



REPÚBLICA FEDERATIVA DO BRASIL

DIÁRIO DO SENADO FEDERAL

ANO LXX - SUP. AO Nº 144 QUARTA-FEIRA, 16 DE SETEMBRO DE 2015

SECRETARIA-GERAL DA MESA
1ª SESSÃO LEGISLATIVA ORDINÁRIA DA 55ª LEGISLATURA

INFORMAÇÕES COMPLEMENTARES AO PROJETO DE LEI Nº 7/2015-CN
(Mensagem 338/2015, na origem)

INFORMAÇÕES REFERENTES AOS INCISOS XIII A XXX (EXCETO XXIV)

VOLUME III/V

BRASÍLIA - DF

MESA DO SENADO FEDERAL *

PRESIDENTE
Renan Calheiros - (PMDB-AL)
1º VICE-PRESIDENTE
Jorge Viana - (PT-AC)
2º VICE-PRESIDENTE
Romero Jucá - (PMDB-RR)
1º SECRETÁRIO
Vicentinho Alves - (PR-TO)
2º SECRETÁRIO
Zeze Perrella - (PDT-MG)

3º SECRETÁRIO
Gladson Cameli - (PP-AC)
4º SECRETÁRIA
Angela Portela - (PT-RR)
SUPLENTE DE SECRETÁRIO
1º Sérgio Petecão - (PSD-AC)
2º João Alberto Souza - (PMDB-MA)
3º Elmano Férrer (PTB-PI)
4º Douglas Cintra - (PTB-PE)

* As notas referentes à Mesa do Senado Federal encontram-se publicadas na Composição do Senado Federal (Vide Sumário).

LIDERANÇAS

<p>Bloco de Apoio ao Governo (PT/PDT/PP) - 24</p> <p style="text-align: center;">Líder Humberto Costa - PT ^(22,28)</p> <p style="text-align: center;">Vice-Líderes Acir Gurgacz ^(3,37) Benedito de Lira ^(16,18,44) Walter Pinheiro ^(31,36,43) Telmário Mota ^(4,38,42) Regina Sousa ⁽⁴¹⁾</p> <p style="text-align: center;">Líder do PT - 13 Humberto Costa ^(22,28)</p> <p style="text-align: center;">Vice-Líderes do PT Paulo Rocha ⁽³²⁾ Walter Pinheiro ^(31,36,43) Lindbergh Farias ⁽³⁰⁾ Fátima Bezerra ⁽³⁴⁾</p> <p style="text-align: center;">Líder do PDT - 6 Acir Gurgacz ^(3,37)</p> <p style="text-align: center;">Vice-Líder do PDT Telmário Mota ^(4,38,42)</p> <p style="text-align: center;">Líder do PP - 5 Benedito de Lira ^(16,18,44)</p>	<p>Bloco da Maioria (PMDB/PSD) - 21</p> <p style="text-align: center;">.....</p> <p style="text-align: center;">Líder do PMDB - 17</p> <p style="text-align: center;">Líder do PSD - 4 Omar Aziz ⁽¹³⁾</p> <p style="text-align: center;">Vice-Líder do PSD Sérgio Petecão ⁽¹²⁾</p>	<p>Bloco Parlamentar da Oposição (PSDB/DEM) - 17</p> <p style="text-align: center;">Líder Alvaro Dias - PSDB ⁽²⁰⁾</p> <p style="text-align: center;">Vice-Líderes Ataídes Oliveira ⁽³³⁾ Wilder Moraes ⁽⁴⁶⁾ Antonio Anastasia ⁽⁴⁷⁾</p> <p style="text-align: center;">Líder do PSDB - 12 Cássio Cunha Lima ⁽¹⁷⁾</p> <p style="text-align: center;">Vice-Líderes do PSDB Paulo Bauer ⁽²³⁾ Aloysio Nunes Ferreira ⁽⁴⁰⁾</p> <p style="text-align: center;">Líder do DEM - 5 Ronaldo Caiado ⁽⁶⁾</p> <p style="text-align: center;">Vice-Líder do DEM José Agripino ⁽³⁹⁾</p>
<p>Bloco Parlamentar Socialismo e Democracia (PSB/PPS/PSOL/PCdoB) - 9</p> <p style="text-align: center;">Líder Lídice da Mata - PSB ^(11,25)</p> <p style="text-align: center;">Vice-Líderes José Medeiros ^(15,19,29) Vanessa Grazziotin ^(21,26) Randolfe Rodrigues ^(24,27)</p> <p style="text-align: center;">Líder do PSB - 6 João Capiberibe ^(1,14)</p> <p style="text-align: center;">Vice-Líder do PSB Roberto Rocha ⁽⁴⁵⁾</p> <p style="text-align: center;">Líder do PPS - 1 José Medeiros ^(15,19,29)</p> <p style="text-align: center;">Líder do PSOL - 1 Randolfe Rodrigues ^(24,27)</p> <p style="text-align: center;">Líder do PCdoB - 1 Vanessa Grazziotin ^(21,26)</p>	<p>Bloco Parlamentar União e Força (PTB/PR/PSC/PRB) - 9</p> <p style="text-align: center;">Líder Fernando Collor - PTB ^(5,10)</p> <p style="text-align: center;">Vice-Líderes Blairo Maggi ⁽⁹⁾ Eduardo Amorim ⁽⁸⁾ Marcelo Crivella ^(2,7)</p> <p style="text-align: center;">Líder do PTB - 3 Fernando Collor ^(5,10)</p> <p style="text-align: center;">Líder do PR - 4 Blairo Maggi ⁽⁹⁾</p> <p style="text-align: center;">Líder do PSC - 1 Eduardo Amorim ⁽⁸⁾</p> <p style="text-align: center;">Líder do PRB - 1 Marcelo Crivella ^(2,7)</p>	<p style="text-align: center;">Governo Líder Delcídio do Amaral - PT ⁽⁴⁸⁾</p>

EXPEDIENTE

Ilana Trombka Diretora-Geral do Senado Federal Florian Augusto Coutinho Madruga Diretor da Secretaria de Editoração e Publicações José Farias Maranhão Coordenador Industrial	Luiz Fernando Bandeira de Mello Filho Secretário-Geral da Mesa do Senado Federal Rogério de Castro Pastori Diretor da Secretaria de Atas e Diários Quésia de Farias Cunha Diretora da Secretaria de Registro e Redação Parlamentar
---	--



REPÚBLICA FEDERATIVA DO BRASIL
MINISTÉRIO DO PLANEJAMENTO, ORÇAMENTO E GESTÃO
SECRETARIA DE ORÇAMENTO FEDERAL

ORÇAMENTOS DA UNIÃO
EXERCÍCIO FINANCEIRO 2016
PROJETO DE LEI ORÇAMENTÁRIA

INFORMAÇÕES COMPLEMENTARES
RELACIONADAS NO ANEXO II DO PROJETO DE
LEI DE DIRETRIZES ORÇAMENTÁRIAS PARA 2016.

VOLUME III

inciso XIII ao inciso XXX - exceto inciso XXIV

Brasília, DF
2015

PROJETO DE LEI DE DIRETRIZES ORÇAMENTÁRIAS PARA 2016

ANEXO II RELAÇÃO DAS INFORMAÇÕES COMPLEMENTARES AO PROJETO DE LEI ORÇAMENTÁRIA DE 2016

XIII - plano de aplicação dos recursos das agências financeiras oficiais de fomento, contendo os valores realizados nos exercícios de 2013 e 2014, a execução provável para 2015 e as estimativas para 2016, consolidadas e discriminadas por agência, região, unidade da Federação, setor de atividade, porte do tomador dos empréstimos e fontes de recursos, evidenciando, ainda, a metodologia de elaboração dos quadros solicitados, da seguinte forma:

- a) os empréstimos e financiamentos, inclusive a fundo perdido, deverão ser apresentados demonstrando os saldos anteriores, as concessões, os recebimentos no período com a discriminação das amortizações e encargos e os saldos atuais;
- b) a metodologia deve explicitar, tanto para o fluxo das aplicações, quanto para os empréstimos e financiamentos efetivamente concedidos, os recursos próprios, os recursos do Tesouro Nacional e os recursos de outras fontes; e
- c) a definição do porte do tomador dos empréstimos levará em conta a classificação atualmente adotada pelo BNDES.

ÍNDICE

1 Concessões no Período	2 Recebimentos no Período	3 Fluxo das Aplicações	4 Saldos	5 Concessões no Período e Fundo Perdido
1.1 Exercício de 2013	2.1 Exercício de 2013	3.1 Exercício de 2013	4.1 Exercício de 2013	5.1 Exercício de 2013
CONSOLIDADO DAS AGÊNCIAS, 1	CONSOLIDADO DAS AGÊNCIAS, 33	CONSOLIDADO DAS AGÊNCIAS, 97	CONSOLIDADO DAS AGÊNCIAS, 129	CONSOLIDADO DAS AGÊNCIAS, 161
AGÊNCIA ESPECIAL DE FINANCIAMENTO INDUSTRIAL - FINAME, 2	FINAME - 35	FINAME - 98	FINAME - 130	
BANCO DA AMAZONIA S.A. - BASA, 3	BASA - 37	BASA - 99	BASA - 131	
BANCO DO BRASIL S.A. - BB, 4	BB - 39	BB - 100	BB - 132	
BANCO DO NORDESTE DO BRASIL S.A. - BNB, 5	BNB - 41	BNB - 101	BNB - 133	
BANCO NACIONAL DE DESENVOLVIMENTO ECONÔMICO E SOCIAL - BNDES, 6	BNDES - 43	BNDES - 102	BNDES - 134	
CAIXA ECONÔMICA FEDERAL - CAIXA, 7	CAIXA - 45	CAIXA - 103	CAIXA - 135	BNDES - 162
FINANCIADORA DE ESTUDOS E PROJETOS - FINEP, 8	FINEP - 47	FINEP - 104	FINEP - 136	
1.2 Exercício de 2014	2.2 Exercício de 2014	3.2 Exercício de 2014	4.2 Exercício de 2014	5.2 Exercício de 2014
CONSOLIDADO DAS AGÊNCIAS, 9	CONSOLIDADO DAS AGÊNCIAS, 49	CONSOLIDADO DAS AGÊNCIAS, 105	CONSOLIDADO DAS AGÊNCIAS, 137	CONSOLIDADO DAS AGÊNCIAS, 163
AGÊNCIA ESPECIAL DE FINANCIAMENTO INDUSTRIAL - FINAME, 10	FINAME - 51	FINAME - 106	FINAME - 138	
BANCO DA AMAZONIA S.A. - BASA, 11	BASA - 53	BASA - 107	BASA - 139	
BANCO DO BRASIL S.A. - BB, 12	BB - 55	BB - 108	BB - 140	
BANCO DO NORDESTE DO BRASIL S.A. - BNB, 13	BNB - 57	BNB - 109	BNB - 141	
BANCO NACIONAL DE DESENVOLVIMENTO ECONÔMICO E SOCIAL - BNDES, 14	BNDES - 59	BNDES - 110	BNDES - 142	BNDES - 164
CAIXA ECONÔMICA FEDERAL - CAIXA, 15	CAIXA - 61	CAIXA - 111	CAIXA - 143	
FINANCIADORA DE ESTUDOS E PROJETOS - FINEP, 16	FINEP - 63	FINEP - 112	FINEP - 144	
1.3 Previstos para 2015	2.3 Previstos para 2015	3.3 Previstos para 2015	4.3 Previstos para 2015	5.3 Previstos para 2015
CONSOLIDADO DAS AGÊNCIAS, 17	CONSOLIDADO DAS AGÊNCIAS, 65	CONSOLIDADO DAS AGÊNCIAS, 113	CONSOLIDADO DAS AGÊNCIAS, 145	CONSOLIDADO DAS AGÊNCIAS, 165
AGÊNCIA ESPECIAL DE FINANCIAMENTO INDUSTRIAL - FINAME, 18	FINAME - 67	FINAME - 114	FINAME - 146	
BANCO DA AMAZONIA S.A. - BASA, 19	BASA - 69	BASA - 115	BASA - 147	
BANCO DO BRASIL S.A. - BB, 20	BB - 71	BB - 116	BB - 148	
BANCO DO NORDESTE DO BRASIL S.A. - BNB, 21	BNB - 73	BNB - 117	BNB - 149	
BANCO NACIONAL DE DESENVOLVIMENTO ECONÔMICO E SOCIAL - BNDES, 22	BNDES - 75	BNDES - 118	BNDES - 150	BNDES - 166
CAIXA ECONÔMICA FEDERAL - CAIXA, 23	CAIXA - 77	CAIXA - 119	CAIXA - 151	
FINANCIADORA DE ESTUDOS E PROJETOS - FINEP, 24	FINEP - 79	FINEP - 120	FINEP - 152	
1.4 Estimados para 2016	2.4 Estimados para 2016	3.4 Estimados para 2016	4.4 Estimados para 2016	5.4 Estimados para 2016
CONSOLIDADO DAS AGÊNCIAS, 25	CONSOLIDADO DAS AGÊNCIAS, 81	CONSOLIDADO DAS AGÊNCIAS, 121	CONSOLIDADO DAS AGÊNCIAS, 153	CONSOLIDADO DAS AGÊNCIAS, 167
AGÊNCIA ESPECIAL DE FINANCIAMENTO INDUSTRIAL - FINAME, 26	FINAME - 83	FINAME - 122	FINAME - 154	
BANCO DA AMAZONIA S.A. - BASA, 27	BASA - 85	BASA - 123	BASA - 155	
BANCO DO BRASIL S.A. - BB, 28	BB - 87	BB - 124	BB - 156	
BANCO DO NORDESTE DO BRASIL S.A. - BNB, 29	BNB - 89	BNB - 125	BNB - 157	
BANCO NACIONAL DE DESENVOLVIMENTO ECONÔMICO E SOCIAL - BNDES, 30	BNDES - 91	BNDES - 126	BNDES - 158	BNDES - 168
CAIXA ECONÔMICA FEDERAL - CAIXA, 31	CAIXA - 93	CAIXA - 127	CAIXA - 159	
FINANCIADORA DE ESTUDOS E PROJETOS - FINEP, 32	FINEP - 95	FINEP - 128	FINEP - 160	

1.1 Concessões no período - Exercício de 2013

CONSOLIDADO DAS AGÊNCIAS

Região/UF	Total	Setor de Atividade					Fonte de Recursos					Porte do Tomador				em R\$ mil
		Rural	Industrial	Comércio	Intermed. Financ.	Outros Serviços	Habitação	Outros	Próprio	Tesouro Nacional	Outras Fontes	Micro	Pequeno	Médio	Médio-Grande	
Região Norte	70.885.155	4.001.012	5.318.075	7.340.485	6.408.138	20.970.219	11.142.846	15.704.379	51.880.405	7.831.932	11.172.818	46.717.967	6.663.774	3.409.135	402.841	13.691.439
Acre	4.341.977	193.615	325.895	399.043	130.848	1.849.921	626.707	815.948	3.619.972	400.474	321.531	3.160.414	399.164	316.145	3.909	462.345
Amapá	5.034.912	29.189	126.642	337.159	88.518	3.460.360	234.732	758.411	4.337.502	391.553	305.857	3.571.056	287.608	222.312	4.986	948.950
Amazonas	12.385.494	583.010	1.643.581	840.488	817.818	2.068.193	2.566.840	3.875.565	9.414.492	1.286.720	1.684.282	8.131.243	735.908	707.144	84.106	2.727.093
Pará	25.611.562	1.040.656	1.869.327	2.976.555	3.060.008	6.881.450	4.700.619	5.082.948	17.554.555	3.342.756	4.714.250	15.589.838	2.559.443	884.640	215.684	6.361.956
Rondonia	11.118.416	915.854	716.630	1.461.091	1.173.342	3.474.242	1.636.740	1.740.518	7.628.559	1.465.545	2.024.313	6.915.874	1.436.931	607.043	24.093	2.134.474
Roraima	2.881.281	97.102	186.486	236.820	66.366	1.440.858	340.625	533.024	2.344.546	134.530	402.205	2.453.229	175.326	137.254	0	115.372
Tocantins	9.511.513	1.141.587	469.615	1.089.328	1.071.238	1.805.195	1.036.683	2.897.966	6.980.779	810.354	1.720.381	6.896.213	1.069.392	534.597	70.064	941.248
Região Nordeste	211.918.326	9.131.057	20.646.896	27.551.105	11.677.415	54.786.985	44.244.475	43.880.393	155.675.561	16.607.337	39.635.428	146.112.508	22.894.132	11.897.008	2.208.986	28.605.692
Alagoas	14.890.242	345.096	1.089.301	1.362.506	349.621	3.297.012	4.317.339	4.129.367	9.728.316	811.201	4.350.725	11.650.877	1.039.816	569.963	39.230	1.590.556
Bahia	60.507.033	4.111.898	6.648.967	7.862.644	4.533.920	12.506.530	13.744.453	11.098.620	45.567.372	5.787.619	9.152.042	40.005.341	6.121.470	3.526.793	553.119	10.300.310
Ceará	32.371.816	500.036	3.026.355	5.049.282	1.531.227	11.061.655	4.827.035	6.376.226	25.174.595	1.862.213	5.305.009	24.041.305	3.785.480	1.409.275	262.332	2.873.424
Maranhão	19.614.764	1.621.139	2.231.988	2.650.765	1.041.264	4.752.572	3.364.378	3.952.659	14.480.953	2.073.180	3.060.631	12.343.434	2.291.159	971.107	146.548	3.862.515
Paraná	14.575.684	215.385	1.294.338	2.282.641	644.359	3.068.773	3.874.301	3.195.986	10.253.690	731.511	3.590.483	10.660.242	1.700.287	1.098.917	103.413	1.012.825
Paranábuco	30.497.984	1.046.658	3.441.866	3.931.288	1.646.536	9.065.696	5.527.867	5.838.073	22.189.504	2.478.269	5.830.211	19.774.164	3.644.904	1.849.143	977.985	4.251.788
Piauí	11.074.264	744.986	704.272	1.718.175	741.845	2.316.968	1.652.054	3.195.964	7.920.697	1.062.450	2.071.117	7.539.572	1.396.927	694.280	63.906	1.379.579
Rio Grande do Norte	17.792.517	217.467	1.452.839	1.775.395	812.224	6.485.911	3.795.313	3.273.369	12.620.576	1.172.010	3.999.932	11.735.333	1.877.500	1.197.803	19.604	2.962.278
Sergipe	10.594.023	328.393	756.971	918.508	376.420	2.251.868	3.141.735	2.820.129	7.739.857	578.888	2.275.278	8.362.441	1.036.589	579.728	42.949	572.415
Região Sudeste	763.618.144	21.021.829	82.801.202	45.943.067	156.162.649	196.726.628	135.417.470	125.545.199	572.056.959	43.996.495	147.564.690	408.188.412	41.149.371	19.120.959	7.096.159	28.806.343
Espírito Santo	23.505.775	1.283.564	1.477.487	2.591.004	2.636.856	5.699.586	4.671.304	5.145.973	18.088.352	790.463	4.626.960	17.098.118	2.306.219	1.001.195	378.918	2.721.325
Minas Gerais	143.347.084	7.788.326	9.570.399	14.756.667	12.651.634	38.406.390	26.508.218	33.665.450	112.668.889	3.536.978	27.141.217	103.048.143	12.123.020	5.737.343	2.125.876	20.312.703
Rio de Janeiro	252.341.920	452.688	15.169.540	11.020.774	110.755.806	63.652.460	30.958.297	20.332.356	177.937.604	31.828.756	42.575.560	83.384.443	6.975.439	2.488.467	1.623.775	157.869.797
São Paulo	344.423.365	11.497.250	56.583.776	17.574.622	30.118.252	88.968.392	73.279.652	66.401.420	263.362.113	7.840.299	73.220.953	204.657.709	19.744.693	9.893.954	2.967.590	107.159.418
Região Sul	318.681.295	21.167.157	37.655.095	43.852.458	36.334.814	81.788.107	48.484.462	49.379.203	228.651.035	8.124.478	81.885.782	221.895.316	37.301.397	14.614.801	6.219.127	38.630.654
Paraná	101.618.443	9.772.595	6.395.049	9.805.243	14.861.491	17.865.244	18.233.685	24.685.136	71.630.235	2.623.654	27.364.554	75.474.389	8.945.402	4.013.110	1.463.195	11.722.346
Rio Grande do Sul	146.903.297	8.681.142	24.797.521	27.115.765	13.012.176	39.361.881	18.926.720	15.008.091	108.702.485	3.066.867	35.133.945	96.767.468	21.151.832	6.872.416	3.266.283	18.845.298
Santa Catarina	70.139.555	2.713.420	6.462.524	6.931.449	8.461.146	24.550.982	11.324.057	9.685.976	48.318.315	2.433.957	19.367.283	49.653.459	7.204.163	3.729.275	1.489.649	8.063.010
Região Centro Oeste	161.215.686	15.045.740	6.725.593	12.005.430	12.526.593	54.825.388	31.003.278	29.083.690	121.334.048	8.087.152	31.794.487	119.669.165	14.208.994	5.201.718	3.450.042	18.665.868
Distrito Federal	61.286.223	1.082.740	1.004.778	2.255.190	1.046.754	32.691.567	12.718.477	10.486.448	53.055.969	1.860.805	6.369.449	47.127.002	2.802.312	916.217	1.015.652	9.425.040
Goiás	48.615.760	6.233.293	2.421.212	4.776.100	4.226.724	9.916.083	10.514.675	10.527.493	34.166.102	2.180.245	12.269.433	36.670.706	5.508.689	2.029.991	1.438.750	2.967.644
Mato Grosso	28.205.370	4.433.959	1.278.118	2.747.092	5.035.407	7.321.131	4.147.300	4.242.363	18.654.414	2.213.425	8.337.530	19.851.405	3.898.611	1.657.963	586.945	3.210.446
Mato Grosso do Sul	22.108.313	3.295.732	2.021.485	2.227.047	2.217.698	4.896.607	3.622.358	3.827.385	15.457.562	1.832.677	4.818.074	16.020.053	1.999.282	597.546	408.695	3.082.737
Total	1.526.298.607	70.366.778	153.146.862	136.692.545	223.109.499	409.097.526	270.292.632	263.592.865	1.129.598.007	84.647.395	312.053.205	942.563.369	122.217.567	54.243.620	19.377.155	387.876.895

Agência: AGÊNCIA ESPECIAL DE FINANCIAMENTO INDUSTRIAL - FINAME

Fonte: MP/SE/DEST

1.1 Concessões no período - Exercício de 2013

Agência: BANCO DA AMAZÔNIA S.A. - BASA

Região/UF	Total	Setor de Atividade					Fonte de Recursos				Porte do Tomador				em R\$ mil	
		Rural	Industrial	Comércio	Intermed. Finance.	Outros Serviços	Habilitação	Outros	Próprio	Tesouro Nacional	Outras Fontes	Micro	Pequeno	Médio		Médio-Grande
Região Norte	5.300.797	1.480.651	2.513.950	532.063	20	644.875	0	129.238	600.546	4.694.362	6.889	1.063.090	947.037	947.715	0	2.342.955
Acre	319.915	91.272	137.303	33.197	0	42.505	0	15.637	28.462	291.453	0	78.470	67.322	82.001	0	92.121
Amapá	155.635	22.676	77.135	27.630	0	26.127	0	2.066	12.136	143.499	0	15.950	37.485	66.957	0	35.244
Amazonas	1.132.184	133.336	834.261	60.385	0	96.136	0	8.065	74.281	1.057.903	0	99.921	88.428	186.097	0	757.738
Pará	1.882.397	594.613	783.032	284.027	10	148.760	0	71.954	350.094	1.532.212	91	478.672	301.388	168.822	0	933.515
Rorônia	1.070.712	289.486	374.100	99.444	10	300.628	0	7.044	63.392	1.001.522	5.798	234.397	294.701	224.137	0	317.477
Roraima	105.918	6.853	91.303	4.407	0	2.398	0	957	2.347	103.571	0	1.949	14.854	86.312	0	2.804
Tocantins	634.037	342.414	216.815	22.973	0	28.320	0	23.515	69.635	564.202	0	153.731	142.860	133.389	0	204.057
Região Nordeste	230.184	110.337	34.298	47.605	0	24.331	0	13.613	183.677	16.097	30.410	65.179	34.532	44.208	0	86.265
Alagoas	0	0	0	0	0	0	0	0	0	0	0	0	0	0	0	0
Bahia	0	0	0	0	0	0	0	0	0	0	0	0	0	0	0	0
Ceará	0	0	0	0	0	0	0	0	0	0	0	0	0	0	0	0
Maranhão	230.184	110.337	34.298	47.605	0	24.331	0	13.613	183.677	16.097	30.410	65.179	34.532	44.208	0	86.265
Parabá	0	0	0	0	0	0	0	0	0	0	0	0	0	0	0	0
Pernambuco	0	0	0	0	0	0	0	0	0	0	0	0	0	0	0	0
Piauí	0	0	0	0	0	0	0	0	0	0	0	0	0	0	0	0
Rio Grande do Norte	0	0	0	0	0	0	0	0	0	0	0	0	0	0	0	0
Sergipe	0	0	0	0	0	0	0	0	0	0	0	0	0	0	0	0
Região Sudeste	345.506	0	143.119	287	0	0	0	202.100	342.389	0	3.117	40	232.611	14.719	0	98.136
Espírito Santo	0	0	0	0	0	0	0	0	0	0	0	0	0	0	0	0
Minas Gerais	0	0	0	0	0	0	0	0	0	0	0	0	0	0	0	0
Rio de Janeiro	0	0	0	0	0	0	0	0	0	0	0	0	0	0	0	0
São Paulo	345.506	0	143.119	287	0	0	0	202.100	342.389	0	3.117	40	232.611	14.719	0	98.136
Região Sul	0	0	0	0	0	0	0	0	0	0	0	0	0	0	0	0
Paraná	0	0	0	0	0	0	0	0	0	0	0	0	0	0	0	0
Rio Grande do Sul	0	0	0	0	0	0	0	0	0	0	0	0	0	0	0	0
Santa Catarina	0	0	0	0	0	0	0	0	0	0	0	0	0	0	0	0
Região Centro Oeste	361.321	119.826	153.550	51.870	0	20.141	0	15.934	206.780	123.432	31.110	95.863	30.153	71.515	0	163.791
Distrito Federal	2.390	0	0	1.619	0	113	0	659	2.222	0	168	587	479	432	0	892
Goiás	0	0	0	0	0	0	0	0	0	0	0	0	0	0	0	0
Mato Grosso	368.931	119.826	153.550	50.252	0	20.028	0	15.275	204.558	123.432	30.941	95.276	29.674	71.082	0	162.898
Mato Grosso do Sul	0	0	0	0	0	0	0	0	0	0	0	0	0	0	0	0
Total	6.237.808	1.710.815	2.844.917	631.825	20	689.346	0	360.885	1.333.392	4.833.891	70.525	1.224.171	1.244.333	1.078.157	0	2.691.147

Fonte: MP/SE/DEST

1.1 Concessões no período - Exercício de 2013

Agência: BANCO DO BRASIL S.A. - BB

Região/UF	Total	Setor de Atividade					Fonte de Recursos					Porte do Tomador				em R\$ mil
		Rural	Industrial	Comércio	Intermed. Financ.	Outros Serviços	Habitação	Outros	Próprio	Tesouro Nacional	Outras Fontes	Micro	Pequeno	Médio	Médio-Grande	
Região Norte	22.521.177	2.485.691	1.144.810	3.693.041	62	11.065.662	0	4.131.911	20.680.325	634.788	1.206.064	15.994.895	3.570.834	1.069.183	0	1.886.266
Acre	1.899.305	102.343	47.410	159.820	17	1.327.544	0	282.170	1.725.363	43.533	130.409	1.596.880	203.040	55.380	0	44.006
Amapá	1.285.129	6.513	27.498	171.807	0	814.011	0	285.300	1.257.532	6.245	21.352	1.029.410	170.027	58.083	0	27.609
Amazonas	2.845.565	449.673	183.161	345.041	0	1.260.955	0	606.735	2.650.704	69.378	125.483	1.829.934	372.706	202.862	0	440.263
Pará	7.003.203	412.291	437.884	1.662.347	10	3.268.972	0	1.221.699	6.691.819	122.043	189.341	4.675.767	1.517.052	403.828	0	406.558
Rondonia	4.249.753	626.368	200.098	572.265	35	2.218.344	0	632.642	3.591.225	188.892	469.636	3.072.231	589.519	132.847	0	455.155
Roraima	943.979	90.249	31.693	73.675	0	602.408	0	145.954	803.338	19.775	120.866	734.697	73.909	42.829	0	92.544
Tocantins	4.294.244	798.253	217.066	708.086	0	1.573.428	0	997.411	3.960.344	184.923	148.977	3.055.976	644.580	173.555	0	420.133
Região Nordeste	65.394.935	4.030.666	4.126.122	12.616.455	2.495	32.279.191	0	12.340.006	62.025.628	644.939	2.724.368	45.057.411	12.751.800	3.269.115	0	4.316.808
Alagoas	2.706.015	141.504	110.352	485.882	4	1.421.656	0	566.617	2.628.466	31.259	46.289	2.081.010	490.035	110.591	0	24.378
Bahia	19.216.784	2.226.976	1.077.654	3.617.434	1.899	8.346.057	0	3.946.764	18.182.549	337.573	696.861	13.623.129	3.409.247	893.634	0	1.280.774
Ceará	10.390.726	188.486	873.437	2.204.152	0	5.612.934	0	1.511.717	9.691.337	47.520	651.869	6.602.487	2.415.446	547.551	0	825.242
Maranhão	5.754.823	430.919	236.207	1.210.279	1	2.608.947	0	1.268.469	5.464.097	108.663	182.063	4.242.097	1.169.343	268.168	0	75.215
Parabá	4.524.510	95.471	303.983	974.771	30	2.278.658	0	871.597	4.391.975	10.720	121.815	3.163.370	886.583	280.472	0	194.085
Pernambuco	10.539.824	647.236	895.212	2.116.798	61	5.229.762	0	1.650.735	10.096.157	64.036	379.631	6.569.610	2.244.136	675.209	0	1.050.870
Piauí	3.824.957	109.569	157.311	773.603	0	1.708.486	0	1.075.988	3.664.356	12.655	147.946	2.522.480	708.218	144.407	0	449.852
Rio Grande do Norte	6.222.351	83.567	381.951	885.684	500	3.837.326	0	1.053.324	5.738.310	16.596	467.445	4.549.689	1.041.683	229.892	0	401.087
Sergipe	2.214.946	106.938	110.015	367.652	0	1.235.346	0	394.795	2.168.380	15.918	30.649	1.703.539	387.108	119.191	0	5.107
Região Sudeste	233.296.090	20.862.267	43.776.300	20.657.658	31.508	111.376.334	0	36.592.023	202.494.236	4.018.433	26.783.421	123.939.348	26.718.708	8.877.128	0	73.760.906
Espírito Santo	7.488.132	1.189.549	610.220	1.051.621	157	3.499.360	0	1.137.025	6.716.653	322.985	448.494	5.339.872	1.213.733	492.360	0	442.167
Minas Gerais	47.985.772	7.742.996	3.347.026	5.665.869	1.716	21.763.030	0	9.465.135	44.147.729	1.363.999	2.474.045	31.747.117	6.849.408	2.310.784	0	7.078.463
Rio de Janeiro	37.620.443	450.978	9.955.324	2.555.918	14.981	18.926.800	0	5.716.443	33.289.099	109.715	4.241.629	18.252.852	3.591.669	1.183.649	0	14.592.273
São Paulo	140.201.743	11.478.743	29.863.731	11.384.051	14.654	67.187.145	0	20.273.420	118.360.755	2.221.735	19.619.254	68.599.508	15.063.897	4.890.336	0	51.648.003
Região Sul	89.492.822	21.124.212	9.138.032	9.079.375	6.023	39.375.620	0	10.769.260	78.745.946	3.085.545	7.661.031	60.116.927	11.666.313	4.549.659	0	13.159.823
Paraná	34.180.776	9.744.803	2.977.729	3.894.171	3.395	13.622.232	0	3.938.446	29.854.153	1.177.079	3.149.545	22.868.136	4.586.847	1.527.558	0	5.198.236
Rio Grande do Sul	33.919.193	8.670.390	3.548.843	2.699.875	1.043	15.235.981	0	3.763.060	30.098.700	1.126.412	2.694.081	23.382.471	3.601.740	1.703.386	0	5.231.596
Santa Catarina	21.392.553	2.709.019	2.611.460	2.485.330	1.585	10.517.407	0	3.067.754	18.793.093	782.054	1.817.406	13.866.319	3.477.727	1.318.715	0	2.729.791
Região Centro Oeste	66.693.737	14.922.748	3.095.004	7.991.504	64.677	30.756.777	0	9.893.027	58.125.704	5.302.948	3.265.084	51.898.271	9.126.166	2.343.417	0	3.325.893
Distrito Federal	22.245.283	1.082.740	555.415	1.486.311	64.021	16.588.621	0	2.508.176	20.992.716	870.062	382.505	18.445.625	2.168.402	494.415	0	1.136.842
Goiás	20.231.535	6.233.293	1.368.567	3.082.254	637	5.757.211	0	3.789.572	17.338.572	1.768.730	1.124.236	14.970.300	3.395.513	810.682	0	1.055.040
Mato Grosso	14.143.194	4.314.133	677.694	2.130.366	19	4.891.958	0	2.129.024	11.412.082	1.519.789	1.211.923	10.441.741	2.306.833	680.318	0	714.302
Mato Grosso do Sul	10.073.725	3.292.583	493.328	1.282.572	0	3.538.986	0	1.466.255	8.382.337	1.144.368	547.020	8.040.604	1.255.419	358.003	0	419.699
Total	477.398.462	63.425.584	61.280.268	54.008.033	104.766	224.853.584	0	73.726.227	422.071.840	13.686.653	41.639.969	297.006.851	63.833.921	20.108.503	0	96.449.286

Fonte: MP/SE/DEST

1.1 Concessões no período - Exercício de 2013

Agência: BANCO DO NORDESTE DO BRASIL S.A. - BNB

Região/UF	Total	Setor de Atividade					Fonte de Recursos				Porte do Tomador				em R\$ mil	
		Rural	Industrial	Comércio	Intermed. Finance.	Outros Serviços	Habitação	Outros	Próprio	Tesouro Nacional	Outras Fontes	Micro	Pequeno	Médio		Médio-Grande
Região Norte	0	0	0	0	0	0	0	0	0	0	0	0	0	0	0	0
Acre	0	0	0	0	0	0	0	0	0	0	0	0	0	0	0	0
Amapá	0	0	0	0	0	0	0	0	0	0	0	0	0	0	0	0
Amazonas	0	0	0	0	0	0	0	0	0	0	0	0	0	0	0	0
Pará	0	0	0	0	0	0	0	0	0	0	0	0	0	0	0	0
Roraima	0	0	0	0	0	0	0	0	0	0	0	0	0	0	0	0
Tocantins	0	0	0	0	0	0	0	0	0	0	0	0	0	0	0	0
Região Nordeste	15.528.974	4.838.594	7.489.566	1.948.078	0	822.015	0	430.721	1.920.387	12.160.962	1.447.625	3.191.477	2.410.954	3.583.076	45.259	6.298.208
Alagoas	831.165	203.592	426.387	187.519	0	9.368	0	4.299	106.235	595.075	129.855	142.822	86.758	195.796	0	405.789
Bahia	4.692.202	1.769.991	2.077.868	436.728	0	276.288	0	131.326	537.939	3.891.340	262.923	780.038	744.099	1.141.800	2.361	2.023.903
Ceará	2.100.667	311.550	1.272.149	310.981	0	150.936	0	55.051	192.725	1.536.822	371.119	637.858	299.340	354.157	913	808.399
Maranhão	1.768.227	1.059.176	497.578	182.757	0	22.507	0	6.210	226.594	1.433.488	108.145	366.742	319.770	379.203	847	701.665
Paraná	862.736	119.915	491.509	142.611	0	29.491	0	79.210	133.043	590.190	139.502	196.674	131.309	217.242	5	317.505
Pernambuco	2.427.678	399.422	1.514.736	287.906	0	180.003	0	45.611	303.901	1.994.195	129.581	383.040	239.513	505.357	34.682	1.265.085
Piauí	1.333.887	619.791	384.533	181.627	0	55.278	0	92.658	135.191	980.015	218.681	315.208	226.912	318.831	75	472.861
Rio Grande do Norte	895.717	133.704	543.029	135.420	0	71.941	0	11.623	162.915	677.882	54.920	189.599	216.354	322.816	0	166.947
Sergipe	616.696	221.454	281.777	82.531	0	26.202	0	4.733	121.842	461.954	32.900	179.496	146.900	147.872	6.375	136.054
Região Sudeste	0	0	0	0	0	0	0	0	0	0	0	0	0	0	0	0
Espírito Santo	0	0	0	0	0	0	0	0	0	0	0	0	0	0	0	0
Minas Gerais	0	0	0	0	0	0	0	0	0	0	0	0	0	0	0	0
Rio de Janeiro	0	0	0	0	0	0	0	0	0	0	0	0	0	0	0	0
São Paulo	0	0	0	0	0	0	0	0	0	0	0	0	0	0	0	0
Região Sul	0	0	0	0	0	0	0	0	0	0	0	0	0	0	0	0
Paraná	0	0	0	0	0	0	0	0	0	0	0	0	0	0	0	0
Rio Grande do Sul	0	0	0	0	0	0	0	0	0	0	0	0	0	0	0	0
Santa Catarina	0	0	0	0	0	0	0	0	0	0	0	0	0	0	0	0
Região Centro Oeste	0	0	0	0	0	0	0	0	0	0	0	0	0	0	0	0
Distrito Federal	0	0	0	0	0	0	0	0	0	0	0	0	0	0	0	0
Goiás	0	0	0	0	0	0	0	0	0	0	0	0	0	0	0	0
Mato Grosso	0	0	0	0	0	0	0	0	0	0	0	0	0	0	0	0
Mato Grosso do Sul	0	0	0	0	0	0	0	0	0	0	0	0	0	0	0	0
Total	15.528.974	4.838.594	7.489.566	1.948.078	0	822.015	0	430.721	1.920.387	12.160.962	1.447.625	3.191.477	2.410.954	3.583.076	45.259	6.298.208

Fonte: MP/SE/DEST

1.1 Concessões no período - Exercício de 2013

Agência: BANCO NACIONAL DE DESENVOLVIMENTO ECONÔMICO E SOCIAL - BNDES

em R\$ mil

Região/UF	Total	Setor de Atividade					Fonte de Recursos					Porte do Tomador			
		Rural	Industrial	Comércio	Intermed. Finance.	Outros Serviços	Habituação	Outros	Próprio	Tesouro Nacional	Outras Fontes	Micro	Pequeno	Médio	Grande
Região Norte	8.862.277	34.671	474.615	13.050	3.328.284	5.011.657	0	0	5.223.742	2.499.085	1.139.451	523.945	181.930	203.056	41.549
Acre	399.036	0	25.634	609	75.853	296.940	0	0	297.633	65.428	35.975	49.113	19.873	6.279	0
Amapá	917.319	0	0	786	38.303	878.230	0	0	530.916	241.748	144.654	24.489	9.585	3.705	0
Amazonas	902.016	0	185.368	5.897	422.275	288.475	0	0	664.882	158.950	78.184	70.425	26.098	51.230	29.561
Pará	4.903.486	33.751	263.613	4.055	1.871.323	2.730.744	0	0	2.569.805	1.667.109	646.572	187.577	63.354	78.378	8.911
Rorônia	1.453.819	0	0	531	700.257	753.031	0	0	984.365	274.550	194.903	86.036	22.955	34.212	0
Roraima	54.272	0	0	0	34.585	19.688	0	0	37.390	11.143	5.736	22.781	7.661	4.142	0
Tocantins	232.330	920	0	1.172	185.688	44.550	0	0	138.750	60.156	33.424	83.523	32.404	25.109	3.078
Região Nordeste	18.093.374	151.263	4.207.420	341.226	4.026.318	9.387.146	0	0	12.134.910	3.775.737	2.182.727	1.305.223	493.938	503.040	213.784
Alagoas	1.246.082	0	269.655	1.841	116.868	857.718	0	0	896.647	184.581	164.853	49.734	27.197	44.496	12.136
Bahia	6.287.795	114.931	2.216.487	283.745	1.438.819	2.233.812	0	0	3.898.743	1.554.673	834.379	377.179	139.233	120.856	83.899
Ceará	1.454.777	0	8.748	3.664	640.650	801.715	0	0	980.172	306.777	167.828	202.696	77.662	79.710	35.736
Maranhão	3.131.409	20.706	1.217.479	1.707	238.017	1.653.500	0	0	2.317.398	513.953	300.058	169.378	44.980	20.271	27.381
Parabá	549.780	0	0	1.185	246.787	301.807	0	0	345.273	130.122	74.385	88.325	34.475	31.333	5.246
Pernambuco	2.027.115	0	457.153	46.734	542.928	980.300	0	0	1.365.368	418.690	243.057	205.051	82.059	107.958	33.547
Piauí	509.583	15.625	0	786	292.762	200.410	0	0	365.675	89.216	54.691	93.336	31.719	36.717	15.625
Rio Grande do Norte	2.413.411	0	0	984	395.479	2.016.948	0	0	1.660.549	477.021	275.842	84.857	37.593	34.458	113
Sergipe	473.422	0	37.698	581	114.009	320.935	0	0	305.085	100.702	67.635	34.667	19.019	27.241	100
Região Sudeste	160.055.796	147.825	8.926.227	313.421	123.558.906	27.109.417	0	0	99.407.249	39.936.972	20.711.575	3.941.183	1.499.648	1.932.836	1.581.657
Espírito Santo	2.347.005	94.015	335.642	3.376	880.076	1.033.896	0	0	1.634.573	465.405	247.026	358.614	67.860	86.226	107.234
Minas Gerais	10.489.306	45.330	1.896.285	14.253	4.284.202	4.249.237	0	0	7.319.664	2.162.923	1.006.719	1.004.971	359.540	395.029	351.181
Rio de Janeiro	124.107.964	1.709	2.819.984	50.482	106.327.742	14.908.046	0	0	75.762.645	31.713.871	16.631.448	470.270	173.362	213.733	304.921
São Paulo	23.111.521	6.770	3.874.316	245.311	12.066.886	6.918.237	0	0	14.690.367	5.594.773	2.826.381	2.107.328	898.887	1.237.848	818.320
Região Sul	21.818.805	34.475	2.106.656	96.724	14.257.392	5.323.557	0	0	14.197.299	5.011.817	2.609.888	3.833.002	1.379.209	1.441.036	1.431.233
Paraná	6.963.526	19.322	539.704	76.401	5.386.875	941.224	0	0	4.717.882	1.434.971	810.673	1.509.764	467.358	363.565	435.926
Rio Grande do Sul	8.029.286	10.752	1.155.328	8.508	5.329.724	1.524.975	0	0	5.132.901	1.930.941	965.443	1.434.295	478.005	601.651	543.427
Santa Catarina	6.825.992	4.402	411.624	11.815	3.540.794	2.857.358	0	0	4.346.515	1.645.905	833.572	888.943	433.846	475.920	451.880
Região Centro Oeste	14.315.818	3.149	1.632.180	73.258	2.595.770	10.011.460	0	0	9.401.490	2.648.562	2.265.766	997.561	295.251	185.965	798.198
Distrito Federal	7.726.628	0	0	2.464	210.445	7.513.719	0	0	5.216.924	989.815	1.519.889	114.330	37.760	43.881	608.969
Goiás	1.861.686	0	93.938	2.378	921.946	843.424	0	0	1.227.259	407.438	226.989	378.437	112.202	88.884	105.144
Mato Grosso	2.019.878	0	178.534	1.547	899.539	940.258	0	0	1.251.263	565.054	203.561	330.966	88.976	26.877	1.729
Mato Grosso do Sul	2.707.626	3.149	1.359.708	66.869	563.840	714.060	0	0	1.706.044	686.256	315.326	173.828	56.313	26.323	82.356
Total	223.146.069	371.383	17.347.098	837.679	147.766.671	56.823.237	0	0	140.364.690	53.872.173	28.909.207	10.600.914	3.849.977	4.265.933	4.066.419

Fonte: MP/SE/DEST

1.1 Concessões no período - Exercício de 2013

Agência: CAIXA ECONÔMICA FEDERAL - CAIXA

Região/UF	Total	Setor de Atividade					Fonte de Recursos				Porte do Tomador				em R\$ mil
		Rural	Industrial	Comércio	Intermed. Financ.	Outros Serviços	Habitação	Outros	Próprio	Tesouro Nacional	Outras Fontes	Micro	Pequeno	Médio	Grande
Região Norte	31.109.506	0	1.173.074	3.102.331	0	4.248.025	11.142.846	11.443.230	24.981.378	0	6.128.127	28.330.918	1.376.716	561.147	93.493
Acre	1.668.744	0	115.547	205.417	0	182.932	626.707	538.140	1.561.579	0	107.166	1.412.303	91.337	161.555	3.349
Amapá	2.626.614	0	21.910	136.936	0	1.741.991	234.732	491.045	2.531.266	0	95.348	2.486.009	60.197	80.408	0
Amazonas	7.098.560	0	429.164	429.164	0	412.628	2.566.840	3.260.764	5.978.246	0	1.120.314	6.080.555	163.629	117.581	725.318
Pará	10.633.811	0	384.797	1.026.127	0	732.974	4.700.619	3.789.295	7.794.119	0	2.839.692	9.999.870	475.912	57.249	78.866
Rorônia	3.871.092	0	142.431	788.851	0	202.239	1.636.740	1.100.831	2.928.155	0	942.937	3.337.496	444.515	89.082	0
Roraima	1.745.330	0	43.490	158.738	0	816.363	340.625	386.113	1.496.485	0	248.845	1.682.199	63.131	0	0
Tocantins	3.465.953	0	35.733	357.097	0	158.698	1.036.583	1.877.041	2.691.529	0	773.824	3.332.487	77.594	55.272	0
Região Nordeste	104.886.344	0	4.713.416	12.597.741	0	12.258.293	44.220.840	31.096.053	78.419.218	0	26.467.126	94.571.251	5.672.642	3.084.863	1.083.467
Alagoas	9.874.231	0	282.906	707.265	0	1.008.270	4.317.339	3.558.451	6.086.913	0	3.807.319	9.308.022	400.455	165.754	0
Bahia	27.123.451	0	1.233.658	3.524.737	0	1.623.708	13.720.818	7.020.530	22.524.869	0	4.598.592	24.593.158	1.254.965	857.248	71.481
Ceará	17.522.117	0	899.069	2.530.485	0	4.496.070	4.827.035	4.809.458	14.196.643	0	3.325.474	16.349.483	826.250	241.518	104.866
Maranhão	7.926.876	0	246.426	1.208.418	0	443.288	3.364.378	2.664.366	6.190.661	0	1.736.215	7.222.245	526.099	118.577	59.955
Paraná	8.241.117	0	498.846	1.163.974	0	458.816	3.874.301	2.245.179	5.335.022	0	2.906.094	7.101.676	573.613	501.734	64.094
Paraná	14.373.028	0	554.944	1.479.851	0	2.668.639	5.527.867	4.141.727	10.283.534	0	4.089.494	12.348.404	823.369	318.353	780.370
Pernambuco	4.956.754	0	162.428	762.161	0	352.794	1.652.054	2.027.318	3.697.593	0	1.259.161	4.465.978	326.170	118.086	1.531
Piauí	7.842.223	0	547.859	783.306	0	537.322	3.795.313	2.208.422	5.011.486	0	2.830.737	6.818.287	495.794	528.142	0
Rio Grande do Norte	7.026.547	0	327.281	467.545	0	669.386	3.141.735	2.420.601	5.112.498	0	1.914.049	6.343.998	445.926	235.451	1.171
Região Sudeste	333.973.160	0	26.998.274	24.867.615	0	58.081.689	135.274.705	88.751.076	265.405.934	0	68.567.226	273.600.803	7.713.046	2.623.322	2.208.037
Espírito Santo	11.914.016	0	531.626	1.535.808	0	1.186.329	4.671.304	4.008.948	9.506.757	0	2.407.259	11.036.056	695.646	111.348	70.966
Minas Gerais	76.312.856	0	4.154.032	9.076.545	0	12.373.747	26.508.218	24.200.315	60.117.287	0	16.195.569	67.812.826	3.340.844	1.638.339	970.085
Rio de Janeiro	85.589.417	0	1.869.861	8.414.374	0	29.816.508	30.872.761	14.615.913	68.340.206	0	17.249.211	64.188.048	2.781.244	459.722	844.010
São Paulo	160.156.872	0	20.442.756	5.840.787	0	14.725.005	73.222.422	45.925.901	127.441.684	0	32.715.187	130.563.872	895.312	413.913	322.977
Região Sul	184.481.396	0	25.707.249	34.688.826	0	37.011.642	48.484.462	38.609.217	132.801.396	0	51.680.000	148.416.434	20.074.243	5.352.422	3.016.645
Paraná	50.777.515	0	2.701.231	5.834.658	0	3.281.252	18.233.685	20.746.689	35.843.203	0	14.934.312	47.050.610	2.322.962	919.065	400.610
Rio Grande do Sul	96.937.297	0	19.794.429	24.407.382	0	22.564.460	18.926.720	11.244.305	72.412.318	0	24.524.975	68.469.254	15.530.619	3.453.805	2.111.125
Santa Catarina	36.766.583	0	3.211.589	4.426.785	0	11.185.930	11.324.057	6.618.223	24.545.874	0	12.220.709	32.896.349	2.220.662	979.551	504.910
Região Centro Oeste	69.965.954	0	1.844.860	3.918.797	0	14.024.290	31.003.278	19.174.728	52.315.296	0	17.650.659	63.965.704	2.266.096	1.047.632	1.319.794
Distrito Federal	30.539.633	0	449.363	794.796	0	8.609.115	12.718.747	7.977.613	26.750.325	0	3.789.308	28.460.192	487.701	291.712	115.203
Goiás	23.205.698	0	958.707	1.691.468	0	3.302.727	10.514.875	6.737.921	15.170.616	0	8.035.082	1.209.372	1.034.442	1.034.442	21.143
Mato Grosso	8.547.519	0	288.341	564.927	0	1.488.887	4.147.300	2.098.064	5.240.299	0	3.307.220	7.907.013	271.995	190.231	23.525
Mato Grosso do Sul	7.673.104	0	168.449	877.606	0	643.561	3.622.358	2.361.130	5.154.056	0	2.519.048	7.212.211	297.629	11.236	146.625
Total	724.416.359	0	60.436.873	79.155.210	0	125.623.940	270.126.132	189.074.305	553.923.222	0	170.493.137	608.855.110	37.102.743	12.669.385	7.721.436

1.1 Concessões no período - Exercício de 2013

Agência: FINANCIADORA DE ESTUDOS E PROJETOS - FINEP

em R\$ mil

Região/UF	Total	Setor de Atividade					Fonte de Recursos			Porte do Tomador						
		Rural	Industrial	Comércio	Intermed. Financ.	Outros Serviços	Habitação	Outros	Próprio	Tesouro Nacional	Outras Fontes	Micro	Pequeno	Médio	Médio-Grande	Grande
Região Norte	11.626	0	11.626	0	0	0	0	0	0	0	11.626	0	0	0	0	11.626
Acre	0	0	0	0	0	0	0	0	0	0	0	0	0	0	0	0
Amapá	0	0	0	0	0	0	0	0	0	0	0	0	0	0	0	0
Amazonas	11.626	0	11.626	0	0	0	0	0	0	0	11.626	0	0	0	0	11.626
Pará	0	0	0	0	0	0	0	0	0	0	0	0	0	0	0	0
Roraima	0	0	0	0	0	0	0	0	0	0	0	0	0	0	0	0
Tocantins	0	0	0	0	0	0	0	0	0	0	0	0	0	0	0	0
Região Nordeste	135.915	196	76.074	0	0	36.009	23.635	0	13.052	0	122.863	2.955	203	10.195	0	122.563
Alagoas	0	0	0	0	0	0	0	0	0	0	0	0	0	0	0	0
Bahia	93.600	0	43.300	0	0	26.665	23.635	0	13.042	0	80.558	0	86	0	0	93.514
Ceará	12.953	0	12.953	0	0	0	0	0	0	0	12.953	2.758	0	10.195	0	0
Maranhão	0	0	0	0	0	0	0	0	0	0	0	0	0	0	0	0
Parabá	0	0	0	0	0	0	0	0	0	0	0	0	0	0	0	0
Pernambuco	26.793	0	19.621	0	0	6.971	0	0	10	0	26.782	0	117	0	0	26.676
Piauí	0	0	0	0	0	0	0	0	0	0	0	0	0	0	0	0
Rio Grande do Norte	2.569	196	0	0	0	2.373	0	0	0	0	2.569	196	0	0	0	2.373
Sergipe	0	0	0	0	0	0	0	0	0	0	0	0	0	0	0	0
Região Sudeste	1.931.668	11.737	1.512.408	104.187	1.160	159.411	142.765	0	49.667	0	1.882.101	215.276	169.090	166.544	22.157	1.358.601
Espírito Santo	0	0	0	0	0	0	0	0	0	0	0	0	0	0	0	0
Minas Gerais	193.433	0	173.056	0	0	20.377	0	0	11.620	0	181.814	16	84.306	21.068	1.053	86.990
Rio de Janeiro	612.097	0	524.372	0	1.160	1.029	85.536	0	2.412	0	609.685	0	1.231	4.456	0	606.409
São Paulo	1.126.139	11.737	814.980	104.187	0	138.004	57.230	0	35.536	0	1.090.603	215.260	83.553	141.019	21.104	665.202
Região Sul	781.101	8.469	666.592	7.533	20.493	77.287	0	726	73.700	0	707.401	20.479	50.697	62.520	56.798	590.607
Paraná	225.404	8.469	176.385	13	0	40.536	0	0	4.791	0	220.612	20.459	19.156	21.736	13.286	150.766
Rio Grande do Sul	347.392	0	298.921	0	11.280	36.464	0	726	53.851	0	293.541	0	12.945	31.776	26.505	276.165
Santa Catarina	208.306	0	191.286	7.520	9.213	287	0	0	15.058	0	193.248	20	18.595	9.008	17.007	163.676
Região Centro Oeste	12.720	0	0	0	0	12.720	0	0	0	0	12.720	0	0	12.720	0	0
Distrito Federal	0	0	0	0	0	0	0	0	0	0	0	0	0	0	0	0
Goiás	12.720	0	0	0	0	12.720	0	0	0	0	12.720	0	0	12.720	0	0
Mato Grosso	0	0	0	0	0	0	0	0	0	0	0	0	0	0	0	0
Mato Grosso do Sul	0	0	0	0	0	0	0	0	0	0	0	0	0	0	0	0
Total	2.873.031	20.403	2.266.701	111.720	21.653	285.428	166.400	726	136.320	0	2.736.712	238.710	219.989	251.979	78.955	2.083.398

Fonte: MP/SE/DEST

1.2 Concessões no período - Exercício de 2014

CONSOLIDADO DAS AGÊNCIAS

Região/UF	Total	Setor de Atividade					Fonte de Recursos				Porte do Tomador					em R\$ mil
		Rural	Industrial	Comércio	Intermed. Finance.	Outros Serviços	Habitação	Outros	Próprio	Tesouro Nacional	Outras Fontes	Micro	Pequeno	Médio	Médio-Grande	
Região Norte	116.502.534	7.652.248	6.643.521	9.053.542	5.476.245	56.899.298	16.083.456	12.694.224	89.771.286	11.500.147	15.231.102	84.117.046	9.799.411	4.224.768	609.111	17.752.999
Acre	9.094.378	355.559	375.039	506.900	58.046	6.249.894	757.920	791.320	8.054.246	501.096	539.036	7.614.077	751.540	343.214	5.940	379.807
Amapá	6.914.012	72.768	112.129	412.537	62.982	5.151.376	283.841	818.379	6.187.860	449.805	276.347	5.592.966	484.531	198.410	6.033	632.072
Amazonas	16.315.657	204.851	1.748.293	1.118.988	323.902	6.687.341	3.894.425	2.397.856	13.430.778	1.198.430	1.686.449	11.513.372	1.288.029	824.891	55.982	2.633.581
Pará	44.229.904	1.911.471	2.992.933	3.306.053	3.696.119	19.915.252	7.671.944	4.736.131	30.600.940	6.552.592	7.076.371	28.211.443	3.596.533	1.275.038	174.658	10.972.232
Rorônia	18.957.769	2.358.821	779.156	2.012.157	749.265	9.648.571	1.748.373	1.671.426	14.917.891	1.603.032	2.447.046	14.525.064	1.972.806	704.055	35.327	1.730.518
Roraima	5.050.249	232.651	98.694	334.317	27.562	3.470.077	402.308	484.640	4.473.952	127.896	448.401	4.410.865	275.390	112.185	786	251.023
Tocantins	15.930.565	2.516.126	537.277	1.362.689	558.369	7.776.987	1.384.746	1.794.471	12.105.818	1.067.296	2.757.452	12.249.258	1.430.583	767.175	330.384	1.153.165
Região Nordeste	326.913.501	13.273.651	25.532.400	32.345.931	4.840.353	155.473.334	54.475.269	40.972.563	251.623.837	20.131.840	55.157.825	248.935.203	30.176.418	14.625.112	2.208.516	30.968.252
Alagoas	18.374.363	433.325	1.196.929	1.459.597	159.289	6.909.781	5.230.524	2.984.917	12.997.869	804.524	4.571.970	15.725.402	1.458.708	534.009	33.758	622.486
Bahia	89.914.321	6.030.368	7.182.146	9.187.214	1.872.337	38.374.477	14.504.166	12.783.613	71.911.353	5.507.779	12.495.189	70.150.891	8.034.831	4.000.756	484.397	7.243.446
Ceará	48.493.421	924.048	3.976.490	5.845.758	622.147	25.473.986	5.925.196	5.725.796	38.000.614	2.805.541	7.687.265	36.175.847	5.243.827	2.106.847	235.418	4.731.486
Maranhão	31.297.799	2.550.754	2.037.283	3.267.530	488.766	14.869.242	4.398.879	3.685.345	23.305.825	2.934.204	5.057.770	21.548.405	3.008.383	1.413.145	189.401	5.138.465
Paraná	24.072.063	383.625	1.610.393	2.632.947	281.425	10.865.933	5.220.656	3.077.084	16.588.603	1.114.025	6.369.435	19.195.739	2.093.962	1.286.154	110.587	1.385.821
Paranábuco	52.076.481	1.031.184	6.240.055	4.759.826	814.487	26.807.400	7.186.368	5.237.161	39.881.566	3.876.351	8.318.563	35.771.016	4.882.569	2.279.327	1.061.656	8.081.913
Piauí	18.051.700	1.087.269	859.192	2.164.319	167.377	9.154.947	2.087.921	2.530.677	13.964.809	1.644.579	2.442.313	13.251.741	1.841.725	743.801	42.821	2.171.813
Rio Grande do Norte	30.013.864	330.157	1.465.732	1.914.422	214.962	17.175.780	5.693.014	3.219.797	23.217.488	913.012	5.883.363	24.853.877	2.233.671	1.602.406	18.142	1.305.768
Sergipe	14.619.490	502.920	984.180	1.114.319	219.562	5.841.789	4.228.545	1.748.174	11.755.709	531.825	2.331.956	12.262.286	1.378.747	658.667	32.536	287.254
Região Sudeste	1.127.472.275	42.796.401	112.186.708	55.502.386	119.486.611	482.757.615	176.089.161	138.673.493	902.495.645	50.998.073	173.978.558	735.311.452	51.169.774	25.523.029	7.933.799	307.534.221
Espírito Santo	35.088.466	2.564.846	2.036.752	3.086.118	1.119.688	16.827.373	5.432.262	4.051.428	29.210.802	566.819	5.310.846	28.382.090	2.912.536	1.154.819	402.166	2.236.955
Minas Gerais	215.665.169	15.049.292	14.243.040	16.917.996	5.377.896	92.922.013	32.145.668	39.009.264	179.869.950	3.211.372	32.583.947	174.236.551	14.294.991	6.461.008	2.437.965	18.234.653
Rio de Janeiro	312.361.762	1.477.810	16.688.437	7.603.108	99.441.422	126.361.474	41.260.358	19.529.153	221.756.515	35.667.560	54.937.687	150.408.816	6.988.158	3.961.428	1.724.384	149.278.976
São Paulo	564.356.678	23.704.453	79.218.479	27.925.164	13.527.606	246.646.655	97.250.873	76.083.648	471.658.377	11.552.323	81.146.178	382.283.955	26.974.089	13.945.774	3.369.284	137.763.737
Região Sul	385.309.964	44.184.568	36.195.541	30.377.612	11.954.338	166.440.051	58.793.884	37.394.070	297.984.730	7.848.933	79.476.301	296.007.392	29.936.601	13.817.536	4.714.043	40.834.391
Paraná	144.624.804	20.397.077	11.440.616	12.995.557	4.980.552	58.136.749	21.918.052	14.755.999	109.105.024	3.015.207	32.504.373	110.160.105	11.091.485	4.826.045	1.879.128	16.667.942
Rio Grande do Sul	143.450.845	17.421.790	14.006.505	8.617.611	3.587.373	63.934.259	22.663.263	13.240.043	113.783.713	2.501.302	27.165.928	112.356.389	9.851.683	4.575.633	1.496.768	15.170.372
Santa Catarina	97.234.515	6.345.701	10.748.419	8.764.344	3.406.413	44.399.042	14.212.668	9.388.028	75.095.992	2.332.424	19.806.099	73.490.899	8.993.433	4.415.858	1.338.147	8.996.177
Região Centro Oeste	276.448.707	30.318.795	11.184.573	14.486.121	5.254.709	147.099.181	42.401.673	25.703.754	226.595.315	12.453.092	37.400.299	232.956.275	20.652.040	6.307.456	3.017.785	22.515.150
Distrito Federal	111.951.878	1.467.388	1.759.554	2.507.482	1.149.635	80.970.616	16.791.272	7.315.931	102.573.693	2.671.090	6.707.095	95.154.209	5.902.121	1.121.464	466.203	9.307.881
Goiás	76.550.353	12.255.435	4.411.908	5.744.572	1.479.791	27.621.089	14.733.618	10.303.940	59.695.929	3.474.740	13.379.683	61.586.056	6.928.093	2.408.533	1.675.062	3.952.808
Mato Grosso	50.221.425	10.342.674	1.781.986	3.539.038	2.021.058	22.405.840	5.661.406	4.469.424	35.859.424	3.143.786	11.218.216	37.716.720	5.074.852	1.892.543	487.690	5.049.821
Mato Grosso do Sul	37.725.051	6.253.298	3.231.126	2.695.029	604.225	16.101.636	5.225.278	3.614.460	28.466.269	3.163.476	6.095.305	29.499.290	2.746.974	884.917	388.830	4.205.040
Total	2.232.646.981	138.205.663	191.742.743	141.765.491	146.992.257	1.010.669.379	347.843.343	255.428.105	1.768.470.811	102.932.085	361.244.084	1.588.327.368	141.734.244	64.497.902	18.483.254	419.604.212

1.2 Concessões no período - Exercício de 2014

Agência: AGÊNCIA ESPECIAL DE FINANCIAMENTO INDUSTRIAL - FINAME

Região/UF	Total	Setor de Atividade					Fonte de Recursos					Porte do Tomador					em R\$ mil
		Rural	Industrial	Comércio	Intermed. Finance.	Outros Serviços	Habilitação	Outros	Próprio	Tesouro Nacional	Outras Fontes	Micro	Pequeno	Médio	Médio-Grande	Grande	
Região Norte	3.177.978	560.089	419.050	559.726	1.639.113	0	0	0	58.091	2.883	3.117.005	848.623	696.193	579.813	329.279	724.070	
Acre	57.477	4.260	11.110	16.991	25.116	0	0	0	1.030	53	56.395	17.362	17.784	17.398	2.374	2.559	
Amapá	70.995	3.310	2.139	18.848	46.698	0	0	0	1.341	64	69.590	16.695	10.978	27.934	6.033	9.354	
Amazonas	406.443	807	48.704	75.616	281.316	0	0	0	11.763	367	394.314	46.343	81.518	102.819	44.532	131.232	
Pará	1.110.145	137.595	217.274	213.316	541.961	0	0	0	20.204	993	1.088.949	266.356	259.579	186.439	89.643	308.129	
Rondonia	491.212	86.276	58.816	112.197	233.924	0	0	0	8.372	458	482.383	195.771	116.971	100.088	32.018	46.364	
Roraima	48.116	8.788	1.170	18.571	19.587	0	0	0	729	43	47.344	16.247	13.574	9.407	786	8.103	
Tocantins	993.590	319.054	79.837	104.188	490.510	0	0	0	14.653	907	978.030	289.848	195.790	135.729	153.894	218.329	
Região Nordeste	7.633.312	1.012.324	1.485.392	1.597.222	3.538.373	0	0	0	139.258	6.963	7.487.091	2.004.799	1.557.491	1.528.464	902.461	1.640.097	
Alagoas	241.787	10.353	29.893	86.496	115.044	0	0	0	4.820	226	236.741	79.499	44.192	48.437	28.503	41.157	
Bahia	2.553.666	510.576	339.802	398.762	1.304.525	0	0	0	48.719	2.326	2.502.621	645.055	560.255	561.542	364.037	422.777	
Ceará	1.128.204	51.649	318.572	266.086	491.897	0	0	0	22.872	1.026	1.104.306	278.713	198.850	254.441	129.541	266.658	
Maranhão	1.089.447	258.556	263.926	225.103	341.862	0	0	0	15.911	963	1.072.574	353.671	246.449	138.858	91.164	259.305	
Parabá	392.438	20.848	85.428	114.044	172.118	0	0	0	6.483	355	385.600	100.258	77.484	63.846	32.199	118.651	
Pernambuco	1.211.824	20.836	279.392	226.758	684.838	0	0	0	20.771	1.136	1.189.917	217.628	220.151	280.317	170.662	323.067	
Piauí	414.360	114.420	51.122	133.851	114.967	0	0	0	7.913	372	406.076	140.074	92.474	76.467	39.453	65.893	
Rio Grande do Norte	306.770	6.014	72.129	89.983	138.644	0	0	0	7.331	285	299.154	71.564	70.371	51.472	18.142	95.220	
Sergipe	294.814	19.072	45.129	56.137	174.477	0	0	0	4.438	275	290.102	118.338	47.266	53.084	28.759	47.368	
Região Sudeste	31.790.058	2.650.499	8.719.198	2.799.226	17.621.135	0	0	0	512.887	29.999	31.247.171	5.581.292	4.274.093	4.967.296	3.559.791	13.407.886	
Espírito Santo	1.516.254	45.562	278.899	185.352	1.006.441	0	0	0	25.073	1.394	1.489.786	366.364	292.621	344.980	232.416	279.873	
Minas Gerais	7.620.017	1.274.935	1.454.679	842.171	4.048.231	0	0	0	146.744	7.080	7.466.192	2.088.775	1.338.135	1.395.287	1.084.076	1.713.745	
Rio de Janeiro	4.156.068	8.175	1.144.886	311.612	2.691.394	0	0	0	63.894	4.000	4.088.175	460.259	404.136	696.084	470.048	2.125.541	
São Paulo	18.497.719	1.321.827	5.840.734	1.460.090	9.875.069	0	0	0	277.176	17.525	18.203.018	2.665.895	2.239.201	2.530.946	1.773.251	9.288.427	
Região Sul	19.378.709	4.592.777	4.020.289	1.828.323	8.937.321	0	0	0	394.752	17.937	18.966.020	7.691.641	3.735.582	2.975.451	1.589.389	3.386.647	
Paraná	8.507.608	2.123.490	1.742.942	815.801	3.825.375	0	0	0	162.461	7.876	8.337.271	3.081.834	1.320.076	1.141.433	703.362	2.260.903	
Rio Grande do Sul	6.220.314	2.068.079	1.227.820	508.595	2.415.820	0	0	0	134.374	5.793	6.080.147	2.826.455	1.380.061	877.561	459.548	676.689	
Santa Catarina	4.650.788	401.208	1.049.527	503.926	2.696.126	0	0	0	97.917	4.269	4.548.602	1.763.351	1.035.446	956.457	426.479	449.055	
Região Centro Oeste	9.047.415	3.924.850	1.129.038	719.246	3.274.282	0	0	0	215.349	8.286	8.823.780	2.422.962	2.372.938	1.352.614	1.235.691	1.663.211	
Distrito Federal	718.168	30.900	92.273	84.680	510.316	0	0	0	19.315	664	698.189	108.110	82.751	75.288	310.421	141.599	
Goiás	3.210.554	1.073.410	637.300	277.243	1.222.601	0	0	0	75.170	2.946	3.132.438	859.041	767.866	514.966	376.162	692.519	
Mato Grosso	3.749.563	2.253.653	219.567	238.758	1.037.585	0	0	0	92.059	3.421	3.654.083	978.233	1.152.491	570.641	406.908	641.290	
Mato Grosso do Sul	1.369.130	566.886	179.698	118.565	503.781	0	0	0	28.905	1.255	1.339.069	477.578	369.831	191.719	142.200	187.802	
Total	71.027.473	12.740.540	15.772.966	7.503.742	35.010.224	0	0	0	1.320.336	66.069	69.641.067	18.549.317	12.636.298	11.403.638	7.616.610	20.821.610	

1.2 Concessões no período - Exercício de 2014

Agência: BANCO DA AMAZÔNIA S.A. - BASA

em R\$ mil

Região/UF	Total	Setor de Atividade						Fonte de Recursos			Porte do Tomador					
		Rural	Industrial	Comércio	Intermed. Finance.	Outros Serviços	Habilitação	Outros	Próprio	Tesouro Nacional	Outras Fontes	Micro	Pequeno	Médio	Médio-Grande	Grande
Região Norte	5.717.416	2.247.418	2.091.193	596.946	0	630.395	0	151.465	648.606	5.067.359	1.451	1.272.485	1.370.307	1.532.051	0	1.542.574
Acre	334.754	120.931	129.098	41.260	0	35.234	0	8.230	26.762	307.992	0	113.451	88.335	83.318	0	49.649
Amapá	130.476	60.414	34.415	24.891	0	8.631	0	2.125	29.055	101.421	0	21.161	22.606	20.229	0	66.480
Amazonas	1.208.223	55.941	931.324	119.029	0	89.027	0	12.902	126.482	1.081.741	0	64.861	152.037	336.119	0	655.206
Pará	1.706.511	718.128	475.522	214.140	0	196.034	0	102.687	316.994	1.389.385	132	478.865	500.765	460.411	0	266.471
Rorônia	1.250.053	634.881	306.878	142.789	0	156.253	0	9.253	87.468	1.162.585	0	246.947	372.840	309.596	0	320.670
Roraima	121.694	10.319	15.848	10.323	0	84.331	0	875	4.863	116.831	0	2.788	25.107	63.775	0	30.024
Tocantins	965.705	646.804	198.108	44.514	0	60.885	0	15.394	56.982	907.404	1.319	344.411	208.618	258.604	0	154.073
Região Nordeste	418.954	302.732	58.648	29.933	0	15.117	0	12.523	311.046	68.446	39.462	102.336	35.978	110.818	0	169.822
Alagoas	0	0	0	0	0	0	0	0	0	0	0	0	0	0	0	0
Bahia	0	0	0	0	0	0	0	0	0	0	0	0	0	0	0	0
Ceará	0	0	0	0	0	0	0	0	0	0	0	0	0	0	0	0
Maranhão	418.954	302.732	58.648	29.933	0	15.117	0	12.523	311.046	68.446	39.462	102.336	35.978	110.818	0	169.822
Parabá	0	0	0	0	0	0	0	0	0	0	0	0	0	0	0	0
Pernambuco	0	0	0	0	0	0	0	0	0	0	0	0	0	0	0	0
Piauí	0	0	0	0	0	0	0	0	0	0	0	0	0	0	0	0
Rio Grande do Norte	0	0	0	0	0	0	0	0	0	0	0	0	0	0	0	0
Sergipe	0	0	0	0	0	0	0	0	0	0	0	0	0	0	0	0
Região Sudeste	575.759	0	408.813	92.465	0	62.828	0	11.653	255.579	320.180	0	3.707	135.009	87.968	0	349.075
Espírito Santo	0	0	0	0	0	0	0	0	0	0	0	0	0	0	0	0
Minas Gerais	0	0	0	0	0	0	0	0	0	0	0	0	0	0	0	0
Rio de Janeiro	0	0	0	0	0	0	0	0	0	0	0	0	0	0	0	0
São Paulo	575.759	0	408.813	92.465	0	62.828	0	11.653	255.579	320.180	0	3.707	135.009	87.968	0	349.075
Região Sul	0	0	0	0	0	0	0	0	0	0	0	0	0	0	0	0
Paraná	0	0	0	0	0	0	0	0	0	0	0	0	0	0	0	0
Rio Grande do Sul	0	0	0	0	0	0	0	0	0	0	0	0	0	0	0	0
Santa Catarina	0	0	0	0	0	0	0	0	0	0	0	0	0	0	0	0
Região Centro Oeste	649.545	384.776	112.558	93.260	0	32.402	0	26.549	466.497	59.596	123.453	255.395	40.081	142.142	0	211.928
Distrito Federal	1.062	0	0	742	0	20	0	300	796	0	265	75	277	20	0	691
Goiás	0	0	0	0	0	0	0	0	0	0	0	0	0	0	0	0
Mato Grosso	648.483	384.776	112.558	92.519	0	32.382	0	26.248	465.701	59.596	123.187	255.320	39.805	142.122	0	211.237
Mato Grosso do Sul	0	0	0	0	0	0	0	0	0	0	0	0	0	0	0	0
Total	7.361.674	2.934.926	2.671.211	812.605	0	740.742	0	202.190	1.681.728	5.515.580	164.366	1.633.922	1.581.375	1.872.979	0	2.273.398

Fonte: MP/SE/DEST

1.2 Concessões no período - Exercício de 2014

Agência: BANCO DO BRASIL S.A. - BB

em R\$ mil

Região/UF	Total	Setor de Atividade					Fonte de Recursos					Porte do Tomador				
		Rural	Industrial	Comércio	Intermed. Financ.	Outros Serviços	Habituação	Outros	Próprio	Tesouro Nacional	Outras Fontes	Micro	Pequeno	Médio	Médio-Grande	Grande
Região Norte	61.098.406	4.287.929	1.249.230	3.666.045	53	47.771.126	0	4.144.023	58.629.652	165.576	2.303.179	51.363.151	5.844.584	1.314.802	0	2.575.869
Acre	6.468.435	188.612	102.858	174.799	0	5.746.204	0	255.961	6.289.763	10.084	168.587	5.790.793	530.264	67.183	0	80.194
Amapá	4.122.191	8.336	44.177	155.758	0	3.641.756	0	272.163	4.073.774	8.326	40.091	3.695.043	354.676	47.433	0	25.038
Amazonas	7.552.528	144.155	168.207	381.927	12	6.092.738	0	765.488	7.202.648	23.801	326.080	5.626.755	824.294	228.303	0	873.176
Pará	17.461.935	841.655	499.024	1.550.323	0	13.373.534	0	1.197.398	16.971.272	65.977	424.686	14.437.486	2.227.368	482.099	0	304.982
Rorônia	11.627.806	1.507.911	207.010	595.708	38	8.675.201	0	641.939	11.119.272	25.952	482.583	10.272.830	866.929	153.634	0	334.413
Roraima	3.340.841	154.695	22.827	78.378	0	2.954.070	0	130.872	3.086.709	3.628	250.504	2.945.895	144.980	37.070	0	212.896
Tocantins	10.524.670	1.422.564	205.127	729.151	3	7.287.622	0	880.202	9.886.213	27.809	610.648	8.594.349	886.073	289.079	0	745.169
Região Nordeste	168.229.414	6.137.970	4.576.635	12.444.742	2.149	133.627.201	0	11.440.719	163.808.447	557.586	3.863.382	140.020.456	19.009.767	4.735.349	0	4.463.842
Alagoas	7.542.235	282.755	131.323	516.511	200	6.070.287	0	541.158	7.444.829	19.555	77.850	6.470.799	884.509	145.402	0	41.524
Bahia	46.368.506	3.122.627	1.130.329	3.483.546	118	35.173.392	0	3.458.493	45.310.404	156.640	901.462	39.508.889	5.069.641	966.923	0	823.053
Ceará	27.402.040	432.899	989.839	2.172.628	215	22.315.858	0	1.510.601	26.169.476	138.611	1.093.953	21.884.850	3.690.134	659.855	0	1.167.402
Maranhão	14.620.518	880.928	296.618	1.218.199	10	10.954.675	0	1.270.088	14.267.869	46.899	305.750	12.264.276	1.716.940	540.203	0	99.100
Parabá	12.042.327	178.917	406.770	979.739	1.465	9.619.863	0	855.573	11.768.506	29.118	244.703	10.117.810	1.231.910	459.662	0	232.946
Pernambuco	26.648.263	537.427	981.711	2.079.890	114	21.441.085	0	1.607.936	25.920.609	93.440	634.213	20.758.190	3.230.235	1.094.381	0	1.565.456
Piauí	9.445.300	268.775	194.777	853.753	0	7.354.115	0	773.880	9.176.979	24.155	244.166	7.816.675	1.146.659	186.843	0	295.123
Rio Grande do Norte	17.789.211	176.223	325.766	785.565	26	15.480.111	0	1.021.521	17.470.753	33.397	285.061	15.615.947	1.429.043	528.223	0	215.998
Sergipe	6.371.014	257.419	139.501	354.810	0	5.217.815	0	401.469	6.279.021	15.771	76.223	5.583.020	610.696	154.057	0	23.241
Região Sudeste	523.876.513	35.684.486	49.545.149	25.286.536	78.217	381.984.398	0	31.297.727	492.978.911	2.562.192	28.335.409	384.341.377	38.264.155	15.517.941	0	85.753.040
Espírito Santo	19.928.487	2.285.196	734.357	1.090.029	379	14.676.305	0	1.142.221	19.109.669	59.396	759.422	16.888.169	1.809.734	612.064	0	618.520
Minas Gerais	106.613.024	11.959.617	4.052.376	5.938.684	3.958	77.737.266	0	6.921.122	102.491.770	370.779	3.750.475	88.197.182	9.019.724	2.780.110	0	6.616.008
Rio de Janeiro	93.128.202	1.408.119	7.958.028	2.580.213	18.357	74.902.460	0	6.261.024	86.484.446	189.108	6.454.648	72.087.561	5.225.838	2.784.212	0	13.030.590
São Paulo	304.206.801	20.031.553	36.800.388	15.677.609	55.523	214.668.367	0	16.973.360	284.893.027	1.942.909	17.370.865	207.168.465	22.208.858	9.341.556	0	65.487.922
Região Sul	218.108.429	33.211.666	11.385.083	10.091.634	3.956	152.508.002	0	10.918.088	204.186.346	858.980	13.063.103	173.484.107	17.105.126	6.643.700	0	20.875.496
Paraná	81.136.754	15.148.554	4.016.538	4.280.971	1.906	53.829.217	0	3.859.568	75.033.705	347.923	5.755.125	62.365.180	6.835.862	2.213.724	0	9.721.988
Rio Grande do Sul	81.467.325	12.876.135	4.050.701	2.881.124	1.493	57.847.402	0	3.810.469	76.526.813	302.644	4.637.867	66.793.597	5.107.666	2.471.148	0	7.094.913
Santa Catarina	55.504.350	5.186.976	3.317.844	2.919.539	557	40.831.383	0	3.248.051	52.625.827	208.413	2.670.111	44.325.330	5.161.598	1.958.828	0	4.058.595
Região Centro Oeste	172.593.325	24.150.614	4.644.095	8.194.217	154.541	125.083.125	0	10.366.733	157.914.956	8.572.193	6.106.176	148.246.706	15.191.273	3.194.376	0	5.960.969
Distrito Federal	76.404.534	1.396.234	1.144.097	1.401.905	154.069	68.843.463	0	2.464.766	74.198.447	1.242.290	963.797	68.267.355	5.222.767	601.947	0	2.312.471
Goiás	40.735.363	10.195.525	1.720.412	3.079.578	440	26.184.273	0	3.895.135	36.138.359	2.859.282	1.737.722	33.649.725	4.593.294	1.117.647	0	1.374.698
Mato Grosso	32.107.247	7.193.120	985.311	2.295.806	33	19.161.261	0	2.501.715	27.160.902	2.282.399	2.663.946	26.249.082	3.383.744	842.500	0	1.631.920
Mato Grosso do Sul	23.346.181	5.365.734	824.275	1.416.928	0	14.234.128	0	1.505.116	20.417.247	2.188.223	740.711	20.080.544	1.991.469	632.289	0	641.880
Total	1.143.906.088	103.452.665	71.400.190	59.673.174	238.916	840.973.852	0	68.167.290	1.077.518.311	12.716.528	53.671.249	897.455.798	95.414.905	31.406.169	0	119.629.216

Fonte: MP/SE/DEST

1.2 Concessões no período - Exercício de 2014

Agência: BANCO DO NORDESTE DO BRASIL S.A. - BNB

em R\$ mil

Região/UF	Total	Setor de Atividade					Fonte de Recursos					Porte do Tomador			
		Rural	Industrial	Comércio	Intermed. Finance.	Outros Serviços	Habituação	Outros	Próprio	Tesouro Nacional	Outras Fontes	Micro	Pequeno	Médio	Grande
Região Norte	0	0	0	0	0	0	0	0	0	0	0	0	0	0	0
Acre	0	0	0	0	0	0	0	0	0	0	0	0	0	0	0
Amapá	0	0	0	0	0	0	0	0	0	0	0	0	0	0	0
Amazonas	0	0	0	0	0	0	0	0	0	0	0	0	0	0	0
Pará	0	0	0	0	0	0	0	0	0	0	0	0	0	0	0
Roraima	0	0	0	0	0	0	0	0	0	0	0	0	0	0	0
Tocantins	0	0	0	0	0	0	0	0	0	0	0	0	0	0	0
Região Nordeste	17.244.505	4.813.975	8.175.520	2.761.249	0	541.403	0	952.358	2.819.855	12.480.918	1.943.732	3.919.645	2.652.025	4.300.585	6.363.562
Alagoas	792.880	108.511	611.057	69.874	0	0	0	3.638	69.467	685.423	37.991	142.840	81.121	158.196	0
Bahia	4.912.956	1.719.872	2.217.230	591.855	0	185.914	0	198.083	484.887	3.887.116	541.153	1.005.042	753.610	1.356.022	335
Ceará	3.420.061	391.861	1.709.478	743.847	0	126.998	0	447.876	739.405	1.995.067	665.590	664.223	477.955	861.303	4.072
Maranhão	1.988.544	1.015.393	701.682	253.090	0	13.456	0	4.923	310.778	1.589.322	88.444	466.855	349.224	381.292	396
Paraná	975.627	154.988	560.534	213.852	0	22.932	0	23.321	222.038	673.595	79.994	279.758	134.670	204.874	0
Pernambuco	2.110.406	441.608	1.134.977	405.285	0	80.073	0	48.463	434.092	1.530.063	146.251	550.286	306.244	416.780	48
Piauí	1.377.589	647.124	416.256	234.327	0	57.632	0	22.250	230.593	1.047.304	99.692	379.773	208.319	337.173	1.499
Rio Grande do Norte	1.021.517	135.181	476.222	156.039	0	54.396	0	199.679	198.249	591.943	231.326	219.323	187.349	444.989	0
Sergipe	644.926	199.437	348.083	93.281	0	1	0	4.124	130.547	481.088	33.291	191.545	153.532	139.956	157.555
Região Sudeste	0	0	0	0	0	0	0	0	0	0	0	0	0	0	0
Espírito Santo	0	0	0	0	0	0	0	0	0	0	0	0	0	0	0
Minas Gerais	0	0	0	0	0	0	0	0	0	0	0	0	0	0	0
Rio de Janeiro	0	0	0	0	0	0	0	0	0	0	0	0	0	0	0
São Paulo	0	0	0	0	0	0	0	0	0	0	0	0	0	0	0
Região Sul	0	0	0	0	0	0	0	0	0	0	0	0	0	0	0
Paraná	0	0	0	0	0	0	0	0	0	0	0	0	0	0	0
Rio Grande do Sul	0	0	0	0	0	0	0	0	0	0	0	0	0	0	0
Santa Catarina	0	0	0	0	0	0	0	0	0	0	0	0	0	0	0
Região Centro Oeste	0	0	0	0	0	0	0	0	0	0	0	0	0	0	0
Distrito Federal	0	0	0	0	0	0	0	0	0	0	0	0	0	0	0
Goiás	0	0	0	0	0	0	0	0	0	0	0	0	0	0	0
Mato Grosso	0	0	0	0	0	0	0	0	0	0	0	0	0	0	0
Mato Grosso do Sul	0	0	0	0	0	0	0	0	0	0	0	0	0	0	0
Total	17.244.505	4.813.975	8.175.520	2.761.249	0	541.403	0	952.358	2.819.855	12.480.918	1.943.732	3.919.645	2.652.025	4.300.585	6.363.562

Fonte: MP/SE/DEST

1.2 Concessões no período - Exercício de 2014

Agência: BANCO NACIONAL DE DESENVOLVIMENTO ECONÔMICO E SOCIAL - BNDES

em R\$ mil

Região/UF	Total	Setor de Atividade					Fonte de Recursos				Porte do Tomador					
		Rural	Industrial	Comércio	Intermed. Finance.	Outros Serviços	Habituação	Outros	Próprio	Tesouro Nacional	Outras Fontes	Micro	Pequeno	Médio	Médio-Grande	Grande
Região Norte	13.516.762	112.416	1.456.863	754.221	3.836.139	7.357.123	0	0	5.249.982	6.264.329	2.002.451	832.348	343.516	175.297	180.379	11.985.223
Acre	342.736	49	8.916	55.083	32.931	245.758	0	0	110.246	182.967	49.523	74.600	17.672	3.260	0	247.204
Amapá	594.551	0	4.174	42.894	16.284	531.199	0	0	154.973	339.995	99.683	38.973	21.474	2.905	0	531.199
Amazonas	426.879	3.663	155.387	106.661	41.633	119.535	0	0	267.462	92.522	66.896	97.326	63.835	38.064	0	227.654
Pará	10.327.749	56.951	1.234.455	229.688	3.154.158	5.652.497	0	0	3.712.212	5.096.238	1.519.300	238.568	99.302	74.797	580	9.914.502
Rondonia	1.409.928	23.273	38.151	229.331	515.304	603.870	0	0	800.085	414.037	195.806	251.261	90.813	35.476	3.309	1.029.070
Roraima	39.218	2.571	3.533	25.139	7.975	0	0	19.588	7.394	12.236	12.236	25.855	11.430	1.933	0	0
Tocantins	375.701	25.909	12.246	65.425	67.856	204.264	0	0	185.416	131.176	59.108	105.763	38.990	18.862	176.490	35.594
Região Nordeste	20.735.611	318.604	5.884.666	1.733.830	1.299.308	11.499.202	0	0	10.790.370	7.017.927	2.927.314	1.892.226	655.091	544.833	101.562	17.541.898
Alagoas	240.290	6.986	129.800	57.100	44.045	2.360	0	0	104.361	99.320	36.608	62.285	32.733	10.934	5.255	129.083
Bahia	4.722.247	234.078	1.979.341	634.910	567.172	1.306.746	0	0	2.605.171	1.461.698	655.378	606.805	198.789	124.429	37.322	3.754.904
Ceará	2.374.200	7.456	136.970	253.036	130.035	1.846.704	0	0	1.441.221	670.837	262.142	299.432	89.922	98.542	1.925	1.884.378
Maranhão	4.254.325	36.973	443.349	202.180	146.894	3.424.928	0	0	2.516.161	1.228.576	509.587	216.044	76.832	110.583	31.406	3.819.460
Parabá	881.470	13.776	33.015	101.137	107.842	625.699	0	0	346.782	410.957	123.731	116.085	46.618	30.089	10.979	677.699
Pernambuco	5.595.837	3.479	3.081.701	226.187	129.535	2.154.935	0	0	2.496.819	2.251.712	847.306	309.858	112.359	95.976	14.675	5.062.969
Piauí	1.518.841	9.736	19.930	111.349	52.410	1.325.417	0	0	715.058	572.747	231.036	132.929	38.627	14.560	0	1.332.725
Rio Grande do Norte	1.003.986	2.873	31.017	112.014	76.292	781.790	0	0	481.877	287.388	234.720	105.510	39.585	37.300	0	821.590
Sergipe	144.417	3.247	29.544	35.917	45.085	30.624	0	0	82.919	34.692	26.805	43.278	19.827	22.422	0	59.090
Região Sudeste	175.625.834	1.842.502	22.370.189	6.430.774	101.742.907	43.239.462	0	0	99.071.923	48.085.701	28.468.209	4.786.288	2.204.726	2.411.860	2.298.092	163.924.868
Espírito Santo	1.924.982	121.027	464.631	189.757	112.867	1.036.700	0	0	1.137.403	506.028	281.550	326.454	89.544	82.428	96.236	1.330.320
Minas Gerais	10.002.185	369.893	4.294.340	947.972	1.312.689	3.077.290	0	0	5.686.032	2.833.512	1.482.640	1.287.388	494.612	622.477	367.205	7.230.502
Rio de Janeiro	128.444.269	5.760	6.450.238	1.347.135	96.722.026	23.919.110	0	0	72.191.739	35.474.452	20.778.078	564.762	281.775	291.697	771.279	126.534.756
São Paulo	35.254.399	1.345.821	11.160.980	3.945.910	3.595.325	15.206.362	0	0	20.056.749	9.271.709	5.925.941	2.607.684	1.338.794	1.415.258	1.063.373	28.829.290
Região Sul	23.983.904	3.508.444	9.781.272	3.210.792	2.966.598	4.516.798	0	0	13.513.764	6.972.016	3.498.124	5.503.620	1.462.158	1.471.447	1.593.127	13.953.550
Paraná	8.437.080	1.738.785	2.651.818	1.665.139	1.152.036	1.229.302	0	0	4.511.408	2.659.409	1.266.264	2.293.269	446.727	463.021	711.337	4.522.726
Rio Grande do Sul	9.277.405	1.331.498	4.609.712	887.988	1.113.386	1.354.822	0	0	5.713.631	2.192.865	1.370.910	2.025.741	582.779	550.011	549.760	5.569.115
Santa Catarina	6.269.419	438.161	2.519.743	677.664	701.177	1.932.674	0	0	3.288.726	2.119.742	860.951	1.184.611	432.653	458.416	332.030	3.861.709
Região Centro Oeste	15.458.619	407.164	3.153.120	1.071.992	1.825.885	9.000.458	0	0	9.169.243	3.813.017	2.476.359	1.311.125	484.698	328.193	272.515	13.062.089
Distrito Federal	5.741.524	928	21.139	134.200	485.251	5.100.068	0	0	3.316.887	1.428.136	996.501	141.596	51.452	28.639	20.205	5.499.632
Goiás	2.718.471	127.282	894.819	438.112	256.751	1.001.508	0	0	1.671.691	612.512	434.267	503.343	172.974	130.508	106.570	1.805.076
Mato Grosso	3.212.014	164.747	188.053	286.700	983.441	1.609.074	0	0	2.059.531	798.370	354.113	461.548	188.827	120.000	53.912	2.387.728
Mato Grosso do Sul	3.786.610	114.207	2.049.109	232.981	100.444	1.289.870	0	0	2.121.134	973.999	691.477	204.638	71.445	49.046	91.827	3.369.653
Total	249.320.730	6.189.129	42.646.109	13.201.610	111.670.838	75.613.043	0	0	137.795.283	72.152.990	39.372.458	14.325.607	5.150.189	4.931.631	4.445.676	220.467.628

Fonte: MP/SE/DEST

1.2 Concessões no período - Exercício de 2014

Agência: CAIXA ECONÔMICA FEDERAL - CAIXA

Região/UF	Total	Setor de Atividade					Fonte de Recursos					Porte do Tomador					em R\$ mil
		Rural	Industrial	Comércio	Intermed. Financ.	Outros Serviços	Habitação	Outros	Próprio	Tesouro Nacional	Outras Fontes	Micro	Pequeno	Médio	Médio-Grande	Grande	
Região Norte	32.827.427	464.396	1.263.582	3.476.603	0	3.140.654	16.083.456	8.398.736	25.184.016	0	7.643.412	29.800.440	1.544.811	622.805	99.453	759.919	
Acre	1.890.977	41.707	123.056	218.767	0	222.488	757.820	527.128	1.626.445	0	264.532	1.617.870	97.486	172.054	3.567	0	
Amapá	1.995.800	708	27.223	170.146	0	969.789	283.841	544.092	1.928.717	0	67.083	1.821.094	74.797	99.909	0	0	
Amazonas	6.711.727	285	435.755	435.755	0	386.040	3.834.425	1.619.465	5.821.484	0	890.243	5.678.087	166.345	119.386	11.451	736.457	
Pará	13.488.875	157.142	411.970	1.098.586	0	693.187	7.671.944	3.436.047	9.580.258	0	3.888.617	12.790.168	509.518	61.292	84.435	23.462	
Rondonia	4.188.769	106.480	168.302	932.132	0	213.247	1.748.373	1.020.235	2.902.494	0	1.286.274	3.556.254	525.253	105.262	0	0	
Roraima	1.500.380	56.279	55.317	201.906	0	431.676	402.308	352.893	1.362.063	0	138.316	1.420.081	80.299	0	0	0	
Tocantins	3.070.900	101.795	41.959	419.310	0	224.216	1.384.746	898.875	1.962.554	0	1.108.346	2.914.887	91.113	64.901	0	0	
Região Nordeste	112.413.915	688.046	5.157.929	13.778.955	0	9.754.327	54.467.695	28.566.963	73.682.065	0	38.731.850	100.914.587	6.262.539	3.402.191	1.195.805	638.793	
Alagoas	9.554.241	24.719	291.927	729.816	0	837.134	5.230.524	2.440.121	5.374.391	0	4.179.850	8.969.978	413.224	171.039	0	0	
Bahia	31.242.036	443.214	1.427.349	4.078.139	0	1.689.705	14.496.592	9.107.037	23.451.484	0	7.790.553	28.314.474	1.452.002	991.840	82.704	401.017	
Ceará	14.145.503	40.184	818.220	2.410.160	0	1.184.426	5.925.196	3.767.318	9.615.648	0	4.529.858	13.028.628	786.962	230.034	99.890	0	
Maranhão	8.926.011	56.172	273.060	1.339.025	0	461.065	4.398.879	2.397.811	5.884.059	0	3.041.952	8.145.223	582.961	131.392	66.435	0	
Paraná	9.780.201	15.097	524.646	1.224.174	0	597.439	5.220.656	2.198.189	4.244.795	0	5.535.406	8.581.828	603.280	527.684	67.409	0	
Pernambuco	16.416.717	27.833	683.102	1.821.606	0	3.117.046	7.186.368	3.580.762	10.959.358	0	5.457.359	13.924.528	1.013.517	391.873	876.271	210.528	
Piauí	5.295.610	47.213	177.107	831.038	0	417.784	2.087.921	1.734.547	3.834.267	0	1.461.343	4.782.290	355.647	128.758	1.669	27.247	
Rio Grande do Norte	9.889.277	9.867	560.598	770.822	0	856.379	5.693.014	1.998.597	5.059.278	0	4.829.999	8.841.533	507.322	540.422	0	0	
Sergipe	7.164.319	23.746	401.923	574.175	0	593.350	4.228.545	1.342.581	5.258.785	0	1.905.534	6.326.105	547.627	289.149	1.438	0	
Região Sudeste	392.194.142	2.579.223	29.042.779	20.764.940	0	56.929.857	176.089.161	106.788.182	308.413.883	0	83.780.260	340.243.783	6.209.929	2.428.811	1.754.146	41.557.472	
Espírito Santo	11.710.602	113.060	550.724	1.590.980	0	1.114.368	5.432.262	2.909.208	8.938.656	0	2.771.946	10.801.103	720.636	115.348	73.515	0	
Minas Gerais	91.153.648	1.444.846	4.205.576	9.189.169	0	12.080.248	32.145.668	32.088.141	71.463.973	0	19.689.675	82.548.148	3.382.298	1.658.668	982.122	2.582.411	
Rio de Janeiro	85.620.637	55.756	722.732	3.252.292	0	27.539.904	41.260.358	12.789.596	62.647.956	0	22.972.681	77.296.234	1.074.996	177.690	326.223	6.745.494	
São Paulo	203.709.255	965.561	23.563.748	6.732.499	0	16.195.337	97.250.873	59.001.237	165.363.297	0	38.345.958	169.598.299	1.031.999	477.105	372.286	32.229.566	
Região Sul	122.465.767	2.845.974	9.804.925	15.256.722	0	9.303.902	58.793.884	26.460.360	79.452.198	0	43.013.569	109.322.077	7.595.299	2.630.727	1.336.988	1.580.676	
Paraná	46.395.405	1.386.248	2.885.942	6.233.636	0	3.075.095	21.918.052	10.896.432	29.356.989	0	17.038.416	42.413.888	2.481.807	981.911	428.004	89.794	
Rio Grande do Sul	45.795.857	1.140.371	3.535.889	4.359.904	0	4.686.856	22.663.263	9.429.574	31.131.828	0	14.664.029	40.710.595	2.774.243	616.955	377.111	1.316.952	
Santa Catarina	30.274.505	319.355	3.383.094	4.663.183	0	1.561.951	14.212.668	6.134.354	18.963.382	0	11.311.123	26.197.593	2.339.249	1.031.861	531.873	173.929	
Região Centro Oeste	76.534.117	1.451.392	2.091.418	4.407.405	0	12.873.458	42.399.971	15.310.473	58.805.524	0	19.728.993	71.720.088	2.563.047	1.180.393	1.509.580	1.561.010	
Distrito Federal	29.983.182	39.326	502.041	885.956	0	5.923.723	16.781.272	4.850.864	25.038.226	0	3.944.956	26.637.073	544.873	312.170	135.577	1.353.488	
Goiás	29.823.687	859.218	1.105.036	1.949.639	0	4.768.976	14.732.015	6.408.904	21.786.983	0	8.036.704	26.573.947	1.393.960	639.081	1.192.330	24.370	
Mato Grosso	10.504.118	346.378	306.496	645.256	0	1.603.122	5.661.406	1.941.460	6.081.232	0	4.422.886	9.772.537	309.985	217.280	26.870	177.445	
Mato Grosso do Sul	9.223.130	206.471	177.845	926.555	0	577.637	5.225.278	2.109.344	5.899.083	0	3.324.048	8.736.531	314.229	11.862	154.803	5.705	
Total	738.435.368	8.029.031	47.360.634	57.664.626	0	92.002.198	347.834.167	185.524.714	545.537.686	0	192.897.683	652.000.975	24.175.626	10.264.928	5.895.972	46.097.869	

Fonte: MP/SE/DEST

1.2 Concessões no período - Exercício de 2014

Agência: FINANCIADORA DE ESTUDOS E PROJETOS - FINEP

em R\$ mil

Região/UF	Total	Setor de Atividade				Fonte de Recursos				Porte do Tomador						
		Rural	Industrial	Comércio	Intermed. Financ.	Outros Serviços	Habilitação	Outros	Próprio	Tesouro Nacional	Outras Fontes	Micro	Pequeno	Médio	Médio-Grande	Grande
Região Norte	164.543	0	163.603	0	940	0	0	0	940	0	163.603	0	0	0	0	164.543
Acre	0	0	0	0	0	0	0	0	0	0	0	0	0	0	0	0
Amapá	0	0	0	0	0	0	0	0	0	0	0	0	0	0	0	0
Amazonas	9.856	0	8.916	0	940	0	0	0	940	0	8.916	0	0	0	0	9.856
Pará	154.687	0	154.687	0	0	0	0	0	0	0	154.687	0	0	0	0	154.687
Roraima	0	0	0	0	0	0	0	0	0	0	0	0	0	0	0	0
Rondônia	0	0	0	0	0	0	0	0	0	0	0	0	0	0	0	0
Paraná	0	0	0	0	0	0	0	0	0	0	0	0	0	0	0	0
Tocantins	0	0	0	0	0	0	0	0	0	0	0	0	0	0	0	0
Região Nordeste	237.790	0	193.610	0	522	36.084	7.573	0	72.796	0	164.994	81.153	3.527	2.871	0	150.239
Alagoas	2.930	0	2.930	0	0	0	0	0	0	0	2.930	0	2.930	0	0	0
Bahia	114.910	0	88.095	0	522	18.719	7.573	0	10.888	0	104.022	70.627	534	0	0	43.750
Ceará	23.412	0	23.412	0	0	0	0	0	11.991	0	11.421	0	0	2.871	0	20.541
Maranhão	0	0	0	0	0	0	0	0	0	0	0	0	0	0	0	0
Paráiba	0	0	0	0	0	0	0	0	0	0	0	0	0	0	0	0
Pernambuco	93.434	0	79.173	0	0	14.261	0	0	49.917	0	43.517	10.526	63	0	0	82.845
Piauí	0	0	0	0	0	0	0	0	0	0	0	0	0	0	0	0
Rio Grande do Norte	3.104	0	0	0	0	3.104	0	0	0	0	3.104	0	0	0	0	3.104
Sergipe	0	0	0	0	0	0	0	0	0	0	0	0	0	0	0	0
Região Sudeste	3.409.969	39.691	2.100.582	128.444	24.352	540.969	0	575.931	1.262.461	0	2.147.508	355.004	81.863	109.152	321.770	2.542.190
Espírito Santo	8.141	0	8.141	0	0	0	0	0	0	0	8.141	0	0	0	0	8.141
Minas Gerais	276.296	0	236.070	0	13.018	27.208	0	0	81.431	0	194.865	115.059	60.222	4.467	4.562	91.987
Rio de Janeiro	1.012.586	0	412.554	111.855	9.644	0	0	478.533	368.481	0	644.105	0	1.412	11.745	156.833	842.595
São Paulo	2.112.946	39.691	1.443.817	16.589	1.689	513.761	0	97.399	812.549	0	1.300.397	239.946	20.228	92.940	160.374	1.599.457
Região Sul	1.373.154	5.707	1.203.972	41	46.464	111.349	0	5.622	437.670	0	935.484	5.947	38.435	96.211	194.539	1.038.022
Paraná	147.758	0	143.377	10	1.236	3.135	0	0	40.461	0	107.297	5.933	7.013	25.956	36.425	72.431
Rio Grande do Sul	689.944	5.707	582.383	0	36.675	65.179	0	0	277.069	0	412.875	0	6.934	59.959	110.349	512.702
Santa Catarina	535.452	0	478.212	31	8.553	43.035	0	5.622	120.141	0	415.312	14	24.488	10.296	47.765	452.889
Região Centro Oeste	165.685	0	54.345	0	0	109.737	1.603	0	23.746	0	141.939	0	3	109.737	0	55.945
Distrito Federal	103.408	0	3	0	0	103.405	0	0	21	0	103.387	0	3	103.405	0	0
Goiás	62.277	0	54.342	0	0	6.332	1.603	0	23.725	0	38.552	0	0	6.332	0	55.945
Mato Grosso	0	0	0	0	0	0	0	0	0	0	0	0	0	0	0	0
Mato Grosso do Sul	0	0	0	0	0	0	0	0	0	0	0	0	0	0	0	0
Total	5.351.141	45.397	3.716.112	128.486	72.278	798.139	9.176	581.553	1.797.613	0	3.553.529	442.105	123.827	317.972	516.309	3.950.929

Fonte: MP/SE/DEST

1.3 Concessões no período - Previsões para 2015

CONSOLIDADO DAS AGÊNCIAS

Região/UF	Total	Setor de Atividade					Fonte de Recursos					Porte do Tomador					em R\$ mil
		Rural	Industrial	Comércio	Intermed. Financ.	Outros Serviços	Habitação	Outros	Próprio	Tesouro Nacional	Outras Fontes	Micro	Pequeno	Médio	Médio-Grande	Grande	
Região Norte	112.069.423	7.984.029	6.939.744	17.074.257	5.041.898	24.761.001	25.499.542	24.768.952	80.296.935	8.604.106	23.168.382	74.457.394	12.565.648	5.146.777	4.172.546	15.727.057	
Acre	5.779.839	471.553	469.470	992.147	43.610	950.945	1.384.685	1.467.429	4.454.459	432.861	892.519	4.050.360	861.507	477.378	268.277	116.318	
Amapá	12.097.098	70.469	129.908	794.521	46.160	8.625.223	785.661	1.645.157	11.370.823	233.594	492.690	10.485.465	699.864	309.119	20.101	582.549	
Amazonas	17.101.436	130.429	1.941.321	2.256.840	303.628	1.896.600	4.225.788	6.346.831	11.218.734	1.096.883	4.785.820	11.174.326	1.464.668	845.406	725.919	2.891.117	
Pará	45.303.449	3.077.131	2.413.935	6.305.953	3.538.109	9.338.606	12.391.463	8.238.252	31.869.561	3.214.026	10.219.862	28.147.458	4.941.855	1.450.622	804.629	9.958.886	
Rondonia	14.639.973	2.067.622	1.149.096	3.306.160	517.664	1.947.790	2.915.689	2.735.951	9.617.149	2.008.277	3.014.547	8.995.888	2.484.823	1.098.796	626.591	1.433.875	
Roraima	3.217.034	203.912	122.139	513.492	19.315	680.455	808.838	888.885	2.200.467	101.505	915.062	2.435.972	344.528	196.988	200.788	38.759	
Tocantins	13.930.593	1.962.914	713.875	2.905.145	573.412	1.321.382	2.987.418	3.466.447	9.565.742	1.516.960	2.847.891	1.768.403	768.469	1.526.242	705.554		
Região Nordeste	346.908.309	10.311.986	28.113.003	63.918.284	3.805.989	60.805.282	109.562.062	70.391.704	239.648.306	14.439.315	92.820.688	250.120.641	41.274.089	15.560.112	11.208.063	28.745.405	
Alagoas	24.524.069	453.792	1.180.520	2.437.440	139.232	3.349.173	10.553.063	6.410.850	15.363.782	578.771	8.591.516	21.394.674	1.580.087	564.678	217.160	767.470	
Bahia	87.750.806	4.639.248	6.336.658	16.071.307	1.365.904	8.907.685	32.402.258	18.027.946	62.806.710	4.031.960	20.912.137	63.996.635	9.859.168	3.767.650	2.944.381	7.182.971	
Ceará	55.803.783	1.136.319	5.051.156	10.288.555	441.326	16.681.997	11.983.921	10.270.609	39.832.040	2.696.289	13.275.455	40.882.936	5.749.025	2.126.135	1.129.300	5.916.388	
Maranhão	28.082.873	1.630.548	2.234.175	5.759.101	313.173	3.396.104	8.577.793	6.171.978	19.516.624	1.663.480	6.882.769	19.813.529	3.743.755	1.122.579	335.475	3.067.534	
Paraná	23.476.103	279.414	1.429.937	4.285.847	318.883	2.379.804	9.867.659	4.914.558	14.967.746	640.450	7.867.908	18.098.637	2.671.089	1.113.544	435.089	1.157.764	
Pernambuco	64.096.410	771.316	6.920.541	13.504.377	723.624	17.852.477	14.225.768	10.098.307	44.260.722	2.178.646	17.657.042	39.756.654	9.105.357	3.062.091	4.979.933	7.192.376	
Piauí	15.968.089	602.270	1.047.244	4.040.659	130.404	1.855.774	3.648.897	4.642.840	11.890.189	925.813	3.152.087	11.202.134	2.232.509	863.046	348.495	1.321.905	
Rio Grande do Norte	27.021.312	299.587	1.906.076	4.081.904	177.822	4.122.993	10.595.420	5.837.509	17.465.746	1.092.126	8.463.440	19.911.360	3.378.716	1.429.407	722.560	1.579.268	
Sergipe	20.184.863	499.493	2.006.795	3.479.094	195.620	2.259.373	7.727.381	4.017.107	13.544.747	611.781	6.028.335	15.064.081	2.954.383	1.510.981	95.689	559.729	
Região Sudeste	923.111.718	27.972.823	103.811.783	88.732.790	77.504.979	189.624.987	311.402.695	124.061.461	680.933.260	19.525.181	222.653.277	551.279.320	57.659.840	25.112.282	84.375.254	204.685.023	
Espírito Santo	33.337.431	1.627.737	2.245.674	4.655.643	842.236	6.300.896	10.263.762	7.401.483	23.295.346	2.411.976	7.630.108	25.106.609	3.549.596	1.250.195	895.677	2.535.353	
Minas Gerais	200.921.801	8.835.122	18.437.862	32.067.521	4.985.926	45.638.132	63.311.216	27.646.022	140.705.581	2.608.883	57.607.337	144.424.946	19.716.013	7.800.028	14.102.694	14.878.120	
Rio de Janeiro	271.385.644	2.218.889	25.338.643	16.460.705	59.202.703	64.073.668	77.150.153	26.940.882	213.009.415	8.466.251	49.909.978	121.757.008	9.843.443	4.855.051	20.082.620	114.847.522	
São Paulo	417.466.843	15.291.075	57.789.804	35.548.921	12.474.115	73.612.291	160.677.765	62.073.073	303.922.918	6.038.071	107.505.655	259.990.757	24.550.788	11.207.007	49.294.263	72.424.028	
Região Sul	448.786.209	47.700.993	56.344.661	73.019.091	10.502.498	73.884.745	108.567.423	74.766.799	294.174.341	6.965.100	145.646.768	324.757.450	51.395.988	16.943.923	21.006.756	32.692.092	
Paraná	139.350.256	15.091.771	12.459.478	20.125.948	4.511.321	12.108.918	38.203.347	36.849.474	90.692.792	2.154.844	46.502.620	106.510.296	13.574.579	4.002.043	7.178.264	8.085.074	
Rio Grande do Sul	207.883.656	12.857.344	35.255.937	41.117.178	3.333.893	47.466.018	43.399.669	24.453.618	136.849.393	2.998.378	68.035.885	142.090.676	28.832.260	8.702.239	9.861.749	18.396.733	
Santa Catarina	99.552.296	19.751.878	10.629.246	11.775.965	2.657.284	14.309.809	26.964.406	13.463.707	66.632.156	1.811.878	31.108.263	76.156.479	8.979.149	4.239.641	3.966.742	6.210.285	
Região Centro Oeste	209.107.715	17.155.442	12.500.716	22.565.948	4.745.093	30.995.910	69.181.748	51.962.659	138.492.188	6.398.227	64.217.299	159.936.502	19.189.001	5.653.522	8.346.236	15.982.455	
Distrito Federal	68.591.375	680.349	2.044.673	2.976.167	1.250.976	12.291.072	26.902.518	22.295.620	54.903.408	1.170.700	12.517.267	54.227.050	3.256.278	931.997	2.811.407	7.364.643	
Goiás	75.357.263	7.776.849	4.735.470	9.452.653	1.361.332	10.491.441	24.779.756	16.959.763	40.738.234	1.993.616	3.625.413	60.015.545	7.618.938	2.612.817	2.559.992	2.550.072	
Mato Grosso	36.185.523	5.409.372	2.050.531	6.022.268	1.635.936	5.188.176	9.735.051	6.144.189	24.076.324	1.451.836	10.657.363	25.122.176	5.492.586	1.584.681	1.929.318	2.056.762	
Mato Grosso do Sul	28.973.555	3.288.873	3.670.042	4.114.860	496.849	3.075.221	7.764.423	6.563.288	18.774.223	1.782.076	8.417.257	20.571.732	2.821.300	524.027	1.045.519	4.010.978	
Total	2.037.983.374	111.125.273	209.709.907	265.310.369	101.600.456	380.071.924	624.213.669	346.951.775	1.433.545.030	55.931.929	548.506.415	1.360.551.308	182.074.565	68.416.615	129.108.854	297.832.032	

1.3 Concessões no período - Previstos para 2015

Agência: AGÊNCIA ESPECIAL DE FINANCIAMENTO INDUSTRIAL - FINAME

Região/UF	Total	Setor de Atividade					Fonte de Recursos					Porte do Tomador				em R\$ mil
		Rural	Industrial	Comércio	Intermed. Financ.	Outros Serviços	Habituação	Outros	Próprio	Tesouro Nacional	Outras Fontes	Micro	Pequeno	Médio	Médio-Grande	
Região Norte	2.529.708	409.296	326.891	409.445	1.384.077	0	0	0	0	276.823	2.252.142	584.481	474.431	450.595	302.654	717.447
Acre	34.803	4.876	6.850	7.447	15.630	0	0	0	0	2.633	2	11.682	10.305	12.353	464	0
Amapá	48.875	2.268	984	13.411	32.212	0	0	0	0	44.151	3	13.720	7.720	23.650	3.785	0
Amazonas	335.027	162	44.950	57.460	232.455	0	0	0	0	35.146	19	32.309	63.236	91.347	30.501	117.634
Pará	749.351	87.512	127.001	154.021	380.817	0	0	0	0	76.164	42	187.281	171.270	103.199	49.217	238.385
Rondonia	360.356	58.574	38.202	76.119	187.461	0	0	0	0	32.642	20	131.351	70.139	92.223	32.338	34.305
Roraima	37.162	7.038	280	18.770	11.074	0	0	0	0	3.761	2	9.767	9.883	4.531	399	12.862
Tocantins	964.134	248.867	108.624	82.216	524.427	0	0	0	0	121.756	55	198.371	141.879	123.292	185.951	314.641
Região Nordeste	5.752.194	723.267	1.217.764	1.226.946	2.594.217	0	0	0	0	546.237	5.205.635	1.561.684	1.146.715	1.115.350	696.808	1.231.637
Alagoas	195.223	13.512	23.942	55.764	102.005	0	0	0	0	17.327	11	71.636	38.277	39.217	29.673	16.420
Bahia	1.909.524	404.128	302.517	326.324	876.555	0	0	0	0	172.294	106	514.750	409.252	398.131	265.506	321.886
Ceará	801.412	25.503	255.305	191.432	329.173	0	0	0	0	73.766	45	183.998	128.222	183.879	126.382	178.931
Maranhão	639.407	166.266	67.631	158.483	247.027	0	0	0	0	58.368	35	258.490	195.305	75.162	65.096	45.354
Parabá	313.718	12.054	76.972	91.691	133.000	0	0	0	0	35.348	18	86.632	59.420	46.270	21.559	99.836
Pernambuco	1.120.460	20.829	344.604	173.058	581.970	0	0	0	0	116.748	63	175.117	172.131	246.194	130.302	396.717
Piauí	274.944	58.514	37.509	104.408	74.512	0	0	0	0	24.572	15	112.962	56.864	43.817	23.053	38.248
Rio Grande do Norte	288.509	6.466	72.244	75.983	113.815	0	0	0	0	26.658	15	56.941	58.341	46.546	9.894	96.786
Sergipe	228.997	15.995	37.040	49.803	126.160	0	0	0	0	21.157	13	101.158	28.902	36.134	25.343	37.460
Região Sudeste	27.798.172	2.093.851	8.348.551	2.226.134	15.129.636	0	0	0	0	2.685.111	1.554	4.379.228	3.500.200	4.137.988	3.031.046	12.749.710
Espírito Santo	1.149.084	36.547	236.554	156.332	719.652	0	0	0	0	109.977	64	280.077	252.207	222.648	103.925	280.227
Minas Gerais	6.515.275	848.886	1.267.474	643.557	3.755.357	0	0	0	0	647.977	366	1.605.922	1.034.105	1.175.019	928.459	1.771.770
Rio de Janeiro	4.126.456	5.655	1.195.962	220.898	2.703.941	0	0	0	0	407.658	231	342.645	325.299	628.868	460.084	2.369.560
São Paulo	16.007.357	1.202.763	5.648.560	1.205.347	7.950.687	0	0	0	0	1.519.499	893	2.150.584	1.888.589	2.111.453	1.538.578	8.318.153
Região Sul	16.707.551	3.539.435	4.234.944	1.611.675	7.321.498	0	0	0	0	1.737.084	940	6.340.248	2.912.010	2.382.104	1.334.830	3.738.359
Paraná	7.810.905	1.711.372	2.083.568	736.179	3.279.786	0	0	0	0	886.975	439	2.579.994	999.083	881.825	578.048	2.771.954
Rio Grande do Sul	5.106.912	1.518.853	1.185.063	425.756	1.997.240	0	0	0	0	482.745	287	2.279.579	1.099.308	705.421	377.834	644.770
Santa Catarina	3.789.735	309.210	986.313	449.740	2.044.472	0	0	0	0	387.365	214	1.460.675	813.619	794.859	378.948	321.634
Região Centro Oeste	7.213.947	2.452.924	1.115.550	591.119	3.054.354	0	0	0	0	654.343	404	1.751.326	1.591.177	1.030.667	1.366.952	1.473.825
Distrito Federal	794.632	17.282	96.857	57.248	613.245	0	0	0	0	83.085	44	92.980	60.518	42.044	456.018	133.072
Goiás	2.603.630	625.359	661.950	227.946	1.088.676	0	0	0	0	245.505	146	578.600	472.221	474.011	377.221	701.726
Mato Grosso	2.783.657	1.409.529	211.590	206.491	986.047	0	0	0	0	280.464	156	707.987	761.418	372.673	438.023	483.556
Mato Grosso do Sul	1.041.828	400.755	145.152	99.534	396.387	0	0	0	0	95.290	58	371.759	276.969	141.939	95.690	155.471
Total	60.001.573	9.218.773	15.243.699	6.065.318	29.473.762	0	0	0	0	5.929.599	3.363	14.616.967	9.624.534	9.116.705	6.732.290	19.911.077

Fonte: MP/SE/DEST

1.3 Concessões no período - Previsões para 2015

Agência: BANCO DA AMAZÔNIA S.A. - BASA

em R\$ mil

Região/UF	Total	Setor de Atividade					Fonte de Recursos				Porte do Tomador					
		Rural	Industrial	Comércio	Intermed. Financ.	Outros Serviços	Habilitação	Outros	Próprio	Tesouro Nacional	Outras Fontes	Micro	Pequeno	Médio	Médio-Grande	Grande
Região Norte	7.640.049	3.252.771	1.881.547	1.079.540	0	1.303.040	0	123.151	713.944	6.925.807	298	3.074.872	1.236.229	1.202.292	0	2.126.657
Acre	394.000	149.526	89.542	104.756	0	38.651	0	11.524	18.915	375.085	0	173.410	108.328	74.203	0	38.059
Amapá	160.492	54.855	44.789	40.182	0	18.764	0	1.901	7.136	153.356	0	47.680	32.049	38.189	0	42.574
Amazonas	1.210.704	93.826	524.102	242.036	0	339.443	0	11.296	226.317	984.387	0	146.196	144.280	218.863	0	701.364
Pará	2.468.675	1.131.084	480.342	371.111	0	412.368	0	73.770	252.804	2.215.573	298	1.163.664	463.833	288.604	0	552.575
Rorônia	1.951.109	780.072	545.060	229.026	0	388.153	0	8.799	157.430	1.793.679	0	619.141	335.708	466.569	0	529.690
Roraima	89.909	26.201	9.891	20.579	0	32.251	0	986	4.055	85.854	0	28.920	22.280	31.759	0	6.949
Tocantins	1.365.161	1.017.206	187.820	71.849	0	73.409	0	14.876	47.287	1.317.873	0	895.861	129.751	84.104	0	255.444
Região Nordeste	294.910	175.950	44.004	46.854	0	18.489	0	9.614	258.653	17.448	18.809	131.082	24.983	41.086	0	97.759
Alagoas	0	0	0	0	0	0	0	0	0	0	0	0	0	0	0	0
Bahia	0	0	0	0	0	0	0	0	0	0	0	0	0	0	0	0
Ceará	0	0	0	0	0	0	0	0	0	0	0	0	0	0	0	0
Maranhão	294.910	175.950	44.004	46.854	0	18.489	0	9.614	258.653	17.448	18.809	131.082	24.983	41.086	0	97.759
Parabá	0	0	0	0	0	0	0	0	0	0	0	0	0	0	0	0
Pernambuco	0	0	0	0	0	0	0	0	0	0	0	0	0	0	0	0
Piauí	0	0	0	0	0	0	0	0	0	0	0	0	0	0	0	0
Rio Grande do Norte	0	0	0	0	0	0	0	0	0	0	0	0	0	0	0	0
Sergipe	0	0	0	0	0	0	0	0	0	0	0	0	0	0	0	0
Região Sudeste	261.606	0	133.550	93.387	0	6.548	0	28.120	222.883	38.723	0	57	2.539	11.998	0	247.012
Espírito Santo	0	0	0	0	0	0	0	0	0	0	0	0	0	0	0	0
Minas Gerais	0	0	0	0	0	0	0	0	0	0	0	0	0	0	0	0
Rio de Janeiro	0	0	0	0	0	0	0	0	0	0	0	0	0	0	0	0
São Paulo	261.606	0	133.550	93.387	0	6.548	0	28.120	222.883	38.723	0	57	2.539	11.998	0	247.012
Região Sul	0	0	0	0	0	0	0	0	0	0	0	0	0	0	0	0
Paraná	0	0	0	0	0	0	0	0	0	0	0	0	0	0	0	0
Rio Grande do Sul	0	0	0	0	0	0	0	0	0	0	0	0	0	0	0	0
Santa Catarina	0	0	0	0	0	0	0	0	0	0	0	0	0	0	0	0
Região Centro Oeste	592.814	293.229	64.387	131.003	0	87.659	0	16.536	540.368	35.833	16.614	273.063	27.593	93.135	0	199.023
Distrito Federal	421	0	0	351	0	0	0	70	148	0	273	70	0	0	0	351
Goiás	0	0	0	0	0	0	0	0	0	0	0	0	0	0	0	0
Mato Grosso	592.393	293.229	64.387	130.652	0	87.659	0	16.467	540.220	35.833	16.341	272.993	27.593	93.135	0	198.671
Mato Grosso do Sul	0	0	0	0	0	0	0	0	0	0	0	0	0	0	0	0
Total	8.789.379	3.721.950	2.123.487	1.350.784	0	1.415.737	0	177.422	1.735.847	7.017.812	35.721	3.479.074	1.291.344	1.348.511	0	2.670.450

Fonte: MP/SE/DEST

1.3 Concessões no período - Previstos para 2015

Agência: BANCO DO BRASIL S.A. - BB

Região/UF	Total	Setor de Atividade					Fonte de Recursos					Porte do Tomador					em R\$ mil
		Rural	Industrial	Comércio	Intermed. Financ.	Outros Serviços	Habituação	Outros	Próprio	Tesouro Nacional	Outras Fontes	Micro	Pequeno	Médio	Médio-Grande	Grande	
Região Norte	27.808.406	2.043.271	1.969.564	9.270.694	18.507	5.362.007	0	9.144.362	24.237.720	783.739	2.786.948	13.564.397	8.132.186	2.243.362	3.393.013	475.448	
	2.148.234	121.175	180.503	518.369	1.999	562.997	0	763.191	1.864.615	44.249	239.370	1.151.084	586.519	138.872	262.645	9.114	
	1.594.020	7.637	39.120	440.651	32	290.940	0	815.640	1.525.859	24.717	43.444	876.377	524.859	92.499	16.316	83.969	
	3.043.583	29.092	257.025	798.544	55	750.892	0	1.207.976	2.541.899	77.653	424.031	1.281.288	797.474	208.484	667.867	88.469	
	10.438.042	474.181	819.103	3.801.042	0	2.046.634	0	3.297.082	9.528.642	355.698	553.702	5.438.188	3.407.656	847.586	620.764	123.848	
	4.849.339	799.939	324.402	1.670.318	16.411	811.816	0	1.226.452	3.943.945	121.637	783.756	2.399.174	1.361.838	377.219	591.166	119.940	
	851.525	95.881	26.758	156.046	0	254.834	0	318.006	648.504	12.023	190.998	292.925	180.616	158.368	200.389	19.228	
	4.883.663	515.367	322.652	1.885.725	10	643.895	0	1.516.014	4.184.255	147.761	551.647	2.125.360	1.273.224	420.333	1.033.867	30.880	
	88.883.421	3.095.894	7.891.097	32.935.125	3.695	16.569.313	0	28.388.297	82.503.843	1.974.068	4.405.510	48.759.989	25.778.117	5.767.543	6.225.256	2.352.517	
Região Nordeste	3.732.635	174.762	280.254	1.321.181	1.171	583.743	0	1.371.524	3.405.371	76.708	250.556	2.205.552	975.444	233.163	178.156	140.320	
	26.644.318	1.568.098	1.859.259	9.705.028	1.548	5.360.884	0	8.149.502	24.511.373	701.908	1.431.037	14.682.962	7.203.296	1.547.937	2.533.612	676.511	
	13.203.321	213.291	2.056.555	4.917.020	106	2.149.173	0	3.867.177	12.199.678	268.994	734.649	6.852.784	4.096.592	1.113.856	841.571	298.518	
	8.008.450	383.082	427.318	3.105.282	169	1.140.525	0	2.952.075	7.581.546	200.383	228.521	4.984.979	2.422.819	385.996	130.314	84.342	
	6.691.456	90.857	646.629	2.910.818	618	872.847	0	2.169.688	6.369.076	94.318	228.062	3.629.026	2.006.550	529.259	338.697	187.925	
	14.454.166	254.021	1.198.473	4.826.545	0	3.794.651	0	4.380.476	13.534.729	247.085	672.352	7.552.203	4.307.285	754.509	1.104.101	736.067	
	5.185.606	123.792	431.075	2.253.392	0	623.550	0	1.753.797	4.725.795	126.649	333.161	2.836.305	1.445.402	464.239	322.014	117.646	
	7.984.850	128.142	750.670	2.802.983	84	1.503.112	0	2.799.860	7.361.332	178.840	444.678	4.171.762	2.522.178	487.756	712.079	91.075	
	2.978.620	159.851	240.866	1.092.876	0	540.828	0	944.199	2.814.942	79.183	84.495	1.844.417	798.551	250.828	64.713	20.112	
Região Sudeste	235.870.716	17.336.817	48.539.131	54.019.467	92.417	75.428.958	0	40.453.926	207.637.270	7.945.874	20.287.572	70.733.676	42.622.157	14.815.048	77.250.372	30.449.462	
	10.137.719	1.188.250	1.339.443	2.923.841	1.331	2.691.410	0	1.993.443	7.362.523	2.184.330	590.866	5.669.995	2.593.842	829.052	658.303	386.527	
	60.002.967	5.504.687	7.561.923	15.396.561	1.135	15.654.419	0	15.884.242	54.054.265	1.949.850	3.998.851	28.811.821	12.658.036	3.202.366	11.258.027	4.072.717	
	50.870.294	1.924.452	13.372.376	9.013.817	0	20.128.330	0	6.431.319	46.022.152	714.123	4.134.020	9.782.144	6.983.241	3.609.857	18.601.028	11.894.024	
	114.859.736	8.719.429	26.285.389	26.685.248	89.950	36.954.800	0	16.144.922	100.198.331	3.097.571	11.563.835	26.469.716	20.387.038	7.173.773	46.733.015	14.096.195	
Região Sul	111.228.986	18.841.350	15.329.582	26.167.064	59.888	28.529.243	0	22.301.859	95.570.318	5.046.813	10.611.856	60.196.156	22.259.732	6.326.611	14.908.562	7.537.925	
	40.153.895	8.857.539	4.961.200	10.658.230	48.181	7.220.825	0	8.407.920	35.014.914	1.507.632	3.631.349	22.289.184	9.144.229	1.414.806	5.636.979	1.668.697	
	45.697.035	7.781.014	5.711.846	9.077.281	7.458	14.032.438	0	9.086.999	40.550.896	2.262.828	2.883.312	24.874.192	7.568.358	2.909.395	6.365.132	3.979.957	
	25.378.055	2.202.797	4.656.536	6.431.553	4.250	7.275.980	0	4.806.940	20.004.508	1.276.353	4.097.195	13.032.780	5.547.144	2.002.410	2.906.451	1.889.271	
	65.566.949	10.526.919	5.368.393	15.805.884	121.729	8.210.262	0	25.533.762	54.284.972	5.212.641	6.069.336	41.223.909	14.240.390	2.847.705	5.108.997	2.145.958	
Região Centro Oeste	19.257.154	622.668	1.648.613	2.275.462	121.263	1.692.339	0	12.886.808	16.272.110	749.388	2.235.656	12.040.746	2.849.620	685.698	2.777.744	1.403.345	
	22.336.240	4.681.481	2.119.286	6.571.166	104	2.763.515	0	6.200.688	18.708.934	1.798.897	1.828.410	14.728.985	5.305.368	1.200.031	728.805	373.071	
	13.837.002	2.852.761	1.039.894	4.290.252	362	2.207.063	0	3.446.670	11.269.809	1.267.669	1.299.525	7.486.614	3.986.540	642.617	1.434.997	286.235	
	10.136.552	2.370.008	560.599	2.669.004	0	1.547.346	0	2.989.595	8.034.119	1.396.689	705.745	6.967.583	2.098.853	319.359	667.451	83.306	
	529.358.478	51.844.251	79.097.767	138.198.234	296.236	134.099.784	0	125.822.206	464.234.122	20.963.135	44.161.221	234.478.126	113.032.573	32.000.269	106.886.201	42.961.310	

Fonte: MP/SE/DEST

1.3 Concessões no período - Previstos para 2015

Agência: BANCO DO NORDESTE DO BRASIL S.A. - BNB

Região/UF	Total	Setor de Atividade					Fonte de Recursos				Porte do Tomador				em R\$ mil
		Rural	Industrial	Comércio	Intermed. Finance.	Outros Serviços	Habituação	Outros	Próprio	Tesouro Nacional	Outras Fontes	Micro	Pequeno	Médio	Grande
Região Norte	0	0	0	0	0	0	0	0	0	0	0	0	0	0	0
Acre	0	0	0	0	0	0	0	0	0	0	0	0	0	0	0
Amapá	0	0	0	0	0	0	0	0	0	0	0	0	0	0	0
Amazonas	0	0	0	0	0	0	0	0	0	0	0	0	0	0	0
Pará	0	0	0	0	0	0	0	0	0	0	0	0	0	0	0
Roraima	0	0	0	0	0	0	0	0	0	0	0	0	0	0	0
Tocantins	0	0	0	0	0	0	0	0	0	0	0	0	0	0	0
Região Nordeste	16.816.600	3.796.278	5.263.260	3.881.433	0	2.454.616	0	1.421.013	5.345.800	10.980.800	490.000	2.864.669	1.567.973	2.140.355	29.948
Alagoas	647.403	178.968	280.920	185.761	0	27	0	1.727	158.394	473.627	15.382	144.770	67.066	87.080	1.014
Bahia	4.307.158	1.283.471	1.031.170	854.424	0	722.738	0	415.355	1.194.198	2.980.736	132.224	722.358	442.114	601.882	4.226
Ceará	4.100.549	457.361	1.384.869	1.273.176	0	588.869	0	416.273	1.833.419	2.115.105	152.026	486.939	254.001	355.452	6.478
Maranhão	1.553.936	611.710	481.577	298.648	0	105.912	0	56.088	258.883	1.249.448	45.806	381.819	178.857	228.811	2.784
Paraná	767.467	138.519	254.644	202.479	0	168.702	0	3.124	243.210	492.223	32.034	152.632	83.882	87.397	353
Pernambuco	2.440.451	358.368	952.068	479.323	0	443.250	0	207.442	790.483	1.603.806	46.163	349.161	173.850	288.038	13.376
Piauí	1.106.612	350.404	273.660	245.335	0	131.031	0	106.182	323.461	743.640	39.511	259.002	118.971	133.641	759
Rio Grande do Norte	1.033.033	159.686	387.153	143.415	0	314.061	0	48.719	212.797	804.121	16.115	192.165	141.376	205.089	587
Sergipe	859.991	257.790	237.200	198.872	0	26	0	166.103	331.156	518.095	10.740	175.824	107.856	152.966	371
Região Sudeste	0	0	0	0	0	0	0	0	0	0	0	0	0	0	0
Espírito Santo	0	0	0	0	0	0	0	0	0	0	0	0	0	0	0
Minas Gerais	0	0	0	0	0	0	0	0	0	0	0	0	0	0	0
Rio de Janeiro	0	0	0	0	0	0	0	0	0	0	0	0	0	0	0
São Paulo	0	0	0	0	0	0	0	0	0	0	0	0	0	0	0
Região Sul	0	0	0	0	0	0	0	0	0	0	0	0	0	0	0
Paraná	0	0	0	0	0	0	0	0	0	0	0	0	0	0	0
Rio Grande do Sul	0	0	0	0	0	0	0	0	0	0	0	0	0	0	0
Santa Catarina	0	0	0	0	0	0	0	0	0	0	0	0	0	0	0
Região Centro Oeste	0	0	0	0	0	0	0	0	0	0	0	0	0	0	0
Distrito Federal	0	0	0	0	0	0	0	0	0	0	0	0	0	0	0
Goiás	0	0	0	0	0	0	0	0	0	0	0	0	0	0	0
Mato Grosso	0	0	0	0	0	0	0	0	0	0	0	0	0	0	0
Mato Grosso do Sul	0	0	0	0	0	0	0	0	0	0	0	0	0	0	0
Total	16.816.600	3.796.278	5.263.260	3.881.433	0	2.454.616	0	1.421.013	5.345.800	10.980.800	490.000	2.864.669	1.567.973	2.140.355	29.948
Total	16.816.600	3.796.278	5.263.260	3.881.433	0	2.454.616	0	1.421.013	5.345.800	10.980.800	490.000	2.864.669	1.567.973	2.140.355	29.948

Fonte: MP/SE/DEST

1.3 Concessões no período - Previstos para 2015

Agência: BANCO NACIONAL DE DESENVOLVIMENTO ECONÔMICO E SOCIAL - BNDES

em R\$ mil

Região/UF	Total	Setor de Atividade					Fonte de Recursos					Porte do Tomador				
		Rural	Industrial	Comércio	Intermed. Financ.	Outros Serviços	Habituação	Outros	Próprio	Tesouro Nacional	Outras Fontes	Micro	Pequeno	Médio	Médio-Grande	Grande
Região Norte	12.010.451	100.972	389.144	644.331	3.613.059	7.282.946	0	0	8.432.360	894.416	2.663.675	726.699	288.291	204.078	309.512	10.481.871
Acre	148.949	70	14.265	44.579	25.980	64.054	0	0	112.445	13.525	22.979	62.065	15.098	2.642	0	69.145
Amapá	512.259	0	3.228	39.110	13.915	456.006	0	0	377.068	55.618	79.673	34.402	20.427	1.425	0	456.008
Amazonas	381.473	755	86.845	110.400	44.863	158.610	0	0	275.333	34.823	71.317	97.009	59.462	39.476	0	185.528
Pará	9.359.192	33.497	240.528	227.877	3.157.292	5.699.998	0	0	6.481.299	642.713	2.235.180	242.460	86.573	113.491	0	8.916.668
Rondonia	989.441	22.199	25.362	133.999	313.791	494.090	0	0	722.525	92.940	173.976	165.966	42.803	27.646	3.087	749.939
Roraima	38.726	4.375	4.092	22.018	8.241	0	0	0	27.721	3.626	7.378	22.399	13.997	2.330	0	0
Tocantins	580.410	40.075	14.825	66.348	48.975	410.188	0	0	435.968	51.272	93.171	102.397	49.932	17.068	306.424	104.588
Região Nordeste	16.640.369	549.609	4.238.689	1.794.646	1.115.737	8.941.688	0	0	12.113.675	1.466.678	3.060.016	2.024.078	646.386	647.135	129.332	13.193.436
Alagoas	383.636	12.899	287.525	61.249	36.055	5.907	0	0	276.569	28.426	78.641	61.275	36.216	14.571	8.318	263.256
Bahia	4.067.868	430.429	1.486.668	669.012	417.787	1.063.972	0	0	2.950.421	349.210	768.238	631.185	196.422	121.242	49.443	3.069.575
Ceará	2.925.091	10.671	116.628	258.980	112.047	2.426.765	0	0	2.138.824	312.145	474.122	270.862	88.883	127.638	0	2.437.709
Maranhão	2.618.833	50.004	818.727	213.240	65.978	1.470.884	0	0	1.848.702	216.165	553.965	221.122	78.671	201.495	41.199	2.076.345
Parabá	639.139	23.951	33.416	104.879	185.265	291.628	0	0	448.630	53.891	136.617	121.433	40.269	29.920	20.718	426.799
Pernambuco	4.086.539	3.354	1.443.623	226.871	124.086	2.288.604	0	0	3.088.068	327.892	670.779	436.132	113.065	95.682	9.654	3.432.005
Piauí	716.898	10.647	21.774	108.539	55.892	520.046	0	0	544.595	55.509	116.793	130.730	42.526	15.442	0	528.199
Rio Grande do Norte	1.050.937	3.011	29.661	115.793	49.165	853.308	0	0	708.663	109.150	233.125	106.652	35.553	28.368	0	880.364
Sergipe	151.429	4.643	20.668	36.083	69.461	20.574	0	0	109.204	14.490	27.735	44.687	14.781	12.777	0	79.184
Região Sudeste	130.028.872	2.235.426	20.082.640	4.286.463	61.983.019	41.441.323	0	0	92.103.762	11.539.029	26.386.080	4.964.093	2.304.802	2.585.064	1.358.867	118.816.046
Espírito Santo	2.431.959	128.887	190.312	190.637	121.253	1.800.871	0	0	1.691.894	227.581	512.484	329.706	76.286	98.092	69.460	1.658.415
Minas Gerais	7.461.765	449.897	2.577.707	941.288	1.092.530	2.400.242	0	0	5.296.176	658.666	1.506.923	1.398.540	471.058	695.670	298.134	4.598.362
Rio de Janeiro	87.443.418	6.946	9.061.722	364.842	56.432.027	21.577.881	0	0	62.413.032	7.751.898	17.278.488	514.539	264.192	237.858	333.289	86.093.539
São Paulo	32.691.730	1.649.586	8.252.900	2.789.686	4.337.209	15.662.329	0	0	22.702.660	2.900.884	7.088.186	2.721.308	1.493.265	1.553.444	657.983	26.265.730
Região Sul	20.924.892	4.097.791	6.522.651	2.698.980	2.731.375	4.874.095	0	0	15.057.119	1.917.347	3.950.426	5.897.871	1.422.061	1.683.675	993.911	10.927.373
Paraná	7.242.382	1.941.640	1.877.041	1.345.357	1.113.340	985.004	0	0	5.190.527	646.773	1.405.082	2.429.952	455.193	519.577	435.717	3.401.943
Rio Grande do Sul	7.909.436	1.610.730	3.126.186	790.727	1.070.724	1.311.069	0	0	5.618.941	735.263	1.555.233	2.258.338	550.336	690.945	411.891	3.997.927
Santa Catarina	5.773.073	545.421	1.519.424	562.896	547.311	2.598.022	0	0	4.247.651	535.311	990.111	1.209.581	416.532	473.153	146.303	3.527.504
Região Centro Oeste	13.260.866	364.404	3.504.142	998.614	1.551.441	6.842.384	0	0	9.718.004	1.149.349	2.393.633	1.370.412	453.205	348.756	142.697	10.945.917
Distrito Federal	5.309.847	781	22.182	154.247	516.468	4.616.169	0	0	4.079.731	421.268	808.847	148.485	45.486	32.003	2.636	5.081.037
Goiás	2.222.100	142.959	529.372	329.470	254.984	965.314	0	0	1.624.407	194.573	403.120	518.391	179.454	171.383	31.764	1.321.107
Mato Grosso	1.535.502	151.663	199.275	287.747	679.527	237.291	0	0	976.922	148.179	410.401	495.531	155.566	96.713	9.362	778.341
Mato Grosso do Sul	4.193.538	69.001	2.753.313	247.151	100.463	1.023.610	0	0	3.036.944	395.329	771.265	208.005	72.709	48.657	98.735	3.765.432
Total	192.865.569	7.348.202	34.717.266	10.423.034	70.994.631	69.382.437	0	0	137.424.920	16.966.820	38.473.830	14.983.153	5.114.746	5.468.709	2.934.318	164.364.843

Fonte: MP/SE/DEST

1.3 Concessões no período - Previstos para 2015

Agência: CAIXA ECONÔMICA FEDERAL - CAIXA

Região/UF	Total	Setor de Atividade					Fonte de Recursos				Porte do Tomador				em R\$ mil	
		Rural	Industrial	Comércio	Intermed. Financ.	Outros Serviços	Habitação	Outros	Próprio	Tesouro Nacional	Outras Fontes	Micro	Pequeno	Médio		Médio-Grande
Região Norte	61.964.555	2.177.719	2.302.601	5.670.247	0	10.813.007	25.499.542	15.501.439	46.636.089	0	15.328.467	56.506.945	2.434.511	1.046.451	167.366	1.809.282
Acre	3.053.953	195.906	178.310	316.995	0	285.242	1.384.685	692.714	2.455.851	0	598.002	2.658.119	141.258	249.308	5.168	0
Amapá	9.781.451	5.709	41.787	261.166	0	7.859.512	785.661	827.616	9.456.038	0	325.413	9.513.286	114.809	153.355	0	0
Amazonas	12.104.393	6.593	1.048.399	1.048.399	0	647.654	4.225.788	5.127.559	8.140.039	0	3.964.354	9.617.522	400.216	287.236	27.550	1.771.869
Pará	22.198.192	1.350.857	656.963	1.751.902	0	1.179.607	12.391.463	4.867.400	15.530.653	0	6.667.539	21.115.865	812.523	97.742	134.648	37.414
Rondonia	6.489.729	406.839	216.070	1.196.698	0	253.732	2.915.689	1.500.701	4.760.607	0	1.729.122	5.680.255	674.335	135.138	0	0
Roraima	2.199.712	70.416	81.117	296.078	0	393.370	808.838	549.893	1.516.426	0	683.287	2.081.961	117.752	0	0	0
Tocantins	6.137.225	141.399	79.954	799.007	0	193.890	2.987.418	1.935.557	4.776.475	0	1.360.750	5.839.937	173.618	123.671	0	0
Região Nordeste	218.223.783	1.970.843	9.312.685	24.033.280	0	32.780.609	109.553.587	40.572.779	138.781.147	0	79.442.635	194.728.120	12.107.282	5.848.643	4.121.781	1.417.957
Alagoas	19.562.687	73.650	325.394	813.485	0	2.759.496	10.553.063	5.037.599	11.506.121	0	8.056.566	18.911.442	460.598	190.648	0	0
Bahia	50.637.684	953.121	1.580.782	4.516.520	0	1.730.388	32.393.784	9.463.089	33.925.014	0	16.712.670	47.395.423	1.608.085	1.098.458	91.594	444.124
Ceará	34.763.860	429.493	1.228.248	3.617.947	0	11.537.191	11.963.821	5.987.159	23.581.848	0	11.182.011	33.087.293	1.181.326	345.309	149.931	0
Maranhão	14.965.268	243.536	394.918	1.936.593	0	658.227	8.577.793	3.154.200	9.510.672	0	5.454.596	13.836.038	843.119	190.029	96.083	0
Parabá	15.064.324	14.034	418.277	975.980	0	1.046.627	9.867.659	2.741.746	7.871.482	0	7.192.842	14.108.915	480.968	420.699	53.742	0
Pernambuco	41.913.493	134.744	2.924.467	7.798.580	0	11.319.545	14.225.768	5.510.389	26.700.742	0	15.212.751	31.244.041	4.339.025	1.677.668	3.722.500	930.259
Piauí	8.684.030	58.914	283.226	1.328.985	0	581.147	3.648.897	2.782.860	6.271.766	0	2.412.264	7.863.134	568.745	205.907	2.669	43.573
Rio Grande do Norte	16.666.611	2.137	686.349	943.730	0	1.450.042	10.595.420	2.988.931	9.145.214	0	7.521.397	15.383.840	621.123	661.648	0	0
Sergipe	15.965.826	61.214	1.471.022	2.101.460	0	1.697.945	7.727.381	2.906.905	10.268.288	0	5.697.538	12.897.995	2.004.293	1.058.276	5.262	0
Região Sudeste	527.346.718	6.306.728	25.542.129	28.074.544	0	72.474.539	311.402.695	83.545.883	377.593.546	0	149.753.172	470.810.753	9.172.978	3.534.596	2.626.339	41.202.652
Espírito Santo	19.618.484	274.052	479.365	1.394.834	0	1.808.431	10.263.762	5.408.040	14.130.952	0	5.487.532	18.826.831	627.262	100.402	63.989	0
Minas Gerais	126.652.098	2.031.552	6.904.412	15.086.116	0	27.557.023	63.311.216	11.761.780	80.526.644	0	46.125.454	112.524.209	5.552.814	2.723.081	1.612.377	4.239.617
Rio de Janeiro	128.651.730	281.836	1.522.321	6.850.442	0	22.386.378	77.150.153	20.480.600	104.157.826	0	24.493.904	111.117.680	2.264.310	374.276	687.139	14.208.325
São Paulo	252.424.406	3.719.288	16.636.032	4.753.152	0	20.742.707	160.677.765	45.895.462	178.778.124	0	73.646.282	228.342.033	728.592	336.837	262.834	22.754.109
Região Sul	296.774.922	21.218.625	31.560.032	42.541.372	0	40.422.531	108.567.423	52.484.940	181.474.145	0	115.300.777	252.318.575	24.726.867	6.483.702	3.667.294	9.578.484
Paraná	83.927.956	2.581.219	3.419.529	7.386.182	0	3.896.125	38.203.347	28.441.554	49.580.380	0	34.367.576	79.210.290	2.940.673	1.163.458	507.138	106.396
Rio Grande do Sul	148.626.358	1.942.955	24.997.842	30.823.414	0	32.095.860	43.399.669	15.366.619	90.077.344	0	58.549.014	112.674.847	19.613.193	4.361.716	2.666.082	9.310.520
Santa Catarina	64.220.608	16.694.451	3.142.661	4.331.776	0	4.430.547	26.964.406	8.656.767	41.836.421	0	22.384.187	60.433.438	2.173.001	958.528	494.073	161.568
Região Centro Oeste	122.341.540	3.517.966	2.340.698	5.039.327	0	15.850.062	69.180.925	26.412.561	73.170.550	0	49.170.990	115.317.792	2.876.645	1.327.717	1.726.768	1.092.618
Distrito Federal	43.239.321	39.618	277.020	488.859	0	6.132.564	26.902.518	9.388.742	34.468.334	0	8.770.987	41.944.768	300.654	172.252	74.810	746.838
Goiás	48.063.614	2.327.050	1.317.316	2.324.170	0	6.557.071	24.778.933	10.759.075	20.065.436	0	27.988.177	46.189.589	1.661.743	761.850	1.421.379	29.052
Mato Grosso	17.436.968	702.191	535.385	1.127.127	0	2.686.162	9.735.051	2.681.052	11.028.909	0	6.408.059	16.159.050	541.479	379.543	46.936	309.960
Mato Grosso do Sul	13.601.637	449.108	210.977	1.099.171	0	504.265	7.764.423	3.573.693	7.607.870	0	5.993.767	13.024.385	372.770	14.072	183.643	6.768
Total	1.226.651.519	35.191.882	71.058.145	105.358.769	0	172.340.748	624.204.372	218.497.602	817.655.477	0	408.996.041	1.089.682.185	51.318.283	18.241.109	12.309.548	55.100.393

1.3 Concessões no período - Previstos para 2015

Agência: FINANCIADORA DE ESTUDOS E PROJETOS - FINEP

em R\$ mil

Região/UF	Total	Setor de Atividade					Fonte de Recursos				Porte do Tomador					
		Rural	Industrial	Comércio	Intermed. Financ.	Outros Serviços	Habilitação	Outros	Próprio	Tesouro Nacional	Outras Fontes	Micro	Pequeno	Médio	Médio-Grande	Grande
Região Norte	116.252	0	89.997	0	26.255	0	0	0	0	0	116.252	0	0	0	0	116.252
Acre	0	0	0	0	0	0	0	0	0	0	0	0	0	0	0	0
Amapá	0	0	0	0	0	0	0	0	0	0	0	0	0	0	0	0
Amazonas	26.255	0	0	0	26.255	0	0	0	0	26.255	0	0	0	0	0	26.255
Pará	89.997	0	89.997	0	0	0	0	0	0	89.997	0	0	0	0	0	89.997
Roraima	0	0	0	0	0	0	0	0	0	0	0	0	0	0	0	0
Tocantins	0	0	0	0	0	0	0	0	0	0	0	0	0	0	0	0
Região Nordeste	237.032	145	145.505	0	102.340	40.567	8.474	0	98.950	0	198.082	51.019	2.631	0	4.938	238.444
Alagoas	2.486	0	2.486	0	0	0	0	0	0	0	2.486	0	2.486	0	0	0
Bahia	184.254	0	76.163	0	70.014	29.604	8.474	0	53.410	0	130.844	49.957	0	0	0	134.297
Ceará	9.550	0	9.550	0	0	0	0	0	4.505	0	5.045	1.061	0	0	4.938	3.551
Maranhão	2.068	0	0	0	0	2.068	0	0	0	0	2.068	0	0	0	0	2.068
Parabá	0	0	0	0	0	0	0	0	0	0	0	0	0	0	0	0
Pernambuco	81.301	0	57.306	0	17.569	6.427	0	0	29.954	0	51.348	0	0	0	0	81.301
Piauí	0	0	0	0	0	0	0	0	0	0	0	0	0	0	0	0
Rio Grande do Norte	17.372	145	0	0	14.758	2.469	0	0	11.082	0	6.290	0	145	0	0	17.227
Sergipe	0	0	0	0	0	0	0	0	0	0	0	0	0	0	0	0
Região Sudeste	1.805.635	0	1.165.781	32.796	299.907	273.618	0	33.632	690.688	0	1.114.947	391.514	57.163	27.587	108.630	1.220.741
Espírito Santo	184	0	0	0	0	184	0	0	0	0	184	0	0	0	0	184
Minas Gerais	289.696	0	126.345	0	136.903	26.448	0	0	180.518	0	109.177	84.453	0	3.892	5.697	195.654
Rio de Janeiro	293.747	0	186.263	10.705	66.735	1.080	0	28.964	8.747	0	284.998	0	6.400	4.193	1.080	282.074
São Paulo	1.222.009	0	853.174	22.091	96.269	245.907	0	4.568	501.422	0	720.587	307.060	50.763	19.502	101.853	742.829
Região Sul	1.149.857	3.792	697.453	0	389.737	58.875	0	0	335.674	0	814.183	4.600	65.318	67.830	102.169	909.951
Paraná	215.118	0	118.140	0	70.014	26.964	0	0	59.995	0	155.123	875	35.400	22.377	20.382	136.084
Rio Grande do Sul	543.915	3.792	255.001	0	258.471	26.651	0	0	119.468	0	424.446	3.719	1.064	34.762	40.810	463.559
Santa Catarina	390.825	0	324.313	0	61.252	5.260	0	0	156.211	0	234.614	6	28.853	10.691	40.967	310.308
Região Centro Oeste	131.479	0	107.546	0	17.569	5.542	823	0	93.952	0	37.527	0	0	5.542	823	125.115
Distrito Federal	0	0	0	0	0	0	0	0	0	0	0	0	0	0	0	0
Goiás	131.479	0	107.546	0	17.569	5.542	823	0	93.952	0	37.527	0	0	5.542	823	125.115
Mato Grosso	0	0	0	0	0	0	0	0	0	0	0	0	0	0	0	0
Mato Grosso do Sul	0	0	0	0	0	0	0	0	0	0	0	0	0	0	0	0
Total	3.500.256	3.937	2.206.283	32.796	835.807	378.603	9.297	33.632	1.219.264	0	2.280.991	447.133	125.112	100.958	216.549	2.610.504

Fonte: MP/SE/DEST

1.4 Concessões no período - Estimados para 2016

CONSOLIDADO DAS AGÊNCIAS

em R\$ mil

Região/UF	Total	Setor de Atividade					Fonte de Recursos				Porte do Tomador					
		Rural	Industrial	Comércio	Intermed. Financ.	Outros Serviços	Habituação	Outros	Próprio	Tesouro Nacional	Outras Fontes	Micro	Pequeno	Médio	Médio-Grande	Grande
Região Norte	124.605.404	10.070.471	10.179.536	28.254.231	6.750.126	25.589.801	14.393.845	29.387.393	89.880.946	13.733.617	20.990.841	64.774.405	23.369.400	8.145.289	8.824.671	19.491.640
Acre	7.880.165	522.847	658.902	1.673.293	67.078	1.933.776	697.197	2.327.071	6.196.390	689.873	993.902	4.593.135	1.656.750	610.118	644.463	375.699
Amapá	6.488.280	72.108	170.345	1.339.602	77.504	2.014.099	272.102	2.522.519	5.567.323	508.712	392.245	3.679.280	1.404.390	382.949	43.737	957.384
Amazonas	15.913.027	370.122	1.868.670	2.760.059	386.677	2.629.894	3.667.453	4.270.152	11.116.524	1.581.061	3.215.443	8.782.820	2.348.983	1.008.713	1.743.209	2.029.302
Pará	52.385.362	2.940.800	4.535.322	11.143.251	4.329.763	12.075.175	6.505.313	10.855.738	37.881.674	5.878.946	8.624.742	26.144.726	9.539.320	2.742.900	1.694.015	12.264.400
Rorônia	20.652.323	2.967.834	1.703.352	5.536.363	1.253.047	3.746.498	1.588.167	3.857.062	13.818.235	2.941.989	3.892.100	10.219.192	4.302.041	1.633.225	1.471.762	3.026.103
Roraima	3.682.963	347.046	130.877	631.435	41.752	1.103.055	357.509	1.071.288	2.669.447	149.977	863.539	2.104.996	557.813	461.118	487.824	71.211
Tocantins	17.623.285	2.849.713	1.122.068	5.180.228	614.305	2.087.303	1.306.104	4.463.653	12.631.354	1.983.061	3.008.870	9.250.254	3.559.863	1.306.265	2.739.662	767.541
Região Nordeste	369.079.855	14.530.556	38.469.910	99.939.936	5.524.965	63.897.860	51.365.198	95.351.431	288.631.731	21.589.677	58.858.446	218.246.044	72.218.517	21.454.641	17.638.745	39.521.908
Alagoas	18.688.173	684.897	1.351.938	4.149.662	188.322	2.139.157	4.697.345	5.496.852	13.392.148	768.921	4.527.104	13.502.336	2.888.973	866.654	461.507	968.704
Bahia	106.861.252	6.594.942	9.296.715	29.393.928	2.003.309	17.875.732	13.282.540	28.414.086	85.512.286	5.969.448	15.379.618	63.691.713	20.122.353	5.943.027	6.614.313	10.489.846
Ceará	54.139.885	1.230.671	8.716.702	16.028.405	700.856	8.576.794	5.734.632	13.151.824	43.362.279	3.417.453	7.360.153	29.900.850	11.213.459	3.540.364	2.243.492	7.241.720
Maranhão	34.698.566	2.203.133	2.621.150	9.576.225	488.272	6.353.829	4.215.824	9.230.133	26.731.746	2.678.574	5.288.246	20.759.203	6.960.013	1.522.161	469.706	4.987.482
Paraná	27.062.130	430.097	2.388.004	8.560.788	280.147	3.448.993	4.803.394	7.170.706	20.879.349	1.036.585	5.146.196	16.910.103	5.621.084	1.928.268	911.935	1.690.739
Pernambuco	60.087.040	1.163.655	8.456.466	14.225.012	1.190.909	14.094.966	6.908.386	14.047.646	46.584.984	3.793.194	9.728.861	32.302.226	11.852.527	2.814.788	4.009.508	9.107.991
Piauí	21.132.152	913.075	1.558.530	6.721.501	221.556	3.909.115	2.044.904	5.763.470	16.542.843	1.584.243	3.005.067	11.781.901	4.111.077	1.469.462	991.733	2.777.980
Rio Grande do Norte	30.873.539	547.421	2.789.402	7.808.699	275.405	5.519.806	5.536.542	8.396.264	23.842.198	1.540.526	5.490.815	18.541.866	6.815.605	2.251.826	1.745.892	1.518.350
Sergipe	15.537.118	762.665	1.291.001	3.475.716	206.189	1.979.469	4.141.630	3.680.448	11.803.899	800.734	2.932.486	10.855.846	2.633.427	1.118.089	190.660	739.097
Região Sudeste	1.164.439.912	48.901.839	181.568.385	160.611.250	123.697.898	313.710.558	163.229.639	172.720.442	894.535.527	49.614.318	220.290.067	502.756.648	115.800.172	44.880.124	196.158.684	304.844.284
Espírito Santo	38.191.885	3.176.908	4.446.732	8.918.817	1.133.549	8.372.687	4.911.250	7.231.941	26.672.861	5.631.460	5.887.765	24.001.532	7.340.763	2.509.829	1.865.322	2.474.439
Minas Gerais	256.239.940	16.289.178	30.047.449	47.875.452	5.393.645	57.616.439	30.382.618	68.635.159	203.095.684	6.755.195	46.389.062	155.763.774	35.858.978	10.943.461	29.653.196	24.020.532
Rio de Janeiro	358.981.722	4.763.315	40.156.484	27.211.402	102.736.546	120.304.287	37.633.920	26.175.768	268.980.540	24.673.415	65.327.766	110.651.536	18.675.154	9.896.096	47.018.767	172.740.168
São Paulo	511.026.365	24.672.437	106.917.720	76.605.579	14.434.158	127.417.145	90.301.751	70.677.575	395.786.642	12.554.249	102.685.474	212.338.807	53.925.277	21.530.738	117.621.398	105.608.146
Região Sul	430.895.381	57.401.468	62.631.259	83.187.536	13.894.926	82.519.081	54.578.844	76.682.267	322.193.797	17.219.966	91.481.618	260.833.687	66.651.703	22.286.346	40.907.463	40.216.181
Paraná	159.439.521	27.021.803	20.357.213	34.163.821	5.718.829	22.001.762	20.585.432	29.590.660	118.591.708	5.528.250	35.319.562	99.293.433	26.346.076	5.979.704	15.487.885	12.332.423
Rio Grande do Sul	170.118.579	23.677.494	23.418.242	27.542.175	4.502.332	39.985.397	20.802.465	30.210.474	132.209.045	7.210.714	30.698.820	102.733.116	23.055.810	9.154.108	16.871.266	18.304.279
Santa Catarina	101.337.282	6.702.171	18.855.804	21.481.640	3.673.765	20.551.922	13.190.947	16.881.133	71.393.044	4.481.001	25.463.236	58.807.139	17.249.817	7.152.534	8.548.312	9.579.479
Região Centro Oeste	255.149.028	31.544.259	18.275.159	44.284.050	5.748.291	38.977.837	40.557.805	75.761.176	187.627.732	15.215.712	52.305.584	172.594.649	40.026.031	9.761.290	15.407.538	17.339.521
Distrito Federal	77.626.272	1.591.022	4.539.377	6.537.035	998.617	12.627.619	16.021.247	35.311.355	62.830.123	2.798.967	11.997.183	54.207.523	7.565.367	2.051.071	5.969.588	7.832.724
Goiás	88.625.968	13.346.908	7.629.730	18.479.993	1.718.819	11.868.589	14.136.118	21.445.631	62.208.713	4.823.099	21.594.176	63.167.950	15.202.029	4.084.025	3.297.607	2.874.375
Mato Grosso	51.603.618	9.956.473	3.211.752	11.633.966	2.223.960	9.229.753	5.318.933	10.028.782	36.312.496	3.710.952	11.560.171	29.465.530	11.416.969	2.649.138	4.071.942	4.010.038
Mato Grosso do Sul	37.293.150	6.649.857	2.894.300	7.633.507	806.894	5.251.877	5.081.507	8.975.209	26.276.400	3.882.695	7.134.054	25.763.646	5.841.665	997.056	2.068.400	2.622.383
Total	2.344.169.580	162.448.592	311.124.249	416.277.454	155.616.207	524.695.137	324.125.232	449.882.709	1.782.869.733	117.373.290	443.926.556	1.219.205.434	318.065.922	106.547.688	278.937.100	421.413.535

Fonte: MP/SE/DIST

1.4 Concessões no período - Estimados para 2016

Agência: AGÊNCIA ESPECIAL DE FINANCIAMENTO INDUSTRIAL - FINAME

em R\$ mil

Região/UF	Total	Setor de Atividade					Fonte de Recursos				Porte do Tomador					
		Rural	Industrial	Comércio	Intermed. Financ.	Outros Serviços	Habilitação	Outros	Próprio	Tesouro Nacional	Outras Fontes	Micro	Pequeno	Médio	Médio-Grande	Grande
Região Norte	3.095.947	519.219	473.912	503.898	1.598.918	0	0	0	259.100	2.413	2.834.434	770.378	707.412	524.465	289.824	803.868
Acre	58.401	5.515	8.020	16.976	27.890	0	0	0	4.000	54	54.347	18.440	21.915	11.822	2.308	3.916
Amapá	80.691	2.167	2.251	20.858	55.415	0	0	0	4.400	60	76.231	11.575	8.931	25.135	4.056	30.993
Amazonas	377.681	420	63.121	70.693	243.447	0	0	0	40.000	368	337.314	47.086	70.545	85.241	33.748	141.062
Pará	1.136.051	139.048	256.031	196.498	544.473	0	0	0	92.000	858	1.043.193	248.203	259.317	217.197	107.651	303.684
Rorônia	435.674	52.925	63.182	98.693	220.874	0	0	0	37.500	456	397.718	182.325	104.999	79.069	28.799	40.483
Roraima	43.803	10.048	1.529	13.077	19.149	0	0	0	3.200	31	40.573	20.102	11.045	8.546	492	3.618
Tocantins	963.645	309.094	79.776	87.103	487.671	0	0	0	78.000	586	885.059	242.648	230.662	97.455	112.770	280.111
Região Nordeste	7.823.119	1.086.776	1.697.154	1.284.065	3.755.124	0	0	0	602.700	6.203	7.214.216	1.831.393	1.498.171	1.380.257	1.172.379	1.940.918
Alagoas	210.731	9.525	24.187	55.123	121.895	0	0	0	23.000	231	187.499	61.170	38.208	37.965	22.654	50.733
Bahia	2.464.268	598.246	316.091	320.486	1.229.445	0	0	0	207.000	2.252	2.255.016	624.243	553.098	505.392	336.437	445.097
Ceará	1.015.236	43.425	297.642	225.621	448.548	0	0	0	83.500	848	930.888	255.335	198.770	202.834	93.105	265.191
Maranhão	1.251.163	256.949	442.488	218.817	332.910	0	0	0	58.500	615	1.192.048	327.404	229.458	137.973	71.194	485.135
Parabá	321.076	15.577	61.819	78.005	165.675	0	0	0	31.200	292	289.584	75.208	69.482	53.350	23.470	99.566
Pernambuco	1.597.874	25.136	397.378	177.246	998.114	0	0	0	120.000	1.193	1.476.681	180.293	201.326	264.000	543.900	408.355
Piauí	394.293	103.186	51.022	103.829	136.255	0	0	0	26.300	296	367.697	127.452	111.046	74.075	36.574	45.145
Rio Grande do Norte	282.791	6.751	56.071	62.262	157.707	0	0	0	30.300	254	252.237	66.658	56.056	50.197	13.538	96.341
Sergipe	285.687	27.982	50.456	42.675	164.574	0	0	0	22.900	220	262.567	113.630	40.726	54.471	31.507	45.354
Região Sudeste	33.595.117	2.312.898	11.956.397	2.431.702	16.830.142	63.978	0	0	2.825.000	33.416	30.736.701	4.925.355	3.924.791	4.447.567	3.254.373	17.043.030
Espírito Santo	1.307.555	56.712	230.845	153.593	886.406	0	0	0	135.000	1.520	1.171.035	321.648	263.373	313.368	132.179	276.996
Minas Gerais	7.927.657	865.090	2.349.138	733.734	3.973.237	6.458	0	0	673.000	6.743	7.247.914	1.940.084	1.343.365	1.151.051	991.721	2.501.435
Rio de Janeiro	4.767.131	9.928	1.821.613	274.619	2.609.562	51.409	0	0	367.000	3.768	4.396.363	385.372	363.278	642.605	443.432	2.932.444
São Paulo	19.592.774	1.381.168	7.554.801	1.289.756	9.380.938	6.111	0	0	1.650.000	21.386	17.921.388	2.278.250	1.954.775	2.340.544	1.687.041	11.332.165
Região Sul	18.425.628	4.002.322	3.869.277	1.550.034	9.003.996	0	0	0	1.660.000	16.813	16.749.115	7.158.636	3.697.843	2.856.781	1.546.662	3.165.706
Paraná	7.852.986	1.739.911	1.548.572	697.343	3.887.159	0	0	0	730.000	6.723	7.116.262	2.956.037	1.344.380	1.091.194	584.992	1.876.383
Rio Grande do Sul	6.284.353	1.910.260	1.184.940	429.126	2.760.027	0	0	0	535.000	5.540	5.743.813	2.754.106	1.408.133	924.808	508.181	689.125
Santa Catarina	4.288.290	352.151	1.135.765	423.565	2.376.809	0	0	0	395.000	4.250	3.889.040	1.448.493	945.331	840.779	453.489	600.198
Região Centro Oeste	9.063.395	3.573.208	1.215.393	572.944	3.701.850	0	0	0	700.000	7.313	8.356.082	2.420.766	2.489.712	1.372.275	1.273.310	1.507.331
Distrito Federal	603.911	30.581	52.335	71.397	449.598	0	0	0	60.000	591	543.320	93.337	81.422	74.134	248.100	106.918
Goiás	3.120.705	879.121	712.937	203.555	1.325.093	0	0	0	250.000	2.464	2.868.241	864.650	797.688	459.459	321.992	676.916
Mato Grosso	3.934.348	2.193.832	195.128	200.909	1.344.478	0	0	0	270.000	2.813	3.661.535	989.684	1.231.830	682.421	499.811	530.603
Mato Grosso do Sul	1.404.431	469.674	254.994	97.082	582.681	0	0	0	120.000	1.444	1.282.987	473.096	378.772	156.261	203.408	192.893
Total	72.003.206	11.494.422	19.212.133	6.342.644	34.890.029	63.978	0	0	6.046.800	65.857	65.890.549	17.106.528	12.317.929	10.581.346	7.536.549	24.460.854

Fonte: MP/SE/DEST

1.4 Concessões no período - Estimados para 2016

Agência: BANCO DA AMAZÔNIA S.A. - BASA

Região/UF	Total	Setor de Atividade					Fonte de Recursos				Porte do Tomador				em R\$ mil	
		Rural	Industrial	Comércio	Intermed. Financ.	Outros Serviços	Habilitação	Outros	Próprio	Tesouro Nacional	Outras Fontes	Micro	Pequeno	Médio		Médio-Grande
Região Norte	8.645.866	3.530.678	2.273.280	1.289.606	0	1.473.074	0	99.228	527.969	8.117.541	356	3.650.621	1.124.724	1.408.924	0	2.461.596
Acre	469.561	182.503	91.490	141.559	0	45.227	0	8.782	13.212	456.349	0	216.477	104.577	93.770	0	54.738
Amapá	161.995	50.273	42.572	41.166	0	26.244	0	1.741	5.068	156.927	0	50.482	28.905	37.615	0	44.993
Amazonas	1.343.841	114.698	699.986	258.034	0	262.696	0	8.428	99.271	1.244.570	0	208.950	128.819	282.598	0	723.474
Pará	2.837.164	1.274.799	567.707	443.882	0	492.041	0	58.735	213.718	2.623.090	356	1.408.743	408.890	350.068	0	669.473
Rorônia	2.224.322	744.290	655.145	276.846	0	541.311	0	6.730	171.460	2.052.863	0	655.083	300.658	497.016	0	771.565
Roraima	108.611	32.500	10.325	22.336	0	42.564	0	886	2.510	106.101	0	37.329	24.612	36.237	0	10.433
Tocantins	1.500.371	1.131.615	206.055	85.784	0	62.991	0	13.926	22.730	1.477.641	0	1.073.556	128.263	111.632	0	186.920
Região Nordeste	270.060	166.227	35.943	41.256	0	18.352	0	8.283	248.522	0	21.538	137.858	20.954	30.371	0	80.878
Alagoas	0	0	0	0	0	0	0	0	0	0	0	0	0	0	0	0
Bahia	0	0	0	0	0	0	0	0	0	0	0	0	0	0	0	0
Ceará	0	0	0	0	0	0	0	0	0	0	0	0	0	0	0	0
Maranhão	270.060	166.227	35.943	41.256	0	18.352	0	8.283	248.522	0	21.538	137.858	20.954	30.371	0	80.878
Parabá	0	0	0	0	0	0	0	0	0	0	0	0	0	0	0	0
Pernambuco	0	0	0	0	0	0	0	0	0	0	0	0	0	0	0	0
Piauí	0	0	0	0	0	0	0	0	0	0	0	0	0	0	0	0
Rio Grande do Norte	0	0	0	0	0	0	0	0	0	0	0	0	0	0	0	0
Sergipe	0	0	0	0	0	0	0	0	0	0	0	0	0	0	0	0
Região Sudeste	200.606	0	100.524	65.054	0	6.848	0	28.179	200.606	0	0	70	0	872	0	199.665
Espírito Santo	0	0	0	0	0	0	0	0	0	0	0	0	0	0	0	0
Minas Gerais	0	0	0	0	0	0	0	0	0	0	0	0	0	0	0	0
Rio de Janeiro	0	0	0	0	0	0	0	0	0	0	0	0	0	0	0	0
São Paulo	200.606	0	100.524	65.054	0	6.848	0	28.179	200.606	0	0	70	0	872	0	199.665
Região Sul	0	0	0	0	0	0	0	0	0	0	0	0	0	0	0	0
Paraná	0	0	0	0	0	0	0	0	0	0	0	0	0	0	0	0
Rio Grande do Sul	0	0	0	0	0	0	0	0	0	0	0	0	0	0	0	0
Santa Catarina	0	0	0	0	0	0	0	0	0	0	0	0	0	0	0	0
Região Centro Oeste	457.987	216.045	59.392	94.756	0	76.931	0	10.862	444.629	0	13.357	220.686	16.886	69.391	0	151.024
Distrito Federal	537	0	0	440	0	0	0	97	220	0	316	97	0	0	0	440
Goiás	0	0	0	0	0	0	0	0	0	0	0	0	0	0	0	0
Mato Grosso	457.450	216.045	59.392	94.317	0	76.931	0	10.765	444.409	0	13.041	220.589	16.886	69.391	0	150.589
Mato Grosso do Sul	0	0	0	0	0	0	0	0	0	0	0	0	0	0	0	0
Total	9.574.519	3.912.950	2.469.139	1.470.673	0	1.575.204	0	146.553	1.421.726	8.117.541	35.251	4.009.235	1.162.564	1.509.558	0	2.893.163

Fonte: MP/SE/DEST

1.4 Concessões no período - Estimados para 2016

Agência: BANCO DO BRASIL S.A. - BB

Região/UF	Total	Setor de Atividade					Fonte de Recursos					Porte do Tomador					em R\$ mil
		Rural	Industrial	Comércio	Intermed. Financ.	Outros Serviços	Habituação	Outros	Próprio	Tesouro Nacional	Outras Fontes	Micro	Pequeno	Médio	Médio-Grande	Grande	
Região Norte	67.628.141	5.149.096	4.789.846	22.545.694	45.008	12.860.035	0	22.238.463	58.944.476	1.905.999	6.777.666	32.987.684	19.776.920	5.455.702	8.251.576	1.156.258	
Acre	5.224.359	294.688	438.972	1.260.637	4.862	1.369.170	0	1.856.029	4.534.617	107.611	582.131	2.799.357	1.426.374	337.728	638.735	22.165	
Amapá	3.876.548	18.572	95.138	1.071.633	78	707.547	0	1.983.580	3.710.786	60.110	105.653	2.131.290	1.276.421	224.951	39.680	204.206	
Amazonas	7.401.787	250.750	625.068	1.942.004	133	1.646.118	0	2.937.714	6.181.724	188.847	1.031.215	3.116.006	1.939.403	507.020	215.151		
Pará	25.384.603	1.153.175	1.992.002	9.243.874	0	4.977.273	0	8.018.279	23.173.005	865.034	1.346.564	13.225.301	8.287.187	2.061.271	1.509.655	301.189	
Rondonia	11.793.259	1.945.398	788.924	4.062.099	39.910	1.974.281	0	2.982.648	9.591.405	295.814	1.906.040	5.834.628	3.311.897	917.372	1.437.675	291.687	
Roraima	2.070.851	233.176	65.075	379.494	0	619.738	0	773.369	1.577.117	29.240	464.495	712.373	439.245	385.141	487.331	46.761	
Tocantins	11.876.735	1.253.337	784.668	4.585.954	25	1.565.908	0	3.686.843	10.175.822	359.343	1.341.569	5.168.730	3.096.393	1.022.221	2.514.293	75.099	
Região Nordeste	216.158.195	7.529.002	19.190.609	80.095.970	8.781	40.295.436	0	69.038.397	200.643.498	4.800.798	10.713.900	118.580.754	62.690.617	14.026.269	15.139.396	5.721.160	
Alagoas	9.077.512	425.009	681.557	3.213.021	2.849	1.419.624	0	3.335.453	8.281.630	186.548	609.334	5.363.752	2.372.214	567.036	433.262	341.249	
Bahia	64.797.159	3.813.507	4.521.591	23.601.963	3.764	13.037.303	0	19.819.030	59.609.983	1.706.993	3.480.183	35.707.959	17.517.922	3.764.478	6.161.570	1.645.230	
Ceará	32.109.573	518.709	5.001.400	11.957.857	258	5.226.641	0	9.404.709	29.668.782	654.175	1.786.616	16.665.501	9.962.631	2.708.823	2.046.643	725.975	
Maranhão	19.475.864	931.628	1.039.207	7.551.834	272	2.773.678	0	7.179.244	18.437.662	487.317	550.884	12.122.989	5.892.131	938.715	316.914	205.115	
Parabá	16.273.164	220.958	1.572.557	7.078.911	1.502	2.122.704	0	5.276.533	15.489.158	229.375	554.631	8.825.542	4.879.792	1.287.120	823.688	457.021	
Pernambuco	35.151.542	617.761	2.914.605	11.737.826	0	9.228.332	0	10.653.018	32.915.534	600.894	1.635.114	18.366.441	10.475.023	1.834.914	2.685.098	1.790.066	
Piauí	12.611.039	301.053	1.048.345	5.480.095	0	1.516.431	0	4.285.115	11.492.811	308.002	810.226	6.897.699	3.515.119	1.128.998	783.116	286.106	
Rio Grande do Norte	19.418.542	311.632	1.825.577	6.816.662	137	3.655.467	0	6.809.067	17.902.190	434.926	1.081.426	10.145.374	6.133.764	1.186.189	1.731.727	221.488	
Sergipe	7.243.800	388.746	585.769	2.657.801	0	1.315.257	0	2.296.227	6.845.748	192.567	205.485	4.485.497	1.942.020	609.996	157.377	48.910	
Região Sudeste	573.577.947	42.161.953	118.043.846	131.371.648	181.254	183.438.066	0	98.381.179	504.916.137	19.323.823	49.337.987	171.975.963	103.654.170	36.029.184	187.867.621	74.051.009	
Espírito Santo	24.654.239	2.889.743	3.257.434	7.110.581	3.237	6.545.325	0	4.847.918	17.905.151	5.312.142	1.436.945	13.789.040	6.308.046	2.016.198	1.600.947	940.008	
Minas Gerais	145.923.110	13.387.021	18.390.079	37.443.383	2.761	38.070.476	0	38.629.390	131.456.274	4.741.903	9.724.933	70.068.378	30.783.478	7.787.935	27.378.751	9.904.568	
Rio de Janeiro	123.713.075	4.680.136	32.520.704	21.920.987	1	48.950.720	0	15.640.527	111.922.724	1.736.697	10.053.653	23.789.504	16.982.765	8.778.926	45.236.428	28.925.452	
São Paulo	279.287.523	21.205.054	63.875.629	64.886.697	175.254	89.871.545	0	39.263.345	243.631.988	7.533.080	28.122.455	64.329.041	49.579.881	17.446.125	113.651.494	34.280.982	
Região Sul	270.498.625	45.820.874	37.280.494	63.636.510	142.983	69.381.167	0	54.236.596	232.417.815	12.273.503	25.807.307	146.390.273	54.134.146	15.385.886	36.256.604	18.331.717	
Paraná	97.651.526	21.540.929	12.065.299	25.920.087	117.172	17.590.552	0	20.447.487	85.153.876	3.686.457	8.831.193	54.205.770	22.238.140	3.440.712	13.708.748	4.058.156	
Rio Grande do Sul	111.132.064	18.922.893	13.890.818	22.075.327	18.136	34.125.929	0	22.098.960	98.617.004	5.503.043	7.012.017	60.492.334	18.405.730	7.075.450	15.479.566	9.678.984	
Santa Catarina	61.715.035	5.357.052	11.324.376	15.641.096	7.675	17.694.686	0	11.690.149	48.646.935	3.104.003	9.964.097	31.692.169	13.490.275	4.869.725	7.068.289	4.594.577	
Região Centro Oeste	159.454.333	25.600.746	13.055.564	38.438.829	296.037	19.966.796	0	62.096.362	132.017.337	12.676.787	14.760.209	100.253.725	34.631.631	6.925.423	12.424.731	5.218.823	
Distrito Federal	46.832.080	1.514.286	4.009.315	5.533.768	294.904	4.115.652	0	31.364.156	39.572.658	1.822.459	5.436.963	29.282.272	6.930.080	1.667.571	5.539.317	3.412.940	
Goiás	54.320.209	11.385.043	5.153.959	15.980.627	252	6.720.793	0	15.079.650	45.489.847	4.374.793	4.446.568	35.819.834	12.902.293	2.918.394	1.772.403	907.284	
Mato Grosso	33.650.643	6.937.719	2.528.952	10.433.599	880	5.387.427	0	8.382.066	27.407.405	3.082.883	3.160.355	18.206.933	9.694.992	1.562.799	3.489.815	696.103	
Mato Grosso do Sul	24.651.401	5.763.698	1.363.339	6.490.635	0	3.763.039	0	7.270.490	19.538.427	3.396.651	1.716.323	16.944.686	5.104.266	776.658	1.623.196	202.595	
Total	1.287.317.241	126.261.672	192.360.359	336.088.651	674.063	325.941.500	0	305.990.997	1.128.939.263	50.980.909	107.397.069	570.188.399	274.887.483	77.822.465	259.939.928	104.478.966	

Fonte: MP/SE/DEST

1.4 Concessões no período - Estimados para 2016

Agência: BANCO DO NORDESTE DO BRASIL S.A. - BNB

em R\$ mil

Região/UF	Total	Setor de Atividade					Fonte de Recursos			Porte do Tomador						
		Rural	Industrial	Comércio	Intermed. Financ.	Outros Serviços	Habilitação	Outros	Próprio	Tesouro Nacional	Outras Fontes	Micro	Pequeno	Médio	Médio-Grande	Grande
Região Norte	0	0	0	0	0	0	0	0	0	0	0	0	0	0	0	0
Acre	0	0	0	0	0	0	0	0	0	0	0	0	0	0	0	0
Amapá	0	0	0	0	0	0	0	0	0	0	0	0	0	0	0	0
Amazonas	0	0	0	0	0	0	0	0	0	0	0	0	0	0	0	0
Pará	0	0	0	0	0	0	0	0	0	0	0	0	0	0	0	0
Roraima	0	0	0	0	0	0	0	0	0	0	0	0	0	0	0	0
Tocantins	0	0	0	0	0	0	0	0	0	0	0	0	0	0	0	0
Região Nordeste	18.803.000	4.790.980	5.483.945	4.207.471	0	2.465.500	0	1.855.104	6.560.000	11.704.000	539.000	2.950.735	1.615.255	2.203.785	30.647	12.002.579
Alagoas	679.667	221.615	255.826	179.223	0	26	0	22.977	159.731	505.715	14.221	153.822	71.260	92.525	1.077	360.983
Bahia	4.787.883	1.589.313	1.043.398	915.946	0	700.741	0	538.485	1.453.946	3.180.856	153.081	748.356	458.026	623.544	4.378	2.953.578
Ceará	4.716.871	618.708	1.518.654	1.441.140	0	596.107	0	542.263	2.304.396	2.242.093	170.382	478.427	249.561	349.239	6.364	3.633.280
Maranhão	1.684.831	757.477	487.288	288.137	0	102.689	0	29.241	282.554	1.329.298	52.978	408.410	191.313	244.746	2.978	817.383
Parabá	858.585	171.527	257.663	217.058	0	163.567	0	48.769	293.532	526.268	38.785	156.660	86.096	89.703	362	525.763
Pernambuco	2.751.338	463.199	1.001.577	527.441	0	446.203	0	312.919	993.294	1.715.870	42.175	357.857	178.180	295.212	13.709	1.906.380
Piauí	1.231.336	433.903	276.905	263.000	0	127.043	0	130.485	393.521	790.468	47.357	266.727	122.519	137.626	781	703.682
Rio Grande do Norte	1.133.444	216.020	402.622	162.335	0	329.099	0	23.369	255.487	863.544	14.413	203.682	149.849	217.381	622	561.910
Sergipe	979.046	319.219	240.013	213.192	0	25	0	206.597	423.540	549.898	5.608	176.792	108.451	153.809	373	539.620
Região Sudeste	0	0	0	0	0	0	0	0	0	0	0	0	0	0	0	0
Espírito Santo	0	0	0	0	0	0	0	0	0	0	0	0	0	0	0	0
Minas Gerais	0	0	0	0	0	0	0	0	0	0	0	0	0	0	0	0
Rio de Janeiro	0	0	0	0	0	0	0	0	0	0	0	0	0	0	0	0
São Paulo	0	0	0	0	0	0	0	0	0	0	0	0	0	0	0	0
Região Sul	0	0	0	0	0	0	0	0	0	0	0	0	0	0	0	0
Paraná	0	0	0	0	0	0	0	0	0	0	0	0	0	0	0	0
Rio Grande do Sul	0	0	0	0	0	0	0	0	0	0	0	0	0	0	0	0
Santa Catarina	0	0	0	0	0	0	0	0	0	0	0	0	0	0	0	0
Região Centro Oeste	0	0	0	0	0	0	0	0	0	0	0	0	0	0	0	0
Distrito Federal	0	0	0	0	0	0	0	0	0	0	0	0	0	0	0	0
Goiás	0	0	0	0	0	0	0	0	0	0	0	0	0	0	0	0
Mato Grosso	0	0	0	0	0	0	0	0	0	0	0	0	0	0	0	0
Mato Grosso do Sul	0	0	0	0	0	0	0	0	0	0	0	0	0	0	0	0
Total	18.803.000	4.790.980	5.483.945	4.207.471	0	2.465.500	0	1.855.104	6.560.000	11.704.000	539.000	2.950.735	1.615.255	2.203.785	30.647	12.002.579

Fonte: MP/SE/DEST

1.4 Concessões no período - Estimados para 2016

Agência: BANCO NACIONAL DE DESENVOLVIMENTO ECONÔMICO E SOCIAL - BNDES

em R\$ mil

Região/UF	Total	Setor de Atividade					Fonte de Recursos					Porte do Tomador				
		Rural	Industrial	Comércio	Intermed. Financ.	Outros Serviços	Habituação	Outros	Próprio	Tesouro Nacional	Outras Fontes	Micro	Pequeno	Médio	Médio-Grande	Grande
Região Norte	16.168.349	389.059	1.512.191	760.564	5.106.201	8.420.335	0	0	8.445.137	3.707.665	4.015.648	1.014.598	349.384	191.024	194.022	14.419.322
Acre	396.579	2.306	8.166	54.559	34.326	297.222	0	0	180.172	125.659	90.548	76.729	14.956	9.848	167	294.879
Amapá	750.093	0	5.389	49.730	22.011	672.963	0	0	291.425	291.615	167.052	47.383	22.000	3.518	0	677.192
Amazonas	548.292	4.103	98.072	106.905	123.097	216.115	0	0	249.955	147.276	151.061	52.764	68.048	31.820	75.467	320.193
Pará	11.587.531	204.134	1.347.756	267.462	3.785.290	5.982.887	0	0	6.252.475	2.389.963	2.945.092	435.037	124.057	59.056	502	10.968.879
Rorônia	2.388.930	101.963	39.318	230.386	992.263	1.025.000	0	0	1.226.019	592.856	570.055	324.382	95.181	41.710	5.288	1.922.368
Roraima	71.276	3.118	1.409	24.763	22.604	19.383	0	0	43.367	14.605	13.304	23.037	6.645	31.195	0	10.399
Tocantins	425.649	53.435	12.080	26.760	126.609	206.764	0	0	201.724	145.490	78.435	55.266	18.497	13.877	112.598	225.411
Região Nordeste	22.891.002	213.878	7.373.333	1.824.511	1.760.739	11.718.542	0	0	12.627.170	5.078.677	5.185.155	1.995.303	735.500	744.241	266.514	19.149.444
Alagoas	293.055	1.300	123.447	34.994	43.578	89.737	0	0	161.596	76.427	55.031	30.599	29.464	12.740	4.513	215.739
Bahia	6.099.978	159.859	2.040.825	697.007	770.099	2.432.188	0	0	3.581.271	1.079.346	1.439.361	699.309	219.496	111.185	33.677	5.036.310
Ceará	3.146.610	2.067	1.176.168	274.587	252.051	1.441.737	0	0	1.975.785	520.336	650.489	336.670	107.273	76.251	9.143	2.617.273
Maranhão	3.799.852	27.209	361.398	226.572	165.091	3.019.683	0	0	2.140.990	861.344	797.519	254.396	82.124	47.738	16.622	3.398.972
Parabá	832.694	7.454	32.828	106.159	92.970	593.284	0	0	356.763	280.650	195.281	133.959	53.162	32.275	4.909	608.389
Penambuco	5.373.274	3.050	3.554.774	234.430	192.474	1.388.546	0	0	2.624.132	1.475.237	1.273.906	310.508	136.674	87.635	27.859	4.810.598
Piauí	2.081.436	7.337	21.662	121.008	85.301	1.846.128	0	0	1.126.467	485.487	469.482	141.442	39.899	12.007	169.748	1.718.339
Rio Grande do Norte	1.089.281	1.625	29.064	112.844	117.561	828.187	0	0	589.376	241.802	288.104	66.434	45.108	339.123	5	638.612
Sergipe	174.822	3.977	33.167	16.912	41.615	79.152	0	0	70.791	58.048	45.983	21.985	22.300	25.287	38	105.212
Região Sudeste	183.779.500	1.696.986	21.274.552	7.069.986	106.680.157	47.057.819	0	0	109.201.956	30.257.080	44.320.464	5.266.897	2.371.857	2.026.648	3.107.284	171.006.514
Espírito Santo	1.847.874	122.508	451.970	191.690	283.868	817.837	0	0	1.004.641	317.798	525.435	345.052	106.698	74.196	64.597	1.257.331
Minas Gerais	11.899.781	434.693	5.151.044	1.146.659	1.415.022	3.752.363	0	0	7.086.746	2.006.549	2.806.487	1.448.228	584.482	460.876	364.875	9.041.320
Rio de Janeiro	136.363.265	12.546	4.924.200	1.851.479	100.126.393	29.448.646	0	0	81.560.392	22.932.950	31.869.922	614.888	283.194	299.809	988.068	134.177.305
São Paulo	33.668.581	1.127.239	10.747.337	3.880.158	4.874.874	13.038.973	0	0	19.550.177	4.999.783	9.118.621	2.858.729	1.397.483	1.191.767	1.689.744	26.530.857
Região Sul	27.230.001	3.759.764	10.827.498	3.692.574	4.733.552	4.226.613	0	0	15.946.631	4.929.950	6.353.421	5.978.575	1.679.875	1.415.339	1.738.569	16.417.643
Paraná	10.374.425	1.777.394	3.450.735	1.849.628	1.732.982	1.563.685	0	0	6.041.838	1.855.070	2.477.516	2.437.218	492.862	464.980	735.196	6.244.169
Rio Grande do Sul	10.193.798	1.497.347	4.534.633	996.910	1.714.345	1.450.563	0	0	6.165.834	1.702.131	2.325.833	2.263.231	670.746	521.969	528.573	6.209.279
Santa Catarina	6.661.778	485.023	2.842.130	836.035	1.286.225	1.212.365	0	0	3.738.958	1.372.748	1.550.072	1.278.126	516.267	428.389	474.800	3.964.195
Região Centro Oeste	11.849.560	640.013	2.032.016	1.158.926	1.750.405	6.288.201	0	0	6.586.042	2.531.612	2.751.906	1.615.208	544.853	333.003	325.817	9.030.679
Distrito Federal	3.390.118	1.531	20.679	124.876	254.115	2.988.917	0	0	1.741.487	975.916	672.714	178.100	57.824	25.120	58.745	3.070.329
Goiás	2.322.205	189.002	746.045	501.866	393.475	491.817	0	0	1.333.387	445.941	542.977	610.819	219.408	118.127	106.101	1.267.751
Mato Grosso	3.450.192	285.971	148.579	316.295	878.602	1.840.746	0	0	1.986.859	625.255	838.078	594.964	190.376	136.242	57.796	2.470.814
Mato Grosso do Sul	2.687.044	183.508	1.116.713	215.890	224.213	946.720	0	0	1.524.309	484.600	678.136	231.324	77.245	53.514	103.175	2.221.786
Total	261.918.413	6.679.699	43.019.590	14.496.561	120.031.054	77.691.509	0	0	152.806.935	46.504.983	62.606.495	15.870.882	5.681.469	4.710.255	5.632.205	230.023.903

Fonte: MP/SE/DEST

1.4 Concessões no período - Estimados para 2016

Agência: CAIXA ECONÔMICA FEDERAL - CAIXA

Região/UF	Total	Setor de Atividade					Fonte de Recursos				Porte do Tomador					em R\$ mil
		Rural	Industrial	Comércio	Intermed. Financ.	Outros Serviços	Habitação	Outros	Próprio	Tesouro Nacional	Outras Fontes	Micro	Pequeno	Médio	Grande	
Região Norte	29.067.101	502.419	1.130.308	3.174.469	0	2.836.357	14.393.845	7.029.702	21.704.264	0	7.362.837	26.351.123	1.410.960	565.173	89.248	650.897
Acre	1.731.265	37.835	112.254	199.563	0	222.157	697.197	482.259	1.464.389	0	266.876	1.482.132	88.928	156.951	3.254	0
Amapá	1.598.954	1.097	24.995	155.216	0	607.346	272.102	537.199	1.555.645	0	43.309	1.438.551	68.673	91.729	0	0
Amazonas	6.241.425	150	372.423	372.423	0	504.965	3.667.453	1.324.010	4.545.573	0	1.695.853	5.388.014	142.169	102.035	9.787	629.421
Pará	11.440.013	169.643	371.825	991.534	0	622.974	6.505.313	2.778.724	8.150.475	0	3.289.537	10.827.442	459.868	55.319	76.207	21.175
Rondonia	3.810.138	123.258	156.784	868.340	0	205.906	1.588.167	867.684	2.791.850	0	1.018.288	3.222.774	489.306	98.058	0	0
Roraima	1.388.422	68.204	52.539	191.766	0	421.371	357.509	297.033	1.043.254	0	345.168	1.312.155	76.266	0	0	0
Tocantins	2.856.885	102.232	39.489	394.627	0	251.639	1.306.104	762.794	2.153.078	0	703.807	2.710.055	85.749	61.081	0	0
Região Nordeste	103.096.341	743.693	4.656.993	12.486.662	0	9.394.147	51.365.198	24.449.647	67.913.228	0	35.183.113	92.750.002	5.658.021	3.069.717	1.029.809	568.791
Alagoas	8.427.209	27.448	266.921	687.302	0	629.770	4.697.345	2.138.423	4.766.190	0	3.661.018	7.892.992	377.828	156.388	0	0
Bahia	28.681.755	434.017	1.350.484	3.858.526	0	1.699.617	13.282.540	8.056.570	20.631.400	0	8.050.355	25.911.846	1.373.809	938.428	78.250	379.422
Ceará	13.151.594	47.762	722.838	2.129.201	0	1.312.308	5.734.632	3.204.953	9.329.816	0	3.821.779	12.164.916	695.223	203.218	88.236	0
Maranhão	8.236.796	63.643	254.826	1.249.609	0	439.528	4.215.824	2.013.366	5.563.518	0	2.673.278	7.508.147	544.033	122.619	61.998	0
Parabá	8.776.611	14.582	463.138	1.080.655	0	569.438	4.803.394	1.845.404	4.708.697	0	4.067.914	7.718.733	532.553	465.819	59.506	0
Pernambuco	15.205.082	54.509	580.526	1.548.068	0	3.031.884	6.908.386	3.081.710	9.904.096	0	5.300.866	13.087.127	861.324	333.028	738.940	184.662
Piauí	4.814.049	67.597	160.597	753.568	0	419.513	2.044.904	1.367.870	3.503.744	0	1.310.305	4.348.580	322.493	116.755	1.514	24.707
Rio Grande do Norte	8.949.481	11.393	476.070	654.596	0	707.053	5.536.542	1.563.828	5.064.846	0	3.884.635	8.059.718	430.827	458.936	0	0
Sergipe	6.853.763	22.742	381.596	545.136	0	585.035	4.141.630	1.177.624	4.440.921	0	2.412.942	6.057.941	519.931	274.526	1.365	0
Região Sudeste	369.753.306	2.730.001	27.576.275	19.594.051	0	82.441.090	163.229.639	74.182.349	276.490.042	0	93.263.264	320.306.423	5.839.563	2.277.161	1.653.721	39.676.437
Espírito Santo	10.382.104	107.945	506.407	1.462.953	0	1.009.526	4.911.250	2.384.023	7.627.755	0	2.754.349	9.545.793	662.646	106.066	67.599	0
Minas Gerais	90.243.395	1.602.374	3.913.816	8.551.675	0	15.787.142	30.382.618	30.005.769	63.846.442	0	26.396.952	82.234.897	3.147.653	1.543.599	913.988	2.403.258
Rio de Janeiro	93.950.877	60.706	703.181	3.164.317	0	41.853.512	37.633.920	10.535.241	75.117.839	0	18.833.037	85.851.651	1.045.917	172.883	317.399	6.563.027
São Paulo	175.176.931	958.976	22.452.871	6.415.106	0	23.790.910	90.301.751	31.257.317	129.898.005	0	45.278.926	142.674.083	983.347	454.613	354.735	30.710.152
Região Sul	113.231.022	3.818.508	9.237.853	14.318.419	0	8.831.728	54.578.844	22.445.671	71.980.414	0	41.250.608	100.874.407	7.137.208	2.482.787	1.263.135	1.473.486
Paraná	42.901.220	1.963.568	2.637.390	5.696.763	0	2.874.893	20.585.432	9.143.173	26.659.464	0	16.241.756	39.262.611	2.268.062	897.344	391.142	82.061
Rio Grande do Sul	41.936.527	1.346.995	3.277.105	4.040.812	0	4.357.636	20.802.465	8.111.514	26.814.388	0	15.122.136	37.223.444	2.571.202	571.801	349.511	1.220.568
Santa Catarina	28.393.276	507.945	3.323.357	4.590.843	0	1.599.199	13.190.947	5.190.984	18.506.562	0	9.886.713	24.388.352	2.297.944	1.013.641	522.481	170.858
Região Centro Oeste	74.313.690	1.514.247	1.912.793	4.019.045	0	12.655.847	40.557.805	13.653.952	47.869.713	0	26.443.977	68.084.263	2.342.948	1.081.145	1.383.680	1.421.653
Distrito Federal	26.789.563	44.624	457.048	806.555	0	5.512.987	16.021.247	3.947.102	21.445.746	0	5.343.917	24.653.716	496.041	284.193	123.427	1.232.187
Goiás	28.862.868	893.743	1.016.789	1.793.944	0	4.656.093	14.136.118	6.386.181	15.126.479	0	13.736.390	25.872.467	1.282.045	588.045	1.097.112	22.424
Mato Grosso	10.110.985	342.905	279.702	588.846	0	1.944.649	5.318.933	1.635.951	6.203.823	0	3.907.162	9.443.361	282.886	198.285	24.521	161.933
Mato Grosso do Sul	8.550.273	232.977	159.254	829.699	0	542.118	5.081.507	1.704.718	5.093.665	0	3.456.608	8.114.539	281.382	10.622	138.621	5.109
Total	689.461.460	9.308.869	44.514.223	53.592.646	0	116.189.170	324.125.232	141.761.322	485.957.661	0	203.503.799	608.366.218	22.388.700	9.475.984	5.419.593	43.810.964

1.4 Concessões no período - Estimados para 2016

Agência: FINANCIADORA DE ESTUDOS E PROJETOS - FINEP

em R\$ mil

Região/UF	Total	Setor de Atividade				Fonte de Recursos				Porte do Tomador				Grande		
		Rural	Industrial	Comércio	Intermed. Financ.	Outros Serviços	Habitação	Outros	Próprio	Tesouro Nacional	Outras Fontes	Micro	Pequeno		Médio	Médio-Grande
Região Norte	0	0	0	0	0	0	0	0	0	0	0	0	0	0	0	0
Acre	0	0	0	0	0	0	0	0	0	0	0	0	0	0	0	0
Amapá	0	0	0	0	0	0	0	0	0	0	0	0	0	0	0	0
Amazonas	0	0	0	0	0	0	0	0	0	0	0	0	0	0	0	0
Pará	0	0	0	0	0	0	0	0	0	0	0	0	0	0	0	0
Roraima	0	0	0	0	0	0	0	0	0	0	0	0	0	0	0	0
Tocantins	0	0	0	0	0	0	0	0	0	0	0	0	0	0	0	0
Região Nordeste	38.138	0	31.933	0	321	5.884	0	0	36.615	0	1.523	0	0	0	0	38.138
Alagoas	0	0	0	0	0	0	0	0	0	0	0	0	0	0	0	0
Bahia	30.209	0	24.325	0	0	5.884	0	0	28.686	0	1.523	0	0	0	0	30.209
Ceará	0	0	0	0	0	0	0	0	0	0	0	0	0	0	0	0
Maranhão	0	0	0	0	0	0	0	0	0	0	0	0	0	0	0	0
Parabíba	0	0	0	0	0	0	0	0	0	0	0	0	0	0	0	0
Pernambuco	7.929	0	7.607	0	321	0	0	0	7.929	0	0	0	0	0	0	7.929
Piauí	0	0	0	0	0	0	0	0	0	0	0	0	0	0	0	0
Rio Grande do Norte	0	0	0	0	0	0	0	0	0	0	0	0	0	0	0	0
Sergipe	0	0	0	0	0	0	0	0	0	0	0	0	0	0	0	0
Região Sudeste	3.533.435	0	2.616.790	78.808	6.345	702.757	0	128.734	901.785	0	2.631.650	281.940	9.790	98.691	275.685	2.867.329
Espírito Santo	113	0	76	0	38	0	0	0	113	0	0	0	0	0	0	113
Minas Gerais	245.997	0	243.372	0	2.626	0	0	0	33.221	0	212.776	72.186	0	0	3.861	169.950
Rio de Janeiro	187.375	0	186.785	0	590	0	0	0	12.585	0	174.790	10.121	0	1.873	33.440	141.940
São Paulo	3.099.950	0	2.186.558	78.808	3.092	702.757	0	128.734	855.866	0	2.244.084	199.632	9.790	98.618	238.384	2.555.325
Região Sul	1.510.104	0	1.416.138	0	14.394	79.572	0	0	188.938	0	1.321.167	431.797	2.632	145.554	102.493	827.629
Paraná	659.364	0	655.217	0	1.516	2.632	0	0	6.530	0	652.835	431.797	2.632	85.475	67.807	71.654
Rio Grande do Sul	571.838	0	530.745	0	9.824	31.268	0	0	76.819	0	495.019	0	0	60.080	5.434	506.324
Santa Catarina	278.903	0	230.175	0	3.055	45.672	0	0	105.589	0	173.313	0	0	0	29.252	249.651
Região Centro Oeste	10.063	0	0	0	0	10.063	0	0	10.011	0	52	0	0	52	0	10.011
Distrito Federal	10.063	0	0	0	0	10.063	0	0	10.011	0	52	0	0	52	0	10.011
Goiás	0	0	0	0	0	0	0	0	0	0	0	0	0	0	0	0
Mato Grosso	0	0	0	0	0	0	0	0	0	0	0	0	0	0	0	0
Mato Grosso do Sul	0	0	0	0	0	0	0	0	0	0	0	0	0	0	0	0
Total	5.091.740	0	4.064.861	78.808	21.061	798.276	0	128.734	1.137.348	0	3.954.392	713.736	12.422	244.297	378.176	3.743.106

Fonte: MP/SE/DEST

2.1 Recebimentos no período - Exercício de 2013

CONSOLIDADO DAS AGÊNCIAS

em R\$ mil

Região/UF	Sator de Atividade				Fonte de Recursos				Porte do Tomador			
	Total	Rural	Industrial	Comércio	Intermed. Financeira	Outros Serviços	Habitação	Outros	Próprio	Tesouro Nacional	Outras Fontes	
Região Norte	56.034.457	2.219.070	4.443.030	5.513.142	5.549.803	17.210.410	8.453.319	12.645.884	40.542.644	7.551.871	7.940.142	261.193
- amortizações	42.469.682	1.566.325	3.171.258	4.203.902	4.735.632	13.744.524	5.917.323	9.150.718	30.784.227	5.657.772	6.047.683	11.297.322
- encargos	13.544.775	652.745	1.271.771	1.309.239	814.172	3.465.886	2.535.996	3.494.966	9.758.417	1.893.999	1.892.459	2.031.200
Acre	3.529.103	105.316	282.861	282.014	109.320	1.688.215	514.544	594.834	2.883.805	288.037	204.784	41.089
- amortizações	2.710.726	76.246	162.843	209.891	93.177	1.373.208	380.181	435.179	2.217.905	288.037	204.784	389.949
- encargos	818.378	29.069	72.018	72.123	16.143	315.006	154.363	159.655	665.900	97.903	54.575	5.148
Amapá	3.371.690	24.791	46.547	211.853	94.526	2.298.916	180.423	514.634	3.124.898	111.817	134.975	1.263
- amortizações	2.500.865	12.795	30.202	159.749	81.303	1.714.286	126.296	376.255	2.319.055	79.197	102.613	5.018
- encargos	870.825	11.995	16.345	52.104	13.224	584.650	54.127	138.380	805.843	32.620	32.362	168.766
Amazonas	9.768.174	213.556	1.112.217	596.630	612.507	1.996.467	1.970.407	3.286.390	7.253.223	1.217.293	1.297.658	29.676
- amortizações	7.209.391	151.751	787.703	441.719	532.917	1.601.015	1.379.285	2.315.002	5.335.309	884.750	979.332	66.186
- encargos	2.558.782	61.805	324.515	154.911	79.590	395.452	591.122	951.387	1.917.914	322.543	318.326	1.788.269
Pará	18.984.126	957.123	2.032.661	2.189.519	1.882.273	4.307.876	3.538.780	4.075.894	13.263.659	2.541.234	3.179.235	55.080
- amortizações	14.288.298	634.592	1.462.219	1.689.341	1.616.914	3.451.998	2.477.146	2.936.187	10.066.626	1.827.665	2.384.007	11.106
- encargos	4.715.828	322.531	570.441	500.178	265.359	855.978	1.061.634	1.139.707	3.207.032	713.568	795.228	420.859
Rorônia	10.349.386	313.697	423.549	1.176.445	1.939.890	3.910.721	1.286.102	1.318.982	6.677.604	1.547.335	1.074.436	8.886
- amortizações	8.093.010	234.330	306.634	883.747	1.619.423	3.193.844	886.271	968.961	5.200.205	1.698.408	1.194.397	3.026.943
- encargos	2.256.375	79.367	117.115	292.698	320.467	716.876	379.831	350.021	1.477.399	426.038	352.038	8.047
Roraima	2.109.905	55.459	149.273	142.631	92.213	1.054.192	250.920	365.316	1.597.036	176.802	336.066	839
- amortizações	1.573.981	40.752	100.141	104.827	77.958	812.736	175.644	261.924	1.195.046	122.719	286.216	187.753
- encargos	535.923	14.707	49.132	37.704	14.256	241.456	75.276	103.392	401.990	54.083	438.934	154.308
Toantin	7.922.074	549.128	443.922	914.150	819.073	1.954.024	732.143	2.509.634	5.742.421	994.140	1.185.514	33.445
- amortizações	6.133.411	415.859	321.716	714.629	713.940	1.857.556	512.500	1.857.211	4.460.082	746.995	926.335	1.401.435
- encargos	1.788.663	133.269	122.205	199.522	105.133	356.468	219.643	652.423	1.282.339	247.145	259.179	58.970
Região Nordeste	165.016.667	6.315.814	14.335.026	23.488.912	7.431.404	45.266.981	33.348.393	34.830.136	122.934.208	14.208.867	27.873.892	1.569.772
- amortizações	125.100.524	5.339.254	10.862.986	17.934.803	6.525.624	35.780.672	23.343.875	25.283.296	93.303.024	11.284.633	20.512.867	1.196.980
- encargos	39.916.143	976.561	3.452.029	5.554.109	905.780	9.486.309	10.004.518	9.536.638	29.631.184	2.924.234	7.360.725	1.591.328
Alagoas	11.457.075	252.594	680.263	1.093.657	302.217	2.008.713	3.586.901	3.552.740	7.563.038	595.065	3.298.972	616.614
- amortizações	8.396.026	218.664	492.768	816.457	286.914	1.573.242	2.496.831	2.531.151	5.585.189	471.871	2.338.866	33.967
- encargos	3.061.049	33.921	187.495	277.200	35.303	435.471	1.070.070	1.021.588	1.977.849	123.093	960.106	29.850
Bahia	46.062.548	3.272.379	3.341.343	6.555.258	2.283.177	10.548.625	11.176.364	8.905.402	35.862.464	3.790.615	6.409.469	4.117
- amortizações	35.130.551	2.756.807	2.543.643	4.998.107	1.996.595	7.823.455	6.559.674	6.559.674	27.217.896	3.054.720	4.857.933	231.978
- encargos	10.931.997	515.572	797.800	1.557.150	286.582	2.096.256	3.352.909	2.345.728	8.644.568	1.551.534	1.551.534	196.386
Ceará	27.377.165	379.304	2.249.689	4.489.554	1.304.003	10.381.438	3.310.223	5.282.954	21.490.614	2.039.463	3.847.088	3.129.931
- amortizações	20.621.663	311.434	1.683.584	3.414.105	1.132.548	7.950.002	2.317.156	3.812.834	16.216.934	1.554.362	2.860.366	1.434.541
- encargos	6.755.502	67.870	566.105	1.075.449	171.455	2.431.436	983.067	1.450.120	5.273.680	485.101	996.722	2.440.223
Maranhão	13.929.912	1.150.003	1.081.649	2.123.159	684.336	3.603.113	2.505.186	2.802.466	10.049.326	1.810.766	2.069.820	43.423
- amortizações	10.662.815	980.850	805.607	1.608.482	595.758	2.908.372	1.753.630	2.020.116	7.652.124	1.476.988	1.534.904	82.153
- encargos	3.267.097	169.153	276.042	514.677	78.577	694.741	751.556	782.350	2.387.202	334.379	535.516	1.639
Paraíba	11.062.598	119.758	843.553	1.937.900	301.046	2.712.636	2.687.896	2.407.360	6.065.773	470.182	2.525.643	69.966
- amortizações	8.308.011	101.721	632.505	1.478.368	304.266	2.167.837	1.888.527	1.738.007	4.136.578	372.110	1.800.324	51.681
- encargos	2.754.587	18.037	211.048	459.532	42.250	544.999	809.369	669.353	1.931.196	98.072	725.319	18.287
Pernambuco	25.283.799	386.697	3.851.226	3.564.604	1.442.504	7.496.163	3.903.291	4.639.314	32.974.949	3.294.675	4.174.043	912.024
- amortizações	19.406.800	313.152	3.016.461	2.783.203	1.273.348	5.907.650	2.732.304	3.380.682	13.715.085	2.579.949	3.111.766	666.153
- encargos	5.876.999	73.545	834.764	781.401	169.156	1.588.514	1.170.987	1.258.632	4.099.986	714.727	1.062.276	1.022.018
Piauí	8.244.897	329.589	473.559	1.315.444	353.555	2.099.678	1.814.778	2.409.295	6.170.571	1.819.928	1.264.398	1.014.225
- amortizações	6.300.077	385.506	352.069	998.850	306.867	1.682.145	1.164.644	1.759.996	4.604.695	1.455.876	1.379.988	1.167
- encargos	12.974.898	44.083	121.490	316.594	46.687	417.533	349.133	649.298	1.455.876	349.004	915.394	1.639
Rio Grande do Norte	12.974.898	132.632	1.161.672	1.512.661	2.665.501	4.643.383	2.665.501	2.373.478	9.400.859	1.378.988	2.665.050	1.284.468
- amortizações	9.896.980	110.951	874.879	1.184.845	420.189	1.865.851	1.723.080	1.723.080	7.259.502	679.422	1.958.057	1.268
- encargos	3.077.917	286.793	347.816	327.816	65.382	799.506	650.998	650.998	2.141.359	199.566	736.904	1.182
Sergipe	8.623.775	192.868	652.074	896.676	272.746	1.773.030	2.359.253	2.477.128	6.525.481	509.186	1.589.108	362.307
- amortizações	6.377.601	160.169	481.584	672.386	242.358	1.461.689	1.651.477	1.767.758	4.176.023	415.723	1.143.695	18.577
- encargos	2.246.174	32.699	170.491	224.289	30.387	707.776	707.776	709.370	1.709.458	93.462	443.253	282.168

XIII – plano de aplicação dos recursos das agências financeiras oficiais de fomento, contendo os valores realizados nos exercícios de 2013 e 2014, a execução provável para 2015 e as estimativas para 2016, consolidadas e discriminadas por agência, região, unidade da Federação, setor de atividade, porte do tomador dos empréstimos e fontes de recursos, ...

2.1 Recebimentos no período - Exercício de 2013

CONSOLIDADO DAS AGÊNCIAS

em R\$ mil

Região/UF	Total	Setor de Atividade					Fonte de Recursos					Porte do Tomador				Grande
		Rural	Industrial	Comércio	Intermed. Financeira	Outros Serviços	Habituação	Outros	Próprio	Tesouro Nacional	Outras Fontes	Micro	Pequeno	Médio	Médio-Grande	
Região Sudeste	584.813.820	10.577.248	66.927.294	36.318.003	96.243.956	162.848.045	104.138.200	107.760.073	426.928.084	53.957.202	103.928.534	327.268.868	40.524.113	12.404.387	4.187.892	200.428.659
- amortizações	455.763.624	8.700.074	52.397.459	27.232.906	86.560.470	128.786.975	72.889.961	79.215.759	327.015.550	47.761.586	80.966.488	242.486.635	32.751.797	12.071.777	3.365.999	166.907.515
- encargos	129.030.195	1.877.175	14.529.835	9.085.096	9.683.487	34.062.070	31.238.314	28.544.314	99.912.534	6.175.615	22.942.046	84.782.433	7.772.316	2.132.610	821.893	33.521.144
Espírito Santo	17.943.438	475.701	1.073.729	2.132.528	1.701.763	4.367.499	3.664.052	4.538.167	14.084.731	902.383	2.956.324	13.685.105	1.911.961	660.504	163.140	1.322.728
- amortizações	13.644.705	390.703	825.988	1.596.274	1.495.191	3.477.851	2.564.936	3.293.861	10.644.385	741.560	2.258.759	10.330.111	1.512.468	552.056	133.286	1.116.794
- encargos	4.298.733	84.998	247.741	536.253	206.572	879.647	1.099.216	1.244.306	3.440.346	160.822	697.564	3.554.994	399.503	108.448	29.854	205.934
Minas Gerais	111.969.052	4.223.252	6.689.522	12.131.514	7.816.907	32.788.386	18.854.269	29.465.202	89.803.775	3.909.172	18.256.105	82.011.050	9.553.662	4.249.862	1.417.880	14.737.999
- amortizações	85.041.844	3.468.644	5.071.487	9.027.697	6.885.329	25.591.383	13.197.988	21.819.316	68.111.838	3.212.475	13.717.531	60.954.666	7.589.904	3.416.293	1.107.748	11.973.332
- encargos	26.927.208	754.607	1.618.035	3.103.818	951.578	7.197.021	5.656.281	7.645.887	114.120.888	696.696	4.538.575	21.056.383	1.963.858	833.669	309.131	2.764.167
Rio de Janeiro	182.034.396	83.642	14.446.491	9.647.225	64.841.399	49.120.121	25.192.378	18.703.140	88.748.500	39.393.003	28.520.505	69.722.428	5.439.283	1.941.643	1.054.034	103.877.007
- amortizações	147.481.714	68.699	11.652.106	6.996.787	59.191.145	38.117.441	17.635.247	13.820.288	66.566.299	35.810.737	22.922.477	50.885.319	4.174.507	1.594.021	797.790	90.040.077
- encargos	34.552.682	14.943	2.794.385	2.650.439	5.650.253	11.002.680	7.557.130	4.882.851	25.372.387	3.582.266	5.598.028	18.837.110	1.264.776	357.622	256.244	13.836.930
São Paulo	272.866.934	5.794.654	44.717.552	12.406.736	21.893.887	76.593.039	56.427.502	55.053.665	208.918.690	9.752.844	54.198.600	161.650.385	23.619.207	5.552.278	1.553.639	80.491.025
- amortizações	209.615.361	4.772.028	34.847.877	9.612.149	18.988.804	61.600.298	39.501.910	40.282.295	159.510.827	8.016.813	42.087.722	120.316.439	19.475.028	4.719.407	1.327.176	63.777.312
- encargos	63.251.573	1.022.627	9.869.674	2.794.587	2.885.083	14.992.740	16.925.592	14.771.270	49.407.863	1.735.031	12.107.879	41.333.946	4.144.180	832.871	226.463	16.714.113
Região Sul	250.412.192	11.677.445	39.897.306	30.868.835	21.707.509	73.224.726	34.741.096	43.095.274	187.438.679	9.107.839	57.865.473	182.003.098	31.654.249	10.944.171	4.308.771	25.421.903
- amortizações	190.628.871	9.599.718	22.481.767	18.204.901	18.851.724	55.920.591	24.319.961	31.220.218	140.279.073	7.494.541	42.865.256	134.609.090	23.866.365	10.944.171	3.273.393	20.296.654
- encargos	63.783.321	2.077.726	8.387.068	10.895.478	2.855.785	17.274.145	10.421.135	11.875.056	47.159.806	1.623.298	15.000.217	47.474.008	7.787.833	2.360.803	1.035.377	5.125.249
Paraná	76.302.293	5.063.649	4.514.623	7.805.075	8.385.085	15.648.637	12.715.126	22.190.095	56.095.649	3.036.490	17.170.153	58.807.325	6.745.610	2.735.486	925.162	7.088.709
- amortizações	58.105.223	4.165.536	3.442.820	5.820.330	7.290.883	12.578.337	8.901.782	15.905.534	42.684.999	2.495.459	12.924.765	43.807.215	5.372.996	2.246.537	752.524	5.925.952
- encargos	18.197.070	898.113	1.071.803	1.984.748	1.074.201	3.070.300	3.813.344	6.284.561	13.410.650	541.032	4.245.388	15.000.110	1.372.614	488.950	172.639	1.162.757
Rio Grande do Sul	123.528.096	5.202.519	21.612.195	25.782.236	7.404.462	36.551.097	14.192.893	12.782.694	93.196.592	3.350.604	26.980.901	82.495.312	19.302.529	5.499.161	2.564.239	13.666.855
- amortizações	91.141.543	4.274.489	15.451.788	18.308.654	6.423.134	27.420.009	9.935.025	9.328.445	68.656.299	2.753.300	19.731.944	60.535.257	14.063.629	4.168.846	1.880.288	10.493.523
- encargos	32.386.553	928.031	6.160.407	7.473.582	981.328	9.131.089	4.257.868	3.454.249	24.540.292	597.304	7.248.957	21.960.055	5.238.900	1.330.315	683.951	3.173.332
Santa Catarina	54.581.803	1.411.276	4.742.016	5.509.892	5.937.962	11.024.992	7.833.077	8.122.486	38.146.638	2.720.746	13.714.419	40.780.461	5.606.110	2.709.523	819.969	4.666.399
- amortizações	41.382.103	1.159.694	3.587.158	4.075.917	5.137.707	15.952.235	5.463.154	5.986.240	28.937.775	2.235.783	10.208.847	30.266.618	4.423.741	2.167.885	640.582	3.877.178
- encargos	13.199.698	251.582	1.154.859	1.434.076	800.255	5.072.757	2.369.923	2.136.246	9.208.863	484.963	3.505.872	10.513.843	1.176.369	541.538	178.788	769.160
Região Centro Oeste	122.232.209	9.042.227	5.275.745	9.352.626	7.121.412	38.924.267	23.067.322	29.448.610	97.503.008	5.501.042	19.228.169	98.037.388	10.144.792	3.304.371	1.604.371	9.141.288
- amortizações	94.405.729	7.421.607	4.125.946	7.285.098	6.281.706	30.980.010	16.147.316	22.204.046	75.457.525	4.507.175	14.441.029	74.955.076	8.160.055	2.647.107	1.199.894	7.443.597
- encargos	27.826.481	1.620.620	1.149.799	2.067.528	859.706	7.964.256	6.920.006	7.244.564	22.045.483	993.867	4.787.130	23.082.311	1.984.738	657.264	404.477	1.697.891
Distrito Federal	48.866.294	433.124	564.903	1.773.953	556.158	21.473.432	9.895.562	14.189.162	44.434.363	886.448	3.545.484	42.972.813	2.361.880	578.790	133.603	2.819.208
- amortizações	37.435.482	355.734	416.529	1.373.654	481.287	17.068.768	6.926.893	10.812.617	34.132.687	728.190	2.574.605	32.797.915	1.893.085	449.100	99.420	2.196.382
- encargos	11.430.812	77.390	148.374	400.299	74.871	4.404.664	2.968.669	3.366.545	10.301.675	158.257	970.879	10.175.318	468.796	129.690	34.183	622.825
Goiás	37.740.419	3.643.590	2.429.889	3.922.943	2.652.209	8.319.174	7.560.664	9.211.961	27.285.721	2.017.607	8.437.092	28.290.200	4.062.895	1.516.794	1.079.722	2.770.808
- amortizações	28.954.674	2.992.548	1.895.733	3.051.562	2.330.010	6.526.240	5.292.655	6.865.926	21.021.888	1.657.659	6.275.127	21.409.326	3.248.211	1.211.103	783.435	2.302.600
- encargos	8.785.745	651.033	534.156	871.381	322.198	1.792.934	2.268.009	2.346.035	6.263.833	359.948	2.161.964	6.880.874	834.684	305.891	296.287	468.709
Mato Grosso	19.978.307	3.083.724	934.673	2.062.340	2.522.401	5.321.344	3.004.368	3.049.457	14.354.584	1.384.244	4.239.479	14.888.822	2.393.441	872.124	159.434	1.684.766
- amortizações	15.798.468	2.527.764	1.636.097	1.636.097	2.234.471	4.284.712	2.103.058	2.289.100	11.368.450	1.125.004	3.305.034	11.599.043	1.962.771	700.325	138.629	1.397.720
- encargos	4.179.819	555.960	426.243	287.930	287.930	1.036.632	901.310	760.358	2.986.134	259.239	934.445	3.269.479	430.670	171.800	20.805	287.068
Mato Grosso do Sul	16.217.189	1.881.799	1.346.281	1.593.391	1.390.641	3.810.317	2.606.728	3.018.030	11.428.340	1.212.744	3.006.104	11.905.852	1.306.576	336.662	231.612	1.866.488
- amortizações	12.617.084	1.545.561	1.090.396	1.223.766	1.215.938	3.080.290	1.824.710	2.236.403	8.946.500	996.321	2.866.263	9.199.213	1.055.988	286.579	178.410	1.546.895
- encargos	3.430.105	336.238	255.884	369.605	174.707	730.026	792.018	791.627	2.493.841	212.922	1.138.836	2.756.641	293.596	50.083	53.202	319.591
Total	1.182.509.346	39.831.804	121.849.930	113.769.989	136.054.085	337.475.422	203.748.331	227.779.778	875.346.823	90.326.622	216.835.900	760.360.135	105.373.298	38.927.926	11.931.798	265.916.190
- amortizações	908.408.430	32.626.978	93.059.427	84.881.611	122.925.155	265.222.762	142.628.457	167.084.040	666.839.400	76.715.708	164.853.323	585.862.703	82.979.797	31.039.076	9.256.360	219.270.495
- encargos	274.100.916	7.204.826	28.790.502	28.908.378	15.128.930	72.252.667	61.119.874	60.695.739	208.507.424	13.610.915	51.982.577	194.497.432	22.393.499	7.888.851	2.675.438	46.645.696

Fonte: MPF/SE/DET

2.1 Recebimentos no período - Exercício de 2013

Agência: AGÊNCIA ESPECIAL DE FINANCIAMENTO INDUSTRIAL - FINAME

em R\$ mil

Região/UF	Total	Setor de Atividade					Fonte de Recursos				Porte do Tomador				
		Rural	Industrial	Comércio	Intermed. Financeira	Outros Serviços	Habituação	Outros	Próprio	Tesouro Nacional	Outras Fontes	Micro	Pequeno	Médio	Grande
Região Norte	2.101.610	0	0	0	2.101.265	345	0	0	679.744	5.711	1.416.155	509.006	397.134	394.458	643.404
- amortizações	1.903.245	0	0	0	1.902.933	312	0	0	615.585	5.172	1.282.489	460.963	359.650	357.226	582.675
- encargos	198.365	0	0	0	198.332	33	0	0	64.159	539	133.667	48.044	37.484	37.322	60.729
Acre	40.142	0	0	0	40.142	0	0	0	13.357	139	26.646	13.344	12.060	12.757	332
- amortizações	36.353	0	0	0	36.353	0	0	0	12.096	126	24.131	12.085	10.922	11.553	301
- encargos	3.789	0	0	0	3.789	0	0	0	1.261	13	2.515	1.260	1.138	1.204	31
Anapá	43.435	0	0	0	43.435	0	0	0	13.182	132	30.121	8.323	12.112	11.287	5.018
- amortizações	39.336	0	0	0	39.336	0	0	0	11.937	120	27.278	7.537	10.969	10.222	6.063
- encargos	4.100	0	0	0	4.100	0	0	0	1.244	12	2.843	786	1.143	1.065	632
Amazonas	353.839	0	0	0	353.839	0	0	0	123.294	1.032	229.513	41.736	87.091	91.548	110.377
- amortizações	320.441	0	0	0	320.441	0	0	0	111.657	934	207.850	37.797	78.871	82.907	99.959
- encargos	33.398	0	0	0	33.398	0	0	0	11.637	97	21.663	3.939	8.220	8.641	10.418
Pará	840.666	0	0	0	840.666	0	0	0	266.411	2.074	572.181	153.403	132.171	165.068	55.503
- amortizações	761.318	0	0	0	761.318	0	0	0	241.265	1.878	518.175	138.923	119.696	149.487	50.264
- encargos	79.348	0	0	0	79.348	0	0	0	25.146	196	54.006	14.479	12.475	15.580	31.575
Rorônia	308.662	0	0	0	308.317	345	0	0	107.365	1.278	200.019	129.024	70.544	53.986	8.886
- amortizações	279.528	0	0	0	279.216	312	0	0	97.231	1.157	181.140	116.846	63.886	48.890	8.047
- encargos	29.134	0	0	0	29.101	33	0	0	10.134	121	18.879	12.178	6.658	5.096	4.363
Roraima	26.270	0	0	0	26.270	0	0	0	8.683	53	17.534	9.998	11.465	3.389	0
- amortizações	23.791	0	0	0	23.791	0	0	0	7.863	48	15.879	10.383	3.069	0	1.418
- encargos	2.480	0	0	0	2.480	0	0	0	820	5	1.655	944	1.082	320	1.294
Tocantins	488.595	0	0	0	488.595	0	0	0	147.453	1.003	340.140	153.178	71.691	56.423	64.792
- amortizações	442.478	0	0	0	442.478	0	0	0	133.535	908	308.035	138.720	64.925	51.098	128.068
- encargos	46.117	0	0	0	46.117	0	0	0	13.918	95	32.105	14.458	6.767	5.326	13.452
Região Nordeste	5.004.825	0	0	0	5.004.182	643	0	0	1.669.844	15.230	3.319.752	1.476.157	991.635	1.107.553	1.041.779
- amortizações	4.532.435	0	0	0	4.531.853	582	0	0	1.512.232	13.792	3.008.410	1.336.827	888.882	1.003.015	943.448
- encargos	472.390	0	0	0	472.330	61	0	0	157.611	1.437	313.341	139.330	92.654	104.539	98.330
Alagoas	221.713	0	0	0	221.713	0	0	0	76.710	637	144.366	56.774	38.489	45.892	23.147
- amortizações	200.786	0	0	0	200.786	0	0	0	69.469	577	130.740	51.415	34.866	41.560	20.962
- encargos	20.927	0	0	0	20.927	0	0	0	7.240	60	13.626	5.359	3.633	4.332	2.185
Bahia	1.634.688	0	0	0	1.634.046	643	0	0	547.044	5.617	1.082.027	538.729	308.624	353.170	284.617
- amortizações	1.480.395	0	0	0	1.479.813	582	0	0	495.410	5.087	979.898	487.890	279.494	319.836	257.753
- encargos	154.293	0	0	0	154.233	61	0	0	51.634	530	102.129	50.849	29.130	33.335	14.115
Ceará	729.436	0	0	0	729.436	0	0	0	243.451	2.166	483.819	194.240	154.975	171.972	53.540
- amortizações	660.587	0	0	0	660.587	0	0	0	220.472	1.961	438.153	175.907	140.347	155.740	140.107
- encargos	68.849	0	0	0	68.849	0	0	0	22.979	204	45.666	18.334	16.232	16.232	154.709
Maranhão	475.807	0	0	0	475.807	0	0	0	149.726	1.141	324.941	172.956	92.073	89.127	21.472
- amortizações	430.897	0	0	0	430.897	0	0	0	135.594	1.033	294.271	156.631	83.382	80.714	19.445
- encargos	44.910	0	0	0	44.910	0	0	0	14.132	108	30.670	16.325	8.690	8.412	90.724
Paraíba	226.330	0	0	0	226.330	0	0	0	79.435	640	146.255	68.014	45.754	51.260	9.456
- amortizações	204.968	0	0	0	204.968	0	0	0	71.937	580	132.451	61.595	41.435	46.422	46.623
- encargos	21.363	0	0	0	21.363	0	0	0	7.498	60	13.805	6.420	4.319	4.838	927
Pernambuco	1.050.518	0	0	0	1.050.518	0	0	0	355.651	3.430	691.437	222.754	210.686	241.070	98.822
- amortizações	951.362	0	0	0	951.362	0	0	0	322.082	3.106	626.174	201.729	190.800	218.316	251.022
- encargos	99.155	0	0	0	99.155	0	0	0	33.569	324	65.263	21.025	19.886	22.754	89.495
Piauí	195.387	0	0	0	195.387	0	0	0	60.757	457	134.126	69.896	43.772	36.953	10.689
- amortizações	176.945	0	0	0	176.945	0	0	0	55.023	504	121.466	63.299	39.640	33.447	34.988
- encargos	18.442	0	0	0	18.442	0	0	0	7.735	48	12.660	6.597	4.131	3.486	9.680
Rio Grande do Norte	253.357	0	0	0	253.357	0	0	0	87.303	571	165.482	69.089	52.481	84.388	3.218
- amortizações	229.443	0	0	0	229.443	0	0	0	79.063	517	149.863	62.568	47.527	76.423	11.200
- encargos	23.914	0	0	0	23.914	0	0	0	8.240	54	15.619	6.521	4.953	7.965	3.307
Sergipe	217.588	0	0	0	217.588	0	0	0	69.767	523	147.298	83.706	34.782	33.741	18.296
- amortizações	197.050	0	0	0	197.050	0	0	0	63.182	474	133.395	75.805	31.499	30.566	16.569
- encargos	20.537	0	0	0	20.537	0	0	0	6.585	49	13.903	7.901	3.283	3.185	42.642

XIII – plano de aplicação dos recursos das agências financeiras oficiais de fomento, contendo os valores realizados nos exercícios de 2013 e 2014, a execução provável para 2015 e as estimativas para 2016, consolidadas e discriminadas por agência, região, unidade da Federação, setor de atividade, porte do tomador dos empréstimos e fontes de recursos, ...

2.1 Recebimentos no período - Exercício de 2013

Agência: AGÊNCIA ESPECIAL DE FINANCIAMENTO INDUSTRIAL - FINAME

em R\$ mil

Região/UF	Total	Setor de Atividade					Fonte de Recursos				Porte do Tomador					
		Rural	Industrial	Comércio	Intermed. Financeira	Outros Serviços	Habituação	Outros	Próprio	Tesouro Nacional	Outras Fontes	Micro	Pequeno	Médio	Médio-Grande	Grande
Região Sudeste	22.427.756	0	1.176.152	9.285	20.838.515	403.804	0	0	7.923.126	102.800	14.401.830	4.705.296	2.854.320	3.911.063	1.713.715	9.243.362
- amortizações	20.310.668	0	1.065.139	8.409	18.871.630	365.690	0	0	7.175.286	93.097	13.042.485	4.261.177	2.584.909	3.541.910	1.551.962	8.370.909
- encargos	2.116.888	0	111.013	876	1.966.884	38.114	0	0	747.840	9.703	1.359.241	444.119	269.411	369.153	161.752	872.453
Espírito Santo	1.156.012	0	0	0	1.156.012	0	0	0	389.520	4.261	762.231	291.660	177.587	245.971	81.004	359.790
- amortizações	1.046.899	0	0	0	1.046.899	0	0	0	352.754	3.859	690.286	264.131	160.825	222.755	73.358	325.831
- encargos	109.112	0	0	0	109.112	0	0	0	36.766	402	71.945	27.529	16.762	23.216	7.646	33.960
Minas Gerais	5.341.406	0	23.320	0	5.277.895	40.191	0	0	1.832.346	18.356	3.490.704	1.676.159	805.817	1.048.902	452.735	1.357.794
- amortizações	4.837.247	0	21.119	0	4.779.731	36.397	0	0	1.659.397	16.623	3.161.227	1.517.952	729.759	949.899	410.002	1.229.636
- encargos	504.159	0	2.201	0	498.164	3.793	0	0	172.950	1.733	329.477	158.208	76.059	99.003	42.732	128.158
Rio de Janeiro	2.594.536	0	1.098	3.772	2.254.774	324.892	0	0	942.053	9.960	1.632.523	374.490	273.286	484.996	268.622	1.183.142
- amortizações	2.340.590	0	994	3.416	2.041.953	284.226	0	0	853.136	9.020	1.478.434	339.143	247.491	439.218	243.267	1.071.469
- encargos	243.947	0	104	356	212.821	30.666	0	0	88.918	940	154.089	25.795	25.795	45.777	25.354	111.673
São Paulo	13.345.801	0	1.151.734	5.513	12.149.833	38.721	0	0	4.759.207	70.222	8.516.372	2.362.986	1.597.629	2.131.195	911.355	6.342.636
- amortizações	12.086.132	0	1.043.025	4.993	11.003.048	35.066	0	0	4.310.000	63.594	7.712.537	2.139.951	1.446.834	1.930.038	825.335	5.743.974
- encargos	1.259.670	0	108.709	520	1.146.786	3.655	0	0	449.207	6.628	803.835	223.035	150.795	201.157	86.020	598.662
Região Sul	12.099.311	0	2.463	121	12.096.727	0	0	0	4.077.226	41.738	7.920.107	4.829.602	1.920.211	1.998.943	748.248	2.602.407
- amortizações	10.957.294	0	2.231	109	10.954.953	0	0	0	3.692.389	37.798	7.227.106	4.373.660	1.738.968	1.810.269	677.623	2.356.773
- encargos	1.142.017	0	233	11	1.141.773	0	0	0	384.837	3.940	753.241	455.842	181.243	188.674	70.625	245.633
Paraná	4.986.234	0	2.071	0	4.984.164	0	0	0	1.652.481	15.925	3.317.828	2.031.754	702.956	810.752	338.381	1.102.391
- amortizações	4.515.599	0	1.875	0	4.513.723	0	0	0	1.496.508	14.422	3.004.668	1.839.983	636.606	734.228	308.443	998.340
- encargos	470.635	0	195	0	470.440	0	0	0	155.973	1.503	313.160	191.771	66.350	76.524	31.939	104.051
Rio Grande do Sul	4.035.526	0	270	121	4.035.135	0	0	0	1.371.909	14.032	2.649.585	1.584.209	599.901	628.723	258.514	964.179
- amortizações	3.654.625	0	245	109	3.654.271	0	0	0	1.242.419	12.707	2.399.499	1.434.681	543.278	569.380	234.114	873.173
- encargos	380.901	0	25	11	380.964	0	0	0	129.490	1.324	250.086	149.529	56.623	59.343	24.400	91.006
Santa Catarina	3.077.551	0	123	0	3.077.428	0	0	0	1.052.836	11.781	2.012.934	1.213.539	617.355	559.468	151.353	536.836
- amortizações	2.787.070	0	111	0	2.786.959	0	0	0	953.462	10.669	1.822.938	1.098.997	559.085	506.861	137.067	465.260
- encargos	290.481	0	12	0	290.469	0	0	0	99.374	1.112	169.995	114.542	58.270	52.606	14.286	50.576
Região Centro Oeste	4.894.358	0	0	0	4.893.983	375	0	0	1.551.863	15.026	3.327.469	1.938.934	878.032	798.372	329.541	949.478
- amortizações	4.432.395	0	0	0	4.432.055	340	0	0	1.405.388	13.608	3.013.399	1.755.924	795.158	723.016	298.436	859.860
- encargos	461.964	0	0	0	461.928	35	0	0	146.476	1.418	314.070	183.010	82.875	75.356	31.104	89.618
Distrito Federal	290.446	0	0	0	290.446	0	0	0	102.020	943	187.483	82.043	62.269	58.123	24.873	63.137
- amortizações	263.031	0	0	0	263.031	0	0	0	92.391	854	169.787	74.299	56.392	52.637	22.526	57.178
- encargos	27.414	0	0	0	27.414	0	0	0	9.629	89	17.696	7.744	5.877	5.486	2.348	5.959
Goiás	1.799.007	0	0	0	1.798.632	375	0	0	575.760	5.400	1.217.847	663.846	322.474	334.541	122.864	335.282
- amortizações	1.629.204	0	0	0	1.628.864	340	0	0	521.416	4.890	1.102.898	619.300	292.036	302.965	111.268	303.636
- encargos	169.803	0	0	0	169.767	35	0	0	54.344	510	114.949	64.546	30.437	31.576	11.597	31.646
Mato Grosso	1.930.320	0	0	0	1.930.320	0	0	0	595.439	6.337	1.328.543	807.331	343.396	271.814	124.123	383.657
- amortizações	1.748.123	0	0	0	1.748.123	0	0	0	539.238	5.739	1.203.146	731.129	310.984	246.158	112.407	347.445
- encargos	182.197	0	0	0	182.197	0	0	0	56.202	598	125.397	76.201	32.412	25.656	11.716	36.212
Mato Grosso do Sul	874.596	0	0	0	874.596	0	0	0	278.644	2.347	593.966	365.715	149.894	133.895	57.881	167.402
- amortizações	792.037	0	0	0	792.037	0	0	0	252.344	2.125	537.568	331.196	135.746	121.257	52.236	151.601
- encargos	82.550	0	0	0	82.550	0	0	0	26.300	221	56.028	34.519	14.148	12.638	5.444	15.801
Total	46.527.860	0	1.178.616	9.406	44.934.672	405.166	0	0	15.901.803	180.504	30.445.553	13.458.896	7.031.332	8.210.390	3.346.813	14.480.429
- amortizações	42.136.236	0	1.067.370	8.518	40.693.425	366.924	0	0	14.400.880	163.467	27.571.890	12.188.551	6.367.666	7.435.436	3.030.917	13.113.666
- encargos	4.391.623	0	111.246	888	4.241.247	38.242	0	0	1.500.923	17.037	2.873.663	1.270.344	663.666	774.954	315.895	1.366.764

Fonte: MP/SE/DEST

2.1 Recebimentos no período - Exercício de 2013

Agência: BANCO DA AMAZÔNIA S.A. - BASA

em R\$ mil

Região/UF	Total	Setor de Atividade					Fonte de Recursos				Porte do Tomador				
		Rural	Industrial	Comércio	Intermed. Finance.	Outros Serviços	Habituação	Outros	Próprio	Tesouro Nacional	Outras Fontes	Micro	Pequeno	Médio-Grande	Grande
Região Norte	3.707.636	1.324.199	2.012.575	111.695	20	168.130	0	91.019	702.862	2.999.243	5.911	880.822	450.167	1.221.561	0
- amortizações	2.356.211	831.345	1.283.571	71.149	12	103.031	0	57.103	424.610	1.917.698	3.703	553.683	283.693	790.243	0
- encargos	1.351.425	492.854	719.004	40.546	8	65.099	0	33.916	267.972	1.081.345	2.108	326.939	166.274	431.318	0
Acre	197.081	60.958	110.388	12.377	0	1.266	0	12.461	25.852	171.229	0	44.703	41.496	90.880	0
- amortizações	128.521	39.511	71.987	8.071	0	826	0	8.126	16.658	111.662	0	29.152	27.060	59.265	0
- encargos	68.560	21.077	38.401	4.306	0	440	0	4.335	8.993	59.567	0	15.551	14.435	31.615	0
Amapá	47.416	21.399	16.384	7.039	0	1.494	0	1.099	11.612	35.804	0	6.652	7.168	33.316	0
- amortizações	22.180	10.010	7.664	3.293	0	699	0	514	5.432	16.748	0	3.112	3.353	15.584	0
- encargos	25.236	11.389	8.720	3.746	0	795	0	585	6.180	19.056	0	3.540	3.815	17.732	0
Amazonas	881.561	181.663	639.507	39.037	0	14.455	0	6.899	73.675	807.885	0	136.945	29.838	479.237	0
- amortizações	609.290	125.556	441.995	26.980	0	9.990	0	4.768	50.921	558.370	0	94.649	20.623	331.225	0
- encargos	272.270	56.107	197.512	12.057	0	4.464	0	2.131	22.755	249.516	0	42.295	9.216	148.013	0
Pará	1.709.302	700.918	777.591	37.641	10	146.263	0	46.888	507.482	1.201.906	13	490.990	162.375	328.183	0
- amortizações	1.034.386	424.162	470.554	22.778	6	88.511	0	28.374	307.104	727.275	8	297.123	98.262	198.600	0
- encargos	674.916	276.757	307.027	14.862	4	57.752	0	18.514	200.379	474.532	5	193.867	64.114	129.583	0
Roraima	183.168	80.736	145.041	8.446	10	3.305	0	5.930	27.777	253.948	5.798	79.270	115.685	92.218	0
- amortizações	104.255	45.953	92.431	5.382	6	834	0	3.779	17.702	161.772	3.995	50.517	73.710	58.768	0
- encargos	118.879	24.811	91.270	3.063	3	475	0	2.151	10.075	92.076	2.103	28.753	41.954	33.460	0
- amortizações	74.649	15.680	57.312	617	0	259	0	880	1.586	73.064	0	20.723	8.114	89.930	0
- encargos	44.230	9.231	33.958	366	0	154	0	522	939	43.290	0	13.013	5.095	56.471	0
Toantins	465.975	208.130	232.403	6.172	0	2.929	0	16.340	53.659	412.316	0	7.710	3.019	33.459	0
- amortizações	304.017	135.791	151.627	4.027	0	1.911	0	10.661	35.009	269.008	0	101.340	85.510	107.795	0
- encargos	161.959	72.340	80.776	2.145	0	1.018	0	5.679	18.650	143.309	0	66.117	55.790	70.329	0
Região Nordeste	149.401	69.405	44.131	21.661	0	10.899	0	5.679	84.142	39.598	25.662	19.931	16.614	68.572	0
- amortizações	108.671	50.483	32.100	15.755	0	7.928	0	7.928	61.203	28.802	18.666	14.497	12.085	49.876	0
- encargos	40.731	18.922	12.031	5.906	0	2.971	0	2.971	22.939	10.795	6.996	5.434	4.529	18.695	0
Alagoas	0	0	0	0	0	0	0	0	0	0	0	0	0	0	0
- amortizações	0	0	0	0	0	0	0	0	0	0	0	0	0	0	0
- encargos	0	0	0	0	0	0	0	0	0	0	0	0	0	0	0
Bahia	0	0	0	0	0	0	0	0	0	0	0	0	0	0	0
- amortizações	0	0	0	0	0	0	0	0	0	0	0	0	0	0	0
- encargos	0	0	0	0	0	0	0	0	0	0	0	0	0	0	0
Ceará	0	0	0	0	0	0	0	0	0	0	0	0	0	0	0
- amortizações	0	0	0	0	0	0	0	0	0	0	0	0	0	0	0
- encargos	0	0	0	0	0	0	0	0	0	0	0	0	0	0	0
Maranhão	149.401	69.405	44.131	21.661	0	10.899	0	10.899	84.142	39.598	25.662	19.931	16.614	68.572	0
- amortizações	108.671	50.483	32.100	15.755	0	7.928	0	7.928	61.203	28.802	18.666	14.497	12.085	49.876	0
- encargos	40.731	18.922	12.031	5.906	0	2.971	0	2.971	22.939	10.795	6.996	5.434	4.529	18.695	0
Parabá	0	0	0	0	0	0	0	0	0	0	0	0	0	0	0
- amortizações	0	0	0	0	0	0	0	0	0	0	0	0	0	0	0
- encargos	0	0	0	0	0	0	0	0	0	0	0	0	0	0	0
Pernambuco	0	0	0	0	0	0	0	0	0	0	0	0	0	0	0
- amortizações	0	0	0	0	0	0	0	0	0	0	0	0	0	0	0
- encargos	0	0	0	0	0	0	0	0	0	0	0	0	0	0	0
Piauí	0	0	0	0	0	0	0	0	0	0	0	0	0	0	0
- amortizações	0	0	0	0	0	0	0	0	0	0	0	0	0	0	0
- encargos	0	0	0	0	0	0	0	0	0	0	0	0	0	0	0
Rio Grande do Norte	0	0	0	0	0	0	0	0	0	0	0	0	0	0	0
- amortizações	0	0	0	0	0	0	0	0	0	0	0	0	0	0	0
- encargos	0	0	0	0	0	0	0	0	0	0	0	0	0	0	0
Sergipe	0	0	0	0	0	0	0	0	0	0	0	0	0	0	0
- amortizações	0	0	0	0	0	0	0	0	0	0	0	0	0	0	0
- encargos	0	0	0	0	0	0	0	0	0	0	0	0	0	0	0

2.1 Recebimentos no período - Exercício de 2013

Agência: BANCO DA AMAZÔNIA S.A. - BASA

em R\$ mil

Região/UF	Total	Setor de Atividade					Fonte de Recursos				Porte do Tomador					
		Rural	Industrial	Comércio	Intermed. Financ.	Outros Serviços	Habilitação	Outros	Próprio	Tesouro Nacional	Outras Fontes	Micro	Pequeno	Médio	Médio-Grande	Grande
Região Sudeste	100.076	0	76.495	14.078	0	0	0	9.503	96.959	0	3.117	33	69.880	16.140	0	14.023
	- amortizações	92.612	70.789	13.028	0	0	0	8.794	89.728	0	2.884	31	64.668	14.936	0	12.977
	- encargos	7.464	5.705	1.050	0	0	0	709	7.231	0	232	2	5.212	1.204	0	1.046
	Espírito Santo	0	0	0	0	0	0	0	0	0	0	0	0	0	0	0
	- amortizações	0	0	0	0	0	0	0	0	0	0	0	0	0	0	0
	- encargos	0	0	0	0	0	0	0	0	0	0	0	0	0	0	0
	Minas Gerais	0	0	0	0	0	0	0	0	0	0	0	0	0	0	0
	- amortizações	0	0	0	0	0	0	0	0	0	0	0	0	0	0	0
	- encargos	0	0	0	0	0	0	0	0	0	0	0	0	0	0	0
	Rio de Janeiro	0	0	0	0	0	0	0	0	0	0	0	0	0	0	0
Região Sudeste	100.076	0	76.495	14.078	0	0	0	9.503	96.959	0	3.117	33	69.880	16.140	0	14.023
	- amortizações	92.612	70.789	13.028	0	0	0	8.794	89.728	0	2.884	31	64.668	14.936	0	12.977
	- encargos	7.464	5.705	1.050	0	0	0	709	7.231	0	232	2	5.212	1.204	0	1.046
	- amortizações	0	0	0	0	0	0	0	0	0	0	0	0	0	0	0
Região Sul	0	0	0	0	0	0	0	0	0	0	0	0	0	0	0	0
	- amortizações	0	0	0	0	0	0	0	0	0	0	0	0	0	0	0
	- encargos	0	0	0	0	0	0	0	0	0	0	0	0	0	0	0
	Paraná	0	0	0	0	0	0	0	0	0	0	0	0	0	0	0
	- amortizações	0	0	0	0	0	0	0	0	0	0	0	0	0	0	0
	- encargos	0	0	0	0	0	0	0	0	0	0	0	0	0	0	0
	Rio Grande do Sul	0	0	0	0	0	0	0	0	0	0	0	0	0	0	0
	- amortizações	0	0	0	0	0	0	0	0	0	0	0	0	0	0	0
	- encargos	0	0	0	0	0	0	0	0	0	0	0	0	0	0	0
	Santa Catarina	0	0	0	0	0	0	0	0	0	0	0	0	0	0	0
Região Centro Oeste	170.051	33.103	100.402	15.841	0	10.110	0	10.996	58.675	83.274	28.102	770	25.510	118.656	0	25.115
	- amortizações	114.168	67.408	10.635	0	6.787	0	7.114	39.393	55.908	18.667	517	17.127	79.663	0	16.862
	- encargos	55.883	32.995	5.206	0	3.322	0	3.482	19.282	27.366	9.235	253	8.383	38.993	0	8.254
	Distrito Federal	2.420	0	1.555	0	168	0	697	2.385	0	35	625	479	1.316	0	0
	- amortizações	1.625	0	1.044	0	113	0	468	1.601	0	24	420	321	864	0	0
	- encargos	795	0	511	0	55	0	229	784	0	12	205	157	432	0	0
	Goiás	0	0	0	0	0	0	0	0	0	0	0	0	0	0	0
	- amortizações	0	0	0	0	0	0	0	0	0	0	0	0	0	0	0
	- encargos	0	0	0	0	0	0	0	0	0	0	0	0	0	0	0
	Mato Grosso	167.631	33.103	100.402	14.286	0	9.942	0	9.898	56.291	83.274	28.067	145	25.032	117.340	0
Região Centro Oeste	170.051	33.103	100.402	15.841	0	10.110	0	10.996	58.675	83.274	28.102	770	25.510	118.656	0	25.115
	- amortizações	114.168	67.408	10.635	0	6.787	0	7.114	39.393	55.908	18.667	517	17.127	79.663	0	16.862
	- encargos	55.883	32.995	5.206	0	3.322	0	3.482	19.282	27.366	9.235	253	8.383	38.993	0	8.254
	Distrito Federal	2.420	0	1.555	0	168	0	697	2.385	0	35	625	479	1.316	0	0
Região Centro Oeste	170.051	33.103	100.402	15.841	0	10.110	0	10.996	58.675	83.274	28.102	770	25.510	118.656	0	25.115
	- amortizações	114.168	67.408	10.635	0	6.787	0	7.114	39.393	55.908	18.667	517	17.127	79.663	0	16.862
	- encargos	55.883	32.995	5.206	0	3.322	0	3.482	19.282	27.366	9.235	253	8.383	38.993	0	8.254
	Distrito Federal	2.420	0	1.555	0	168	0	697	2.385	0	35	625	479	1.316	0	0
Região Centro Oeste	170.051	33.103	100.402	15.841	0	10.110	0	10.996	58.675	83.274	28.102	770	25.510	118.656	0	25.115
	- amortizações	114.168	67.408	10.635	0	6.787	0	7.114	39.393	55.908	18.667	517	17.127	79.663	0	16.862
	- encargos	55.883	32.995	5.206	0	3.322	0	3.482	19.282	27.366	9.235	253	8.383	38.993	0	8.254
	Distrito Federal	2.420	0	1.555	0	168	0	697	2.385	0	35	625	479	1.316	0	0
Região Centro Oeste	170.051	33.103	100.402	15.841	0	10.110	0	10.996	58.675	83.274	28.102	770	25.510	118.656	0	25.115
	- amortizações	114.168	67.408	10.635	0	6.787	0	7.114	39.393	55.908	18.667	517	17.127	79.663	0	16.862
	- encargos	55.883	32.995	5.206	0	3.322	0	3.482	19.282	27.366	9.235	253	8.383	38.993	0	8.254
	Distrito Federal	2.420	0	1.555	0	168	0	697	2.385	0	35	625	479	1.316	0	0
Região Centro Oeste	170.051	33.103	100.402	15.841	0	10.110	0	10.996	58.675	83.274	28.102	770	25.510	118.656	0	25.115
	- amortizações	114.168	67.408	10.635	0	6.787	0	7.114	39.393	55.908	18.667	517	17.127	79.663	0	16.862
	- encargos	55.883	32.995	5.206	0	3.322	0	3.482	19.282	27.366	9.235	253	8.383	38.993	0	8.254
	Distrito Federal	2.420	0	1.555	0	168	0	697	2.385	0	35	625	479	1.316	0	0
Região Centro Oeste	170.051	33.103	100.402	15.841	0	10.110	0	10.996	58.675	83.274	28.102	770	25.510	118.656	0	25.115
	- amortizações	114.168	67.408	10.635	0	6.787	0	7.114	39.393	55.908	18.667	517	17.127	79.663	0	16.862
	- encargos	55.883	32.995	5.206	0	3.322	0	3.482	19.282	27.366	9.235	253	8.383	38.993	0	8.254
	Distrito Federal	2.420	0	1.555	0	168	0	697	2.385	0	35	625	479	1.316	0	0
Região Centro Oeste	170.051	33.103	100.402	15.841	0	10.110	0	10.996	58.675	83.274	28.102	770	25.510	118.656	0	25.115
	- amortizações	114.168	67.408	10.635	0	6.787	0	7.114	39.393	55.908	18.667	517	17.127	79.663	0	16.862
	- encargos	55.883	32.995	5.206	0	3.322	0	3.482	19.282	27.366	9.235	253	8.383	38.993	0	8.254
	Distrito Federal	2.420	0	1.555	0	168	0	697	2.385	0	35	625	479	1.316	0	0
Região Centro Oeste	170.051	33.103	100.402	15.841	0	10.110	0	10.996	58.675	83.274	28.102	770	25.510	118.656	0	25.115
	- amortizações	114.168	67.408	10.635	0	6.787	0	7.114	39.393	55.908	18.667	517	17.127	79.663	0	16.862
	- encargos	55.883	32.995	5.206	0	3.322	0	3.482	19.282	27.366	9.235	253	8.383	38.993	0	8.254
	Distrito Federal	2.420	0	1.555	0	168	0	697	2.385	0	35	625	479	1.316	0	0
Região Centro Oeste	170.051	33.103	100.402	15.841	0	10.110	0	10.996	58.675	83.274	28.102	770	25.510	118.656	0	25.115
	- amortizações	114.168	67.408	10.635	0	6.787	0	7.114	39.393	55.908	18.667	517	17.127	79.663	0	16.862
	- encargos	55.883	32.995	5.206	0	3.322	0	3.482	19.282	27.366	9.235	253	8.383	38.993	0	8.254
	Distrito Federal	2.420	0	1.555	0	168	0	697	2.385	0	35	625	479	1.316	0	0
Região Centro Oeste	170.051	33.103	100.402	15.841	0	10.110	0	10.996	58.675	83.274	28.102	770	25.510	118.656	0	25.115
	- amortizações	114.168	67.408	10.635	0	6.787	0	7.114	39.393	55.908	18.667	517	17.127	79.663	0	16.862
	- encargos	55.883	32.995	5.206	0	3.322	0	3.482	19.282	27.366	9.235	253	8.383	38.993	0	8.254
	Distrito Federal	2.420	0	1.555	0	168	0	697	2.385	0	35	625	479	1.316	0	0
Região Centro Oeste	170.051	33.103	100.402	15.841	0	10.110	0	10.996	58.675	83.274	28.102	770	25.510	118.656	0	25.115
	- amortizações	114.168	67.408	10.635	0	6.787	0	7.114	39.393	55.908	18.667	517	17.127	79.663	0	16.862
	- encargos	55.883	32.995	5.206	0	3.322	0	3.482	19.282	27.366	9.235	253	8.383	38.993	0	8.254
	Distrito Federal	2.420	0	1.555	0	168	0	697	2.385	0	35	625	479	1.316	0	0
Região Centro Oeste	170.051	33.103	100.402	15.841	0	10.110	0	10.996	58.675	83.274	28.102	770	25.510	118.656	0	25.115
	- amortizações	114.168	67.408	10.635	0	6.787	0	7.114	39.393	55.908	18.667	517	17.127	79.663	0	16.862
	- encargos	55.883	32.995	5.206	0	3.322	0	3.482	19.282	27.366	9.235	253	8.383	38.993	0	8.254
	Distrito Federal	2.420	0	1.555	0	168	0	697	2.385	0	35	625	479	1.316	0	0
Região Centro Oeste	170.051	33.103	100.402	15.841	0	10.110	0	10.996	58.675	83.274	28.102	770	25.510	118.656	0	25.115
	- amortizações	114.168	67.408	10.635	0	6.787	0	7.114	39.393	55.908	18.667	517	17.127	79.663	0	16.862
	- encargos	55.883	32.995	5.206	0	3.322	0	3.482	19.282	27.366	9.235	253	8.383	38.993	0	8.254
	Distrito Federal	2.420	0	1.555	0	168	0	697	2.385	0	35	625	479	1.316	0	0
Região Centro Oeste	170.051	33.103	100.402	15.841	0	10.110	0	10.996								

Fonte: MP/SE/DEST

2.1 Recebimentos no período - Exercício de 2013

Agência: BANCO DO BRASIL S.A. - BB

Região/UF	Total	Setor de Atividade					Fonte de Recursos				Porte do Tomador				em R\$ mil		
		Rural	Industrial	Comércio	Intermed. Finance.	Outros Serviços	Habituação	Outros	Próprio	Tesouro Nacional	Outras Fontes	Micro	Pequeno	Médio		Médio-Grande	Grande
Região Norte	16.991.625	853.792	645.010	2.892.956	71	10.082.908	0	2.516.887	16.008.011	669.792	313.822	12.517.641	2.679.471	739.468	0	1.055.046	
	- amortizações	701.237	529.760	2.376.044	59	8.082.298	0	2.067.171	13.147.706	550.114	257.748	10.280.994	2.200.704	607.340	0	866.531	
	- encargos	152.555	115.250	516.912	13	1.801.610	0	449.716	2.860.305	119.678	56.074	2.236.647	478.677	132.128	0	188.515	
	Acre	1.627.072	44.727	20.546	107.762	17	1.294.182	0	159.837	1.245.391	48.541	62.140	1.398.651	131.935	132.815	0	63.671
	- amortizações	1.336.347	36.735	16.875	88.507	14	1.062.938	0	131.277	1.245.443	39.868	51.036	1.148.740	108.361	26.951	0	52.294
- encargos	290.724	7.992	3.671	19.255	3	231.244	0	28.560	270.948	8.673	11.103	249.910	23.574	5.863	0	11.377	
Amapá	1.027.382	3.392	11.737	107.866	0	770.315	0	134.073	1.022.639	4.294	449	864.998	98.207	33.413	0	30.755	
- amortizações	843.810	2.786	9.640	88.593	0	632.676	0	110.117	839.914	3.527	369	710.440	80.659	27.443	0	25.288	
- encargos	183.572	606	2.097	19.273	0	137.640	0	23.956	182.725	767	80	154.557	17.548	5.970	0	5.497	
Amazonas	1.670.454	31.893	67.653	199.493	0	1.135.752	0	235.662	1.640.685	21.237	8.532	1.313.626	213.726	92.328	0	50.773	
- amortizações	1.371.978	26.195	55.565	163.848	0	932.816	0	193.554	1.347.528	17.442	7.008	1.078.908	175.538	75.831	0	41.011	
- encargos	298.476	5.699	12.088	35.645	0	202.936	0	42.108	293.157	3.795	1.525	234.718	38.188	16.497	0	9.072	
Pará	5.516.125	217.551	248.710	1.316.378	10	3.012.175	0	721.301	5.298.344	178.297	39.485	3.738.963	1.170.734	311.295	0	295.133	
- amortizações	4.530.508	178.679	204.271	1.081.168	8	2.473.961	0	592.419	4.351.638	146.439	32.430	3.070.887	961.547	255.673	0	242.399	
- encargos	985.619	38.872	44.439	235.210	2	538.214	0	128.882	946.706	31.858	7.055	668.076	209.186	55.622	0	82.165	
Roraima	2.981.004	187.009	123.937	500.862	35	1.789.624	0	379.537	2.801.861	200.680	28.482	2.302.194	483.887	112.958	0	52.764	
- amortizações	2.448.359	153.594	101.792	411.368	29	1.469.955	0	311.722	2.260.160	164.806	23.993	1.890.839	397.262	92.774	0	47.484	
- encargos	532.645	33.415	22.145	89.494	6	319.769	0	67.816	491.701	35.854	5.089	411.355	86.425	20.183	0	14.681	
Roraima	760.021	30.647	18.351	42.256	0	616.809	0	51.958	600.575	21.496	137.950	554.647	45.154	22.537	0	137.683	
- amortizações	624.221	25.171	15.072	34.705	0	506.598	0	42.674	483.264	17.655	113.301	455.543	37.086	18.510	0	21.602	
- encargos	135.800	5.476	3.279	7.550	0	110.211	0	9.284	107.310	3.841	24.649	99.104	8.068	4.027	0	394.855	
Toantins	3.409.567	338.573	154.076	618.339	9	1.464.052	0	834.520	3.177.517	195.266	36.784	2.344.562	536.028	134.123	0	394.855	
- amortizações	2.800.347	278.077	126.545	507.854	7	1.202.455	0	685.408	2.609.760	160.376	30.211	1.925.636	440.250	110.158	0	324.303	
- encargos	609.220	60.496	27.530	110.485	2	261.596	0	149.112	567.758	34.890	6.573	418.925	95.777	23.965	0	70.516	
Região Nordeste	52.753.147	2.398.793	2.485.356	10.562.527	2.589	29.557.370	0	7.746.511	51.138.411	659.453	955.283	37.068.909	10.394.412	2.569.010	0	2.720.853	
- amortizações	43.327.236	1.970.178	2.041.274	8.675.219	2.126	24.276.071	0	6.362.368	42.001.021	541.622	784.594	30.445.451	8.537.143	2.109.981	0	2.234.682	
- encargos	9.425.911	428.615	444.082	1.887.308	463	5.281.299	0	1.384.144	9.137.391	117.831	170.890	6.623.458	1.857.269	459.030	0	468.154	
Alagoas	2.175.268	42.031	37.827	384.346	4	1.333.958	0	387.101	2.136.562	35.921	2.764	1.712.464	374.109	78.912	0	9.793	
- amortizações	1.786.592	34.521	31.068	323.885	3	1.095.607	0	301.508	1.754.802	29.503	2.287	1.406.481	307.264	64.812	0	8.038	
- encargos	388.676	7.510	6.759	70.462	1	238.351	0	65.594	381.760	6.418	498	305.982	66.846	14.100	0	1.748	
Bahia	16.076.412	1.794.058	513.839	3.071.956	1.956	7.784.553	0	2.909.950	15.145.807	342.050	588.555	11.654.176	2.871.583	771.329	0	779.324	
- amortizações	13.203.885	1.473.496	422.109	2.523.060	1.607	6.393.612	0	2.390.001	12.439.591	280.932	483.392	9.571.812	2.358.490	633.508	0	640.075	
- encargos	2.872.527	320.562	91.830	548.896	350	1.390.941	0	519.949	2.706.247	61.117	105.163	2.082.363	513.093	137.821	0	790.370	
Ceará	8.393.718	101.207	641.295	1.885.687	0	4.836.625	0	928.904	8.302.500	40.031	51.187	5.568.411	2.023.966	433.707	0	387.635	
- amortizações	6.893.932	83.123	526.709	1.548.753	0	3.972.419	0	762.928	6.819.013	32.878	42.041	4.573.450	1.662.324	356.212	0	361.946	
- encargos	1.499.786	18.084	114.586	336.934	0	864.206	0	165.976	1.483.487	7.153	9.146	994.961	361.641	77.495	0	65.689	
Maranhão	4.179.038	199.145	155.298	930.947	38	2.414.099	0	479.511	4.064.247	114.312	480	3.083.043	820.569	214.948	0	40.679	
- amortizações	3.432.329	163.562	127.550	784.606	31	1.982.749	0	393.832	3.338.049	93.887	394	2.652.166	673.950	176.541	0	49.672	
- encargos	746.709	35.583	27.749	166.341	7	431.350	0	85.679	726.198	20.425	86	550.877	146.619	38.407	0	10.808	
Paraíba	3.019.648	41.256	155.247	868.637	30	2.132.602	0	478.951	3.632.173	15.797	28.651	2.615.245	733.305	222.704	0	105.567	
- amortizações	666.973	7.372	27.739	155.208	5	381.088	0	85.561	648.995	2.823	5.155	2.147.954	602.279	182.912	0	86.704	
- encargos	8.323.891	119.720	483.419	1.732.874	61	1.152.733	0	8.207.380	37.402	37.402	79.470	5.284.202	1.837.737	39.793	0	138.863	
Pernambuco	6.836.582	98.329	397.042	1.423.245	50	3.971.153	0	946.763	6.740.889	30.423	65.270	4.340.023	1.509.371	331.669	0	786.128	
- amortizações	1.487.310	21.392	86.377	309.629	11	863.931	0	205.970	1.466.491	6.619	14.200	944.179	328.366	72.155	0	655.519	
- encargos	2.913.968	33.094	84.757	571.933	0	1.586.401	0	537.782	2.886.010	22.281	5.672	1.913.116	512.345	128.521	0	295.986	
Piauí	2.393.301	27.181	69.613	469.740	0	1.302.944	0	523.823	2.370.339	18.300	4.662	1.571.281	420.799	105.557	0	395.684	
- amortizações	520.667	5.913	15.144	102.193	0	283.458	0	113.959	515.671	3.981	10.176	341.835	91.546	22.964	0	259.684	
- encargos	5.110.920	34.879	323.715	778.149	500	3.463.552	0	510.125	4.889.448	30.097	191.376	3.786.243	875.181	222.441	0	227.055	
Rio Grande do Norte	4.917.703	28.647	265.874	639.110	410	4.181.976	0	418.976	4.015.904	24.719	157.181	3.109.719	718.904	182.695	0	186.468	
- amortizações	4.193.217	6.232	57.841	139.039	89	618.866	0	91.149	4.015.904	24.719	157.181	3.109.719	718.904	182.695	0	40.570	
- encargos	1.903.111	33.403	89.859	327.997	0	1.170.297	0	281.555	1.874.283	21.922	6.906	1.452.010	345.617	92.624	0	12.860	
Sergipe	1.563.064	27.436	73.603	269.390	0	961.189	0	231.247	1.539.387	18.005	5.672	1.192.665	283.862	76.074	0	15.562	
- amortizações	340.047	5.968	16.056	58.606	0	209.108	0	50.308	334.896	3.917	1.234	259.444	61.755	16.550	0	2.298	

XIII – plano de aplicação dos recursos das agências financeiras oficiais de fomento, contendo os valores realizados nos exercícios de 2013 e 2014, a execução provável para 2015 e as estimativas para 2016, consolidadas e discriminadas por agência, região, unidade da Federação, setor de atividade, porte do tomador dos empréstimos e fontes de recursos, ...

2.1 Recebimentos no período - Exercício de 2013

Agência: BANCO DO BRASIL S.A. - BB

em R\$ mil

Região/UF	Total	Setor de Atividade					Fonte de Recursos				Porte do Tomador					
		Rural	Industrial	Comércio	Intermed. Financeira	Outros Serviços	Habituação	Outros	Próprio	Tesouro Nacional	Outras Fontes	Micro	Pequeno	Médio	Médio-Grande	Grande
Região Sudeste	183.153.021	10.386.528	28.703.825	13.805.656	26.168	99.060.801	0	31.170.043	165.835.191	3.161.958	14.155.872	99.757.824	30.126.731	4.539.900	0	48.728.566
- amortizações	150.427.314	8.530.668	23.575.037	11.338.667	21.492	81.360.657	0	25.600.592	136.203.826	2.596.980	11.626.507	81.933.136	24.743.699	3.728.713	0	40.021.766
- encargos	32.725.708	1.855.861	5.128.788	2.468.789	4.676	17.700.144	0	5.569.451	29.631.365	564.977	2.529.366	17.824.688	5.383.032	811.188	0	8.706.801
Estado do Espírito Santo	5.765.031	474.254	295.020	863.153	157	3.176.869	0	995.577	5.355.795	343.932	65.304	4.294.818	1.086.224	243.754	0	140.235
- amortizações	4.734.937	389.515	242.306	700.712	129	2.609.227	0	793.048	4.398.624	282.478	53.635	3.527.421	892.138	200.200	0	115.178
- encargos	1.030.093	84.740	52.714	152.441	28	567.642	0	172.529	996.971	61.454	11.668	767.396	194.086	43.554	0	25.057
Minas Gerais	40.099.986	4.206.478	1.668.481	4.385.649	644	19.999.712	0	9.839.021	38.022.647	1.452.560	624.778	25.652.171	5.822.314	1.522.665	0	7.102.835
- amortizações	32.934.936	3.454.866	1.370.358	3.602.023	529	16.426.172	0	8.080.989	31.228.776	1.193.017	513.143	21.068.652	4.781.985	1.250.596	0	5.833.703
- encargos	7.165.049	751.612	298.124	783.626	115	3.573.540	0	1.758.032	6.793.871	259.543	111.635	4.583.520	1.040.329	272.069	0	1.269.132
Rio de Janeiro	28.886.849	62.350	5.256.419	1.792.067	14.981	15.759.676	0	6.001.357	28.462.698	98.155	325.996	16.201.783	2.441.616	848.123	0	9.395.327
- amortizações	23.725.359	51.209	4.317.204	1.471.861	12.304	12.943.743	0	4.929.037	23.376.995	80.617	267.747	13.306.855	2.005.349	696.580	0	7.716.574
- encargos	5.161.491	11.141	939.215	320.206	2.677	2.815.932	0	1.072.320	5.085.703	17.538	58.249	2.894.928	436.267	151.542	0	1.678.753
São Paulo	108.401.156	5.643.447	21.483.905	6.774.786	10.386	60.124.544	0	14.364.088	93.994.051	1.267.311	13.139.704	53.609.051	20.776.576	1.925.369	0	32.090.170
- amortizações	89.032.081	4.635.078	17.645.169	5.564.270	8.530	49.381.515	0	11.797.519	77.199.232	1.040.868	10.791.981	44.030.208	17.064.226	1.581.337	0	26.356.311
- encargos	19.369.075	1.008.369	3.838.735	1.210.516	1.856	10.743.029	0	2.566.569	16.794.819	226.443	2.347.813	9.578.844	3.712.350	344.022	0	5.733.859
Região Sul	55.442.329	11.608.943	4.491.113	6.807.128	6.016	35.906.877	0	8.632.920	62.418.907	3.425.336	1.659.564	48.278.947	9.967.234	2.886.174	0	6.401.543
- amortizações	57.442.329	9.534.663	3.688.643	5.590.833	4.941	29.491.051	0	7.132.198	62.815.922	2.813.299	1.363.108	39.652.848	8.186.293	2.345.834	0	5.257.718
- encargos	12.001.569	2.074.281	1.216.295	1.216.295	1.075	6.415.826	0	1.551.621	11.152.985	612.038	296.546	8.626.463	1.780.941	510.340	0	1.143.825
Paraná	25.195.646	5.012.280	1.651.923	2.926.795	3.399	12.531.150	0	3.070.099	23.505.559	1.186.601	503.486	17.445.014	3.882.962	1.031.532	0	2.836.138
- amortizações	20.693.698	4.116.688	1.356.758	2.403.837	2.791	10.292.089	0	2.521.535	19.305.595	974.579	413.524	14.327.946	3.189.156	847.218	0	2.329.378
- encargos	4.501.948	895.592	295.165	522.959	607	2.239.061	0	548.564	4.199.964	212.021	89.963	3.117.068	693.806	184.314	0	506.760
Rio Grande do Sul	26.059.119	5.188.656	1.465.916	2.134.467	1.043	14.132.227	0	3.136.809	23.969.898	1.374.575	714.845	19.361.589	3.235.148	998.800	0	2.463.581
- amortizações	21.402.886	4.261.549	1.203.987	1.753.081	857	11.607.086	0	2.576.326	19.696.967	1.128.967	566.953	15.902.068	2.657.093	820.335	0	2.023.590
- encargos	4.656.233	927.107	261.929	381.386	186	2.525.141	0	560.484	4.262.932	245.609	127.893	3.459.521	578.055	178.465	0	440.192
Santa Catarina	16.249.133	1.408.008	1.373.274	1.745.865	1.574	9.243.500	0	2.476.911	14.943.450	864.161	441.823	11.472.344	2.849.125	825.842	0	1.101.823
- amortizações	13.345.743	1.186.426	1.127.698	1.433.915	1.293	7.581.876	0	2.034.338	12.273.360	709.753	362.632	9.422.470	2.340.044	678.281	0	904.950
- encargos	2.903.389	251.582	245.576	311.951	281	1.661.625	0	442.573	2.670.090	154.408	78.891	2.049.874	509.080	147.561	0	196.873
Região Centro Oeste	58.056.481	8.959.653	1.688.987	6.047.368	65.316	28.186.710	0	13.108.447	54.477.348	2.657.848	921.285	48.133.933	7.104.169	1.280.194	0	1.538.185
- amortizações	47.682.972	7.358.746	1.387.199	4.966.827	53.646	23.150.320	0	10.766.235	44.743.357	2.182.945	756.670	39.533.381	5.834.799	1.051.449	0	1.263.343
- encargos	10.373.509	1.600.907	301.788	1.080.541	11.671	5.036.390	0	2.342.212	9.733.990	474.903	164.615	8.600.552	1.269.370	228.745	0	274.842
Distrito Federal	24.626.166	428.292	162.929	1.085.638	64.751	15.513.895	0	7.370.761	24.131.060	355.835	139.270	22.195.743	1.846.777	252.581	0	331.065
- amortizações	20.225.972	351.765	133.817	891.574	53.181	12.741.879	0	6.053.757	19.819.332	292.255	114.386	18.229.816	1.516.795	207.450	0	271.911
- encargos	4.400.193	76.527	29.112	193.963	11.570	2.772.017	0	1.317.005	4.311.728	63.580	24.885	3.965.926	329.981	45.131	0	59.155
Goiás	15.788.835	3.634.978	959.056	2.509.629	546	5.222.887	0	3.441.739	14.335.717	1.000.810	432.308	11.785.042	2.618.460	582.816	0	782.517
- amortizações	12.951.266	2.985.481	787.692	2.061.210	448	4.289.664	0	2.826.771	11.774.217	821.986	355.063	9.679.296	2.150.595	478.678	0	642.897
- encargos	2.817.569	649.496	171.364	448.420	98	933.223	0	614.969	2.561.500	178.824	77.245	2.105.747	467.865	104.137	0	139.820
Mato Grosso	10.467.430	3.027.923	364.497	1.582.866	19	4.236.370	0	1.275.654	9.460.520	806.804	200.106	8.179.706	1.757.149	275.456	0	255.118
- amortizações	8.597.114	2.486.895	299.369	1.283.696	16	3.479.417	0	1.047.721	7.770.118	662.644	164.351	6.778.160	1.443.183	226.238	0	209.534
- encargos	1.870.316	541.028	65.128	279.270	3	756.953	0	227.933	1.690.402	144.159	35.755	1.461.547	313.967	49.218	0	45.584
Mato Grosso do Sul	7.194.049	1.868.460	202.505	889.235	0	3.213.557	0	1.020.292	494.399	149.601	5.973.441	5.973.441	881.783	169.341	0	169.484
- amortizações	5.908.620	1.534.604	166.322	730.347	0	2.837.987	0	837.987	6.579.090	406.060	122.870	4.906.109	724.228	139.083	0	139.201
- encargos	1.285.430	333.856	36.184	158.888	0	574.197	0	182.305	1.170.360	88.339	26.731	1.067.332	157.557	30.258	0	30.283
Total	378.458.172	34.207.710	36.014.292	40.115.634	100.161	202.794.667	0	63.225.705	349.877.869	10.574.386	18.005.917	245.757.252	60.272.017	11.984.747	0	60.444.156
- amortizações	310.835.419	28.095.491	31.221.913	32.947.789	82.264	166.559.398	0	51.928.564	287.361.833	8.664.959	14.788.927	201.845.446	49.502.637	9.843.317	0	49.644.019
- encargos	67.622.753	6.112.220	6.792.378	7.167.845	17.897	36.235.269	0	11.297.144	62.516.036	1.889.427	3.217.290	43.911.807	10.769.380	2.141.430	0	10.800.137

Fonte: MP/SE/DEST

2.1 Recebimentos no período - Exercício de 2013

Agência: BANCO DO NORDESTE DO BRASIL S.A. - BNB

Região/UF	Total	Setor de Atividade					Fonte de Recursos					Porte do Tomador				em R\$ mil
		Rural	Industrial	Comércio	Intermed. Financ.	Outros Serviços	Habituação	Outros	Próprio	Tesouro Nacional	Outras Fontes	Micro	Pequeno	Médio	Médio-Grande	
Região Norte																
- amortizações	0	0	0	0	0	0	0	0	0	0	0	0	0	0	0	0
- encargos	0	0	0	0	0	0	0	0	0	0	0	0	0	0	0	0
Acre	0	0	0	0	0	0	0	0	0	0	0	0	0	0	0	0
- amortizações	0	0	0	0	0	0	0	0	0	0	0	0	0	0	0	0
- encargos	0	0	0	0	0	0	0	0	0	0	0	0	0	0	0	0
Amapá	0	0	0	0	0	0	0	0	0	0	0	0	0	0	0	0
- amortizações	0	0	0	0	0	0	0	0	0	0	0	0	0	0	0	0
- encargos	0	0	0	0	0	0	0	0	0	0	0	0	0	0	0	0
Amazonas	0	0	0	0	0	0	0	0	0	0	0	0	0	0	0	0
- amortizações	0	0	0	0	0	0	0	0	0	0	0	0	0	0	0	0
- encargos	0	0	0	0	0	0	0	0	0	0	0	0	0	0	0	0
Pará	0	0	0	0	0	0	0	0	0	0	0	0	0	0	0	0
- amortizações	0	0	0	0	0	0	0	0	0	0	0	0	0	0	0	0
- encargos	0	0	0	0	0	0	0	0	0	0	0	0	0	0	0	0
Rorônia	0	0	0	0	0	0	0	0	0	0	0	0	0	0	0	0
- amortizações	0	0	0	0	0	0	0	0	0	0	0	0	0	0	0	0
- encargos	0	0	0	0	0	0	0	0	0	0	0	0	0	0	0	0
Roraima	0	0	0	0	0	0	0	0	0	0	0	0	0	0	0	0
- amortizações	0	0	0	0	0	0	0	0	0	0	0	0	0	0	0	0
- encargos	0	0	0	0	0	0	0	0	0	0	0	0	0	0	0	0
Tocantins	0	0	0	0	0	0	0	0	0	0	0	0	0	0	0	0
- amortizações	0	0	0	0	0	0	0	0	0	0	0	0	0	0	0	0
- encargos	0	0	0	0	0	0	0	0	0	0	0	0	0	0	0	0
Região Nordeste																
- amortizações	11.524.354	3.763.981	3.995.051	2.163.955	0	1.089.186	0	532.281	2.760.741	7.969.495	794.117	1.559.499	1.694.161	2.441.725	76.852	5.763.118
- encargos	8.841.131	3.249.786	2.864.711	1.711.214	0	630.728	0	344.691	2.170.169	6.161.989	508.973	1.323.682	1.356.298	1.943.160	58.176	4.157.815
Araguaia	2.663.223	514.096	1.110.340	462.741	0	418.457	0	187.590	590.573	1.807.506	285.144	233.817	327.863	498.564	17.076	1.605.302
- amortizações	526.155	210.953	219.356	82.149	0	9.368	0	4.728	98.583	414.179	13.392	75.784	68.371	68.638	0	313.362
- encargos	397.055	184.143	144.604	58.856	0	6.446	0	3.006	70.169	323.338	3.648	64.935	51.505	47.605	0	232.709
Bahia	129.100	26.410	74.752	23.293	0	2.922	0	1.722	20.414	90.841	9.845	10.849	16.566	21.033	0	80.653
- amortizações	3.226.276	1.396.463	823.090	478.401	0	339.214	0	189.108	670.726	2.379.416	176.133	417.644	462.323	761.110	1.119	1.594.081
- encargos	2.499.603	1.216.071	601.691	386.857	0	209.752	0	105.232	505.293	1.895.093	99.216	357.922	372.755	625.475	839	1.142.611
Ceará	726.673	180.392	221.399	111.544	0	129.461	0	83.876	165.433	484.323	76.917	59.722	79.568	135.635	280	451.469
- amortizações	2.057.624	278.097	845.256	562.057	0	222.689	0	159.623	655.602	1.223.410	188.612	266.757	244.144	357.777	13.098	1.185.948
- encargos	1.529.976	228.311	614.467	436.085	0	123.307	0	127.807	506.927	883.860	139.189	223.378	192.246	275.378	9.061	829.918
Maranhão	537.647	49.786	230.790	125.973	0	99.283	0	31.816	148.675	339.549	49.424	43.384	51.898	82.399	4.037	355.930
- amortizações	1.415.380	881.453	339.952	124.531	0	9.939	0	9.939	142.268	1.125.499	145.613	199.517	193.828	287.115	1.293	733.827
- encargos	277.300	114.648	112.429	28.799	0	18.360	0	3.065	23.519	208.365	45.417	26.802	35.344	54.099	652	160.302
Paraíba	577.086	78.502	289.762	117.739	0	52.181	0	52.181	161.939	359.146	56.001	80.401	104.644	128.562	5	263.454
- amortizações	446.220	67.837	203.994	98.658	0	44.452	0	31.288	133.600	280.850	31.771	68.288	82.951	99.549	4	194.729
- encargos	130.866	10.665	55.778	19.081	0	24.449	0	20.893	28.339	78.296	24.231	11.113	21.994	29.033	2	68.725
Paraná	1.713.549	265.825	684.696	526.725	0	182.854	0	53.449	603.627	1.017.924	91.998	197.731	193.551	302.989	59.984	959.294
- amortizações	1.265.774	213.877	472.951	441.903	0	106.317	0	53.449	503.632	709.492	52.350	163.771	156.751	227.749	47.402	670.100
- encargos	447.776	51.948	211.746	84.822	0	76.537	0	22.723	99.996	308.432	39.648	33.959	36.800	75.241	12.582	289.194
Piauí	842.142	396.494	246.323	108.520	0	44.040	0	46.764	153.900	598.123	90.118	127.638	129.457	238.276	212	346.559
- amortizações	683.613	358.325	182.045	84.616	0	29.778	0	28.849	132.387	487.753	90.118	108.516	100.036	213.750	133	261.177
- encargos	158.529	97.028	64.278	23.904	0	14.262	0	17.915	29.513	100.370	28.645	19.122	29.421	24.525	79	85.382
Rio Grande do Norte	679.017	359.669	94.500	94.500	0	116.511	0	11.309	152.749	504.822	21.446	85.330	171.836	170.780	0	251.070
- amortizações	509.859	81.684	272.306	76.696	0	7.673	0	7.673	124.033	372.029	13.797	73.692	139.338	119.322	0	177.507
- encargos	169.158	15.343	87.362	17.805	0	45.012	0	3.636	28.716	132.763	7.849	11.638	32.498	51.459	0	73.564
Sergipe	477.126	159.465	216.946	69.333	0	26.202	0	5.180	119.346	346.976	10.804	108.697	126.007	126.458	140	115.823
- amortizações	370.951	132.734	165.140	51.612	0	18.029	0	3.236	18.078	282.439	7.434	91.568	102.231	101.316	97	75.740
- encargos	106.174	26.731	51.806	17.521	0	8.172	0	1.944	38.268	64.537	3.370	17.129	23.776	25.143	44	40.083

2.1 Recebimentos no período - Exercício de 2013

Agência: BANCO DO NORDESTE DO BRASIL S.A. - BNB

Região/UF	Total	Setor de Atividade					Fonte de Recursos				Porte do Tomador				em R\$ mil
		Rural	Industrial	Comércio	Intermed. Finance.	Outros Serviços	Habituação	Outros	Próprio	Tesouro Nacional	Outras Fontes	Micro	Pequeno	Médio	Grande
Região Sudeste															
- amortizações	0	0	0	0	0	0	0	0	0	0	0	0	0	0	0
- encargos	0	0	0	0	0	0	0	0	0	0	0	0	0	0	0
Espírito Santo	0	0	0	0	0	0	0	0	0	0	0	0	0	0	0
- amortizações	0	0	0	0	0	0	0	0	0	0	0	0	0	0	0
- encargos	0	0	0	0	0	0	0	0	0	0	0	0	0	0	0
Minas Gerais	0	0	0	0	0	0	0	0	0	0	0	0	0	0	0
- amortizações	0	0	0	0	0	0	0	0	0	0	0	0	0	0	0
- encargos	0	0	0	0	0	0	0	0	0	0	0	0	0	0	0
Rio de Janeiro	0	0	0	0	0	0	0	0	0	0	0	0	0	0	0
- amortizações	0	0	0	0	0	0	0	0	0	0	0	0	0	0	0
- encargos	0	0	0	0	0	0	0	0	0	0	0	0	0	0	0
São Paulo	0	0	0	0	0	0	0	0	0	0	0	0	0	0	0
- amortizações	0	0	0	0	0	0	0	0	0	0	0	0	0	0	0
- encargos	0	0	0	0	0	0	0	0	0	0	0	0	0	0	0
Região Sul															
- amortizações	0	0	0	0	0	0	0	0	0	0	0	0	0	0	0
- encargos	0	0	0	0	0	0	0	0	0	0	0	0	0	0	0
Paraná	0	0	0	0	0	0	0	0	0	0	0	0	0	0	0
- amortizações	0	0	0	0	0	0	0	0	0	0	0	0	0	0	0
- encargos	0	0	0	0	0	0	0	0	0	0	0	0	0	0	0
Rio Grande do Sul	0	0	0	0	0	0	0	0	0	0	0	0	0	0	0
- amortizações	0	0	0	0	0	0	0	0	0	0	0	0	0	0	0
- encargos	0	0	0	0	0	0	0	0	0	0	0	0	0	0	0
Santa Catarina	0	0	0	0	0	0	0	0	0	0	0	0	0	0	0
- amortizações	0	0	0	0	0	0	0	0	0	0	0	0	0	0	0
- encargos	0	0	0	0	0	0	0	0	0	0	0	0	0	0	0
Região Centro Oeste															
- amortizações	0	0	0	0	0	0	0	0	0	0	0	0	0	0	0
- encargos	0	0	0	0	0	0	0	0	0	0	0	0	0	0	0
Distrito Federal	0	0	0	0	0	0	0	0	0	0	0	0	0	0	0
- amortizações	0	0	0	0	0	0	0	0	0	0	0	0	0	0	0
- encargos	0	0	0	0	0	0	0	0	0	0	0	0	0	0	0
Goiás	0	0	0	0	0	0	0	0	0	0	0	0	0	0	0
- amortizações	0	0	0	0	0	0	0	0	0	0	0	0	0	0	0
- encargos	0	0	0	0	0	0	0	0	0	0	0	0	0	0	0
Mato Grosso	0	0	0	0	0	0	0	0	0	0	0	0	0	0	0
- amortizações	0	0	0	0	0	0	0	0	0	0	0	0	0	0	0
- encargos	0	0	0	0	0	0	0	0	0	0	0	0	0	0	0
Mato Grosso do Sul	0	0	0	0	0	0	0	0	0	0	0	0	0	0	0
- amortizações	0	0	0	0	0	0	0	0	0	0	0	0	0	0	0
- encargos	0	0	0	0	0	0	0	0	0	0	0	0	0	0	0
Total	11.524.354	3.763.881	3.995.051	2.163.955	0	1.069.186	0	532.281	2.760.741	7.969.495	794.117	1.559.499	1.684.161	2.441.725	5.763.118
- amortizações	8.841.131	3.249.786	2.894.711	1.711.214	0	650.728	0	344.691	2.170.169	6.161.989	508.973	1.325.682	1.356.298	1.943.160	4.157.815
- encargos	2.683.223	514.095	1.110.340	452.741	0	418.457	0	187.590	590.573	1.807.506	285.144	233.817	327.863	498.564	1.605.302

Fonte: MP/SE/DEST

2.1 Recebimentos no período - Exercício de 2013

Agência: BANCO NACIONAL DE DESENVOLVIMENTO ECONÔMICO E SOCIAL - BNDES

Região/UF	Total	Setor de Atividade					Fonte de Recursos				Porte do Tomador				em R\$ mil	
		Rural	Industrial	Comércio	Intermed. Financeira	Outros Serviços	Habituação	Outros	Próprio	Tesouro Nacional	Outras Fontes	Micro	Pequeno	Médio		Grande
Região Norte	8.303.261	41.079	783.726	6.305	3.448.447	4.023.704	0	0	3.119.653	3.876.925	1.306.673	317.708	106.341	97.621	39.965	7.741.627
	- amortizações	6.820.475	33.743	643.769	5.179	2.832.627	3.305.156	0	2.562.558	3.184.589	1.073.329	260.972	87.351	80.188	32.828	6.359.136
	- encargos	1.482.787	7.336	139.957	1.126	615.820	718.548	0	557.106	692.337	233.344	56.736	18.990	17.433	7.137	1.382.491
	Acre	363.513	0	10.151	0	69.160	284.201	0	113.354	166.031	64.128	29.579	10.259	4.476	4.872	314.326
	- amortizações	298.597	0	8.338	0	56.810	233.449	0	93.111	136.381	69.104	24.297	8.427	3.677	4.002	258.194
	- encargos	64.916	0	1.813	0	12.351	50.752	0	20.243	29.650	15.023	5.282	1.832	799	870	56.132
Amapá	149.233	0	0	0	51.091	98.141	0	62.144	71.586	15.503	10.995	5.303	1.909	0	131.026	
- amortizações	122.563	0	0	0	41.967	80.615	0	51.046	58.802	12.734	9.032	4.356	1.568	0	107.627	
- encargos	26.650	0	0	0	9.124	17.526	0	11.098	12.784	2.768	1.964	947	341	0	23.398	
Amazonas	832.661	0	30.039	1.822	258.668	542.132	0	274.979	387.139	170.543	40.330	22.043	29.901	32.965	707.423	
- amortizações	683.965	0	24.675	1.496	212.475	445.319	0	225.874	318.004	140.088	33.128	18.106	24.561	27.078	581.092	
- encargos	148.696	0	5.364	325	46.193	96.813	0	49.105	69.135	30.455	7.202	3.936	5.340	5.887	126.331	
Pará	2.466.325	38.654	683.043	4.483	1.041.587	698.558	0	1.009.912	1.159.057	297.356	95.574	33.327	39.518	1.760	2.296.146	
- amortizações	2.025.892	31.751	561.066	3.683	855.582	573.811	0	829.863	952.074	244.255	78.507	27.376	32.461	1.445	1.886.103	
- encargos	440.433	6.903	121.977	801	186.005	124.748	0	180.349	206.983	53.102	17.068	5.952	7.057	314	410.043	
Rorondônia	3.634.840	0	33.036	0	1.631.528	1.970.276	0	1.414.020	1.668.660	552.160	58.312	14.796	10.297	0	3.551.436	
- amortizações	2.985.735	0	27.136	0	1.340.172	1.618.426	0	1.161.506	1.370.673	453.556	47.898	12.154	8.458	0	2.917.225	
- encargos	649.105	0	5.899	0	291.356	351.850	0	252.514	297.987	98.604	10.413	2.642	1.839	0	634.211	
Roraima	65.943	0	0	0	65.943	0	0	21.868	38.898	5.176	9.552	6.249	1.602	0	48.541	
- amortizações	54.167	0	0	0	54.167	0	0	17.963	31.952	4.252	7.846	5.133	1.316	0	39.872	
- encargos	11.776	0	0	0	11.776	0	0	3.905	6.946	924	1.706	1.116	286	0	8.668	
Toantins	790.747	2.425	27.457	0	330.469	430.395	0	223.386	385.554	181.807	73.366	14.365	9.918	368	692.730	
- amortizações	649.536	1.992	22.554	0	271.454	353.535	0	183.494	316.703	149.340	60.264	11.799	8.147	302	569.023	
- encargos	141.211	433	4.903	0	59.015	76.859	0	39.892	68.852	32.467	13.102	2.565	1.771	66	123.707	
Região Nordeste	11.227.599	83.598	3.680.038	115.929	2.424.633	4.923.401	0	3.773.943	5.525.922	1.928.564	804.833	304.280	420.835	92.962	9.604.989	
- amortizações	9.222.588	68.669	3.022.861	95.227	1.991.645	4.044.186	0	3.099.997	4.538.423	1.584.164	660.861	249.942	345.683	76.361	7.889.741	
- encargos	2.005.011	14.929	657.177	20.702	432.988	879.215	0	673.946	986.664	344.401	143.673	54.338	75.152	16.001	1.715.247	
Alagoas	311.605	0	172.456	14.026	80.501	44.623	0	122.879	144.328	44.399	35.480	15.641	13.605	10.620	236.059	
- amortizações	255.959	0	141.659	11.521	66.125	36.655	0	100.935	118.554	36.470	29.144	12.848	11.175	8.888	193.904	
- encargos	55.646	0	30.797	2.505	14.376	7.969	0	21.944	25.774	7.929	6.336	2.793	2.430	1.932	42.155	
Bahia	2.889.681	81.858	926.118	39.201	627.175	1.215.330	0	1.046.327	1.063.531	779.823	261.543	82.204	139.525	26.325	2.380.083	
- amortizações	2.373.646	67.240	760.733	32.200	515.175	998.298	0	859.475	873.607	640.563	214.837	67.524	114.609	21.624	1.955.051	
- encargos	14.618	165.385	62.018	7.000	112.000	217.032	0	186.852	189.924	139.260	46.706	14.680	24.916	4.701	425.032	
Ceará	1.696.676	0	62.018	0	574.567	1.060.091	0	560.144	773.857	362.675	119.314	46.416	81.933	29.545	1.419.467	
- amortizações	1.393.685	0	50.943	0	471.961	870.781	0	480.114	635.662	297.909	98.007	38.127	67.301	24.269	1.165.981	
- encargos	302.990	0	11.075	0	102.605	189.310	0	100.030	138.194	64.766	21.307	8.289	14.631	5.276	253.487	
Maranhão	1.278.539	0	319.935	1.436	188.490	788.678	0	590.063	530.217	158.259	81.669	21.299	20.441	1.443	1.153.897	
- amortizações	1.050.219	0	282.801	1.180	154.830	631.408	0	484.690	435.531	129.897	67.085	17.495	16.791	1.186	947.863	
- encargos	228.320	0	57.134	257	33.660	137.270	0	105.373	94.685	28.862	14.584	3.803	3.650	258	206.024	
Paraíba	241.368	0	8.505	1.761	116.936	114.167	0	95.571	94.599	51.198	53.083	21.688	30.927	5.638	130.033	
- amortizações	198.265	0	6.986	1.446	96.053	93.779	0	78.504	77.705	42.055	43.604	17.815	25.404	4.631	106.812	
- encargos	43.103	0	1.519	314	20.882	20.388	0	17.067	16.893	9.143	9.480	3.873	5.523	1.007	23.221	
Perambuco	3.359.356	1.152	2.161.978	37.490	391.925	766.813	0	764.011	2.236.279	359.066	138.050	61.908	72.965	16.502	3.069.931	
- amortizações	2.759.946	946	1.775.894	30.795	321.935	629.876	0	627.575	1.836.927	294.944	113.397	50.853	59.935	13.555	2.521.706	
- encargos	599.910	206	386.083	6.695	69.989	136.936	0	136.436	399.352	64.122	24.653	11.055	13.030	2.947	548.225	
Piauí	336.331	0	5.564	0	158.167	172.600	0	107.182	199.018	30.131	45.376	18.008	10.765	1.280	260.902	
- amortizações	276.270	0	4.570	0	129.922	141.778	0	88.042	163.478	24.750	37.273	14.792	8.842	1.051	214.311	
- encargos	60.062	0	994	0	28.245	30.823	0	19.140	35.540	3.361	8.103	3.216	1.922	229	46.592	
Rio Grande do Norte	880.391	588	15.624	8.494	231.716	623.969	0	414.334	343.498	122.558	49.279	25.070	37.693	84	768.266	
- amortizações	723.171	483	12.834	6.977	190.336	512.542	0	340.343	282.157	100.872	40.478	20.593	30.962	69	631.070	
- encargos	157.219	105	2.790	1.517	41.379	111.428	0	73.991	61.342	21.686	8.900	4.477	6.731	15	137.196	
Sergipe	233.652	0	7.843	13.521	55.158	157.130	0	73.432	139.765	20.455	20.739	12.046	12.882	1.324	186.560	
- amortizações	191.926	0	6.442	11.107	45.308	129.070	0	60.319	114.806	16.802	17.036	9.895	10.694	1.088	153.245	
- encargos	41.726	0	1.401	2.415	9.850	28.060	0	13.113	24.959	3.653	3.704	2.151	2.318	236	33.316	

2.1 Recebimentos no período - Exercício de 2013

Agência: BANCO NACIONAL DE DESENVOLVIMENTO ECONÔMICO E SOCIAL - BNDES

Região/UF	Total	Setor de Atividade				Fonte de Recursos				Porte do Tomador					em R\$ mil	
		Rural	Industrial	Comércio	Intermed. Financeira	Outros Serviços	Habituação	Outros	Próprio	Tesouro Nacional	Outras Fontes	Micro	Pequeno	Médio		
Região Sudeste	107.595.529	119.353	14.355.318	941.736	75.379.069	16.800.053	0	0	37.860.114	50.692.444	19.042.970	2.656.184	1.036.598	1.748.618	676.664	101.476.465
- amortizações	94.666.995	98.039	11.791.762	773.562	67.657.142	14.336.489	0	0	32.856.309	45.091.509	16.709.177	2.181.846	851.484	1.437.173	555.826	89.630.666
- encargos	12.988.534	21.314	2.563.556	168.174	7.721.927	2.463.564	0	0	5.003.905	5.600.935	2.333.794	474.338	185.114	312.445	120.838	11.845.799
Estado do Espírito Santo	1.212.240	1.447	317.787	0	545.594	347.412	0	0	454.746	554.190	203.304	243.119	47.683	78.701	20.034	627.705
- amortizações	995.760	1.188	261.037	0	448.163	285.372	0	0	373.538	455.223	166.999	199.703	39.168	64.647	16.456	675.785
- encargos	216.480	258	56.750	0	97.432	62.040	0	0	81.208	98.967	36.306	43.416	8.515	14.054	3.578	146.917
Minas Gerais	5.674.047	16.774	1.451.825	28.680	2.538.368	1.638.500	0	0	2.119.389	2.438.256	1.116.402	741.259	242.884	305.330	188.141	4.196.432
- amortizações	4.660.782	13.778	1.192.660	23.476	2.085.069	1.345.699	0	0	1.740.911	2.002.835	917.036	608.886	199.510	250.804	154.543	3.447.038
- encargos	1.013.264	2.995	259.265	5.104	453.299	292.801	0	0	378.478	435.421	199.366	132.373	43.374	54.525	33.598	749.394
Rio de Janeiro	79.773.718	21.292	7.420.245	210.336	62.571.439	9.550.406	0	0	28.467.883	39.284.888	12.020.947	304.535	116.116	181.754	38.987	79.132.324
- amortizações	71.803.570	17.490	6.095.146	172.774	57.136.684	8.381.476	0	0	25.141.332	35.721.100	10.941.138	250.152	95.380	149.297	32.025	71.276.716
- encargos	7.970.148	3.802	1.325.099	37.561	5.434.755	1.168.930	0	0	3.326.551	3.563.787	1.079.809	54.384	20.736	32.457	6.962	7.855.609
Estado de São Paulo	20.935.524	79.841	5.185.461	702.821	9.723.667	5.263.734	0	0	6.818.096	8.415.111	5.702.317	1.367.271	629.914	1.183.932	429.502	17.325.008
- amortizações	17.186.883	65.583	4.243.019	577.312	7.987.226	4.323.743	0	0	5.600.529	6.912.350	4.684.004	1.233.105	517.425	972.425	352.802	14.231.127
- encargos	3.738.641	14.258	922.442	125.509	1.736.441	939.991	0	0	1.217.568	1.502.760	1.018.313	244.166	112.489	211.407	76.700	3.093.879
Região Sul	14.268.047	19.290	1.872.810	67.848	9.592.047	2.716.053	0	0	5.216.380	5.640.765	3.410.902	2.466.016	783.141	1.306.957	851.499	8.860.434
- amortizações	11.720.076	15.845	1.538.366	55.732	7.879.111	2.231.023	0	0	4.284.845	4.633.444	2.801.787	2.025.638	643.289	1.073.562	699.440	7.278.148
- encargos	2.547.971	3.445	334.444	12.116	1.712.936	485.030	0	0	931.535	1.007.321	609.115	440.378	139.852	233.395	152.060	1.582.286
Estado do Paraná	4.787.394	14.117	565.992	13.758	3.773.522	816.005	0	0	1.828.936	1.833.964	1.124.494	878.578	260.536	319.755	291.006	3.037.518
- amortizações	3.932.467	11.596	464.918	11.301	2.774.368	670.284	0	0	1.502.327	1.506.457	923.683	721.683	214.010	262.654	239.039	2.495.082
- encargos	854.927	2.521	101.074	2.457	603.154	145.721	0	0	326.609	327.507	200.811	156.895	46.526	57.101	51.968	542.436
Rio Grande do Sul	5.079.340	5.173	726.169	14.562	3.361.416	972.020	0	0	1.785.444	1.961.997	1.331.899	937.635	282.209	541.636	264.906	3.053.055
- amortizações	4.172.277	4.249	596.491	11.962	2.761.138	798.437	0	0	1.466.601	1.611.626	1.094.050	770.193	231.812	444.911	217.517	2.507.844
- encargos	907.062	924	129.678	2.600	600.278	173.582	0	0	318.842	350.371	237.849	167.442	50.397	96.725	47.389	545.211
Estado da Santa Catarina	4.401.313	0	580.649	39.527	2.853.109	928.029	0	0	1.602.000	1.844.804	954.508	649.803	240.386	445.566	295.887	2.769.861
- amortizações	3.615.332	0	476.957	32.468	2.343.604	762.302	0	0	1.315.917	1.515.361	794.094	533.762	197.466	365.996	242.884	2.275.223
- encargos	785.981	0	103.692	7.059	509.505	165.726	0	0	286.083	329.443	170.455	116.041	42.930	79.569	52.803	494.639
Região Centro Oeste	6.569.016	49.471	1.897.754	41.543	2.162.113	2.418.135	0	0	2.294.982	2.744.895	1.529.139	746.399	140.123	148.034	74.752	5.459.708
- amortizações	5.395.929	40.637	1.558.856	34.124	1.776.005	1.986.307	0	0	1.885.147	2.254.715	1.256.067	613.108	115.100	121.598	61.403	4.484.720
- encargos	1.173.087	8.835	338.899	7.419	386.107	431.828	0	0	409.835	490.180	273.072	133.291	25.023	26.436	13.349	974.988
Distrito Federal	1.497.012	4.833	10.949	1.922	200.962	1.278.347	0	0	659.976	529.670	307.366	56.648	24.099	11.454	6.456	1.398.355
- amortizações	1.229.678	3.970	8.994	1.579	165.074	1.050.061	0	0	542.118	435.082	252.477	46.532	19.796	9.408	5.303	1.148.639
- encargos	267.335	863	1.955	343	35.887	228.286	0	0	117.858	94.588	54.889	10.116	4.304	2.045	1.153	249.717
Goiás	2.085.379	8.602	646.162	8.506	853.031	569.078	0	0	529.433	1.011.397	544.550	294.941	51.119	81.152	19.493	1.638.674
- amortizações	1.712.975	7.066	530.771	6.987	700.698	467.452	0	0	434.887	830.783	447.305	242.271	41.990	66.660	16.012	1.346.042
- encargos	372.405	1.536	115.391	1.519	152.333	101.625	0	0	94.545	180.614	97.245	52.670	9.129	14.492	3.481	292.532
Mato Grosso	1.249.044	22.698	227.884	26.749	592.062	379.651	0	0	425.533	487.829	335.682	269.469	35.367	32.034	12.389	899.785
- amortizações	1.025.991	18.644	187.189	21.972	486.332	311.653	0	0	349.542	400.713	275.736	221.348	29.051	26.313	10.177	739.102
- encargos	223.053	4.053	40.695	4.777	105.730	67.998	0	0	75.991	87.116	59.946	48.122	6.316	5.721	2.212	160.662
Mato Grosso do Sul	1.737.590	13.339	1.012.759	4.366	516.058	191.059	0	0	680.040	715.999	341.541	125.341	29.537	23.994	36.414	1.522.894
- amortizações	1.427.285	10.957	831.901	3.987	423.901	156.940	0	0	558.600	588.136	280.549	102.958	24.263	19.216	29.911	1.250.937
- encargos	310.295	2.382	180.857	760	92.157	34.119	0	0	121.441	127.862	60.992	22.383	5.275	4.178	6.503	271.957
Total	147.963.452	312.791	22.589.646	1.173.361	93.006.308	30.881.345	0	0	52.255.082	68.480.122	27.218.248	6.990.940	2.370.483	3.723.064	1.735.843	133.143.223
- amortizações	127.816.063	256.933	18.555.614	963.824	82.136.530	25.903.161	0	0	44.688.855	59.702.684	23.424.523	5.742.424	1.947.165	3.058.204	1.425.858	115.642.412
- encargos	20.147.390	55.858	4.034.032	209.537	10.869.778	4.978.184	0	0	7.576.227	8.777.437	3.793.725	1.248.416	423.318	664.860	309.985	17.500.811

Fonte: MP/SE/DEST

2.1 Recebimentos no período - Exercício de 2013

Agência: CAIXA ECONÔMICA FEDERAL - CAIXA

Região/UF	Total	Setor de Atividade					Fonte de Recursos				Porte do Tomador				em R\$ mil
		Rural	Industrial	Comércio	Intermed. Finance.	Outros Serviços	Habitação	Outros	Próprio	Tesouro Nacional	Outras Fontes	Pequeno	Médio	Médio-Grande	Grande
Região Norte	24.920.474	0	991.868	2.502.186	0	2.935.324	8.453.319	10.037.778	20.029.586	0	4.890.888	1.144.993	467.146	63.620	692.308
	- amortizações	0	694.308	1.751.530	0	2.064.727	5.917.323	7.026.443	14.020.710	0	3.423.622	801.215	327.002	44.534	464.515
	- encargos	0	297.590	750.656	0	880.597	2.535.996	3.011.333	6.008.876	0	1.467.267	343.378	140.144	19.086	207.692
	Acre	0	93.776	161.874	0	108.566	514.644	422.536	1.214.851	0	86.445	74.949	141.304	1.206	0
	- amortizações	0	65.643	113.312	0	75.996	380.181	295.775	850.396	0	60.612	788.685	52.464	98.913	845
	- encargos	0	28.133	48.562	0	32.570	154.363	126.761	364.455	0	25.934	22.485	42.391	362	0
	Amapá	0	18.427	96.947	0	1.428.965	180.423	379.462	2.015.322	0	88.902	2.002.209	43.676	58.339	0
	- amortizações	0	12.899	67.863	0	1.000.275	126.296	265.624	1.410.726	0	62.231	1.401.546	40.837	0	0
	- encargos	0	5.528	29.084	0	428.689	54.127	113.639	604.597	0	26.670	600.663	13.103	17.502	0
	Amazonas	0	365.167	356.278	0	304.128	1.970.407	3.023.829	5.137.532	0	882.277	5.118.024	121.433	95.913	10.134
	- amortizações	0	255.617	249.395	0	212.889	1.379.285	2.116.881	3.596.272	0	617.594	3.582.617	67.139	7.094	472.013
	- encargos	0	1.805.943	106.883	0	91.238	591.122	907.149	1.541.259	0	264.683	1.535.407	36.430	28.774	3.040
	Pará	0	323.326	831.017	0	450.880	3.538.780	3.307.705	6.191.509	0	2.270.200	7.932.769	410.638	38.029	202.291
	- amortizações	0	226.328	581.712	0	315.616	2.477.146	2.315.394	4.327.056	0	1.589.140	5.552.931	287.447	26.620	36.565
	- encargos	0	96.998	249.305	0	135.265	1.061.634	982.312	1.864.453	0	681.060	2.379.628	123.192	11.409	5.401
	Rorônia	0	121.535	667.138	0	149.167	1.286.102	933.515	2.376.580	0	760.877	2.665.509	389.744	82.204	0
	- amortizações	0	85.075	466.996	0	104.417	886.271	653.460	1.663.606	0	532.614	1.865.866	272.821	57.543	0
	- encargos	0	36.461	200.141	0	44.750	379.831	280.054	712.974	0	228.263	799.653	116.923	24.861	0
	Roraima	0	39.652	99.292	0	436.970	250.920	311.956	963.386	0	175.405	1.098.234	40.556	0	0
	- amortizações	0	27.757	69.504	0	305.679	175.644	218.369	674.370	0	122.784	768.764	28.390	0	0
	- encargos	0	11.896	29.788	0	131.091	75.276	93.987	289.016	0	52.622	329.470	12.167	0	0
	Tocantins	0	29.985	289.639	0	56.649	732.143	1.668.774	2.140.406	0	626.783	2.652.237	63.597	51.356	0
	- amortizações	0	20.990	202.747	0	39.654	512.500	1.161.142	1.498.284	0	438.748	1.856.566	44.518	35.949	0
	- encargos	0	8.996	86.892	0	16.995	219.643	497.632	642.122	0	188.035	795.671	19.079	15.407	0
Região Nordeste	84.296.255	0	4.094.659	10.624.841	0	9.697.917	33.348.393	26.540.445	63.495.744	0	20.800.511	75.262.537	2.746.467	1.003.257	393.844
	- amortizações	0	2.866.262	7.437.388	0	6.781.542	23.343.875	16.578.311	44.447.021	0	14.560.357	52.683.776	1.922.827	702.280	275.761
	- encargos	0	1.228.396	3.187.452	0	2.906.375	10.004.518	7.962.133	19.048.723	0	6.240.153	22.578.761	823.940	300.977	118.163
	Alagoas	0	250.624	603.135	0	620.764	3.566.901	3.190.910	5.128.304	0	3.094.030	7.714.025	355.692	152.618	0
	- amortizações	0	175.437	422.195	0	434.535	2.496.831	2.226.637	3.589.813	0	2.165.821	5.399.817	248.984	106.832	0
	- encargos	0	75.187	180.941	0	186.229	1.070.070	954.273	1.538.491	0	928.209	2.314.207	106.708	45.785	0
	Bahia	0	1.063.950	2.965.700	0	1.195.870	11.176.364	5.806.344	18.448.009	0	3.760.219	20.022.036	1.054.837	748.464	54.897
	- amortizações	0	744.765	2.075.990	0	837.109	7.823.455	4.064.441	12.913.607	0	2.632.153	14.015.425	738.386	523.925	38.491
	- encargos	0	319.185	889.710	0	358.761	3.352.909	1.741.903	5.534.403	0	1.128.066	6.006.611	316.451	224.539	16.496
	Ceará	0	698.847	2.041.810	0	4.282.124	3.310.223	4.174.426	11.728.365	0	2.759.065	13.523.085	674.040	193.451	96.855
	- amortizações	0	489.193	1.429.267	0	2.983.487	2.317.156	2.922.098	8.209.856	0	1.931.346	9.466.159	471.828	135.416	67.788
	- encargos	0	209.654	612.543	0	1.278.637	983.067	1.252.328	3.518.510	0	827.720	4.056.925	202.212	58.035	29.056
	Maranhão	0	222.332	1.044.594	0	356.203	2.505.186	2.302.118	5.016.804	0	1.413.619	5.792.133	482.117	98.228	57.945
	- amortizações	0	155.633	731.209	0	249.342	1.753.630	1.611.482	3.511.763	0	989.534	4.054.493	337.482	68.769	40.662
	- encargos	0	66.700	313.375	0	108.861	751.556	690.635	1.505.041	0	424.086	1.737.640	144.635	29.468	17.384
	Paraíba	0	420.040	949.764	0	386.914	2.687.896	1.876.328	4.087.655	0	2.243.287	5.354.320	479.232	462.684	54.505
	- amortizações	0	294.028	664.635	0	277.940	1.888.527	1.313.430	2.868.358	0	1.570.301	3.354.463	317.019	38.153	0
	- encargos	0	126.012	284.929	0	119.074	809.369	562.899	1.229.296	0	672.986	1.606.296	143.770	135.865	16.351
	Pernambuco	0	501.860	1.287.515	0	1.703.698	3.903.291	3.433.133	7.879.348	0	2.930.148	9.069.403	685.351	265.269	736.715
	- amortizações	0	351.302	887.260	0	1.192.698	2.732.304	2.403.193	5.515.544	0	2.051.104	6.348.582	479.745	185.688	515.701
	- encargos	0	150.558	380.254	0	511.109	1.170.987	1.029.940	2.383.805	0	879.044	2.720.821	205.605	79.581	221.015
	Piauí	0	136.915	634.992	0	296.635	1.163.778	1.724.749	2.952.721	0	1.004.347	3.563.427	277.151	102.138	1.074
	- amortizações	0	95.841	444.494	0	207.645	814.644	1.207.324	2.066.905	0	703.043	2.494.399	194.006	71.496	752
	- encargos	0	41.075	190.497	0	88.991	349.133	517.425	885.816	0	301.304	1.069.028	83.145	30.641	3.984
	Rio Grande do Norte	0	462.664	631.517	0	436.306	2.665.501	1.852.044	3.855.884	0	2.192.147	5.130.170	423.654	494.207	0
	- amortizações	0	323.865	442.662	0	305.414	1.865.851	1.296.431	2.699.119	0	1.534.903	3.591.119	296.558	345.945	0
	- encargos	0	138.799	189.455	0	130.892	799.650	555.613	1.156.765	0	657.644	1.639.641	148.262	0	0
	Sergipe	0	337.427	485.825	0	419.401	2.369.253	2.190.393	4.388.653	0	1.403.646	5.093.939	457.976	239.208	1.176
	- amortizações	0	236.199	340.077	0	293.581	1.651.477	1.533.273	3.072.057	0	962.852	3.565.757	167.446	823	0
	- encargos	0	101.228	145.747	0	125.820	707.776	657.118	1.316.596	0	421.094	1.528.182	137.993	71.762	353

2.1 Recebimentos no período - Exercício de 2013

Agência: CAIXA ECONÔMICA FEDERAL - CAIXA

em R\$ mil

Região/UF	Total	Setor de Atividade					Fonte de Recursos				Porte do Tomador					
		Rural	Industrial	Comércio	Intermed. Finance.	Outros Serviços	Habituação	Outros	Próprio	Tesouro Nacional	Outras Fontes	Micro	Pequeno	Médio	Médio-Grande	Grande
Região Sudeste	270.805.339	0	22.402.576	21.494.023	0	46.200.828	104.127.397	76.580.516	215.074.310	0	55.731.029	220.130.953	6.431.824	2.128.735	1.797.008	40.316.820
- amortizações	168.563.737	0	15.681.803	15.045.816	0	32.340.580	72.889.178	53.606.361	150.552.017	0	39.011.720	154.091.667	4.502.277	1.490.114	1.257.906	28.221.774
- encargos	8.121.602	0	6.720.773	6.448.207	0	13.860.249	31.238.219	22.974.155	64.522.293	0	16.719.309	66.039.286	1.929.547	638.620	539.102	12.095.046
Espirito Santo	9.810.155	0	460.922	1.279.374	0	833.217	3.664.052	3.572.990	7.884.671	0	1.925.488	9.055.509	600.466	92.078	62.102	0
- amortizações	6.867.108	0	322.645	895.562	0	583.252	2.564.836	2.500.813	5.519.269	0	1.347.839	6.338.856	420.326	64.544	43.472	0
- encargos	2.943.046	0	138.277	383.812	0	249.965	1.099.216	1.071.777	2.365.401	0	577.645	2.716.653	180.140	27.623	18.631	0
Minas Gerais	60.815.784	0	3.528.152	7.716.959	0	11.090.223	18.854.269	19.626.181	47.822.128	0	12.993.656	53.940.943	2.680.321	1.360.239	776.004	2.058.277
- amortizações	42.571.049	0	2.469.705	5.401.871	0	7.763.156	13.197.988	13.738.327	33.475.490	0	9.095.559	37.758.660	1.876.225	952.167	543.203	1.440.794
- encargos	18.244.735	0	1.058.446	2.315.088	0	3.327.067	5.656.281	5.887.854	14.346.638	0	3.898.097	16.182.283	804.086	408.072	232.801	617.483
Rio de Janeiro	70.590.322	0	1.766.558	7.641.051	0	23.290.507	25.190.435	26.237.384	56.237.384	0	14.352.938	52.841.503	2.606.594	426.149	746.425	13.969.649
- amortizações	49.413.225	0	1.236.591	5.348.736	0	16.303.355	17.633.304	8.891.240	39.366.169	0	10.047.056	36.989.052	1.824.816	298.304	522.498	9.776.755
- encargos	21.177.096	0	529.968	2.292.315	0	6.987.152	7.557.130	3.810.531	16.871.215	0	4.305.881	15.852.451	781.978	127.845	223.928	4.190.895
São Paulo	129.589.079	0	16.646.944	4.856.638	0	10.986.882	56.418.641	40.679.974	103.130.127	0	26.458.952	104.292.988	544.443	250.369	212.476	24.288.893
- amortizações	90.712.355	0	11.652.861	3.399.647	0	7.680.817	39.493.049	28.475.982	72.191.089	0	18.521.266	73.005.098	381.110	175.188	148.733	17.002.225
- encargos	38.776.724	0	4.994.083	1.456.991	0	3.296.064	16.925.592	12.203.952	30.939.038	0	7.937.685	31.287.899	163.333	75.081	63.743	7.286.666
Região Sul	160.105.879	0	24.166.405	32.213.276	0	34.577.632	34.737.118	34.411.449	115.634.829	0	44.171.051	126.504.418	18.952.823	4.761.314	2.708.976	7.178.349
- amortizações	112.074.115	0	16.916.483	22.549.293	0	24.204.342	24.315.983	24.088.014	80.944.380	0	31.129.735	88.553.092	13.266.976	3.332.920	1.896.283	5.024.844
- encargos	48.031.764	0	7.249.921	9.663.983	0	10.373.290	10.421.135	10.323.435	34.690.449	0	13.341.315	37.951.325	5.685.847	1.428.394	812.693	2.153.505
Paraná	41.231.865	0	2.251.228	4.864.441	0	2.285.059	12.711.148	19.119.990	29.093.682	0	12.138.183	38.447.919	1.886.440	570.034	295.775	31.898
- amortizações	28.862.306	0	1.575.860	3.405.109	0	1.599.541	8.897.803	13.383.993	20.365.577	0	8.498.728	26.913.543	1.320.508	399.024	207.042	22.188
- encargos	12.369.560	0	675.368	1.459.332	0	685.518	3.813.344	5.735.997	8.728.105	0	3.641.455	11.534.376	565.932	171.010	88.732	9.509
Rio Grande do Sul	88.141.189	0	19.229.246	23.631.947	0	21.441.220	14.192.893	9.645.884	66.030.093	0	22.111.096	60.611.879	15.179.420	3.319.273	2.040.872	6.989.745
- amortizações	61.698.832	0	13.480.472	16.542.363	0	15.008.854	9.935.025	6.752.119	46.221.065	0	15.477.767	42.428.315	10.625.594	2.323.491	1.428.610	4.892.821
- encargos	26.442.357	0	5.768.774	7.089.584	0	6.432.366	4.257.968	2.893.765	19.809.028	0	6.633.329	18.183.564	4.553.826	995.782	612.962	2.096.923
Santa Catarina	30.732.825	0	2.685.031	3.716.888	0	10.851.353	7.833.077	5.645.575	20.511.053	0	10.221.772	27.444.620	1.886.963	872.007	372.329	156.908
- amortizações	21.512.977	0	1.880.152	2.601.822	0	7.585.947	5.483.154	3.951.902	14.357.737	0	7.155.240	19.211.234	1.320.874	610.405	260.630	109.834
- encargos	9.219.847	0	805.779	1.115.066	0	3.265.406	2.349.923	1.693.672	6.153.316	0	3.066.532	8.233.386	566.989	261.602	111.699	47.072
Região Centro Oeste	52.540.128	0	1.587.060	3.247.874	0	8.308.938	23.066.688	16.329.568	39.119.664	0	13.420.463	47.217.352	1.996.955	959.115	1.200.078	1.166.828
- amortizações	36.778.089	0	1.110.942	2.273.512	0	5.816.256	16.146.681	11.430.697	27.383.765	0	9.394.324	33.052.146	1.397.868	671.381	840.054	816.640
- encargos	15.762.038	0	476.118	974.362	0	2.492.681	6.920.006	4.898.870	11.735.899	0	4.026.139	14.165.206	599.086	287.735	360.023	349.988
Distrito Federal	22.450.248	0	391.022	684.939	0	4.681.021	9.895.562	6.797.704	19.538.922	0	2.911.326	20.637.755	428.254	255.316	102.274	1.026.849
- amortizações	15.715.173	0	273.715	479.457	0	3.276.715	6.926.893	4.758.393	13.677.245	0	2.037.928	14.446.428	299.778	178.721	71.592	718.655
- encargos	6.735.074	0	117.307	205.482	0	1.404.306	2.968.669	2.039.311	5.861.677	0	873.398	6.191.326	128.476	76.595	30.682	307.995
Goiás	18.086.563	0	824.670	1.404.808	0	2.526.834	7.560.029	5.770.221	11.844.811	0	6.241.753	15.526.371	1.090.942	518.286	937.364	13.700
- amortizações	12.680.594	0	577.269	983.366	0	1.788.784	5.292.020	4.039.155	8.291.367	0	4.369.227	10.868.459	763.590	362.800	656.155	9.900
- encargos	5.425.969	0	247.401	421.442	0	758.050	2.268.009	1.731.066	3.553.443	0	1.872.526	4.657.911	327.253	155.486	281.209	4.110
Mato Grosso	6.163.882	0	241.889	458.338	0	695.382	3.004.368	1.703.905	3.816.801	0	2.347.081	5.611.871	232.497	175.481	22.922	121.110
- amortizações	4.314.717	0	169.323	320.637	0	486.767	2.103.058	1.294.733	2.671.761	0	1.642.957	3.928.310	162.748	122.837	16.046	64.777
- encargos	1.849.165	0	72.567	137.501	0	208.615	901.310	529.171	1.145.040	0	1.693.961	69.749	5.877	16.444	6.877	36.333
Mato Grosso do Sul	5.839.434	0	129.479	699.789	0	405.701	2.606.728	1.997.738	3.919.131	0	1.920.304	5.441.355	245.362	10.032	137.518	5.168
- amortizações	4.087.604	0	90.635	489.853	0	283.991	1.824.710	1.398.416	2.342.213	0	3.808.949	3.808.949	171.753	7.022	96.262	3.618
- encargos	1.751.830	0	38.844	209.937	0	121.710	782.018	599.321	1.175.739	0	576.091	1.632.407	73.608	3.010	41.255	1.550
Total	592.668.075	0	53.242.568	70.082.199	0	101.710.638	203.732.914	163.899.755	453.354.133	0	139.313.942	491.668.067	33.416.245	11.062.777	6.772.338	49.748.948
- amortizações	414.867.653	0	37.269.798	49.057.539	0	71.197.447	142.613.040	114.729.829	317.347.893	0	97.519.760	344.167.947	23.391.372	7.743.944	4.741.057	34.823.634
- encargos	177.800.423	0	15.972.770	21.024.660	0	30.513.192	61.119.874	49.169.927	136.006.240	0	41.794.183	147.500.420	10.024.874	3.318.833	2.031.881	14.924.414

Fonte: MP/SE/DEST

2.1 Recebimentos no período - Exercício de 2013

Agência: FINANCIADORA DE ESTUDOS E PROJETOS - FINEP

em R\$ mil

Região/UF	Total	Setor de Atividade					Fonte de Recursos			Porte do Tomador						
		Rural	Industrial	Comércio	Intermed. Financ.	Outros Serviços	Habitação	Outros	Próprio	Tesouro Nacional	Outras Fontes	Micro	Pequeno	Médio	Médio-Grande	Grande
Região Norte	9.851	0	9.851	0	0	0	0	0	3.058	6.793	0	0	0	0	0	9.851
	- amortizações	9.851	9.851	0	0	0	0	0	3.058	6.793	0	0	0	0	0	9.851
	- encargos	0	0	0	0	0	0	0	0	0	0	0	0	0	0	0
	Acre	0	0	0	0	0	0	0	0	0	0	0	0	0	0	0
	- amortizações	0	0	0	0	0	0	0	0	0	0	0	0	0	0	0
	- encargos	0	0	0	0	0	0	0	0	0	0	0	0	0	0	0
	Amapá	0	0	0	0	0	0	0	0	0	0	0	0	0	0	0
	- amortizações	0	0	0	0	0	0	0	0	0	0	0	0	0	0	0
	- encargos	0	0	0	0	0	0	0	0	0	0	0	0	0	0	0
	Amazonas	9.851	9.851	0	0	0	0	0	3.058	6.793	0	0	0	0	0	9.851
	- amortizações	9.851	9.851	0	0	0	0	0	3.058	6.793	0	0	0	0	0	9.851
	- encargos	0	0	0	0	0	0	0	0	0	0	0	0	0	0	0
	Pará	0	0	0	0	0	0	0	0	0	0	0	0	0	0	0
	- amortizações	0	0	0	0	0	0	0	0	0	0	0	0	0	0	0
	- encargos	0	0	0	0	0	0	0	0	0	0	0	0	0	0	0
	Roraima	0	0	0	0	0	0	0	0	0	0	0	0	0	0	0
	- amortizações	0	0	0	0	0	0	0	0	0	0	0	0	0	0	0
	- encargos	0	0	0	0	0	0	0	0	0	0	0	0	0	0	0
	Tocantins	0	0	0	0	0	0	0	0	0	0	0	0	0	0	0
	- amortizações	0	0	0	0	0	0	0	0	0	0	0	0	0	0	0
- encargos	0	0	0	0	0	0	0	0	0	0	0	0	0	0	0	
Região Nordeste	61.086	137	35.791	0	0	25.158	0	0	11.383	0	49.703	1.331	1.284	581	0	57.889
	- amortizações	137	35.791	0	0	25.158	0	0	11.383	0	49.703	1.331	1.284	581	0	57.889
	- encargos	0	0	0	0	0	0	0	0	0	0	0	0	0	0	0
	Alagoas	0	0	0	0	0	0	0	0	0	0	0	0	0	0	0
	- amortizações	0	0	0	0	0	0	0	0	0	0	0	0	0	0	0
	- encargos	0	0	0	0	0	0	0	0	0	0	0	0	0	0	0
	Bahia	27.263	0	14.246	0	13.016	0	0	4.550	0	22.712	1.127	441	581	0	25.113
	- amortizações	27.263	0	14.246	0	13.016	0	0	4.550	0	22.712	1.127	441	581	0	25.113
	- encargos	0	0	0	0	0	0	0	0	0	0	0	0	0	0	0
	Ceará	2.281	0	2.272	0	9	0	0	552	0	1.729	9	0	0	0	2.272
	- amortizações	2.281	2.272	0	0	9	0	0	552	0	1.729	9	0	0	0	2.272
	- encargos	0	0	0	0	0	0	0	0	0	0	0	0	0	0	0
	Maranhão	1.323	0	0	0	1.323	0	0	76	0	1.247	0	94	0	0	1.229
	- amortizações	1.323	0	0	0	1.323	0	0	76	0	1.247	0	94	0	0	1.229
	- encargos	0	0	0	0	0	0	0	0	0	0	0	0	0	0	0
	Paraíba	50	0	0	0	50	0	0	0	0	50	0	0	0	0	50
	- amortizações	50	0	0	0	50	0	0	0	0	50	0	0	0	0	50
	- encargos	0	0	0	0	0	0	0	0	0	0	0	0	0	0	0
	Pernambuco	26.988	0	19.272	0	0	7.716	0	0	5.064	0	21.924	58	749	0	26.180
	- amortizações	26.988	0	19.272	0	0	7.716	0	0	5.064	0	21.924	58	749	0	26.180
- encargos	0	0	0	0	0	0	0	0	0	0	0	0	0	0	0	
Piauí	0	0	0	0	0	0	0	0	0	0	0	0	0	0	0	
- amortizações	0	0	0	0	0	0	0	0	0	0	0	0	0	0	0	
- encargos	0	0	0	0	0	0	0	0	0	0	0	0	0	0	0	
Rio Grande do Norte	3.182	137	0	0	0	3.044	0	0	1.141	0	2.041	137	0	0	0	3.044
- amortizações	3.182	137	0	0	0	3.044	0	0	1.141	0	2.041	137	0	0	0	3.044
- encargos	0	0	0	0	0	0	0	0	0	0	0	0	0	0	0	0
Sergipe	0	0	0	0	0	0	0	0	0	0	0	0	0	0	0	0
- amortizações	0	0	0	0	0	0	0	0	0	0	0	0	0	0	0	0
- encargos	0	0	0	0	0	0	0	0	0	0	0	0	0	0	0	0

2.1 Recebimentos no período - Exercício de 2013

Agência: FINANCIADORA DE ESTUDOS E PROJETOS - FINEP

em R\$ mil

Região/UF	Total	Setor de Atividade						Fonte de Recursos				Porte do Tomador				Grande	
		Rural	Industrial	Comércio	Intermed. Finance.	Outros Serviços	Habitação	Outros	Próprio	Tesouro Nacional	Outras Fontes	Micro	Pequeno	Médio	Médio-Grande		
Região Sudeste	732.099	71.367	212.928	53.225	205	383.559	10.804	12	138.383	0	593.715	18.079	4.760	58.931	305	649.423	
	- amortizações	732.099	71.367	212.928	53.225	205	383.559	10.804	12	138.383	0	593.715	18.079	4.760	58.931	305	649.423
	- encargos	0	0	0	0	0	0	0	0	0	0	0	0	0	0	0	0
	Espírito Santo	0	0	0	0	0	0	0	0	0	0	0	0	0	0	0	0
	- amortizações	0	0	0	0	0	0	0	0	0	0	0	0	0	0	0	0
	- encargos	0	0	0	0	0	0	0	0	0	0	0	0	0	0	0	0
	Minas Gerais	37.830	0	17.744	326	0	19.760	0	0	7.265	0	30.565	517	2.325	12.826	0	22.161
	- amortizações	37.830	0	17.744	326	0	19.760	0	0	7.265	0	30.565	517	2.325	12.826	0	22.161
	- encargos	0	0	0	0	0	0	0	0	0	0	0	0	0	0	0	0
	Rio de Janeiro	198.971	0	2.170	0	205	194.641	1.943	12	10.869	0	188.102	116	1.670	621	0	196.564
- amortizações	198.971	0	2.170	0	205	194.641	1.943	12	10.869	0	188.102	116	1.670	621	0	196.564	
- encargos	0	0	0	0	0	0	0	0	0	0	0	0	0	0	0	0	
São Paulo	495.298	71.367	193.014	52.899	0	169.158	8.861	0	120.249	0	375.049	18.046	765	45.484	305	430.698	
	- amortizações	495.298	71.367	193.014	52.899	0	169.158	8.861	0	120.249	0	375.049	18.046	765	45.484	305	430.698
	- encargos	0	0	0	0	0	0	0	0	0	0	0	0	0	0	0	0
Região Sul	435.056	49.211	336.044	8.934	12.719	24.164	3.978	6	91.537	0	343.519	4.216	30.840	20.783	47	379.171	
	- amortizações	435.056	49.211	336.044	8.934	12.719	24.164	3.978	6	91.537	0	343.519	4.216	30.840	20.783	47	379.171
	- encargos	0	0	0	0	0	0	0	0	0	0	0	0	0	0	0	0
	Paraná	101.153	37.253	43.410	83	0	16.423	3.978	6	14.991	0	86.162	4.060	12.717	3.413	0	80.963
	- amortizações	101.153	37.253	43.410	83	0	16.423	3.978	6	14.991	0	86.162	4.060	12.717	3.413	0	80.963
	- encargos	0	0	0	0	0	0	0	0	0	0	0	0	0	0	0	0
	Rio Grande do Sul	212.923	8.690	190.594	1.139	6.868	5.631	0	0	39.247	0	173.676	0	5.851	10.729	47	196.295
	- amortizações	212.923	8.690	190.594	1.139	6.868	5.631	0	0	39.247	0	173.676	0	5.851	10.729	47	196.295
	- encargos	0	0	0	0	0	0	0	0	0	0	0	0	0	0	0	0
	Santa Catarina	120.980	3.268	102.040	7.711	5.851	2.110	0	0	37.298	0	83.682	156	12.271	6.640	0	101.912
- amortizações	120.980	3.268	102.040	7.711	5.851	2.110	0	0	37.298	0	83.682	156	12.271	6.640	0	101.912	
- encargos	0	0	0	0	0	0	0	0	0	0	0	0	0	0	0	0	
Região Centro Oeste	2.176	0	1.541	0	0	0	635	0	475	0	1.701	0	3	0	0	2.173	
	- amortizações	2.176	0	1.541	0	0	635	0	475	0	1.701	0	3	0	0	2.173	
	- encargos	0	0	0	0	0	0	0	0	0	0	0	0	0	0	0	0
	Distrito Federal	3	0	3	0	0	0	0	0	0	3	0	3	0	0	0	0
	- amortizações	3	0	3	0	0	0	0	0	0	3	0	3	0	0	0	0
	- encargos	0	0	0	0	0	0	0	0	0	0	0	0	0	0	0	0
	Goiás	635	0	0	0	0	635	0	0	0	635	0	0	0	0	0	635
	- amortizações	635	0	0	0	0	635	0	0	0	635	0	0	0	0	0	635
	- encargos	0	0	0	0	0	0	0	0	0	0	0	0	0	0	0	0
	Mato Grosso	0	0	0	0	0	0	0	0	0	0	0	0	0	0	0	0
- amortizações	0	0	0	0	0	0	0	0	0	0	0	0	0	0	0	0	
- encargos	0	0	0	0	0	0	0	0	0	0	0	0	0	0	0	0	
Mato Grosso do Sul	1.538	0	1.538	0	0	0	0	0	475	0	1.063	0	0	0	0	1.538	
	- amortizações	1.538	0	1.538	0	0	0	0	475	0	1.063	0	0	0	0	1.538	
	- encargos	0	0	0	0	0	0	0	0	0	0	0	0	0	0	0	0
Total	1.240.267	120.715	596.154	62.159	12.924	432.881	15.417	18	244.836	0	995.431	24.226	36.886	80.295	353	1.098.507	
- amortizações	1.240.267	120.715	596.154	62.159	12.924	432.881	15.417	18	244.836	0	995.431	24.226	36.886	80.295	353	1.098.507	
- encargos	0	0	0	0	0	0	0	0	0	0	0	0	0	0	0	0	

Fonte: MP/SE/DEST

2.2 Recebimentos no período - Exercício de 2014

CONSOLIDADO DAS AGÊNCIAS

Região/UF	Total	Setor de Atividade					Fonte de Recursos				Porte do Tomador				em R\$ mil		
		Rural	Industrial	Comércio	Intermed. Financeira	Outros Serviços	Habitação	Outros	Próprio	Tesouro Nacional	Outras Fontes	Micro	Pequeno	Médio		Médio-Grande	Grande
Região Norte	100.017.159	2.618.679	3.710.707	6.388.166	4.293.198	50.861.852	13.401.417	18.763.140	85.717.739	4.822.342	9.477.077	81.643.253	7.360.661	2.783.720	292.086	7.937.439	
	- amortizações	18.925.497	2.656.653	4.981.585	3.714.632	43.619.011	9.380.992	15.011.272	70.715.069	3.301.383	7.075.209	66.831.950	5.967.924	2.160.829	244.033	5.866.926	
	- encargos	81.091.662	1.054.054	1.386.581	778.566	7.242.841	4.020.425	3.751.868	15.002.670	1.520.959	2.401.868	14.811.303	1.822.737	602.891	48.053	2.070.513	
	Acre	7.286.653	103.112	238.008	300.077	84.046	5.903.220	675.267	1.430.923	6.923.063	202.797	309.302	7.680.402	532.440	5.145	238.358	
	- amortizações	7.286.748	75.396	168.512	227.739	68.312	5.107.080	472.887	1.167.022	6.923.063	139.132	224.553	6.469.826	439.964	3.707	172.155	
- encargos	1.447.904	27.715	69.496	72.339	15.733	796.141	202.680	263.901	6.189.492	64.665	84.748	77.213	92.476	1.438	66.203		
Amapá	6.449.546	62.778	71.924	272.227	185.754	4.348.992	130.028	1.437.488	6.189.579	141.127	118.839	5.655.782	392.724	176.892	4.417	219.731	
- amortizações	5.325.992	32.680	44.929	209.669	58.667	3.667.455	130.028	1.182.863	5.150.640	84.350	91.002	4.722.727	313.738	128.085	4.083	157.358	
- encargos	1.123.554	30.097	26.995	62.558	11.715	681.537	55.726	254.923	1.038.940	56.777	27.837	933.055	78.986	48.807	334	62.373	
Amazonas	15.025.945	510.513	1.160.018	687.396	509.056	6.452.458	3.164.532	2.541.973	12.890.042	961.978	1.173.924	11.610.754	939.400	540.443	58.174	1.877.173	
- amortizações	11.906.645	425.154	823.577	526.334	431.317	5.531.375	2.215.172	1.953.715	10.340.538	679.614	886.493	9.266.685	779.512	435.018	46.979	1.358.450	
- encargos	3.119.300	85.358	336.441	161.062	77.738	921.082	949.359	588.258	2.549.504	282.364	287.431	2.324.069	159.888	105.425	11.195	518.724	
Pará	34.369.719	827.762	1.297.656	2.476.912	1.617.464	14.340.635	6.578.957	7.230.913	28.350.913	1.516.017	4.502.769	28.171.086	2.570.262	806.316	153.028	2.669.037	
- amortizações	27.456.534	580.897	936.702	1.974.099	1.331.955	12.308.250	4.605.270	5.719.361	23.103.110	1.028.890	3.324.534	22.572.555	2.117.785	640.646	123.462	2.002.087	
- encargos	6.913.185	246.865	360.954	502.813	285.509	2.032.386	1.973.687	1.510.972	5.247.804	467.126	1.178.255	5.998.532	452.467	165.670	29.566	666.950	
Roraima	17.173.385	329.718	550.846	1.310.812	1.205.270	9.619.967	1.441.582	2.213.170	14.174.875	1.304.452	1.684.057	13.045.995	1.620.925	383.997	12.829	2.109.739	
- amortizações	13.948.876	220.610	386.997	989.862	925.694	8.203.611	1.009.108	1.180.350	887.046	1.248.380	1.484.380	10.871.479	1.235.961	283.263	11.859	1.536.714	
- encargos	3.224.509	109.108	163.849	321.130	279.576	1.416.356	432.475	502.015	2.371.425	407.406	445.678	2.174.417	385.364	90.734	969	573.025	
Roraima	4.666.727	41.195	82.127	218.177	61.404	3.080.200	318.927	864.697	4.457.097	54.775	154.855	4.370.506	201.664	37.239	0	57.318	
- amortizações	3.852.329	29.777	58.103	160.646	48.956	2.630.113	223.449	701.485	3.699.062	37.033	116.233	3.615.668	160.593	31.848	0	44.220	
- encargos	814.398	11.418	24.023	57.531	12.448	450.087	95.678	163.211	788.034	17.741	38.622	754.838	41.071	5.391	0	13.098	
Toantins	13.597.185	743.602	310.130	1.102.564	745.575	7.116.397	1.036.397	2.542.536	11.433.677	640.197	1.523.310	11.108.828	1.103.257	560.525	58.492	766.082	
- amortizações	11.514.538	563.001	237.834	893.417	649.730	6.171.128	725.478	2.073.950	9.695.207	435.318	1.184.014	9.293.011	920.771	450.873	53.941	595.942	
- encargos	2.282.646	180.601	72.296	209.147	95.845	945.251	310.919	468.586	1.738.471	204.879	339.297	1.815.818	182.485	109.652	4.551	170.140	
Região Nordeste	299.032.118	5.857.006	14.527.466	26.014.078	7.011.967	142.031.334	42.287.812	61.302.455	248.061.005	11.267.794	39.673.319	245.672.585	24.942.387	10.951.541	1.742.972	15.720.472	
	- amortizações	242.541.178	4.940.261	10.822.484	20.305.246	6.111.665	29.601.468	46.792.697	205.223.108	8.580.205	28.737.865	199.960.899	20.707.973	8.822.255	1.335.901	11.774.148	
	- encargos	56.490.940	916.745	1.704.981	5.708.832	900.102	12.686.343	12.509.758	42.837.897	2.717.589	10.935.454	45.711.686	4.234.374	2.129.287	407.071	4.008.523	
	Alagoas	17.369.965	142.740	726.621	1.273.652	254.402	6.562.403	4.400.600	4.009.547	13.257.131	412.111	3.700.723	15.079.451	1.283.456	463.239	28.603	515.217
	- amortizações	13.657.407	115.195	529.842	977.451	223.385	5.628.530	3.080.420	3.102.594	10.723.593	306.753	2.627.061	11.850.588	1.049.027	361.082	24.965	371.744
- encargos	3.712.558	27.545	196.779	296.201	31.017	933.873	1.320.180	906.963	2.533.538	105.358	1.073.662	3.228.863	234.428	102.157	3.637	143.473	
Bahia	82.323.615	2.534.333	3.633.969	7.444.574	2.423.513	36.842.455	11.821.085	17.623.686	69.941.564	3.132.225	9.249.825	68.143.532	6.407.082	3.023.154	317.113	4.432.734	
- amortizações	66.629.432	2.152.082	2.688.736	5.792.978	2.132.679	31.741.203	8.274.759	13.646.995	57.354.196	2.461.963	6.813.274	55.244.124	5.351.872	2.461.826	270.335	3.301.275	
- encargos	15.694.183	382.251	945.233	1.651.596	290.834	5.101.252	3.546.325	3.776.691	12.587.368	670.263	2.436.551	12.899.408	1.055.209	561.328	46.778	1.131.459	
Ceará	43.901.868	274.591	2.483.125	4.663.310	1.061.710	23.190.737	4.255.841	7.972.554	37.362.880	1.678.510	4.860.479	35.838.697	4.357.503	1.318.598	193.577	2.193.493	
- amortizações	35.883.297	231.275	1.861.556	3.639.502	903.205	19.917.429	2.979.089	6.351.241	31.148.978	1.235.837	3.498.482	29.405.389	3.658.394	1.074.283	152.714	1.592.517	
- encargos	8.018.571	43.316	621.569	1.023.809	158.505	3.273.308	1.276.752	1.621.313	6.213.902	442.673	1.361.997	6.433.308	699.109	244.315	40.864	600.978	
Maranhão	27.344.954	1.147.449	1.137.188	2.484.185	650.958	11.755.258	3.394.216	6.795.700	22.566.163	1.478.514	3.300.278	22.122.412	2.194.985	1.026.413	102.542	1.898.801	
- amortizações	962.500	823.838	1.910.156	1.910.156	575.249	10.093.879	2.375.951	5.542.502	18.701.688	1.173.378	2.409.009	18.119.113	1.808.478	857.016	78.736	1.420.733	
- encargos	5.060.878	184.949	313.349	554.029	75.709	1.681.379	1.018.265	1.253.198	3.864.475	305.136	891.268	4.003.299	386.510	169.396	23.606	477.668	
Paraíba	22.063.610	127.750	961.149	2.214.911	347.967	10.067.874	3.822.147	4.831.192	16.130.940	458.762	5.001.306	16.860.383	1.842.632	1.079.171	87.458	463.769	
- amortizações	18.000.433	112.340	727.360	1.715.800	302.967	8.684.449	2.675.923	3.842.382	14.190.747	359.682	3.550.004	15.285.415	1.503.793	839.963	64.983	366.728	
- encargos	4.313.177	15.410	233.789	499.111	45.808	1.383.425	1.146.824	988.809	2.762.793	99.081	1.451.303	3.594.968	339.039	239.208	22.473	117.490	
Pernambuco	46.204.005	804.687	3.203.840	3.824.696	1.208.314	23.862.346	5.416.087	7.894.035	38.208.749	2.221.105	5.774.152	35.264.978	4.171.241	1.669.006	949.240	4.149.542	
- amortizações	37.613.714	685.640	2.917.120	3.056.399	1.060.420	20.335.338	3.791.261	6.292.938	31.778.809	1.585.864	4.249.041	28.896.548	3.490.712	1.352.160	666.414	3.187.979	
- encargos	8.590.291	119.047	812.120	768.297	147.895	3.527.009	1.624.826	1.591.097	6.429.940	635.240	1.525.111	6.368.428	680.528	316.846	262.826	961.662	
Piauí	16.521.872	470.271	507.656	1.569.969	372.471	7.671.630	1.518.774	4.411.100	14.206.212	740.472	1.576.188	13.768.713	1.448.532	532.656	26.486	735.485	
- amortizações	13.538.578	380.329	380.329	1.219.513	319.270	6.363.163	1.063.142	3.566.639	11.430.425	569.755	1.146.330	11.330.425	1.200.366	448.973	23.338	535.456	
- encargos	2.983.294	89.942	124.493	350.456	53.201	1.065.108	455.632	844.461	2.383.719	170.717	428.858	2.438.288	248.146	83.862	3.148	210.030	
Rio Grande do Norte	29.487.570	119.755	1.555.751	1.604.166	443.468	16.357.860	4.284.288										

XIII – plano de aplicação dos recursos das agências financeiras oficiais de fomento, contendo os valores realizados nos exercícios de 2013 e 2014, a execução provável para 2015 e as estimativas para 2016, consolidadas e discriminadas por agência, região, unidade da Federação, setor de atividade, porte do tomador dos empréstimos e fontes de recursos, ...

2.2 Recebimentos no período - Exercício de 2014

CONSOLIDADO DAS AGÊNCIAS

em R\$ mil

Região/UF	Total	Setor de Atividade					Fonte de Recursos					Porte do Tomador				Grande
		Rural	Industrial	Comércio	Intermed. Financeira	Outros Serviços	Habituação	Outros	Próprio	Tesouro Nacional	Outras Fontes	Micro	Pequeno	Médio	Médio-Grande	
Região Sudeste	966.862.761	14.222.871	58.985.513	34.270.626	124.562.338	419.965.788	142.715.362	172.140.283	791.395.637	43.951.153	131.505.991	684.403.628	40.734.472	17.165.275	4.373.339	220.176.168
- amortizações	762.869.018	12.116.514	45.485.024	26.369.517	106.567.357	358.434.170	99.913.505	134.002.931	643.465.119	36.486.572	102.937.328	584.041.474	34.630.319	14.632.619	3.559.206	181.025.398
- encargos	183.963.763	2.106.358	13.500.489	7.901.108	17.994.981	61.531.618	42.801.352	38.137.352	14.927.518	7.464.582	28.568.663	135.362.054	6.104.153	2.532.656	814.131	39.150.770
Estado de São Paulo	30.668.617	558.999	1.101.624	2.387.614	1.602.226	15.662.854	4.430.204	4.925.096	26.541.102	378.412	3.749.103	20.977.357	2.367.421	885.050	209.462	1.322.894
- amortizações	24.899.346	472.559	833.655	1.807.340	1.398.619	13.462.925	3.101.143	3.823.105	21.752.414	276.683	2.870.249	19.481.660	2.077.357	731.007	171.725	1.071.098
- encargos	5.769.271	86.440	287.969	580.274	203.606	2.199.929	1.329.061	1.101.992	4.788.687	101.729	878.854	4.936.433	419.262	124.044	37.737	251.796
Minas Gerais	188.019.965	5.118.241	7.474.664	13.528.990	7.490.438	88.122.287	24.529.076	40.756.270	163.327.094	1.674.175	23.018.695	157.488.584	11.729.387	5.181.643	1.595.558	12.024.792
- amortizações	150.962.785	4.296.223	5.672.451	10.276.852	6.534.735	75.663.276	17.170.353	31.348.896	132.426.294	1.222.774	17.313.717	126.115.270	9.708.922	4.270.196	1.233.769	9.634.629
- encargos	37.057.179	822.018	1.802.213	3.252.138	955.703	13.459.011	7.358.723	9.407.374	30.900.800	451.401	5.704.978	31.373.315	2.020.466	911.447	361.789	2.390.162
Rio de Janeiro	273.035.427	158.888	6.615.588	5.177.616	96.367.376	104.652.333	34.376.814	25.666.812	184.130.164	36.359.941	52.545.321	142.415.010	6.283.157	2.298.769	777.299	121.261.192
- amortizações	223.527.395	132.135	5.027.430	3.954.933	82.367.796	87.623.325	24.070.618	20.351.158	149.763.849	30.918.435	42.845.111	113.213.657	5.310.863	1.986.357	640.581	102.375.936
- encargos	49.508.032	26.752	1.588.159	1.222.684	14.019.580	17.029.008	10.306.198	5.315.654	34.366.316	5.441.506	9.700.211	29.201.953	972.294	312.412	136.718	18.885.255
São Paulo	475.128.772	8.386.744	43.793.636	13.176.406	19.072.299	210.528.314	79.379.288	100.792.105	417.397.277	5.538.624	52.192.871	358.586.143	20.354.606	8.829.813	1.791.020	85.667.900
- amortizações	383.489.491	7.215.597	33.951.488	10.330.392	16.266.206	181.684.644	55.571.390	76.479.773	339.522.561	4.068.679	39.908.251	288.735.190	17.662.375	7.645.059	1.513.134	67.943.733
- encargos	91.639.281	1.171.147	9.842.148	2.846.013	2.806.093	28.843.670	23.807.878	22.312.332	77.874.715	1.469.945	12.284.620	69.850.953	2.692.131	1.184.753	277.887	17.623.957
Região Sul	322.892.566	13.876.748	18.172.703	21.819.797	20.541.941	156.885.485	44.275.362	47.400.630	266.648.360	3.960.820	52.283.386	215.013.691	23.025.171	10.450.877	2.886.030	22.695.231
- amortizações	263.510.645	11.825.407	14.072.328	16.512.244	17.575.819	135.371.444	37.159.455	37.400.630	220.929.630	2.905.355	39.675.660	18.880.149	8.678.698	2.258.146	18.679.952	18.679.952
- encargos	59.381.921	2.051.341	4.040.375	5.307.553	2.966.122	21.494.041	13.281.415	10.241.075	45.718.730	1.052.465	12.607.726	48.921.566	4.145.023	1.772.179	627.884	3.915.270
Paraná	119.242.271	6.654.931	6.185.917	9.193.576	8.245.227	54.524.647	16.189.778	18.248.195	97.388.201	1.252.346	20.601.724	97.708.552	8.700.055	3.459.001	1.001.808	8.372.855
- amortizações	97.246.949	5.656.301	4.873.350	6.981.659	7.113.124	47.109.373	11.334.038	14.178.904	80.671.110	938.244	15.657.595	79.331.448	7.202.976	2.874.276	792.102	7.046.149
- encargos	21.995.322	998.630	1.312.567	2.211.717	1.132.104	7.415.274	4.855.740	4.069.290	16.717.090	334.102	4.944.129	18.377.104	1.497.080	584.725	209.707	1.326.706
Rio Grande do Sul	119.624.838	5.821.115	5.992.131	6.132.834	7.116.713	60.217.722	17.879.264	16.465.058	100.207.686	1.464.280	17.952.872	99.068.402	7.385.250	3.439.406	937.985	8.773.765
- amortizações	97.496.452	4.975.197	4.600.060	4.620.788	6.073.630	51.832.104	12.515.485	12.879.188	82.808.376	1.061.924	13.606.152	80.691.803	5.960.931	2.865.789	743.746	7.184.184
- encargos	845.918	1.392.071	1.512.046	1.043.083	8.365.618	5.363.779	3.595.870	3.595.870	17.399.310	392.356	4.346.720	18.396.600	1.394.319	553.617	194.238	1.589.811
Santa Catarina	84.025.457	1.400.703	5.934.655	6.493.387	5.180.001	42.123.115	10.206.319	12.687.277	69.052.474	1.244.194	13.728.780	67.138.302	6.939.866	3.552.470	946.237	5.448.881
- amortizações	68.767.244	1.193.910	4.588.916	4.969.597	4.389.066	36.429.967	7.144.423	10.101.363	57.450.144	905.187	10.411.913	54.990.441	5.686.242	2.918.633	722.286	4.449.629
- encargos	15.258.214	206.793	1.355.737	1.563.790	790.936	5.693.148	3.057.896	2.585.914	11.602.330	339.007	3.316.877	12.147.861	1.253.624	633.837	223.939	998.952
Região Centro Oeste	244.820.170	11.345.566	5.246.111	10.304.917	7.371.303	130.737.440	34.617.126	45.197.708	218.213.837	3.702.266	22.904.067	213.244.443	15.779.175	4.133.065	2.244.765	9.418.722
- amortizações	201.649.046	9.734.058	4.031.989	8.251.598	6.513.050	112.614.432	24.232.317	36.271.602	181.432.859	2.954.941	17.261.247	175.821.047	13.400.469	3.428.105	1.711.881	7.287.544
- encargos	43.171.124	1.611.508	1.214.121	2.053.319	888.253	18.123.008	10.384.809	8.926.105	36.780.978	747.325	5.642.821	37.423.396	2.378.706	704.959	532.884	2.131.778
Distrito Federal	113.027.187	859.867	816.071	1.857.694	562.200	72.983.885	14.098.096	21.849.374	108.322.889	871.751	3.832.546	102.509.640	5.174.532	823.069	328.495	4.191.450
- amortizações	93.782.374	746.437	628.452	1.475.826	491.643	63.015.972	9.868.667	17.555.377	90.290.135	697.682	2.794.558	85.251.845	4.433.011	668.422	255.390	3.173.707
- encargos	19.244.812	113.430	187.619	381.868	70.557	9.967.913	4.229.429	4.293.997	18.032.755	174.069	1.037.989	17.257.795	741.521	154.647	73.106	1.017.743
Goiás	61.804.893	4.944.148	2.229.915	4.319.672	2.619.056	23.878.580	11.831.628	11.981.895	51.636.964	1.136.262	9.031.667	51.204.718	5.430.249	1.592.037	1.356.590	2.231.300
- amortizações	49.771.209	4.225.758	1.710.270	3.447.972	2.305.806	20.360.792	8.282.468	9.438.143	42.105.397	904.700	6.761.112	41.163.019	4.525.380	1.283.569	987.164	1.812.078
- encargos	12.033.694	718.390	519.645	871.700	313.250	3.517.788	3.549.160	2.543.751	9.531.566	231.662	2.270.556	10.041.699	904.869	298.469	369.426	419.222
Mato Grosso	38.988.759	2.963.949	970.800	2.285.252	2.836.514	19.571.749	4.509.467	5.861.027	32.093.271	862.332	6.043.155	32.608.854	3.412.893	1.171.772	285.929	151.911
- amortizações	32.599.561	2.526.741	789.598	1.877.165	2.534.297	16.862.752	3.156.627	4.802.361	27.117.387	697.271	4.694.903	27.139.649	2.948.738	967.317	297.005	1.176.652
- encargos	6.489.198	437.209	211.202	408.067	302.217	2.718.997	1.352.840	1.058.666	4.975.885	165.061	1.348.253	5.469.105	463.955	184.455	28.924	342.759
Mato Grosso do Sul	30.989.331	2.577.602	1.429.325	1.842.299	1.353.534	14.303.226	5.005.411	5.005.411	26.100.712	831.921	3.996.698	26.921.131	1.761.701	556.187	273.751	1.476.861
- amortizações	25.585.902	2.235.122	933.669	1.450.615	1.181.304	12.384.916	2.924.555	4.475.721	21.919.939	655.289	3.070.674	21.266.334	1.493.340	488.798	212.323	1.125.107
- encargos	5.403.429	342.480	295.656	391.684	172.229	1.918.309	1.029.891	1.029.891	4.240.777	176.633	986.024	4.654.797	268.361	67.389	61.428	351.455
Total	1.933.614.794	47.920.871	100.582.499	98.777.583	163.770.747	900.461.899	277.297.078	344.804.116	1.810.036.578	67.734.375	255.843.940	1.488.899.066	111.841.826	45.484.478	11.539.192	27.580.232
- amortizações	1.571.681.549	40.543.756	77.068.478	76.420.190	140.282.723	772.006.215	194.122.228	271.237.958	1.206.669.061	54.228.456	195.667.308	1.206.669.061	93.586.834	37.742.506	9.109.169	22.453.979
- encargos	361.933.245	7.377.115	23.514.021	22.357.393	23.488.024	128.455.684	83.174.850	73.566.158	288.270.794	13.505.919	60.156.632	282.230.005	18.254.992	7.741.972	2.430.023	51.276.253

Fonte: MP/SE/DEST

2.2 Recebimentos no período - Exercício de 2014

Agência: AGÊNCIA ESPECIAL DE FINANCIAMENTO INDUSTRIAL - FINAME

em R\$ mil

Região/UF	Total	Setor de Atividade					Fonte de Recursos				Porte do Tomador					
		Rural	Industrial	Comércio	Intermed. Financeira	Outros Serviços	Habituação	Outros	Próprio	Tesouro Nacional	Outras Fontes	Micro	Pequeno	Médio	Grande	
Região Norte	2.175.211	0	0	0	0	2.175.020	191	0	506.174	4.378	1.664.659	546.253	412.775	424.667	175.210	616.305
	2.010.831	0	0	0	0	2.010.654	177	0	467.922	4.048	1.538.861	504.973	381.582	392.575	161.970	569.731
	164.380	0	0	0	0	164.365	14	0	38.251	331	125.798	41.280	31.193	32.092	13.241	46.574
	40.286	0	0	0	0	40.286	0	0	9.679	97	30.510	15.154	12.390	10.656	368	1.717
	37.241	0	0	0	0	37.241	0	0	8.948	89	28.204	14.009	11.454	9.851	340	1.588
	3.044	0	0	0	0	3.044	0	0	731	7	2.306	1.145	936	805	28	130
	40.549	0	0	0	0	40.549	0	0	9.161	93	31.295	9.599	10.097	10.573	4.417	5.863
	37.485	0	0	0	0	37.485	0	0	8.469	86	28.930	8.873	9.774	9.774	4.083	5.420
	3.064	0	0	0	0	3.064	0	0	692	7	2.365	725	763	799	334	443
	325.889	0	0	0	0	325.889	0	0	83.558	733	241.598	39.670	76.108	99.811	26.990	83.308
Região Nordeste	5.283.218	0	0	0	0	5.282.862	356	0	1.246.663	11.992	4.024.963	1.447.750	1.046.041	1.073.999	504.681	1.210.747
	4.863.667	0	0	0	0	4.863.638	329	0	1.152.453	10.716	3.720.798	1.338.344	966.992	992.838	466.542	1.119.251
	399.251	0	0	0	0	399.224	27	0	94.210	876	304.165	109.406	79.049	81.162	38.139	91.496
	199.247	0	0	0	0	199.247	0	0	52.380	447	146.421	54.134	32.938	42.931	21.719	47.528
	184.190	0	0	0	0	184.190	0	0	48.422	413	135.356	50.043	30.449	39.887	20.077	43.935
	15.057	0	0	0	0	15.057	0	0	3.958	34	11.065	4.091	2.489	3.244	1.641	3.592
	1.920.792	0	0	0	0	1.920.436	356	0	437.804	4.437	1.478.552	505.887	359.311	364.131	212.592	476.872
	1.775.639	0	0	0	0	1.775.310	329	0	404.719	4.101	1.366.818	467.657	332.158	336.613	106.526	442.684
	145.154	0	0	0	0	145.127	27	0	33.085	335	111.734	38.230	27.153	27.517	10.065	36.188
	696.474	0	0	0	0	696.474	0	0	172.252	1.559	522.663	168.373	140.615	153.107	69.309	146.069
Região Sudeste	643.842	0	0	0	0	643.842	0	0	159.235	1.441	483.165	174.138	129.989	141.537	64.072	134.106
	52.632	0	0	0	0	52.632	0	0	13.017	118	39.497	14.235	10.626	11.570	5.238	10.963
	527.235	0	0	0	0	527.235	0	0	115.315	953	410.967	186.997	115.474	95.551	31.048	98.166
	487.392	0	0	0	0	487.392	0	0	106.601	881	379.910	172.865	106.747	88.331	28.702	90.748
	39.843	0	0	0	0	39.843	0	0	8.714	72	31.057	14.131	8.726	7.221	2.346	7.418
	255.864	0	0	0	0	255.864	0	0	59.901	512	195.451	73.849	49.737	50.765	16.618	64.895
	236.528	0	0	0	0	236.528	0	0	55.374	473	180.681	68.269	45.978	46.929	15.362	59.991
	19.336	0	0	0	0	19.336	0	0	4.527	39	14.770	5.581	3.759	3.836	4.904	9.904
	944.315	0	0	0	0	944.315	0	0	243.243	2.343	698.729	211.407	200.667	213.100	97.221	221.920
	872.954	0	0	0	0	872.954	0	0	224.861	2.166	645.926	195.431	185.503	196.996	89.874	205.150
Região Sul	71.362	0	0	0	0	71.362	0	0	18.382	177	52.803	15.976	15.164	16.104	7.347	16.770
	255.619	0	0	0	0	255.619	0	0	52.666	464	202.468	78.951	58.348	45.461	21.236	51.603
	236.302	0	0	0	0	236.302	0	0	48.686	429	187.186	72.985	53.939	42.044	19.631	47.704
	19.317	0	0	0	0	19.317	0	0	3.980	35	15.302	5.966	4.409	3.437	1.605	3.900
	276.980	0	0	0	0	276.980	0	0	63.914	484	212.581	68.707	57.326	73.838	12.247	37.860
	256.049	0	0	0	0	256.049	0	0	59.084	448	196.517	63.514	52.994	68.258	12.249	59.035
	20.931	0	0	0	0	20.931	0	0	4.830	37	16.065	5.192	4.332	5.860	4.826	1.001
	206.691	0	0	0	0	206.691	0	0	49.187	393	157.111	79.445	31.626	35.096	21.689	38.835
	191.071	0	0	0	0	191.071	0	0	45.470	363	145.238	73.442	29.236	32.444	20.500	35.900
	15.620	0	0	0	0	15.620	0	0	3.717	30	11.873	6.004	2.990	2.652	1.639	2.935

XII – plano de aplicação dos recursos das agências financeiras oficiais de fomento, contendo os valores realizados nos exercícios de 2013 e 2014, a execução provável para 2015 e as estimativas para 2016, consolidadas e discriminadas por agência, região, unidade da Federação, setor de atividade, porte do tomador dos empréstimos e fontes de recursos, ...

2.2 Recebimentos no período - Exercício de 2014

Agência: AGÊNCIA ESPECIAL DE FINANCIAMENTO INDUSTRIAL - FINAME

em R\$ mil

Região/UF	Total	Setor de Atividade				Fonte de Recursos				Porte do Tomador						
		Rural	Industrial	Comércio	Intermed. Financeira	Outros Serviços	Habituação	Outros	Próprio	Tesouro Nacional	Outras Fontes	Micro	Pequeno	Médio	Médio-Grande	Grande
Região Sudeste	23.590.275	0	1.125.921	5.147	20.235.346	223.862	0	0	5.821.349	70.463	17.688.464	4.737.709	3.162.070	3.974.229	2.027.286	9.685.982
- amortizações	21.807.568	0	1.040.636	4.758	20.555.030	206.945	0	0	5.381.432	65.138	16.360.998	4.379.682	2.923.113	3.673.898	1.874.085	8.956.790
- encargos	1.782.708	0	85.085	389	1.680.316	16.917	0	0	439.917	5.325	1.337.468	358.027	238.956	300.331	153.201	732.192
Espírito Santo	1.217.019	0	0	0	1.217.019	0	0	0	291.486	3.042	922.492	280.935	206.344	238.448	110.743	380.538
- amortizações	1.125.050	0	0	0	1.125.050	0	0	0	269.458	2.812	852.779	259.705	190.760	220.429	102.374	351.781
- encargos	91.970	0	0	0	91.970	0	0	0	22.027	230	69.712	21.230	15.594	18.019	8.369	28.757
Minas Gerais	5.705.024	0	12.927	0	5.699.819	22.279	0	0	1.367.544	13.474	4.324.007	1.743.688	935.086	1.031.520	514.548	1.480.183
- amortizações	5.273.898	0	11.950	0	5.241.353	20.595	0	0	1.264.199	12.456	3.997.243	1.611.918	864.422	953.568	475.664	1.368.328
- encargos	431.126	0	977	0	428.466	1.684	0	0	103.345	1.018	326.763	131.770	70.664	77.952	38.884	111.857
Rio de Janeiro	2.879.913	0	609	2.091	2.697.094	180.119	0	0	706.957	7.217	2.165.738	362.833	291.861	474.465	304.664	1.446.070
- amortizações	2.662.279	0	563	1.933	2.493.276	166.508	0	0	653.533	6.672	2.002.074	269.805	438.628	281.640	1.336.791	1.336.791
- encargos	217.634	0	46	158	203.818	13.612	0	0	53.424	545	163.664	27.419	22.056	35.857	23.023	109.279
São Paulo	13.788.319	0	1.112.385	3.056	12.651.414	21.464	0	0	3.455.362	46.730	10.286.227	2.350.252	1.728.768	2.229.776	1.097.332	6.382.191
- amortizações	12.746.341	0	1.028.323	2.825	11.695.352	19.842	0	0	3.194.242	43.198	9.508.901	2.172.645	1.598.126	2.061.272	1.014.407	5.899.892
- encargos	1.041.978	0	84.063	231	956.062	1.622	0	0	261.120	3.531	777.326	177.608	130.642	168.503	82.925	462.300
Região Sul	13.952.165	0	13.360	67	13.938.738	0	0	0	3.189.286	32.031	10.730.948	5.796.121	2.419.468	2.160.744	977.155	2.698.677
- amortizações	12.897.805	0	12.350	62	12.885.393	0	0	0	2.948.273	29.611	9.919.922	5.358.110	2.236.629	1.997.458	903.311	2.402.266
- encargos	1.054.359	0	1.010	5	1.053.345	0	0	0	241.013	2.421	810.926	182.838	163.877	163.287	73.843	196.381
Paraná	5.870.780	0	1.148	0	5.869.633	0	0	0	1.312.982	12.634	4.545.164	2.446.613	897.802	836.876	388.774	1.300.715
- amortizações	5.427.128	0	1.061	0	5.426.067	0	0	0	1.213.761	11.679	4.201.688	2.261.724	829.955	773.634	359.395	1.202.420
- encargos	443.653	0	87	0	443.566	0	0	0	99.222	955	343.476	184.890	67.847	63.242	29.380	98.294
Rio Grande do Sul	4.752.978	0	150	67	4.752.761	0	0	0	1.090.049	10.899	3.652.030	2.020.166	833.933	703.372	335.269	860.238
- amortizações	4.393.797	0	138	62	4.393.597	0	0	0	1.007.675	10.075	3.376.047	1.867.503	770.913	650.218	309.933	795.230
- encargos	359.181	0	11	5	359.164	0	0	0	82.375	824	275.982	152.663	63.020	53.154	25.336	65.008
Santa Catarina	3.328.406	0	12.062	0	3.316.344	0	0	0	786.254	8.498	2.533.654	1.329.341	897.733	620.066	253.111	437.724
- amortizações	3.076.880	0	11.151	0	3.065.729	0	0	0	726.837	7.656	2.342.187	1.228.884	635.762	573.606	233.984	404.646
- encargos	251.526	0	912	0	250.615	0	0	0	59.417	642	191.467	100.458	51.972	46.891	19.128	33.079
Região Centro Oeste	5.949.394	0	0	0	5.949.186	208	0	0	1.281.670	12.334	4.655.390	1.964.321	1.303.899	947.868	619.619	1.113.686
- amortizações	5.499.801	0	0	0	5.499.609	192	0	0	1.184.815	11.402	4.303.584	1.815.878	1.205.364	876.238	572.795	1.029.525
- encargos	449.593	0	0	0	449.578	16	0	0	96.855	932	351.806	148.443	98.535	71.630	46.824	84.161
Distrito Federal	414.331	0	0	0	414.331	0	0	0	87.315	827	326.189	80.337	69.934	60.356	109.401	94.303
- amortizações	383.020	0	0	0	383.020	0	0	0	80.716	764	301.539	74.266	64.649	55.795	101.134	87.177
- encargos	31.311	0	0	0	31.311	0	0	0	6.598	62	24.650	6.071	5.285	4.561	7.126	7.126
Goiás	2.081.071	0	0	0	2.080.863	208	0	0	460.094	4.331	1.616.646	665.997	438.420	370.204	166.240	420.208
- amortizações	1.923.805	0	0	0	1.923.613	192	0	0	425.325	4.003	1.494.477	634.157	405.289	342.228	153.677	388.454
- encargos	157.266	0	0	0	157.250	16	0	0	34.769	327	122.169	51.841	33.131	27.976	12.563	31.755
Mato Grosso	2.426.682	0	0	0	2.426.682	0	0	0	509.236	5.202	1.912.244	800.610	584.551	376.831	253.053	411.637
- amortizações	2.243.299	0	0	0	2.243.299	0	0	0	470.753	4.609	1.767.737	740.108	540.377	348.354	233.930	380.529
- encargos	183.383	0	0	0	183.383	0	0	0	38.483	393	144.508	60.502	44.174	28.477	19.123	31.107
Mato Grosso do Sul	1.027.310	0	0	0	1.027.310	0	0	0	225.024	1.974	800.311	387.378	210.994	140.477	90.925	187.537
- amortizações	949.676	0	0	0	949.676	0	0	0	208.019	1.825	739.832	367.348	195.049	129.861	84.054	173.365
- encargos	77.633	0	0	0	77.633	0	0	0	17.005	149	60.479	30.030	15.945	10.616	6.871	14.172
Total	50.950.263	0	1.139.281	5.214	49.591.151	224.617	0	0	12.045.141	130.798	38.774.323	14.492.154	8.344.253	8.561.508	4.303.951	15.228.397
- amortizações	47.099.972	0	1.053.186	4.820	45.834.324	207.643	0	0	11.134.895	120.914	35.844.163	13.396.988	7.713.681	7.933.007	3.976.703	14.077.593
- encargos	3.850.291	0	86.095	394	3.746.828	16.974	0	0	910.246	9.884	2.930.160	1.095.166	630.570	648.501	325.248	1.150.804

Fonte: MP/SE/DEST

2.2 Recebimentos no período - Exercício de 2014

Agência: BANCO DA AMAZÔNIA S.A. - BASA

em R\$ mil

Região/UF	Total	Setor de Atividade					Fonte de Recursos				Porte do Tomador					
		Rural	Industrial	Comércio	Intermed. Finance.	Outros Serviços	Habitação	Outros	Próprio	Tesouro Nacional	Outras Fontes	Micro	Pequeno	Médio-Grande	Grande	
Região Norte	2.883.893	1.277.576	1.376.919	40.822	0	50.319	0	138.256	493.806	2.388.766	1.320	475.543	897.641	656.708	0	854.002
- amortizações	1.843.346	802.053	899.182	24.960	0	31.437	0	85.714	306.511	1.535.974	861	297.411	566.514	415.789	0	563.633
- encargos	1.040.547	475.523	477.737	15.863	0	18.882	0	52.542	187.295	852.793	459	178.131	331.127	240.919	0	290.369
Acre	137.381	40.705	84.269	1.969	0	1.545	0	8.894	27.154	110.227	0	12.884	42.305	63.562	0	18.630
- amortizações	89.589	26.544	54.954	1.284	0	1.008	0	5.800	17.708	71.881	0	8.402	27.588	41.450	0	12.149
- encargos	47.792	14.160	29.315	685	0	537	0	3.094	9.446	38.345	0	4.482	14.717	22.112	0	6.481
Amapá	93.006	54.345	32.972	2.221	0	1.766	0	1.702	24.548	68.458	0	13.115	42.707	26.291	0	10.893
- amortizações	43.505	25.421	15.423	1.039	0	826	0	796	11.483	32.023	0	6.135	19.977	12.298	0	5.095
- encargos	49.501	28.924	17.548	1.182	0	940	0	906	13.065	36.436	0	6.980	22.730	13.993	0	5.797
Amazonas	752.826	115.506	608.281	3.304	0	12.777	0	12.958	57.364	695.463	0	78.359	84.786	102.602	0	487.079
- amortizações	520.316	79.832	420.413	2.284	0	8.831	0	8.956	39.647	480.669	0	54.158	58.600	70.913	0	336.649
- encargos	232.511	35.674	187.868	1.021	0	3.946	0	4.002	17.717	214.794	0	24.201	26.186	31.689	0	150.438
Pará	876.449	464.950	255.409	27.512	0	32.606	0	95.972	257.617	618.630	1	278.297	171.026	211.643	0	215.482
- amortizações	530.384	281.365	154.561	16.649	0	19.732	0	58.077	155.897	374.486	1	168.412	103.497	128.076	0	130.399
- encargos	346.065	183.585	100.848	10.863	0	12.875	0	37.894	101.720	244.344	0	109.885	67.529	83.567	0	85.083
Rorondia	519.178	235.845	269.718	5.025	0	1.178	0	7.411	72.068	447.112	0	4.384	400.770	111.855	0	2.168
- amortizações	330.860	150.299	171.885	3.202	0	751	0	4.723	45.926	284.934	0	2.794	255.402	71.283	0	1.382
- encargos	188.318	85.546	97.833	1.823	0	427	0	2.688	26.140	162.177	0	1.590	145.368	40.572	0	786
Roraima	33.512	14.080	17.842	580	0	46	0	2.894	2.894	30.618	0	9.453	9.215	1.646	0	6.763
- amortizações	21.044	8.842	11.204	384	0	29	0	606	1.817	19.226	0	5.936	9.215	1.646	0	4.247
- encargos	12.468	5.239	6.638	216	0	17	0	359	1.077	11.392	0	3.517	5.460	975	0	2.516
Tocantins	471.541	352.145	108.429	210	0	401	0	10.355	52.163	418.058	1.319	79.050	141.371	138.133	0	73.716
- amortizações	307.648	229.750	70.742	137	0	262	0	6.756	34.033	272.754	861	51.575	92.235	90.122	0	73.716
- encargos	163.893	122.395	37.687	73	0	139	0	3.698	18.130	145.304	458	27.475	49.136	48.011	0	39.271
Região Nordeste	234.338	141.102	40.746	31.667	0	9.545	0	11.278	185.266	17.547	31.526	7.299	38.608	40.921	0	147.511
- amortizações	170.452	102.634	29.638	23.034	0	6.943	0	8.204	134.757	12.763	22.931	5.309	28.083	29.764	0	107.295
- encargos	63.887	38.468	11.108	8.633	0	2.602	0	3.075	50.508	4.784	8.595	1.990	10.526	11.156	0	40.215
Alagoas	0	0	0	0	0	0	0	0	0	0	0	0	0	0	0	0
- amortizações	0	0	0	0	0	0	0	0	0	0	0	0	0	0	0	0
- encargos	0	0	0	0	0	0	0	0	0	0	0	0	0	0	0	0
Bahia	0	0	0	0	0	0	0	0	0	0	0	0	0	0	0	0
- amortizações	0	0	0	0	0	0	0	0	0	0	0	0	0	0	0	0
- encargos	0	0	0	0	0	0	0	0	0	0	0	0	0	0	0	0
Ceará	0	0	0	0	0	0	0	0	0	0	0	0	0	0	0	0
- amortizações	0	0	0	0	0	0	0	0	0	0	0	0	0	0	0	0
- encargos	0	0	0	0	0	0	0	0	0	0	0	0	0	0	0	0
Maranhão	234.338	141.102	40.746	31.667	0	9.545	0	11.278	185.266	17.547	31.526	7.299	38.608	40.921	0	147.511
- amortizações	170.452	102.634	29.638	23.034	0	6.943	0	8.204	134.757	12.763	22.931	5.309	28.083	29.764	0	107.295
- encargos	63.887	38.468	11.108	8.633	0	2.602	0	3.075	50.508	4.784	8.595	1.990	10.526	11.156	0	40.215
Parabá	0	0	0	0	0	0	0	0	0	0	0	0	0	0	0	0
- amortizações	0	0	0	0	0	0	0	0	0	0	0	0	0	0	0	0
- encargos	0	0	0	0	0	0	0	0	0	0	0	0	0	0	0	0
Pernambuco	0	0	0	0	0	0	0	0	0	0	0	0	0	0	0	0
- amortizações	0	0	0	0	0	0	0	0	0	0	0	0	0	0	0	0
- encargos	0	0	0	0	0	0	0	0	0	0	0	0	0	0	0	0
Piauí	0	0	0	0	0	0	0	0	0	0	0	0	0	0	0	0
- amortizações	0	0	0	0	0	0	0	0	0	0	0	0	0	0	0	0
- encargos	0	0	0	0	0	0	0	0	0	0	0	0	0	0	0	0
Rio Grande do Norte	0	0	0	0	0	0	0	0	0	0	0	0	0	0	0	0
- amortizações	0	0	0	0	0	0	0	0	0	0	0	0	0	0	0	0
- encargos	0	0	0	0	0	0	0	0	0	0	0	0	0	0	0	0
Sergipe	0	0	0	0	0	0	0	0	0	0	0	0	0	0	0	0
- amortizações	0	0	0	0	0	0	0	0	0	0	0	0	0	0	0	0
- encargos	0	0	0	0	0	0	0	0	0	0	0	0	0	0	0	0

2.2 Recebimentos no período - Exercício de 2014

Agência: BANCO DA AMAZÔNIA S.A. - BASA

em R\$ mil

Região/UF	Total	Setor de Atividade					Fonte de Recursos			Porte do Tomador							
		Rural	Industrial	Comércio	Intermed. Finance.	Outros Serviços	Habilitação	Outros	Próprio	Tesouro Nacional	Outras Fontes	Micro	Pequeno	Médio	Médio-Grande	Grande	
Região Sudeste	408.475	0	329.293	20.498	0	47.851	0	10.833	122.001	286.474	0	3.703	297.740	100.274	0	6.758	
	- amortizações	378.010	304.733	18.969	0	44.283	0	10.025	112.902	265.108	0	3.426	275.534	92.796	0	6.254	
	- encargos	30.465	24.560	1.529	0	3.569	0	808	9.099	21.366	0	276	22.206	7.479	0	504	
	- amortizações	0	0	0	0	0	0	0	0	0	0	0	0	0	0	0	
	- encargos	0	0	0	0	0	0	0	0	0	0	0	0	0	0	0	
	Minas Gerais	0	0	0	0	0	0	0	0	0	0	0	0	0	0	0	
	- amortizações	0	0	0	0	0	0	0	0	0	0	0	0	0	0	0	
- encargos	0	0	0	0	0	0	0	0	0	0	0	0	0	0	0		
Rio de Janeiro	0	0	0	0	0	0	0	0	0	0	0	0	0	0	0	0	
- amortizações	0	0	0	0	0	0	0	0	0	0	0	0	0	0	0	0	
- encargos	0	0	0	0	0	0	0	0	0	0	0	0	0	0	0	0	
São Paulo	408.475	0	329.293	20.498	0	47.851	0	10.833	122.001	286.474	0	3.703	297.740	100.274	0	6.758	
- amortizações	378.010	304.733	18.969	0	44.283	0	10.025	112.902	112.902	265.108	0	3.426	275.534	92.796	0	6.254	
- encargos	30.465	24.560	1.529	0	3.569	0	808	9.099	9.099	21.366	0	276	22.206	7.479	0	504	
Região Sul	0	0	0	0	0	0	0	0	0	0	0	0	0	0	0	0	
	- amortizações	0	0	0	0	0	0	0	0	0	0	0	0	0	0	0	
	- encargos	0	0	0	0	0	0	0	0	0	0	0	0	0	0	0	
	Paraná	0	0	0	0	0	0	0	0	0	0	0	0	0	0	0	0
	- amortizações	0	0	0	0	0	0	0	0	0	0	0	0	0	0	0	
	- encargos	0	0	0	0	0	0	0	0	0	0	0	0	0	0	0	
	Rio Grande do Sul	0	0	0	0	0	0	0	0	0	0	0	0	0	0	0	0
- amortizações	0	0	0	0	0	0	0	0	0	0	0	0	0	0	0	0	
- encargos	0	0	0	0	0	0	0	0	0	0	0	0	0	0	0	0	
Santa Catarina	0	0	0	0	0	0	0	0	0	0	0	0	0	0	0	0	
- amortizações	0	0	0	0	0	0	0	0	0	0	0	0	0	0	0	0	
- encargos	0	0	0	0	0	0	0	0	0	0	0	0	0	0	0	0	
Região Centro Oeste	306.895	151.720	73.660	55.891	0	7.195	0	18.430	160.819	27.073	119.003	15.589	35.367	77.469	0	178.471	
	- amortizações	206.042	101.861	37.524	0	4.830	0	12.374	107.970	18.176	79.896	10.466	23.745	52.010	0	119.821	
	- encargos	100.854	49.859	24.207	0	2.364	0	6.057	52.849	8.897	39.108	5.123	11.623	25.458	0	58.650	
	Distrito Federal	1.181	0	0	717	0	444	218	559	0	622	218	277	20	0	666	
	- amortizações	793	0	0	481	0	13	298	375	0	417	147	186	13	0	447	
	- encargos	388	0	0	236	0	7	146	184	0	204	72	91	7	0	219	
	Goiás	0	0	0	0	0	0	0	0	0	0	0	0	0	0	0	0
	- amortizações	0	0	0	0	0	0	0	0	0	0	0	0	0	0	0	0
	- encargos	0	0	0	0	0	0	0	0	0	0	0	0	0	0	0	0
	Mato Grosso	305.714	151.720	73.660	55.174	0	7.175	0	17.886	160.260	27.073	118.382	15.370	35.090	77.449	0	177.805
	- amortizações	205.249	101.861	49.453	37.042	0	4.817	0	12.076	107.594	18.176	79.478	10.319	23.559	51.997	0	119.374
- encargos	100.466	49.859	24.207	18.131	0	2.358	0	5.911	52.666	8.897	38.903	5.051	11.532	25.452	0	58.431	
Mato Grosso do Sul	0	0	0	0	0	0	0	0	0	0	0	0	0	0	0	0	
- amortizações	0	0	0	0	0	0	0	0	0	0	0	0	0	0	0	0	
- encargos	0	0	0	0	0	0	0	0	0	0	0	0	0	0	0	0	
Total	3.833.601	1.570.399	1.820.618	148.878	0	114.910	0	178.797	961.892	2.719.860	151.849	502.133	1.269.356	875.371	0	1.186.741	
- amortizações	2.597.849	1.006.548	1.283.006	104.486	0	87.493	0	116.316	662.140	1.832.021	103.688	316.613	893.874	590.360	0	797.003	
- encargos	1.235.753	563.850	537.611	44.392	0	27.417	0	62.482	299.752	887.839	48.161	185.520	375.482	285.012	0	389.739	

Fonte: MP/SE/DEST

2.2 Recebimentos no período - Exercício de 2014

Agência: BANCO DO BRASIL S.A. - BB

Região/UF	Total	Setor de Atividade					Fonte de Recursos				Porte do Tomador				em R\$ mil
		Rural	Industrial	Comércio	Intermed. Finance.	Outros Serviços	Habituação	Outros	Próprio	Tesouro Nacional	Outras Fontes	Micro	Pequeno	Médio	Grande
Região Norte	61.475.392	1.070.092	685.345	3.027.190	61	45.875.835	0	10.836.870	60.924.116	222.660	328.616	55.054.358	4.499.092	1.033.491	888.452
- amortizações	53.743.613	935.509	581.666	2.646.469	53	40.106.166	0	9.473.949	53.261.689	194.657	287.287	48.130.333	3.933.285	903.612	776.714
- encargos	7.731.590	134.592	83.678	380.721	8	5.989.669	0	1.362.921	7.662.247	28.003	41.329	6.924.025	965.838	129.979	111.738
Acre	6.702.064	29.657	33.611	102.036	0	5.585.149	0	951.612	6.692.987	4.827	4.250	6.259.149	39.606	22.075	0
- amortizações	5.859.165	25.927	29.383	89.203	0	4.882.721	0	831.930	5.851.230	4.220	3.715	5.471.954	333.287	34.624	19.289
- encargos	842.899	3.730	4.227	12.833	0	702.428	0	119.681	841.757	607	534	787.195	47.947	4.981	2.776
Amapá	4.716.665	7.786	12.851	112.635	0	3.589.135	0	1.014.257	4.709.395	4.326	2.944	4.387.713	266.562	45.795	0
- amortizações	4.123.464	6.807	11.235	98.469	0	3.120.256	0	886.697	4.117.108	3.782	2.574	3.835.883	233.037	40.035	14.508
- encargos	593.201	979	1.616	14.166	0	448.880	0	127.560	592.287	544	370	551.830	33.525	5.759	2.087
Amazonas	7.537.468	394.975	75.064	259.243	12	5.806.936	0	1.001.237	7.439.045	58.186	40.238	6.604.118	605.277	200.879	127.194
- amortizações	6.589.503	345.300	65.623	226.639	11	5.076.615	0	875.315	6.503.458	50.868	35.177	5.773.537	529.153	175.615	111.198
- encargos	947.965	49.675	9.441	32.604	2	730.321	0	125.923	935.587	7.318	5.061	830.580	76.124	25.264	15.987
Pará	18.768.077	260.172	280.765	1.393.762	0	13.003.824	0	3.829.534	18.534.629	103.723	129.725	16.306.487	1.740.694	358.598	362.988
- amortizações	16.407.671	227.451	245.454	1.218.490	0	11.388.371	0	3.347.905	16.203.583	90.678	113.410	14.255.676	1.521.772	313.488	316.724
- encargos	2.360.406	32.721	35.311	175.282	0	1.635.453	0	481.629	2.331.046	13.045	16.315	2.050.620	218.922	45.100	45.564
Rorônia	10.717.566	26.403	104.249	415.696	36	7.196.484	0	1.796.484	10.672.523	19.382	25.662	9.811.590	636.480	88.014	0
- amortizações	9.389.650	23.083	91.138	383.415	0	6.371.437	0	1.570.546	9.330.271	16.944	22.435	8.577.615	556.432	76.945	181.483
- encargos	1.347.917	3.321	13.111	10.281	5	225.939	0	225.939	1.342.252	2.438	3.227	1.233.975	80.048	11.069	158.659
Roraima	3.340.552	11.220	10.906	45.707	0	2.720.199	0	552.520	3.315.667	3.934	20.951	3.184.308	102.492	30.088	23.663
- amortizações	2.920.421	9.809	9.634	39.959	0	2.378.088	0	483.031	2.888.665	3.439	18.316	2.783.827	89.602	26.304	20.887
- encargos	420.131	1.411	1.372	5.748	0	342.111	0	69.489	417.002	495	2.635	400.481	12.890	3.784	2.976
Toantin	9.693.000	339.878	147.900	698.090	12	6.815.894	0	1.681.226	9.559.871	28.284	104.846	8.500.983	766.354	270.511	155.152
- amortizações	8.473.940	297.133	129.299	610.293	11	5.958.679	0	1.478.526	8.357.554	24.727	91.659	7.431.840	669.972	236.490	135.639
- encargos	1.219.060	42.746	18.601	87.797	2	857.215	0	212.701	1.202.317	3.557	13.186	1.069.144	96.382	34.021	19.513
Região Nordeste	179.039.356	1.879.194	2.626.797	10.740.969	2.198	129.670.503	0	34.119.695	178.090.975	279.111	689.268	156.864.775	15.850.847	3.704.322	2.619.811
- amortizações	156.522.102	1.642.853	2.286.433	9.380.109	1.922	113.362.224	0	29.828.561	155.682.996	244.008	585.097	137.136.353	13.857.158	3.238.440	2.280.151
- encargos	22.517.254	236.341	330.365	1.360.860	276	16.308.278	0	4.291.134	22.387.979	35.103	84.172	19.728.422	1.993.489	465.882	329.461
Alagoas	8.197.785	30.981	82.091	454.928	200	5.931.278	0	1.698.308	8.166.646	7.045	24.094	7.285.682	775.220	103.622	0
- amortizações	7.166.774	27.084	71.766	387.713	175	5.185.318	0	1.484.717	7.139.551	6.159	21.063	6.369.383	677.723	90.589	29.079
- encargos	1.031.011	3.896	10.324	57.215	25	745.959	0	213.591	1.027.095	886	3.030	916.299	97.497	13.032	4.183
Bahia	47.513.643	865.076	595.627	3.028.589	118	34.134.655	0	8.889.579	47.331.596	84.031	98.016	42.225.184	4.089.610	694.800	504.049
- amortizações	41.537.992	756.278	520.717	2.647.692	103	29.841.639	0	7.771.563	41.378.840	73.463	85.689	36.914.646	3.575.272	607.417	440.656
- encargos	5.975.651	108.798	74.910	380.897	15	4.293.015	0	1.118.016	5.952.756	10.568	12.327	5.310.537	514.338	87.383	63.393
Ceará	28.222.163	64.808	619.012	1.832.885	215	21.255.301	0	4.449.941	28.105.849	19.054	97.260	24.311.306	3.142.802	488.846	279.209
- amortizações	24.672.744	56.657	541.161	1.602.369	188	18.582.084	0	3.880.285	24.571.058	16.658	85.028	21.253.744	2.747.541	427.365	244.094
- encargos	3.549.419	8.151	77.851	230.517	27	2.673.217	0	559.656	3.534.790	2.396	12.232	3.057.562	395.261	61.481	35.115
Maranhão	16.407.346	154.850	144.510	946.405	59	10.655.322	0	4.506.199	16.356.873	26.472	24.001	14.594.351	1.238.243	492.315	92.388
- amortizações	14.343.843	135.375	126.335	827.379	52	9.315.234	0	3.939.468	14.299.717	23.143	20.982	12.750.120	1.092.512	430.398	80.912
- encargos	2.063.504	19.475	18.175	119.027	7	1.340.089	0	566.731	2.057.156	3.329	3.019	1.834.231	155.730	61.917	11.626
Parabá	13.177.953	53.061	146.677	789.079	1.465	9.409.286	0	2.675.392	13.104.996	15.544	57.414	11.648.233	1.058.966	369.990	100.769
- amortizações	11.520.601	46.388	128.229	772.872	1.281	8.225.908	0	2.338.916	11.406.819	13.589	50.193	10.183.289	925.783	323.458	88.092
- encargos	1.657.353	6.673	18.447	112.193	184	1.183.378	0	336.476	1.648.177	1.955	24.001	1.464.964	133.183	46.533	12.873
Pernambuco	28.545.458	579.240	667.042	1.884.090	114	20.908.591	0	4.506.381	28.210.091	70.125	265.242	23.521.067	2.844.312	829.173	1.350.906
- amortizações	24.955.380	506.391	583.150	1.647.134	100	18.278.979	0	3.939.627	24.662.191	61.306	231.883	20.562.892	2.486.591	724.890	1.181.007
- encargos	3.590.078	72.849	83.892	236.957	14	2.629.612	0	566.754	3.547.900	8.819	33.359	2.958.176	357.721	104.283	169.889
Piauí	9.335.474	47.920	70.690	630.186	0	9.255.358	0	2.417.546	10.632.588	18.838	27.048	9.463.200	888.133	129.833	197.308
- amortizações	8.335.474	41.893	61.799	550.930	0	8.283.305	0	2.171.646	9.255.358	16.469	23.646	8.273.041	776.435	113.504	172.493
- encargos	1.000.000	6.027	8.890	79.257	0	1.091.038	0	347.788	1.337.229	2.369	3.402	1.190.159	16.329	16.329	24.815
Rio Grande do Norte	19.717.578	25.008	215.470	735.560	26	15.109.001	0	3.632.514	19.637.940	25.362	54.276	17.920.554	1.292.418	458.991	45.614
- amortizações	17.237.756	21.863	188.371	643.051	23	13.208.786	0	3.175.663	17.168.134	22.172	47.450	15.666.739	1.129.874	401.265	39.878
- encargos	2.479.822	3.145	27.099	92.509	3	1.900.215	0	456.851	2.469.806	3.190	6.826	2.253.815	162.544	5.738	5.738
Sergipe	6.578.955	58.250	85.679	336.254	0	5.102.726	0	986.047	6.544.396	12.639	21.918	5.905.200	520.943	136.751	16.060
- amortizações	5.751.539	50.924	74.903	283.964	0	4.460.971	0	870.777	5.721.327	11.050	19.163	5.162.520	485.426	119.553	14.041
- encargos	827.416	7.326	10.776	42.290	0	641.755	0	125.270	823.070	1.590	2.197	742.680	65.518	17.198	2.020

2.2 Recebimentos no período - Exercício de 2014

Agência: BANCO DO BRASIL S.A. - BB

Região/UF	Total	Setor de Atividade					Fonte de Recursos				Porte do Tomador				em R\$ mil
		Rural	Industrial	Comércio	Intermed. Financeira	Outros Serviços	Habituação	Outros	Próprio	Tesouro Nacional	Outras Fontes	Micro	Pequeno	Médio	Grande
Região Sudeste	481.172.536	12.236.072	20.974.272	13.524.620	91.477	357.362.909	0	76.983.187	473.311.177	718.894	7.142.765	395.290.726	30.586.797	9.589.772	45.705.241
- amortizações	420.666.079	10.697.177	18.336.399	11.823.668	79.972	312.418.425	0	67.301.238	413.784.220	628.219	6.244.441	345.576.172	26.739.986	8.383.694	39.957.027
- encargos	60.515.657	1.538.895	2.637.873	1.700.952	11.505	44.941.484	0	9.681.949	59.526.957	90.375	888.325	3.846.812	1.206.077	1.206.077	5.748.214
Estado de São Paulo	15.073.686	465.984	347.349	780.596	379	14.324.429	0	2.155.348	17.813.724	44.744	215.218	15.915.283	1.402.279	450.300	305.824
- amortizações	15.800.612	407.029	303.664	682.423	332	12.522.887	0	1.884.277	15.573.344	39.116	188.151	13.913.664	1.225.919	393.667	267.361
- encargos	2.273.074	58.555	43.685	98.173	48	1.801.541	0	271.072	2.240.380	5.627	123.063	2.001.618	176.361	56.633	38.463
Minas Gerais	103.403.491	4.094.001	2.406.818	4.626.518	2.691	76.091.265	0	16.182.198	101.979.301	189.839	1.234.351	88.827.245	7.381.231	2.344.045	4.850.971
- amortizações	90.398.738	3.579.111	2.104.119	4.044.654	2.353	66.521.490	0	14.147.011	88.153.664	165.963	1.079.111	77.655.703	6.452.915	2.049.241	4.240.879
- encargos	13.004.754	514.891	302.698	581.864	338	9.569.775	0	2.035.188	12.825.637	23.875	155.241	11.171.542	928.316	294.804	610.092
Rio de Janeiro	87.565.969	119.434	1.825.768	1.860.773	18.357	70.550.404	0	13.191.233	87.017.266	91.975	456.728	77.133.916	4.847.629	1.512.944	4.071.480
- amortizações	76.553.054	104.413	1.596.147	1.626.749	16.048	61.677.487	0	11.532.210	76.073.360	80.408	399.286	67.433.010	4.237.957	1.322.665	3.559.422
- encargos	11.012.915	15.021	229.622	234.024	2.309	8.872.917	0	1.659.023	10.943.906	11.567	57.441	9.700.906	609.672	190.278	512.058
São Paulo	272.129.390	7.557.053	16.394.336	6.256.733	70.050	196.396.811	0	45.454.408	266.500.885	392.037	5.236.468	213.414.282	16.955.659	5.282.483	36.476.967
- amortizações	237.984.476	6.606.625	14.332.468	5.469.842	61.240	171.686.561	0	39.737.740	232.983.851	342.732	4.577.893	186.573.795	14.823.195	4.618.121	31.889.866
- encargos	34.224.915	950.428	2.061.868	786.891	8.810	24.700.250	0	5.716.667	33.517.034	49.305	658.575	26.840.488	2.132.463	664.362	4.587.801
Região Sul	195.437.779	12.091.199	6.882.317	7.102.186	3.941	146.520.999	0	22.837.537	191.978.628	524.903	2.934.349	166.096.572	12.690.382	4.912.460	11.738.376
- amortizações	170.858.144	10.570.524	6.016.748	6.208.965	3.446	128.093.134	0	19.965.327	182.933.952	458.888	2.565.304	145.207.094	11.094.350	4.294.625	10.262.075
- encargos	24.579.636	1.520.675	865.569	893.221	496	18.427.866	0	2.872.210	24.144.576	66.016	369.044	20.889.478	1.596.032	617.824	1.476.301
Paraná	71.146.728	5.712.478	2.964.914	3.134.629	1.924	51.287.926	0	8.064.856	69.929.152	160.370	1.057.205	59.567.720	5.211.328	1.498.409	4.869.271
- amortizações	62.198.813	4.994.036	2.592.026	2.740.396	1.682	44.820.110	0	7.050.562	61.134.368	140.201	924.244	52.076.062	4.555.915	1.309.958	4.256.877
- encargos	8.947.915	718.442	372.889	394.233	242	6.447.817	0	1.014.293	8.794.784	20.169	132.962	7.491.657	655.413	188.450	612.394
Rio Grande do Sul	71.912.789	5.153.857	1.658.834	1.878.703	1.493	55.450.883	0	7.769.018	70.863.741	243.029	806.019	62.387.583	3.626.049	1.762.702	4.136.455
- amortizações	62.868.529	4.505.672	1.450.208	1.642.424	1.305	48.476.988	0	6.791.932	61.951.417	212.464	704.648	54.541.280	3.170.011	1.541.012	3.616.225
- encargos	9.044.260	648.186	208.627	236.279	188	6.973.895	0	977.087	8.912.325	30.565	101.371	7.846.303	456.038	221.690	520.230
Santa Catarina	52.378.262	1.224.864	2.258.568	2.088.854	524	39.801.790	0	7.003.863	51.185.634	121.504	1.071.125	44.141.269	3.853.004	1.651.339	2.732.860
- amortizações	45.790.802	1.070.816	1.974.515	1.828.145	458	34.796.036	0	6.122.633	44.748.167	106.223	936.412	38.589.751	3.368.423	1.443.655	2.368.973
- encargos	6.587.460	154.047	284.054	260.709	66	5.005.754	0	880.630	6.437.467	15.281	134.712	5.551.518	464.581	207.684	343.877
Região Centro Oeste	165.845.776	10.309.548	2.008.722	5.965.882	22.518	120.944.091	0	26.595.014	162.860.422	1.976.876	1.008.377	149.824.831	11.836.102	1.856.528	2.328.315
- amortizações	144.987.839	9.012.947	1.756.091	5.215.571	19.686	105.733.307	0	23.250.237	142.377.945	1.728.338	881.557	130.981.802	10.347.510	1.623.038	2.035.489
- encargos	20.857.936	1.296.602	252.631	750.311	2.832	15.210.783	0	3.344.777	20.482.477	248.639	126.821	18.843.029	1.488.592	233.490	292.825
Distrito Federal	83.520.967	829.391	328.009	1.006.973	22.115	68.358.626	0	12.975.853	82.842.719	478.284	199.963	77.347.715	4.562.306	451.151	1.159.795
- amortizações	73.016.780	725.081	286.756	880.329	19.334	59.781.362	0	11.343.918	72.423.834	418.132	174.814	67.619.920	3.968.518	394.411	1.013.931
- encargos	10.504.187	104.310	41.253	126.644	2.781	8.567.264	0	1.631.935	10.418.886	60.152	25.149	9.727.795	573.788	56.740	145.864
Goiás	34.596.022	4.389.600	838.509	2.434.429	370	20.902.010	0	6.031.104	33.587.175	590.884	418.164	29.637.386	3.569.490	531.143	838.003
- amortizações	30.244.982	3.837.533	733.053	2.128.258	323	18.273.226	0	5.272.590	29.363.014	516.395	365.573	25.909.979	3.138.050	464.343	732.510
- encargos	4.351.040	552.067	105.457	306.171	46	2.628.784	0	768.514	4.224.160	74.289	52.593	3.727.407	451.440	66.800	105.983
Mato Grosso	26.778.512	2.618.394	463.755	1.601.060	33	18.076.760	0	4.018.510	26.048.977	517.171	212.865	23.718.706	2.464.246	485.152	110.408
- amortizações	23.410.657	2.289.086	405.430	1.389.699	29	15.803.289	0	3.513.114	22.772.673	482.128	185.666	20.735.674	2.154.325	424.136	96.523
- encargos	3.367.855	329.308	58.325	201.361	4	2.273.461	0	505.396	3.276.103	65.043	26.708	2.983.032	309.921	61.016	13.886
Mato Grosso do Sul	20.950.274	2.472.164	378.449	923.420	0	13.606.694	0	2.380.888	20.381.551	390.888	177.886	19.121.025	1.220.660	389.082	220.108
- amortizações	18.315.420	2.161.247	330.852	807.284	0	11.895.420	0	3.120.616	17.818.223	341.683	155.513	16.716.229	1.066.617	340.148	192.268
- encargos	2.634.854	310.917	47.596	116.136	0	1.711.274	0	448.932	2.563.328	49.155	22.372	2.404.795	153.443	48.934	27.682
Total	1.082.970.839	37.586.105	33.157.452	40.360.846	120.196	800.373.936	0	171.372.304	1.067.155.217	3.722.246	12.083.372	923.131.262	75.463.020	21.096.562	63.279.995
- amortizações	946.788.776	32.859.011	28.987.337	35.284.781	105.079	699.713.256	0	149.819.312	932.990.981	3.254.210	10.563.886	807.031.753	65.972.257	18.443.309	55.321.456
- encargos	136.202.063	4.727.094	4.170.115	5.076.065	15.117	100.660.680	0	21.552.992	134.214.237	468.136	1.519.691	116.099.509	9.490.762	2.653.253	7.958.539

Fonte: MP/SE/DEST

2.2 Recebimentos no período - Exercício de 2014

Agência: BANCO DO NORDESTE DO BRASIL S.A. - BNB

Região/UF	Total	Setor de Atividade					Fonte de Recursos					Porte do Tomador					em R\$ mil
		Rural	Industrial	Comércio	Intermed. Financ.	Outros Serviços	Habituação	Outros	Próprio	Tesouro Nacional	Outras Fontes	Micro	Pequeno	Médio	Médio-Grande	Grande	
Região Norte																	
- amortizações	0	0	0	0	0	0	0	0	0	0	0	0	0	0	0	0	0
- encargos	0	0	0	0	0	0	0	0	0	0	0	0	0	0	0	0	0
Acre	0	0	0	0	0	0	0	0	0	0	0	0	0	0	0	0	0
- amortizações	0	0	0	0	0	0	0	0	0	0	0	0	0	0	0	0	0
- encargos	0	0	0	0	0	0	0	0	0	0	0	0	0	0	0	0	0
Amapá	0	0	0	0	0	0	0	0	0	0	0	0	0	0	0	0	0
- amortizações	0	0	0	0	0	0	0	0	0	0	0	0	0	0	0	0	0
- encargos	0	0	0	0	0	0	0	0	0	0	0	0	0	0	0	0	0
Amazonas	0	0	0	0	0	0	0	0	0	0	0	0	0	0	0	0	0
- amortizações	0	0	0	0	0	0	0	0	0	0	0	0	0	0	0	0	0
- encargos	0	0	0	0	0	0	0	0	0	0	0	0	0	0	0	0	0
Pará	0	0	0	0	0	0	0	0	0	0	0	0	0	0	0	0	0
- amortizações	0	0	0	0	0	0	0	0	0	0	0	0	0	0	0	0	0
- encargos	0	0	0	0	0	0	0	0	0	0	0	0	0	0	0	0	0
Rorônia	0	0	0	0	0	0	0	0	0	0	0	0	0	0	0	0	0
- amortizações	0	0	0	0	0	0	0	0	0	0	0	0	0	0	0	0	0
- encargos	0	0	0	0	0	0	0	0	0	0	0	0	0	0	0	0	0
Roraima	0	0	0	0	0	0	0	0	0	0	0	0	0	0	0	0	0
- amortizações	0	0	0	0	0	0	0	0	0	0	0	0	0	0	0	0	0
- encargos	0	0	0	0	0	0	0	0	0	0	0	0	0	0	0	0	0
Tocantins	0	0	0	0	0	0	0	0	0	0	0	0	0	0	0	0	0
- amortizações	0	0	0	0	0	0	0	0	0	0	0	0	0	0	0	0	0
- encargos	0	0	0	0	0	0	0	0	0	0	0	0	0	0	0	0	0
Região Nordeste																	
- amortizações	11.101.374	3.342.049	4.438.014	1.949.260	0	999.510	0	372.542	2.548.855	7.814.832	737.887	2.450.730	1.806.380	2.565.218	30.783	4.248.764	
- encargos	8.485.182	2.847.845	3.282.162	1.386.516	0	601.988	0	198.070	2.010.258	6.088.580	416.943	2.043.385	1.512.396	2.059.080	23.355	2.846.866	
Alagoas	2.616.192	494.203	1.185.652	362.744	0	387.522	0	175.872	538.397	1.756.251	321.544	407.345	283.984	506.137	7.427	1.401.298	
- amortizações	437.510	94.738	237.772	100.028	0	0	0	4.972	117.796	309.602	10.112	78.780	58.542	135.162	0	165.028	
- encargos	328.395	76.196	172.137	76.681	0	0	0	3.481	89.550	232.716	6.129	68.323	49.013	103.611	0	107.448	
Bahia	109.116	18.542	65.635	23.447	0	0	0	1.492	28.246	76.886	3.983	10.457	9.529	31.551	0	57.579	
- amortizações	3.125.871	1.325.293	895.682	456.567	0	319.844	0	128.584	607.617	2.316.233	202.121	595.071	509.577	916.183	2.659	1.102.481	
- encargos	2.447.064	1.154.474	656.284	373.083	0	211.657	0	51.566	483.295	1.867.835	115.934	487.726	429.485	781.235	2.260	746.358	
Belo Horizonte	678.907	170.818	239.398	83.485	0	108.188	0	77.018	144.322	448.398	86.187	107.345	80.092	134.948	399	356.122	
- amortizações	2.005.515	181.748	1.025.277	488.786	0	283.729	0	45.975	578.967	1.244.466	182.081	391.344	275.437	401.808	6.357	930.570	
- encargos	1.468.390	154.993	729.197	397.980	0	158.910	0	27.309	460.079	924.190	84.120	313.077	221.459	312.135	5.912	615.808	
Ceará	537.125	26.755	296.080	90.806	0	104.819	0	18.665	118.888	320.276	97.961	78.267	53.977	89.672	445	314.764	
- amortizações	1.430.402	813.022	361.994	196.605	0	52.328	0	6.453	270.573	1.107.558	52.271	348.948	216.532	259.867	1.137	603.918	
- encargos	1.149.529	697.529	251.856	157.079	0	38.673	0	4.592	207.807	905.133	36.589	293.815	180.719	211.965	739	462.391	
Maranhão	280.872	115.493	110.337	39.527	0	13.655	0	1.861	62.766	202.425	15.881	55.132	35.913	47.802	399	141.527	
- amortizações	576.623	72.460	285.616	97.618	0	55.534	0	55.534	135.651	379.143	62.029	148.674	115.695	111.565	0	200.888	
- encargos	447.261	64.392	229.030	78.396	0	42.162	0	33.281	108.513	300.488	38.260	126.760	98.976	86.589	0	134.937	
Paraná	129.562	8.068	56.786	19.422	0	23.033	0	22.254	27.137	78.655	23.769	21.914	16.720	24.976	0	65.952	
- amortizações	1.497.809	214.631	749.995	305.738	0	59.082	0	30.307	371.666	1.019.701	106.441	392.626	207.847	237.578	18.902	640.856	
- encargos	1.093.961	171.672	529.471	284.612	0	97.898	0	30.707	315.193	720.816	57.952	339.361	175.001	157.363	13.231	409.005	
Paraná	403.848	42.958	220.524	41.126	0	28.775	0	30.307	56.473	298.885	48.489	53.265	37.001	80.215	5.671	231.851	
- amortizações	862.557	388.957	198.310	128.648	0	32.927	0	50.821	166.520	613.394	82.643	200.278	141.041	220.780	843	299.615	
- encargos	656.814	315.038	198.310	100.788	0	10.054	0	32.927	129.312	476.333	51.170	165.651	117.174	197.729	594	175.867	
Pernambuco	205.743	73.919	62.903	27.860	0	22.873	0	18.187	37.208	137.061	31.473	34.627	23.868	23.052	249	123.948	
- amortizações	690.833	86.251	383.018	109.037	0	97.123	0	15.403	173.979	490.759	26.095	128.215	159.838	188.207	0	214.573	
- encargos	512.938	71.925	300.442	88.436	0	42.634	0	9.501	140.873	354.637	17.429	108.996	137.634	136.294	0	130.014	
Piauí	177.895	14.326	82.576	20.601	0	54.490	0	5.901	33.105	136.123	8.666	19.219	22.204	51.912	0	84.560	
- amortizações	473.955	164.950	237.246	66.032	0	1	0	5.727	125.886	333.975	14.095	166.795	121.770	94.088	885	90.438	
- encargos	380.630	141.625	185.634	49.561	0	1	0	4.039	95.636	276.433	8.761	139.076	102.935	72.159	619	65.441	
Sergipe	93.125	23.324	51.611	16.471	0	1.718	0	1.718	30.249	57.542	5.334	27.119	18.635	21.909	266	24.968	
- amortizações																	
- encargos																	

2.2 Recebimentos no período - Exercício de 2014

Agência: BANCO DO NORDESTE DO BRASIL S.A. - BNB

Região/UF	Total	Setor de Atividade					Fonte de Recursos			Porte do Tomador					em R\$ mil	
		Rural	Industrial	Comércio	Intermed. Financ.	Outros Serviços	Habitação	Outros	Próprio	Tesouro Nacional	Outras Fontes	Micro	Pequeno	Médio		Médio-Grande
Região Sudeste - amortizações - encargos Espírito Santo - amortizações - encargos Minas Gerais - amortizações - encargos Rio de Janeiro - amortizações - encargos São Paulo - amortizações - encargos		0	0	0	0	0	0	0	0	0	0	0	0	0	0	0
		0	0	0	0	0	0	0	0	0	0	0	0	0	0	0
		0	0	0	0	0	0	0	0	0	0	0	0	0	0	0
		0	0	0	0	0	0	0	0	0	0	0	0	0	0	0
		0	0	0	0	0	0	0	0	0	0	0	0	0	0	0
		0	0	0	0	0	0	0	0	0	0	0	0	0	0	0
		0	0	0	0	0	0	0	0	0	0	0	0	0	0	0
		0	0	0	0	0	0	0	0	0	0	0	0	0	0	0
		0	0	0	0	0	0	0	0	0	0	0	0	0	0	0
		0	0	0	0	0	0	0	0	0	0	0	0	0	0	0
		0	0	0	0	0	0	0	0	0	0	0	0	0	0	0
		0	0	0	0	0	0	0	0	0	0	0	0	0	0	0
Região Sul - amortizações - encargos Paraná - amortizações - encargos Rio Grande do Sul - amortizações - encargos Santa Catarina - amortizações - encargos		0	0	0	0	0	0	0	0	0	0	0	0	0	0	0
		0	0	0	0	0	0	0	0	0	0	0	0	0	0	0
		0	0	0	0	0	0	0	0	0	0	0	0	0	0	0
		0	0	0	0	0	0	0	0	0	0	0	0	0	0	0
		0	0	0	0	0	0	0	0	0	0	0	0	0	0	0
		0	0	0	0	0	0	0	0	0	0	0	0	0	0	0
		0	0	0	0	0	0	0	0	0	0	0	0	0	0	0
		0	0	0	0	0	0	0	0	0	0	0	0	0	0	0
		0	0	0	0	0	0	0	0	0	0	0	0	0	0	0
		0	0	0	0	0	0	0	0	0	0	0	0	0	0	0
		0	0	0	0	0	0	0	0	0	0	0	0	0	0	0
		0	0	0	0	0	0	0	0	0	0	0	0	0	0	0
Região Centro Oeste - amortizações - encargos Distrito Federal - amortizações - encargos Goiás - amortizações - encargos Mato Grosso - amortizações - encargos Mato Grosso do Sul - amortizações - encargos		0	0	0	0	0	0	0	0	0	0	0	0	0	0	0
		0	0	0	0	0	0	0	0	0	0	0	0	0	0	0
		0	0	0	0	0	0	0	0	0	0	0	0	0	0	0
		0	0	0	0	0	0	0	0	0	0	0	0	0	0	0
		0	0	0	0	0	0	0	0	0	0	0	0	0	0	0
		0	0	0	0	0	0	0	0	0	0	0	0	0	0	0
		0	0	0	0	0	0	0	0	0	0	0	0	0	0	0
		0	0	0	0	0	0	0	0	0	0	0	0	0	0	0
		0	0	0	0	0	0	0	0	0	0	0	0	0	0	0
		0	0	0	0	0	0	0	0	0	0	0	0	0	0	0
		0	0	0	0	0	0	0	0	0	0	0	0	0	0	0
		0	0	0	0	0	0	0	0	0	0	0	0	0	0	0
Total	11.101.374	3.342.049	4.438.014	1.949.260	0	999.510	0	372.542	2.548.655	7.814.832	737.887	2.450.730	1.806.380	2.565.218	30.783	4.248.264
- amortizações	8.485.182	2.847.845	3.252.162	1.586.516	0	601.988	0	196.670	2.010.258	6.058.580	416.343	2.043.385	1.512.396	2.059.080	23.355	2.846.966
- encargos	2.616.192	494.203	1.185.852	362.744	0	397.522	0	175.872	538.397	1.756.251	321.544	407.345	293.984	506.137	7.427	1.401.298

Fonte: MP/SE/DEST

2.2 Recebimentos no período - Exercício de 2014

Agência: BANCO NACIONAL DE DESENVOLVIMENTO ECONÔMICO E SOCIAL - BNDES

Região/UF	Total	Setor de Atividade					Fonte de Recursos				Porte do Tomador				em R\$ mil
		Rural	Industrial	Comércio	Intermed. Financeiro	Outros Serviços	Habituação	Outros	Próprio	Tesouro Nacional	Outras Fontes	Micro	Pequeno	Médio	Grande
Região Norte	5.219.358	24.532	441.755	4.852	2.118.117	2.630.102	0	0	2.227.344	2.206.537	705.476	225.703	76.468	75.266	24.966
- amortizações	3.705.695	17.416	313.658	3.445	1.503.924	1.867.446	0	0	1.561.479	1.566.705	557.711	160.255	54.234	53.441	17.727
- encargos	1.513.463	7.114	128.096	1.407	614.193	762.654	0	0	645.866	639.832	227.766	65.447	22.703	21.825	7.239
Acre	230.055	0	8.462	0	43.760	177.747	0	0	96.094	88.646	45.314	21.060	7.703	3.025	2.331
- amortizações	163.346	0	6.008	61	31.071	126.206	0	0	68.230	62.941	32.174	14.953	5.470	2.148	1.655
- encargos	66.709	0	2.454	25	12.689	51.542	0	0	27.865	25.705	13.140	6.107	2.234	877	676
Amapá	200.406	0	0	110	29.833	170.463	0	0	104.396	68.250	87.705	3.885	1.434	0	186.381
- amortizações	142.294	0	0	78	21.183	121.033	0	0	74.124	48.459	19.710	6.181	2.759	1.018	0
- encargos	58.112	0	0	32	8.651	49.429	0	0	30.272	19.790	8.050	2.524	1.127	416	0
Amazonas	525.273	0	40.441	1.701	183.155	299.976	0	0	225.076	207.597	92.699	29.201	14.217	21.512	19.931
- amortizações	372.959	0	28.714	1.208	130.045	212.992	0	0	159.811	147.400	65.748	20.734	10.095	15.274	14.151
- encargos	152.314	0	11.727	493	53.110	86.984	0	0	65.265	60.197	26.851	8.467	4.123	6.238	5.779
Pará	1.869.697	23.242	363.906	2.716	761.553	718.271	0	0	844.621	791.857	233.209	72.110	24.856	29.931	2.095
- amortizações	1.327.532	16.503	288.383	1.928	540.725	509.993	0	0	599.705	562.241	165.885	51.200	17.648	21.252	1.487
- encargos	542.155	6.740	105.522	787	220.828	208.278	0	0	244.916	229.616	67.624	20.910	7.208	8.679	607
Roraima	1.943.709	0	15.808	75	879.157	1.048.689	0	0	815.033	837.060	291.616	40.001	10.308	9.738	0
- amortizações	1.380.089	0	11.224	53	624.227	744.585	0	0	578.697	594.337	207.066	28.402	7.319	6.914	0
- encargos	563.619	0	4.584	22	254.930	304.084	0	0	236.336	242.723	84.560	11.599	2.989	2.824	0
Roraima	39.186	0	0	0	36.417	2.769	0	0	15.722	20.180	3.284	1.349	4.067	1.349	0
- amortizações	27.823	0	0	0	25.857	1.966	0	0	11.163	14.328	2.332	5.520	2.888	958	0
- encargos	11.363	0	0	0	10.560	803	0	0	4.559	5.852	952	2.254	1.179	391	0
Toantins	411.042	1.290	13.138	165	184.241	212.208	0	0	126.401	192.947	91.694	46.851	11.430	8.277	609
- amortizações	291.852	916	9.329	117	130.817	150.674	0	0	89.749	136.998	65.106	33.266	8.116	5.877	432
- encargos	119.190	374	3.810	48	53.425	61.534	0	0	36.653	55.949	26.589	13.585	3.314	2.400	177
Região Nordeste	7.916.775	61.273	2.352.562	103.457	1.726.385	3.673.097	0	0	3.512.301	3.174.712	1.229.762	568.515	215.059	272.109	74.546
- amortizações	5.621.139	43.505	1.670.387	73.457	1.223.763	2.688.005	0	0	2.483.635	2.254.137	873.166	403.662	132.697	193.205	52.929
- encargos	2.295.636	17.767	682.175	30.000	500.602	1.065.092	0	0	1.018.466	920.575	356.595	164.853	62.361	78.904	21.616
Alagoas	324.333	0	120.440	6.970	54.954	141.969	0	0	184.889	95.017	44.427	23.971	11.309	12.767	6.884
- amortizações	230.286	0	85.516	4.949	39.019	100.802	0	0	131.276	67.465	31.545	17.020	8.030	9.065	4.888
- encargos	94.047	0	34.924	2.021	15.935	41.167	0	0	53.612	27.552	12.883	6.951	3.279	3.702	1.996
Bahia	2.266.931	55.331	754.840	58.659	502.437	895.664	0	0	1.048.928	727.525	480.479	178.189	58.914	83.758	24.395
- amortizações	1.609.597	39.287	535.958	41.650	356.745	635.947	0	0	744.769	516.563	348.254	126.519	41.831	59.471	17.321
- encargos	657.345	16.044	218.882	17.009	145.692	259.717	0	0	304.159	210.961	142.225	51.670	17.083	24.287	7.074
Ceará	1.016.435	0	30.906	515	365.021	619.993	0	0	405.865	413.430	197.140	85.596	33.131	50.414	19.163
- amortizações	721.698	0	21.944	366	259.175	440.213	0	0	288.176	293.547	139.975	60.775	23.524	35.795	13.606
- encargos	294.737	0	8.962	149	105.846	179.780	0	0	117.689	119.883	57.165	24.820	9.607	14.619	5.557
Maranhão	1.052.134	2.912	324.297	927	123.663	600.335	0	0	608.229	325.983	117.923	62.897	16.517	12.532	4.541
- amortizações	747.046	2.068	230.260	658	87.805	426.255	0	0	431.860	231.457	83.728	44.659	11.727	8.969	3.224
- encargos	305.089	844	94.037	269	35.859	174.080	0	0	176.369	94.526	34.194	18.238	4.789	3.663	1.317
Paraíba	132.807	0	4.069	1.009	90.658	97.071	0	0	64.285	63.564	34.959	37.621	15.226	19.205	3.436
- amortizações	138.899	0	2.889	717	64.370	68.923	0	0	66.945	45.132	24.922	26.894	10.811	13.636	2.439
- encargos	55.909	0	1.180	293	26.288	28.148	0	0	27.340	18.432	10.137	10.967	4.415	5.569	996
Paraná	1.892.510	551	1.098.790	24.511	263.885	504.774	0	0	557.583	1.128.935	205.992	94.892	41.163	50.095	33.962
- amortizações	1.343.737	391	780.173	17.403	187.366	358.404	0	0	395.900	801.576	146.261	67.376	29.227	35.569	12.614
- encargos	548.773	160	318.617	7.107	76.519	146.370	0	0	161.683	327.358	59.732	27.516	11.936	14.526	3.658
Piauí	232.594	2.197	2.662	110	116.852	110.772	0	0	102.710	107.776	22.108	34.838	13.077	10.314	171.555
- amortizações	165.149	1.560	1.890	78	82.969	78.651	0	0	72.927	76.524	15.698	24.736	9.285	7.323	1.995
- encargos	67.446	637	772	32	33.884	32.121	0	0	29.783	31.252	6.411	10.102	3.792	2.991	815
Rio Grande do Norte	760.652	281	7.476	4.203	166.490	582.202	0	0	431.774	231.445	97.344	35.513	17.282	22.882	56
- amortizações	540.085	200	5.308	2.984	118.213	413.380	0	0	306.572	164.332	69.181	25.215	12.271	16.247	40
- encargos	220.567	82	2.168	1.219	48.277	168.822	0	0	125.202	67.112	28.153	5.011	6.535	16	198.807
Sergipe	178.377	0	9.082	6.552	42.425	120.318	0	0	78.040	81.039	19.298	14.799	8.438	10.043	648
- amortizações	126.653	0	6.449	4.652	30.123	85.429	0	0	55.411	57.540	5.992	10.506	7.130	7.130	460
- encargos	51.724	0	2.634	1.900	12.302	34.889	0	0	22.629	23.499	13.366	4.291	2.447	2.912	188

2.2 Recebimentos no período - Exercício de 2014

Agência: BANCO NACIONAL DE DESENVOLVIMENTO ECONÔMICO E SOCIAL - BNDES

em R\$ mil

Região/UF	Total	Setor de Atividade					Fonte de Recursos				Porte do Tomador					
		Rural	Industrial	Comércio	Intermed. Financeira	Outros Serviços	Habituação	Outros	Próprio	Tesouro Nacional	Outras Fontes	Micro	Pequeno	Médio	Grande	
Região Sudeste	127.828.057	77.898	8.124.250	494.694	102.222.338	16.908.877	0	0	51.256.981	42.875.622	33.695.453	1.825.210	706.899	1.108.995	546.204	123.640.750
- amortizações	106.017.143	55.310	5.768.452	351.247	85.929.178	13.912.956	0	0	41.479.114	35.528.107	29.009.922	1.295.952	501.919	767.416	103.044.034	103.044.034
- encargos	21.810.914	22.998	2.355.798	143.447	16.293.160	2.995.921	0	0	9.777.867	7.347.515	4.685.531	529.258	204.980	321.577	158.383	20.996.716
Espírito Santo	910.103	13.913	199.260	475	384.827	311.628	0	0	447.458	330.627	132.019	166.762	32.359	49.784	24.666	636.532
- amortizações	646.200	9.879	141.481	337	273.238	221.265	0	0	317.708	234.755	93.737	118.406	22.976	35.348	17.513	451.956
- encargos	263.904	4.034	57.780	138	111.589	90.363	0	0	129.750	95.872	38.282	48.356	7.152	14.436	184.576	184.576
Minas Gerais	4.190.084	14.401	961.361	15.680	1.817.072	1.381.570	0	0	2.043.455	1.470.863	675.767	486.016	166.780	201.651	139.410	3.186.227
- amortizações	2.975.081	10.225	682.594	11.133	1.290.174	980.955	0	0	1.450.912	1.044.355	479.814	352.185	118.419	143.178	98.985	2.262.313
- encargos	1.215.003	4.176	278.767	4.547	526.899	400.615	0	0	592.543	426.508	195.953	143.830	48.361	58.473	40.425	623.914
Rio de Janeiro	109.460.190	10.429	3.947.136	107.744	93.670.770	11.724.111	0	0	43.437.784	36.260.749	29.761.658	211.852	79.941	117.025	61.535	108.969.837
- amortizações	92.975.427	7.405	2.802.581	76.502	79.857.318	10.231.623	0	0	35.927.258	30.831.356	26.216.814	150.421	56.760	83.091	43.692	92.641.463
- encargos	16.484.763	3.024	1.144.556	31.243	13.813.453	1.492.488	0	0	7.510.526	5.429.393	3.544.844	61.431	23.180	33.934	17.843	16.348.374
São Paulo	13.267.680	39.156	3.016.492	370.796	6.349.669	3.491.668	0	0	5.328.286	4.813.384	3.126.010	950.580	427.819	740.534	320.592	10.828.153
- amortizações	9.420.435	27.802	2.141.796	263.276	4.508.448	2.479.114	0	0	3.783.237	3.417.641	2.219.557	674.940	303.764	525.801	227.630	7.688.301
- encargos	3.847.244	11.354	874.696	107.520	1.841.221	1.012.454	0	0	1.545.049	1.395.742	906.453	275.041	124.055	214.734	92.963	3.139.852
Região Sul	9.895.514	14.078	1.192.366	46.067	6.594.729	2.048.254	0	0	4.492.529	3.403.885	1.999.099	1.719.002	568.683	828.023	608.709	6.171.097
- amortizações	7.026.101	9.996	846.628	32.709	4.682.448	1.454.319	0	0	3.189.826	2.416.857	1.419.418	1.220.541	403.782	587.920	432.201	4.381.657
- encargos	2.869.413	4.082	345.737	13.358	1.912.281	593.935	0	0	1.302.704	987.028	579.681	498.461	164.902	240.103	176.508	1.789.440
Paraná	3.270.008	9.472	346.722	17.327	2.373.670	522.817	0	0	1.538.597	1.079.342	652.070	632.709	190.388	204.129	200.548	2.042.234
- amortizações	2.321.800	6.725	246.183	12.303	1.685.374	371.215	0	0	1.092.448	766.364	462.988	449.242	135.181	144.937	142.395	1.450.045
- encargos	948.208	2.747	100.539	5.024	688.296	151.602	0	0	446.148	312.978	189.081	183.467	55.207	59.191	58.153	592.169
Rio Grande do Sul	3.559.577	3.987	509.939	8.164	2.357.926	679.560	0	0	1.576.148	1.210.352	773.077	202.256	343.779	203.129	2.160.058	2.160.058
- amortizações	2.527.402	2.831	362.072	5.797	1.674.196	482.507	0	0	1.119.110	859.385	548.907	461.771	143.608	244.093	153.703	1.533.703
- encargos	1.032.175	1.156	147.868	2.367	683.730	197.053	0	0	457.037	350.967	224.170	188.584	58.648	99.686	58.901	626.334
Santa Catarina	3.065.929	619	335.724	20.575	1.863.133	845.877	0	0	1.377.785	1.114.192	573.952	435.937	176.039	280.115	205.032	1.968.806
- amortizações	2.176.898	439	238.374	14.609	1.322.878	600.597	0	0	978.267	791.108	407.523	309.528	124.993	198.890	145.376	1.397.909
- encargos	889.031	179	97.350	5.966	540.255	245.280	0	0	399.518	323.083	166.430	126.409	51.046	81.225	59.453	3.139.852
Região Centro Oeste	5.156.430	24.115	1.137.598	30.180	1.399.598	2.564.938	0	0	2.420.233	1.685.883	1.050.315	497.433	108.568	96.985	148.016	4.305.428
- amortizações	3.661.214	17.122	807.728	21.429	993.755	1.821.180	0	0	1.718.435	1.197.025	745.754	353.192	77.087	68.862	105.095	3.056.978
- encargos	1.495.216	6.993	329.871	8.751	405.843	743.758	0	0	701.798	488.857	304.561	144.241	31.482	28.123	42.920	1.248.450
Distrito Federal	1.802.878	2.312	5.239	1.266	125.754	1.688.306	0	0	1.049.429	392.639	360.809	43.184	16.842	11.651	88.726	1.642.475
- amortizações	1.280.095	1.642	3.720	899	89.289	1.184.546	0	0	745.125	278.785	256.185	30.662	11.958	8.273	62.998	1.166.205
- encargos	522.782	671	1.519	367	367	483.761	0	0	304.304	113.854	104.624	12.522	4.884	3.379	25.728	476.270
Goiás	1.259.651	4.116	322.398	4.404	537.823	390.910	0	0	425.916	541.248	292.486	194.346	40.239	51.330	24.113	949.622
- amortizações	894.388	2.923	228.912	3.127	381.870	277.557	0	0	302.413	364.302	207.674	137.992	28.571	36.446	17.121	674.259
- encargos	365.262	1.194	93.486	1.277	155.953	113.352	0	0	123.503	156.946	84.813	56.355	11.668	14.884	6.992	275.363
Mato Grosso	881.712	10.861	134.148	13.017	409.799	313.886	0	0	379.576	312.886	189.246	175.483	29.435	19.108	6.171	651.514
- amortizações	626.041	7.712	95.249	9.242	230.969	222.668	0	0	269.510	222.158	134.372	124.598	20.900	13.967	4.382	462.594
- encargos	255.671	3.149	38.899	3.775	118.830	91.018	0	0	110.066	90.728	54.877	50.885	8.535	5.541	1.790	188.920
Mato Grosso do Sul	1.212.190	6.825	675.813	11.493	326.223	191.836	0	0	565.311	439.109	207.770	84.420	22.053	14.896	29.005	1.051.816
- amortizações	860.690	4.846	479.847	8.840	231.628	136.209	0	0	401.387	311.780	147.523	59.941	15.668	10.576	20.595	753.920
- encargos	351.500	1.979	195.966	3.333	94.595	55.627	0	0	163.924	127.329	60.247	24.479	6.395	8.411	307.896	307.896
Total	156.016.134	201.896	13.248.550	679.250	114.061.169	27.825.269	0	0	63.909.389	53.346.639	38.760.105	4.835.863	1.675.676	2.381.379	1.402.440	145.720.777
- amortizações	126.031.491	143.352	9.406.853	482.287	94.335.089	21.663.910	0	0	50.462.689	42.962.831	32.605.971	3.433.602	1.189.779	1.690.848	995.773	118.721.491
- encargos	29.984.642	58.544	3.841.697	196.963	19.726.079	6.161.359	0	0	13.446.700	10.383.808	6.154.134	1.402.261	485.898	690.531	406.667	26.999.286

Fonte: MP/SE/DEST

2.2 Recebimentos no período - Exercício de 2014

Agência: CAIXA ECONÔMICA FEDERAL - CAIXA

Região/UF	Total	Setor de Atividade					Fonte de Recursos					Porte do Tomador					em R\$ mil
		Rural	Industrial	Comércio	Intermed. Finance.	Outros Serviços	Habitação	Outros	Próprio	Tesouro Nacional	Outras Fontes	Micro	Pequeno	Médio	Médio-Grande	Grande	
Região Norte	28.251.758	246.480	1.215.142	3.295.302	0	2.305.405	13.401.417	7.788.013	21.563.369	0	6.688.390	25.341.398	1.474.685	593.588	91.909	750.179	
	- amortizações	19.776.231	172.536	2.306.711	0	1.613.783	9.380.992	5.451.609	15.094.358	0	4.681.873	17.738.979	1.032.279	64.336	525.125	225.054	
	- encargos	8.475.527	73.944	988.591	0	691.621	4.020.425	2.336.404	6.469.011	0	2.006.517	7.802.419	442.405	178.076	27.573	225.054	
	Acre	1.624.867	32.750	111.666	195.987	0	138.779	675.267	470.418	1.395.640	0	229.228	1.372.154	88.808	2.446	0	
	- amortizações	1.137.407	22.925	78.166	137.191	0	97.145	472.687	329.292	976.948	0	160.459	960.508	62.165	113.022	1.712	
- encargos	487.460	9.825	33.500	58.796	0	41.634	202.580	141.125	418.692	0	68.768	411.646	26.642	48.438	734	0	
Amapá	1.398.920	646	26.101	157.260	0	607.629	185.754	421.530	1.342.080	0	56.940	1.236.650	69.473	92.798	0	0	
- amortizações	979.244	452	18.271	110.082	0	425.340	130.028	295.071	939.456	0	39.788	865.655	48.631	64.958	0	0	
- encargos	419.676	194	7.830	47.178	0	182.289	55.726	126.459	402.624	0	17.052	370.995	20.842	27.839	0	0	
Amazonas	5.872.942	32	424.685	423.148	0	332.768	3.164.532	1.527.777	5.082.069	0	790.972	4.859.405	159.012	115.638	11.253	727.633	
- amortizações	4.111.059	22	297.280	296.203	0	232.938	2.215.172	1.069.444	3.557.449	0	553.611	3.401.584	111.308	80.947	7.877	509.343	
- encargos	1.761.882	9	127.406	126.944	0	99.831	949.359	458.333	1.524.621	0	237.262	1.457.822	47.703	34.692	3.376	218.290	
Pará	11.999.596	79.398	397.577	1.052.902	0	595.935	6.578.957	3.304.827	8.517.586	0	3.482.010	11.347.813	494.235	56.792	78.210	22.546	
- amortizações	8.399.717	55.578	278.304	737.032	0	410.154	4.605.270	2.313.379	5.962.310	0	2.437.407	7.943.469	345.964	39.754	54.747	15.782	
- encargos	3.599.879	23.819	119.273	315.871	0	175.780	1.973.687	991.448	2.555.276	0	1.044.603	3.404.344	148.270	17.038	0	0	
Rorondônia	3.666.664	67.470	161.071	880.016	0	136.661	1.009.108	637.906	1.774.914	0	791.751	2.140.237	354.411	72.017	0	0	
- amortizações	2.566.665	47.229	112.750	623.011	0	98.231	1.009.108	637.906	1.774.914	0	791.751	2.140.237	354.411	72.017	0	0	
- encargos	1.099.999	20.241	48.321	257.005	0	38.430	432.475	273.388	760.677	0	339.322	917.244	151.890	30.865	0	0	
Roraima	1.228.490	15.895	53.379	171.890	0	357.187	318.927	311.213	1.116.365	0	112.124	1.159.589	68.900	0	0	0	
- amortizações	859.943	11.127	37.365	120.323	0	250.031	223.249	217.849	781.456	0	78.487	347.877	48.230	0	0	0	
- encargos	368.547	4.769	16.014	51.567	0	107.156	95.678	93.364	334.910	0	33.637	347.877	20.670	0	0	0	
Toantins	2.460.279	50.289	40.663	404.099	0	87.876	1.036.397	840.955	1.574.038	0	886.242	2.308.304	87.956	64.018	0	0	
- amortizações	1.722.195	35.202	28.464	282.869	0	61.513	725.478	588.668	1.101.826	0	620.369	1.615.813	61.569	44.813	0	0	
- encargos	738.084	15.087	12.199	121.230	0	26.363	310.919	252.286	472.211	0	265.872	692.491	26.387	19.205	0	0	
Região Nordeste	95.329.067	433.219	4.984.938	13.188.651	0	7.635.521	42.287.812	26.798.927	62.461.123	0	32.867.943	84.332.232	5.983.218	3.286.819	1.132.863	593.834	
- amortizações	66.730.347	303.253	3.489.457	9.232.055	0	5.344.864	29.601.468	16.759.349	43.722.766	0	23.007.560	59.032.562	4.188.253	2.300.774	793.074	415.684	
- encargos	28.598.720	129.966	1.495.481	3.956.595	0	2.290.656	12.686.343	8.039.678	18.738.337	0	9.860.383	25.299.670	1.794.965	986.046	339.889	178.150	
Alagoas	8.211.089	17.021	286.318	711.726	0	489.156	4.400.600	2.306.267	4.735.420	0	3.475.689	7.636.884	405.447	168.757	0	0	
- amortizações	5.747.762	11.915	200.423	498.208	0	342.410	3.080.420	1.614.387	3.314.794	0	2.432.968	5.345.819	283.813	118.130	0	0	
- encargos	2.463.327	5.106	85.895	213.518	0	146.747	1.320.180	691.880	1.420.626	0	1.042.701	2.291.065	121.634	50.827	0	0	
Bahia	27.457.088	288.633	1.373.478	3.900.684	0	1.467.685	11.821.085	8.605.523	20.510.158	0	6.946.931	24.638.754	1.388.475	957.309	77.468	395.083	
- amortizações	19.219.962	202.043	961.435	2.730.479	0	1.027.380	8.274.759	6.023.866	14.357.110	0	4.862.851	17.247.128	971.932	670.116	54.228	276.558	
- encargos	8.237.126	86.590	412.044	1.170.205	0	440.306	3.546.325	2.581.657	6.153.047	0	2.084.079	7.391.626	416.542	287.193	23.240	118.525	
Ceará	11.948.862	28.036	795.585	2.341.124	0	1.051.639	4.255.841	3.476.638	8.098.393	0	3.850.469	10.861.413	765.459	223.243	98.748	0	
- amortizações	8.364.203	19.625	556.909	1.638.787	0	736.147	2.979.089	2.433.647	5.668.875	0	2.695.329	7.602.989	535.821	156.270	69.123	0	
- encargos	3.584.659	8.411	238.675	702.337	0	315.492	1.276.752	1.042.991	2.429.518	0	1.155.141	3.258.424	229.638	66.973	29.624	0	
Maranhão	7.692.283	35.563	265.641	1.288.580	0	436.513	3.394.216	2.271.769	5.029.870	0	2.662.412	6.931.921	569.418	125.127	65.816	0	
- amortizações	5.384.598	24.994	185.949	902.006	0	305.559	2.375.951	1.590.238	3.520.909	0	1.863.668	4.852.345	398.593	87.589	46.071	0	
- encargos	2.307.685	10.669	79.692	386.574	0	130.954	1.018.265	681.531	1.508.961	0	798.724	2.079.576	170.826	37.538	19.745	0	
Paraíba	5.719.044	1.960	367.210	866.008	0	486.222	3.822.147	2.100.266	3.518.708	0	4.651.355	6.971.060	603.208	527.647	67.402	0	
- amortizações	2.451.019	669	157.376	387.204	0	347.356	2.675.923	1.470.186	2.675.923	0	3.255.948	4.880.264	422.246	369.353	47.181	0	
- encargos	13.254.098	10.265	630.290	1.610.356	0	148.867	1.146.824	630.080	1.055.612	0	1.395.406	2.091.542	180.962	158.294	20.220	0	
Pernambuco	9.277.869	7.185	441.203	1.127.249	0	1.587.979	3.791.261	2.322.991	6.172.636	0	3.105.033	7.731.489	876.205	339.060	820.503	173.346	
- amortizações	3.976.230	3.079	189.087	483.107	0	680.953	1.624.826	995.568	2.645.501	0	3.330.728	3.313.495	613.343	237.342	574.352	121.343	
- encargos	4.492.628	21.897	173.091	644.142	0	363.027	1.518.774	1.594.954	3.527.135	0	1.240.901	3.991.447	262.861	101.718	246.151	52.004	
Piauí	3.144.840	31.937	121.164	567.717	0	1.063.142	1.116.468	868.631	2.776.209	0	868.631	2.794.013	243.553	88.373	1.118	17.783	
- amortizações	1.347.789	9.359	51.927	243.307	0	109.076	455.632	187.486	975.518	0	372.270	1.197.434	104.380	37.874	479	7.621	
- encargos	8.036.274	8.044	549.786	755.366	0	594.450	4.284.268	1.874.359	4.049.141	0	3.987.133	7.001.992	498.167	536.116	0	0	
Rio Grande do Norte	5.625.392	5.631	394.650	528.756	0	395.115	2.998.988	1.312.051	2.834.399	0	2.790.993	4.901.394	348.717	375.281	0	0	
- amortizações	2.410.882	2.413	164.936	226.610	0	169.335	1.285.280	562.308	1.214.742	0	1.196.940	2.100.597	149.450	160.935	0	0	
- encargos	6.066.681	12.231	386.162	545.778	0	497.725	3.374.193	1.250.594	4.449.369	0	1.617.312	5.253.032	528.907	283.313	1.430	0	
Sergipe	4.246.677	8.561	270.313	362.044	0	348.408	2.361.935	875.415	3.114.559	0	1.132.116	3.677.122	370.235	198.319	1.001	0	
- amortizações	1.820.004	3.669	115.648	163.733	0	149.318	1.012.258	375.178	1.334.811	0	485.194	1.575.910	158.672	84.994	428	0	

2.2 Recebimentos no período - Exercício de 2014

Agência: CAIXA ECONÔMICA FEDERAL - CAIXA

Região/UF	Total	Setor de Atividade					Fonte de Recursos				Porte do Tomador				em R\$ mil
		Rural	Industrial	Comércio	Intermed. Finance.	Outros Serviços	Habitatção	Outros	Próprio	Tesouro Nacional	Outras Fontes	Micro	Pequeno	Médio	Grande
Região Sudeste	332.746.729	1.816.248	27.990.578	20.182.639	0	45.235.757	142.672.859	94.848.648	280.588.925	0	72.157.095	282.533.128	5.970.660	2.323.974	1.675.155
- amortizações	232.922.711	1.271.374	19.593.406	14.127.647	0	31.665.030	99.671.001	66.394.054	162.412.247	0	50.510.463	197.773.190	4.179.462	1.626.782	1.172.009
- encargos	99.824.019	544.874	8.397.173	6.064.792	0	13.570.727	42.801.958	28.454.594	78.167.677	0	21.647.341	84.759.938	1.791.198	687.192	502.547
Espírito Santo	10.467.744	79.502	555.015	1.606.543	0	1.026.748	4.430.204	2.769.732	7.988.434	0	2.479.310	9.560.413	726.413	116.518	74.053
- amortizações	7.327.421	55.651	388.510	1.124.690	0	718.723	3.101.143	1.938.813	5.591.904	0	1.735.517	6.685.533	508.489	81.562	51.837
- encargos	3.140.323	23.851	166.504	481.963	0	308.024	1.329.061	830.920	2.396.530	0	743.793	2.865.228	217.924	34.955	22.216
Minas Gerais	74.687.652	1.009.839	4.065.902	8.885.758	0	11.623.124	24.529.076	24.573.954	57.930.917	0	16.756.736	66.420.677	3.243.748	1.600.730	941.600
- amortizações	52.281.357	706.887	2.846.131	6.220.030	0	8.136.187	17.170.353	17.201.768	40.551.642	0	11.729.715	46.494.404	2.270.624	1.120.511	659.120
- encargos	22.406.296	302.952	1.219.771	2.665.727	0	3.486.937	7.358.723	7.372.186	17.379.275	0	5.027.021	19.926.173	973.124	480.219	282.480
Rio de Janeiro	72.642.402	29.025	1.713.119	3.190.863	0	22.166.636	34.353.986	12.188.772	52.861.531	0	19.780.871	64.705.322	1.057.952	174.475	319.505
- amortizações	50.849.681	20.318	499.183	2.233.604	0	15.516.645	24.047.790	8.532.141	37.003.072	0	13.846.810	45.293.726	740.566	122.133	223.654
- encargos	21.792.721	8.708	213.936	957.259	0	6.649.991	10.306.196	3.656.632	15.858.459	0	5.934.261	19.411.597	317.386	52.343	95.852
São Paulo	174.948.031	697.882	22.656.543	6.499.475	0	10.419.249	79.359.992	55.316.189	141.808.043	0	33.140.888	141.856.468	942.581	432.251	339.907
- amortizações	122.484.252	488.518	15.859.580	4.549.633	0	7.293.475	55.551.715	38.721.332	99.285.630	0	23.198.622	99.299.528	659.783	302.576	237.898
- encargos	52.464.679	209.365	6.796.963	1.949.843	0	3.125.775	23.807.878	16.594.857	42.542.413	0	9.942.268	42.556.940	282.764	129.675	101.999
Região Sul	102.928.375	1.755.282	9.426.798	14.669.895	0	8.242.135	44.271.383	24.562.882	66.768.124	0	36.160.250	90.318.720	7.337.602	2.503.218	1.288.443
- amortizações	72.049.862	1.228.697	6.598.758	10.628.926	0	5.769.495	30.999.968	17.194.017	46.737.687	0	25.312.175	51.336.251	5.136.251	1.752.253	880.910
- encargos	30.878.512	526.584	2.828.039	4.040.968	0	2.471.641	13.281.415	7.368.865	20.030.437	0	10.848.075	27.095.616	2.201.251	750.965	377.533
Paraná	38.851.820	924.806	2.796.841	6.041.630	0	2.719.519	16.185.800	10.183.324	24.589.787	0	14.262.033	35.096.967	2.395.375	912.802	407.246
- amortizações	27.196.274	647.364	1.957.789	4.229.071	0	1.903.663	11.330.060	7.128.327	17.212.851	0	9.983.423	24.539.877	1.676.763	638.962	285.072
- encargos	11.655.546	277.442	839.052	1.812.459	0	815.856	4.855.740	3.054.997	7.376.936	0	4.278.610	10.517.090	718.613	273.841	122.174
Rio Grande do Sul	38.975.901	655.256	3.451.885	4.244.649	0	4.048.902	17.879.264	8.695.944	26.491.911	0	12.483.990	34.030.165	2.722.043	596.959	366.670
- amortizações	27.283.130	458.679	2.416.320	2.971.254	0	2.834.232	12.515.485	6.087.161	18.544.337	0	8.738.793	23.821.115	1.905.430	417.872	256.669
- encargos	11.692.770	196.577	1.035.566	1.273.395	0	1.214.671	5.363.779	2.608.783	7.947.573	0	3.745.197	10.209.049	816.613	179.088	110.001
Santa Catarina	25.100.654	175.220	3.178.072	4.383.715	0	1.473.714	10.206.319	5.693.614	15.686.427	0	9.414.228	21.231.588	2.220.083	993.457	484.528
- amortizações	17.570.458	122.654	2.224.650	3.088.601	0	1.031.600	7.144.423	3.978.530	10.980.498	0	6.589.858	14.862.112	1.554.058	685.420	339.169
- encargos	7.530.196	52.566	953.422	1.315.115	0	442.114	3.061.896	1.705.084	4.705.928	0	2.824.268	6.369.476	666.025	298.037	145.358
Região Centro Oeste	67.558.415	860.183	2.024.711	4.252.964	0	7.220.288	34.616.030	18.594.239	51.489.997	0	16.068.418	60.941.866	2.494.917	1.154.194	1.477.131
- amortizações	47.290.890	602.128	1.417.298	2.977.075	0	5.054.201	24.231.221	13.008.968	36.042.998	0	11.247.893	42.659.306	1.746.442	807.936	1.033.992
- encargos	20.267.524	258.055	607.413	1.275.889	0	2.166.086	10.384.809	5.575.272	15.446.999	0	4.820.525	18.282.560	748.475	346.258	443.139
Distrito Federal	27.287.146	28.164	482.822	848.738	0	2.956.273	14.098.096	8.873.054	24.342.609	0	2.944.377	25.037.784	524.913	299.870	130.369
- amortizações	19.101.002	19.715	337.976	594.117	0	2.069.391	9.868.667	6.211.138	17.039.826	0	2.061.176	17.526.449	367.439	209.909	91.258
- encargos	8.186.144	8.449	144.847	254.621	0	886.882	4.229.429	2.661.916	7.302.783	0	883.361	7.511.335	157.474	89.961	39.111
Goiás	23.867.053	550.432	1.069.008	1.880.838	0	2.595.453	11.830.532	5.950.791	17.163.778	0	6.703.275	20.666.988	1.362.100	629.359	1.166.236
- amortizações	16.706.937	385.302	748.306	1.316.697	0	1.809.817	8.281.372	4.165.553	12.014.645	0	4.692.293	14.480.891	953.470	440.551	816.365
- encargos	7.160.116	165.130	320.702	564.252	0	775.636	3.549.160	1.795.237	5.149.133	0	2.010.983	6.206.096	408.530	188.098	349.871
Mato Grosso	8.606.078	182.975	289.237	616.001	0	1.173.867	4.509.467	1.824.531	4.995.223	0	3.610.655	7.898.786	299.309	213.232	26.704
- amortizações	6.024.254	128.062	209.466	431.201	0	821.707	3.156.627	1.277.172	3.496.656	0	2.527.699	5.523.150	209.516	149.262	18.693
- encargos	2.581.823	54.892	89.771	184.800	0	352.160	1.352.840	547.359	1.498.567	0	1.083.257	2.369.636	89.793	63.970	8.011
Mato Grosso do Sul	7.798.137	98.613	173.644	907.387	0	504.695	4.177.936	1.935.863	4.988.387	0	2.809.750	7.318.309	308.995	11.733	153.821
- amortizações	5.458.696	69.029	121.551	635.171	0	353.286	2.924.555	1.335.104	3.491.871	0	1.966.825	5.122.816	216.016	8.213	107.675
- encargos	2.339.441	29.584	52.093	272.216	0	151.408	1.253.381	590.759	1.496.516	0	842.925	2.195.493	92.578	3.520	46.146
Total	628.814.344	5.111.411	45.642.166	55.599.615	0	70.639.105	277.249.501	172.582.710	462.871.538	0	163.942.806	543.467.344	23.260.982	9.861.793	5.635.602
- amortizações	438.770.041	3.577.988	31.949.516	38.912.615	0	49.447.374	194.074.651	120.807.897	324.010.076	0	114.759.964	390.427.141	16.282.888	6.903.255	3.944.921
- encargos	188.044.303	1.533.423	13.692.650	16.676.835	0	21.191.732	83.174.850	51.774.813	138.861.461	0	49.182.842	163.040.203	6.978.295	2.958.538	1.690.681

2.2 Recebimentos no período - Exercício de 2014

Agência: FINANCIADORA DE ESTUDOS E PROJETOS - FINEP

em R\$ mil

Região/UF	Total	Setor de Atividade					Fonte de Recursos				Porte do Tomador						
		Rural	Industrial	Comércio	Intermed. Financ.	Outros Serviços	Habitação	Outros	Próprio	Tesouro Nacional	Outras Fontes	Micro	Pequeno	Médio	Médio-Grande	Grande	
Região Norte	11.547	0	11.547	0	0	0	0	0	2.930	8.616	0	0	0	0	0	11.547	
	11.547	0	11.547	0	0	0	0	0	2.930	8.616	0	0	0	0	0	11.547	
	- amortizações	0	0	0	0	0	0	0	0	0	0	0	0	0	0	0	
	- encargos	0	0	0	0	0	0	0	0	0	0	0	0	0	0	0	
	Acre	0	0	0	0	0	0	0	0	0	0	0	0	0	0	0	
	- amortizações	0	0	0	0	0	0	0	0	0	0	0	0	0	0	0	
	- encargos	0	0	0	0	0	0	0	0	0	0	0	0	0	0	0	
	Amapá	0	0	0	0	0	0	0	0	0	0	0	0	0	0	0	
	- amortizações	0	0	0	0	0	0	0	0	0	0	0	0	0	0	0	
	- encargos	0	0	0	0	0	0	0	0	0	0	0	0	0	0	0	
	Amazonas	11.547	0	11.547	0	0	0	0	0	2.930	8.616	0	0	0	0	0	11.547
	- amortizações	11.547	0	11.547	0	0	0	0	0	2.930	8.616	0	0	0	0	0	11.547
	- encargos	0	0	0	0	0	0	0	0	0	0	0	0	0	0	0	0
	Pará	0	0	0	0	0	0	0	0	0	0	0	0	0	0	0	0
	- amortizações	0	0	0	0	0	0	0	0	0	0	0	0	0	0	0	0
	- encargos	0	0	0	0	0	0	0	0	0	0	0	0	0	0	0	0
Roraima	0	0	0	0	0	0	0	0	0	0	0	0	0	0	0	0	
- amortizações	0	0	0	0	0	0	0	0	0	0	0	0	0	0	0	0	
- encargos	0	0	0	0	0	0	0	0	0	0	0	0	0	0	0	0	
Tocantins	0	0	0	0	0	0	0	0	0	0	0	0	0	0	0	0	
- amortizações	0	0	0	0	0	0	0	0	0	0	0	0	0	0	0	0	
- encargos	0	0	0	0	0	0	0	0	0	0	0	0	0	0	0	0	
Região Nordeste	127.991	170	84.409	74	522	42.803	0	13	16.021	0	111.969	1.284	2.395	8.153	0	116.159	
	127.991	170	84.409	74	522	42.803	0	13	16.021	0	111.969	1.284	2.395	8.153	0	116.159	
	- amortizações	0	0	0	0	0	0	0	0	0	0	0	0	0	0	0	0
	- encargos	0	0	0	0	0	0	0	0	0	0	0	0	0	0	0	0
	Alagoas	0	0	0	0	0	0	0	0	0	0	0	0	0	0	0	0
	- amortizações	0	0	0	0	0	0	0	0	0	0	0	0	0	0	0	0
	- encargos	0	0	0	0	0	0	0	0	0	0	0	0	0	0	0	0
	Bahia	39.189	0	14.341	74	522	24.251	0	0	5.462	33.726	448	1.194	6.973	0	30.574	
	- amortizações	39.189	0	14.341	74	522	24.251	0	0	5.462	33.726	448	1.194	6.973	0	30.574	
	- encargos	0	0	0	0	0	0	0	0	0	0	0	0	0	0	0	0
	Ceará	12.419	0	12.344	0	0	75	0	0	1.554	10.865	666	59	1.180	0	10.514	
	- amortizações	12.419	0	12.344	0	75	75	0	0	1.554	10.865	666	59	1.180	0	10.514	
	- encargos	0	0	0	0	0	0	0	0	0	0	0	0	0	0	0	0
	Maranhão	1.215	0	0	0	0	1.215	0	0	36	1.179	0	94	0	0	1.122	1.122
	- amortizações	1.215	0	0	0	1.215	1.215	0	36	1.179	1.179	0	94	0	0	1.122	1.122
	- encargos	0	0	0	0	0	0	0	0	0	0	0	0	0	0	0	0
	Parabá	100	0	0	0	0	100	0	0	0	100	0	0	0	0	100	100
	- amortizações	100	0	0	0	0	100	0	0	0	100	0	0	0	0	100	100
	- encargos	0	0	0	0	0	0	0	0	0	0	0	0	0	0	0	0
	Pernambuco	69.814	0	57.723	0	0	12.079	0	13	7.828	61.987	0	1.048	0	0	0	68.767
	- amortizações	69.814	0	57.723	0	0	12.079	0	13	7.828	61.987	0	1.048	0	0	0	68.767
	- encargos	0	0	0	0	0	0	0	0	0	0	0	0	0	0	0	0
Piauí	0	0	0	0	0	0	0	0	0	0	0	0	0	0	0	0	
- amortizações	0	0	0	0	0	0	0	0	0	0	0	0	0	0	0	0	
- encargos	0	0	0	0	0	0	0	0	0	0	0	0	0	0	0	0	
Rio Grande do Norte	5.253	170	0	0	0	5.083	0	0	1.141	4.112	170	0	0	0	0	5.083	
- amortizações	5.253	170	0	0	0	5.083	0	0	1.141	4.112	170	0	0	0	0	5.083	
- encargos	0	0	0	0	0	0	0	0	0	0	0	0	0	0	0	0	
Sergipe	0	0	0	0	0	0	0	0	0	0	0	0	0	0	0	0	
- amortizações	0	0	0	0	0	0	0	0	0	0	0	0	0	0	0	0	
- encargos	0	0	0	0	0	0	0	0	0	0	0	0	0	0	0	0	

2.2 Recebimentos no período - Exercício de 2014

Agência: FINANCIADORA DE ESTUDOS E PROJETOS - FINEP

em R\$ mil

Região/UF	Total	Setor de Atividade					Fonte de Recursos					Porte do Tomador				Grande
		Rural	Industrial	Comércio	Intermed. Financeira	Outros Serviços	Habitação	Outros	Próprio	Tesouro Nacional	Outras Fontes	Micro	Pequeno	Médio	Médio-Grande	
Região Sudeste	1.106.708	92.653	441.199	43.028	3.177	186.532	42.503	297.616	295.204	0	811.504	13.052	10.306	68.031	124.694	890.625
- amortizações	1.106.708	92.653	441.199	43.028	3.177	186.532	42.503	297.616	295.204	0	811.504	13.052	10.306	68.031	124.694	890.625
- encargos	0	0	0	0	0	0	0	0	0	0	0	0	0	0	0	0
Espírito Santo	65	0	0	0	0	49	0	16	0	0	65	49	16	0	0	0
- amortizações	65	0	0	0	0	49	0	16	0	0	65	49	16	0	0	0
- encargos	0	0	0	0	0	0	0	0	0	0	0	0	0	0	0	0
Minas Gerais	33.712	0	27.656	1.034	855	4.049	0	117	5.678	0	27.834	1.059	2.542	3.698	0	26.413
- amortizações	33.712	0	27.656	1.034	855	4.049	0	117	5.678	0	27.834	1.059	2.542	3.698	0	26.413
- encargos	0	0	0	0	0	0	0	0	0	0	0	0	0	0	0	0
Rio de Janeiro	486.954	0	128.956	16.145	1.155	31.062	22.828	286.807	106.627	0	380.327	1.087	5.774	19.840	91.595	368.658
- amortizações	486.954	0	128.956	16.145	1.155	31.062	22.828	286.807	106.627	0	380.327	1.087	5.774	19.840	91.595	368.658
- encargos	0	0	0	0	0	0	0	0	0	0	0	0	0	0	0	0
São Paulo	585.977	92.653	284.597	25.848	1.167	151.371	19.675	10.676	182.700	0	403.277	10.857	1.974	44.493	33.099	495.554
- amortizações	585.977	92.653	284.597	25.848	1.167	151.371	19.675	10.676	182.700	0	403.277	10.857	1.974	44.493	33.099	495.554
- encargos	0	0	0	0	0	0	0	0	0	0	0	0	0	0	0	0
Região Sul	678.733	16.190	597.843	1.692	4.532	54.496	3.978	111	219.893	0	458.840	4.842	9.137	46.442	41.724	576.589
- amortizações	678.733	16.190	597.843	1.692	4.532	54.496	3.978	111	219.893	0	458.840	4.842	9.137	46.442	41.724	576.589
- encargos	0	0	0	0	0	0	0	0	0	0	0	0	0	0	0	0
Paraná	102.935	8.175	76.292	89	0	14.385	3.978	15	17.682	0	85.252	4.542	5.162	6.785	5.239	81.207
- amortizações	102.935	8.175	76.292	89	0	14.385	3.978	15	17.682	0	85.252	4.542	5.162	6.785	5.239	81.207
- encargos	0	0	0	0	0	0	0	0	0	0	0	0	0	0	0	0
Rio Grande do Sul	423.593	8.015	371.322	1.251	4.532	38.377	0	96	185.837	0	237.756	134	968	32.594	32.917	356.980
- amortizações	423.593	8.015	371.322	1.251	4.532	38.377	0	96	185.837	0	237.756	134	968	32.594	32.917	356.980
- encargos	0	0	0	0	0	0	0	0	0	0	0	0	0	0	0	0
Santa Catarina	152.205	0	150.228	243	0	1.734	0	0	16.374	0	135.831	166	3.006	7.064	3.567	138.403
- amortizações	152.205	0	150.228	243	0	1.734	0	0	16.374	0	135.831	166	3.006	7.064	3.567	138.403
- encargos	0	0	0	0	0	0	0	0	0	0	0	0	0	0	0	0
Região Centro Oeste	3.260	0	1.420	0	0	721	1.096	24	697	0	2.563	402	321	21	0	2.516
- amortizações	3.260	0	1.420	0	0	721	1.096	24	697	0	2.563	402	321	21	0	2.516
- encargos	0	0	0	0	0	0	0	0	0	0	0	0	0	0	0	0
Distrito Federal	684	0	0	0	0	660	0	24	258	0	426	402	261	21	0	0
- amortizações	684	0	0	0	0	660	0	24	258	0	426	402	261	21	0	0
- encargos	0	0	0	0	0	0	0	0	0	0	0	0	0	0	0	0
Goiás	1.096	0	0	0	0	0	1.096	0	0	0	1.096	0	0	0	0	1.096
- amortizações	1.096	0	0	0	0	0	1.096	0	0	0	1.096	0	0	0	0	1.096
- encargos	0	0	0	0	0	0	0	0	0	0	0	0	0	0	0	0
Mato Grosso	61	0	0	0	0	61	0	0	0	0	61	0	61	0	0	0
- amortizações	61	0	0	0	0	61	0	0	0	0	61	0	61	0	0	0
- encargos	0	0	0	0	0	0	0	0	0	0	0	0	0	0	0	0
Mato Grosso do Sul	1.420	0	1.420	0	0	0	0	0	439	0	981	0	0	0	0	1.420
- amortizações	1.420	0	1.420	0	0	0	0	0	439	0	981	0	0	0	0	1.420
- encargos	0	0	0	0	0	0	0	0	0	0	0	0	0	0	0	0
Total	1.928.238	109.013	1.136.418	44.685	8.231	284.552	47.577	297.763	534.746	0	1.393.493	19.580	22.159	122.647	166.417	1.597.435
- amortizações	1.928.238	109.013	1.136.418	44.685	8.231	284.552	47.577	297.763	534.746	0	1.393.493	19.580	22.159	122.647	166.417	1.597.435
- encargos	0	0	0	0	0	0	0	0	0	0	0	0	0	0	0	0

Fonte: MP/SE/DEST

2.3 Recebimentos no período - Previsões para 2015

CONSOLIDADO DAS AGÊNCIAS

em R\$ mil

Região/UF	Total	Setor de Atividade					Fonte de Recursos			Porte do Tomador						
		Rural	Industrial	Comércio	Intermed. Financeira	Outros Serviços	Habituação	Outros	Próprio	Tesouro Nacional	Outras Fontes	Micro	Pequeno	Médio	Médio-Grande	Grande
Região Norte	90.791.873	2.282.861	4.867.178	15.205.653	4.887.601	18.141.858	22.695.972	22.710.748	66.934.417	4.073.959	19.763.498	63.341.955	10.267.383	3.838.261	2.335.312	11.008.962
- amortizações	67.418.729	1.651.896	3.644.281	11.460.059	4.447.985	13.758.349	15.687.181	16.568.978	49.312.621	3.356.984	14.749.124	45.518.007	7.926.503	2.963.877	1.860.934	9.149.408
- encargos	23.373.144	630.965	1.222.897	3.745.594	439.616	4.383.509	6.087.792	6.141.771	17.621.796	716.975	5.034.374	17.823.948	2.340.880	874.394	474.378	1.859.554
Acre	5.078.690	128.088	365.852	872.522	98.934	985.791	1.277.095	1.350.408	4.099.011	181.747	797.932	3.438.411	655.800	426.066	219.037	340.974
- amortizações	3.783.554	92.271	271.688	657.559	89.801	772.062	883.966	1.006.205	3.042.852	148.516	592.187	2.501.465	506.168	312.533	173.485	289.904
- encargos	1.295.136	35.817	94.164	214.962	9.133	213.728	383.128	344.203	1.056.159	33.231	205.746	936.948	149.632	112.532	45.552	50.472
Amapá	10.174.977	20.633	96.395	729.829	79.124	7.105.793	679.887	1.084.897	9.633.982	140.232	400.763	8.893.915	624.560	280.565	8.562	367.375
- amortizações	7.299.674	12.186	67.287	550.153	72.866	5.036.363	475.921	1.084.897	6.890.668	106.832	302.173	6.297.079	481.599	203.607	7.558	309.330
- encargos	2.875.303	8.446	29.108	179.676	6.258	2.069.429	203.966	378.419	2.743.314	33.400	98.589	2.596.835	142.960	76.958	1.004	57.545
Amazonas	15.365.411	223.556	1.449.811	1.830.690	544.227	1.778.500	3.759.597	5.779.029	10.379.512	378.366	4.607.534	10.466.834	1.171.508	640.013	244.428	2.842.828
- amortizações	11.200.462	174.032	1.053.991	1.347.749	505.550	1.377.884	2.631.718	4.109.539	7.528.255	315.266	3.356.940	7.461.817	899.153	494.306	197.821	2.147.765
- encargos	4.164.949	49.524	395.821	482.941	38.678	400.617	1.127.879	1.669.490	2.851.256	63.099	1.250.594	3.005.074	272.355	145.707	46.806	695.064
Pará	33.662.961	1.523.782	1.912.729	5.720.359	1.788.272	4.088.921	7.762.704	5.553.997	18.088.013	1.305.293	7.653.164	24.747.078	4.095.763	1.173.946	476.265	3.169.098
- amortizações	25.028.717	1.097.287	1.475.031	4.139.882	1.617.468	3.182.347	7.762.704	5.553.997	18.088.013	1.305.293	5.635.411	17.825.191	3.168.105	926.085	374.584	2.734.752
- encargos	8.634.244	426.495	437.697	1.380.477	150.803	886.574	3.326.873	2.025.325	6.333.112	283.389	2.017.743	6.921.887	927.688	247.861	101.681	435.156
Roraima	13.015.781	281.642	534.627	2.932.462	1.575.422	2.715.172	2.606.092	2.490.363	8.497.330	1.219.788	3.398.663	6.851.171	2.015.605	516.017	451.788	3.281.201
- amortizações	10.067.008	185.639	395.634	2.200.279	1.353.359	2.232.257	1.824.264	1.835.375	6.411.397	1.029.926	2.625.685	4.968.216	1.536.258	400.636	359.366	2.802.532
- encargos	3.048.774	92.271	138.993	732.183	182.063	482.916	781.628	654.988	2.085.933	189.862	772.979	1.882.955	279.441	115.381	92.422	478.669
Roraima	2.762.958	75.003	138.993	457.378	88.972	142.589	499.769	794.717	1.963.132	54.369	745.457	2.025.935	282.441	156.239	106.396	192.046
- amortizações	2.015.746	33.710	86.466	334.947	79.127	401.696	499.769	580.031	1.433.554	41.764	540.427	1.434.825	214.262	123.879	84.000	158.700
- encargos	747.212	11.215	32.258	122.432	9.845	142.889	214.187	214.686	529.577	12.605	205.030	591.011	68.179	32.360	22.316	33.347
Toantins	10.631.096	80.235	389.040	2.662.413	732.650	943.395	2.569.769	3.253.593	7.940.325	510.776	2.179.995	6.918.909	1.421.706	646.416	828.837	815.228
- amortizações	8.023.569	56.571	294.184	2.029.490	689.813	755.740	1.798.638	2.398.934	5.917.880	409.388	1.686.301	5.029.614	1.120.958	502.831	664.239	705.926
- encargos	2.607.527	23.664	94.857	632.923	42.837	187.656	770.931	854.659	2.022.444	101.389	483.694	1.889.295	300.748	143.584	164.598	109.302
Região Nordeste	308.417.545	5.934.091	22.624.945	59.833.324	7.014.547	52.690.576	96.595.581	63.724.481	211.481.646	11.594.984	85.340.915	226.815.892	36.819.342	13.932.568	8.968.040	21.891.705
- amortizações	226.240.768	4.610.688	17.054.550	44.588.238	6.614.089	39.089.527	87.616.907	46.726.768	155.740.907	9.235.408	61.264.452	163.289.646	28.152.551	10.634.576	6.810.791	17.383.202
- encargos	82.176.779	1.323.404	5.570.395	15.275.086	400.458	13.631.049	28.978.674	16.997.713	55.740.740	2.359.576	24.076.463	63.556.246	8.666.791	3.297.991	2.157.248	4.498.503
Alagoas	22.239.255	222.907	819.295	2.270.857	281.387	2.999.003	9.704.271	6.001.535	13.883.158	438.693	7.917.404	19.361.511	1.074.041	365.088	204.572	788.927
- amortizações	15.971.619	174.590	619.219	1.694.359	247.697	2.148.232	6.792.989	4.295.532	10.022.145	346.034	5.603.439	13.714.400	1.074.021	365.088	167.038	651.072
- encargos	6.267.636	48.317	201.076	576.498	13.690	810.771	2.911.281	1.706.003	3.861.012	92.659	2.313.965	5.647.111	333.822	111.314	37.534	137.855
Bahia	79.694.507	2.407.933	5.361.695	15.207.759	2.337.732	8.275.686	29.527.195	16.576.607	56.732.752	3.223.067	19.738.688	58.599.724	8.597.157	3.756.591	2.421.826	6.329.209
- amortizações	59.020.322	1.861.256	4.120.411	11.477.704	2.217.647	6.426.802	20.669.036	12.247.465	42.054.435	2.557.170	14.408.717	42.414.172	6.691.147	2.924.160	1.937.555	5.053.388
- encargos	20.674.185	546.677	1.241.285	3.730.055	120.085	1.848.784	8.858.158	4.329.141	14.678.317	665.897	5.329.971	16.185.553	1.896.110	832.431	484.271	1.275.821
Ceará	49.169.063	752.647	3.667.037	9.545.939	1.125.650	14.729.548	10.127.054	9.221.189	34.605.369	1.841.952	12.721.742	38.036.715	5.127.500	1.796.413	672.690	3.535.745
- amortizações	35.846.812	568.900	2.726.292	7.034.674	1.045.810	10.632.415	7.088.937	6.749.784	25.323.848	1.449.068	9.073.896	27.242.281	3.961.917	1.408.236	533.265	2.701.114
- encargos	13.322.251	183.747	940.745	2.511.266	79.840	4.097.133	3.038.116	2.471.404	9.281.521	392.885	3.647.845	10.794.434	1.165.583	388.177	139.425	834.631
Maranhão	23.581.617	734.658	1.396.393	5.312.432	628.649	2.611.150	7.545.457	5.352.879	16.256.691	1.348.232	5.976.695	17.278.508	3.218.906	804.259	244.439	2.036.015
- amortizações	10.780.822	568.240	1.078.504	3.974.032	597.744	2.053.972	5.291.820	3.947.580	12.097.053	1.085.662	4.339.271	12.543.381	2.489.668	627.160	190.038	1.651.054
- encargos	6.079.726	166.418	317.889	1.338.400	30.905	557.178	2.283.637	1.405.298	4.159.638	282.670	1.637.418	4.735.127	728.728	177.109	53.801	384.861
Parabá	20.580.931	148.621	1.103.669	3.963.079	350.431	2.044.221	4.465.528	4.505.163	13.165.123	427.157	6.968.051	16.146.589	2.445.553	987.965	265.346	735.476
- amortizações	15.043.394	118.397	822.170	3.011.952	329.713	1.521.958	5.925.988	3.314.125	11.618.769	334.041	4.947.151	16.183.988	1.893.098	749.298	208.201	574.018
- encargos	5.537.547	30.224	281.699	951.626	20.718	522.663	2.539.658	1.191.058	3.402.930	93.116	2.041.501	4.527.820	552.455	238.667	57.147	161.458
Pernambuco	57.208.297	807.401	6.201.167	12.660.532	1.217.956	14.897.912	12.208.019	9.215.312	38.874.261	2.321.157	16.012.879	36.286.262	8.091.361	2.636.702	4.495.089	5.698.902
- amortizações	41.980.428	635.223	4.731.637	9.261.025	1.15											

2.3 Recebimentos no período - Previstos para 2015

CONSOLIDADO DAS AGÊNCIAS

em R\$ mil

Região/UF	Total	Setor de Atividade					Fonte de Recursos					Porte do Tomador				
		Rural	Industrial	Comércio	Intermed. Financeira	Outros Setoriais	Habituação	Outros	Próprio	Tesouro Nacional	Outras Fontes	Micro	Pequeno	Médio	Médio-Grande	Grande
Região Sudeste	816.088.721	7.618.333	83.165.116	76.994.919	99.488.254	186.064.713	276.880.916	113.826.470	576.437.892	43.735.953	195.835.186	483.710.215	33.170.756	17.820.289	22.645.623	258.861.858
	- amortizações	5.649.207	64.101.541	56.162.614	93.039.922	120.367.866	193.835.945	62.595.652	429.784.268	36.932.202	149.026.277	344.239.659	25.941.574	14.368.285	18.073.563	215.129.687
	- encargos	1.969.126	19.063.574	16.832.105	6.418.333	37.686.947	83.046.618	31.230.618	146.603.317	4.803.751	46.808.909	139.470.556	7.229.182	3.252.005	4.572.059	43.732.172
	Espírito Santo	386.966	1.684.573	4.250.949	1.694.572	3.663.105	9.235.653	7.098.094	16.606.227	2.691.664	6.057.621	22.455.012	2.742.633	1.393.037	482.361	1.762.468
	- amortizações	21.453.216	256.815	1.306.677	3.225.213	1.506.441	3.563.413	5.129.698	14.399.495	2.156.618	4.897.103	16.237.188	2.144.391	1.136.186	396.739	1.538.701
Minas Gerais	7.402.296	79.751	377.895	1.025.735	90.131	1.089.692	2.770.696	1.988.395	5.206.732	535.046	1.660.618	6.217.814	598.242	256.851	85.622	243.767
	- amortizações	2.613.915	17.130.343	30.836.455	7.443.289	42.064.302	54.601.611	25.833.567	125.955.318	4.335.110	50.233.055	130.355.261	17.222.336	5.906.353	9.134.143	17.905.389
	- encargos	133.392.474	1.945.354	12.986.376	7.022.168	30.914.432	38.221.128	19.392.379	93.183.990	3.559.085	36.649.199	93.976.610	13.279.095	4.615.103	7.174.969	14.346.497
	- amortizações	47.131.208	668.561	7.926.019	421.121	11.149.870	16.380.483	6.441.187	32.771.328	776.025	13.563.856	36.378.652	3.943.240	1.291.251	1.959.174	3.558.991
	- encargos	255.743.694	1.026.651	19.288.591	14.605.149	56.925.042	70.306.951	23.086.418	137.603.843	27.413.840	48.747.987	109.803.843	8.467.858	2.744.163	6.602.817	128.125.913
Rio de Janeiro	203.187.279	796.040	15.531.190	10.938.736	65.988.745	44.262.255	49.225.455	16.434.858	137.605.314	25.418.872	40.163.992	77.560.160	6.539.233	2.225.564	5.217.808	111.644.514
	- amortizações	52.556.416	230.611	3.686.414	4.506.148	12.662.788	21.081.795	6.651.561	41.976.553	1.994.968	8.594.895	32.243.883	1.928.625	518.599	1.385.009	16.480.500
	- encargos	360.886.032	3.641.201	45.081.609	27.302.966	19.913.501	54.422.762	142.736.701	57.808.392	9.205.339	90.206.823	221.096.099	4.737.928	7.576.715	6.426.301	111.048.989
	São Paulo	259.719.979	2.650.998	34.277.298	21.088.429	41.627.765	99.924.004	41.638.916	184.605.470	7.797.927	67.316.882	156.465.691	3.978.855	6.391.412	5.284.047	87.559.975
	- amortizações	91.166.053	990.203	6.213.937	1.400.933	12.784.497	42.812.696	16.169.475	66.688.700	1.497.712	22.979.041	64.630.408	759.074	1.185.303	1.142.258	23.449.014
Região Sul	397.013.273	26.602.514	47.062.877	66.099.792	21.246.133	66.700.228	93.760.019	71.551.704	285.652.402	10.833.646	10.833.646	292.437.113	42.927.460	14.569.859	8.544.732	38.534.109
	- amortizações	291.850.129	19.316.274	34.492.302	17.927.024	50.912.618	65.633.128	51.859.911	187.529.736	8.874.536	95.445.857	210.954.462	32.128.777	11.378.719	6.673.232	30.714.539
	- encargos	105.163.144	7.286.240	12.570.574	1.459.109	17.787.609	28.126.319	19.655.793	68.122.666	1.999.110	35.081.369	81.482.652	10.798.683	3.191.140	1.871.499	7.819.170
	Paraná	119.630.656	6.254.352	7.739.438	8.376.620	11.236.435	32.719.395	35.315.438	76.951.889	3.320.277	39.388.489	93.857.580	10.796.955	3.164.276	2.148.385	9.693.459
	- amortizações	88.847.609	4.821.931	5.838.109	13.491.794	7.836.174	8.578.503	22.905.264	57.037.084	2.724.439	29.086.087	68.055.991	8.409.954	2.557.294	1.743.765	8.080.905
Rio Grande do Sul	30.783.046	1.432.421	1.901.329	4.497.184	540.445	2.657.932	9.814.131	9.939.603	19.914.806	595.838	10.272.402	25.801.590	2.357.001	606.992	404.620	1.612.854
	- amortizações	186.837.843	3.666.843	29.379.923	39.256.401	7.361.702	45.433.498	38.220.305	23.519.172	4.449.017	62.188.203	128.123.251	24.951.701	7.847.807	5.016.445	20.898.940
	- encargos	135.993.576	2.799.936	21.034.673	26.193.198	6.849.296	33.129.873	26.754.213	87.536.570	3.627.441	44.829.564	92.055.926	18.100.631	5.963.700	3.816.062	16.057.257
	- amortizações	50.844.267	866.907	8.345.250	11.083.203	512.406	12.030.625	11.466.091	32.694.054	821.576	17.358.639	36.067.325	6.851.070	1.884.106	1.200.383	4.841.383
	Santa Catarina	90.544.775	16.681.319	9.943.516	10.844.420	5.507.812	12.030.295	6.286.786	59.499.889	3.064.352	28.980.534	70.456.282	7.208.904	3.557.776	1.379.903	7.942.110
Região Centro Oeste	67.068.944	11.694.407	7.619.521	8.127.306	5.101.554	9.204.243	15.974.224	9.287.690	42.986.982	2.522.665	21.530.206	50.842.945	5.618.192	2.857.724	1.113.406	6.577.078
	- amortizações	23.535.630	4.966.912	2.323.995	406.258	2.826.052	6.406.404	15.543.806	541.686	7.450.328	19.613.737	1.590.613	700.052	206.466	1.364.932	10.979.865
	- encargos	167.768.060	5.120.404	7.806.811	20.603.385	7.064.392	23.428.108	42.918.293	3.919.911	53.536.169	133.046.675	15.327.018	4.366.078	4.048.425	10.979.865	10.979.865
	- amortizações	124.203.843	3.938.806	6.065.166	15.800.097	6.711.556	17.521.623	31.587.405	81.731.828	3.236.591	39.253.423	96.312.605	12.056.907	3.490.609	3.152.618	9.190.904
	- encargos	43.564.217	1.181.598	1.741.645	4.803.288	352.836	5.906.486	18.247.476	11.330.888	683.320	14.282.735	36.733.870	3.270.111	875.469	895.807	1.768.961
Distrito Federal	52.099.683	441.052	931.302	2.564.467	561.086	7.736.653	24.027.332	15.837.791	41.591.493	685.679	9.822.511	44.317.694	2.151.386	903.941	673.374	4.053.288
	- amortizações	37.898.844	347.503	711.548	1.978.257	524.677	5.833.780	16.819.132	11.683.947	577.963	7.142.168	31.650.862	1.684.731	709.052	549.983	3.304.216
	- encargos	14.200.839	93.549	219.754	586.210	36.410	1.902.873	7.208.200	4.153.844	11.412.781	107.715	2.680.343	12.666.832	466.654	194.889	749.072
	- amortizações	64.615.250	2.693.477	3.838.570	8.860.251	2.540.626	8.994.420	21.592.179	16.095.727	1.236.367	28.399.593	51.181.412	6.634.710	2.070.383	2.067.967	2.660.778
	- encargos	47.699.400	2.068.999	2.944.638	6.782.944	2.409.916	6.604.286	15.115.049	11.773.569	1.024.952	20.511.407	37.100.150	5.163.381	1.633.340	1.532.880	2.269.948
Mato Grosso	16.915.850	624.479	893.932	2.077.307	130.710	2.390.134	6.477.130	4.322.159	8.816.249	211.414	7.888.187	14.091.262	1.471.329	437.043	535.287	390.929
	- amortizações	28.491.097	779.036	1.665.114	5.388.309	2.625.647	4.608.480	8.481.112	4.943.398	674.636	8.080.114	19.943.881	4.400.222	1.065.170	720.742	2.361.081
	- encargos	21.590.464	579.497	4.152.361	2.516.199	3.456.932	5.936.779	3.669.698	14.830.989	548.365	6.211.130	14.627.274	3.518.425	866.231	606.274	1.972.880
	- amortizações	6.900.613	199.539	386.316	1.235.929	1.094.448	2.544.334	1.273.501	4.905.358	126.271	1.868.984	5.316.608	861.797	198.939	114.469	388.801
	- encargos	22.562.031	1.206.839	1.371.825	3.790.357	2.088.557	6.726.042	6.041.376	14.004.860	1.323.230	7.233.941	17.603.688	2.140.700	326.983	586.341	1.904.719
Mato Grosso do Sul	17.015.116	942.808	1.130.181	2.886.516	1.280.765	1.626.625	4.708.230	4.459.991	10.541.086	1.085.311	5.388.719	12.934.919	1.690.369	281.985	463.682	1.644.559
	- amortizações	5.546.915	264.031	241.644	903.842	461.932	2.017.813	1.581.385	3.463.774	237.919	1.845.222	4.669.169	44.597	122.659	260.160	260.160
	- encargos	1.775.999.473	47.568.204	165.526.927	240.727.080	321.025.482	550.759.155	314.731.697	1.220.818.036	74.158.453	485.022.984	1.199.351.858	138.511.958	54.327.035	46.542.132	341.266.499
	- amortizações	1.327.486.214	35.166.871	125.357.841	179.793.507	130.600.576	241.619.982	229.374.914	904.091.359	63.635.371	359.739.134	860.284.578	106.206.311	42.836.046	36.571.139	281.568.131
	- encargos	452.533.259	12.391.333	40.169.086	60.933.573	9.070.352	79.405.500	85.356.782	316.726.677	10.522.732	125.283.850	339.067.272	32.305.647	11.490.989	9.970.992	59.698.359

2.3 Recebimentos no período - Previstos para 2015

Agência: AGÊNCIA ESPECIAL DE FINANCIAMENTO INDUSTRIAL - FINAME

Região/UF	Total	Setor de Atividade					Fonte de Recursos				Porte do Tomador				em R\$ mil	
		Rural	Industrial	Comércio	Intermed. Financeira	Outros Serviços	Habituação	Outros	Próprio	Tesouro Nacional	Outras Fontes	Micro	Pequeno	Médio		Médio-Grande
Região Norte	1.949.558	0	18.582	19.988	1.910.597	391	0	0	433.881	3.460	1.512.516	478.445	355.430	369.617	147.018	599.048
	- amortizações	1.918.517	0	18.309	1.880.147	391	0	0	426.677	3.405	1.488.434	470.808	349.771	363.732	144.677	589.529
	- encargos	31.041	0	273	318	30.450	0	0	6.903	55	24.082	7.637	5.659	5.885	2.341	9.519
	Acre	43.290	0	2.855	37.579	0	0	0	9.395	78	33.816	17.941	10.586	9.418	364	4.979
	- amortizações	42.600	0	2.810	36.981	0	0	0	9.246	77	33.278	17.637	10.418	9.268	358	4.919
- encargos	698	0	45	45	598	0	0	0	150	1	538	304	169	150	6	60
Amapá	43.478	0	2.855	2.855	37.767	0	0	0	8.992	75	34.411	7.895	8.775	9.462	4.086	13.260
- amortizações	42.786	0	2.810	2.810	37.166	0	0	0	8.849	74	33.863	7.769	8.636	9.312	4.021	13.048
- encargos	692	0	45	45	601	0	0	0	143	1	548	126	140	151	65	211
Amazonas	301.517	0	2.855	2.855	295.806	0	0	0	72.420	580	228.517	35.554	68.700	87.983	24.201	85.079
- amortizações	296.716	0	2.810	2.810	291.096	0	0	0	71.267	571	224.878	34.988	67.606	86.582	23.816	83.725
- encargos	4.801	0	45	45	4.710	0	0	0	1.153	9	3.638	566	1.094	1.401	385	1.355
Pará	758.661	0	2.855	2.855	752.950	0	0	0	167.179	1.269	590.213	143.735	119.259	132.066	60.280	303.321
- amortizações	746.582	0	2.810	2.810	740.962	0	0	0	164.517	1.249	580.816	141.446	117.361	129.964	59.320	298.492
- encargos	12.079	0	45	45	11.988	0	0	0	2.662	20	9.397	2.289	1.899	2.103	960	4.829
Rorônia	291.980	0	2.855	2.855	285.978	391	0	0	67.959	706	223.414	115.868	58.322	60.907	10.635	46.248
- amortizações	287.331	0	2.810	2.810	281.320	391	0	0	66.779	695	219.857	114.023	57.393	59.937	10.466	45.511
- encargos	4.649	0	45	45	4.558	0	0	0	1.080	11	3.557	1.845	929	970	169	736
Roraima	30.312	0	1.449	2.855	26.007	0	0	0	6.716	36	23.559	8.240	9.838	2.889	9	9.336
- amortizações	29.829	0	1.449	2.810	25.570	0	0	0	6.609	36	23.184	8.109	9.681	2.843	9	9.187
- encargos	483	0	45	45	437	0	0	0	107	1	375	131	157	46	0	149
Toantins	480.321	0	2.855	2.855	474.610	0	0	0	101.020	715	378.586	149.211	79.950	66.892	47.443	136.825
- amortizações	472.673	0	2.810	2.810	467.053	0	0	0	99.411	704	372.558	146.835	78.677	65.827	46.688	134.647
- encargos	7.648	0	45	45	7.557	0	0	0	1.608	11	6.028	2.376	1.273	1.065	755	2.179
Região Nordeste	4.678.455	0	25.698	25.698	4.626.329	730	0	0	1.057.832	9.130	3.611.793	1.252.938	900.087	940.840	428.842	1.125.148
	- amortizações	4.603.965	0	25.289	4.552.657	730	0	0	1.040.694	8.985	3.554.286	1.262.511	885.756	925.860	422.014	1.107.824
	- encargos	74.490	0	409	73.672	0	0	0	16.638	145	57.507	20.427	14.331	14.980	6.828	17.924
	Alagoas	188.928	0	2.855	183.217	0	0	0	45.998	355	142.574	48.403	30.394	37.244	20.109	52.778
	- amortizações	185.920	0	2.810	180.300	0	0	0	45.266	349	140.304	47.633	29.910	36.851	19.789	51.937
	- encargos	3.008	0	45	2.917	0	0	0	732	6	2.270	771	484	593	320	840
	Bahia	1.659.236	0	2.855	1.652.796	730	0	0	385.978	3.480	1.289.778	452.653	302.386	317.898	175.861	410.438
	- amortizações	1.632.818	0	2.810	1.626.469	730	0	0	380.151	3.425	1.269.242	445.446	297.571	312.836	173.061	403.903
	- encargos	26.418	0	45	26.327	0	0	0	5.827	55	20.536	7.207	4.815	5.062	2.800	6.535
	Ceará	618.855	0	2.855	613.144	0	0	0	145.863	1.228	471.764	165.811	124.572	134.082	58.595	135.794
	- amortizações	609.002	0	2.810	603.382	0	0	0	143.540	1.209	464.253	163.171	122.589	131.948	57.662	133.632
	- encargos	9.853	0	45	9.762	0	0	0	2.322	20	7.511	2.640	1.983	2.135	933	2.162
	Maranhão	461.478	0	2.855	455.768	0	0	0	97.647	752	363.079	161.782	97.611	82.725	27.247	92.114
	- amortizações	454.131	0	2.810	448.511	0	0	0	96.093	740	357.298	159.206	96.057	81.408	26.813	90.647
	- encargos	7.348	0	45	7.257	0	0	0	1.555	12	5.781	2.576	1.554	1.317	434	1.467
	Paraíba	231.191	0	2.855	225.480	0	0	0	405	51.575	179.211	64.912	42.861	44.772	13.930	64.717
	- amortizações	227.510	0	2.810	221.890	0	0	0	50.753	399	176.368	63.878	42.179	44.059	13.708	63.886
	- encargos	3.681	0	45	3.590	0	0	0	6	821	2.853	1.034	682	713	222	1.030
	Pernambuco	854.416	0	2.855	848.705	0	0	0	207.683	1.847	644.886	188.678	176.989	189.594	85.254	213.900
- amortizações	840.812	0	2.810	835.192	0	0	0	204.376	1.817	634.618	185.674	174.171	186.575	83.897	210.495	
- encargos	13.604	0	45	13.513	0	0	0	3.307	29	10.268	3.004	2.818	3.019	1.357	3.408	
Piauí	222.267	0	2.855	216.556	0	0	0	44.602	366	177.299	67.948	48.087	37.669	17.561	51.002	
- amortizações	218.728	0	2.810	213.108	0	0	0	43.892	360	174.476	66.866	47.322	37.069	17.281	50.190	
- encargos	3.539	0	45	3.448	0	0	0	710	6	2.823	1.062	766	600	280	812	
Rio Grande do Norte	250.829	0	2.855	245.118	0	0	0	55.199	385	195.245	61.598	49.652	66.343	11.189	62.046	
- amortizações	246.835	0	2.810	241.215	0	0	0	54.320	378	192.137	60.817	48.862	65.287	11.011	61.058	
- encargos	3.994	0	45	3.903	0	0	0	870	6	3.109	981	1.056	1.056	178	988	
Sergipe	191.256	0	2.855	185.545	0	0	0	42.987	313	147.956	71.153	27.534	30.514	19.095	42.960	
- amortizações	188.210	0	2.810	182.591	0	0	0	42.303	308	145.600	70.020	27.086	30.226	18.791	42.276	
- encargos	3.045	0	45	2.954	0	0	0	684	5	2.356	1.133	438	486	304	694	

2.3 Recebimentos no período - Previstos para 2015

Agência: AGÊNCIA ESPECIAL DE FINANCIAMENTO INDUSTRIAL - FINAME

em R\$ mil

Região/UF	Total	Rural	Industrial	Comércio	Setor de Atividade			Fonte de Recursos			Porte do Tomador					
					Intermed. Financeira	Outros Serviços	Habilitação	Outros	Próprio	Tesouro Nacional	Outras Fontes	Micro	Pequeno	Médio	Médio-Grande	Grande
Região Sudeste	20.524.505	0	1.001.134	15.875	19.282.063	225.433	0	0	4.861.771	55.143	15.607.891	4.119.221	2.711.674	3.462.565	1.767.260	8.463.785
- amortizações	20.197.716	0	985.195	15.622	18.975.056	221.843	0	0	4.784.363	54.265	15.359.088	4.053.635	2.668.499	3.407.435	1.739.122	8.329.026
- encargos	326.789	0	15.940	253	307.007	3.589	0	0	77.409	878	248.503	65.586	43.175	55.131	28.138	134.760
Espírito Santo	1.067.395	0	2.855	2.855	1.061.684	0	0	0	245.322	2.388	819.685	247.589	176.529	207.064	96.007	340.206
- amortizações	1.050.400	0	2.810	2.810	1.044.780	0	0	0	241.416	2.350	806.634	243.646	173.719	203.767	94.478	334.789
- encargos	16.995	0	45	45	16.904	0	0	0	3.906	38	13.051	3.942	2.811	3.297	1.529	5.417
Minas Gerais	4.978.952	0	15.598	2.855	4.938.395	22.104	0	0	1.147.002	10.580	3.821.371	1.516.230	795.890	907.265	459.785	1.299.783
- amortizações	4.899.678	0	15.349	2.810	4.859.767	21.752	0	0	1.128.740	10.411	3.760.527	1.492.089	783.218	892.819	452.464	1.279.088
- encargos	79.274	0	248	45	78.629	352	0	0	18.262	168	60.844	321.146	12.672	14.445	7.321	20.695
Rio de Janeiro	2.476.340	0	3.399	4.610	2.286.702	181.628	0	0	586.044	5.652	1.884.644	321.146	253.335	405.026	263.623	1.233.210
- amortizações	2.436.912	0	3.345	4.537	2.250.293	178.736	0	0	576.713	5.562	1.854.636	316.033	249.301	398.578	239.425	1.213.575
- encargos	39.428	0	54	73	36.409	2.892	0	0	9.331	90	30.007	5.113	4.034	6.449	4.197	19.635
São Paulo	12.001.818	0	979.282	5.554	10.995.282	21.701	0	0	2.883.403	36.523	9.081.892	2.034.256	1.485.920	1.943.210	947.846	5.590.587
- amortizações	11.810.727	0	963.690	5.466	10.820.216	21.355	0	0	2.837.494	35.942	8.937.291	2.001.867	1.462.261	1.912.270	932.754	5.501.574
- encargos	191.092	0	15.592	88	175.066	346	0	0	45.909	582	144.601	32.389	23.659	30.940	15.092	89.013
Região Sul	12.026.454	0	19.069	8.626	11.998.759	0	0	0	2.661.423	25.121	9.339.910	4.952.360	2.041.725	1.875.683	843.552	2.213.134
- amortizações	11.834.970	0	18.765	8.489	11.807.716	0	0	0	2.619.048	24.721	9.191.201	4.873.509	2.009.217	1.845.818	830.121	2.276.304
- encargos	191.484	0	304	137	191.043	0	0	0	42.375	400	148.709	78.851	32.508	29.864	13.431	36.830
Paraná	5.042.618	0	3.881	2.855	5.035.881	0	0	0	1.094.617	9.912	3.938.088	2.091.977	755.752	731.290	342.689	1.120.909
- amortizações	4.962.329	0	3.819	2.810	4.955.700	0	0	0	1.077.189	9.754	3.875.386	2.058.669	743.719	719.647	337.233	1.103.062
- encargos	80.288	0	62	45	80.181	0	0	0	17.428	158	62.702	33.308	12.033	11.644	5.456	17.847
Rio Grande do Sul	4.096.553	0	2.989	2.915	4.090.648	0	0	0	909.353	8.548	3.178.652	1.719.858	696.082	609.426	291.114	780.073
- amortizações	4.031.328	0	2.942	2.869	4.025.517	0	0	0	894.874	8.411	3.128.042	1.692.475	684.999	599.723	286.479	767.652
- encargos	65.225	0	48	46	65.131	0	0	0	14.479	136	50.610	27.383	11.083	9.703	4.635	12.420
Santa Catarina	2.887.284	0	12.199	2.855	2.872.230	0	0	0	657.453	6.861	2.223.770	1.140.525	589.892	534.967	209.749	412.152
- amortizações	2.841.313	0	12.004	2.810	2.828.498	0	0	0	646.985	6.555	2.187.773	1.122.365	580.489	526.449	206.409	405.590
- encargos	45.971	0	194	45	45.731	0	0	0	10.468	106	35.397	18.159	9.392	8.518	3.340	6.562
Região Centro Oeste	5.117.670	0	11.421	11.421	5.094.401	426	0	0	1.072.620	9.684	4.035.366	1.744.336	1.063.786	806.371	511.959	991.218
- amortizações	5.036.187	0	11.240	11.240	5.013.281	426	0	0	1.055.542	9.530	3.971.115	1.716.563	1.046.848	793.532	503.807	975.436
- encargos	81.483	0	182	182	81.119	0	0	0	17.078	154	64.251	27.773	16.937	12.839	8.151	15.782
Distrito Federal	358.763	0	2.855	2.855	353.053	0	0	0	73.566	650	284.547	79.509	59.490	52.134	87.608	80.024
- amortizações	353.051	0	2.810	2.810	347.431	0	0	0	72.395	640	280.017	78.243	58.542	51.303	86.213	78.750
- encargos	5.712	0	45	45	5.621	0	0	0	1.171	10	4.531	1.266	947	830	1.395	1.274
Goiás	1.799.699	0	2.855	2.855	1.793.562	426	0	0	385.811	3.403	1.410.485	606.625	361.970	319.682	141.460	369.962
- amortizações	1.771.044	0	2.810	2.810	1.784.998	426	0	0	379.669	3.348	1.388.027	596.966	356.207	314.592	139.208	364.071
- encargos	28.655	0	45	45	28.564	0	0	0	6.143	54	22.458	9.659	5.763	5.090	2.762	5.890
Mato Grosso	2.071.609	0	2.855	2.855	2.065.899	0	0	0	424.541	4.078	1.642.990	710.843	468.731	311.990	207.696	372.350
- amortizações	2.038.625	0	2.810	2.810	2.033.006	0	0	0	417.781	4.013	1.616.631	699.525	461.268	307.023	204.389	366.422
- encargos	32.984	0	45	45	32.893	0	0	0	6.759	65	26.160	11.318	7.463	4.967	3.307	5.929
Mato Grosso do Sul	887.598	0	2.855	2.855	881.887	0	0	0	188.702	1.553	697.344	347.360	173.596	122.665	75.195	168.882
- amortizações	873.466	0	2.810	2.810	867.846	0	0	0	185.897	1.528	686.241	341.829	170.832	120.614	73.998	166.193
- encargos	14.132	0	45	45	14.041	0	0	0	3.004	25	11.103	5.531	2.764	1.951	1.197	2.689
Total	44.296.642	0	1.075.905	81.609	42.912.149	226.980	0	0	10.086.927	102.538	34.107.176	12.577.900	7.072.703	7.455.076	3.698.630	13.492.334
- amortizações	43.591.355	0	1.058.797	80.309	42.228.858	223.390	0	0	9.926.324	100.906	33.564.725	12.377.026	6.960.092	7.336.377	3.639.741	13.278.119
- encargos	705.287	0	17.107	1.299	683.291	3.589	0	0	160.603	1.633	543.051	200.273	112.611	118.699	58.889	214.814

Fonte: MP/SE/DEST

2.3 Recebimentos no período - Previstos para 2015

Agência: BANCO DA AMAZÔNIA S.A. - BASA

em R\$ mil

Região/UF	Total	Setor de Atividade					Fonte de Recursos					Porte do Tomador			
		Rural	Industrial	Comércio	Intermed. Finance.	Outros Serviços	Habituação	Outros	Próprio	Tesouro Nacional	Outras Fontes	Pequeno	Médio	Médio-Grande	Grande
Região Norte	581.119	190.282	222.680	60.064	0	59.755	0	48.338	251.228	329.879	12	87.952	171.797	287.576	33.793
- amortizações	365.001	119.073	138.214	37.211	0	40.249	0	30.255	160.620	204.173	7	56.336	107.550	160.784	0
- encargos	216.118	71.209	84.466	22.853	0	19.507	0	18.083	90.408	125.706	5	31.616	64.246	106.793	0
Acre	28.744	10.128	5.907	5.839	0	2.534	0	4.336	8.238	20.506	0	10.345	7.118	8.865	0
- amortizações	18.744	6.604	3.852	3.808	0	1.652	0	2.828	5.372	13.372	0	6.746	4.542	5.781	0
- encargos	9.999	3.523	2.055	2.031	0	881	0	1.508	2.866	7.133	0	3.599	2.476	3.084	0
Amazonas	32.584	12.495	16.553	1.455	0	1.711	0	370	30.419	0	0	5.063	6.524	12.811	0
- amortizações	15.242	5.845	7.743	681	0	800	0	173	14.229	0	0	2.368	3.052	5.993	0
- encargos	17.342	6.650	8.810	775	0	910	0	197	1.152	16.190	0	2.695	3.472	6.818	0
Pará	94.497	26.999	10.889	4.568	0	46.233	0	5.808	72.854	21.644	0	27.649	26.456	34.421	0
- amortizações	65.312	18.661	7.526	3.157	0	31.954	0	4.014	50.353	14.959	0	19.109	18.285	23.790	0
- encargos	29.185	8.339	3.363	1.411	0	14.279	0	1.794	22.501	6.885	0	8.539	8.171	10.631	0
Pernambuco	212.814	71.493	72.660	37.043	0	2.705	0	28.911	105.758	107.044	12	16.812	83.025	106.840	0
- amortizações	128.785	43.264	43.971	22.417	0	1.638	0	17.498	64.000	64.778	7	10.174	50.243	64.655	0
- encargos	84.029	28.229	28.690	14.626	0	1.069	0	11.416	41.758	42.266	5	6.638	32.782	42.186	0
Roraima	63.599	17.741	52.403	7.132	0	2.123	0	4.200	31.285	52.314	0	7.337	25.377	46.933	0
- amortizações	53.276	11.306	33.395	4.545	0	1.953	0	2.677	19.937	33.339	0	4.675	16.172	29.909	0
- encargos	30.323	6.435	19.008	2.587	0	770	0	1.524	11.348	18.976	0	2.661	9.205	17.024	0
Rio de Janeiro	18.118	6.490	8.308	975	0	2.082	0	264	1.339	16.779	0	11.163	1.735	17.024	0
- amortizações	11.377	4.075	5.217	612	0	1.307	0	166	841	10.536	0	7.010	1.089	1.078	0
- encargos	6.741	2.415	3.091	363	0	775	0	98	498	6.243	0	4.153	645	638	0
Sergipe	110.763	44.937	55.959	3.052	0	2.367	0	4.448	29.590	81.173	0	9.584	21.562	75.992	0
- amortizações	72.265	29.318	36.510	1.991	0	1.544	0	2.902	19.306	52.960	0	6.253	14.068	49.579	0
- encargos	38.498	15.619	19.450	1.061	0	823	0	1.546	10.285	28.213	0	3.331	7.494	26.412	0
Região Nordeste	101.618	71.740	4.780	15.667	0	4.971	0	4.459	29.375	70.736	1.093	49.816	6.208	36.149	0
- amortizações	73.914	52.182	3.477	11.396	0	3.616	0	3.243	21.369	51.451	1.093	36.235	6.208	36.149	0
- encargos	27.704	19.558	1.303	4.271	0	1.355	0	1.216	8.009	19.285	410	13.581	4.515	26.294	0
Alagoas	0	0	0	0	0	0	0	0	0	0	0	0	0	0	0
- amortizações	0	0	0	0	0	0	0	0	0	0	0	0	0	0	0
- encargos	0	0	0	0	0	0	0	0	0	0	0	0	0	0	0
Bahia	0	0	0	0	0	0	0	0	0	0	0	0	0	0	0
- amortizações	0	0	0	0	0	0	0	0	0	0	0	0	0	0	0
- encargos	0	0	0	0	0	0	0	0	0	0	0	0	0	0	0
Ceará	0	0	0	0	0	0	0	0	0	0	0	0	0	0	0
- amortizações	0	0	0	0	0	0	0	0	0	0	0	0	0	0	0
- encargos	0	0	0	0	0	0	0	0	0	0	0	0	0	0	0
Maranhão	101.618	71.740	4.780	15.667	0	4.971	0	4.459	29.375	70.736	1.093	49.816	6.208	36.149	0
- amortizações	73.914	52.182	3.477	11.396	0	3.616	0	3.243	21.369	51.451	1.093	36.235	6.208	36.149	0
- encargos	27.704	19.558	1.303	4.271	0	1.355	0	1.216	8.009	19.285	410	13.581	4.515	26.294	0
Paraná	0	0	0	0	0	0	0	0	0	0	0	0	0	0	0
- amortizações	0	0	0	0	0	0	0	0	0	0	0	0	0	0	0
- encargos	0	0	0	0	0	0	0	0	0	0	0	0	0	0	0
Pernambuco	0	0	0	0	0	0	0	0	0	0	0	0	0	0	0
- amortizações	0	0	0	0	0	0	0	0	0	0	0	0	0	0	0
- encargos	0	0	0	0	0	0	0	0	0	0	0	0	0	0	0
Piauí	0	0	0	0	0	0	0	0	0	0	0	0	0	0	0
- amortizações	0	0	0	0	0	0	0	0	0	0	0	0	0	0	0
- encargos	0	0	0	0	0	0	0	0	0	0	0	0	0	0	0
Rio Grande do Norte	0	0	0	0	0	0	0	0	0	0	0	0	0	0	0
- amortizações	0	0	0	0	0	0	0	0	0	0	0	0	0	0	0
- encargos	0	0	0	0	0	0	0	0	0	0	0	0	0	0	0
Sergipe	0	0	0	0	0	0	0	0	0	0	0	0	0	0	0
- amortizações	0	0	0	0	0	0	0	0	0	0	0	0	0	0	0
- encargos	0	0	0	0	0	0	0	0	0	0	0	0	0	0	0

2.3 Recebimentos no período - Previstos para 2015

Agência: BANCO DA AMAZÔNIA S.A. - BASA

em R\$ mil

Região/UF	Total	Setor de Atividade					Fonte de Recursos					Porte do Tomador			
		Rural	Industrial	Comércio	Intermed. Finance.	Outros Serviços	Habituação	Outros	Próprio	Tesouro Nacional	Outras Fontes	Micro	Pequeno	Médio	Grande
Região Sudeste	247.874	0	93.713	9.641	0	2.227	0	142.292	175.445	72.429	0	30	2.539	11.548	233.756
- amortizações	229.387	0	86.724	8.922	0	2.061	0	131.680	162.360	67.027	0	28	2.350	10.887	216.322
- encargos	18.487	0	6.989	719	0	166	0	10.613	13.085	5.402	0	2	189	861	17.434
Espírito Santo	0	0	0	0	0	0	0	0	0	0	0	0	0	0	0
- amortizações	0	0	0	0	0	0	0	0	0	0	0	0	0	0	0
- encargos	0	0	0	0	0	0	0	0	0	0	0	0	0	0	0
Minas Gerais	0	0	0	0	0	0	0	0	0	0	0	0	0	0	0
- amortizações	0	0	0	0	0	0	0	0	0	0	0	0	0	0	0
- encargos	0	0	0	0	0	0	0	0	0	0	0	0	0	0	0
Rio de Janeiro	0	0	0	0	0	0	0	0	0	0	0	0	0	0	0
- amortizações	0	0	0	0	0	0	0	0	0	0	0	0	0	0	0
- encargos	0	0	0	0	0	0	0	0	0	0	0	0	0	0	0
São Paulo	247.874	0	93.713	9.641	0	2.227	0	142.292	175.445	72.429	0	30	2.539	11.548	233.756
- amortizações	229.387	0	86.724	8.922	0	2.061	0	131.680	162.360	67.027	0	28	2.350	10.887	216.322
- encargos	18.487	0	6.989	719	0	166	0	10.613	13.085	5.402	0	2	189	861	17.434
Região Sul	0	0	0	0	0	0	0	0	0	0	0	0	0	0	0
- amortizações	0	0	0	0	0	0	0	0	0	0	0	0	0	0	0
- encargos	0	0	0	0	0	0	0	0	0	0	0	0	0	0	0
Paraná	0	0	0	0	0	0	0	0	0	0	0	0	0	0	0
- amortizações	0	0	0	0	0	0	0	0	0	0	0	0	0	0	0
- encargos	0	0	0	0	0	0	0	0	0	0	0	0	0	0	0
Rio Grande do Sul	0	0	0	0	0	0	0	0	0	0	0	0	0	0	0
- amortizações	0	0	0	0	0	0	0	0	0	0	0	0	0	0	0
- encargos	0	0	0	0	0	0	0	0	0	0	0	0	0	0	0
Santa Catarina	0	0	0	0	0	0	0	0	0	0	0	0	0	0	0
- amortizações	0	0	0	0	0	0	0	0	0	0	0	0	0	0	0
- encargos	0	0	0	0	0	0	0	0	0	0	0	0	0	0	0
Região Centro Oeste	165.487	122.571	12.653	6.012	0	14.878	0	9.373	43.015	116.591	5.881	110.919	13.313	23.995	17.260
- amortizações	111.104	82.291	8.495	4.036	0	9.989	0	6.293	28.879	78.276	3.948	74.468	8.938	16.110	11.588
- encargos	54.383	40.280	4.158	1.976	0	4.889	0	3.080	14.136	38.315	1.933	36.451	4.375	7.886	5.672
Distrito Federal	74	0	0	30	0	0	0	45	56	0	19	45	0	0	30
- amortizações	50	0	0	20	0	0	0	30	37	0	13	30	0	0	20
- encargos	24	0	0	10	0	0	0	15	18	0	6	15	0	0	10
Goiás	0	0	0	0	0	0	0	0	0	0	0	0	0	0	0
- amortizações	0	0	0	0	0	0	0	0	0	0	0	0	0	0	0
- encargos	0	0	0	0	0	0	0	0	0	0	0	0	0	0	0
Mato Grosso	165.413	122.571	12.653	5.983	0	14.878	0	9.328	42.860	116.591	5.862	110.875	13.313	23.995	17.230
- amortizações	111.054	82.291	8.486	4.017	0	9.989	0	6.263	28.842	78.276	3.938	74.438	8.938	16.110	11.588
- encargos	54.359	40.280	4.158	1.966	0	4.889	0	3.066	14.118	38.315	1.926	36.436	4.375	7.886	5.662
Mato Grosso do Sul	0	0	0	0	0	0	0	0	0	0	0	0	0	0	0
- amortizações	0	0	0	0	0	0	0	0	0	0	0	0	0	0	0
- encargos	0	0	0	0	0	0	0	0	0	0	0	0	0	0	0
Total	1.096.098	384.593	333.826	91.385	0	81.831	0	204.462	499.067	569.634	7.396	248.717	193.867	359.270	294.254
- amortizações	779.405	253.546	236.909	61.565	0	55.914	0	171.471	373.429	400.927	5.049	167.067	123.354	233.875	255.110
- encargos	316.692	131.047	96.917	29.820	0	25.917	0	32.991	125.638	188.707	2.347	81.651	70.503	125.395	39.143

Fonte: MP/SE/DEST

2.3 Recebimentos no período - Previstos para 2015

Agência: BANCO DO BRASIL S.A. - BB

Região/UF	Total	Rural	Industrial	Comércio	Setor de Atividade			Fonte de Recursos					Porte do Tomador				em R\$ mil
					Intermed. Financeira	Outros Serviços	Habituação	Outros	Próprio	Tesouro Nacional	Outras Fontes	Micro	Pequeno	Médio	Médio-Grande	Grande	
Região Norte	23.595.291	641.469	1.509.620	8.951.047	18.511	4.994.408	0	7.480.236	20.079.998	1.092.543	2.422.750	11.048.351	7.023.738	1.947.973	1.930.496	1.644.733	
	- amortizações	1.646.002	506.916	1.192.966	1.877.498	14.628	3.946.793	0	5.911.200	15.868.068	863.374	1.914.560	8.730.876	5.550.456	1.539.371	1.525.560	
	- encargos	4.949.289	134.553	316.654	1.877.549	3.983	1.047.615	0	1.569.036	4.211.930	229.169	500.190	2.317.475	1.473.282	404.936	344.995	
	Acre	1.807.431	34.207	146.278	1.484.759	1.999	452.822	0	677.365	1.627.100	55.623	124.709	945.781	473.852	133.806	198.800	55.391
	- amortizações	1.428.309	27.031	115.595	390.980	1.590	357.639	0	535.283	1.285.803	43.955	98.550	747.397	374.300	105.739	157.101	43.773
- encargos	379.122	7.175	30.683	103.779	419	94.983	0	142.082	341.296	11.667	26.159	198.385	99.352	28.067	41.700	11.619	
Amapá	1.390.527	7.148	31.320	411.999	32	267.821	0	672.206	1.330.072	30.192	30.263	757.127	471.562	79.566	4.476	77.796	
- amortizações	1.098.853	5.649	24.750	325.579	25	211.644	0	1.051.079	2.385.914	23.859	23.915	598.314	372.648	62.877	3.537	61.477	
- encargos	291.673	1.499	6.570	86.420	7	56.178	0	141.000	278.993	6.333	6.348	158.813	98.914	16.690	939	16.318	
Amazonas	2.597.136	188.861	272.741	721.438	55	701.848	0	712.195	2.090.254	105.615	401.268	1.312.920	626.215	185.266	159.953	312.782	
- amortizações	2.052.367	149.246	215.531	570.111	43	554.630	0	562.006	1.651.807	83.461	317.099	1.037.525	494.862	146.397	126.402	247.182	
- encargos	544.769	39.615	57.209	151.327	11	147.218	0	149.388	438.446	22.153	84.169	275.395	131.353	38.859	33.551	65.611	
Pará	9.393.786	344.769	506.178	1.742.222	0	1.941.105	0	2.783.761	8.481.663	529.955	382.168	4.951.234	2.985.951	778.219	243.736	434.647	
- amortizações	7.423.369	289.094	483.223	2.957.262	0	1.533.944	0	2.199.846	6.702.571	418.793	302.006	3.912.675	2.359.625	614.982	192.610	343.476	
- encargos	1.970.417	7.142	122.955	784.959	0	407.161	0	583.915	1.779.093	111.162	80.163	1.038.558	626.326	163.237	51.125	91.170	
Roraima	3.014.175	24.432	222.377	1.613.205	16.411	914.080	0	1.023.735	2.691.791	155.468	966.982	1.449.760	1.197.089	254.237	436.586	476.570	
- amortizações	3.014.175	19.307	175.732	1.274.823	12.968	722.345	0	808.999	2.127.167	122.857	764.150	1.145.662	945.991	200.909	345.009	376.068	
- encargos	800.066	5.125	46.645	338.382	3.442	191.735	0	214.736	564.623	32.611	202.832	304.098	251.088	53.328	91.577	99.864	
Roraima	650.780	21.417	21.093	137.889	0	207.222	0	263.158	549.852	18.800	84.128	149.429	143.891	149.847	108.387	101.225	
- amortizações	514.274	16.925	16.669	108.866	0	163.755	0	207.959	434.516	13.276	66.482	118.085	113.709	118.415	84.071	79.993	
- encargos	136.506	4.492	28.923	108.866	0	43.466	0	55.199	115.336	3.524	17.647	31.344	30.182	31.431	21.233	21.233	
Tocantins	3.941.390	24.884	229.632	1.829.536	14	509.509	0	1.347.815	3.309.267	198.891	433.231	1.482.099	367.043	780.558	186.312	213.500	
- amortizações	3.114.654	19.664	181.465	1.445.777	11	402.635	0	1.065.101	2.615.124	157.172	342.358	1.171.218	889.332	616.930	147.232	147.232	
- encargos	826.736	5.220	48.167	383.759	3	106.873	0	282.714	694.144	41.719	90.874	310.881	236.057	76.990	163.728	39.080	
Região Nordeste	80.055.015	1.419.251	7.128.798	32.090.013	3.695	15.591.579	0	23.841.579	74.321.944	2.447.455	3.295.616	43.560.153	22.367.328	5.397.085	4.218.609	4.521.348	
	- amortizações	63.270.777	1.121.553	5.633.479	25.358.892	2.920	12.313.305	0	18.840.629	58.732.359	1.934.083	34.423.084	17.675.613	4.265.007	3.333.724	3.573.348	3.573.348
	- encargos	16.794.238	297.699	1.495.319	6.731.121	1.775	3.268.374	0	5.000.950	15.589.586	513.372	691.280	9.137.069	4.691.715	1.132.079	884.885	948.489
	Alagoas	3.051.987	33.213	172.990	1.262.554	1.171	530.953	0	1.051.476	2.834.699	99.865	117.423	1.723.013	836.511	176.081	163.369	153.014
	- amortizações	2.411.810	26.246	136.704	997.724	926	419.289	0	830.921	2.834.699	78.917	92.793	1.261.598	661.046	139.147	123.101	120.918
- encargos	640.177	6.967	36.286	264.830	246	111.294	0	220.555	594.599	20.947	24.630	361.415	175.464	34.268	32.096	32.096	
Bahia	24.691.994	693.807	2.187.876	9.669.738	1.548	4.887.535	0	7.271.491	22.442.374	885.841	1.363.779	13.039.285	6.294.829	1.847.117	34.268	32.096	
- amortizações	19.512.663	548.276	1.713.148	7.641.438	1.223	3.862.338	0	5.746.241	17.734.918	700.029	1.077.716	10.304.197	4.974.442	1.459.671	1.634.251	1.140.102	
- encargos	5.179.331	145.531	454.728	2.028.300	325	1.025.197	0	1.525.250	4.707.456	185.812	286.063	2.735.088	1.320.388	387.447	433.786	302.622	
Ceará	12.021.339	8.972	1.644.750	4.860.190	106	2.177.550	0	3.329.771	11.094.040	265.532	661.768	6.318.411	3.560.091	978.596	408.602	755.639	
- amortizações	9.499.773	7.090	1.299.752	3.840.729	84	1.720.793	0	2.631.327	8.766.982	209.834	522.957	4.993.077	2.813.336	773.328	322.894	597.138	
- encargos	2.521.566	1.882	344.999	1.019.461	22	456.757	0	698.444	2.327.058	55.697	138.811	1.325.334	746.756	205.268	85.707	158.501	
Maranhão	6.663.126	23.552	325.627	3.020.394	169	1.049.406	0	2.244.078	6.305.789	254.339	92.999	3.961.298	2.109.764	338.711	101.718	131.534	
- amortizações	5.265.485	18.611	257.245	2.386.844	133	829.285	0	1.773.966	4.983.103	208.801	73.492	3.146.191	1.697.725	267.663	80.382	104.023	
- encargos	1.397.641	4.940	68.282	633.550	35	220.121	0	470.712	1.322.687	55.447	19.507	835.107	442.539	71.047	21.336	27.611	
Paraíba	5.932.331	17.174	528.602	2.789.540	618	813.137	0	1.808.721	5.731.023	118.958	82.351	3.244.189	1.806.610	419.203	178.630	283.700	
- amortizações	4.687.990	17.159	417.724	2.180.705	488	642.576	0	1.429.328	4.528.998	94.006	65.077	2.563.696	1.427.680	331.272	141.161	224.192	
- encargos	1.244.351	4.555	110.878	578.634	130	170.562	0	379.393	1.202.125	24.952	17.274	660.493	378.950	87.931	37.469	59.508	
Pernambuco	13.802.153	443.193	1.224.915	4.698.740	0	3.615.663	0	3.815.663	12.954.434	306.535	541.184	7.573.511	3.548.997	614.646	707.934	1.357.568	
- amortizações	10.907.048	350.230	967.980	3.713.144	0	2.880.395	0	3.015.299	12.937.144	242.237	427.666	5.984.910	2.804.173	485.719	559.440	1.072.806	
- encargos	2.995.105	92.963	256.935	985.596	0	759.247	0	800.364	2.717.290	64.298	113.517	1.588.601	744.324	128.927	148.494	284.759	
Piauí	4.337.055	22.159	282.957	1.723.261	0	436.958	0	1.217.346	4.047.210	167.789	132.594	1.907.004	1.258.872	371.408	79.181	214.005	
- amortizações	3.427.325	22.150	282.957	1.723.261	0	436.958	0	961.999	3.197.278	96.454	1.907.004	1.907.004	1.258.872	371.408	79.181	214.005	
- encargos	909.730	5.879	75.107	475.413	0	115.984	0	255.347	848.933	35.195	25.602	506.184	264.058	77.906	16.609	44.973	
Rio Grande do Norte	6.902.259	66.415	509.676	2.589.041	84	1.456.874	0	2.280.169	6.390.555	234.915	276.789	3.558.945	2.265.795	439.351	475.947	162.217	
- amortizações	5.454.458	52.484	402.767	2.045.970	66	1.151.284	0	1.801.886	5.050.088	185.639	218.730	2.812.430	1.790.527	347.193	376.113	128.194	
- encargos	1.447.801	13.931	106.908	543.071	18	305.590	0	478.283	1.340.467	49.275	58.059	746.515	475.267	92.167	99.833	34.027	
Sergipe	2.662.772	100.356	196.398	1.049.144	0	494.009	0	822.864	2.521.820	103.684	37.268	1.708.312	886.359	211.974	35.191	20.905	
- amortizações	2.224.235	79.306	155.202	829.076	0	390.387	0	650.262	1.992.849	81.935	29.451	1.349.981	616.511	134.989	16.544	16.544	
- encargos	558.536	21.050	41.196	22													

2.3 Recebimentos no período - Previstos para 2015

Agência: BANCO DO BRASIL S.A. - BB

em R\$ mil

Região/UF	Total	Setor de Atividade					Fonte de Recursos					Porte do Tomador				
		Rural	Industrial	Comércio	Intermed. Financeira	Outros Serviços	Habituação	Outros	Próprio	Tesouro Nacional	Outras Fontes	Micro	Pequeno	Médio	Médio-Grande	Grande
Região Sudeste	186.458.384	3.059.780	39.241.202	45.784.605	92.000	66.308.633	0	31.972.164	166.109.677	8.957.527	11.391.180	44.833.113	19.740.955	8.665.385	17.137.780	96.081.151
- amortizações	147.347.339	2.417.968	31.010.065	36.180.941	72.703	52.399.900	0	25.285.762	131.286.926	7.078.618	9.001.795	35.429.031	15.600.142	6.847.755	13.543.002	75.997.408
- encargos	39.111.045	641.812	8.231.137	9.603.664	19.298	13.908.733	0	6.706.401	34.842.751	1.878.909	2.389.386	9.404.082	4.140.814	1.817.629	3.984.778	20.153.742
Estado do Espírito Santo	6.517.808	204.117	882.607	2.737.956	1.331	2.087.722	0	1.784.445	5.568.007	2.291.025	388.776	4.549.412	1.850.910	1.007.697	276.186	563.603
- amortizações	6.517.768	161.302	697.474	2.163.356	1.052	2.084.400	0	1.410.144	4.400.076	1.810.465	307.227	3.595.139	1.462.667	796.325	219.254	445.383
- encargos	1.730.040	42.815	185.134	574.229	279	553.282	0	374.301	1.167.931	480.560	81.549	954.273	388.242	211.372	57.932	118.220
Minas Gerais	51.453.024	1.244.795	8.269.205	14.628.686	719	12.805.559	0	14.504.061	46.776.903	2.527.565	2.148.556	24.125.905	10.630.737	1.946.717	6.837.208	7.912.457
- amortizações	40.660.366	983.690	6.534.677	11.560.209	568	10.119.497	0	11.461.725	36.965.097	1.997.389	1.697.880	19.065.315	8.400.860	1.538.379	5.403.052	6.252.760
- encargos	10.792.658	261.105	1.734.528	3.068.477	151	2.686.062	0	3.042.336	9.811.806	530.176	450.676	5.060.590	2.229.877	408.339	1.434.156	1.659.697
Rio de Janeiro	44.655.037	814.197	11.940.012	7.610.208	0	21.250.304	0	3.040.314	41.666.537	910.912	2.077.597	6.172.365	5.746.038	1.777.410	5.598.719	25.360.505
- amortizações	35.288.307	643.413	9.435.505	6.013.910	0	16.792.893	0	2.402.685	32.926.669	719.842	1.641.797	4.877.665	4.540.763	1.404.585	4.424.345	20.040.948
- encargos	9.366.729	170.784	2.504.507	1.596.298	0	4.457.411	0	637.729	8.739.869	191.071	435.789	1.294.700	1.205.275	372.825	1.174.373	5.319.556
São Paulo	82.102.516	796.671	18.149.378	20.808.126	89.950	29.615.048	0	12.643.345	72.098.229	3.228.025	6.776.262	9.985.431	1.513.271	3.933.560	4.425.668	62.244.566
- amortizações	64.880.897	629.563	14.342.409	16.443.465	71.082	23.403.069	0	9.991.308	56.975.085	2.550.923	5.354.890	7.890.912	1.195.851	3.108.467	3.497.351	49.188.317
- encargos	17.221.619	167.108	3.806.968	4.364.661	18.868	6.211.978	0	2.652.036	15.123.145	677.102	1.421.372	2.094.519	317.420	825.094	928.317	13.056.269
Região Sul	89.497.413	7.576.188	12.077.113	23.671.895	59.891	26.099.147	0	20.053.179	74.572.185	6.585.235	8.339.994	49.308.766	15.103.623	4.874.212	2.928.598	17.282.224
- amortizações	70.724.659	5.987.026	9.543.848	18.706.637	47.329	20.990.046	0	15.846.874	58.930.109	5.203.932	6.590.618	38.965.874	11.935.525	3.851.809	2.314.303	13.657.448
- encargos	18.772.754	1.589.162	2.533.265	4.965.358	12.563	5.466.102	0	4.206.305	15.642.075	1.381.302	1.749.376	10.342.882	3.168.098	1.022.403	614.295	3.625.076
Paraná	32.045.864	4.881.393	3.418.926	9.917.635	48.184	6.521.294	0	7.258.531	27.683.863	1.959.097	2.402.903	17.919.879	6.751.604	941.792	960.784	5.471.805
- amortizações	25.324.003	3.857.484	2.701.781	7.837.257	38.077	5.153.404	0	5.736.000	21.876.965	1.548.162	1.898.876	14.161.050	5.335.405	744.244	759.252	4.324.053
- encargos	6.721.860	1.023.909	717.145	2.080.277	10.107	1.367.890	0	1.522.531	5.806.898	410.935	504.027	3.758.829	1.416.200	197.548	201.532	1.147.752
Rio Grande do Sul	34.833.142	2.520.116	2.997.738	7.874.135	7.458	12.913.358	0	8.520.337	30.524.703	2.934.641	1.373.797	19.199.623	4.334.393	2.291.658	1.651.438	7.356.029
- amortizações	27.526.629	1.991.503	2.368.940	6.222.476	5.893	10.204.694	0	6.733.132	24.121.918	2.319.078	1.085.633	15.172.358	3.425.222	1.810.965	1.305.037	5.813.047
- encargos	7.306.513	528.613	628.798	1.651.659	1.564	2.708.674	0	1.787.205	6.402.785	615.563	288.164	4.027.265	909.172	480.892	346.402	1.542.982
Santa Catarina	22.618.408	174.679	5.660.448	5.880.225	4.250	6.624.495	0	4.274.311	16.363.618	1.691.497	4.563.293	12.189.254	4.017.636	1.640.762	316.376	4.454.380
- amortizações	17.874.027	138.038	4.473.127	4.646.604	3.358	5.234.958	0	3.377.142	12.931.226	1.336.693	3.606.108	9.632.466	3.174.899	1.296.600	280.014	3.520.048
- encargos	4.744.381	36.640	1.187.321	1.233.621	891	1.389.538	0	896.569	3.432.392	354.804	957.188	2.556.787	842.727	344.162	66.362	934.342
Região Centro Oeste	46.186.029	3.835.848	3.749.544	15.120.799	32.585	6.328.175	0	17.119.079	40.355.454	1.727.679	4.102.896	28.537.694	11.103.364	2.041.026	1.572.886	2.931.059
- amortizações	36.498.163	3.031.250	2.963.049	11.949.098	25.750	5.000.793	0	13.528.223	31.890.594	1.365.285	3.242.283	22.551.698	8.774.350	1.612.906	1.242.862	2.316.247
- encargos	9.687.866	804.598	786.495	3.171.701	6.835	1.327.382	0	3.590.855	8.464.859	362.394	860.613	5.985.995	2.329.014	428.121	329.925	614.812
Distrito Federal	10.429.620	406.034	620.890	2.017.134	32.120	732.449	0	6.620.993	9.117.280	192.341	1.120.000	6.606.752	1.751.717	653.721	399.364	1.018.065
- amortizações	8.241.929	320.865	490.654	1.594.025	25.383	578.813	0	5.232.190	7.204.862	151.996	885.071	5.220.936	1.384.282	516.598	315.595	804.518
- encargos	2.187.691	85.169	130.236	423.109	6.737	153.637	0	1.388.803	1.912.418	40.345	234.928	1.385.816	367.436	137.123	83.770	213.547
Goiás	18.479.573	2.005.715	2.005.070	6.412.039	108	2.443.326	0	5.613.315	16.145.046	595.858	1.748.670	11.710.663	4.512.933	904.500	437.149	914.329
- amortizações	14.603.344	1.585.001	1.584.492	5.067.065	85	1.930.820	0	4.435.880	12.758.501	462.970	1.361.873	9.254.264	3.566.311	714.774	345.454	722.542
- encargos	3.876.229	420.714	420.579	1.344.973	23	512.506	0	1.177.435	3.386.545	122.888	366.797	2.456.969	946.621	189.726	91.695	191.787
Mato Grosso	9.876.293	372.339	910.921	4.159.574	358	1.794.412	0	2.324.680	8.936.784	166.393	459.116	4.744.377	3.313.190	314.277	455.854	734.594
- amortizações	7.552.283	372.339	910.921	4.159.574	358	1.794.412	0	2.324.680	8.936.784	166.393	459.116	4.744.377	3.313.190	314.277	455.854	734.594
- encargos	2.320.010	284.238	719.646	3.287.073	283	1.418.020	0	1.837.068	7.062.226	131.490	362.813	3.749.208	2.618.223	248.355	360.236	580.508
- amortizações	2.005.763	78.101	191.072	872.502	75	376.391	0	487.621	1.874.557	34.902	96.303	995.169	684.966	65.922	95.619	154.087
- encargos	2.005.763	78.101	191.072	872.502	75	376.391	0	487.621	1.874.557	34.902	96.303	995.169	684.966	65.922	95.619	154.087
Mato Grosso do Sul	7.714.543	1.051.760	212.663	2.532.051	0	2.560.081	0	6.196.344	783.088	775.110	1.505.902	5.475.902	1.688.529	280.519	264.070	208.679
- amortizações	6.096.360	831.146	168.055	2.000.935	0	1.073.139	0	2.023.083	4.865.005	618.630	612.720	4.327.280	1.525.534	133.529	221.579	264.079
- encargos	1.618.183	220.615	44.608	531.117	0	1.486.946	0	536.996	1.291.339	164.259	162.585	1.148.611	319.990	35.350	58.841	55.391
Total	425.802.133	16.532.536	63.706.277	125.618.359	206.683	119.272.042	0	100.486.235	375.439.258	20.810.439	29.552.436	177.288.067	75.339.008	22.925.682	27.788.370	122.461.005
- amortizações	336.486.940	13.064.713	50.343.407	99.268.965	183.330	94.253.836	0	79.392.889	296.688.056	16.445.293	23.353.971	140.100.564	59.536.086	18.116.848	21.959.551	96.773.891
- encargos	89.315.193	3.467.824	13.362.870	26.349.393	43.353	25.018.206	0	21.073.547	78.751.202	4.365.146	6.198.465	37.187.502	15.802.922	4.808.834	5.828.819	25.687.115

Fonte: MP/SE/DEST

2.3 Recebimentos no período - Previstos para 2015

Agência: BANCO DO NORDESTE DO BRASIL S.A. - BNB

Região/UF	Total	Setor de Atividade					Fonte de Recursos					Porte do Tomador					em R\$ mil
		Rural	Industrial	Comércio	Intermed. Financ.	Outros Serviços	Habituação	Outros	Próprio	Tesouro Nacional	Outras Fontes	Micro	Pequeno	Médio	Médio-Grande	Grande	
Região Norte																	
- amortizações	0	0	0	0	0	0	0	0	0	0	0	0	0	0	0	0	
- encargos	0	0	0	0	0	0	0	0	0	0	0	0	0	0	0	0	
Acre	0	0	0	0	0	0	0	0	0	0	0	0	0	0	0	0	
- amortizações	0	0	0	0	0	0	0	0	0	0	0	0	0	0	0	0	
- encargos	0	0	0	0	0	0	0	0	0	0	0	0	0	0	0	0	
Amapá	0	0	0	0	0	0	0	0	0	0	0	0	0	0	0	0	
- amortizações	0	0	0	0	0	0	0	0	0	0	0	0	0	0	0	0	
- encargos	0	0	0	0	0	0	0	0	0	0	0	0	0	0	0	0	
Amazonas	0	0	0	0	0	0	0	0	0	0	0	0	0	0	0	0	
- amortizações	0	0	0	0	0	0	0	0	0	0	0	0	0	0	0	0	
- encargos	0	0	0	0	0	0	0	0	0	0	0	0	0	0	0	0	
Pará	0	0	0	0	0	0	0	0	0	0	0	0	0	0	0	0	
- amortizações	0	0	0	0	0	0	0	0	0	0	0	0	0	0	0	0	
- encargos	0	0	0	0	0	0	0	0	0	0	0	0	0	0	0	0	
Rorônia	0	0	0	0	0	0	0	0	0	0	0	0	0	0	0	0	
- amortizações	0	0	0	0	0	0	0	0	0	0	0	0	0	0	0	0	
- encargos	0	0	0	0	0	0	0	0	0	0	0	0	0	0	0	0	
Roraima	0	0	0	0	0	0	0	0	0	0	0	0	0	0	0	0	
- amortizações	0	0	0	0	0	0	0	0	0	0	0	0	0	0	0	0	
- encargos	0	0	0	0	0	0	0	0	0	0	0	0	0	0	0	0	
Tocantins	0	0	0	0	0	0	0	0	0	0	0	0	0	0	0	0	
- amortizações	0	0	0	0	0	0	0	0	0	0	0	0	0	0	0	0	
- encargos	0	0	0	0	0	0	0	0	0	0	0	0	0	0	0	0	
Região Nordeste																	
- amortizações	9.097.691	3.029.451	2.440.874	2.545.075	0	762.139	0	320.142	1.520.035	5.297.121	2.280.525	1.669.503	911.898	1.243.382	17.526	5.255.372	
- encargos	6.308.586	2.423.561	1.708.612	1.527.045	0	457.283	0	192.085	912.021	3.985.655	1.410.710	1.230.750	693.924	932.537	13.144	3.438.232	
Alagoas	2.789.095	605.890	732.262	1.018.030	0	304.855	0	128.057	608.014	1.311.266	869.814	438.752	217.975	310.846	4.381	1.817.141	
- amortizações	394.736	139.603	124.489	116.331	0	8	0	4.305	64.101	224.485	96.151	78.359	36.301	47.133	549	222.995	
- encargos	271.211	111.682	87.142	69.799	0	5	0	2.583	38.460	168.364	64.387	41.428	27.225	35.350	412	166.796	
Bahia	113.525	27.921	37.347	46.532	0	3	0	1.722	25.640	56.121	31.764	36.931	9.075	11.783	137	55.599	
- amortizações	2.330.592	1.001.162	456.961	535.074	0	213.626	0	123.570	363.774	1.420.907	545.912	414.859	253.912	345.668	2.427	1.313.727	
- encargos	1.644.284	800.930	319.872	321.044	0	128.296	0	74.142	218.265	1.065.680	360.339	338.857	190.434	259.251	1.820	853.922	
Brasília	686.308	200.232	137.088	214.030	0	85.530	0	49.428	145.510	355.227	185.572	76.002	63.478	86.417	607	459.804	
- amortizações	2.206.545	396.401	681.891	885.904	0	187.004	0	55.346	452.418	1.075.281	678.846	326.537	170.331	238.363	4.344	1.466.971	
- encargos	1.471.396	317.121	477.323	531.542	0	112.202	0	33.208	271.451	806.461	393.485	208.087	127.748	178.772	3.258	953.531	
Ceará	735.149	79.280	204.567	354.362	0	74.801	0	22.138	180.967	268.820	285.361	118.449	42.583	59.591	1.086	513.440	
- amortizações	929.610	477.160	213.410	187.025	0	31.335	0	20.680	126.596	613.616	189.597	206.131	96.559	123.527	1.503	501.898	
- encargos	674.539	381.728	149.387	112.215	0	18.801	0	12.408	75.838	460.212	138.468	172.119	82.419	92.646	1.127	326.228	
Maranhão	255.071	95.432	64.023	74.610	0	12.534	0	8.272	50.559	153.404	51.108	34.012	14.140	30.882	376	175.661	
- amortizações	424.870	108.050	112.645	126.800	0	49.911	0	27.264	77.674	230.186	116.811	94.051	51.688	53.854	218	225.060	
- encargos	287.817	86.440	78.991	76.080	0	29.947	0	16.358	46.724	172.639	68.453	62.209	38.766	40.390	163	146.289	
Parabá	137.054	21.610	33.853	50.720	0	19.965	0	10.905	31.150	57.546	48.358	31.843	12.922	13.463	54	78.771	
- amortizações	1.233.524	294.255	444.112	315.969	0	138.040	0	41.147	195.431	744.946	293.147	196.278	97.728	161.918	7.519	770.081	
- encargos	843.377	235.404	310.879	189.582	0	82.824	0	24.688	117.259	558.710	167.408	142.450	73.296	121.439	5.639	500.552	
Pernambuco	390.147	58.851	133.234	126.388	0	55.216	0	16.459	78.172	186.237	125.738	53.828	24.432	40.480	1.880	269.528	
- amortizações	615.779	273.330	121.272	153.638	0	38.766	0	28.772	98.966	368.363	148.450	153.180	70.362	79.038	449	312.750	
- encargos	436.260	218.664	84.890	92.183	0	23.260	0	100.260	276.272	100.609	100.609	120.586	52.772	59.279	336	203.287	
Piauí	179.518	54.666	36.381	61.455	0	15.507	0	11.509	39.587	92.091	47.841	17.591	19.760	19.760	112	109.462	
- amortizações	534.323	138.402	180.781	99.791	0	103.241	0	12.108	70.105	359.060	105.158	100.316	73.802	107.062	307	252.836	
- encargos	366.352	110.722	126.547	59.875	0	61.945	0	7.265	42.063	269.295	54.994	66.130	55.352	80.297	230	164.344	
Rio Grande do Norte	167.971	27.680	54.234	39.917	0	41.296	0	4.843	28.042	89.765	50.164	34.185	18.451	28.766	77	88.493	
- amortizações	437.701	201.087	105.115	124.541	0	8	0	6.951	70.869	260.278	108.454	99.792	61.216	86.818	211	189.664	
- encargos	313.560	160.870	73.580	74.725	0	5	0	4.170	42.562	208.222	62.446	78.684	45.912	65.114	158	123.282	
Sergipe	124.352	40.217	31.534	49.817	0	3	0	2.780	28.388	52.056	43.908	20.908	15.304	21.705	53	66.383	
- amortizações																	
- encargos																	

2.3 Recebimentos no período - Previstos para 2015

Agência: BANCO DO NORDESTE DO BRASIL S.A. - BNB

Região/UF	Total	Setor de Atividade					Fonte de Recursos					Porte do Tomador				em R\$ mil
		Rural	Industrial	Comércio	Intermed. Financ.	Outros Serviços	Habitação	Outros	Próprio	Tesouro Nacional	Outras Fontes	Micro	Pequeno	Médio	Médio-Grande	
Região Sudeste	0	0	0	0	0	0	0	0	0	0	0	0	0	0	0	0
- amortizações	0	0	0	0	0	0	0	0	0	0	0	0	0	0	0	0
- encargos	0	0	0	0	0	0	0	0	0	0	0	0	0	0	0	0
Espírito Santo	0	0	0	0	0	0	0	0	0	0	0	0	0	0	0	0
- amortizações	0	0	0	0	0	0	0	0	0	0	0	0	0	0	0	0
- encargos	0	0	0	0	0	0	0	0	0	0	0	0	0	0	0	0
Minas Gerais	0	0	0	0	0	0	0	0	0	0	0	0	0	0	0	0
- amortizações	0	0	0	0	0	0	0	0	0	0	0	0	0	0	0	0
- encargos	0	0	0	0	0	0	0	0	0	0	0	0	0	0	0	0
Rio de Janeiro	0	0	0	0	0	0	0	0	0	0	0	0	0	0	0	0
- amortizações	0	0	0	0	0	0	0	0	0	0	0	0	0	0	0	0
- encargos	0	0	0	0	0	0	0	0	0	0	0	0	0	0	0	0
São Paulo	0	0	0	0	0	0	0	0	0	0	0	0	0	0	0	0
- amortizações	0	0	0	0	0	0	0	0	0	0	0	0	0	0	0	0
- encargos	0	0	0	0	0	0	0	0	0	0	0	0	0	0	0	0
Região Sul	0	0	0	0	0	0	0	0	0	0	0	0	0	0	0	0
- amortizações	0	0	0	0	0	0	0	0	0	0	0	0	0	0	0	0
- encargos	0	0	0	0	0	0	0	0	0	0	0	0	0	0	0	0
Paraná	0	0	0	0	0	0	0	0	0	0	0	0	0	0	0	0
- amortizações	0	0	0	0	0	0	0	0	0	0	0	0	0	0	0	0
- encargos	0	0	0	0	0	0	0	0	0	0	0	0	0	0	0	0
Rio Grande do Sul	0	0	0	0	0	0	0	0	0	0	0	0	0	0	0	0
- amortizações	0	0	0	0	0	0	0	0	0	0	0	0	0	0	0	0
- encargos	0	0	0	0	0	0	0	0	0	0	0	0	0	0	0	0
Santa Catarina	0	0	0	0	0	0	0	0	0	0	0	0	0	0	0	0
- amortizações	0	0	0	0	0	0	0	0	0	0	0	0	0	0	0	0
- encargos	0	0	0	0	0	0	0	0	0	0	0	0	0	0	0	0
Região Centro Oeste	0	0	0	0	0	0	0	0	0	0	0	0	0	0	0	0
- amortizações	0	0	0	0	0	0	0	0	0	0	0	0	0	0	0	0
- encargos	0	0	0	0	0	0	0	0	0	0	0	0	0	0	0	0
Distrito Federal	0	0	0	0	0	0	0	0	0	0	0	0	0	0	0	0
- amortizações	0	0	0	0	0	0	0	0	0	0	0	0	0	0	0	0
- encargos	0	0	0	0	0	0	0	0	0	0	0	0	0	0	0	0
Goiás	0	0	0	0	0	0	0	0	0	0	0	0	0	0	0	0
- amortizações	0	0	0	0	0	0	0	0	0	0	0	0	0	0	0	0
- encargos	0	0	0	0	0	0	0	0	0	0	0	0	0	0	0	0
Mato Grosso	0	0	0	0	0	0	0	0	0	0	0	0	0	0	0	0
- amortizações	0	0	0	0	0	0	0	0	0	0	0	0	0	0	0	0
- encargos	0	0	0	0	0	0	0	0	0	0	0	0	0	0	0	0
Mato Grosso do Sul	0	0	0	0	0	0	0	0	0	0	0	0	0	0	0	0
- amortizações	0	0	0	0	0	0	0	0	0	0	0	0	0	0	0	0
- encargos	0	0	0	0	0	0	0	0	0	0	0	0	0	0	0	0
Total	9.097.681	3.029.451	2.440.874	2.545.075	0	762.139	0	320.142	1.520.035	5.297.121	2.280.525	1.669.503	911.898	1.243.382	17.526	5.255.372
- amortizações	6.308.586	2.423.561	1.708.612	1.527.045	0	457.283	0	192.085	912.021	3.985.855	1.410.710	1.230.750	693.924	932.537	13.144	3.438.232
- encargos	2.789.095	605.890	732.262	1.018.030	0	304.855	0	128.057	608.014	1.311.266	869.814	438.752	217.975	310.846	4.381	1.817.141

Fonte: MP/SE/DEST

2.3 Recebimentos no período - Previstos para 2015

Agência: BANCO NACIONAL DE DESENVOLVIMENTO ECONÔMICO E SOCIAL - BNDES

em R\$ mil

Região/UF	Total	Setor de Atividade					Fonte de Recursos				Porte do Tomador				Grande	
		Rural	Industrial	Comércio	Intermed. Financeira	Outros Serviços	Habilitação	Outros	Próprio	Tesouro Nacional	Outras Fontes	Micro	Pequeno	Médio		Médio-Grande
Região Norte	7.436.375	59.206	636.424	45.891	2.988.493	3.736.362	0	0	3.296.960	2.648.076	1.491.339	311.987	105.540	103.038	63.015	6.852.795
- amortizações	6.419.676	51.574	550.019	39.617	2.553.209	3.225.256	0	0	2.846.200	2.286.032	1.287.443	269.333	91.111	88.951	54.349	5.915.933
- encargos	1.016.700	7.632	86.405	6.274	405.284	511.105	0	0	450.760	362.045	203.896	42.655	14.429	14.087	8.666	936.862
Acre	338.431	28	11.409	9.887	59.356	252.750	0	0	149.659	105.541	78.231	28.438	10.398	4.049	12.956	277.589
- amortizações	287.845	27	9.849	8.636	51.241	218.192	0	0	129.198	91.111	67.535	3.496	8.976	3.961	11.185	239.637
- encargos	45.587	1	1.560	1.352	8.115	34.559	0	0	20.461	14.430	10.696	3.888	1.422	554	1.771	37.952
Amapá	287.366	0	184	9.918	41.324	235.941	0	0	151.886	79.545	55.935	11.925	5.357	1.950	0	268.134
- amortizações	248.078	0	146	8.652	35.674	203.696	0	0	131.120	68.669	48.288	10.294	4.625	1.683	0	231.475
- encargos	39.289	0	38	1.356	5.650	32.245	0	0	20.766	10.875	7.647	1.630	732	267	0	36.659
Amazonas	736.982	2.804	52.951	2.395	248.367	430.465	0	0	330.961	250.527	155.493	40.645	20.236	29.945	31.923	614.233
- amortizações	636.222	2.701	45.711	2.068	214.410	371.331	0	0	285.712	216.275	134.234	35.088	17.469	25.851	27.558	530.255
- encargos	100.760	103	7.239	327	33.957	59.134	0	0	45.249	34.252	21.259	5.557	2.767	4.104	4.364	83.978
Pará	2.559.271	40.979	524.194	3.833	1.015.321	974.943	0	0	1.165.636	950.413	443.021	99.137	34.339	41.100	10.992	2.371.962
- amortizações	2.209.368	35.377	452.526	3.309	876.507	841.649	0	0	1.006.443	820.473	382.452	85.583	29.645	35.481	10.992	2.047.668
- encargos	349.903	5.603	71.668	524	138.815	133.294	0	0	159.393	129.940	60.570	13.554	4.695	5.619	1.741	324.294
Rorônia	2.842.064	9.784	23.289	9.874	1.273.133	1.525.993	0	0	1.243.490	987.275	55.799	14.268	12.999	4.867	3.892	2.754.430
- amortizações	2.453.497	8.446	20.105	8.524	1.099.071	1.317.351	0	0	1.073.480	873.035	506.983	48.170	12.317	11.222	3.892	2.377.896
- encargos	388.566	1.338	3.184	1.350	174.063	208.632	0	0	170.010	138.265	80.292	7.629	1.951	1.777	675	376.534
Roraima	95.799	3.784	6.124	9.784	62.965	13.143	0	0	48.571	20.754	26.474	10.526	5.505	1.788	0	77.981
- amortizações	82.701	3.446	5.906	8.446	53.557	11.346	0	0	41.930	17.916	22.855	9.087	4.752	1.543	0	67.319
- encargos	13.098	338	218	1.338	9.408	1.797	0	0	6.641	2.837	3.620	1.439	753	244	0	10.662
Toantin	581.462	1.827	18.274	200	258.026	303.136	0	0	206.556	229.997	144.909	65.517	15.437	11.207	836	488.466
- amortizações	501.965	1.577	15.775	173	222.749	261.691	0	0	178.316	198.552	125.097	56.559	13.326	9.674	722	421.683
- encargos	79.497	250	2.498	27	35.277	41.445	0	0	28.240	31.445	19.812	8.957	2.111	1.532	114	66.783
Região Nordeste	11.046.827	143.354	3.283.797	188.053	2.384.524	5.077.208	0	0	5.097.990	3.770.541	2.178.795	791.015	298.544	389.977	176.063	9.391.327
- amortizações	9.536.593	124.114	2.834.829	136.444	2.088.512	4.382.694	0	0	4.400.649	3.255.034	1.880.911	682.868	257.727	336.660	152.189	8.107.150
- encargos	1.510.334	19.240	448.959	21.609	326.012	694.514	0	0	696.942	515.508	297.884	108.148	40.817	53.316	23.874	1.284.178
Alagoas	447.994	9.784	173.222	10.078	76.998	177.912	0	0	253.966	113.988	80.040	33.844	15.839	17.025	20.546	360.741
- amortizações	386.744	8.446	149.539	8.700	66.471	153.588	0	0	219.244	98.404	69.097	29.217	13.673	14.698	17.737	311.420
- encargos	61.250	1.338	23.683	1.378	10.527	24.324	0	0	34.722	15.584	10.943	4.627	2.165	2.328	2.809	49.320
Bahia	3.097.165	79.471	1.009.625	75.623	683.388	1.249.057	0	0	1.461.672	912.840	722.653	248.792	81.166	124.122	34.126	2.608.959
- amortizações	2.673.721	68.606	871.689	65.284	589.956	1.078.286	0	0	1.281.833	788.037	623.852	214.778	70.069	107.152	29.460	2.252.262
- encargos	423.444	10.865	138.036	10.339	93.433	170.771	0	0	199.840	124.803	98.801	34.015	11.097	16.970	4.666	356.696
Ceará	1.458.457	9.784	44.411	10.409	512.400	881.454	0	0	623.355	499.912	335.191	118.233	45.877	72.279	47.929	1.174.140
- amortizações	1.259.057	8.446	38.339	8.986	442.344	760.942	0	0	538.130	431.564	289.363	102.068	39.604	62.397	41.376	1.013.612
- encargos	199.400	1.338	6.072	1.423	70.055	120.512	0	0	85.225	68.348	45.827	16.165	6.272	9.882	6.553	160.528
Maranhão	1.441.074	13.317	433.061	1.374	172.713	820.610	0	0	810.970	398.790	231.314	85.703	22.498	17.985	15.533	1.299.354
- amortizações	1.244.050	11.496	373.853	1.186	149.099	708.416	0	0	700.094	344.267	199.889	73.986	19.422	15.528	13.009	1.121.707
- encargos	197.023	1.821	59.208	188	23.613	112.194	0	0	110.876	54.522	31.625	11.717	3.076	2.459	2.124	177.647
Paraíba	277.440	9.784	5.608	1.459	124.334	136.055	0	0	138.173	77.609	61.658	52.552	20.933	27.444	14.511	162.000
- amortizações	239.508	8.446	5.014	1.260	107.335	117.454	0	0	119.282	66.998	53.228	45.367	18.071	23.692	12.527	139.851
- encargos	37.931	1.338	794	200	16.999	18.601	0	0	18.891	10.611	8.430	7.185	2.862	3.752	1.984	22.149
Pernambuco	2.695.974	3.547	1.580.846	33.151	389.251	709.179	0	0	988.929	1.267.828	469.216	133.975	58.516	70.242	27.275	2.405.966
- amortizações	2.327.381	3.105	1.364.713	28.618	318.767	612.008	0	0	827.824	1.094.491	405.065	115.658	50.515	60.638	23.546	2.077.023
- encargos	368.593	442	216.133	4.532	50.484	97.102	0	0	131.105	173.337	64.151	18.317	8.000	9.603	3.729	328.943
Piauí	345.762	12.450	13.510	9.918	158.962	150.923	0	0	163.179	122.038	60.545	47.865	14.208	17.836	12.175	253.678
- amortizações	298.490	10.748	11.663	8.562	137.229	130.288	0	0	140.869	105.353	52.267	41.321	15.397	12.266	10.690	218.816
- encargos	47.273	1.702	1.847	1.356	21.733	20.634	0	0	22.310	16.885	8.278	6.544	2.438	1.943	1.485	34.863
Rio Grande do Norte	1.027.334	436	10.970	6.223	228.549	781.156	0	0	568.899	284.597	173.838	49.440	24.217	32.659	305	920.663
- amortizações	886.877	376	9.470	5.373	197.302	674.356	0	0	491.119	245.887	150.071	42.724	20.906	28.194	238	794.815
- encargos	140.457	60	1.500	851	31.247	106.799	0	0	77.780	38.910	23.767	6.766	3.311	4.465	67	125.847
Sergipe	255.728	4.784	12.334	9.819	57.929	170.862	0	0	118.448	92.939	44.341	20.562	11.663	14.014	3.663	205.827
- amortizações	220.765	4.446	10.648	8.477	50.009	147.186	0	0	102.254	80.232	38.279	17.751	10.086	12.986	3.205	177.643
- encargos	34.963	338	1.686	1.342	7.920	23.677	0	0	16.194	12.707	6.062	2.811	1.595	1.916	458	28.184

2.3 Recebimentos no período - Previstos para 2015

Agência: BANCO NACIONAL DE DESENVOLVIMENTO ECONÔMICO E SOCIAL - BNDES

em R\$ mil

Região/UF	Total	Setor de Atividade					Fonte de Recursos				Porte do Tomador				Grande	
		Rural	Industrial	Comércio	Intermed. Financeira	Outros Serviços	Habituação	Outros	Próprio	Tesouro Nacional	Outras Fontes	Micro	Pequeno	Médio		Médio-Grande
Região Sudeste	111.035.728	117.130	11.697.347	725.107	80.083.102	18.413.040	0	0	49.054.055	34.650.854	27.330.817	2.551.213	986.694	1.551.922	773.478	105.172.418
- amortizações	101.311.628	101.116	10.088.088	625.971	73.991.074	16.485.380	0	0	44.166.289	31.732.291	25.413.048	2.202.412	851.793	1.339.744	667.728	96.249.951
- encargos	9.724.098	16.014	1.599.259	99.137	6.092.028	1.917.660	0	0	4.887.766	2.918.563	1.917.769	348.801	134.901	212.179	105.750	8.922.467
Espírito Santo	1.266.724	17.140	287.950	10.360	533.557	417.718	0	0	630.960	398.251	237.813	231.533	45.131	69.208	42.193	878.659
- amortizações	1.093.538	14.796	248.582	8.943	460.609	360.608	0	0	544.437	343.802	205.299	199.878	38.961	59.746	36.425	758.529
- encargos	173.186	2.343	39.368	1.416	72.948	57.110	0	0	86.224	54.449	32.514	31.655	6.170	9.462	5.769	120.130
Minas Gerais	5.783.819	20.092	1.364.556	21.830	2.503.965	1.873.377	0	0	2.852.775	1.796.965	1.134.079	692.623	231.286	280.645	192.561	4.386.705
- amortizações	4.983.057	17.345	1.177.994	18.845	2.161.623	1.617.249	0	0	2.462.744	1.551.284	979.028	597.928	199.665	242.275	166.234	3.786.955
- encargos	790.763	2.747	186.562	2.985	342.342	256.128	0	0	390.031	245.681	155.051	94.695	31.621	38.370	26.327	599.749
Rio de Janeiro	85.403.873	23.941	5.744.874	154.977	68.217.310	11.262.770	0	0	37.645.480	26.497.276	21.261.117	301.358	112.870	166.733	90.142	84.732.769
- amortizações	79.184.157	20.668	4.959.436	133.789	63.747.571	10.322.693	0	0	34.317.492	24.693.468	20.173.196	260.157	97.438	143.937	77.818	78.604.807
- encargos	6.219.716	3.273	785.438	21.188	4.469.739	940.077	0	0	3.327.988	1.803.807	1.087.921	41.202	15.432	22.796	12.324	6.127.962
São Paulo	18.581.309	55.957	4.299.066	537.941	8.828.270	4.859.175	0	0	7.925.140	5.958.962	4.697.807	1.325.699	597.066	1.035.337	448.982	15.174.968
- amortizações	16.040.876	48.307	3.712.076	464.394	7.621.271	4.194.329	0	0	6.841.616	5.143.736	4.055.524	1.144.448	515.729	893.786	387.352	13.099.660
- encargos	2.540.433	7.650	587.891	73.547	1.206.999	664.345	0	0	1.083.524	814.026	642.283	181.249	61.077	141.551	61.330	2.074.025
Região Sul	13.766.577	38.754	1.681.329	62.480	9.183.038	2.801.077	0	0	6.406.602	4.223.291	3.136.785	2.385.613	778.579	1.154.631	879.725	8.668.229
- amortizações	11.894.500	33.456	1.451.458	53.937	7.927.535	2.418.114	0	0	5.530.693	3.645.883	2.707.924	2.059.366	672.131	996.770	759.449	7.396.783
- encargos	1.882.177	5.298	229.871	8.542	1.255.503	382.963	0	0	875.909	577.407	428.861	326.147	106.447	157.861	120.276	1.171.447
Paraná	4.540.080	13.150	486.135	22.561	3.292.554	725.680	0	0	2.165.281	1.351.268	1.023.531	876.061	260.290	283.666	283.472	2.836.591
- amortizações	3.919.361	11.352	419.671	19.476	2.842.397	626.465	0	0	1.869.244	1.166.523	883.594	756.286	224.703	244.884	244.715	2.448.715
- encargos	620.719	1.798	66.464	3.085	450.157	99.215	0	0	296.037	184.745	139.937	119.775	35.587	38.783	38.756	387.818
Rio Grande do Sul	4.950.032	15.070	718.904	11.185	3.260.029	944.843	0	0	2.265.539	1.505.828	1.178.684	902.365	278.063	478.342	295.552	2.995.710
- amortizações	4.273.264	13.009	620.616	9.656	2.814.318	815.665	0	0	1.955.795	1.299.952	1.017.518	778.994	240.046	412.943	255.144	2.586.137
- encargos	676.767	2.060	98.288	1.529	445.711	129.179	0	0	309.744	205.877	161.147	123.371	38.017	65.399	40.408	409.573
Santa Catarina	4.276.566	10.535	476.289	28.734	2.630.454	1.130.554	0	0	1.975.782	1.366.194	934.590	607.087	240.226	392.623	300.701	2.735.928
- amortizações	3.691.875	9.094	411.171	24.805	2.270.819	975.985	0	0	1.705.653	1.179.408	806.813	524.087	207.383	338.944	259.590	2.361.872
- encargos	584.691	1.440	65.118	3.928	359.635	154.569	0	0	270.129	186.786	127.777	83.001	32.844	53.679	41.112	374.056
Região Centro Oeste	7.031.190	72.730	1.583.458	61.960	1.937.406	3.375.636	0	0	3.369.555	2.065.957	1.595.677	688.799	148.102	133.401	190.448	5.870.440
- amortizações	6.069.887	62.786	1.366.968	53.489	1.672.524	2.914.120	0	0	2.908.870	1.783.500	1.377.517	594.626	127.853	115.163	164.410	5.067.835
- encargos	961.303	9.944	216.490	8.471	264.882	461.516	0	0	460.685	282.457	218.161	94.172	18.239	18.239	26.038	802.605
Distrito Federal	2.363.766	13.014	17.117	1.766	175.914	2.155.955	0	0	1.353.527	492.688	517.552	59.291	23.164	15.248	108.362	2.157.700
- amortizações	2.040.592	11.235	14.777	1.525	151.863	1.861.193	0	0	1.168.473	425.328	446.792	51.185	19.997	13.163	93.547	1.862.700
- encargos	323.174	1.779	2.340	241	24.051	294.762	0	0	185.054	67.360	70.760	8.106	3.167	2.085	14.815	295.000
Goiás	1.771.822	15.702	464.753	8.077	746.956	536.334	0	0	679.620	647.107	445.095	269.680	55.109	71.244	31.974	1.343.815
- amortizações	1.529.579	13.556	401.212	6.973	644.832	483.006	0	0	596.703	558.634	364.942	232.809	47.574	61.504	27.603	1.160.989
- encargos	242.243	2.147	63.541	1.104	102.124	73.327	0	0	92.918	88.472	60.853	36.871	7.534	9.741	4.372	183.728
Mato Grosso	1.225.054	24.985	187.200	27.890	559.390	425.589	0	0	549.333	387.574	288.146	242.842	39.834	26.386	9.889	906.102
- amortizações	1.057.565	21.569	161.606	24.077	482.911	367.402	0	0	474.229	334.585	248.751	209.041	34.388	22.779	8.537	762.220
- encargos	167.489	3.416	25.594	3.813	76.480	58.186	0	0	75.105	52.989	39.395	33.201	5.446	3.608	1.352	123.882
Mato Grosso do Sul	1.670.547	19.028	914.389	24.226	485.146	287.075	0	0	787.075	538.589	344.884	116.985	29.995	20.523	40.222	1.462.823
- amortizações	1.442.150	16.427	789.373	20.914	392.919	222.518	0	0	679.466	464.953	297.731	100.991	25.894	17.717	34.723	1.262.826
- encargos	228.397	2.602	125.015	3.312	62.227	35.241	0	0	107.609	73.636	47.152	15.994	4.101	2.806	5.499	199.997
Total	150.316.895	431.173	18.882.345	1.053.491	96.546.562	33.403.323	0	0	67.224.763	47.358.720	35.733.413	6.728.528	2.317.458	3.332.971	2.082.729	135.855.210
- amortizações	135.222.284	373.045	16.301.362	909.458	88.202.854	29.435.564	0	0	59.852.701	42.702.740	32.666.842	5.808.605	2.000.615	2.877.288	1.798.125	122.737.650
- encargos	15.094.612	58.128	2.580.984	144.033	8.343.708	3.967.759	0	0	7.372.061	4.655.980	3.066.570	919.923	316.842	455.683	284.604	13.117.559

Fonte: MP/SE/DEST

2.3 Recebimentos no período - Previstos para 2015

Agência: CAIXA ECONÔMICA FEDERAL - CAIXA

Região/UF	Total	Setor de Atividade					Fonte de Recursos					Porte do Tomador					em R\$ mil
		Rural	Industrial	Comércio	Intermed. Financ.	Outros Serviços	Habilitação	Outros	Próprio	Tesouro Nacional	Outras Fontes	Micro	Pequeno	Médio	Médio-Grande	Grande	
Região Norte	57.199.988	1.391.905	2.450.330	6.128.663	0	9.350.942	22.695.972	15.182.175	42.872.649	0	14.327.338	51.415.220	2.610.878	1.130.055	194.784	1.849.051	
- amortizações	40.039.991	974.333	1.715.231	4.280.064	0	6.545.659	15.887.181	10.627.552	30.010.855	0	10.029.137	35.990.654	1.827.614	791.038	136.349	1.294.336	
- encargos	17.159.996	417.571	735.099	1.838.599	0	2.805.282	6.808.792	4.554.652	12.861.795	0	4.296.202	15.424.966	763.263	339.016	58.435	554.715	
Acre	2.865.795	83.726	199.402	1.898.590	0	277.684	1.277.095	668.707	2.304.618	0	561.176	2.435.906	154.045	268.927	6.916	0	
- amortizações	2.006.056	58.608	139.682	251.426	0	194.379	893.966	468.095	1.613.233	0	392.823	1.705.134	107.632	188.249	4.841	0	
- encargos	859.738	25.118	59.821	107.754	0	83.305	383.128	200.612	691.385	0	168.353	730.772	46.214	80.678	2.075	0	
Amapá	8.421.022	990	45.483	303.602	0	6.600.320	679.887	790.740	8.140.868	0	280.154	8.111.905	132.342	176.775	0	0	
- amortizações	5.894.715	693	31.638	212.621	0	4.620.224	475.921	553.518	5.698.608	0	196.108	5.678.333	92.640	123.742	0	0	
- encargos	2.526.307	297	13.645	91.080	0	1.980.096	203.966	237.222	2.442.260	0	84.046	2.433.571	39.703	53.032	0	0	
Amazonas	11.618.115	4.892	1.093.211	1.099.435	0	599.954	3.759.597	5.061.026	7.813.024	0	3.805.091	9.049.866	429.902	302.408	28.351	1.807.588	
- amortizações	8.132.680	3.424	769.604	769.604	0	419.968	2.631.718	3.542.719	5.469.117	0	2.663.564	6.334.906	300.931	211.685	19.846	1.265.312	
- encargos	3.485.434	1.468	327.963	329.830	0	179.986	1.127.879	1.518.308	2.343.907	0	1.141.527	2.714.960	128.971	90.722	8.505	542.276	
Pará	20.726.050	1.070.789	714.463	1.934.405	0	1.150.166	11.099.577	4.766.649	14.500.689	0	6.225.361	19.536.161	873.188	115.720	159.517	41.463	
- amortizações	14.598.235	749.552	500.124	1.354.084	0	805.116	7.762.704	3.336.655	10.150.482	0	4.357.752	13.675.313	611.232	81.004	111.662	29.024	
- encargos	6.217.815	321.237	214.339	580.322	0	345.050	3.326.873	1.429.995	4.350.207	0	1.867.608	5.860.848	261.956	34.716	47.855	12.439	
Roraima	6.083.698	209.686	233.702	1.299.596	0	272.595	2.606.092	1.462.427	4.462.905	0	1.620.992	5.222.407	720.549	140.941	0	0	
- amortizações	4.258.728	146.780	163.591	909.577	0	190.816	1.824.264	1.023.699	3.124.034	0	1.134.694	3.655.685	504.384	98.659	0	0	
- encargos	1.825.169	62.906	70.111	389.819	0	81.778	781.828	438.728	1.338.872	0	486.298	1.566.722	216.165	42.282	0	0	
Roraima	1.987.950	13.235	81.750	305.876	0	321.838	713.956	531.295	1.356.654	0	611.295	1.846.477	121.472	0	0	0	
- amortizações	1.377.565	9.264	57.225	214.113	0	225.287	499.769	371.906	949.658	0	427.907	1.292.534	85.031	0	0	0	
- encargos	590.385	3.970	24.525	91.763	0	96.552	214.187	159.388	406.996	0	183.389	553.943	36.442	0	0	0	
Toantins	5.517.160	8.588	82.320	826.770	0	128.384	2.569.769	1.901.330	4.293.891	0	1.223.269	5.212.498	179.378	125.283	0	0	
- amortizações	3.862.012	6.011	57.624	578.739	0	89.869	1.798.638	1.330.931	3.005.724	0	856.288	3.648.749	125.565	87.698	0	0	
- encargos	1.655.148	2.576	24.696	248.031	0	38.515	770.931	570.399	1.288.167	0	366.981	1.563.750	53.814	37.585	0	0	
Região Nordeste	203.269.731	1.270.056	9.640.476	24.998.816	0	31.206.500	96.595.301	39.585.226	129.404.504	0	73.865.226	179.460.896	12.334.204	5.923.045	4.124.266	1.427.319	
- amortizações	142.288.812	889.039	6.748.333	17.499.171	0	21.844.550	67.616.807	27.680.811	90.583.153	0	51.705.658	125.622.827	8.633.943	4.146.132	2.886.986	999.123	
- encargos	60.980.919	381.017	2.862.143	7.499.645	0	9.361.950	28.978.674	11.867.490	38.821.351	0	22.159.568	53.838.269	3.700.261	1.776.914	1.237.280	428.196	
Alagoas	18.165.988	40.308	345.717	879.039	0	2.290.500	9.704.271	4.945.754	10.684.394	0	7.481.194	17.477.893	488.778	198.918	0	0	
- amortizações	12.715.912	28.216	242.002	615.327	0	1.575.350	6.792.989	3.462.028	7.479.076	0	5.236.836	12.234.525	342.145	139.242	0	0	
- encargos	5.449.676	12.092	103.715	263.712	0	675.150	2.911.281	1.483.726	3.205.318	0	2.244.358	5.243.368	146.633	59.675	0	0	
Bahia	47.862.280	633.493	1.704.624	4.924.468	0	1.890.953	29.527.195	9.181.546	32.065.615	0	15.796.664	44.444.134	1.654.442	1.121.786	141.374	500.543	
- amortizações	33.503.596	443.445	1.193.237	3.447.128	0	1.323.667	20.669.036	6.427.082	22.445.931	0	11.057.665	31.110.894	1.158.109	785.250	98.962	350.380	
- encargos	14.358.684	190.048	1.511.387	1.477.341	0	567.286	8.858.158	2.754.464	9.619.685	0	4.738.999	13.333.240	496.333	336.536	42.412	150.163	
Ceará	32.854.275	337.490	1.283.538	3.786.581	0	11.483.540	10.127.054	5.836.072	22.286.494	0	10.567.781	31.106.153	1.226.629	371.006	150.487	0	
- amortizações	22.997.993	236.243	898.477	2.650.607	0	8.038.478	7.088.937	4.085.250	15.600.548	0	7.397.407	21.774.307	858.640	259.704	105.341	0	
- encargos	9.856.283	101.247	395.062	1.135.974	0	3.445.062	3.038.116	1.750.821	6.695.949	0	3.170.334	9.331.846	367.989	111.302	45.146	0	
Maranhão	13.983.133	148.889	416.760	2.085.116	0	703.249	7.545.457	3.083.663	8.896.509	0	5.096.824	12.793.777	885.755	205.163	98.438	0	
- amortizações	104.223	291.732	1.459.591	1.459.591	0	492.274	5.291.820	2.188.564	6.220.556	0	3.567.637	8.955.644	620.029	143.614	68.907	0	
- encargos	4.194.940	44.667	125.028	625.535	0	210.975	2.263.637	925.099	2.665.953	0	1.528.897	3.838.133	265.727	61.549	29.531	0	
Paraíba	13.715.069	9.073	463.758	1.072.424	0	1.045.117	8.465.528	2.669.199	7.166.477	0	6.584.020	12.690.886	523.461	442.693	58.059	0	
- amortizações	9.600.969	6.351	317.631	750.697	0	731.952	5.925.989	1.868.439	5.016.535	0	4.594.034	8.863.620	366.423	309.885	40.642	0	
- encargos	4.114.530	2.722	136.127	321.727	0	313.535	2.539.658	800.760	2.149.944	0	1.964.586	3.807.266	157.038	132.808	17.418	0	
Pernambuco	38.534.733	66.406	2.877.277	7.609.817	0	10.414.714	12.208.019	5.338.502	24.548.323	0	13.986.410	28.193.820	4.209.149	1.600.302	3.667.087	864.376	
- amortizações	26.974.313	46.484	2.014.094	5.326.872	0	7.290.300	8.545.613	3.750.951	17.183.626	0	9.790.487	19.735.674	2.894.474	1.120.212	2.566.961	605.063	
- encargos	11.560.420	19.922	863.183	2.282.945	0	3.124.414	3.662.406	1.607.550	7.364.497	0	4.195.923	8.458.146	1.262.745	480.091	1.100.126	259.313	
Piauí	5.769.854	23.437	214.554	1.011.519	0	433.054	2.139.301	2.709.985	5.952.992	0	2.289.656	6.326.039	226.606	3.539	62.399	0	
- amortizações	8.242.648	33.481	306.506	1.445.026	0	618.648	3.129.001	1.799.985	5.952.992	0	2.289.656	6.326.039	226.606	3.539	62.399	0	
- encargos	5.769.854	23.437	214.554	1.011.519	0	433.054	2.139.301	2.709.985	5.952.992	0	2.289.656	6.326.039	226.606	3.539	62.399	0	
Rio Grande do Norte </																	

2.3 Recebimentos no período - Previstos para 2015

Agência: CAIXA ECONÔMICA FEDERAL - CAIXA

Região/UF	Total	Setor de Atividade					Fonte de Recursos				Porte do Tomador				em R\$ mil
		Rural	Industrial	Comércio	Intermed. Finance.	Outros Serviços	Habituação	Outros	Próprio	Tesouro Nacional	Outras Fontes	Micro	Pequeno	Médio	Grande
Região Sudeste	495.918.515	4.371.001	30.700.831	30.427.774	0	72.888.992	276.817.903	81.712.015	356.074.342	0	140.844.174	432.173.616	9.700.345	3.887.349	48.345.995
- amortizações	347.842.961	3.069.700	21.480.581	21.289.442	0	51.022.286	193.172.532	57.198.410	249.282.039	0	96.580.921	302.521.031	6.790.241	2.721.144	33.842.126
- encargos	148.075.555	1.311.300	9.210.249	9.128.332	0	21.866.698	83.045.371	24.513.604	106.822.303	0	44.260.253	129.652.085	2.910.103	1.166.205	843.394
Estado de São Paulo	115.309	115.309	5.110.148	5.033.649	0	1.597.665	9.235.653	3.719.649	13.162.238	0	5.111.347	17.426.479	109.068	67.975	0
- amortizações	12.791.510	80.716	357.812	1.050.104	0	1.118.366	6.464.957	3.719.654	9.213.666	0	3.577.943	12.198.533	469.044	76.347	47.583
- encargos	5.482.076	34.593	153.348	450.044	0	479.300	2.770.696	1.594.095	3.948.671	0	1.533.404	5.227.944	201.019	32.720	0
Minas Gerais	118.228.378	1.349.029	7.408.763	16.181.707	0	27.357.731	54.601.611	11.329.506	75.170.760	0	43.057.618	103.987.418	5.563.957	2.766.990	4.262.469
- amortizações	82.759.864	944.320	5.186.134	11.327.195	0	19.150.433	38.221.128	7.930.534	52.619.532	0	30.140.332	72.986.193	3.894.893	1.637.903	2.983.750
- encargos	35.468.513	404.709	2.222.629	4.854.512	0	8.207.328	16.380.483	3.398.652	22.551.228	0	12.917.285	31.009.225	1.669.070	830.097	1.278.750
Rio de Janeiro	123.101.811	188.513	1.558.004	6.829.512	0	24.208.027	70.271.651	20.046.104	99.664.552	0	23.437.259	103.008.892	2.346.286	388.433	647.047
- amortizações	86.171.267	131.959	1.090.603	4.780.658	0	16.945.619	49.190.156	14.032.273	69.665.186	0	16.406.081	72.106.224	1.642.400	271.903	452.933
- encargos	36.930.543	56.554	467.401	2.048.853	0	7.262.408	21.081.495	6.013.831	29.899.365	0	7.031.178	30.902.668	703.886	116.530	501.348
São Paulo	237.314.742	2.718.150	21.222.903	5.916.407	0	19.725.539	142.708.987	45.022.755	168.076.792	0	69.237.950	207.740.826	1.120.429	622.858	458.387
- amortizações	168.120.319	1.902.705	14.866.032	4.141.485	0	13.807.877	99.886.291	31.515.929	117.653.754	0	48.466.665	145.418.578	784.300	436.000	19.160.370
- encargos	71.194.423	815.445	6.356.871	1.774.922	0	5.917.662	42.812.696	13.506.827	50.423.038	0	20.771.385	62.322.248	336.129	186.857	8.211.916
Região Sul	281.055.762	18.972.598	32.690.449	44.344.816	0	39.795.149	65.624.396	51.498.294	120.312.047	0	109.181.409	235.782.574	24.972.098	6.603.375	9.962.724
- amortizações	196.739.033	12.280.819	22.883.315	31.041.473	0	27.856.604	65.628.077	36.048.806	120.312.047	0	76.426.986	185.047.802	17.480.469	4.622.363	6.966.807
- encargos	84.316.729	5.691.779	9.807.135	13.303.463	0	11.938.545	28.126.319	15.449.488	51.582.306	0	32.754.423	70.734.772	7.491.630	1.981.013	2.985.817
Paraná	77.867.264	1.355.715	3.725.627	8.045.921	0	3.989.423	32.713.772	28.056.907	45.981.475	0	31.885.789	72.965.592	2.977.271	1.196.693	529.586
- amortizações	54.507.085	949.000	2.607.869	5.632.145	0	2.778.596	22.899.640	19.639.635	32.187.032	0	22.320.052	51.075.914	2.084.090	837.685	370.710
- encargos	23.360.179	406.714	1.117.658	2.413.776	0	1.190.827	9.814.131	8.417.072	13.794.442	0	9.565.737	21.889.677	893.181	359.008	158.876
Rio Grande do Sul	142.652.540	1.120.778	25.393.719	31.366.560	0	31.552.575	38.220.305	14.988.603	86.456.817	0	56.195.723	106.297.684	19.642.862	4.427.705	9.588.027
- amortizações	99.856.778	784.544	17.775.603	21.956.592	0	22.086.803	26.754.213	10.499.022	60.519.772	0	39.337.006	74.408.379	13.749.863	3.069.394	6.711.619
- encargos	42.795.762	336.233	7.618.116	9.409.968	0	9.465.773	11.466.091	4.499.581	25.937.045	0	16.858.717	31.889.305	5.802.799	1.328.312	808.939
Santa Catarina	60.535.958	16.496.106	3.571.204	4.932.395	0	4.273.151	22.820.320	8.442.784	39.436.061	0	21.099.897	56.519.298	2.352.165	978.977	166.575
- amortizações	42.375.170	11.547.274	2.499.843	3.432.676	0	2.981.206	15.974.224	5.909.949	27.605.243	0	14.708.828	39.563.509	1.646.516	685.284	116.602
- encargos	18.160.787	4.948.832	1.071.361	1.479.718	0	1.281.945	6.846.096	2.532.835	11.830.818	0	6.329.968	16.955.789	705.650	293.693	49.972
Região Centro Oeste	105.263.939	1.089.256	2.447.734	5.403.193	0	13.708.994	60.824.920	25.789.842	65.471.346	0	43.792.693	101.964.927	2.998.453	1.361.283	1.166.966
- amortizações	76.484.757	762.479	1.713.414	3.782.235	0	9.596.296	42.577.444	18.052.889	45.829.942	0	30.654.815	71.375.449	2.098.917	952.898	1.240.617
- encargos	32.779.182	326.777	734.320	1.620.958	0	4.112.698	18.247.476	7.736.952	19.641.404	0	13.137.778	30.589.478	899.536	408.385	350.090
Distrito Federal	38.947.459	22.004	290.439	542.682	0	4.848.249	24.027.332	9.216.754	31.047.065	0	7.900.393	37.572.097	317.014	182.839	797.469
- amortizações	27.263.221	15.403	203.307	379.878	0	3.393.774	16.819.132	6.451.727	21.732.946	0	5.530.275	26.300.468	221.910	127.987	54.628
- encargos	11.684.238	6.601	87.132	162.805	0	1.454.475	7.208.200	2.765.026	9.314.120	0	2.370.118	11.271.629	95.104	54.852	23.412
Goiás	42.582.410	672.060	1.365.892	2.437.280	0	6.014.333	21.590.434	10.482.472	17.768.812	0	24.793.598	38.594.444	1.704.699	774.957	1.456.561
- amortizações	29.793.687	470.442	956.124	1.706.096	0	4.210.033	15.113.304	7.337.888	12.438.169	0	17.355.518	27.016.111	1.193.289	542.470	1.019.593
- encargos	12.788.723	201.618	409.767	731.184	0	1.804.300	6.477.130	3.144.724	5.330.644	0	7.438.079	11.578.333	511.410	232.487	436.968
Mato Grosso	15.466.728	259.141	551.486	1.192.006	0	2.373.601	8.481.112	2.609.381	9.782.729	0	5.683.998	14.134.944	565.155	388.522	47.303
- amortizações	10.826.710	181.399	386.040	834.404	0	1.661.521	5.936.779	1.826.567	6.847.911	0	3.978.799	9.884.461	385.608	271.965	33.112
- encargos	4.640.018	77.742	165.446	357.602	0	712.080	2.544.334	782.814	2.934.819	0	1.705.200	4.240.483	169.946	116.556	14.191
Mato Grosso do Sul	12.287.342	136.051	239.918	1.231.255	0	4.272.811	6.726.042	3.481.295	6.762.042	0	5.414.603	11.663.442	411.585	14.966	190.406
- amortizações	8.601.140	95.236	167.943	861.857	0	3.300.967	4.708.230	2.436.907	4.810.917	0	3.790.222	8.164.409	288.110	10.476	4.860
- encargos	3.686.203	40.815	71.976	369.387	0	1.41.843	2.017.813	1.044.389	1.949.125	0	1.624.381	3.499.033	123.476	4.490	57.122
Total	1.147.707.935	27.094.815	77.929.821	111.303.323	0	166.980.577	550.688.773	213.740.626	765.697.195	0	382.010.740	1.000.797.233	52.615.978	18.905.107	12.647.662
- amortizações	803.395.554	18.966.371	54.550.875	77.912.326	0	116.885.448	385.482.141	149.618.438	535.988.037	0	267.407.518	700.558.063	36.831.185	13.233.575	8.653.363
- encargos	344.312.380	8.128.445	23.378.946	33.390.997	0	50.085.173	165.206.632	64.122.188	229.709.159	0	114.603.222	300.239.170	15.784.793	5.671.532	18.822.568

2.3 Recebimentos no período - Previstos para 2015

Agência: FINANCIADORA DE ESTUDOS E PROJETOS - FINEP

em R\$ mil

Região/UF	Total	Setor de Atividade					Fonte de Recursos				Porte do Tomador				Grande		
		Rural	Industrial	Comércio	Intermed. Financ.	Outros Serviços	Habitação	Outros	Próprio	Tesouro Nacional	Outras Fontes	Micro	Pequeno	Médio		Médio-Grande	
Região Norte	29.542	0	29.542	0	0	0	0	0	0	0	29.542	0	0	0	0	29.542	
	- amortizações	29.542	29.542								29.542					29.542	
	- encargos	0	0	0	0	0	0	0	0	0	0	0	0	0	0	0	
	Acre	0	0	0	0	0	0	0	0	0	0	0	0	0	0	0	
	- amortizações	0	0	0	0	0	0	0	0	0	0	0	0	0	0	0	
	- encargos	0	0	0	0	0	0	0	0	0	0	0	0	0	0	0	
	Amapá	0	0	0	0	0	0	0	0	0	0	0	0	0	0	0	
	- amortizações	0	0	0	0	0	0	0	0	0	0	0	0	0	0	0	
	- encargos	0	0	0	0	0	0	0	0	0	0	0	0	0	0	0	
	Amazonas	17.165	0	17.165	0	0	0	0	0	0	0	17.165	0	0	0	0	17.165
	- amortizações	17.165	17.165								17.165					17.165	
	- encargos	0	0	0	0	0	0	0	0	0	0	0	0	0	0	0	
	Pará	12.378	0	12.378	0	0	0	0	0	0	0	12.378	0	0	0	0	12.378
	- amortizações	12.378	12.378								12.378					12.378	
	- encargos	0	0	0	0	0	0	0	0	0	0	0	0	0	0	0	
	Roraima	0	0	0	0	0	0	0	0	0	0	0	0	0	0	0	0
	- amortizações	0	0	0	0	0	0	0	0	0	0	0	0	0	0	0	0
- encargos	0	0	0	0	0	0	0	0	0	0	0	0	0	0	0	0	
Tocantins	0	0	0	0	0	0	0	0	0	0	0	0	0	0	0	0	
- amortizações	0	0	0	0	0	0	0	0	0	0	0	0	0	0	0	0	
- encargos	0	0	0	0	0	0	0	0	0	0	0	0	0	0	0	0	
Região Nordeste	158.118	239	100.530	0	0	57.349	0	0	50.661	0	107.457	1.570	1.073	2.087	2.733	150.655	
	- amortizações	239	100.530			57.349			50.661		107.457	1.570	1.073	2.087	2.733	150.655	
	- encargos	0	0	0	0	0	0	0	0	0	0	0	0	0	0	0	
	Alagoas	22	0	22	0	0	0	0	0	0	22	0	22	0	0	0	
	- amortizações	22	22								22		22			0	
	- encargos	0	0	0	0	0	0	0	0	0	0	0	0	0	0	0	
	Bahia	53.241	0	19.755	0	33.486	0	0	33.338	0	19.903	0	422	0	0	52.818	
	- amortizações	53.241	19.755			33.486			33.338		19.903		422			52.818	
	- encargos	0	0	0	0	0	0	0	0	0	0	0	0	0	0	0	
	Ceará	9.591	0	9.591	0	0	0	0	3.200	0	6.391	1.570	0	2.087	2.733	3.200	
	- amortizações	9.591	9.591						3.200		6.391	1.570		2.087	2.733	3.200	
	- encargos	0	0	0	0	0	0	0	0	0	0	0	0	0	0	0	
	Maranhão	1.580	0	0	0	1.580	0	0	0	0	1.580	0	0	0	0	1.580	
	- amortizações	1.580	0	0	0	1.580	0	0	0	0	1.580	0	0	0	0	1.580	
	- encargos	0	0	0	0	0	0	0	0	0	0	0	0	0	0	0	
	Parabá	0	0	0	0	0	0	0	0	0	0	0	0	0	0	0	
	- amortizações	0	0	0	0	0	0	0	0	0	0	0	0	0	0	0	
	- encargos	0	0	0	0	0	0	0	0	0	0	0	0	0	0	0	
	Pernambuco	87.498	0	71.162	0	0	16.335	0	0	9.460	0	78.037	0	483	0	87.014	
	- amortizações	87.498	71.162			16.335			9.460		78.037		483			87.014	
	- encargos	0	0	0	0	0	0	0	0	0	0	0	0	0	0	0	
	Piauí	0	0	0	0	0	0	0	0	0	0	0	0	0	0	0	0
	- amortizações	0	0	0	0	0	0	0	0	0	0	0	0	0	0	0	0
- encargos	0	0	0	0	0	0	0	0	0	0	0	0	0	0	0	0	
Rio Grande do Norte	6.187	239	0	0	0	5.948	0	0	4.663	0	1.524	0	145	0	0	6.042	
- amortizações	6.187	239	0	0	0	5.948	0	0	4.663	0	1.524	0	145	0	0	6.042	
- encargos	0	0	0	0	0	0	0	0	0	0	0	0	0	0	0	0	
Sergipe	0	0	0	0	0	0	0	0	0	0	0	0	0	0	0	0	
- amortizações	0	0	0	0	0	0	0	0	0	0	0	0	0	0	0	0	
- encargos	0	0	0	0	0	0	0	0	0	0	0	0	0	0	0	0	

2.3 Recebimentos no período - Previstos para 2015

Agência: FINANCIADORA DE ESTUDOS E PROJETOS - FINEP

em R\$ mil

Região/UF	Total	Setor de Atividade					Fonte de Recursos					Porte do Tomador				Grande
		Rural	Industrial	Comércio	Intermed. Finance.	Outros Serviços	Habitação	Outros	Próprio	Tesouro Nacional	Outras Fontes	Micro	Pequeno	Médio	Médio-Grande	
Região Sudeste	823.716	70.423	430.888	31.916	1.089	226.387	63.013	0	162.291	0	661.425	33.022	28.546	41.500	155.793	564.853
- amortizações	823.716	70.423	430.888	31.916	1.089	226.387	63.013	0	162.291	0	661.425	33.022	28.546	41.500	155.793	564.853
- encargos	0	0	0	0	0	0	0	0	0	0	0	0	0	0	0	0
Esprito Santo	0	0	0	0	0	0	0	0	0	0	0	0	0	0	0	0
- amortizações	0	0	0	0	0	0	0	0	0	0	0	0	0	0	0	0
- encargos	0	0	0	0	0	0	0	0	0	0	0	0	0	0	0	0
Minas Gerais	79.309	0	72.221	1.377	209	5.501	0	0	7.877	0	71.432	23.085	856	4.737	6.687	43.945
- amortizações	79.309	0	72.221	1.377	209	5.501	0	0	7.877	0	71.432	23.085	856	4.737	6.687	43.945
- encargos	0	0	0	0	0	0	0	0	0	0	0	0	0	0	0	0
Rio de Janeiro	106.635	0	42.301	5.842	880	22.313	35.300	0	19.254	0	87.381	81	9.330	6.561	3.287	87.376
- amortizações	106.635	0	42.301	5.842	880	22.313	35.300	0	19.254	0	87.381	81	9.330	6.561	3.287	87.376
- encargos	0	0	0	0	0	0	0	0	0	0	0	0	0	0	0	0
São Paulo	637.773	70.423	316.366	24.697	0	198.573	27.713	0	135.160	0	502.612	9.857	18.363	30.202	145.819	433.532
- amortizações	637.773	70.423	316.366	24.697	0	198.573	27.713	0	135.160	0	502.612	9.857	18.363	30.202	145.819	433.532
- encargos	0	0	0	0	0	0	0	0	0	0	0	0	0	0	0	0
Região Sul	666.967	14.974	594.917	1.922	4.445	44.854	5.624	232	137.838	0	529.128	7.910	31.434	61.958	147.866	417.797
- amortizações	666.967	14.974	594.917	1.922	4.445	44.854	5.624	232	137.838	0	529.128	7.910	31.434	61.958	147.866	417.797
- encargos	0	0	0	0	0	0	0	0	0	0	0	0	0	0	0	0
Paraná	134.831	4.095	104.969	106	0	20.038	5.624	0	26.653	0	108.178	4.072	22.038	10.836	31.854	66.032
- amortizações	134.831	4.095	104.969	106	0	20.038	5.624	0	26.653	0	108.178	4.072	22.038	10.836	31.854	66.032
- encargos	0	0	0	0	0	0	0	0	0	0	0	0	0	0	0	0
Rio Grande do Sul	305.576	10.879	266.572	1.605	3.567	22.722	0	232	44.210	0	261.366	3.719	501	40.676	81.879	178.802
- amortizações	305.576	10.879	266.572	1.605	3.567	22.722	0	232	44.210	0	261.366	3.719	501	40.676	81.879	178.802
- encargos	0	0	0	0	0	0	0	0	0	0	0	0	0	0	0	0
Santa Catarina	226.559	0	223.376	211	878	2.094	0	0	66.975	0	159.584	119	8.895	10.447	34.134	172.964
- amortizações	226.559	0	223.376	211	878	2.094	0	0	66.975	0	159.584	119	8.895	10.447	34.134	172.964
- encargos	0	0	0	0	0	0	0	0	0	0	0	0	0	0	0	0
Região Centro Oeste	3.745	0	2.000	0	0	0	1.745	0	0	0	3.745	0	0	0	823	2.923
- amortizações	3.745	0	2.000	0	0	0	1.745	0	0	0	3.745	0	0	0	823	2.923
- encargos	0	0	0	0	0	0	0	0	0	0	0	0	0	0	0	0
Distrito Federal	0	0	0	0	0	0	0	0	0	0	0	0	0	0	0	0
- amortizações	0	0	0	0	0	0	0	0	0	0	0	0	0	0	0	0
- encargos	0	0	0	0	0	0	0	0	0	0	0	0	0	0	0	0
Goiás	1.745	0	0	0	0	0	0	0	0	0	1.745	0	0	0	0	0
- amortizações	1.745	0	0	0	0	0	1.745	0	0	0	1.745	0	0	0	823	923
- encargos	0	0	0	0	0	0	0	0	0	0	0	0	0	0	0	0
Mato Grosso	0	0	0	0	0	0	0	0	0	0	0	0	0	0	0	0
- amortizações	0	0	0	0	0	0	0	0	0	0	0	0	0	0	0	0
- encargos	0	0	0	0	0	0	0	0	0	0	0	0	0	0	0	0
Mato Grosso do Sul	2.000	0	2.000	0	0	0	0	0	0	0	2.000	0	0	0	0	2.000
- amortizações	2.000	0	2.000	0	0	0	0	0	0	0	2.000	0	0	0	0	2.000
- encargos	0	0	0	0	0	0	0	0	0	0	0	0	0	0	0	0
Total	1.682.089	85.636	1.157.878	33.838	5.534	328.590	70.382	232	350.791	0	1.331.298	42.502	61.056	105.546	307.215	1.165.770
- amortizações	1.682.089	85.636	1.157.878	33.838	5.534	328.590	70.382	232	350.791	0	1.331.298	42.502	61.056	105.546	307.215	1.165.770
- encargos	0	0	0	0	0	0	0	0	0	0	0	0	0	0	0	0

Fonte: MP/SE/DEST

XIII – plano de aplicação dos recursos das agências financeiras oficiais de fomento, contendo os valores realizados nos exercícios de 2013 e 2014, a execução provável para 2015 e as estimativas para 2016, consolidadas e discriminadas por agência, região, unidade da Federação, setor de atividade, porte do tomador dos empréstimos e fontes de recursos, ...

2.4 Recabimentos no período - Estimados para 2016

CONSOLIDADO DAS AGÊNCIAS

em R\$ mil

Região/UF	Total	Setor de Atividade					Fonte de Recursos				Porte do Tomador					
		Rural	Industrial	Comércio	Intermed. Financeira	Outros Serviços	Habitação	Outros	Próprio	Tesouro Nacional	Outras Fontes	Micro	Pequeno	Médio	Médio-Grande	Grande
Região Norte	105.188.755	6.397.205	7.829.964	25.251.375	3.814.689	18.164.142	14.318.820	29.412.560	81.973.833	8.529.833	14.685.089	59.313.739	21.943.260	7.153.829	5.478.825	11.299.102
- amortizações	66.291.163	5.211.282	6.543.413	22.517.648	2.980.117	15.161.901	10.023.174	25.823.648	70.503.500	5.980.654	11.796.029	46.631.973	19.795.276	6.247.909	5.033.791	8.592.233
- encargos	1.185.923	1.286.551	2.733.728	824.572	2.962.241	4.295.646	4.295.646	3.988.911	11.470.333	2.538.979	2.888.260	10.661.765	2.147.984	905.920	445.034	2.716.869
Acre	7.035.955	389.040	561.934	1.388.557	62.702	1.927.797	694.888	2.311.238	5.759.658	434.881	841.416	4.181.788	1.539.980	488.437	279.043	279.043
- amortizações	6.071.316	323.604	488.653	1.235.292	49.753	1.437.714	2.049.879	2.049.879	5.038.958	311.200	721.158	3.548.922	1.392.791	411.038	505.991	212.574
- encargos	964.639	65.436	73.281	153.065	12.949	190.083	208.466	261.359	720.700	123.682	120.257	632.866	146.789	77.399	66.469	66.469
Amapá	5.985.740	42.426	140.541	1.200.687	56.171	1.706.964	269.648	2.569.404	5.543.071	236.359	206.310	3.783.960	1.336.248	38.606	38.606	38.606
- amortizações	5.085.050	25.893	113.268	1.066.725	46.443	1.342.197	188.754	2.271.769	4.728.484	155.163	171.403	3.137.951	1.212.998	285.451	35.667	383.272
- encargos	930.691	16.533	27.273	133.862	9.727	364.767	80.895	297.635	814.588	81.196	34.907	646.400	123.250	54.185	2.939	103.918
Amazonas	14.102.208	97.271	1.232.665	2.267.992	366.378	2.156.698	3.645.298	4.335.906	10.039.928	1.039.928	2.622.822	8.162.384	2.144.167	793.125	803.409	1.157.123
- amortizações	11.476.030	73.771	978.937	2.003.532	307.447	1.818.308	2.551.708	3.742.326	8.663.373	754.359	2.058.298	6.380.801	1.946.175	673.343	738.560	1.737.151
- encargos	2.626.178	23.499	253.728	264.461	58.931	338.391	1.093.589	593.579	1.776.286	285.569	564.324	1.751.583	197.992	119.782	64.849	461.972
Pará	41.836.942	1.646.934	3.321.226	10.044.225	1.807.025	7.503.593	6.479.221	11.034.758	32.933.440	3.417.862	5.485.940	24.373.712	9.028.290	2.396.859	1.412.028	4.626.056
- amortizações	34.840.613	1.256.848	2.795.848	8.996.327	1.388.279	6.287.888	4.535.454	9.619.868	28.235.407	2.387.891	4.217.615	19.912.158	8.169.186	2.128.750	1.292.524	3.337.985
- encargos	6.986.328	390.046	525.378	1.047.896	438.746	1.235.705	1.943.766	1.414.790	4.698.033	1.029.970	1.268.328	4.461.594	889.094	268.108	119.501	1.085.341
Rorondônia	17.606.187	2.198.590	1.411.835	4.902.256	894.067	2.869.307	1.579.357	3.750.774	12.857.081	2.027.421	2.721.684	8.996.907	3.500.272	1.503.145	980.519	2.085.343
- amortizações	14.785.679	1.877.938	1.149.725	4.305.147	677.311	2.336.570	1.105.500	3.333.439	11.132.723	1.395.344	2.257.612	7.533.988	3.559.545	1.276.297	916.054	1.499.886
- encargos	2.820.507	320.651	262.110	597.109	216.756	532.737	473.807	417.336	1.724.358	632.077	464.072	1.463.009	470.727	226.848	74.466	585.457
Roraima	3.102.219	303.846	112.442	516.044	37.926	744.524	354.763	1.032.675	98.202	648.825	1.809.293	1.809.293	516.852	400.154	47.483	328.437
- amortizações	2.590.195	256.918	91.148	441.184	29.653	617.193	248.334	905.765	1.984.646	69.177	536.372	1.423.241	459.856	363.578	43.925	289.595
- encargos	512.024	46.927	21.293	74.861	8.273	127.330	106.429	126.910	370.546	99.025	112.453	386.052	56.996	36.576	3.558	38.842
Toantins	15.519.504	1.719.139	1.049.321	4.931.914	590.420	1.555.259	1.295.645	4.377.905	12.875.481	1.275.480	2.158.292	8.005.695	3.347.852	1.232.475	1.639.675	1.293.808
- amortizações	13.472.300	1.396.309	925.633	4.469.442	511.230	1.362.031	906.952	3.900.503	10.719.910	918.020	1.834.370	6.695.393	3.054.716	1.109.453	1.501.070	1.111.669
- encargos	2.047.204	322.831	123.487	462.472	79.190	193.228	388.694	477.303	1.365.821	357.461	323.922	1.310.302	293.136	123.021	138.605	162.140
Região Nordeste	331.848.974	10.069.961	29.143.480	91.423.811	4.749.271	51.102.830	51.029.437	94.320.184	270.148.812	12.901.503	48.798.660	206.951.056	69.516.951	18.871.561	14.644.889	21.865.447
- amortizações	281.319.776	8.702.980	24.833.752	81.415.205	4.037.080	44.248.831	35.721.577	82.380.242	234.071.367	10.225.451	37.022.858	171.875.980	62.971.287	16.510.856	13.311.108	16.850.565
- encargos	50.529.198	1.366.972	4.309.728	10.008.606	712.191	6.853.989	15.307.861	11.969.942	36.077.445	2.676.051	11.775.076	35.275.076	6.544.784	2.360.705	5.014.882	5.014.882
Alagoas	17.878.461	546.184	1.259.319	3.877.803	167.708	2.008.220	4.672.765	5.346.461	13.084.976	472.165	4.311.319	12.975.016	2.802.919	806.523	470.203	823.801
- amortizações	14.647.228	480.699	1.053.813	3.429.528	143.572	1.713.447	3.270.936	4.555.234	11.068.042	376.782	3.202.404	10.331.142	2.511.037	702.873	433.578	668.599
- encargos	3.231.232	65.485	205.506	448.275	24.136	294.773	1.401.830	791.228	2.026.934	95.383	1.08.915	2.643.874	291.881	103.650	36.625	155.202
Bahia	98.783.953	4.829.755	7.137.115	27.016.324	1.661.763	15.190.473	13.211.894	27.736.628	80.383.875	3.615.379	12.784.700	60.410.203	19.301.641	5.082.315	6.249.309	5.740.486
- amortizações	82.380.486	4.202.781	5.988.255	24.002.397	1.421.924	13.478.745	9.249.296	24.017.088	69.532.419	2.919.490	9.908.576	50.299.631	17.475.886	4.401.459	5.740.486	5.740.486
- encargos	14.423.468	626.974	1.148.860	3.013.927	239.639	1.711.729	3.962.598	3.719.540	10.851.456	695.888	2.876.124	10.110.572	1.825.755	680.856	484.354	1.321.930
Ceará	47.284.998	932.862	6.718.241	13.893.450	700.854	6.781.336	5.683.395	12.594.860	39.311.417	2.158.807	5.814.775	28.101.600	10.790.489	3.267.924	1.321.330	3.904.461
- amortizações	40.262.536	801.797	5.907.201	12.270.541	594.447	5.710.716	3.978.377	11.009.457	34.161.573	1.699.716	4.401.248	23.412.435	9.820.743	2.931.978	1.106.915	2.990.468
- encargos	7.022.462	131.065	811.040	1.622.910	116.407	1.050.620	1.705.019	1.595.403	5.149.844	459.091	1.413.927	4.699.165	969.747	335.946	113.589	913.075
Maranhão	30.512.466	1.447.050	2.027.394	8.808.458	435.496	4.049.230	4.188.650	9.556.189	25.168.115	1.431.415	3.912.934	20.040.919	6.568.494	1.311.743	2.163.724	2.163.724
- amortizações	25.867.892	1.238.468	1.674.634	7.799.852	375.120	3.408.853	2.932.055	8.439.110	21.785.328	1.120.689	2.961.975	16.858.831	5.937.110	1.146.622	378.609	1.546.719
- encargos	4.644.574	208.582	352.759	1.008.606	60.377	640.376	1.256.595	1.117.078	3.382.788	310.727	951.058	3.182.088	631.385	165.121	49.225	616.755
Parabá	25.244.613	346.627	2.015.681	7.719.435	280.109	2.625.532	4.769.376	7.248.653	20.126.624	545.469	4.352.706	16.179.572	4.832.286	1.827.897	799.542	1.104.607
- amortizações	18.388.602	306.722	1.757.425	7.161.245	217.058	2.280.456	3.338.953	6.327.132	17.599.263	364.633	3.520.404	13.339.211	5.333.396	1.587.974	728.257	900.794
- encargos	3.856.011	39.905	258.255	817.189	43.050	345.076	1.430.813	921.722	2.527.361	108.837	1.709.814	2.840.362	500.929	239.622	203.813	203.813
Pernambuco	52.727.394	485.988	5.092.501	13.038.025	838.004	12.571.070	6.860.327	13.840.942	42.679.079	2.440.185	7.608.130	30.320.666	11.760.188	2.387.542	3.049.045	5.206.592

XIII – plano de aplicação dos recursos das agências financeiras oficiais de fomento, contendo os valores realizados nos exercícios de 2013 e 2014, a execução provável para 2015 e as estimativas para 2016, consolidadas e discriminadas por agência, região, unidade da Federação, setor de atividade, porte do tomador dos empréstimos e fontes de recursos, ...

2.4 Recabimentos no período - Estimados para 2016

CONSOLIDADO DAS AGÊNCIAS

Região/UF	Total	Setor de Atividade						Fonte de Recursos				Porte do Tomador				em R\$ mil
		Rural	Industrial	Comércio	Intermed. Financeira	Outros Serviços	Habitato	Outros	Próprio	Tesouro Nacional	Outras Fontes	Micro	Pequeno	Médio	Grande	
Região Sudeste	1.000.884.784	47.092.093	121.148.923	140.371.329	118.529.575	249.662.156	162.506.961	161.573.746	772.662.536	56.104.861	170.117.388	453.719.273	123.505.534	44.613.187	126.133.436	252.913.355
- amortizações	640.369.743	42.614.102	106.785.150	126.782.944	113.529.575	214.782.651	113.773.416	136.668.607	655.920.529	51.355.503	139.093.711	356.397.693	113.235.113	40.644.160	116.271.041	219.821.737
- encargos	154.515.041	4.477.991	14.363.773	13.578.396	13.786.703	34.869.504	48.733.945	24.705.139	116.742.007	6.749.358	31.023.676	97.321.980	10.270.421	3.969.027	9.862.396	33.091.618
Esírito Santo	4.201.152	2.611.881	4.002.532	8.097.943	1.133.510	7.093.395	4.887.133	7.093.395	21.627.368	5.470.941	4.741.843	22.307.684	7.399.537	1.924.206	1.383.571	2.475.154
- amortizações	30.448.380	2.372.714	3.568.808	7.255.021	976.937	6.796.084	3.420.993	6.097.624	21.681.233	4.991.042	3.776.105	18.625.354	6.714.001	1.748.953	1.258.674	2.101.398
- encargos	5.031.772	239.167	433.724	842.923	156.573	887.674	1.466.140	1.005.672	3.586.135	479.899	965.738	3.682.330	675.536	175.252	124.897	373.757
Minas Gerais	225.071.849	13.802.732	20.475.690	41.813.885	5.392.060	55.953.147	30.199.767	57.434.569	183.994.496	5.296.892	35.780.461	136.104.134	33.762.416	10.557.878	26.826.280	17.821.141
- amortizações	190.721.854	12.312.039	18.083.827	37.484.365	4.611.986	47.947.404	21.139.837	49.142.397	158.047.296	4.581.276	28.093.282	110.597.818	30.712.702	9.453.640	24.642.706	15.314.988
- encargos	34.349.995	1.490.693	2.391.863	4.329.520	780.074	8.005.743	9.059.930	8.292.172	25.947.200	715.616	7.687.179	25.506.316	3.049.714	1.104.238	2.183.574	2.506.154
Rio de Janeiro	315.106.812	5.336.299	31.640.232	25.439.969	97.988.578	88.300.539	37.551.091	28.890.104	223.052.611	36.906.155	55.148.046	103.612.849	18.090.881	11.402.472	34.549.501	147.451.309
- amortizações	268.148.436	4.919.772	28.125.452	22.863.082	87.409.360	74.100.266	26.281.382	24.449.123	187.332.971	33.197.316	47.627.149	78.354.122	16.519.146	10.480.953	31.849.826	130.944.390
- encargos	46.958.376	416.526	3.514.780	2.576.887	10.559.218	14.200.273	11.249.710	4.440.982	35.728.640	3.708.839	7.520.897	25.258.726	1.571.535	921.519	2.699.675	16.506.920
São Paulo	357.051.072	23.009.576	57.007.063	65.019.532	14.035.427	97.754.713	89.888.970	69.155.678	340.348.061	10.430.872	74.447.038	191.694.606	64.262.899	20.728.631	63.374.085	85.165.760
- amortizações	68.174.699	2.331.605	8.023.407	5.829.056	2.290.537	11.775.615	26.957.765	10.966.414	288.888.029	8.585.869	59.597.174	148.820.398	59.289.263	18.960.614	58.519.835	71.460.862
- encargos	392.977.726	47.576.571	47.963.357	76.231.498	13.884.649	76.187.461	54.209.135	65.678.461	305.513.443	13.432.664	74.031.619	240.778.191	66.994.372	19.865.989	29.488.710	35.880.464
- amortizações	336.230.424	42.471.101	41.884.983	67.432.299	11.637.745	69.189.770	37.947.138	55.667.389	171.666.460	11.666.460	58.980.507	200.287.293	60.188.327	17.585.997	26.810.955	31.357.852
- encargos	56.747.303	5.105.470	6.078.374	8.819.195	2.246.904	8.084.145	16.282.142	10.151.072	39.929.986	1.766.204	15.051.113	40.490.898	6.806.045	2.279.992	2.647.755	4.522.612
Paraná	145.184.674	23.274.118	15.984.052	31.016.639	5.717.317	19.403.673	20.436.884	29.351.971	112.626.383	4.079.382	28.478.909	91.600.242	26.529.762	5.194.499	10.613.893	11.246.277
- amortizações	123.787.298	20.590.821	14.044.336	27.389.786	4.840.258	17.249.676	14.306.461	25.385.761	97.756.315	3.518.596	22.512.387	75.796.117	23.944.382	4.517.731	9.663.312	9.865.756
- encargos	21.397.375	2.683.297	1.939.716	3.626.853	877.059	2.153.797	6.130.423	3.986.229	14.870.068	560.786	5.966.522	15.804.124	2.585.380	676.768	950.592	1.380.522
Rio Grande do Sul	156.206.376	19.187.543	18.530.483	25.700.898	4.495.533	37.801.373	20.679.331	29.811.416	125.944.328	5.775.972	24.486.076	95.186.584	23.745.508	8.235.200	12.838.475	16.200.510
- amortizações	134.665.492	17.329.175	16.216.951	22.942.729	3.727.827	34.027.609	14.475.532	25.945.669	110.324.137	5.080.198	19.261.157	79.969.142	21.324.952	7.416.494	11.750.765	14.204.139
- encargos	21.540.884	1.858.368	2.313.532	2.758.169	767.706	3.773.564	6.203.799	3.865.746	15.620.190	695.774	5.224.920	15.217.442	2.420.556	818.706	1.087.709	1.996.471
Santa Catarina	91.586.677	5.114.910	13.448.822	19.533.956	3.671.799	20.069.069	13.093.066	16.685.055	66.942.732	3.577.310	21.066.634	53.991.366	16.719.102	6.436.290	6.006.342	8.433.577
- amortizações	77.777.633	4.551.106	11.623.686	17.099.762	3.069.660	17.912.285	9.165.146	14.385.958	57.503.004	3.067.666	17.206.963	44.522.034	14.918.993	5.651.772	5.396.876	7.287.957
- encargos	13.809.044	563.805	1.825.125	2.434.174	602.139	2.156.784	3.927.920	2.299.097	9.439.729	509.043	3.899.672	9.469.332	1.800.109	784.516	609.464	1.145.620
Região Centro Oeste	234.114.857	22.969.823	15.413.099	39.781.042	5.259.825	29.272.860	40.333.360	81.065.142	182.394.992	11.070.770	40.649.095	160.667.779	37.351.425	8.104.116	10.694.359	17.297.778
- amortizações	200.031.379	20.840.831	13.509.006	35.941.248	4.523.045	24.565.904	28.248.518	72.402.827	158.283.521	9.847.638	31.900.020	134.808.407	34.019.292	7.225.233	9.562.359	14.416.088
- encargos	34.083.479	2.128.991	1.904.093	3.839.794	736.487	4.706.957	12.104.843	8.662.315	24.111.471	1.222.933	8.749.075	25.859.372	3.332.134	878.883	1.132.000	2.881.090
Distrito Federal	76.828.390	1.315.061	4.194.584	5.609.757	940.254	7.888.736	15.957.304	40.922.694	63.929.854	2.019.557	10.878.979	54.310.665	7.571.666	1.340.316	4.748.179	8.857.565
- amortizações	65.471.635	1.204.369	3.805.374	5.063.358	816.908	6.354.559	11.170.113	37.056.954	54.780.525	1.756.211	8.954.898	45.545.542	6.918.912	1.191.568	4.356.380	7.459.233
- encargos	11.356.755	110.692	389.210	546.399	123.345	1.534.178	4.787.191	3.865.740	9.169.329	263.346	1.924.080	8.765.122	652.753	148.748	391.799	1.398.332
Goiás	79.305.298	10.023.751	6.101.412	16.765.370	1.704.183	9.972.348	14.055.570	20.682.663	58.590.261	3.720.364	17.004.673	56.551.167	13.974.598	3.796.663	2.397.975	2.594.896
- amortizações	67.190.272	9.053.116	5.346.733	15.131.814	1.469.689	8.370.844	9.840.065	17.978.012	50.982.406	3.338.297	12.869.669	47.054.516	12.637.752	3.356.384	1.977.209	2.164.412
- encargos	12.115.026	970.635	754.679	1.633.556	234.495	1.601.504	4.215.506	2.704.652	7.597.855	382.067	4.135.104	9.496.851	1.336.846	430.729	420.766	430.484
Mato Grosso	44.878.460	6.979.664	2.687.183	10.519.351	1.808.888	7.150.897	5.288.892	10.443.393	34.554.047	2.882.290	7.472.123	26.572.019	10.346.636	2.129.635	2.312.347	3.517.622
- amortizações	38.962.333	6.344.606	2.363.668	9.571.417	1.549.641	6.083.688	3.702.287	9.347.025	30.428.714	2.564.956	5.988.662	22.472.690	9.464.479	1.902.423	2.127.220	3.005.621
- encargos	5.866.127	635.058	303.515	947.934	259.347	1.057.210	1.586.695	1.096.368	4.125.333	287.333	1.473.460	4.099.429	862.157	227.412	185.127	512.001
Mato Grosso do Sul	33.102.710	4.651.346	2.429.919	6.886.565	806.106	4.280.879	5.051.504	9.016.391	25.330.890	2.478.559	5.283.928	23.233.928	5.458.525	847.302	1.355.858	2.327.068
- amortizações	28.377.138	4.238.740	6.174.660	6.886.807	686.807	3.746.813	3.536.053	8.020.636	22.111.876	2.188.373	4.076.890	19.735.759	4.978.148	1.101.550	1.786.822	2.376.982
- encargos	4.725.572	412.607	456.689	711.905	119.299	514.065	1.515.451	995.555	3.218.955	290.187	1.216.430	3.498.169	480.377	72.443	134.308	540.274
Total	2.065.015.098	134.105.653	221.498.823	373.079.051	146.237.716	425.475.903	322.417.859	442.200.093	1.612.683.616	104.039.651	348.281.851	1.121.430.037	319.310.643	98.608.682	186.410.190	339.255.546
- amortizações	1.752.242.504	119.840.306	193.556.304	334.099.342	127.930.860	367.979.156	225.713.823	383.122.713	89.086.107	278.794.025	911.801.364	290.209.275	88.214.155	170.989.254	291.028.475	312.772.593
- encargos	312.772.593	14.265.347	27.942.518	38.979.709	18.306.856	57.496.747	96.704.036	59.077.380	228.331.243	14.953.525	69.487.826	209.628.691	29.101.368	10.394.527	15.420.936	48.227.071

Fonte: MP/SE/DEST

2.4 Recabimentos no período - Estimados para 2016

Agência: AGÊNCIA ESPECIAL DE FINANCIAMENTO INDUSTRIAL - FINAME

Região/UF	Total	Setor de Atividade					Fonte de Recursos				Porte do Tomador				em R\$ mil
		Rural	Industrial	Comércio	Intermed. Financeira	Outros Serviços	Habituação	Outros	Próprio	Tesouro Nacional	Outras Fontes	Micro	Pequeno	Médio	Grande
Região Norte	2.253.911														
- amortizações	2.058.033	285.994	199.584	280.451	1.527.882	0	0	0	257.450	2.342	1.994.119	569.006	455.708	420.026	577.626
- encargos	195.878	242.678	182.239	237.616	1.385.101	0	0	0	235.076	2.139	1.820.618	519.556	416.105	383.523	527.427
Acre															
- amortizações	36.088	23.116	17.345	22.635	132.782	0	0	0	22.374	204	173.300	49.450	39.604	36.503	50.199
- encargos	32.951	2.507	4.145	5.922	23.618	0	0	0	3.968	48	32.172	11.565	11.767	11.569	885
Amapá															
- amortizações	3.136	218	360	515	2.140	0	0	0	336	4	2.796	10.560	10.745	10.564	808
- encargos	43.754	73	8.068	34.082	0	0	0	0	4.346	50	39.359	11.575	8.398	17.501	2.224
- amortizações	39.952	1.397	67	7.367	31.120	0	0	0	3.968	46	35.938	10.569	7.668	17.501	4.056
- encargos	3.803	133	6	701	2.962	0	0	0	378	4	3.420	1.006	730	1.521	352
Amazonas															
- amortizações	303.905	266	24.915	35.732	242.992	0	0	0	39.968	358	263.578	34.125	63.650	85.240	29.119
- encargos	277.494	243	22.750	32.627	221.875	0	0	0	36.495	327	240.672	31.159	58.118	77.833	26.589
Pará															
- amortizações	783.177	61.768	93.684	100.012	527.713	0	0	0	91.001	839	691.337	178.553	163.878	127.189	7.975
- encargos	715.114	56.400	85.542	91.320	481.852	0	0	0	83.983	766	631.255	163.036	149.636	116.135	251.117
- amortizações	68.063	5.368	8.142	8.692	45.861	0	0	0	7.909	73	60.081	15.517	14.242	11.053	21.623
- encargos	336.945	39.246	25.638	50.889	220.472	0	0	0	37.413	443	289.090	132.412	73.037	76.252	5.426
- amortizações	307.663	36.292	23.592	46.487	201.312	0	0	0	293.097	404	279.097	120.905	66.689	69.625	33.293
- encargos	29.282	3.454	2.245	4.423	19.160	0	0	0	38	38	25.993	11.507	6.627	1.908	30.399
Roraima															
- amortizações	29.128	4.343	0	9.463	15.323	0	0	0	3.014	27	26.088	10.150	10.217	4.820	2.893
- encargos	26.597	3.965	0	8.641	13.991	0	0	0	2.752	24	23.820	9.329	4.401	295	3.618
- amortizações	2.531	377	0	822	1.332	0	0	0	262	2	2.267	882	888	419	314
- encargos	720.914	155.834	50.929	50.365	463.786	0	0	0	77.840	578	642.496	190.626	124.761	97.455	112.770
Toantins															
- amortizações	658.263	142.291	46.503	45.988	423.480	0	0	0	71.076	528	586.659	174.060	113.918	88.955	195.303
- encargos	62.652	13.543	4.426	4.377	4.306	0	0	0	6.765	50	55.837	16.567	10.842	8.469	178.330
Região Nordeste	5.358.899														
- amortizações	4.893.180	476.237	734.680	767.185	3.380.998	0	0	0	598.673	6.009	4.754.217	1.440.382	1.083.927	1.070.989	1.159.859
- encargos	454.649	41.388	63.848	701.151	3.086.348	0	0	0	546.645	5.487	4.341.048	1.315.205	988.906	977.914	1.058.877
Alagoas															
- amortizações	180.071	6.549	13.988	38.252	121.282	0	0	0	52.028	522	413.169	125.178	94.121	93.075	100.781
- encargos	164.422	5.990	12.773	34.928	110.742	0	0	0	22.999	219	156.954	58.618	32.904	37.964	28.032
- amortizações	15.649	569	1.216	3.324	10.540	0	0	0	20.909	200	143.313	53.524	29.953	34.665	25.596
- encargos	1.849.080	250.990	175.465	198.176	1.224.448	0	0	0	1.990	19	13.640	5.094	2.851	3.299	2.436
Bahia															
- amortizações	229.177	15.249	188.954	1.118.037	0	0	0	0	206.315	2.206	1.640.559	478.401	385.025	380.780	360.887
- encargos	1.688.384	21.812	15.249	17.223	106.412	0	0	0	188.385	2.014	1.467.985	436.825	351.565	347.688	329.523
Ceará															
- amortizações	751.158	21.170	156.685	124.757	448.546	0	0	0	17.930	192	142.574	41.576	33.461	33.092	21.204
- encargos	685.878	19.330	143.068	113.915	409.565	0	0	0	83.317	833	667.008	187.354	134.605	169.544	93.105
- amortizações	65.280	1.840	13.617	10.842	38.981	0	0	0	76.076	761	609.041	171.071	122.907	154.914	152.078
- encargos	644.124	116.569	90.194	104.471	332.990	0	0	0	7.241	72	57.967	16.282	11.698	14.734	8.091
- amortizações	588.146	106.438	82.356	95.391	303.960	0	0	0	58.407	603	595.113	228.694	159.339	89.737	52.853
- encargos	55.978	10.130	7.538	9.079	28.930	0	0	0	53.331	551	634.263	208.819	145.482	81.938	113.501
Paraíba															
- amortizações	250.325	8.244	39.974	50.831	151.277	0	0	0	5.076	52	50.850	19.875	13.947	7.799	9.864
- encargos	23.625	785	3.805	4.638	14.398	0	0	0	30.997	279	242.675	74.981	53.762	46.465	78.672
Pernambuco															
- amortizações	936.325	11.433	170.438	645.531	0	0	0	0	28.303	255	221.767	68.465	49.960	42.427	71.535
- encargos	854.953	10.439	155.626	99.458	569.431	0	0	0	2.894	24	21.107	6.516	4.038	1.762	6.837
- amortizações	81.372	994	14.812	56.100	58.100	0	0	0	117.476	1.139	817.710	174.828	171.872	212.233	113.838
- encargos	271.837	47.452	23.536	9.466	59.100	0	0	0	1.040	1.040	746.646	159.635	193.789	103.945	263.554
Piauí															
- amortizações	248.213	43.328	21.491	58.990	124.414	0	0	0	10.209	99	71.064	15.194	14.937	18.444	22.904
- encargos	23.624	4.124	2.045	5.614	11.841	0	0	0	26.279	267	245.291	95.166	60.580	48.234	24.269
Rio Grande do Norte															
- amortizações	244.720	3.424	38.832	44.757	157.707	0	0	0	23.995	244	223.974	86.896	55.315	44.042	39.799
- encargos	223.452	3.127	35.457	40.867	144.001	0	0	0	23.995	244	223.974	86.896	55.315	44.042	39.799
- amortizações	207.434	9.622	21.763	28.286	147.763	0	0	0	2.284	23	21.317	8.270	5.265	4.192	3.788
- encargos	189.407	8.786	19.872	25.628	134.922	0	0	0	30.107	249	214.364	56.979	53.917	50.196	12.070
- amortizações	18.027	536	1.891	2.458	12.841	0	0	0	214.364	23	21.317	8.270	5.265	4.192	3.788
- encargos	18.027	536	1.891	2.458	12.841	0	0	0	214.364	23	21.317	8.270	5.265	4.192	3.788
Sergipe															
- amortizações	207.434	9.622	21.763	28.286	147.763	0	0	0	2.284	23	21.317	8.270	5.265	4.192	3.788
- encargos	189.407	8.786	19.872	25.628	134.922	0	0	0	30.107	249	214.364	56.979	53.917	50.196	12.070
- amortizações	18.027	536	1.891	2.458	12.841	0	0	0	214.364	23	21.317	8.270	5.265	4.192	3.788
- encargos	18.027	536	1.891	2.458	12.841	0	0	0	214.364	23	21.317	8.270	5.265	4.192	3.788

XIII – plano de aplicação dos recursos das agências financeiras oficiais de fomento, contendo os valores realizados nos exercícios de 2013 e 2014, a execução provável para 2015 e as estimativas para 2016, consolidadas e discriminadas por agência, região, unidade da Federação, setor de atividade, porte do tomador dos empréstimos e fontes de recursos, ...

2.4 Recabimentos no período - Estimados para 2016

Agência: AGÊNCIA ESPECIAL DE FINANCIAMENTO INDUSTRIAL - FINAME

em R\$ mil

Região/UF	Total	Setor de Atividade					Fonte de Recursos				Porte do Tomador					
		Rural	Industrial	Comércio	Intermed. Financeira	Outros Serviços	Habitação	Outros	Próprio	Tesouro Nacional	Outras Fontes	Micro	Pequeno	Médio	Médio-Grande	Grande
Região Sudeste	23.979.125	1.301.824	5.041.480	1.377.469	16.194.376	63.977	0	0	2.815.888	33.135	21.130.302	4.265.919	3.166.576	3.762.272	2.463.114	10.301.245
- amortizações	21.895.201	1.188.688	4.603.346	1.287.759	14.786.991	58.417	0	0	2.570.989	30.255	19.293.957	3.895.186	2.891.382	3.453.517	2.249.055	9.406.007
- encargos	2.083.924	113.136	438.134	119.710	1.407.384	5.560	0	0	244.700	1.836.345	370.733	275.194	328.701	328.701	214.059	895.237
Espírito Santo	1.122.562	22.530	140.654	92.973	886.405	0	0	0	133.588	1.455	987.519	267.359	217.052	232.970	128.196	276.985
- amortizações	1.025.005	20.572	128.430	84.893	791.109	0	0	0	121.979	1.328	901.698	244.124	198.189	212.724	117.055	252.913
- encargos	97.557	1.958	12.224	8.080	75.296	0	0	0	11.610	126	86.821	23.235	18.863	20.246	11.141	24.072
Minas Gerais	5.719.282	582.765	749.931	406.892	3.973.236	6.458	0	0	672.041	1.577.898	5.040.927	1.577.898	958.160	1.036.153	715.297	1.431.774
- amortizações	5.222.244	532.119	684.757	371.531	3.627.939	5.897	0	0	613.637	6.131	4.602.476	1.440.770	874.890	946.106	653.133	1.307.344
- encargos	497.039	50.646	65.173	35.361	345.297	561	0	0	58.404	583	438.051	137.128	83.270	90.048	62.163	124.429
Rio de Janeiro	3.212.003	379.95	641.726	146.028	2.369.046	51.408	0	0	365.969	3.667	2.842.367	306.143	294.696	519.134	354.140	1.707.890
- amortizações	2.932.862	3.465	585.956	133.337	2.163.163	46.941	0	0	334.164	3.348	2.595.349	306.930	269.086	474.018	323.363	1.559.465
- encargos	279.142	330	55.770	12.691	205.884	4.468	0	0	31.905	319	247.018	29.213	25.611	45.116	30.777	148.426
São Paulo	13.925.278	692.734	3.509.170	731.575	8.985.889	6.110	0	0	1.644.090	21.299	12.259.889	2.084.519	1.696.667	1.994.015	1.265.482	6.894.598
- amortizações	12.715.091	632.531	3.204.203	667.997	8.204.786	5.579	0	0	1.501.209	19.448	11.194.434	1.903.362	1.549.217	1.820.723	1.155.504	6.286.285
- encargos	1.210.187	60.203	304.967	63.578	780.908	531	0	0	142.881	1.851	1.065.455	161.157	147.450	173.291	109.978	598.311
Região Sul	14.444.485	2.231.435	2.267.469	941.587	9.003.994	0	0	0	1.647.403	16.292	12.780.791	5.749.411	2.623.824	1.983.976	1.120.189	2.761.085
- amortizações	13.189.176	2.037.511	2.070.413	859.758	8.221.495	0	0	0	1.504.234	14.876	11.670.066	5.249.754	2.395.799	1.981.392	1.022.838	2.539.393
- encargos	1.255.309	193.925	197.056	81.829	782.499	0	0	0	143.169	1.416	1.110.724	499.657	228.025	188.583	97.351	241.692
Paraná	6.394.049	1.052.265	1.049.554	425.071	3.887.159	0	0	0	720.151	6.663	5.667.235	2.354.805	933.651	824.923	476.113	1.804.558
- amortizações	5.838.370	960.817	958.342	388.130	3.531.080	0	0	0	657.565	6.084	5.174.720	2.150.159	852.511	753.232	434.736	1.647.731
- encargos	555.680	91.448	91.212	36.941	336.078	0	0	0	62.585	579	492.515	204.646	81.140	71.691	41.377	156.828
Rio Grande do Sul	4.655.738	984.235	655.858	255.619	2.760.026	0	0	0	532.536	5.449	4.117.752	2.064.697	958.084	662.508	338.350	632.099
- amortizações	4.251.128	898.699	598.860	233.404	2.520.164	0	0	0	486.256	4.976	3.759.896	1.885.263	874.821	604.933	308.945	577.166
- encargos	404.610	85.536	56.998	22.215	239.862	0	0	0	46.280	474	357.856	179.434	83.263	57.576	29.405	54.933
Santa Catarina	3.394.698	194.935	562.057	260.897	2.376.809	0	0	0	394.716	4.179	2.995.803	1.329.909	732.000	692.545	305.727	344.428
- amortizações	3.089.679	177.994	513.211	238.224	2.170.251	0	0	0	360.413	3.816	2.735.451	1.214.332	668.467	623.228	279.157	314.486
- encargos	295.019	16.941	48.846	22.673	206.558	0	0	0	34.303	363	260.353	115.577	63.623	59.317	26.569	29.933
Região Centro Oeste	6.401.963	1.750.027	612.769	356.423	3.682.745	0	0	0	672.985	6.661	5.722.318	1.770.924	1.528.765	965.499	921.964	1.214.811
- amortizações	5.845.596	1.597.939	559.516	325.448	3.362.693	0	0	0	614.498	6.082	5.225.015	1.617.020	1.395.907	881.591	841.840	1.109.237
- encargos	556.367	152.087	53.253	30.975	320.052	0	0	0	58.486	579	497.302	153.903	132.859	83.907	80.124	105.574
Distrito Federal	546.816	13.221	51.113	38.161	444.321	0	0	0	56.992	481	489.343	78.519	62.299	51.817	247.763	106.419
- amortizações	499.294	12.072	46.671	34.844	405.707	0	0	0	52.039	439	446.816	71.695	56.885	47.314	226.231	97.170
- encargos	47.521	1.149	4.442	3.316	38.614	0	0	0	4.953	42	42.527	6.824	5.414	4.503	21.532	9.248
Goiás	2.271.392	466.133	355.724	137.810	1.311.725	0	0	0	240.749	2.349	2.028.294	613.630	487.404	391.745	261.353	517.260
- amortizações	2.073.995	425.623	324.809	125.834	1.197.729	0	0	0	219.827	2.145	1.852.023	560.302	445.045	357.700	238.640	472.307
- encargos	197.397	40.510	30.914	11.976	113.996	0	0	0	20.922	204	176.270	53.328	42.359	34.045	22.713	44.953
Mato Grosso	2.588.286	1.005.157	117.524	121.990	1.344.225	0	0	0	266.484	2.787	2.319.026	717.666	730.617	385.051	317.097	437.864
- amortizações	2.363.358	917.803	107.310	110.841	1.227.404	0	0	0	243.325	2.544	2.117.489	665.297	667.123	351.586	289.539	399.812
- encargos	224.938	87.354	10.213	10.550	116.821	0	0	0	23.159	242	201.537	62.369	63.495	33.463	27.558	38.053
Mato Grosso do Sul	995.459	285.515	88.408	59.062	582.474	0	0	0	108.760	1.044	885.655	361.108	248.445	136.886	95.752	153.268
- amortizações	908.948	242.441	80.725	53.929	531.853	0	0	0	99.308	953	808.687	329.726	226.854	124.990	87.431	139.948
- encargos	86.511	23.075	7.683	5.133	50.620	0	0	0	9.452	91	76.969	31.382	21.591	11.896	8.321	13.320
Total	52.438.384	6.025.517	8.855.981	3.703.815	33.789.094	63.977	0	0	5.992.198	64.439	46.351.747	13.795.642	8.857.900	8.408.761	5.341.656	16.034.424
- amortizações	47.881.186	5.501.865	8.086.345	3.381.932	30.852.628	58.417	0	0	5.471.442	58.838	42.350.906	12.596.721	8.088.098	7.677.991	4.877.435	14.640.941
- encargos	4.557.197	523.652	769.636	321.883	2.936.467	5.560	0	0	520.756	5.600	4.030.841	1.198.921	769.803	730.770	464.221	1.393.484

Fonte: MP/SE/DEST

2.4 Recabimentos no período - Estimados para 2016

Agência: BANCO DA AMAZÔNIA S.A. - BASA

em R\$ mil

Região/UF	Total	Setor de Atividade					Fonte de Recursos				Porte do Tomador					
		Rural	Industrial	Comércio	Intermed. Finance.	Outros Serviços	Habitação	Outros	Próprio	Tesouro Nacional	Outras Fontes	Micro	Pequeno	Médio	Médio-Grande	Grande
Região Norte	5.012.620	1.991.191	1.371.764	687.992	0	904.143	0	57.530	306.101	4.706.313	206	2.063.607	675.945	843.573	0	1.423.495
- amortizações	3.185.046	1.256.630	883.194	436.038	0	573.131	0	35.854	193.993	2.990.929	125	1.301.398	426.205	537.952	0	919.492
- encargos	1.827.574	734.361	488.570	251.954	0	331.013	0	21.676	112.108	1.715.384	81	762.209	249.741	305.620	0	510.004
Acre	272.238	105.810	53.043	82.072	0	26.221	0	5.092	7.660	264.578	0	125.507	60.630	54.365	0	31.735
- amortizações	177.533	69.001	34.591	53.521	0	17.100	0	3.320	4.995	172.537	0	81.846	39.539	35.453	0	20.695
- encargos	94.705	36.809	18.453	28.551	0	9.122	0	1.771	2.665	92.040	0	43.661	21.092	18.912	0	11.040
Amapá	93.920	29.147	24.682	23.867	0	15.215	0	1.009	2.938	90.982	0	29.268	16.758	21.808	0	26.085
- amortizações	43.933	13.634	11.546	11.164	0	7.117	0	472	1.374	42.559	0	13.691	7.839	10.201	0	12.202
- encargos	49.987	15.513	13.137	12.703	0	8.098	0	537	1.564	48.423	0	15.577	8.919	11.607	0	13.883
Amazonas	799.087	68.792	405.832	159.786	0	159.791	0	4.886	57.555	741.533	0	98.213	79.678	175.577	0	445.621
- amortizações	552.289	47.546	280.490	110.436	0	110.440	0	3.377	39.779	512.510	0	67.860	55.069	121.350	0	307.990
- encargos	246.798	21.247	125.341	49.350	0	49.352	0	1.509	17.776	229.023	0	30.333	24.608	54.227	0	137.630
Pará	1.644.905	679.676	351.643	274.457	0	305.076	0	34.053	123.908	1.520.791	206	776.218	246.076	211.967	0	410.644
- amortizações	995.416	411.307	212.797	166.088	0	194.617	0	20.607	74.983	920.309	125	469.729	148.913	128.272	0	248.502
- encargos	649.489	268.369	138.846	108.369	0	120.459	0	13.446	48.925	600.482	81	306.489	97.163	83.695	0	162.142
Roraima	1.289.597	457.806	406.122	85.126	0	336.642	0	3.902	99.407	1.190.190	0	402.109	184.171	306.107	0	397.210
- amortizações	821.831	291.749	258.812	54.249	0	214.534	0	2.487	63.350	758.481	0	256.255	117.368	195.075	0	253.133
- encargos	467.766	166.056	147.310	30.877	0	122.108	0	1.415	36.057	431.709	0	145.854	66.803	111.032	0	144.077
Roraima	62.969	18.843	5.986	12.949	0	24.677	0	1.455	36.057	61.514	0	21.643	14.269	21.009	0	6.049
- amortizações	39.541	11.832	3.759	8.132	0	15.496	0	323	914	38.628	0	13.590	8.960	13.192	0	3.798
- encargos	23.428	7.011	2.227	4.818	0	9.181	0	191	541	22.887	0	8.052	5.309	7.817	0	2.251
Tocantins	849.904	631.118	124.456	49.735	0	36.520	0	8.074	13.178	836.726	0	610.650	74.363	52.740	0	112.151
- amortizações	554.503	411.761	81.199	32.449	0	23.827	0	5.268	8.598	545.905	0	398.407	48.517	34.409	0	73.171
- encargos	295.401	219.357	43.257	17.286	0	12.693	0	2.806	4.580	290.820	0	212.243	25.846	18.331	0	38.980
Região Nordeste	156.573	96.373	20.639	23.919	0	10.640	0	4.802	144.086	0	12.487	79.926	12.148	17.608	0	46.890
- amortizações	113.887	70.100	15.157	17.396	0	7.739	0	3.493	104.604	0	9.083	58.136	8.836	12.808	0	34.107
- encargos	42.686	26.274	5.681	6.521	0	2.901	0	1.309	39.282	0	3.404	21.790	3.312	4.800	0	12.784
Alagoas	0	0	0	0	0	0	0	0	0	0	0	0	0	0	0	0
- amortizações	0	0	0	0	0	0	0	0	0	0	0	0	0	0	0	0
- encargos	0	0	0	0	0	0	0	0	0	0	0	0	0	0	0	0
Bahia	0	0	0	0	0	0	0	0	0	0	0	0	0	0	0	0
- amortizações	0	0	0	0	0	0	0	0	0	0	0	0	0	0	0	0
- encargos	0	0	0	0	0	0	0	0	0	0	0	0	0	0	0	0
Ceará	0	0	0	0	0	0	0	0	0	0	0	0	0	0	0	0
- amortizações	0	0	0	0	0	0	0	0	0	0	0	0	0	0	0	0
- encargos	0	0	0	0	0	0	0	0	0	0	0	0	0	0	0	0
Maranhão	156.573	96.373	20.639	23.919	0	10.640	0	4.802	144.086	0	12.487	79.926	12.148	17.608	0	46.890
- amortizações	113.887	70.100	15.157	17.396	0	7.739	0	3.493	104.604	0	9.083	58.136	8.836	12.808	0	34.107
- encargos	42.686	26.274	5.681	6.521	0	2.901	0	1.309	39.282	0	3.404	21.790	3.312	4.800	0	12.784
Parabá	0	0	0	0	0	0	0	0	0	0	0	0	0	0	0	0
- amortizações	0	0	0	0	0	0	0	0	0	0	0	0	0	0	0	0
- encargos	0	0	0	0	0	0	0	0	0	0	0	0	0	0	0	0
Pernambuco	0	0	0	0	0	0	0	0	0	0	0	0	0	0	0	0
- amortizações	0	0	0	0	0	0	0	0	0	0	0	0	0	0	0	0
- encargos	0	0	0	0	0	0	0	0	0	0	0	0	0	0	0	0
Piauí	0	0	0	0	0	0	0	0	0	0	0	0	0	0	0	0
- amortizações	0	0	0	0	0	0	0	0	0	0	0	0	0	0	0	0
- encargos	0	0	0	0	0	0	0	0	0	0	0	0	0	0	0	0
Rio Grande do Norte	0	0	0	0	0	0	0	0	0	0	0	0	0	0	0	0
- amortizações	0	0	0	0	0	0	0	0	0	0	0	0	0	0	0	0
- encargos	0	0	0	0	0	0	0	0	0	0	0	0	0	0	0	0
Sergipe	0	0	0	0	0	0	0	0	0	0	0	0	0	0	0	0
- amortizações	0	0	0	0	0	0	0	0	0	0	0	0	0	0	0	0
- encargos	0	0	0	0	0	0	0	0	0	0	0	0	0	0	0	0

Agência: BANCO DA AMAZÔNIA S.A. - BASA

Fonte: MP/SE/DEST

2.4 Recabimentos no período - Estimados para 2016

Agência: BANCO DO BRASIL S.A. - BB

Região/UF	Total	Setor de Atividade					Fonte de Recursos					Porte do Tomador					em R\$ mil
		Rural	Industrial	Comércio	Intermed. Financeira	Outros Serviços	Habituação	Outros	Próprio	Tesouro Nacional	Outras Fontes	Micro	Pequeno	Médio	Médio-Grande	Grande	
Região Norte	64.504.006	3.614.749	4.774.799	21.466.287	45.002	11.332.391	0	23.270.778	58.216.585	1.507.497	4.779.924	31.698.090	19.479.764	5.347.446	5.106.964	2.871.742	
- amortizações	59.675.467	3.344.163	4.417.376	19.859.404	41.633	10.484.092	0	21.528.618	53.858.716	1.394.652	4.422.116	29.325.295	18.021.585	4.947.157	4.724.877	2.656.775	
- encargos	270.596	370.586	357.423	1.606.883	3.369	848.299	0	1.741.960	4.357.867	112.845	357.807	2.372.796	1.458.179	400.289	382.287	214.967	
Acre	5.120.816	247.877	430.894	1.162.319	4.862	1.334.952	0	1.919.911	4.474.220	88.910	557.685	2.777.919	1.401.520	304.712	545.556	81.479	
- amortizações	4.737.482	229.322	398.639	1.093.815	4.468	1.235.023	0	1.776.194	4.139.298	82.255	515.939	2.569.975	1.296.608	287.749	504.718	88.072	
- encargos	383.324	18.555	32.255	88.504	364	99.929	0	143.717	334.923	6.655	41.746	207.944	104.912	23.037	40.838	6.593	
Amapá	3.905.884	11.713	91.552	1.022.475	78	677.319	0	2.102.748	3.771.011	51.077	83.797	2.190.703	1.242.680	217.867	34.550	220.084	
- amortizações	3.613.505	10.837	84.699	943.936	72	626.617	0	1.945.344	3.488.728	47.253	77.524	2.026.716	1.148.658	201.557	31.964	203.609	
- encargos	292.379	877	6.853	76.538	6	50.701	0	157.404	282.283	3.823	6.273	163.988	93.022	16.309	2.586	16.475	
Amazonas	6.874.463	27.695	500.717	1.820.802	125	1.383.863	0	3.141.261	5.982.857	150.760	740.846	2.936.047	1.921.319	451.750	755.297	810.051	
- amortizações	6.359.868	25.622	463.236	1.694.504	115	1.280.272	0	2.906.118	5.535.004	139.475	665.389	2.716.266	1.777.466	417.934	698.758	749.414	
- encargos	514.596	2.073	37.482	136.298	9	103.591	0	235.143	447.853	11.285	55.457	219.781	143.822	33.816	56.539	60.637	
Pará	24.635.287	690.676	2.059.996	8.752.264	0	4.698.334	0	8.434.017	23.040.037	658.072	937.178	12.822.403	8.164.063	1.973.192	1.291.624	384.005	
- amortizações	22.791.186	638.975	1.905.793	8.037.104	0	4.346.635	0	7.802.679	21.315.349	608.812	887.025	11.862.568	7.552.933	1.825.487	1.194.938	355.260	
- encargos	1.844.102	51.701	154.203	655.160	39.911	351.699	0	631.338	1.724.687	49.261	70.153	959.635	611.130	147.705	96.686	28.475	
Roraima	1.595.439	806.295	3.857.026	3.911	1.575.144	1.575.144	0	3.145.283	9.486.530	243.933	1.288.634	5.479.259	3.022.397	1.008.894	968.333	300.215	
- amortizações	1.109.098	1.476.011	745.939	3.568.304	36.924	1.457.235	0	2.909.939	8.776.405	225.673	1.192.172	5.069.103	3.018.187	933.372	895.847	277.742	
- encargos	824.847	119.428	60.356	288.722	2.988	117.909	0	235.444	710.125	18.260	96.462	410.156	244.210	75.522	72.486	22.733	
Roraima	1.852.924	198.369	57.171	350.458	0	434.427	0	812.498	1.490.429	22.057	340.438	693.826	430.619	372.947	47.160	308.372	
- amortizações	1.714.221	183.520	52.892	324.224	0	401.907	0	751.678	1.378.861	20.406	314.954	641.889	398.385	345.030	43.630	285.288	
- encargos	138.703	14.849	4.280	26.234	0	32.520	0	60.820	111.568	1.651	25.484	51.937	32.234	27.917	3.530	23.083	
Toantins	11.095.533	842.979	828.173	4.480.943	26	1.228.353	0	3.715.060	9.971.500	292.687	831.346	4.797.934	3.057.166	1.015.046	1.464.444	760.944	
- amortizações	779.877	779.877	4.145.517	24	1.136.403	0	3.436.965	9.225.072	270.778	769.115	4.438.779	2.828.318	939.064	1.354.922	1.354.922	703.982	
- encargos	830.568	63.102	61.994	335.426	2	91.950	0	278.095	746.428	21.909	62.231	359.155	228.948	75.982	109.623	56.961	
Região Nordeste	212.935.803	5.608.810	18.907.864	77.585.715	8.787	38.106.580	0	72.717.959	200.106.224	4.063.843	8.765.735	117.384.012	62.275.111	13.352.511	13.013.359	6.910.410	
- amortizações	196.986.259	5.188.957	17.492.328	71.777.949	8.129	35.254.319	0	67.274.576	185.127.052	3.759.639	8.109.587	108.597.103	57.613.439	12.352.994	12.039.229	6.393.494	
- encargos	15.939.544	419.854	1.415.536	5.807.764	658	2.852.530	0	5.443.383	14.979.172	304.203	656.169	8.786.910	4.661.672	999.517	974.129	517.316	
Alagoas	9.298.373	371.957	754.219	3.188.693	2.849	1.389.488	0	3.611.537	8.462.752	154.086	661.495	5.522.138	2.397.268	567.146	442.430	369.391	
- amortizações	8.602.333	343.771	697.761	2.950.000	2.635	1.286.973	0	3.341.191	7.829.300	142.551	630.481	5.108.772	2.217.818	524.692	409.311	341.740	
- encargos	696.040	27.816	56.458	238.693	213	102.515	0	270.346	633.482	11.534	51.014	413.366	179.450	42.454	33.119	27.851	
Bahia	63.083.384	2.992.592	4.245.162	22.623.046	3.764	12.713.165	0	20.505.655	58.951.601	1.409.323	2.722.460	34.937.332	17.186.090	3.306.286	5.945.078	1.708.598	
- amortizações	58.361.207	2.788.578	3.927.386	20.929.572	3.482	11.761.507	0	18.970.681	54.538.713	1.303.827	2.518.667	32.322.059	15.899.607	3.058.790	5.500.052	1.580.899	
- encargos	4.722.176	224.014	317.776	1.693.473	282	951.658	0	1.534.973	4.412.887	105.496	203.793	2.615.273	1.286.484	247.496	445.025	127.899	
Ceará	31.405.285	475.671	5.195.826	11.480.156	258	4.472.078	0	9.781.296	29.681.109	595.645	1.138.531	16.474.428	9.904.703	2.646.192	1.030.912	1.349.049	
- amortizações	29.054.407	440.064	4.806.887	10.620.796	238	4.137.316	0	9.049.106	27.459.296	541.806	1.053.305	15.241.216	9.163.276	2.448.108	953.742	1.248.065	
- encargos	2.350.877	35.607	388.939	859.360	19	334.762	0	732.190	2.221.812	43.839	85.226	1.233.211	741.428	198.084	77.170	100.985	
Maranhão	19.347.427	677.789	1.058.153	7.235.179	278	2.594.034	0	7.781.995	18.539.115	395.875	412.436	5.728.551	3.299.734	898.546	301.393	187.975	
- amortizações	17.899.154	627.052	978.943	6.693.591	257	2.399.855	0	7.199.466	17.151.350	366.241	381.663	5.269.734	3.831.284	831.284	278.932	173.911	
- encargos	1.448.273	50.737	79.209	541.597	21	194.179	0	582.530	1.387.766	29.634	30.873	915.570	428.817	67.262	22.861	14.064	
Parabara	16.116.135	230.396	1.497.700	7.011.656	1.502	1.988.603	0	5.576.076	15.611.344	169.448	515.343	8.864.862	4.818.975	1.314.669	729.674	567.955	
- amortizações	15.094.773	213.151	1.385.598	6.486.791	1.389	1.849.181	0	5.158.672	14.442.740	175.267	476.766	8.219.776	4.458.245	1.216.258	675.054	525.440	
- encargos	1.221.362	17.247	112.112	524.865	112	149.623	0	417.403	1.168.604	14.181	38.577	665.086	360.730	98.411	54.621	42.515	
Pernambuco	33.941.184	116.984	2.525.888	11.252.538	0	8.935.621	0	11.110.153	32.066.659	555.577	1.318.948	17.649.270	10.661.181	1.617.964	2.197.575	1.815.194	
- amortizações	31.400.479	108.227	2.336.810	10.410.217	0	8.286.796	0	10.278.490	29.666.274	513.989	1.220.217	16.328.115	9.863.127	1.496.850	2.033.073	1.679.315	
- encargos	2.540.705	8.757	189.078	842.321	0	668.886	0	831.663	2.400.385	41.588	98.731	1.321.156	798.054	121.114	164.502	135.878	
Piauí	12.712.159	194.694	1.049.197	5.324.356	0	1.320.243	0	4.716.866	11.652.816	253.137	806.207	6.932.552	3.218.064	1.164.758	704.230	432.174	
- amortizações	11.760.577	180.120	970.658	4.925.75													

XIII – plano de aplicação dos recursos das agências financeiras oficiais de fomento, contendo os valores realizados nos exercícios de 2013 e 2014, a execução provável para 2015 e as estimativas para 2016, consolidadas e discriminadas por agência, região, unidade da Federação, setor de atividade, porte do tomador dos empréstimos e fontes de recursos, ...

2.4 Recabimentos no período - Estimados para 2016

Agência: BANCO DO BRASIL S.A. - BB

em R\$ mil

Região/UF	Total	Setor de Atividade					Fonte de Recursos				Porte do Tomador					
		Rural	Industrial	Comércio	Intermed. Financeira	Outros Serviços	Habilitação	Outros	Próprio	Tesouro Nacional	Outras Fontes	Micro	Pequeno	Médio	Médio-Grande	Grande
Região Sudeste	530.298.303	41.610.974	92.108.680	125.370.302	181.354	165.488.692	0	105.538.303	477.513.380	16.351.117	36.433.806	168.240.668	115.934.492	38.220.757	121.659.691	86.242.896
- amortizações	490.602.239	38.496.139	85.213.783	115.985.569	167.778	153.100.653	0	97.638.116	441.768.589	15.127.136	33.706.913	155.646.827	107.256.088	35.359.700	112.552.720	79.786.904
- encargos	39.696.065	3.114.835	6.894.897	9.384.732	13.575	12.387.939	0	7.900.186	35.744.791	1.223.981	2.727.891	12.951.840	8.678.404	2.861.057	9.106.970	6.455.972
Espírito Santo	23.900.125	2.397.964	3.280.173	6.999.945	3.237	6.273.340	0	4.985.465	17.633.682	5.166.587	1.099.866	13.921.926	6.641.813	1.566.751	1.168.818	1.401.017
- amortizações	22.111.055	2.218.462	3.034.632	6.438.951	2.995	5.803.743	0	4.612.272	16.313.693	4.779.636	1.017.525	12.139.670	6.144.633	1.449.470	1.081.140	1.296.142
- encargos	1.789.070	179.502	245.541	520.994	242	469.698	0	373.192	1.319.989	386.751	82.331	982.256	497.180	117.281	87.478	104.875
Minas Gerais	141.922.659	11.222.840	15.859.456	36.105.083	2.867	39.032.475	0	39.699.936	129.339.021	3.916.527	8.666.230	66.517.211	30.541.615	8.184.957	25.370.105	11.308.770
- amortizações	131.298.881	10.382.742	14.672.279	33.402.398	2.653	36.110.656	0	36.728.154	119.658.021	3.623.351	8.017.510	61.537.992	28.255.389	7.572.263	23.470.988	10.462.740
- encargos	10.623.777	840.098	1.187.177	2.702.686	215	2.921.819	0	2.971.783	9.681.881	293.176	648.720	4.979.219	2.286.226	612.694	1.899.107	846.530
Rio de Janeiro	114.592.904	5.257.094	25.966.776	22.294.360	1	42.311.505	0	18.763.169	107.344.605	1.439.406	5.808.993	25.563.062	16.850.731	10.606.379	33.703.380	27.869.913
- amortizações	106.014.926	4.863.568	24.023.004	20.625.491	1	39.144.230	0	17.358.631	99.309.266	1.331.658	5.374.062	23.649.511	15.588.833	9.812.426	31.180.476	25.783.880
- encargos	8.577.978	393.526	1.943.772	1.668.869	175.248	3.167.274	0	1.404.538	8.035.399	1.07.748	434.831	1.913.551	1.261.338	793.952	2.522.904	2.086.233
São Paulo	249.882.615	22.733.076	47.002.274	60.010.913	175.248	77.871.371	0	42.089.732	223.195.191	5.828.598	20.858.826	63.038.468	61.900.893	17.862.571	61.417.887	45.662.996
- amortizações	231.177.376	21.031.367	43.483.867	55.518.730	182.129	72.042.224	0	38.939.056	206.487.669	5.392.292	19.297.416	58.319.654	57.267.234	16.525.541	56.820.106	42.244.842
- encargos	18.705.239	1.701.710	3.518.407	4.492.183	13.118	5.829.147	0	3.150.673	16.707.522	436.306	1.561.410	4.718.814	4.633.660	1.337.130	4.597.481	3.418.154
Região Sul	256.860.297	38.602.557	33.574.424	61.565.010	142.974	67.036.702	0	55.938.631	228.171.573	10.141.925	18.546.799	135.618.719	56.529.203	14.214.555	26.228.137	24.269.893
- amortizações	237.632.736	35.712.920	31.061.173	56.956.494	132.272	62.018.283	0	51.751.283	211.091.538	9.382.740	17.158.458	125.466.830	52.297.647	13.150.599	24.264.801	22.452.949
- encargos	19.227.561	2.889.637	2.513.251	4.608.517	10.702	5.018.106	0	4.187.348	17.080.035	759.185	1.388.341	10.151.889	4.231.556	1.064.046	1.963.336	1.816.734
Paraná	92.222.066	18.100.594	11.493.668	24.830.277	117.176	16.274.729	0	21.405.722	83.370.749	2.973.304	5.878.013	49.655.794	22.970.175	3.122.722	9.425.036	7.048.339
- amortizações	85.318.681	16.745.654	10.633.204	22.971.579	108.405	15.056.466	0	19.803.373	77.129.940	2.750.734	5.438.008	45.938.755	21.250.717	2.888.967	8.719.515	6.520.728
- encargos	6.903.385	1.354.940	860.364	1.858.698	8.771	1.218.263	0	1.602.349	6.240.809	222.570	440.005	3.717.039	1.719.458	233.755	705.521	527.611
Rio Grande do Sul	107.614.339	16.371.177	13.342.232	21.759.404	18.136	33.571.021	0	22.552.369	97.919.497	4.636.651	5.058.191	57.320.138	19.989.960	6.651.630	11.863.955	11.788.757
- amortizações	99.558.749	15.145.694	12.343.484	20.130.580	16.779	31.058.025	0	20.864.187	90.589.625	4.289.569	4.679.555	53.029.376	18.493.589	6.153.715	10.975.773	10.906.296
- encargos	8.055.590	1.225.483	998.747	1.628.824	1.358	2.512.996	0	1.688.182	7.329.872	347.082	378.637	4.290.762	1.496.370	497.915	888.082	882.460
Santa Catarina	57.023.892	4.130.786	8.738.624	14.975.330	7.661	17.190.951	0	11.980.540	46.881.327	2.631.971	7.610.695	28.642.787	13.569.068	4.440.204	4.939.246	5.432.588
- amortizações	52.755.306	3.821.572	8.084.485	13.864.535	7.088	15.904.104	0	11.083.723	43.371.974	2.342.437	7.040.895	26.498.699	12.553.340	4.107.628	4.569.514	5.025.925
- encargos	4.268.586	309.215	654.139	1.120.995	574	1.286.848	0	896.817	3.509.353	189.533	569.698	2.144.087	1.015.728	332.576	369.733	406.662
Região Centro Oeste	154.745.130	19.513.713	11.552.627	35.631.183	291.954	18.211.648	0	69.544.004	135.461.880	9.367.070	9.916.180	97.590.249	33.530.249	5.983.555	8.354.096	9.286.981
- amortizações	143.161.513	18.052.993	10.687.842	32.963.972	270.099	16.848.395	0	64.338.211	125.321.731	8.665.888	9.173.893	90.285.024	31.020.305	5.535.649	7.728.741	8.591.794
- encargos	11.583.617	1.460.721	864.785	2.667.212	21.855	1.363.253	0	5.205.793	10.140.148	701.182	742.287	7.305.226	2.509.944	447.906	625.355	695.187
Distrito Federal	51.492.632	1.248.143	3.812.347	5.013.116	290.948	3.789.438	0	37.358.640	44.455.425	1.536.133	5.501.075	33.364.434	7.131.583	1.076.895	4.353.993	5.565.927
- amortizações	47.638.095	1.154.712	3.526.970	4.637.854	289.169	3.487.272	0	34.562.118	41.127.665	1.421.144	5.089.268	30.866.902	6.597.741	996.098	4.028.070	5.149.284
- encargos	3.854.538	93.431	285.377	375.262	21.779	282.165	0	2.796.522	3.327.760	114.989	411.789	2.487.531	553.943	80.597	325.923	416.644
Goiás	49.744.440	8.605.234	4.453.236	14.956.687	121	6.182.964	0	15.546.268	44.103.555	3.272.175	2.368.710	32.600.085	12.224.034	2.758.680	1.080.045	1.081.598
- amortizações	46.020.766	7.961.080	4.119.884	13.837.088	112	5.720.067	0	14.382.535	40.802.135	3.027.233	2.191.398	30.159.770	11.308.990	2.552.176	999.107	1.000.932
- encargos	3.723.675	644.154	333.352	1.119.599	9	462.827	0	1.163.733	3.301.420	244.942	177.312	2.440.315	915.044	206.504	80.948	80.964
Mato Grosso	31.275.970	5.545.610	2.129.812	9.700.928	885	4.851.950	0	9.046.785	27.519.567	2.531.791	1.224.611	16.542.929	9.289.033	1.469.808	1.959.140	2.035.059
- amortizações	28.934.772	5.130.487	1.970.382	8.974.754	818	4.488.752	0	8.369.578	25.469.559	2.342.271	1.132.942	15.304.590	8.575.190	1.359.784	1.812.487	1.862.722
- encargos	2.341.197	415.123	159.429	726.174	66	363.198	0	677.207	2.060.008	189.520	91.670	1.238.339	693.844	110.024	146.654	152.337
Mato Grosso do Sul	22.232.088	4.114.727	1.157.232	5.960.451	0	3.407.366	0	7.052.311	19.383.333	2.026.972	821.783	15.062.801	4.905.998	678.372	960.917	604.399
- amortizações	20.567.880	3.806.714	1.070.607	5.514.275	0	3.152.304	0	7.023.981	17.932.372	1.875.241	760.268	13.953.762	4.538.984	627.991	888.987	559.156
- encargos	1.664.207	308.012	86.626	446.176	0	255.062	0	568.331	1.450.961	151.731	61.515	1.129.040	367.214	50.780	71.931	45.243
Total	1.215.343.540	108.950.804	160.918.213	321.618.495	670.070	300.176.282	0	327.009.675	1.099.469.642	41.431.453	78.442.446	550.531.738	287.748.818	77.118.824	174.362.247	129.581.913
- amortizações	1.128.068.234	100.795.171	148.872.503	297.543.988	619.912	277.706.255	0	302.531.005	1.017.187.629	38.330.055	72.570.061	509.321.077	286.209.063	71.346.010	161.310.169	119.881.916
- encargos	91.275.306	8.155.633	12.045.710	24.075.107	50.159	22.470.027	0	24.478.670	82.302.013	3.101.397	5.871.986	41.210.661	21.539.755	5.772.815	13.052.078	9.699.997

Fonte: MP/SE/DEST

2.4 Recabimentos no período - Estimados para 2016

Agência: BANCO DO NORDESTE DO BRASIL S.A. - BNB

Região/UF	Total	Setor de Atividade					Fonte de Recursos					Porte do Tomador				em R\$ mil
		Rural	Industrial	Comércio	Intermed. Financ.	Outros Serviços	Habituação	Outros	Próprio	Tesouro Nacional	Outras Fontes	Micro	Pequeno	Médio	Médio-Grande	
Região Norte																
- amortizações	0	0	0	0	0	0	0	0	0	0	0	0	0	0	0	0
- encargos	0	0	0	0	0	0	0	0	0	0	0	0	0	0	0	0
Acre	0	0	0	0	0	0	0	0	0	0	0	0	0	0	0	0
- amortizações	0	0	0	0	0	0	0	0	0	0	0	0	0	0	0	0
- encargos	0	0	0	0	0	0	0	0	0	0	0	0	0	0	0	0
Amapá	0	0	0	0	0	0	0	0	0	0	0	0	0	0	0	0
- amortizações	0	0	0	0	0	0	0	0	0	0	0	0	0	0	0	0
- encargos	0	0	0	0	0	0	0	0	0	0	0	0	0	0	0	0
Amazonas	0	0	0	0	0	0	0	0	0	0	0	0	0	0	0	0
- amortizações	0	0	0	0	0	0	0	0	0	0	0	0	0	0	0	0
- encargos	0	0	0	0	0	0	0	0	0	0	0	0	0	0	0	0
Pará	0	0	0	0	0	0	0	0	0	0	0	0	0	0	0	0
- amortizações	0	0	0	0	0	0	0	0	0	0	0	0	0	0	0	0
- encargos	0	0	0	0	0	0	0	0	0	0	0	0	0	0	0	0
Rorônia	0	0	0	0	0	0	0	0	0	0	0	0	0	0	0	0
- amortizações	0	0	0	0	0	0	0	0	0	0	0	0	0	0	0	0
- encargos	0	0	0	0	0	0	0	0	0	0	0	0	0	0	0	0
Roraima	0	0	0	0	0	0	0	0	0	0	0	0	0	0	0	0
- amortizações	0	0	0	0	0	0	0	0	0	0	0	0	0	0	0	0
- encargos	0	0	0	0	0	0	0	0	0	0	0	0	0	0	0	0
Tocantins	0	0	0	0	0	0	0	0	0	0	0	0	0	0	0	0
- amortizações	0	0	0	0	0	0	0	0	0	0	0	0	0	0	0	0
- encargos	0	0	0	0	0	0	0	0	0	0	0	0	0	0	0	0
Região Nordeste																
- amortizações	9.140.074	2.880.275	2.797.765	2.100.419	0	931.386	0	430.228	1.923.098	5.721.100	1.485.976	1.818.888	993.907	1.355.804	19.078	4.952.866
- encargos	6.339.876	2.304.220	1.988.435	1.280.251	0	558.832	0	258.138	1.153.859	4.311.973	874.044	1.350.393	755.431	1.016.828	14.309	3.203.116
Alagoas	2.800.198	576.055	839.329	840.168	0	372.555	0	172.092	769.239	1.419.128	611.631	468.505	238.477	338.876	4.770	1.749.571
- amortizações	133.232	144.269	108.620	108.620	0	10	0	4.047	75.187	241.435	73.557	86.660	40.146	52.126	607	151.539
- encargos	275.181	106.596	100.989	65.172	0	10	0	2.428	45.112	181.076	48.993	53.742	30.110	39.095	455	151.779
Bahia	114.998	26.646	43.281	43.448	0	4	0	1.619	30.075	60.359	24.565	32.918	10.037	13.032	152	58.860
- amortizações	2.335.019	955.475	529.569	432.510	0	264.717	0	152.748	486.499	1.516.748	331.772	463.297	277.437	377.895	2.652	1.223.939
- encargos	1.645.063	764.380	370.699	259.506	0	158.830	0	91.649	291.899	1.137.561	116.603	362.316	208.078	283.271	1.989	789.409
Brasília	689.956	191.095	158.871	173.004	0	105.887	0	61.099	194.600	379.187	116.169	90.980	69.359	94.424	663	434.530
- amortizações	2.116.224	371.959	770.782	656.853	0	225.190	0	91.439	532.502	1.185.377	398.345	346.587	180.789	252.999	4.611	1.331.238
- encargos	1.421.204	297.567	539.548	394.112	0	135.114	0	54.863	319.501	889.033	212.670	235.596	135.592	189.749	3.458	856.809
Ceará	695.019	74.392	231.235	282.741	0	90.076	0	36.575	213.001	296.344	185.674	110.991	45.197	63.250	1.153	474.429
- amortizações	943.303	455.385	247.320	177.586	0	38.792	0	24.220	160.697	644.324	138.283	228.092	106.846	136.688	1.663	470.014
- encargos	681.791	364.308	173.124	108.551	0	23.275	0	14.532	96.418	483.243	102.130	185.855	90.135	102.516	1.247	302.039
Maranhão	281.512	91.077	74.196	71.034	0	15.517	0	9.888	64.279	161.081	36.155	42.238	16.712	34.172	416	167.975
- amortizações	460.142	103.120	130.775	139.607	0	24.650	0	24.650	96.506	256.010	107.626	101.374	55.712	58.046	234	244.775
- encargos	309.787	82.496	91.543	83.764	0	37.074	0	14.910	57.904	192.008	59.875	68.501	41.784	43.535	176	155.791
Paraná	150.355	20.624	39.233	55.843	0	24.716	0	9.940	38.602	64.003	47.750	32.873	13.928	14.512	59	88.985
- amortizações	1.221.252	278.469	508.343	208.101	0	168.561	0	57.777	254.494	827.804	138.954	215.388	107.243	133.262	8.251	712.685
- encargos	839.279	222.775	355.840	124.861	0	101.137	0	34.666	152.696	620.853	65.730	157.645	80.432	133.262	6.189	461.751
Pernambuco	381.972	55.694	152.503	83.241	0	67.424	0	23.111	101.768	206.951	73.224	166.408	76.338	85.863	487	328.431
- amortizações	657.628	260.857	140.541	171.724	0	47.993	0	36.513	129.331	390.010	138.287	129.373	57.329	64.398	366	209.337
- encargos	480.802	208.685	98.379	103.034	0	28.796	0	21.908	292.507	90.696	129.373	129.373	57.329	64.398	366	209.337
Piauí	196.826	52.171	42.162	68.690	0	19.197	0	14.605	51.732	97.502	47.591	37.035	19.110	21.466	122	119.094
- amortizações	571.093	129.868	204.348	96.785	0	124.323	0	15.769	396.442	92.902	81.749	111.797	82.249	119.316	342	257.390
- encargos	389.064	103.895	143.043	58.071	0	9.461	0	6.961	55.741	297.332	35.991	72.428	61.687	89.487	256	165.207
Rio Grande do Norte	182.029	25.974	61.304	38.714	0	49.729	0	6.308	57.161	99.111	45.758	39.969	20.862	29.829	85	92.183
- amortizações	445.234	191.911	121.817	108.632	0	8	0	22.866	94.981	272.951	77.303	109.286	67.046	95.087	231	173.575
- encargos	317.704	153.528	85.272	65.179	0	6	0	13.720	56.983	218.361	42.593	50.284	71.315	71.315	173	110.894
Sergipe	127.530	38.382	36.545	43.453	0	4	0	9.146	37.992	54.590	34.947	24.358	16.761	23.772	58	62.881
- amortizações																
- encargos																

2.4 Recabimentos no período - Estimados para 2016

Agência: BANCO DO NORDESTE DO BRASIL S.A. - BNB

Região/UF	Total	Setor de Atividade					Fonte de Recursos					Porte do Tomador				em R\$ mil
		Rural	Industrial	Comércio	Intermed. Finance.	Outros Serviços	Habituação	Outros	Próprio	Tesouro Nacional	Outras Fontes	Micro	Pequeno	Médio	Médio-Grande	
Região Sudeste	0	0	0	0	0	0	0	0	0	0	0	0	0	0	0	0
- amortizações	0	0	0	0	0	0	0	0	0	0	0	0	0	0	0	0
- encargos	0	0	0	0	0	0	0	0	0	0	0	0	0	0	0	0
Espírito Santo	0	0	0	0	0	0	0	0	0	0	0	0	0	0	0	0
- amortizações	0	0	0	0	0	0	0	0	0	0	0	0	0	0	0	0
- encargos	0	0	0	0	0	0	0	0	0	0	0	0	0	0	0	0
Minas Gerais	0	0	0	0	0	0	0	0	0	0	0	0	0	0	0	0
- amortizações	0	0	0	0	0	0	0	0	0	0	0	0	0	0	0	0
- encargos	0	0	0	0	0	0	0	0	0	0	0	0	0	0	0	0
Rio de Janeiro	0	0	0	0	0	0	0	0	0	0	0	0	0	0	0	0
- amortizações	0	0	0	0	0	0	0	0	0	0	0	0	0	0	0	0
- encargos	0	0	0	0	0	0	0	0	0	0	0	0	0	0	0	0
São Paulo	0	0	0	0	0	0	0	0	0	0	0	0	0	0	0	0
- amortizações	0	0	0	0	0	0	0	0	0	0	0	0	0	0	0	0
- encargos	0	0	0	0	0	0	0	0	0	0	0	0	0	0	0	0
Região Sul	0	0	0	0	0	0	0	0	0	0	0	0	0	0	0	0
- amortizações	0	0	0	0	0	0	0	0	0	0	0	0	0	0	0	0
- encargos	0	0	0	0	0	0	0	0	0	0	0	0	0	0	0	0
Paraná	0	0	0	0	0	0	0	0	0	0	0	0	0	0	0	0
- amortizações	0	0	0	0	0	0	0	0	0	0	0	0	0	0	0	0
- encargos	0	0	0	0	0	0	0	0	0	0	0	0	0	0	0	0
Rio Grande do Sul	0	0	0	0	0	0	0	0	0	0	0	0	0	0	0	0
- amortizações	0	0	0	0	0	0	0	0	0	0	0	0	0	0	0	0
- encargos	0	0	0	0	0	0	0	0	0	0	0	0	0	0	0	0
Santa Catarina	0	0	0	0	0	0	0	0	0	0	0	0	0	0	0	0
- amortizações	0	0	0	0	0	0	0	0	0	0	0	0	0	0	0	0
- encargos	0	0	0	0	0	0	0	0	0	0	0	0	0	0	0	0
Região Centro Oeste	0	0	0	0	0	0	0	0	0	0	0	0	0	0	0	0
- amortizações	0	0	0	0	0	0	0	0	0	0	0	0	0	0	0	0
- encargos	0	0	0	0	0	0	0	0	0	0	0	0	0	0	0	0
Distrito Federal	0	0	0	0	0	0	0	0	0	0	0	0	0	0	0	0
- amortizações	0	0	0	0	0	0	0	0	0	0	0	0	0	0	0	0
- encargos	0	0	0	0	0	0	0	0	0	0	0	0	0	0	0	0
Goiás	0	0	0	0	0	0	0	0	0	0	0	0	0	0	0	0
- amortizações	0	0	0	0	0	0	0	0	0	0	0	0	0	0	0	0
- encargos	0	0	0	0	0	0	0	0	0	0	0	0	0	0	0	0
Mato Grosso	0	0	0	0	0	0	0	0	0	0	0	0	0	0	0	0
- amortizações	0	0	0	0	0	0	0	0	0	0	0	0	0	0	0	0
- encargos	0	0	0	0	0	0	0	0	0	0	0	0	0	0	0	0
Mato Grosso do Sul	0	0	0	0	0	0	0	0	0	0	0	0	0	0	0	0
- amortizações	0	0	0	0	0	0	0	0	0	0	0	0	0	0	0	0
- encargos	0	0	0	0	0	0	0	0	0	0	0	0	0	0	0	0
Total	9.140.074	2.880.275	2.797.765	2.100.419	0	931.386	0	430.229	1.923.098	5.731.100	1.485.876	1.818.898	993.907	1.355.504	19.078	4.952.686
- amortizações	6.339.876	2.304.220	1.958.435	1.260.251	0	558.832	0	258.138	1.153.859	4.311.973	874.044	1.350.393	755.431	1.016.628	14.309	3.203.116
- encargos	2.800.198	576.055	839.329	840.168	0	372.555	0	172.092	769.239	1.419.128	611.831	468.505	238.477	338.876	4.770	1.749.571

Fonte: MP/SE/DEST

2.4 Recabimentos no período - Estimados para 2016

Agência: BANCO NACIONAL DE DESENVOLVIMENTO ECONÔMICO E SOCIAL - BNDES

em R\$ mil

Região/UF	Total	Setor de Atividade					Fonte de Recursos				Porte do Tomador				Grande
		Rural	Industrial	Comércio	Intermed. Financeiro	Outros Serviços	Habitação	Outros	Próprio	Tesouro Nacional	Outras Fontes	Micro	Pequeno	Médio	
Região Norte	6.426.974	39.099	500.046	177.729	2.241.641	3.468.460	0	0	3.085.361	2.313.881	1.027.932	337.676	127.747	94.668	74.501
- amortizações	4.453.211	27.091	346.479	123.147	1.553.219	2.403.275	0	0	2.137.628	1.603.135	712.248	233.975	88.515	65.595	51.622
- encargos	1.973.764	12.008	153.567	54.582	688.422	1.065.186	0	0	947.534	710.546	315.684	103.703	39.232	29.073	22.880
Acre	201.107	12	8.162	11.610	34.326	146.997	0	0	84.894	81.345	34.868	30.462	8.929	2.615	166
- amortizações	139.346	8	5.656	8.044	23.784	101.853	0	0	58.822	56.364	24.160	21.107	6.187	1.812	115
- encargos	61.761	4	2.507	3.565	10.542	45.144	0	0	26.071	24.982	10.708	9.355	2.742	803	51
Anapá	262.822	0	928	9.355	22.010	230.529	0	0	130.904	94.251	37.667	14.741	7.751	1.433	0
- amortizações	182.108	0	643	6.482	15.251	159.732	0	0	90.703	65.306	26.100	10.214	5.371	993	0
- encargos	80.714	0	285	2.873	6.760	70.797	0	0	40.201	28.945	11.568	4.527	2.380	440	0
Amazonas	421.886	207	53.540	28.937	123.097	216.114	0	0	204.084	147.276	70.536	42.705	24.422	23.022	11.556
- amortizações	292.329	144	37.098	20.050	85.293	149.744	0	0	141.409	102.047	48.874	29.590	16.922	15.952	8.007
- encargos	129.557	64	16.443	8.887	37.804	66.370	0	0	62.675	45.229	21.662	13.115	7.500	7.070	3.549
Pará	3.671.220	24.622	408.176	60.471	1.279.312	1.898.639	0	0	1.824.358	1.237.859	609.003	105.760	39.014	42.442	84
- amortizações	2.543.768	17.061	282.822	41.900	886.427	1.315.555	0	0	1.264.086	887.705	421.975	73.280	27.032	29.408	58
- encargos	1.127.455	7.562	125.353	18.571	382.885	583.084	0	0	560.272	380.154	187.028	32.479	11.981	13.034	26
Rorônia	1.470.300	4.589	17.592	45.504	633.684	768.932	0	0	676.278	582.855	201.166	77.900	23.444	14.096	235
- amortizações	1.018.762	3.179	12.189	31.529	439.075	532.788	0	0	468.589	410.786	139.362	53.976	16.244	9.767	163
- encargos	451.538	1.409	5.403	13.974	194.608	236.144	0	0	207.689	182.070	61.779	23.923	7.200	4.329	72
Roraima	28.494	407	193	4.805	22.603	485	0	0	12.191	14.604	10.959	10.959	5.757	1.378	0
- amortizações	19.743	282	134	3.330	15.662	336	0	0	8.447	10.119	1.177	7.594	3.989	955	0
- encargos	8.751	125	59	1.476	6.942	149	0	0	3.744	4.485	522	3.366	1.768	423	0
Toantin	371.136	9.262	11.454	17.046	126.609	206.764	0	0	152.652	145.489	72.994	55.152	18.429	9.682	0
- amortizações	257.158	6.418	7.937	11.811	87.726	143.265	0	0	105.772	100.809	50.577	38.215	12.770	6.709	43.279
- encargos	113.978	2.845	3.518	5.235	38.882	63.498	0	0	46.881	44.681	22.417	16.938	5.660	2.973	19.162
Região Nordeste	9.605.615	141.341	2.727.851	514.635	1.380.387	4.881.401	0	0	5.049.135	3.100.550	1.455.929	848.525	297.927	316.918	65.622
- amortizações	6.655.671	97.934	1.890.111	356.588	942.603	3.368.435	0	0	3.488.514	2.148.352	1.008.804	587.938	206.432	219.590	45.469
- encargos	2.949.944	43.407	837.740	158.046	417.783	1.492.967	0	0	1.550.621	952.198	447.125	260.587	91.495	97.327	20.153
Alagoas	277.457	1.299	123.446	19.397	43.577	89.737	0	0	161.596	76.426	39.435	30.370	15.714	11.122	4.513
- amortizações	192.248	900	85.535	13.440	30.195	62.178	0	0	111.969	52.955	27.324	21.043	10.888	7.706	3.127
- encargos	85.209	399	37.911	5.957	13.383	27.559	0	0	49.627	23.471	12.111	9.327	4.826	1.386	66.255
Bahia	1.513.144	118.695	908.921	204.016	433.551	847.960	0	0	1.350.537	687.101	475.506	267.192	86.668	81.439	25.936
- amortizações	1.741.342	82.243	629.786	141.362	300.405	597.546	0	0	935.778	476.088	329.478	185.136	60.052	56.428	2.051.910
- encargos	771.802	36.452	279.135	62.655	133.146	260.414	0	0	414.758	211.013	146.031	82.056	26.616	25.010	7.965
Ceará	1.292.466	1.073	51.179	64.898	252.050	923.266	0	0	699.049	386.952	206.465	125.378	43.123	59.399	9.142
- amortizações	895.542	743	35.462	44.968	174.644	639.725	0	0	484.367	268.116	143.059	86.873	29.880	41.157	6.334
- encargos	396.924	329	15.717	19.931	77.406	283.541	0	0	214.682	118.835	63.407	38.504	13.243	18.242	7.965
Maranhão	1.525.108	11.759	361.397	53.964	102.329	995.660	0	0	934.636	390.614	199.659	94.609	30.078	47.738	2.808
- amortizações	1.056.738	8.147	250.410	37.391	70.903	689.887	0	0	647.742	270.854	138.342	65.554	20.841	33.077	7.557
- encargos	468.370	3.611	110.987	16.573	31.426	305.773	0	0	287.094	119.860	61.316	29.055	9.237	14.661	3.349
Paraíba	311.332	3.593	10.992	17.094	92.932	176.722	0	0	158.585	99.132	53.014	53.486	20.443	19.276	4.909
- amortizações	215.720	2.489	7.816	18.773	64.392	122.449	0	0	109.883	69.104	36.733	37.069	14.165	13.357	3.401
- encargos	95.612	1.103	3.376	28.540	54.272	54.272	0	0	48.703	30.628	16.281	16.430	6.278	5.920	65.477
Pernambuco	2.385.256	856	1.241.927	73.248	192.474	876.752	0	0	1.032.882	1.055.664	296.710	153.248	53.802	54.972	9.532
- amortizações	1.652.729	593	860.524	50.753	133.364	607.496	0	0	715.677	731.463	205.568	106.185	37.279	38.080	6.605
- encargos	732.527	263	381.404	22.495	59.110	269.256	0	0	317.204	324.201	91.121	165.248	16.523	16.882	1.969
Piauí	425.756	2.746	5.717	18.763	85.300	304.909	0	0	221.679	149.768	54.308	55.118	18.416	10.135	642
- amortizações	285.003	1.903	3.961	17.666	59.104	211.269	0	0	153.600	103.774	37.630	38.191	12.760	7.022	445
- encargos	130.752	843	1.756	31.792	26.196	93.639	0	0	68.079	45.995	16.678	16.927	5.656	3.112	197
Rio Grande do Norte	729.783	922	12.265	8.917	117.560	567.244	0	0	419.181	196.244	114.358	48.818	20.126	22.223	638.611
- amortizações	505.662	639	8.498	22.029	81.457	393.040	0	0	290.448	135.976	79.238	33.826	13.945	15.398	5
- encargos	224.121	283	3.767	128.733	36.103	174.204	0	0	128.733	60.269	35.120	14.992	6.181	6.825	3
Sergipe	145.313	399	12.006	13.143	40.614	79.151	0	0	70.791	58.048	16.475	20.294	9.555	10.614	38
- amortizações	100.687	277	8.319	9.106	28.141	54.643	0	0	49.050	40.221	11.415	14.062	6.620	7.355	72.624
- encargos	44.627	123	3.687	4.036	12.473	24.508	0	0	21.740	17.827	5.060	6.232	2.934	3.260	12

2.4 Recabimentos no período - Estimados para 2016

Agência: BANCO NACIONAL DE DESENVOLVIMENTO ECONÔMICO E SOCIAL - BNDES

em R\$ mil

Região/UF	Total	Setor de Atividade					Fonte de Recursos				Porte do Tomador				Grande	
		Rural	Industrial	Comércio	Intermed. Financeira	Outros Serviços	Habitação	Outros	Próprio	Tesouro Nacional	Outras Fontes	Micro	Pequeno	Médio		
Região Sudeste	139.924.076	570.460	10.337.754	1.673.415	102.150.828	25.191.619	0	0	63.388.126	41.720.609	34.835.341	2.359.732	1.008.370	1.314.299	799.904	134.441.769
- amortizações	118.823.006	395.268	7.162.965	1.159.499	69.785.085	20.320.189	0	0	51.197.542	36.198.112	31.427.352	1.635.044	688.693	910.670	554.249	115.024.350
- encargos	21.101.069	175.192	3.174.788	513.916	12.365.743	4.871.430	0	0	12.170.594	5.522.497	3.407.988	724.689	309.677	403.630	245.656	19.417.419
Estado do Espírito Santo	1.112.410	40.860	203.749	47.950	263.868	555.982	0	0	634.264	302.900	175.246	185.625	40.944	53.428	35.260	797.153
- amortizações	770.782	28.312	141.176	33.224	182.833	385.237	0	0	439.478	209.877	121.427	128.618	28.370	37.020	24.431	552.342
- encargos	341.628	12.549	62.573	14.726	81.036	170.746	0	0	194.787	93.022	53.819	57.007	12.574	16.408	10.828	244.810
Minas Gerais	4.794.003	114.148	1.463.481	252.422	1.415.021	1.548.931	0	0	2.650.820	1.373.652	769.632	646.017	225.465	291.837	170.325	3.460.359
- amortizações	3.321.735	79.092	1.014.037	174.901	980.459	1.073.245	0	0	1.836.737	951.795	533.204	447.621	156.224	202.212	118.017	2.397.661
- encargos	1.472.268	35.056	449.444	77.520	434.562	475.686	0	0	814.093	421.857	236.328	198.396	69.242	89.625	52.308	1.062.698
Rio de Janeiro	117.245.928	6.750	4.357.147	284.846	95.598.020	16.999.166	0	0	51.417.720	35.463.082	30.365.125	266.480	118.496	138.599	173.874	116.543.575
- amortizações	103.109.459	4.677	3.019.040	197.368	85.244.685	14.643.689	0	0	42.917.180	31.862.311	28.329.968	184.642	82.105	96.034	123.876	102.622.803
- encargos	14.136.469	2.073	1.338.107	87.478	10.353.334	2.355.477	0	0	8.500.540	3.600.772	2.035.157	81.838	36.391	42.565	54.904	13.920.772
São Paulo	16.771.735	408.702	4.313.377	1.088.198	4.873.919	6.097.540	0	0	8.665.321	4.590.975	3.525.438	1.261.811	623.465	830.435	415.542	13.640.683
- amortizações	11.621.031	283.187	2.988.712	754.005	3.377.108	4.218.018	0	0	6.004.147	3.174.129	2.442.754	874.162	431.995	575.403	287.926	9.451.544
- encargos	5.150.704	125.515	1.324.665	334.192	1.496.811	1.869.521	0	0	2.661.174	1.406.846	1.082.684	387.448	191.470	255.032	127.616	4.189.138
Região Sul	11.779.190	984.038	2.816.962	788.002	4.733.550	2.456.737	0	0	6.379.624	3.274.447	1.215.118	2.509.876	717.558	907.807	697.792	6.946.157
- amortizações	8.161.727	681.834	1.951.856	546.002	3.279.848	1.702.189	0	0	4.420.402	2.268.844	1.472.481	1.739.077	497.191	629.014	483.949	4.812.949
- encargos	3.617.462	302.204	865.107	242.000	1.453.703	754.449	0	0	1.959.222	1.005.603	652.637	770.778	220.366	278.793	214.296	2.133.208
Paraná	4.001.552	478.956	792.215	397.783	1.732.982	599.616	0	0	2.177.925	1.099.415	724.212	991.777	232.089	250.253	268.609	2.258.823
- amortizações	2.772.650	331.866	548.921	275.622	1.200.772	415.470	0	0	1.509.071	761.778	501.802	687.196	160.813	173.399	186.118	1.565.125
- encargos	1.228.901	147.090	243.294	122.162	532.209	184.146	0	0	668.854	337.637	222.410	304.581	71.276	76.854	82.492	693.699
Rio Grande do Sul	4.370.173	379.487	1.302.870	218.243	1.714.344	755.227	0	0	2.404.196	1.133.872	832.105	945.798	268.854	368.167	245.246	2.542.108
- amortizações	3.028.066	262.945	902.751	151.220	1.187.659	523.292	0	0	1.665.853	785.653	576.560	655.337	186.288	255.101	169.929	1.761.411
- encargos	1.342.107	116.543	400.119	67.024	526.486	231.935	0	0	738.344	348.219	255.544	290.460	82.567	113.066	75.316	780.697
Santa Catarina	3.407.465	125.594	721.878	171.975	1.286.224	1.101.794	0	0	1.797.503	1.041.160	568.802	572.301	216.614	289.387	183.937	2.145.226
- amortizações	2.361.011	87.024	500.185	119.160	881.217	763.426	0	0	1.245.479	721.413	394.119	396.943	130.090	200.515	127.449	1.486.414
- encargos	1.046.454	38.571	221.693	52.815	395.007	338.368	0	0	552.024	319.747	174.683	175.757	66.523	88.873	56.488	658.812
Região Centro Oeste	6.840.083	108.800	1.546.194	281.872	1.284.833	3.618.284	0	0	3.896.797	1.697.039	1.246.247	647.058	186.852	146.089	145.198	5.714.886
- amortizações	4.739.451	75.387	1.071.348	195.377	890.253	2.507.087	0	0	2.700.066	1.175.868	863.517	448.343	129.469	101.224	100.607	3.959.809
- encargos	2.100.632	33.413	474.846	86.595	394.580	1.111.198	0	0	1.196.731	521.171	382.730	198.716	57.383	44.865	44.591	1.755.077
Distrito Federal	2.533.559	363	7.486	37.854	204.984	2.282.871	0	0	1.601.542	482.944	449.073	63.604	22.718	14.991	58.744	2.373.502
- amortizações	1.755.487	252	5.187	26.229	142.032	1.581.787	0	0	1.109.699	334.629	311.160	44.071	15.741	10.387	40.703	1.644.585
- encargos	778.072	112	2.299	11.625	62.952	701.084	0	0	491.844	148.315	137.913	19.533	6.977	4.504	18.041	728.917
Goiás	1.397.154	35.961	376.674	101.113	392.337	491.070	0	0	671.062	445.840	280.252	249.397	69.844	69.897	32.821	975.306
- amortizações	968.080	24.917	260.995	70.060	271.848	340.259	0	0	464.975	308.920	194.185	172.806	48.394	48.493	22.603	675.783
- encargos	429.075	11.044	115.679	31.052	120.489	150.811	0	0	206.087	136.920	86.067	76.591	21.449	21.493	10.018	299.522
Mato Grosso	1.145.677	46.003	131.135	75.357	463.879	429.302	0	0	618.019	317.712	209.946	229.713	62.285	39.484	11.713	802.482
- amortizações	793.832	31.875	90.863	52.215	321.419	287.461	0	0	428.222	220.140	145.470	139.167	43.157	27.358	8.116	556.035
- encargos	351.844	14.128	40.272	23.143	142.460	131.841	0	0	189.798	97.571	64.476	70.546	19.128	12.126	3.597	246.447
Mato Grosso do Sul	1.763.693	26.472	1.030.900	67.647	223.633	415.041	0	0	1.006.173	450.544	306.977	104.345	32.005	21.627	42.120	1.563.597
- amortizações	1.222.052	18.342	714.304	46.872	154.594	287.580	0	0	697.171	312.179	212.702	72.300	22.176	14.985	29.185	1.063.406
- encargos	541.641	8.130	316.596	20.775	68.679	127.462	0	0	309.002	138.365	94.274	32.045	9.829	6.642	12.935	480.190
Total	174.575.938	1.843.737	17.928.807	3.435.753	111.771.239	39.596.402	0	0	81.779.044	52.106.326	40.690.568	6.702.870	2.338.453	2.779.782	1.783.018	160.971.816
- amortizações	142.833.066	1.277.514	12.422.759	2.380.612	96.451.008	30.301.473	0	0	63.954.353	43.394.311	35.484.403	4.644.377	1.620.300	1.926.093	1.235.442	133.406.855
- encargos	31.742.872	566.223	5.506.048	1.055.141	15.320.231	9.295.229	0	0	17.824.691	8.712.015	5.206.165	2.058.493	718.153	853.688	547.576	27.564.961

Fonte: MP/SE/DEST

2.4 Recabimentos no período - Estimados para 2016

Agência: CAIXA ECONÔMICA FEDERAL - CAIXA

Região/UF	Total	Setor de Atividade					Fonte de Recursos					Porte do Tomador					em R\$ mil
		Rural	Industrial	Comércio	Intermed. Finance.	Outros Serviços	Habituação	Outros	Próprio	Tesouro Nacional	Outras Fontes	Micro	Pequeno	Médio	Médio-Grande	Grande	
Região Norte	26.906.127	486.172	898.819	2.688.917	0	2.459.148	14.318.820	6.084.252	20.101.502	0	6.804.625	24.645.357	1.204.096	448.117	65.815	542.742	
- amortizações	18.834.289	340.320	629.173	1.861.242	0	1.721.403	10.023.174	4.258.976	14.071.051	0	4.763.238	17.251.750	842.867	313.682	46.070	379.920	
- encargos	8.071.638	145.851	269.646	797.675	0	737.744	4.295.646	1.825.276	6.030.451	0	2.041.388	7.393.607	361.229	134.435	19.744	162.823	
Acre	1.405.707	32.834	65.690	106.434	0	119.627	694.888	386.235	1.189.016	0	216.691	1.236.335	56.733	112.139	499	0	
- amortizações	983.995	22.984	45.983	74.504	0	83.739	486.421	270.364	832.311	0	151.684	865.344	39.713	78.497	350	0	
- encargos	421.712	9.850	19.707	31.930	0	35.888	208.466	115.870	356.705	0	65.007	370.900	17.020	33.642	150	0	
Amapá	1.679.360	36	23.305	136.822	0	783.901	269.648	465.647	1.633.873	0	45.487	1.537.674	60.660	81.026	0	0	
- amortizações	1.175.552	25	16.314	95.775	0	548.731	188.754	325.953	1.143.711	0	31.841	1.076.372	42.462	56.718	0	0	
- encargos	503.808	11	6.992	41.047	0	235.170	80.895	139.694	490.162	0	13.646	461.302	18.198	24.308	0	0	
Amazonas	5.696.022	310	240.990	222.736	0	396.930	3.645.298	1.189.759	4.148.361	0	1.547.661	5.051.295	55.099	57.536	7.438	524.654	
- amortizações	3.987.215	217	168.693	155.915	0	277.851	2.551.708	832.831	2.903.852	0	1.083.363	3.535.906	38.569	40.275	5.206	367.228	
- encargos	1.708.807	93	72.297	66.821	0	119.079	1.093.589	356.928	1.244.508	0	464.298	1.515.388	16.530	17.261	2.231	157.396	
Pará	11.024.071	190.152	329.446	857.021	0	601.543	6.479.221	2.566.889	7.854.136	0	3.169.934	10.490.778	415.258	42.068	57.878	18.088	
- amortizações	7.716.849	133.106	230.612	599.915	0	421.080	4.535.454	1.796.882	5.487.885	0	2.218.954	7.343.545	230.681	29.448	40.514	12.662	
- encargos	3.307.221	57.045	98.834	257.106	0	180.463	1.943.766	770.007	2.366.241	0	930.980	3.147.234	124.577	12.621	17.363	5.426	
Rorônia	3.490.247	101.010	155.989	863.711	0	188.990	1.579.357	601.589	2.557.453	0	932.794	2.905.227	487.224	97.796	0	0	
- amortizações	2.443.173	70.707	109.192	604.598	0	132.013	1.105.550	421.113	1.790.217	0	652.966	2.033.659	341.057	68.457	0	0	
- encargos	1.047.074	30.303	46.797	259.113	0	56.577	473.807	180.477	767.236	0	279.838	871.568	146.167	29.339	0	0	
Roraima	1.128.704	81.884	49.091	138.369	0	284.934	354.763	219.663	848.103	0	280.601	1.072.716	55.989	0	0	0	
- amortizações	790.093	57.319	34.364	96.858	0	199.454	248.334	153.764	593.672	0	196.421	750.901	39.192	0	0	0	
- encargos	338.611	24.565	14.727	41.511	0	85.480	106.429	65.899	254.431	0	84.180	321.815	16.797	0	0	0	
Toantin	2.482.017	79.945	34.308	333.825	0	83.622	1.295.645	654.671	1.870.560	0	611.456	2.351.333	73.133	57.551	0	0	
- amortizações	1.737.412	55.962	24.015	233.677	0	58.535	906.952	458.270	1.309.392	0	428.019	1.645.933	51.193	40.286	0	0	
- encargos	744.605	23.984	10.292	100.147	0	25.087	388.694	196.401	561.168	0	183.437	705.400	21.940	17.265	0	0	
Região Nordeste	94.437.021	866.649	3.825.912	10.431.240	0	7.109.825	51.026.022	21.177.193	62.290.343	0	32.146.678	85.373.888	4.852.357	2.757.030	940.447	513.499	
- amortizações	66.105.915	606.654	2.678.138	7.301.868	0	4.976.877	35.718.342	14.824.035	43.603.240	0	22.502.675	59.761.581	3.396.650	1.929.921	658.313	359.449	
- encargos	28.331.106	259.995	1.147.774	3.129.372	0	2.132.947	15.307.861	6.353.158	18.687.103	0	9.644.003	25.612.106	1.455.707	827.109	282.134	154.050	
Alagoas	7.731.121	33.518	222.135	522.840	0	548.986	4.672.765	1.730.877	4.372.503	0	3.358.618	7.277.231	315.727	138.164	0	0	
- amortizações	5.411.785	23.462	155.495	365.988	0	384.290	3.270.936	1.211.614	3.060.752	0	2.351.033	5.094.061	221.009	96.715	0	0	
- encargos	2.319.336	10.055	66.641	156.852	0	164.696	1.401.830	519.263	1.311.751	0	1.007.585	2.183.169	94.718	41.449	0	0	
Bahia	26.929.459	512.003	1.259.428	3.558.576	0	1.312.567	13.208.659	7.078.225	19.370.936	0	7.588.523	24.288.957	1.366.115	936.116	31.657	326.614	
- amortizações	18.850.621	358.402	881.599	2.491.003	0	918.797	9.246.061	4.954.758	13.559.655	0	5.290.966	16.988.270	956.280	655.281	22.160	228.630	
- encargos	8.078.838	153.601	377.828	1.067.573	0	393.770	3.962.598	2.123.468	5.811.281	0	2.267.557	7.280.887	409.834	280.835	9.497	97.984	
Ceará	11.714.536	62.989	538.439	1.566.786	0	1.140.802	5.683.395	2.722.125	8.310.359	0	3.404.178	10.967.255	527.268	138.788	81.226	0	
- amortizações	8.200.175	44.092	376.907	1.096.750	0	798.561	3.978.377	1.905.488	5.817.251	0	2.382.924	7.677.078	369.087	97.152	56.858	0	
- encargos	3.514.361	18.897	161.532	470.036	0	342.241	1.705.019	816.638	2.493.108	0	1.021.253	3.290.176	158.180	41.637	24.368	0	
Maranhão	7.892.515	89.176	249.492	1.213.340	0	406.687	4.188.650	1.745.171	5.330.974	0	2.561.540	7.178.536	531.531	121.427	61.020	0	
- amortizações	5.524.760	62.423	174.644	849.338	0	284.881	2.932.055	1.221.620	3.731.882	0	1.793.078	5.024.975	372.072	84.999	42.714	0	
- encargos	2.367.754	26.753	74.848	364.002	0	122.006	1.256.595	523.551	1.599.292	0	708.462	2.153.561	159.459	36.428	18.306	0	
Paraíba	7.862.653	489	332.435	744.408	0	388.217	4.769.376	1.617.928	4.229.191	0	3.653.662	7.064.857	389.139	272.397	31.118	0	
- amortizações	5.517.997	342	232.705	521.086	0	271.752	3.338.563	1.153.590	2.960.434	0	2.657.963	4.945.400	289.082	116.742	31.118	0	
- encargos	2.344.656	147	99.731	223.322	0	116.465	1.430.813	464.378	1.288.757	0	1.096.099	2.119.457	115.321	116.142	13.336	0	
Pernambuco	14.116.649	78.247	542.312	1.395.215	0	2.587.536	6.860.327	2.673.013	9.195.126	0	4.921.523	12.127.922	769.150	324.990	719.848	174.739	
- amortizações	9.881.654	54.773	379.619	976.650	0	1.797.275	4.802.229	1.871.109	6.436.588	0	3.445.066	8.489.545	538.405	227.437	503.894	122.317	
- encargos	4.234.995	23.474	162.694	418.564	0	770.261	2.058.098	801.904	2.758.538	0	1.476.457	3.638.376	230.745	97.497	215.955	52.422	
Piauí	4.345.803	57.575	105.966	705.665	0	272.056	2.025.820	1.133.821	3.162.947	0	1.182.856	3.936.754	291.426	104.589	888	12.146	
- amortizações	3.042.062	40.302	105.676	493.895	0	190.439	1.418.074	793.675	2.214.063	0	827.999	2.755.728	203.998	73.213	622	8.502	
- encargos	1.303.741	17.272	45.290	211.669	0	81.617	607.746	340.146	948.884	0	354.857	1.181.026	87.428	31.377	267	3.644	
Rio Grande do Norte	7.791.857	9.573	170.124	217.238	0	484.703	5.496.882	1.433.337	4.409.703	0	3.382.154	7.283.018	171.766	337.073	0	0	
- amortizações	5.454.300	6.701	119.087	152.066	0	325.292	3.847.818	1.003.336	3.086.792	0	2.367.508	5.098.113	120.236	235.951	0	0	
- encargos	2.337.557	2.872	51.037	65.171	0	139.411											

2.4 Recabimentos no período - Estimados para 2016

Agência: CAIXA ECONÔMICA FEDERAL - CAIXA

Região/UF	Total	Setor de Atividade					Fonte de Recursos				Porte do Tomador				em R\$ mil		
		Rural	Industrial	Comércio	Intermed. Finance.	Outros Serviços	Habituação	Outros	Próprio	Tesouro Nacional	Outras Fontes	Micro	Pequeno	Médio		Médio-Grande	Grande
Região Sudeste	305.417.697	3.582.760	12.838.692	11.857.382	0	55.681.264	162.445.149	56.012.449	228.577.528	0	76.840.168	278.774.383	3.357.154	1.252.005	985.703	21.048.451	
	- amortizações	2.507.932	8.967.085	8.300.167	0	41.076.685	113.711.005	39.208.714	160.004.270	0	53.788.118	195.142.068	2.350.008	876.404	689.992	14.733.916	
	- encargos	1.074.828	3.851.608	3.557.214	0	17.604.379	48.733.545	16.803.735	68.573.259	0	23.052.051	83.632.315	1.007.146	375.002	285.711	6.314.535	
	Estado do Espírito Santo	9.345.056	105.526	377.955	377.955	0	824.435	4.887.133	2.107.931	6.865.833	0	2.479.222	4.889.728	71.056	51.497	0	0
	- amortizações	6.541.539	105.568	264.569	264.569	0	577.104	3.420.993	1.475.551	4.806.083	0	1.735.455	3.420.993	342.810	49.740	36.048	0
- encargos	2.803.517	45.158	113.387	113.387	0	247.330	1.466.140	632.379	2.059.750	0	743.767	1.466.140	213.317	15.449	0	0	
Minas Gerais	72.523.037	1.882.979	2.300.228	5.046.509	0	15.358.921	30.199.767	17.734.632	51.309.438	0	21.213.598	67.305.241	2.036.587	1.039.571	566.651	1.574.987	
- amortizações	1.318.085	1.610.159	3.532.557	0	10.751.245	21.139.637	12.414.243	35.916.607	35.916.607	0	16.849.519	47.113.669	1.425.611	727.669	396.656	1.102.491	
- encargos	21.756.911	564.894	690.068	1.513.953	0	4.607.676	9.059.930	5.320.390	15.392.632	0	6.364.080	20.191.572	610.976	311.871	169.995	472.496	
Rio de Janeiro	79.882.622	68.661	37.499.032	2.692.831	0	28.910.178	37.499.032	10.121.481	63.869.654	0	16.012.968	77.447.983	827.318	132.956	303.637	1.171.629	
- amortizações	55.917.835	48.062	413.308	1.894.981	0	20.237.125	26.249.322	7.085.036	49.168.757	0	11.209.078	54.212.958	579.122	93.069	212.546	820.140	
- encargos	23.964.787	20.598	177.132	807.849	0	8.673.053	11.249.710	3.036.444	14.700.905	0	4.803.890	23.234.125	248.195	39.887	91.091	351.489	
São Paulo	143.686.983	1.480.594	9.570.069	3.120.966	0	13.597.730	89.859.217	26.048.405	106.532.603	0	37.134.980	125.289.285	3.522	8.423	63.918	18.301.935	
- amortizações	100.556.888	1.036.416	6.699.049	2.184.676	0	9.511.411	62.901.452	18.233.884	74.572.822	0	25.994.066	87.702.499	2.465	5.896	44.743	12.811.285	
- encargos	43.100.095	444.178	2.871.021	936.290	0	4.076.319	26.957.765	7.814.522	31.969.781	0	11.140.314	37.586.785	1.057	2.527	19.175	5.490.551	
Região Sul	106.823.236	5.732.349	8.343.202	12.956.162	0	7.705.301	54.207.141	69.158.535	68.416.611	0	39.664.701	96.895.181	7.086.991	2.495.230	1.242.573	1.103.260	
	- amortizações	76.176.265	4.012.644	9.069.314	0	5.393.711	37.944.998	13.915.357	48.170.974	0	27.765.291	67.826.626	4.960.894	1.746.661	869.801	772.282	
	- encargos	32.646.971	1.719.705	2.502.961	0	2.311.590	16.262.142	5.963.725	20.747.560	0	11.899.410	29.068.554	2.126.097	748.569	372.772	330.978	
	Paraná	42.364.699	3.632.730	2.482.821	5.363.508	0	2.504.628	20.434.744	7.946.268	26.326.062	0	16.038.637	38.592.860	2.378.355	981.561	403.972	7.951
	- amortizações	29.655.289	2.542.911	1.737.975	3.754.455	0	1.753.240	14.304.321	5.562.388	18.428.243	0	11.227.046	27.015.002	1.664.849	687.093	282.780	5.566
- encargos	12.709.410	1.089.819	744.846	1.609.052	0	751.389	6.130.423	2.383.881	7.897.818	0	4.811.591	11.577.858	713.507	294.468	121.192	2.385	
Rio Grande do Sul	39.128.588	1.436.024	2.858.891	3.467.019	0	3.428.777	20.679.331	7.258.545	25.018.980	0	14.109.607	34.855.951	2.527.853	500.495	316.355	927.934	
- amortizações	27.390.011	1.005.217	2.001.224	2.426.913	0	2.400.144	14.475.532	5.080.982	17.513.286	0	9.876.725	24.399.165	1.769.497	350.347	221.449	649.554	
- encargos	11.738.576	430.807	857.667	1.040.106	0	1.028.633	6.203.799	2.177.564	7.505.694	0	4.232.882	10.456.785	758.356	150.149	94.907	278.380	
Santa Catarina	27.329.949	663.595	3.001.490	4.125.635	0	1.771.895	13.093.066	4.674.268	17.813.493	0	9.516.456	23.446.369	2.180.784	1.013.174	522.246	167.375	
- amortizações	19.130.964	464.516	2.101.043	2.887.945	0	1.240.327	9.165.146	3.271.987	12.469.443	0	6.661.520	16.412.459	1.526.546	709.222	365.572	117.163	
- encargos	8.198.985	199.078	900.447	1.237.691	0	531.568	3.927.920	1.402.280	5.344.048	0	2.854.937	7.033.911	654.235	303.952	156.674	50.213	
Região Centro Oeste	65.852.008	1.472.026	1.666.311	3.456.527	0	7.392.829	40.349.475	11.514.939	42.104.640	0	23.747.368	60.531.600	2.095.769	963.280	1.273.101	988.258	
	- amortizações	46.096.406	1.030.418	1.166.418	2.419.569	0	5.174.981	28.244.633	8.080.388	29.473.248	0	16.623.158	42.372.120	1.467.038	674.296	891.170	691.781
	- encargos	19.755.602	441.608	499.893	1.036.958	0	2.217.849	12.104.843	3.454.452	12.631.392	0	7.124.211	18.159.480	628.731	288.984	381.930	296.477
	Distrito Federal	22.255.071	53.334	323.638	520.371	0	1.836.427	15.957.304	3.563.997	17.815.767	0	4.439.304	20.804.052	355.065	196.813	87.679	811.462
	- amortizações	15.578.550	37.333	226.547	364.259	0	1.285.499	11.170.113	2.494.798	12.471.037	0	3.107.513	14.562.936	248.546	137.769	61.375	568.024
- encargos	6.676.521	16.000	97.092	156.111	0	550.928	4.787.191	1.069.199	5.344.730	0	1.331.791	6.241.216	106.520	59.044	26.304	243.439	
Goiás	25.882.930	916.423	915.779	1.569.760	0	3.292.888	14.051.685	5.136.395	13.564.750	0	12.318.180	23.088.055	1.193.316	560.789	1.023.955	16.815	
- amortizações	18.118.051	641.496	641.046	1.098.632	0	2.305.021	9.836.180	3.595.477	9.495.325	0	8.622.726	16.161.638	835.322	392.552	716.768	11.771	
- encargos	7.764.879	274.927	274.734	470.928	0	987.866	4.215.506	1.540.919	4.069.425	0	3.695.454	6.926.416	357.995	168.237	307.186	5.045	
Mato Grosso	9.603.301	257.637	274.279	566.993	0	1.825.043	5.288.892	1.390.367	5.892.322	0	3.710.978	8.953.920	274.911	195.261	24.397	154.912	
- amortizações	6.722.311	180.346	191.595	396.695	0	1.277.530	3.702.287	973.257	4.124.626	0	2.597.685	6.267.674	192.437	136.683	17.076	108.438	
- encargos	2.880.990	77.291	82.284	170.098	0	547.513	1.586.695	417.110	1.767.697	0	1.113.294	2.686.146	82.473	58.578	7.319	46.474	
Mato Grosso do Sul	8.110.706	244.632	152.615	799.404	0	5.051.504	5.051.504	1.424.080	4.831.801	0	3.278.905	7.685.674	272.477	10.417	137.069	5.069	
- amortizações	5.677.494	171.243	106.830	559.653	0	306.930	3.365.053	996.856	3.362.261	0	2.295.234	5.379.972	190.734	7.292	95.949	3.548	
- encargos	2.433.212	73.390	45.784	239.821	0	1.31.541	1.515.451	427.224	1.449.540	0	993.672	2.305.702	81.743	3.125	41.121	1.521	
Total	601.436.089	12.139.955	27.572.936	41.360.228	0	83.348.367	322.346.787	114.667.816	422.232.547	0	179.203.942	546.220.209	18.596.367	7.915.663	4.507.639	24.196.211	
- amortizações	421.005.262	8.497.968	19.301.056	28.952.160	0	56.343.857	225.642.751	80.287.471	295.562.783	0	125.442.947	392.354.146	13.017.457	5.540.964	3.155.347	16.937.371	
- encargos	180.430.827	3.641.986	8.271.881	12.408.068	0	25.004.510	96.704.036	34.400.345	126.669.764	0	53.761.063	163.866.063	5.578.910	2.374.699	1.352.292	7.258.863	

Fonte: MP/SE/DEST

2.4 Recabimentos no período - Estimados para 2016

Agência: FINANCIADORA DE ESTUDOS E PROJETOS - FINEP

em R\$ mil

Região/UF	Total	Setor de Atividade						Fonte de Recursos				Porte do Tomador					
		Rural	Industrial	Comércio	Intermed. Financ.	Outros Serviços	Habitação	Outros	Próprio	Tesouro Nacional	Outras Fontes	Micro	Pequeno	Médio	Médio-Grande	Grande	
Região Norte	85.116	0	84.952	0	164	0	0	0	6.834	0	78.282	0	0	0	0	85.116	
	- amortizações	85.116	84.952	0	164	0	0	0	6.834	0	78.282	0	0	0	0	85.116	
	- encargos	0	0	0	0	0	0	0	0	0	0	0	0	0	0	0	
	Acre	0	0	0	0	0	0	0	0	0	0	0	0	0	0	0	
	- amortizações	0	0	0	0	0	0	0	0	0	0	0	0	0	0	0	
	- encargos	0	0	0	0	0	0	0	0	0	0	0	0	0	0	0	
	Amapá	0	0	0	0	0	0	0	0	0	0	0	0	0	0	0	
	- amortizações	0	0	0	0	0	0	0	0	0	0	0	0	0	0	0	
	- encargos	0	0	0	0	0	0	0	0	0	0	0	0	0	0	0	
	Amazonas	6.834	6.670	0	164	0	0	0	6.834	0	0	0	0	0	0	0	6.834
	- amortizações	6.834	6.670	0	164	0	0	0	6.834	0	0	0	0	0	0	0	6.834
	- encargos	0	0	0	0	0	0	0	0	0	0	0	0	0	0	0	0
	Pará	78.282	78.282	0	0	0	0	0	0	0	0	78.282	0	0	0	0	78.282
	- amortizações	78.282	78.282	0	0	0	0	0	0	0	0	78.282	0	0	0	0	78.282
	- encargos	0	0	0	0	0	0	0	0	0	0	0	0	0	0	0	0
	Roraima	0	0	0	0	0	0	0	0	0	0	0	0	0	0	0	0
- amortizações	0	0	0	0	0	0	0	0	0	0	0	0	0	0	0	0	
- encargos	0	0	0	0	0	0	0	0	0	0	0	0	0	0	0	0	
Tocantins	0	0	0	0	0	0	0	0	0	0	0	0	0	0	0	0	
- amortizações	0	0	0	0	0	0	0	0	0	0	0	0	0	0	0	0	
- encargos	0	0	0	0	0	0	0	0	0	0	0	0	0	0	0	0	
Região Nordeste	214.989	276	128.750	0	0	82.729	3.235	0	37.253	0	177.737	5.624	1.575	1.001	1.509	205.281	
	- amortizações	276	128.750	0	0	82.729	3.235	0	37.253	0	177.737	5.624	1.575	1.001	1.509	205.281	
	- encargos	0	0	0	0	0	0	0	0	0	0	0	0	0	0	0	0
	Alagoas	1.260	1.260	0	0	0	0	0	0	0	1.260	0	1.260	0	0	0	0
	- amortizações	1.260	1.260	0	0	0	0	0	0	0	1.260	0	1.260	0	0	0	0
	- encargos	0	0	0	0	0	0	0	0	0	0	0	0	0	0	0	0
	Bahia	73.868	18.569	0	0	52.064	3.235	0	17.988	0	55.880	5.024	305	0	0	68.538	0
	- amortizações	73.868	18.569	0	0	52.064	3.235	0	17.988	0	55.880	5.024	305	0	0	68.538	0
	- encargos	0	0	0	0	0	0	0	0	0	0	0	0	0	0	0	0
	Ceará	5.329	5.329	0	0	0	0	0	5.081	0	248	600	0	1.001	1.509	2.219	0
	- amortizações	5.329	5.329	0	0	0	0	0	5.081	0	248	600	0	1.001	1.509	2.219	0
	- encargos	0	0	0	0	0	0	0	0	0	0	0	0	0	0	0	0
	Maranhão	3.416	0	0	0	3.416	0	0	0	0	3.416	0	0	0	0	3.416	0
	- amortizações	3.416	0	0	0	3.416	0	0	0	0	3.416	0	0	0	0	3.416	0
	- encargos	0	0	0	0	0	0	0	0	0	0	0	0	0	0	0	0
	Parabá	0	0	0	0	0	0	0	0	0	0	0	0	0	0	0	0
	- amortizações	0	0	0	0	0	0	0	0	0	0	0	0	0	0	0	0
	- encargos	0	0	0	0	0	0	0	0	0	0	0	0	0	0	0	0
	Pernambuco	126.728	103.592	0	0	23.136	0	0	12.443	0	114.286	0	9	0	0	126.719	0
	- amortizações	126.728	103.592	0	0	23.136	0	0	12.443	0	114.286	0	9	0	0	126.719	0
	- encargos	0	0	0	0	0	0	0	0	0	0	0	0	0	0	0	0
	Piauí	0	0	0	0	0	0	0	0	0	0	0	0	0	0	0	0
- amortizações	0	0	0	0	0	0	0	0	0	0	0	0	0	0	0	0	
- encargos	0	0	0	0	0	0	0	0	0	0	0	0	0	0	0	0	
Rio Grande do Norte	4.388	276	0	0	4.113	0	0	1.741	0	2.647	0	0	0	0	4.388	0	
- amortizações	4.388	276	0	0	4.113	0	0	1.741	0	2.647	0	0	0	0	4.388	0	
- encargos	0	0	0	0	0	0	0	0	0	0	0	0	0	0	0	0	
Sergipe	0	0	0	0	0	0	0	0	0	0	0	0	0	0	0	0	
- amortizações	0	0	0	0	0	0	0	0	0	0	0	0	0	0	0	0	
- encargos	0	0	0	0	0	0	0	0	0	0	0	0	0	0	0	0	

2.4 Recabimentos no período - Estimados para 2016

Agência: FINANCIADORA DE ESTUDOS E PROJETOS - FINEP

em R\$ mil

Região/UF	Total	Setor de Atividade					Fonte de Recursos					Porte do Tomador				Grande
		Rural	Industrial	Comércio	Intermed. Financeira	Outros Serviços	Habitação	Outros	Próprio	Tesouro Nacional	Outras Fontes	Micro	Pequeno	Médio	Médio-Grande	
Região Sudeste	1.149.278	26.075	764.037	55.046	3.017	232.633	61.812	6.657	271.507	0	877.770	78.531	38.941	43.348	225.024	763.434
- amortizações	1.149.278	26.075	764.037	55.046	3.017	232.633	61.812	6.657	271.507	0	877.770	78.531	38.941	43.348	225.024	763.434
- encargos	0	0	0	0	0	0	0	0	0	0	0	0	0	0	0	0
Esprito Santo	0	0	0	0	0	0	0	0	0	0	0	0	0	0	0	0
- amortizações	0	0	0	0	0	0	0	0	0	0	0	0	0	0	0	0
- encargos	0	0	0	0	0	0	0	0	0	0	0	0	0	0	0	0
Minas Gerais	112.869	0	102.594	2.978	935	6.362	0	0	22.295	0	90.574	57.766	589	5.360	3.902	45.251
- amortizações	112.869	0	102.594	2.978	935	6.362	0	0	22.295	0	90.574	57.766	589	5.360	3.902	45.251
- encargos	0	0	0	0	0	0	0	0	0	0	0	0	0	0	0	0
Rio de Janeiro	173.355	0	84.144	21.904	1.510	28.281	32.059	5.455	54.662	0	118.692	81	0	5.405	9.566	158.302
- amortizações	173.355	0	84.144	21.904	1.510	28.281	32.059	5.455	54.662	0	118.692	81	0	5.405	9.566	158.302
- encargos	0	0	0	0	0	0	0	0	0	0	0	0	0	0	0	0
São Paulo	863.054	26.075	577.299	30.163	572	197.990	29.752	1.202	194.550	0	668.504	20.883	38.352	32.883	211.556	559.880
- amortizações	863.054	26.075	577.299	30.163	572	197.990	29.752	1.202	194.550	0	668.504	20.883	38.352	32.883	211.556	559.880
- encargos	0	0	0	0	0	0	0	0	0	0	0	0	0	0	0	0
Região Sul	1.070.518	26.193	961.300	731	4.130	75.275	2.140	749	156.308	0	914.210	5.005	36.797	78.420	170.019	780.278
- amortizações	1.070.518	26.193	961.300	731	4.130	75.275	2.140	749	156.308	0	914.210	5.005	36.797	78.420	170.019	780.278
- encargos	0	0	0	0	0	0	0	0	0	0	0	0	0	0	0	0
Paraná	202.307	9.573	165.895	0	0	24.700	2.140	0	31.496	0	170.811	5.005	15.492	15.041	40.163	126.608
- amortizações	202.307	9.573	165.895	0	0	24.700	2.140	0	31.496	0	170.811	5.005	15.492	15.041	40.163	126.608
- encargos	0	0	0	0	0	0	0	0	0	0	0	0	0	0	0	0
Rio Grande do Sul	437.539	16.620	370.632	613	3.026	46.148	0	501	69.118	0	368.421	0	758	52.399	74.670	309.712
- amortizações	437.539	16.620	370.632	613	3.026	46.148	0	501	69.118	0	368.421	0	758	52.399	74.670	309.712
- encargos	0	0	0	0	0	0	0	0	0	0	0	0	0	0	0	0
Santa Catarina	430.672	0	424.773	118	1.105	4.428	0	248	55.694	0	374.978	0	20.547	10.980	55.186	343.959
- amortizações	430.672	0	424.773	118	1.105	4.428	0	248	55.694	0	374.978	0	20.547	10.980	55.186	343.959
- encargos	0	0	0	0	0	0	0	0	0	0	0	0	0	0	0	0
Região Centro Oeste	10.145	0	764	0	0	5.496	3.885	0	908	0	9.237	0	0	5.462	0	4.683
- amortizações	10.145	0	764	0	0	5.496	3.885	0	908	0	9.237	0	0	5.462	0	4.683
- encargos	0	0	0	0	0	0	0	0	0	0	0	0	0	0	0	0
Distrito Federal	0	0	0	0	0	0	0	0	0	0	0	0	0	0	0	0
- amortizações	0	0	0	0	0	0	0	0	0	0	0	0	0	0	0	0
- encargos	0	0	0	0	0	0	0	0	0	0	0	0	0	0	0	0
Goiás	9.381	0	0	0	0	5.496	3.885	0	144	0	9.237	0	0	5.462	0	3.919
- amortizações	9.381	0	0	0	0	5.496	3.885	0	144	0	9.237	0	0	5.462	0	3.919
- encargos	0	0	0	0	0	0	0	0	0	0	0	0	0	0	0	0
Mato Grosso	0	0	0	0	0	0	0	0	0	0	0	0	0	0	0	0
- amortizações	0	0	0	0	0	0	0	0	0	0	0	0	0	0	0	0
- encargos	0	0	0	0	0	0	0	0	0	0	0	0	0	0	0	0
Mato Grosso do Sul	764	0	764	0	0	0	0	0	764	0	0	0	0	0	0	764
- amortizações	764	0	764	0	0	0	0	0	764	0	0	0	0	0	0	764
- encargos	0	0	0	0	0	0	0	0	0	0	0	0	0	0	0	0
Total	2.530.047	52.544	1.939.803	55.777	7.312	396.134	71.072	7.406	472.811	0	2.057.236	89.160	77.313	128.231	396.552	1.838.791
- amortizações	2.530.047	52.544	1.939.803	55.777	7.312	396.134	71.072	7.406	472.811	0	2.057.236	89.160	77.313	128.231	396.552	1.838.791
- encargos	0	0	0	0	0	0	0	0	0	0	0	0	0	0	0	0

Fonte: MP/SE/DEST

3.1 Fluxo das Aplicações - Exercício de 2013

CONSOLIDADO DAS AGÊNCIAS

em R\$ mil

Região/UF	Total	Setor de Atividade					Fonte de Recursos					Porte do Tomador				
		Rural	Industrial	Comércio	Intermed. Finance.	Outros Serviços	Habitação	Outros	Próprio	Tesouro Nacional	Outras Fontes	Micro	Pequeno	Médio	Médio-Grande	Grande
Região Norte	14.850.697	1.781.943	875.046	1.827.343	888.335	3.759.809	2.689.527	3.058.695	11.337.761	280.261	3.232.676	9.940.182	1.886.069	488.881	141.648	2.393.817
Acre	812.874	88.299	91.034	117.030	21.528	161.706	112.163	221.113	736.168	14.534	62.172	590.302	128.466	33.912	-2.502	62.897
Amapá	1.663.222	4.398	79.995	125.306	-6.008	1.161.444	54.310	243.776	1.212.604	279.736	170.882	677.879	121.143	84.048	-32	780.185
Amazonas	2.617.320	369.453	531.363	243.858	205.311	61.727	596.433	609.175	2.161.269	69.427	386.623	1.480.582	261.777	-81.783	17.919	938.824
Pará	6.627.436	83.533	-163.333	787.036	1.177.734	2.573.574	1.161.838	1.007.054	4.290.898	801.523	1.535.015	3.178.149	650.198	2.547	106.143	2.690.398
Rorônia	769.031	602.157	293.081	284.646	-766.548	-436.478	370.638	421.536	990.955	-688.901	476.977	1.681.565	362.496	255.381	15.207	-1.545.618
Roraima	771.376	41.643	17.213	94.289	-25.847	386.666	89.705	167.708	747.510	-42.272	66.139	760.174	63.788	19.795	0	-72.380
Tocantins	1.589.439	592.459	25.693	175.178	252.164	-148.828	304.440	388.333	1.238.358	-183.785	534.867	1.571.531	298.201	174.981	4.914	-460.187
Região Nordeste	46.901.659	2.815.242	6.311.870	4.062.193	4.246.010	9.520.004	10.896.082	9.050.257	32.741.353	2.398.470	11.761.836	29.919.612	4.621.695	2.542.264	639.215	9.178.873
Alagoas	3.433.167	92.512	409.038	288.850	47.403	1.288.298	750.438	576.628	2.165.278	216.136	1.051.752	2.056.151	187.513	210.298	5.263	973.942
Bahia	14.444.484	839.519	3.307.624	1.307.386	2.270.743	1.957.905	2.568.089	2.193.218	9.704.908	1.997.004	2.742.573	7.110.086	1.351.458	752.613	321.141	4.909.187
Ceará	4.994.651	120.732	776.666	559.728	227.224	680.217	1.516.812	1.113.273	3.683.980	-147.250	1.457.921	4.369.490	641.940	170.435	69.294	-286.507
Maranhão	5.684.852	471.136	1.150.339	527.606	376.928	1.149.459	859.191	1.150.193	4.431.627	262.413	990.812	2.994.185	664.566	192.676	64.395	1.769.030
Paraná	3.513.085	95.627	450.786	344.641	301.063	355.937	1.176.405	788.626	2.186.917	261.329	1.064.840	2.489.179	315.663	212.559	33.445	462.239
Paranábuco	5.214.185	659.961	-409.359	366.684	204.032	1.569.532	1.624.576	1.198.759	4.374.423	-816.406	1.656.168	4.861.966	654.922	563.025	65.961	-931.689
Piauí	2.829.367	315.397	230.713	402.731	388.291	217.290	488.276	786.669	1.780.126	262.522	806.719	1.820.119	416.194	177.648	50.651	364.755
Rio Grande do Norte	4.817.619	84.835	291.167	262.734	326.652	1.822.527	1.129.813	899.891	3.219.717	293.021	1.304.881	2.615.085	329.278	188.293	7.153	1.677.810
Sergipe	1.970.248	135.524	104.896	21.832	103.674	478.838	782.482	343.001	1.214.376	69.702	686.170	1.603.351	60.162	74.715	21.912	210.108
Região Sudeste	178.804.325	10.444.580	15.873.909	9.625.064	59.918.592	33.877.783	31.279.270	17.785.126	145.128.875	-9.960.706	43.636.156	80.919.444	625.258	6.716.572	2.908.467	87.634.584
Espírito Santo	5.562.338	807.863	403.758	458.477	935.093	1.342.087	1.007.252	607.807	4.003.621	-111.920	1.670.637	3.213.012	384.258	340.891	215.779	1.398.597
Minas Gerais	31.378.032	3.565.074	2.880.877	2.625.153	4.834.727	5.618.005	7.653.949	4.200.248	22.865.114	-372.193	8.865.112	21.037.093	2.569.358	1.487.381	708.996	5.575.204
Rio de Janeiro	70.307.524	369.046	723.049	1.373.548	45.914.407	14.532.338	5.765.919	1.629.216	63.816.717	-7.564.247	14.055.055	13.662.015	1.536.155	546.824	569.740	53.992.790
São Paulo	71.556.431	5.702.596	11.866.224	5.167.887	8.234.365	12.385.353	16.852.150	11.347.655	54.443.423	-1.912.345	19.025.353	43.007.324	-3.874.513	4.341.676	1.413.952	26.667.993
Região Sul	64.249.103	9.489.712	6.786.259	4.755.152	14.627.306	8.563.380	13.743.366	6.283.929	41.212.156	-983.361	24.020.308	39.812.218	5.647.148	3.670.630	1.910.356	13.208.751
Paraná	25.316.150	4.708.945	1.880.426	2.000.165	6.496.407	2.216.607	5.518.559	2.495.041	15.534.586	-412.636	10.194.401	16.667.064	2.199.792	1.277.624	538.033	4.633.637
Rio Grande do Sul	23.375.201	3.478.622	3.185.326	1.333.530	5.607.714	2.810.763	4.793.828	2.225.397	15.505.893	-283.736	8.153.044	14.272.156	1.849.303	1.373.254	702.044	5.178.443
Santa Catarina	15.557.752	1.302.144	1.720.508	1.421.457	2.523.184	3.535.990	3.490.979	1.563.491	10.171.677	-286.788	5.672.864	8.872.998	1.598.053	1.019.752	670.279	3.396.671
Região Centro Oeste	38.983.477	6.003.497	1.449.848	2.652.803	5.405.171	15.901.122	7.935.956	-364.920	23.831.040	2.586.109	12.566.328	21.631.778	4.064.101	1.897.347	1.845.671	9.544.580
Distrito Federal	12.419.929	649.616	439.875	481.237	490.596	11.218.135	2.823.184	-3.682.714	8.621.806	974.357	2.823.965	4.154.189	440.431	337.427	882.049	6.605.632
Goiás	10.875.361	2.589.712	-8.676	853.157	1.574.516	1.596.909	2.964.281	1.315.533	6.880.381	162.638	3.832.342	8.360.506	1.425.184	513.197	359.028	196.836
Mato Grosso	9.227.063	1.350.235	343.445	684.753	2.513.006	1.999.787	1.142.931	1.192.906	4.299.830	829.181	4.098.051	4.982.883	1.505.170	785.839	427.511	1.525.861
Mato Grosso do Sul	6.461.125	1.413.933	675.205	633.657	827.054	1.086.291	1.015.630	809.356	4.029.222	619.933	1.811.970	4.114.200	662.706	260.884	177.083	1.216.251
Total	343.789.261	30.534.974	31.296.932	22.922.556	85.055.414	71.622.098	66.544.201	35.813.086	254.251.184	-5.679.227	95.217.305	182.223.234	16.844.271	15.315.694	7.445.357	121.960.705

Fonte: MP/SE/DEST

3.1 Fluxo das Aplicações - Exercício de 2013

Agência: AGÊNCIA ESPECIAL DE FINANCIAMENTO INDUSTRIAL - FINAME

em R\$ mil

Região/UF	Total	Setor de Atividade				Fonte de Recursos				Porte do Tomador						
		Rural	Industrial	Comércio	Intermed. Finance.	Outros Serviços	Habilitação	Outros	Próprio	Tesouro Nacional	Outras Fontes	Micro	Pequeno	Médio	Médio-Grande	Grande
Região Norte	978.162	0	0	0	978.506	-344	0	0	-285.329	-2.013	1.265.505	296.113	190.123	233.575	110.191	148.159
Acre	14.835	0	0	0	14.835	0	0	0	-6.421	-78	21.335	10.304	5.333	-1.827	227	799
Amapá	6.780	0	0	0	6.780	0	0	0	-7.528	-72	14.380	6.875	-1.798	1.872	-32	-135
Amazonas	41.704	0	0	0	41.704	0	0	0	-76.915	-541	119.161	8.672	-2.243	58.026	20.180	-42.930
Pará	347.998	0	0	0	347.998	0	0	0	-117.692	-681	466.372	94.550	69.565	11.295	72.405	100.183
Rorônia	164.379	0	0	0	164.723	-344	0	0	-45.943	-697	211.020	56.690	14.698	72.779	15.207	5.004
Roraima	5.511	0	0	0	5.511	0	0	0	-3.696	-12	9.220	1.705	4.307	581	0	-1.082
Tocantins	396.954	0	0	0	396.954	0	0	0	-27.131	70	424.016	117.318	100.262	90.849	2.204	86.321
Região Nordeste	2.643.776	0	0	0	2.644.419	-642	0	0	-691.154	-5.627	3.340.558	442.855	548.427	294.957	468.776	888.760
Alagoas	11.036	0	0	0	11.036	0	0	0	-46.655	-351	58.043	12.315	-3.119	7.434	3.948	-9.541
Bahia	1.458.513	0	0	0	1.459.156	-642	0	0	-136.813	-1.585	1.596.912	93.107	265.214	160.085	245.830	694.277
Ceará	161.141	0	0	0	161.141	0	0	0	-129.733	-1.072	291.947	51.783	11.808	4.173	67.277	26.101
Maranhão	327.438	0	0	0	327.438	0	0	0	-51.200	-162	378.801	104.838	104.362	51.553	36.893	29.791
Paraíba	171.212	0	0	0	171.212	0	0	0	-31.058	-161	202.432	42.183	28.553	16.875	24.248	59.352
Pernambuco	53.029	0	0	0	53.029	0	0	0	-215.116	-2.082	270.228	45.305	45.024	1.195	30.563	-69.058
Piauí	253.696	0	0	0	253.696	0	0	0	-2.874	59	256.512	52.674	60.136	39.305	35.986	65.595
Rio Grande do Norte	162.889	0	0	0	162.889	0	0	0	-39.987	-60	202.936	23.615	33.595	-1.894	7.123	100.449
Sergipe	44.823	0	0	0	44.823	0	0	0	-37.714	-209	82.747	17.035	2.854	16.232	16.907	-8.205
Região Sudeste	11.588.168	0	288.720	-9.284	11.732.460	-403.727	0	0	-3.565.542	-61.709	15.215.420	1.786.466	1.961.948	1.595.347	1.570.593	4.673.815
Espírito Santo	600.611	0	0	0	600.611	0	0	0	-159.151	-2.188	761.951	71.916	151.393	65.289	119.715	192.297
Minas Gerais	3.024.310	0	-23.320	0	3.087.821	-40.190	0	0	-759.756	-8.299	3.792.366	807.053	683.104	323.222	350.822	860.110
Rio de Janeiro	1.827.464	0	-1.098	-3.771	2.157.149	-324.815	0	0	-378.810	-4.789	2.211.064	98.782	154.646	141.911	206.222	1.225.902
São Paulo	6.135.783	0	293.139	-5.513	5.886.879	-38.721	0	0	-2.267.824	-46.431	8.450.040	808.714	972.804	1.064.924	893.834	2.395.506
Região Sul	9.988.160	0	34.102	-120	9.954.179	-375	0	0	-1.244.532	-14.821	11.247.314	4.678.972	2.210.724	1.210.221	966.203	922.039
Paraná	4.484.987	0	-2.070	0	4.487.058	0	0	0	-442.276	-4.321	4.931.585	1.993.445	846.124	370.434	274.993	999.991
Rio Grande do Sul	3.634.603	0	-270	-120	3.634.994	0	0	0	-367.194	-4.517	4.006.315	1.897.238	928.622	453.075	326.712	28.966
Santa Catarina	1.868.569	0	36.443	0	1.832.127	0	0	0	-435.062	-5.782	2.309.414	788.289	435.978	386.712	364.499	-106.908
Região Centro Oeste	4.971.778	0	0	0	4.972.153	-375	0	0	-267.085	-2.816	5.241.680	772.833	1.613.195	742.097	1.002.509	841.144
Distrito Federal	481.843	0	0	0	481.843	0	0	0	-8.237	-14	490.095	24.225	45.702	27.653	266.607	117.655
Goiás	1.505.134	0	0	0	1.505.510	-375	0	0	-146.102	-1.322	1.652.560	251.835	469.129	228.711	176.299	379.160
Mato Grosso	2.205.529	0	0	0	2.205.529	0	0	0	-49.226	-1.186	2.255.941	269.078	858.337	417.642	437.569	222.903
Mato Grosso do Sul	779.272	0	0	0	779.272	0	0	0	-63.519	-293	843.084	227.695	240.027	68.090	122.034	121.426
Total	30.170.044	0	302.822	-9.405	30.281.717	-405.089	0	0	-6.053.645	-86.788	36.310.478	7.977.240	6.524.418	4.076.196	4.118.273	7.473.917

Fonte: MP/SE/DEST

Agência: BANCO DA AMAZÔNIA S.A. - BASA

Região/UF	Total	Setor de Atividade					Fonte de Recursos				Porte do Tomador					em R\$ m
		Rural	Industrial	Comércio	Intermed. Financ.	Outros Serviços	Habilitação	Outros	Próprio	Tesouro Nacional	Outras Fontes	Micro	Pequeno	Médio	Médio-Grande	
Região Norte	1.593.161	156.452	501.375	420.368	0	476.746	0	38.219	-102.036	1.695.119	78	182.467	496.870	-273.845	0	1.187.688
Acre	122.834	30.684	26.915	20.820	0	41.239	0	3.176	2.610	120.224	0	33.767	25.827	-8.878	0	72.119
Amapá	108.219	1.276	60.751	20.591	0	24.633	0	967	524	107.695	0	9.298	30.317	33.641	0	34.964
Amazonas	250.623	-48.326	194.753	21.348	0	81.681	0	1.167	605	250.017	0	-37.023	58.589	-293.139	0	522.197
Para	173.095	-106.305	5.451	246.386	0	2.497	0	25.066	-157.988	330.405	78	-12.318	139.013	-159.361	0	205.761
Rorônia	783.289	162.798	229.059	90.998	0	299.320	0	1.114	35.615	747.674	0	155.127	179.036	131.919	0	317.206
Roraima	-12.980	-17.958	33	3.424	0	1.985	0	-445	-177	-12.783	0	-18.774	6.739	-3.618	0	2.693
Tocantins	168.062	134.284	-15.588	16.801	0	25.390	0	7.175	16.176	151.886	0	52.391	57.349	25.594	0	32.727
Região Nordeste	80.782	40.932	-9.832	25.944	0	21.025	0	2.714	99.535	-23.500	4.748	45.248	17.917	-24.364	0	41.981
Alagoas	0	0	0	0	0	0	0	0	0	0	0	0	0	0	0	0
Bahia	0	0	0	0	0	0	0	0	0	0	0	0	0	0	0	0
Ceará	0	0	0	0	0	0	0	0	0	0	0	0	0	0	0	0
Maranhão	80.782	40.932	-9.832	25.944	0	21.025	0	2.714	99.535	-23.500	4.748	45.248	17.917	-24.364	0	41.981
Parabá	0	0	0	0	0	0	0	0	0	0	0	0	0	0	0	0
Pernambuco	0	0	0	0	0	0	0	0	0	0	0	0	0	0	0	0
Piauí	0	0	0	0	0	0	0	0	0	0	0	0	0	0	0	0
Rio Grande do Norte	0	0	0	0	0	0	0	0	0	0	0	0	0	0	0	0
Sergipe	0	0	0	0	0	0	0	0	0	0	0	0	0	0	0	0
Região Sudeste	245.430	0	66.625	-13.791	0	0	0	192.597	245.430	0	0	7	162.731	-1.420	0	84.113
Espírito Santo	0	0	0	0	0	0	0	0	0	0	0	0	0	0	0	0
Minas Gerais	0	0	0	0	0	0	0	0	0	0	0	0	0	0	0	0
Rio de Janeiro	0	0	0	0	0	0	0	0	0	0	0	0	0	0	0	0
São Paulo	245.430	0	66.625	-13.791	0	0	0	192.597	245.430	0	0	7	162.731	-1.420	0	84.113
Região Sul	0	0	0	0	0	0	0	0	0	0	0	0	0	0	0	0
Paraná	0	0	0	0	0	0	0	0	0	0	0	0	0	0	0	0
Rio Grande do Sul	0	0	0	0	0	0	0	0	0	0	0	0	0	0	0	0
Santa Catarina	0	0	0	0	0	0	0	0	0	0	0	0	0	0	0	0
Região Centro Oeste	191.270	86.724	53.147	36.029	0	10.031	0	5.339	148.104	40.158	3.008	95.093	4.643	-47.141	0	138.676
Distrito Federal	-29	0	0	64	0	-55	0	-38	-162	0	133	-38	0	-883	0	892
Goiás	0	0	0	0	0	0	0	0	0	0	0	0	0	0	0	0
Mato Grosso	191.300	86.724	53.147	35.965	0	10.087	0	5.377	148.267	40.158	2.975	95.131	4.643	-46.257	0	137.783
Mato Grosso do Sul	0	0	0	0	0	0	0	0	0	0	0	0	0	0	0	0
Total	2.110.643	284.108	611.315	468.550	0	507.802	0	238.869	391.033	1.711.776	7.834	322.815	682.162	-346.771	0	1.452.438

Página 99 de 168

3.1 Fluxo das Aplicações - Exercício de 2013

Agência: BANCO DO BRASIL S.A. - BB

em R\$ mil

Região/UF	Total	Setor de Atividade					Fonte de Recursos					Porte do Tomador			
		Rural	Industrial	Comércio	Intermed. Financ.	Outros Serviços	Habitatção	Outros	Próprio	Tesouro Nacional	Outras Fontes	Micro	Pequeno	Médio	Grande
Região Norte	5.529.552	1.631.899	499.800	800.085	-8	982.754	0	1.615.024	4.672.314	-35.003	892.242	3.477.254	891.363	329.715	0
Acre	272.233	57.615	26.864	52.058	0	33.362	0	102.334	208.972	-5.007	68.269	198.229	71.104	22.565	0
Amapá	257.746	3.122	15.761	63.941	0	43.696	0	131.227	234.893	1.951	20.903	164.413	71.821	24.670	0
Amazonas	1.175.111	417.780	115.508	145.548	0	125.203	0	371.073	1.010.019	48.141	116.951	516.308	158.980	110.334	0
Pará	1.487.078	194.741	189.174	345.969	0	256.797	0	500.398	1.393.476	-56.253	149.857	936.804	346.319	92.532	0
Rondonia	1.288.749	439.359	76.161	71.403	0	428.720	0	253.105	839.364	-11.768	441.153	770.037	105.832	19.889	0
Roraima	183.958	59.602	13.342	31.419	0	-14.400	0	93.996	202.763	-1.721	-17.084	180.049	28.755	20.292	0
Tocantins	894.677	459.680	62.991	89.747	-8	109.376	0	162.891	782.827	-10.343	112.193	711.414	108.553	39.432	0
Região Nordeste	12.641.788	1.631.873	1.640.766	2.053.928	-93	2.721.821	0	4.593.494	10.887.217	-14.513	1.769.085	7.988.503	2.357.389	700.105	0
Alagoas	530.747	99.473	72.525	71.535	0	87.697	0	199.516	491.904	-4.861	43.505	368.546	115.926	31.679	0
Bahia	3.140.372	432.918	563.715	545.477	-56	561.505	0	1.036.814	3.036.742	-4.476	108.107	1.968.954	537.664	122.305	0
Ceará	1.997.008	87.279	232.142	318.465	0	776.309	0	582.813	1.388.836	7.489	600.882	1.034.076	391.480	113.844	0
Maranhão	1.575.785	231.774	80.909	279.332	-36	194.848	0	788.959	1.399.850	-5.648	181.584	1.159.054	348.775	53.219	0
Parabá	847.688	54.215	148.737	106.134	0	145.856	0	392.746	759.802	-5.077	92.964	548.125	153.278	57.768	0
Pernambuco	2.215.933	527.515	411.793	383.924	0	394.699	0	498.002	1.888.777	26.994	300.161	1.285.408	406.399	271.385	0
Piauí	910.989	76.475	72.555	201.670	0	122.085	0	438.206	778.346	-9.626	142.270	609.364	195.873	15.886	0
Rio Grande do Norte	1.111.431	48.688	38.236	107.535	0	373.774	0	543.199	848.862	-13.500	276.069	763.446	166.503	7.451	0
Sergipe	311.836	73.535	20.156	39.655	0	65.049	0	113.240	294.097	-6.004	23.743	251.530	41.491	26.567	0
Região Sudeste	50.143.069	10.475.738	15.072.475	6.852.002	5.340	12.315.533	0	5.421.980	36.659.045	856.475	12.627.549	24.181.525	-3.408.023	4.337.228	0
Espírito Santo	1.723.101	715.295	315.200	198.667	0	322.491	0	171.448	1.360.858	-20.946	383.190	1.045.054	127.509	248.606	0
Minas Gerais	7.885.787	3.536.518	1.678.545	1.280.220	1.072	1.763.317	0	-373.885	6.125.082	-88.561	1.849.267	6.094.945	1.027.094	788.119	0
Rio de Janeiro	8.733.594	388.629	4.698.904	763.851	0	3.187.124	0	-284.914	4.806.401	11.559	3.915.633	2.051.069	1.150.053	335.526	0
São Paulo	31.800.587	5.835.296	8.379.826	4.609.264	4.268	7.062.601	0	5.909.332	24.366.704	954.424	6.479.460	14.990.457	-5.712.679	2.964.977	0
Região Sul	21.988.624	9.515.268	4.646.918	2.272.248	7	3.488.743	0	2.085.440	16.327.039	-339.791	6.001.377	11.837.980	1.699.079	1.693.485	0
Paraná	8.985.130	4.732.523	1.325.806	987.375	-3	1.091.082	0	888.347	6.348.594	-9.521	2.646.059	5.423.122	703.885	496.026	0
Rio Grande do Sul	7.860.075	3.481.734	2.082.927	585.409	0	1.103.754	0	626.251	6.128.802	-248.163	1.979.436	4.020.883	366.592	704.586	0
Santa Catarina	5.143.420	1.301.011	1.238.185	739.464	11	1.273.906	0	590.843	3.849.643	-82.106	1.375.883	2.393.975	628.602	492.874	0
Região Centro Oeste	8.637.256	5.963.095	1.406.017	1.914.136	-639	2.570.067	0	-3.215.419	3.648.356	2.645.101	2.343.799	3.764.338	2.021.997	1.063.223	0
Distrito Federal	-2.380.882	654.448	392.486	380.773	-730	1.054.725	0	-4.862.584	-3.138.344	514.227	243.235	-3.750.118	321.625	241.534	0
Goiás	4.462.699	2.598.315	409.511	572.625	91	534.324	0	347.633	3.002.652	767.919	691.928	3.185.258	777.052	227.866	0
Mato Grosso	3.675.764	1.286.209	313.197	587.400	0	685.589	0	883.369	1.951.561	712.986	1.011.217	2.262.035	549.883	404.861	0
Mato Grosso do Sul	2.879.676	1.424.123	290.822	393.337	0	325.429	0	445.963	1.832.287	649.969	397.420	2.067.163	373.636	188.661	0
Total	98.940.290	29.217.873	23.265.977	13.892.399	4.605	22.058.917	0	10.500.519	72.193.971	3.112.267	23.634.052	61.249.699	3.561.804	8.123.756	0

Fonte: MP/SE/DEST

3.1 Fluxo das Aplicações - Exercício de 2013

Agência: BANCO DO NORDESTE DO BRASIL S.A. - BNB

em R\$ mil

Região/UF	Total	Setor de Atividade				Fonte de Recursos				Porte do Tomador						
		Rural	Industrial	Comércio	Intermed. Financ.	Outros Serviços	Habilitação	Outros	Próprio	Tesouro Nacional	Outras Fontes	Micro	Pequeno	Médio	Médio-Grande	Grande
Região Norte	0	0	0	0	0	0	0	0	0	0	0	0	0	0	0	0
Acre	0	0	0	0	0	0	0	0	0	0	0	0	0	0	0	0
Amapá	0	0	0	0	0	0	0	0	0	0	0	0	0	0	0	0
Amazonas	0	0	0	0	0	0	0	0	0	0	0	0	0	0	0	0
Pará	0	0	0	0	0	0	0	0	0	0	0	0	0	0	0	0
Roraima	0	0	0	0	0	0	0	0	0	0	0	0	0	0	0	0
Rondônia	0	0	0	0	0	0	0	0	0	0	0	0	0	0	0	0
Região Nordeste	4.004.620	1.074.713	3.494.515	-215.877	0	-247.171	0	-101.559	-840.354	4.191.467	653.508	1.631.978	726.793	1.141.351	-30.592	535.091
Alagoas	305.011	-6.961	207.031	105.369	0	0	0	-428	7.652	180.896	116.463	67.038	18.387	127.158	0	92.428
Bahia	1.465.926	373.528	1.254.778	-41.672	0	-62.925	0	-57.782	-132.787	1.511.924	86.789	362.394	291.777	380.690	1.242	429.823
Ceará	33.043	33.453	426.893	-251.076	0	-71.653	0	-104.572	-462.876	313.413	182.507	371.101	55.196	-3.619	-12.185	-377.449
Maranhão	352.847	177.723	157.626	58.226	0	-36.998	0	-3.728	82.326	307.989	-37.468	167.224	125.941	92.088	-445	-31.961
Paraná	285.650	41.412	231.747	24.872	0	-39.410	0	27.029	-28.895	231.045	83.501	116.274	26.664	88.660	0	54.051
Pernambuco	714.128	133.597	830.039	-238.819	0	-2.850	0	-7.838	-299.726	976.271	37.584	185.309	45.962	202.368	-25.301	305.791
Piauí	491.745	223.297	138.210	73.107	0	11.238	0	45.894	-18.709	381.892	128.563	187.570	97.455	80.556	-137	126.302
Rio Grande do Norte	216.700	36.676	183.360	40.920	0	-44.570	0	314	10.166	173.060	33.474	104.269	44.518	152.037	0	-84.123
Sergipe	139.571	61.989	64.831	13.198	0	0	0	-447	2.496	114.978	22.097	70.799	20.893	21.414	6.235	20.230
Região Sudeste	0	0	0	0	0	0	0	0	0	0	0	0	0	0	0	0
Espírito Santo	0	0	0	0	0	0	0	0	0	0	0	0	0	0	0	0
Minas Gerais	0	0	0	0	0	0	0	0	0	0	0	0	0	0	0	0
Rio de Janeiro	0	0	0	0	0	0	0	0	0	0	0	0	0	0	0	0
São Paulo	0	0	0	0	0	0	0	0	0	0	0	0	0	0	0	0
Região Sul	0	0	0	0	0	0	0	0	0	0	0	0	0	0	0	0
Paraná	0	0	0	0	0	0	0	0	0	0	0	0	0	0	0	0
Rio Grande do Sul	0	0	0	0	0	0	0	0	0	0	0	0	0	0	0	0
Santa Catarina	0	0	0	0	0	0	0	0	0	0	0	0	0	0	0	0
Região Centro Oeste	0	0	0	0	0	0	0	0	0	0	0	0	0	0	0	0
Distrito Federal	0	0	0	0	0	0	0	0	0	0	0	0	0	0	0	0
Goiás	0	0	0	0	0	0	0	0	0	0	0	0	0	0	0	0
Mato Grosso	0	0	0	0	0	0	0	0	0	0	0	0	0	0	0	0
Mato Grosso do Sul	0	0	0	0	0	0	0	0	0	0	0	0	0	0	0	0
Total	4.004.620	1.074.713	3.494.515	-215.877	0	-247.171	0	-101.559	-840.354	4.191.467	653.508	1.631.978	726.793	1.141.351	-30.592	535.091

Fonte: MP/SE/DEST

3.1 Fluxo das Aplicações - Exercício de 2013

Agência: BANCO NACIONAL DE DESENVOLVIMENTO ECONÔMICO E SOCIAL - BNDES

em R\$ mil

Região/UF	Total	Setor de Atividade					Fonte de Recursos				Porte do Tomador					
		Rural	Industrial	Comércio	Intermed. Financ.	Outros Serviços	Habilitação	Outros	Próprio	Tesouro Nacional	Outras Fontes	Micro	Pequeno	Médio	Médio-Grande	Grande
Região Norte	559.016	-6.408	-309.110	6.745	-120.162	987.953	0	0	2.104.078	-1.377.840	-167.221	206.237	75.590	105.435	1.584	170.170
Acre	35.523	0	15.483	609	6.693	12.738	0	0	184.279	-100.602	-48.152	19.535	9.614	1.803	-4.872	9.444
Amapá	768.086	0	0	786	-12.788	780.089	0	0	468.772	170.162	129.152	13.494	4.283	1.797	0	748.513
Amazonas	69.355	0	155.329	4.076	163.607	-253.657	0	0	389.903	-228.188	-92.359	30.095	4.055	21.329	-3.404	17.280
Pará	2.437.161	-4.902	-419.429	-428	829.736	2.032.185	0	0	1.559.893	528.052	349.215	92.003	30.027	38.860	7.151	2.269.120
Rorônia	-2.181.021	0	-33.035	531	-931.271	-1.217.245	0	0	-429.655	-1.394.110	-357.256	27.724	8.159	23.916	0	-2.240.819
Roraima	-11.670	0	0	0	-31.358	19.688	0	0	15.522	-27.755	563	13.229	1.412	2.541	0	-28.853
Tocantins	-558.416	-1.505	-27.457	1.172	-144.781	-385.944	0	0	-84.635	-325.398	-148.382	10.157	18.040	15.190	2.710	-604.513
Região Nordeste	6.865.774	67.665	527.382	225.297	1.601.685	4.443.745	0	0	8.360.967	-1.749.355	254.163	500.690	189.658	82.205	120.822	5.972.399
Alagoas	934.477	0	97.199	-12.184	36.367	813.094	0	0	773.769	40.254	120.454	14.255	11.556	30.891	1.315	876.460
Bahia	3.398.113	33.073	1.290.370	244.544	811.644	1.018.482	0	0	2.852.416	491.142	54.556	115.636	57.029	-18.688	57.574	3.186.543
Ceará	-241.898	0	-53.270	3.664	66.083	-288.375	0	0	420.028	-467.079	-194.847	83.382	31.245	-2.223	6.191	-360.493
Maranhão	1.852.870	20.706	897.544	270	49.527	884.822	0	0	1.727.335	-16.263	141.798	87.708	23.682	-170	25.938	1.715.712
Parabá	308.412	0	-8.504	-575	129.852	187.640	0	0	249.701	35.524	23.186	35.242	12.788	406	-392	260.368
Pernambuco	-1.332.241	-1.151	-1.704.824	9.244	151.003	213.487	0	0	601.357	-1.817.589	-116.009	67.001	20.151	34.993	17.045	-1.471.432
Piauí	173.252	15.625	-5.563	786	134.594	27.810	0	0	258.493	-109.802	24.561	47.961	13.711	25.953	14.345	71.282
Rio Grande do Norte	1.533.021	-588	-15.623	-7.509	163.763	1.392.979	0	0	1.246.214	133.522	153.284	35.579	12.523	-3.234	29	1.488.124
Sergipe	239.771	0	30.055	-12.940	58.851	163.805	0	0	231.653	-39.062	47.180	13.928	6.973	14.259	-1.224	205.836
Região Sudeste	52.460.267	28.471	-5.429.091	-628.315	48.179.837	10.309.364	0	0	61.547.135	-10.755.472	1.668.604	1.284.999	463.050	183.218	904.993	49.624.007
Espírito Santo	1.134.765	92.568	17.855	3.376	334.482	686.484	0	0	1.179.827	-88.784	43.722	115.495	20.176	7.525	87.200	904.369
Minas Gerais	4.815.259	28.556	444.460	-14.327	1.745.833	2.610.737	0	0	5.200.275	-275.332	-109.682	263.712	116.655	89.699	163.040	4.182.153
Rio de Janeiro	44.334.246	-19.582	-4.600.260	-159.853	43.756.303	5.357.640	0	0	47.294.762	-7.571.016	4.610.501	165.735	57.246	31.979	265.934	43.813.352
São Paulo	2.175.997	-73.070	-1.291.144	-457.509	2.343.219	1.654.503	0	0	7.872.271	-2.820.337	-2.875.936	740.057	268.973	54.015	388.818	724.134
Região Sul	7.550.758	15.186	233.846	28.876	4.665.345	2.607.504	0	0	8.980.919	-628.948	-801.213	1.366.986	596.068	134.079	579.733	4.873.891
Paraná	2.176.133	5.206	-26.288	62.643	2.009.353	125.219	0	0	2.888.946	-398.992	-313.820	631.186	206.821	43.810	144.919	1.149.396
Rio Grande do Sul	2.949.946	5.579	429.159	-6.054	1.988.308	552.955	0	0	3.347.458	-31.055	-366.456	496.660	195.796	60.015	278.621	1.918.854
Santa Catarina	2.424.679	4.402	-169.024	-27.712	697.685	1.929.330	0	0	2.744.515	-198.999	-120.936	239.141	193.450	30.254	156.193	1.805.642
Região Centro Oeste	7.746.802	-46.322	-265.574	31.715	433.658	7.593.326	0	0	7.106.508	-96.332	736.627	251.161	155.129	37.931	723.446	6.579.135
Distrito Federal	6.229.616	-4.832	-10.949	543	9.483	6.235.372	0	0	4.556.948	460.145	1.212.523	57.683	13.661	32.427	602.513	5.523.332
Goiás	-223.693	-8.602	-552.224	-6.128	68.915	274.347	0	0	697.626	-603.959	-317.560	83.496	61.083	7.732	85.651	-461.654
Mato Grosso	770.834	-22.697	-49.350	-25.201	307.477	590.607	0	0	825.730	77.224	-132.120	61.496	53.609	-5.157	-10.660	671.546
Mato Grosso do Sul	970.046	-10.189	346.950	62.503	47.782	523.001	0	0	1.026.004	-29.743	-26.214	48.486	26.776	2.929	45.942	845.912
Total	75.182.616	58.592	-5.242.548	-335.681	54.760.363	25.941.892	0	0	88.099.607	-14.607.948	1.690.958	3.610.074	1.479.495	542.869	2.330.577	67.219.602

Fonte: MP/SE/DEST

3.1 Fluxo das Aplicações - Exercício de 2013

Agência: CAIXA ECONÔMICA FEDERAL - CAIXA

Região/UF	Total	Setor de Atividade					Fonte de Recursos				Porte do Tomador				em R\$ mil
		Rural	Industrial	Comércio	Intermed. Financ.	Outros Serviços	Habitação	Outros	Próprio	Tesouro Nacional	Outras Fontes	Micro	Pequeno	Médio	Grande
Região Norte	6.189.031	0	181.206	600.145	0	1.312.701	2.689.527	1.405.452	4.951.792	0	1.237.239	5.778.110	232.122	94.001	54.324
Acre	367.448	0	21.772	43.543	0	74.367	112.163	115.604	346.728	0	20.720	328.467	16.588	20.251	0
Amapá	522.390	0	3.483	39.989	0	313.026	54.310	111.582	515.943	0	6.447	483.799	16.522	22.069	0
Amazonas	1.078.752	0	63.997	72.886	0	108.500	596.433	236.935	840.714	0	238.037	962.531	42.396	21.667	51.013
Pará	2.182.103	0	61.471	195.110	0	282.094	1.161.838	481.590	1.612.610	0	569.493	2.067.111	65.274	19.221	3.911
Rondonia	733.636	0	20.896	121.714	0	53.071	370.638	167.317	551.575	0	182.061	671.987	54.771	6.878	0
Roraima	606.540	0	3.838	59.446	0	379.394	89.705	74.157	533.100	0	73.440	563.965	22.574	0	0
Tocantins	698.163	0	5.748	67.458	0	102.250	304.440	218.267	551.123	0	147.041	680.250	13.997	3.916	0
Região Nordeste	20.590.089	0	618.757	1.972.901	0	2.570.376	10.872.447	4.555.608	14.923.474	0	5.666.615	19.308.714	782.592	338.396	80.177
Alagoas	1.651.897	0	32.282	104.130	0	387.507	750.438	377.541	938.609	0	713.288	1.593.997	44.764	13.136	0
Bahia	4.915.223	0	169.708	559.037	0	427.638	2.544.454	1.214.186	4.076.859	0	838.363	4.571.122	200.129	108.784	18.694
Ceará	3.034.687	0	180.221	488.675	0	233.946	1.516.812	635.032	2.488.278	0	566.409	2.826.399	152.210	48.066	8.011
Maranhão	1.496.452	0	24.093	163.834	0	87.085	859.191	362.249	1.173.857	0	322.595	1.430.112	43.982	20.349	2.010
Paraná	1.900.175	0	78.806	214.210	0	61.902	1.176.405	368.851	1.237.368	0	662.807	1.747.355	94.380	48.850	9.589
Paraná	3.553.532	0	53.084	212.336	0	964.941	1.624.576	708.594	2.404.186	0	1.159.346	3.279.001	138.018	53.084	49.773
Piauí	999.685	0	25.512	127.169	0	56.158	488.276	302.570	744.871	0	254.814	922.551	49.019	15.948	457
Rio Grande do Norte	1.794.191	0	85.195	121.789	0	101.016	1.129.813	386.378	1.155.602	0	638.590	1.688.117	72.139	33.935	0
Sergipe	1.234.248	0	-10.145	-18.279	0	249.984	782.482	230.207	723.945	0	510.403	1.250.060	-12.050	-3.757	0
Região Sudeste	63.167.821	0	4.595.699	3.373.492	0	11.880.761	31.147.309	12.170.561	50.331.624	0	12.836.197	53.469.850	1.281.222	494.587	7.511.132
Espírito Santo	2.103.861	0	70.704	286.434	0	333.112	1.007.252	436.358	1.622.087	0	481.774	1.980.547	95.180	19.270	8.863
Minas Gerais	15.497.072	0	625.880	1.359.586	0	1.283.524	7.653.949	4.574.134	12.295.159	0	3.201.913	13.871.884	660.524	278.100	194.081
Rio de Janeiro	14.999.096	0	103.302	773.323	0	6.526.001	5.682.326	1.914.142	12.102.822	0	2.896.274	11.346.545	174.649	33.572	97.584
São Paulo	30.567.793	0	3.795.812	984.149	0	3.738.123	16.803.781	5.245.927	24.311.557	0	6.256.236	26.270.875	350.869	163.644	3.671.904
Região Sul	24.375.516	0	1.540.844	2.455.550	0	2.434.010	13.747.344	4.197.768	17.166.567	0	7.208.948	21.912.016	1.121.420	591.107	443.303
Paraná	9.545.650	0	450.003	970.217	0	976.193	5.522.537	1.626.700	6.749.521	0	2.796.128	8.602.912	436.522	349.031	104.835
Rio Grande do Sul	8.796.108	0	585.184	775.436	0	1.123.241	4.733.828	1.598.420	6.382.224	0	2.413.884	7.857.375	351.199	134.532	70.253
Santa Catarina	6.033.758	0	525.658	709.897	0	334.577	3.490.979	972.648	4.034.821	0	1.998.937	5.451.729	333.699	107.544	132.581
Região Centro Oeste	17.425.827	0	257.800	670.923	0	5.715.352	7.936.691	2.845.161	13.195.632	0	4.230.195	16.748.353	269.141	88.517	119.716
Distrito Federal	8.089.385	0	58.341	99.857	0	3.928.094	2.823.184	1.179.909	7.211.403	0	877.982	7.822.438	59.447	36.396	12.929
Goiás	5.119.135	0	134.037	286.660	0	775.693	2.954.845	967.700	3.325.806	0	1.793.329	4.859.917	118.530	36.168	97.077
Mato Grosso	2.383.637	0	26.451	106.589	0	773.505	1.142.931	334.160	1.423.498	0	960.139	2.295.142	38.897	14.750	603
Mato Grosso do Sul	1.833.669	0	38.971	177.816	0	237.860	1.015.630	363.392	1.234.926	0	598.744	1.770.856	52.267	1.204	9.107
Total	131.748.284	0	7.194.305	9.073.011	0	23.913.201	66.393.218	25.174.550	100.569.090	0	31.179.194	117.217.044	3.686.497	1.606.608	8.289.636

Fonte: MP/SE/DEST

3.1 Fluxo das Aplicações - Exercício de 2013

Agência: FINANCIADORA DE ESTUDOS E PROJETOS - FINEP

em R\$ mil

Região/UF	Total	Setor de Atividade				Fonte de Recursos				Porte do Tomador						
		Rural	Industrial	Comércio	Intermed. Financ.	Outros Serviços	Habitação	Outros	Próprio	Tesouro Nacional	Outras Fontes	Micro	Pequeno	Médio	Médio-Grande	Grande
Região Norte	1.775	0	1.775	0	0	0	0	0	-3.058	0	4.833	0	0	0	0	1.775
Acre	0	0	0	0	0	0	0	0	0	0	0	0	0	0	0	0
Amapá	0	0	0	0	0	0	0	0	0	0	0	0	0	0	0	0
Amazonas	1.775	0	1.775	0	0	0	0	0	-3.058	0	4.833	0	0	0	0	1.775
Pará	0	0	0	0	0	0	0	0	0	0	0	0	0	0	0	0
Roraima	0	0	0	0	0	0	0	0	0	0	0	0	0	0	0	0
Tocantins	0	0	0	0	0	0	0	0	0	0	0	0	0	0	0	0
Região Nordeste	74.829	59	40.284	0	0	10.851	23.635	0	1.669	0	73.160	1.624	-1.081	9.613	0	64.673
Alagoas	0	0	0	0	0	0	0	0	0	0	0	0	0	0	0	0
Bahia	66.337	0	29.054	0	0	13.649	23.635	0	8.491	0	57.846	-1.127	-355	-581	0	66.401
Ceará	10.672	0	10.681	0	0	-8	0	0	-552	0	11.224	2.750	0	10.195	0	-2.272
Maranhão	-1.322	0	0	0	0	-1.322	0	0	-75	0	-1.246	0	-93	0	0	-1.228
Parabá	-50	0	0	0	0	-50	0	0	0	0	-50	0	0	0	0	-50
Pernambuco	-195	0	549	0	0	-744	0	0	-5.053	0	4.858	-57	-632	0	0	496
Piauí	0	0	0	0	0	0	0	0	0	0	0	0	0	0	0	0
Rio Grande do Norte	-612	59	0	0	0	-671	0	0	-1.140	0	528	59	0	0	0	-671
Sergipe	0	0	0	0	0	0	0	0	0	0	0	0	0	0	0	0
Região Sudeste	1.199.570	-59.629	1.299.480	50.962	955	-224.147	131.961	-11	-88.815	0	1.288.386	196.598	164.330	107.613	21.852	709.178
Espírito Santo	0	0	0	0	0	0	0	0	0	0	0	0	0	0	0	0
Minas Gerais	155.604	0	155.312	-325	0	617	0	0	4.355	0	151.248	-500	81.981	8.242	1.053	64.829
Rio de Janeiro	413.126	0	522.201	0	955	-193.611	83.592	-11	-8.457	0	421.583	-116	-439	3.835	0	409.845
São Paulo	630.841	-59.629	621.967	51.288	0	-31.153	48.369	0	-84.713	0	715.554	197.215	82.788	95.535	20.799	234.504
Região Sul	346.045	-40.741	330.548	-1.400	7.774	53.123	-3.978	720	-17.836	0	363.882	16.263	19.857	41.738	56.760	211.437
Paraná	124.250	-28.783	132.975	-70	0	24.113	-3.978	-5	-10.200	0	134.450	16.399	6.440	18.323	13.286	69.803
Rio Grande do Sul	134.469	-8.690	108.327	-1.139	4.412	30.833	0	726	14.604	0	119.865	0	7.094	21.047	26.458	79.870
Santa Catarina	87.326	-3.267	89.246	-191	3.362	-1.822	0	0	-22.240	0	109.566	-135	6.324	2.368	17.007	61.763
Região Centro Oeste	10.544	0	-1.541	0	0	12.720	-634	0	-475	0	11.020	0	-2	12.720	0	-2.172
Distrito Federal	-2	0	-2	0	0	0	0	0	0	0	-2	0	-2	0	0	0
Goiás	12.086	0	0	0	0	12.720	-634	0	0	0	12.086	0	0	12.720	0	-634
Mato Grosso	0	0	0	0	0	0	0	0	0	0	0	0	0	0	0	0
Mato Grosso do Sul	-1.538	0	-1.538	0	0	0	0	0	-475	0	-1.062	0	0	0	0	-1.538
Total	1.632.764	-100.311	1.670.547	49.561	8.729	-147.453	150.983	708	-108.516	0	1.741.280	214.485	183.103	171.684	78.602	984.890

Fonte: MP/SE/DEST

3.2 Fluxo das Aplicações - Exercício de 2014

CONSOLIDADO DAS AGÊNCIAS

Região/UF	Total	Setor de Atividade					Fonte de Recursos					Porte do Tomador				em R\$ mil
		Rural	Industrial	Comércio	Intermed. Financ.	Outros Serviços	Habituação	Outros	Próprio	Tesouro Nacional	Outras Fontes	Micro	Pequeno	Médio	Médio-Grande	
Região Norte	16.485.375	5.033.569	2.932.814	2.685.376	1.183.047	8.037.446	2.682.039	-6.088.915	4.053.547	6.677.805	5.754.024	2.473.792	2.438.750	1.441.049	317.025	9.814.760
Acre	359.725	252.448	137.031	206.823	-25.999	346.474	82.552	-639.602	-167.309	297.299	229.735	-66.324	219.100	64.905	795	141.249
Amapá	464.466	9.991	40.205	140.309	-7.400	98.087	98.087	-619.108	-1.719	308.678	157.507	-62.815	91.807	21.518	1.616	412.341
Amazonas	1.289.712	-305.661	588.276	431.592	-185.154	234.883	669.894	-144.116	540.736	236.452	512.525	-97.381	348.629	284.249	-2.191	756.408
Pará	9.860.184	1.083.709	1.695.277	829.141	2.078.654	5.574.617	1.092.986	-2.494.201	2.250.027	5.036.576	2.573.582	40.357	1.026.281	468.722	21.630	8.303.195
Rorondônia	1.794.384	2.029.102	228.311	701.345	-456.004	28.604	306.790	-1.043.763	742.816	298.580	792.989	1.479.168	351.881	320.058	22.498	-379.221
Roraima	383.523	191.456	16.568	116.141	-33.842	389.876	83.381	-380.056	16.856	73.122	293.545	40.359	73.726	74.946	786	193.705
Tocantins	2.333.381	1.772.524	227.147	260.024	-187.206	660.608	348.348	-748.065	672.141	427.099	1.234.141	1.140.430	327.326	206.650	271.892	387.983
Região Nordeste	27.881.383	7.416.645	11.004.934	6.331.853	-2.171.614	13.442.000	12.187.457	-20.329.892	3.562.831	8.834.046	15.484.506	3.262.618	5.234.071	3.673.571	465.544	15.245.580
Alagoas	1.004.399	290.585	470.308	185.946	-95.112	347.378	829.924	-1.024.630	-259.262	392.413	871.248	645.951	175.253	70.770	5.155	107.269
Bahia	7.590.706	3.496.035	3.548.177	1.742.640	-551.175	1.532.022	2.683.081	-4.860.072	1.969.789	2.375.554	3.245.364	2.007.359	1.627.749	977.602	167.284	2.810.712
Ceará	4.591.552	649.457	1.493.366	1.192.447	-439.953	2.283.249	1.669.355	-2.246.758	637.735	1.127.031	2.826.787	337.150	886.320	788.249	41.841	2.537.994
Maranhão	3.952.845	1.403.305	900.096	803.345	-162.191	3.113.984	1.004.663	-3.110.354	739.662	1.455.691	1.757.492	-574.007	813.398	386.732	86.859	3.239.864
Paraná	1.698.453	255.875	649.244	418.036	-86.561	798.059	1.397.909	-1.754.108	-324.937	695.263	1.368.127	315.366	291.130	206.983	23.132	901.852
Paranábuco	5.872.476	226.497	3.036.216	935.130	-393.827	2.945.053	1.770.281	-2.646.873	1.672.817	1.655.247	2.544.412	506.040	711.328	610.320	112.416	3.932.371
Piauí	1.529.828	616.998	351.535	594.349	-205.094	1.483.316	569.147	-1.880.423	-241.402	904.106	867.124	-516.972	393.192	211.145	16.135	1.426.328
Rio Grande do Norte	526.293	210.402	309.881	310.256	-228.533	817.921	1.408.746	-2.302.478	-1.140.400	164.963	1.501.732	-301.273	208.639	322.373	4.838	291.717
Sergipe	1.114.831	267.491	246.012	159.705	-29.554	121.019	854.352	-504.192	508.831	103.780	502.220	843.015	167.062	99.397	7.884	-2.526
Região Sudeste	160.619.494	28.573.529	53.201.196	21.231.761	-5.085.727	62.791.727	33.373.799	-33.466.790	111.100.008	7.046.919	42.472.567	50.907.924	10.435.302	8.357.754	3.560.460	87.358.053
Espírito Santo	4.419.849	2.005.847	935.127	668.504	-482.538	1.164.519	1.002.058	-873.668	2.669.700	188.407	1.561.742	2.488.300	545.115	289.769	192.705	913.961
Minas Gerais	27.645.204	9.931.051	6.788.376	3.389.007	-2.112.541	3.799.726	7.616.592	-1.747.005	16.542.856	1.537.196	9.565.152	16.747.967	2.565.604	1.279.365	842.407	6.209.862
Rio de Janeiro	39.326.335	1.318.922	10.072.849	2.425.492	3.054.046	21.709.141	6.883.544	-6.137.659	37.626.351	-692.381	2.392.366	7.993.805	705.001	1.662.659	947.085	28.017.785
São Paulo	89.228.106	15.317.709	35.424.843	14.748.758	-5.544.693	36.118.341	17.871.605	-24.708.457	54.261.101	6.013.698	28.953.307	23.697.852	6.619.583	5.115.961	1.578.264	52.216.447
Região Sul	62.417.397	30.287.820	18.082.837	8.557.715	-8.587.602	9.574.566	14.518.522	-10.016.459	31.336.369	3.888.114	27.192.914	32.072.136	6.911.430	3.366.659	1.828.013	18.239.160
Paraná	25.382.333	13.742.146	5.254.699	3.801.881	-3.284.674	3.612.102	5.728.274	-3.492.195	11.716.823	1.762.861	11.902.649	12.451.553	2.391.429	1.367.044	877.320	8.294.897
Rio Grande do Sul	23.826.007	11.600.675	8.014.374	2.484.776	-3.549.339	3.716.537	4.793.999	-3.225.014	13.576.027	1.037.022	9.212.957	13.267.986	2.466.433	1.136.227	558.783	6.396.577
Santa Catarina	13.209.058	4.944.998	4.813.764	2.270.957	-1.773.588	2.245.927	4.006.249	-3.299.249	6.043.519	1.088.230	6.077.309	6.352.597	2.053.567	863.388	391.910	3.547.596
Região Centro Oeste	31.628.536	18.973.229	5.938.463	4.181.204	-2.116.593	16.361.741	7.764.448	-19.493.953	8.381.478	8.750.826	14.496.232	10.711.832	4.872.865	2.174.391	773.020	13.096.428
Distrito Federal	-1.075.308	607.520	943.483	649.788	587.435	7.986.732	2.683.176	-14.533.443	-5.749.196	1.799.340	2.874.546	-7.355.430	727.589	298.395	137.707	5.116.431
Goiás	14.745.459	7.311.287	2.181.993	1.424.900	-1.139.264	3.742.508	2.901.990	-1.677.955	8.058.965	3.238.478	4.348.016	10.381.338	1.487.844	826.495	318.473	1.721.308
Mato Grosso	11.222.666	7.378.725	811.186	1.253.766	-815.455	2.854.091	1.151.939	-1.391.603	3.786.152	2.281.454	5.175.060	5.107.766	1.662.159	720.771	201.761	3.530.510
Mato Grosso do Sul	6.735.720	3.675.697	2.001.801	852.729	-749.308	1.798.410	1.047.342	-1.890.951	2.305.557	2.331.555	2.098.607	2.578.159	985.273	328.730	115.079	2.728.479
Total	299.032.187	90.284.792	91.160.244	42.987.908	-16.778.490	110.207.480	70.546.265	-89.376.010	158.434.233	35.197.710	105.400.244	99.428.302	29.892.418	19.013.424	6.944.062	143.753.981

Fonte: MP/SE/DEST

3.2 Fluxo das Aplicações - Exercício de 2014

Agência: AGÊNCIA ESPECIAL DE FINANCIAMENTO INDUSTRIAL - FINAME

em R\$ mil

Região/UF	Total	Setor de Atividade					Fonte de Recursos			Porte do Tomador						
		Rural	Industrial	Comércio	Intermed. Financ.	Outros Serviços	Habilitação	Outros	Próprio	Tesouro Nacional	Outras Fontes	Micro	Pequeno	Médio	Médio-Grande	Grande
Região Norte	1.002.768	560.089	419.050	559.726	-535.907	-191	0	0	-448.082	-1.495	1.452.346	302.370	283.418	155.146	154.069	107.765
Acre	17.191	4.260	11.110	16.991	-15.170	0	0	0	-8.649	-44	25.885	2.208	5.394	6.742	2.006	842
Amapá	30.446	3.310	2.139	18.848	6.149	0	0	0	-7.820	-29	38.295	7.096	881	17.360	1.616	3.492
Amazonas	80.555	807	48.704	75.616	-44.572	0	0	0	-71.795	-366	152.716	6.673	5.409	3.008	17.541	47.924
Pará	254.234	137.595	217.274	213.316	-313.950	0	0	0	-176.255	-613	431.104	99.987	120.139	37.087	16.919	-19.898
Rorônia	164.945	86.276	58.816	112.197	-92.152	-191	0	0	-71.290	-440	236.677	63.331	49.905	28.580	19.189	3.939
Roraima	23.129	8.788	1.170	18.571	-5.399	0	0	0	-5.719	0	28.848	6.866	2.045	6.226	786	7.206
Tocantins	432.268	319.054	79.837	104.188	-70.811	0	0	0	-106.551	-1	538.821	116.208	99.645	56.143	96.010	64.261
Região Nordeste	2.350.094	1.012.324	1.485.392	1.597.222	-1.744.488	-356	0	0	-1.107.405	-4.628	3.462.128	557.049	511.450	454.465	397.780	429.350
Alagoas	42.540	10.353	29.893	86.496	-84.203	0	0	0	-47.560	-220	90.321	25.365	11.254	5.506	6.784	-6.369
Bahia	632.873	510.576	339.802	398.762	-615.911	-356	0	0	-389.084	-2.110	1.024.069	139.168	200.944	197.412	151.445	-56.095
Ceará	431.730	51.649	318.572	286.086	-204.576	0	0	0	-149.379	-533	581.643	90.339	58.235	101.334	60.232	121.589
Maranhão	562.212	258.556	263.926	225.103	-185.372	0	0	0	-99.404	9	661.607	166.675	130.975	43.306	60.116	161.139
Parabá	136.575	20.848	85.428	114.044	-83.745	0	0	0	-53.418	-156	190.150	26.409	27.748	13.081	15.581	53.756
Pernambuco	267.509	20.836	279.392	226.758	-259.477	0	0	0	-222.471	-1.206	491.188	6.220	19.484	67.217	73.441	101.147
Piauí	158.742	114.420	51.122	133.851	-140.651	0	0	0	-44.753	-92	203.588	61.123	34.126	30.987	18.217	14.290
Rio Grande do Norte	29.790	6.014	72.129	89.983	-138.335	0	0	0	-56.583	-199	86.572	2.858	13.045	-22.366	4.894	31.359
Sergipe	88.123	19.072	45.129	56.137	-32.213	0	0	0	-44.749	-118	132.991	38.892	15.640	17.988	7.070	8.534
Região Sudeste	8.199.783	2.650.499	7.593.277	2.794.079	-4.614.210	-223.861	0	0	-5.308.461	-40.463	13.548.707	843.583	1.112.024	993.067	1.532.505	3.718.604
Espírito Santo	299.235	45.562	278.899	185.352	-210.578	0	0	0	-266.412	-1.647	567.295	85.429	86.267	106.531	121.673	-100.865
Minas Gerais	1.914.992	1.274.935	1.441.752	842.171	-1.621.587	-22.278	0	0	-1.220.799	-6.393	3.142.185	345.087	403.049	363.767	569.528	233.562
Rio de Janeiro	1.276.155	8.175	1.144.278	309.521	-5.699	-180.119	0	0	-643.063	-3.217	1.922.437	97.426	112.275	221.599	165.384	679.471
São Paulo	4.709.400	1.321.827	4.728.348	1.457.035	-2.776.345	-21.463	0	0	-3.178.186	-29.204	7.916.791	315.643	510.433	301.170	675.919	2.906.235
Região Sul	5.426.545	4.592.777	4.006.929	1.828.256	-5.001.416	0	0	0	-2.794.534	-14.093	8.235.173	1.895.520	1.316.115	814.706	612.234	787.969
Paraná	2.636.827	2.123.490	1.741.794	815.801	-2.044.257	0	0	0	-1.150.521	-4.758	3.792.107	635.221	422.274	304.557	314.587	960.188
Rio Grande do Sul	1.467.336	2.068.079	1.227.670	508.528	-2.336.941	0	0	0	-955.675	-5.106	2.428.118	806.290	546.128	174.189	124.279	-183.549
Santa Catarina	1.322.382	401.208	1.037.465	503.926	-620.217	0	0	0	-688.337	-4.229	2.014.948	454.010	347.712	335.961	173.368	11.331
Região Centro Oeste	3.098.021	3.924.850	1.129.038	719.246	-2.674.904	-207	0	0	-1.066.320	-4.047	4.168.389	458.640	1.069.039	404.746	616.072	549.524
Distrito Federal	303.837	30.900	92.273	84.680	95.985	0	0	0	-68.000	-162	372.000	27.773	12.817	14.932	201.020	47.296
Goiás	1.129.483	1.073.410	637.300	277.243	-858.261	-207	0	0	-384.924	-1.384	1.515.792	173.044	329.446	144.761	209.922	272.310
Mato Grosso	1.322.881	2.253.653	219.667	238.758	-1.389.097	0	0	0	-417.177	-1.781	1.741.839	177.623	567.940	193.810	153.854	229.653
Mato Grosso do Sul	341.820	566.886	179.698	118.565	-523.528	0	0	0	-196.219	-719	538.758	80.200	158.837	51.242	51.275	265
Total	20.077.210	12.740.540	14.633.685	7.498.528	-14.570.926	-224.616	0	0	-10.724.804	-64.728	30.866.744	4.057.163	4.292.046	2.822.130	3.312.669	5.593.213

Fonte: MP/SE/DEST

3.2 Fluxo das Aplicações - Exercício de 2014

Agência: BANCO DA AMAZÔNIA S.A. - BASA

em R\$ mil

Região/UF	Total	Setor de Atividade					Fonte de Recursos			Porte do Tomador						
		Rural	Industrial	Comércio	Intermed. Financ.	Outros Serviços	Habilitação	Outros	Próprio	Tesouro Nacional	Outras Fontes	Micro	Pequeno	Médio	Médio-Grande	Grande
Região Norte	2.833.523	969.841	714.273	556.124	0	590.076	0	13.209	154.799	2.678.593	131	796.942	472.666	875.344	0	688.572
Acre	197.372	80.227	44.829	39.291	0	33.689	0	-663	-392	197.765	0	100.567	46.029	19.757	0	31.019
Amapá	37.470	6.069	1.443	22.670	0	6.865	0	423	4.507	32.962	0	8.046	-20.101	-6.062	0	55.588
Amazonas	455.397	-59.564	323.043	115.725	0	76.250	0	-56	69.118	386.278	0	-13.498	67.251	233.517	0	168.127
Pará	830.063	253.178	220.114	186.628	0	163.428	0	6.715	59.377	770.555	131	200.568	329.738	248.768	0	50.989
Rorônia	730.875	399.036	37.160	137.764	0	155.074	0	1.842	15.402	715.474	0	242.563	-27.930	197.740	0	318.502
Roraima	88.182	-3.761	-1.994	9.743	0	84.285	0	-89	1.969	86.213	0	-6.665	10.432	61.155	0	23.261
Tocantins	494.164	294.659	89.679	44.304	0	60.484	0	5.039	4.818	489.346	0	265.361	67.247	120.470	0	41.086
Região Nordeste	184.615	161.630	17.902	-1.734	0	5.573	0	1.245	125.780	50.899	7.936	95.037	-2.630	69.897	0	22.311
Alagoas	0	0	0	0	0	0	0	0	0	0	0	0	0	0	0	0
Bahia	0	0	0	0	0	0	0	0	0	0	0	0	0	0	0	0
Ceará	0	0	0	0	0	0	0	0	0	0	0	0	0	0	0	0
Maranhão	184.615	161.630	17.902	-1.734	0	5.573	0	1.245	125.780	50.899	7.936	95.037	-2.630	69.897	0	22.311
Parabá	0	0	0	0	0	0	0	0	0	0	0	0	0	0	0	0
Pernambuco	0	0	0	0	0	0	0	0	0	0	0	0	0	0	0	0
Piauí	0	0	0	0	0	0	0	0	0	0	0	0	0	0	0	0
Rio Grande do Norte	0	0	0	0	0	0	0	0	0	0	0	0	0	0	0	0
Sergipe	0	0	0	0	0	0	0	0	0	0	0	0	0	0	0	0
Região Sudeste	167.284	0	79.520	71.968	0	14.976	0	820	133.579	33.706	0	5	-162.731	-12.306	0	342.317
Espírito Santo	0	0	0	0	0	0	0	0	0	0	0	0	0	0	0	0
Minas Gerais	0	0	0	0	0	0	0	0	0	0	0	0	0	0	0	0
Rio de Janeiro	0	0	0	0	0	0	0	0	0	0	0	0	0	0	0	0
São Paulo	167.284	0	79.520	71.968	0	14.976	0	820	133.579	33.706	0	5	-162.731	-12.306	0	342.317
Região Sul	0	0	0	0	0	0	0	0	0	0	0	0	0	0	0	0
Paraná	0	0	0	0	0	0	0	0	0	0	0	0	0	0	0	0
Rio Grande do Sul	0	0	0	0	0	0	0	0	0	0	0	0	0	0	0	0
Santa Catarina	0	0	0	0	0	0	0	0	0	0	0	0	0	0	0	0
Região Centro Oeste	342.650	233.056	38.898	37.370	0	25.208	0	8.118	305.678	32.523	4.449	239.806	4.714	64.673	0	33.457
Distrito Federal	-118	0	0	25	0	0	0	-143	237	0	-356	-143	0	0	0	25
Goiás	0	0	0	0	0	0	0	0	0	0	0	0	0	0	0	0
Mato Grosso	342.769	233.056	38.898	37.345	0	25.208	0	8.262	305.441	32.523	4.805	239.950	4.714	64.673	0	33.432
Mato Grosso do Sul	0	0	0	0	0	0	0	0	0	0	0	0	0	0	0	0
Total	3.528.073	1.364.528	850.593	663.727	0	625.832	0	23.393	719.836	2.795.720	12.517	1.131.789	312.019	997.608	0	1.086.657

Fonte: MP/SE/DEST

3.2 Fluxo das Aplicações - Exercício de 2014

Agência: BANCO DO BRASIL S.A. - BB

em R\$ mil

Região/UF	Total	Setor de Atividade					Fonte de Recursos				Porte do Tomador					
		Rural	Industrial	Comércio	Intermed. Finance.	Outros Serviços	Habituação	Outros	Próprio	Tesouro Nacional	Outras Fontes	Micro	Pequeno	Médio	Médio-Grande	Grande
Região Norte	-376.966	3.197.837	583.885	638.856	-7	1.895.291	0	-6.692.847	-2.294.464	-57.084	1.974.563	-3.691.206	1.345.492	281.311	0	1.687.417
Acre	-233.628	158.955	69.248	72.764	0	161.055	0	-695.650	-403.223	5.257	164.337	-468.355	149.030	27.578	0	58.119
Amapá	-594.474	550	31.326	43.123	0	72.621	0	-742.093	-635.620	4.000	37.147	-692.670	88.114	1.638	0	8.444
Amazonas	15.060	-250.819	93.143	122.684	0	285.802	0	-235.749	-236.397	-34.384	285.842	-977.362	219.017	27.424	0	745.981
Pará	-1.306.141	581.483	218.260	156.541	0	369.711	0	-2.632.136	-1.563.356	-37.746	294.961	-1.869.010	486.674	133.501	0	-57.306
Rorônia	910.240	1.481.508	102.761	180.013	1	300.503	0	-1.154.545	446.749	6.570	456.921	230.449	65.621	0	0	152.930
Roraima	289	143.475	11.921	32.670	0	233.870	0	-421.647	-228.957	-305	229.553	-238.413	42.488	6.982	0	188.233
Tocantins	831.669	1.082.686	57.228	31.061	-9	471.728	0	-811.023	326.343	-475	505.802	93.366	129.719	18.568	0	590.017
Região Nordeste	-10.809.941	4.258.777	1.949.837	1.703.773	-49	3.956.698	0	-22.678.876	-14.282.528	278.474	3.194.113	-16.844.319	3.159.119	1.031.027	0	1.844.231
Alagoas	-655.550	251.775	49.232	61.584	0	139.010	0	-1.157.150	-721.817	12.510	53.757	-814.882	109.289	41.781	0	8.262
Bahia	-1.145.137	2.257.551	534.702	454.957	0	1.038.738	0	-5.431.085	-2.021.191	72.608	803.446	-2.716.295	980.031	272.123	0	319.004
Ceará	-820.122	368.091	350.827	339.743	0	1.060.557	0	-2.939.340	-1.936.372	119.557	996.693	-2.426.455	547.332	170.809	0	888.193
Maranhão	-1.786.828	726.078	152.108	271.794	-49	299.352	0	-3.236.111	-2.089.003	20.426	281.750	-2.320.074	478.697	47.887	0	6.662
Parabá	-1.135.626	125.855	260.093	87.667	0	210.577	0	-1.819.818	-1.336.490	13.575	187.290	-1.530.422	172.944	89.672	0	132.181
Pernambuco	-1.897.195	-41.813	314.669	195.899	0	532.494	0	-2.898.444	-2.289.481	23.315	368.972	-2.762.876	385.923	265.208	0	214.550
Piauí	-1.233.173	220.856	124.088	223.567	0	189.771	0	-1.991.454	-1.455.608	5.317	217.118	-1.646.524	258.525	57.011	0	97.815
Rio Grande do Norte	-1.928.367	151.215	110.296	50.005	0	371.111	0	-2.610.993	-2.167.186	8.035	230.785	-2.304.607	136.625	69.231	0	170.383
Sergipe	-207.940	199.170	53.822	18.556	0	594.577	0	-265.375	-265.375	3.132	54.303	-322.179	89.753	17.305	0	7.181
Região Sudeste	42.703.977	23.448.414	28.570.877	11.761.916	-13.260	24.621.490	0	-45.685.460	19.667.734	1.843.598	21.192.644	-10.949.348	7.677.357	5.928.169	0	40.047.799
Espírito Santo	1.854.801	1.819.613	387.008	309.432	0	351.876	0	-1.013.127	1.295.944	14.653	544.204	972.887	407.455	161.763	0	312.696
Minas Gerais	3.209.532	7.865.616	1.645.558	1.312.167	1.266	1.646.002	0	-9.261.076	512.468	180.940	2.516.124	-630.062	1.638.493	436.065	0	1.765.037
Rio de Janeiro	5.562.233	1.288.685	6.132.259	719.441	0	4.352.056	0	-6.930.208	-532.820	97.133	5.997.920	-5.046.355	378.209	1.271.268	0	8.959.110
São Paulo	32.077.411	12.474.500	20.406.052	9.420.876	-14.526	18.271.556	0	-28.481.047	18.392.142	1.550.872	12.134.396	-6.245.817	5.253.200	4.059.073	0	29.010.955
Região Sul	22.670.650	21.120.467	4.502.766	2.979.448	15	5.987.403	0	-11.919.448	12.207.818	334.077	10.128.754	7.387.535	4.414.745	1.731.250	0	9.137.120
Paraná	9.990.026	9.436.077	1.051.624	1.146.341	-18	2.561.291	0	-4.205.287	5.104.553	187.553	4.697.920	2.797.460	1.624.534	715.315	0	4.852.717
Rio Grande do Sul	9.554.536	7.722.278	2.391.866	1.002.421	0	2.396.519	0	-3.958.548	5.663.071	59.616	3.831.849	4.406.014	1.481.618	708.446	0	2.958.458
Santa Catarina	3.126.088	3.962.113	1.059.276	830.686	33	1.029.593	0	-3.755.612	1.440.193	86.909	1.598.986	184.061	1.308.593	307.489	0	1.325.945
Região Centro Oeste	6.747.550	13.841.066	2.635.373	2.228.335	132.023	4.139.034	0	-16.228.281	-4.945.465	6.595.217	5.097.799	-1.578.125	3.355.172	1.337.849	0	3.632.654
Distrito Federal	-7.116.432	566.843	816.087	394.932	131.953	1.484.837	0	-10.511.086	-8.644.272	764.006	763.834	-9.080.359	660.460	150.791	0	1.152.676
Goiás	6.139.341	5.805.925	881.902	645.149	70	942.262	0	-2.135.968	2.551.185	2.268.598	1.319.558	4.012.339	1.003.804	586.503	0	536.695
Mato Grosso	5.328.735	4.574.727	491.557	694.746	0	1.084.501	0	-1.516.794	1.111.925	1.765.229	2.451.581	2.530.376	919.499	357.348	0	1.521.512
Mato Grosso do Sul	2.395.907	2.893.571	445.826	493.508	0	627.434	0	-2.064.431	35.697	1.797.385	562.826	959.519	771.409	243.207	0	421.772
Total	60.935.248	65.866.561	36.242.738	19.312.328	118.721	40.599.916	0	-103.205.014	10.353.094	8.994.282	41.587.873	-25.675.464	19.951.885	10.309.607	0	56.349.221

Fonte: MP/SE/DEST

3.2 Fluxo das Aplicações - Exercício de 2014

Agência: BANCO DO NORDESTE DO BRASIL S.A. - BNB

Região/UF	Total	Setor de Atividade					Fonte de Recursos				Porte do Tomador				em R\$ mil
		Rural	Industrial	Comércio	Intermed. Financ.	Outros Serviços	Habituação	Outros	Próprio	Tesouro Nacional	Outras Fontes	Micro	Pequeno	Médio	Grande
Região Norte	0	0	0	0	0	0	0	0	0	0	0	0	0	0	0
Acre	0	0	0	0	0	0	0	0	0	0	0	0	0	0	0
Amapá	0	0	0	0	0	0	0	0	0	0	0	0	0	0	0
Amazonas	0	0	0	0	0	0	0	0	0	0	0	0	0	0	0
Pará	0	0	0	0	0	0	0	0	0	0	0	0	0	0	0
Roraima	0	0	0	0	0	0	0	0	0	0	0	0	0	0	0
Tocantins	0	0	0	0	0	0	0	0	0	0	0	0	0	0	0
Região Nordeste	6.143.132	1.471.926	3.737.506	811.989	0	-458.106	0	579.816	271.200	4.666.087	1.205.845	1.468.915	845.645	1.735.368	2.115.298
Alagoas	355.370	13.773	373.285	-30.354	0	0	0	-1.334	-48.329	375.820	27.879	64.060	22.579	23.034	245.696
Bahia	1.786.985	394.690	1.321.648	135.288	0	-133.929	0	69.499	-122.930	1.570.883	339.032	409.972	244.033	439.838	695.465
Ceará	1.414.546	210.113	684.201	255.061	0	-136.730	0	401.902	160.438	750.600	503.509	292.880	202.518	459.496	461.938
Maranhão	558.142	202.371	339.688	56.484	0	-38.871	0	-1.530	40.205	481.763	36.174	117.907	132.592	121.425	186.960
Paraná	398.804	82.528	274.717	116.034	0	-42.262	0	-32.213	86.388	294.451	17.965	131.084	18.975	93.309	155.436
Pernambuco	612.597	226.977	384.982	99.546	0	-88.288	0	-10.619	62.426	510.362	39.810	157.660	98.398	179.202	196.192
Piauí	515.032	258.166	155.043	105.679	0	24.704	0	-28.561	64.072	433.910	17.049	179.495	67.278	116.393	151.210
Rio Grande do Norte	330.684	48.929	93.204	47.001	0	-42.727	0	184.277	24.269	101.184	205.231	91.108	27.511	256.783	0
Sergipe	170.971	34.487	110.837	27.249	0	0	0	-1.602	4.661	147.113	19.197	24.749	31.761	45.888	67.118
Região Sudeste	0	0	0	0	0	0	0	0	0	0	0	0	0	0	0
Espírito Santo	0	0	0	0	0	0	0	0	0	0	0	0	0	0	0
Minas Gerais	0	0	0	0	0	0	0	0	0	0	0	0	0	0	0
Rio de Janeiro	0	0	0	0	0	0	0	0	0	0	0	0	0	0	0
São Paulo	0	0	0	0	0	0	0	0	0	0	0	0	0	0	0
Região Sul	0	0	0	0	0	0	0	0	0	0	0	0	0	0	0
Paraná	0	0	0	0	0	0	0	0	0	0	0	0	0	0	0
Rio Grande do Sul	0	0	0	0	0	0	0	0	0	0	0	0	0	0	0
Santa Catarina	0	0	0	0	0	0	0	0	0	0	0	0	0	0	0
Região Centro Oeste	0	0	0	0	0	0	0	0	0	0	0	0	0	0	0
Distrito Federal	0	0	0	0	0	0	0	0	0	0	0	0	0	0	0
Goiás	0	0	0	0	0	0	0	0	0	0	0	0	0	0	0
Mato Grosso	0	0	0	0	0	0	0	0	0	0	0	0	0	0	0
Mato Grosso do Sul	0	0	0	0	0	0	0	0	0	0	0	0	0	0	0
Total	6.143.132	1.471.926	3.737.506	811.989	0	-458.106	0	579.816	271.200	4.666.087	1.205.845	1.468.915	845.645	1.735.368	2.115.298

Fonte: MP/SE/DEST

3.2 Fluxo das Aplicações - Exercício de 2014

Agência: BANCO NACIONAL DE DESENVOLVIMENTO ECONÔMICO E SOCIAL - BNDES

em R\$ mil

Região/UF	Total	Setor de Atividade					Fonte de Recursos				Porte do Tomador					
		Rural	Industrial	Comércio	Intermed. Financ.	Outros Serviços	Habilitação	Outros	Próprio	Tesouro Nacional	Outras Fontes	Micro	Pequeno	Médio	Médio-Grande	Grande
Região Norte	8.297.404	87.884	1.015.108	749.369	1.718.022	4.727.021	0	0	3.022.638	4.057.792	1.216.975	606.645	267.048	100.030	155.413	7.168.268
Acre	112.681	49	454	54.997	-10.829	68.010	0	0	14.152	94.321	4.209	53.540	9.968	235	-2.331	51.269
Amapá	394.145	0	4.174	42.783	-13.549	360.737	0	0	50.577	271.746	71.823	30.268	17.589	1.471	0	344.818
Amazonas	-98.394	3.663	114.946	104.960	-141.522	-180.440	0	0	42.386	-115.075	-25.703	68.125	49.617	16.552	-19.930	-212.757
Pará	8.458.062	33.709	870.550	226.973	2.392.605	4.934.226	0	0	2.867.591	4.304.381	1.286.091	166.458	74.446	44.866	-1.515	8.173.808
Rorônia	-533.780	23.273	22.343	229.256	-363.853	-444.799	0	0	-14.947	-423.023	-95.809	211.261	80.505	25.737	3.309	-854.592
Roraima	32	2.571	3.533	25.139	-28.442	-2.768	0	0	3.866	-12.785	8.952	18.081	7.362	594	0	-25.995
Tocantins	-35.341	24.619	-892	65.261	-116.385	-7.943	0	0	59.015	-61.770	-32.586	58.912	27.560	10.585	175.881	-308.280
Região Nordeste	12.818.836	257.331	3.532.104	1.630.374	-427.076	7.826.105	0	0	7.278.069	3.843.215	1.697.552	1.323.711	440.034	272.724	27.017	10.755.351
Alagoas	-84.043	6.986	9.360	50.129	-10.909	-139.609	0	0	-80.527	4.303	-7.819	38.314	21.424	-1.833	-1.628	-140.319
Bahia	2.455.316	178.747	1.224.501	576.251	64.735	411.082	0	0	1.556.243	734.174	164.899	428.616	139.874	40.671	12.927	1.833.229
Ceará	1.357.765	7.456	106.064	252.521	-234.986	1.226.711	0	0	1.035.357	257.407	65.001	213.837	56.791	48.129	-17.237	1.056.247
Maranhão	3.202.190	34.061	119.053	201.253	23.231	2.824.593	0	0	1.907.932	902.593	391.665	153.146	60.315	97.951	26.865	2.863.913
Parabá	688.663	13.776	28.946	100.128	17.184	528.629	0	0	252.497	347.393	88.773	78.264	31.393	10.884	7.544	560.579
Pernambuco	3.703.327	2.928	1.982.910	201.676	-134.349	1.650.161	0	0	1.939.236	1.122.777	641.313	214.966	71.196	45.880	2.061	3.369.222
Piauí	1.286.246	7.539	17.268	111.238	-64.442	1.214.645	0	0	612.348	464.971	208.927	98.092	25.549	4.245	-2.809	1.161.170
Rio Grande do Norte	243.333	2.592	23.541	107.811	-90.198	199.587	0	0	50.104	55.943	137.286	69.997	22.303	14.418	-55	136.671
Sergipe	-33.960	3.247	20.462	29.365	2.660	-89.694	0	0	4.879	-46.346	7.507	28.479	11.189	12.379	-647	-85.359
Região Sudeste	47.797.777	1.764.603	14.245.939	5.936.080	-479.431	26.330.586	0	0	47.814.942	5.210.079	-5.227.244	2.961.078	1.497.827	1.302.865	1.751.889	40.284.118
Espírito Santo	1.014.878	107.114	285.370	189.282	-271.959	725.072	0	0	689.946	175.402	149.531	159.692	57.185	32.644	71.570	693.788
Minas Gerais	5.812.100	355.493	3.332.979	932.292	-504.383	1.695.721	0	0	3.642.577	1.362.649	806.874	791.372	327.832	420.826	227.795	4.044.275
Rio de Janeiro	18.984.079	-4.668	2.503.102	1.239.391	3.051.256	12.194.999	0	0	28.753.955	-786.296	-8.983.579	352.910	201.834	174.672	709.744	17.544.919
São Paulo	21.986.719	1.306.666	8.144.488	3.575.115	-2.754.344	11.714.794	0	0	14.728.463	4.458.325	2.799.931	1.657.103	910.975	674.724	742.780	18.001.137
Região Sul	14.088.390	3.494.366	8.588.887	3.164.725	-3.628.131	2.468.544	0	0	9.021.235	3.568.130	1.499.025	3.784.619	893.475	643.424	984.419	7.782.453
Paraná	5.167.072	1.729.313	2.305.095	1.647.812	-1.221.634	706.485	0	0	2.972.811	1.580.067	614.194	1.660.560	256.338	258.892	510.789	2.480.492
Rio Grande do Sul	5.717.828	1.327.511	4.099.773	859.824	-1.244.540	675.262	0	0	4.137.483	982.513	597.933	1.375.386	380.523	206.232	346.632	3.409.057
Santa Catarina	3.203.490	437.542	2.184.018	657.089	-1.161.956	1.086.797	0	0	1.910.941	1.005.551	286.998	748.673	256.614	178.301	126.998	1.892.904
Região Centro Oeste	10.302.189	383.049	2.015.522	1.041.812	426.287	6.435.619	0	0	6.749.010	2.127.134	1.426.044	813.692	376.129	231.208	124.499	8.756.661
Distrito Federal	3.938.646	-1.384	15.900	132.934	359.497	3.431.699	0	0	2.267.458	1.035.496	635.692	98.413	34.610	16.988	-68.520	3.857.156
Goiás	1.458.821	123.166	572.421	433.707	-281.072	610.599	0	0	1.245.775	71.265	141.781	308.997	132.735	79.177	82.457	855.454
Mato Grosso	2.330.303	153.886	53.904	253.663	573.642	1.295.188	0	0	1.679.955	485.484	164.864	286.065	159.391	100.892	47.741	1.736.213
Mato Grosso do Sul	2.574.419	107.381	1.373.296	221.488	-225.779	1.098.034	0	0	1.555.823	534.890	483.707	120.217	49.393	34.151	62.822	2.307.837
Total	93.304.596	5.987.233	29.397.559	12.522.359	-2.390.330	47.787.775	0	0	73.885.893	18.806.350	612.352	9.489.744	3.474.513	2.550.252	3.043.236	74.746.851

Fonte: MP/SE/DEST

3.2 Fluxo das Aplicações - Exercício de 2014

Agência: CAIXA ECONÔMICA FEDERAL - CAIXA

Região/UF	Total	Setor de Atividade					Fonte de Recursos					Porte do Tomador					em R\$ mil
		Rural	Industrial	Comércio	Intermed. Financ.	Outros Serviços	Habitação	Outros	Próprio	Tesouro Nacional	Outras Fontes	Micro	Pequeno	Médio	Médio-Grande	Grande	
Região Norte	4.575.669	217.916	48.440	181.301	0	835.249	2.682.039	610.723	3.620.647	0	955.022	4.459.042	70.126	29.217	7.544	9.740	
Acre	266.110	8.957	11.390	22.780	0	83.719	82.552	56.711	230.805	0	35.304	245.716	8.678	10.594	1.121	0	
Amapá	596.880	62	1.122	12.886	0	362.160	98.087	122.562	586.637	0	10.242	584.444	5.324	7.112	0	0	
Amazonas	838.785	253	11.070	12.608	0	53.272	669.894	91.688	739.414	0	99.371	818.681	7.334	3.748	198	8.824	
Pará	1.469.279	77.744	14.393	45.684	0	107.252	1.092.986	131.220	1.062.672	0	406.607	1.442.355	15.283	4.500	6.225	916	
Rorônia	522.104	39.010	7.231	42.116	0	18.017	306.790	108.940	366.904	0	155.201	500.772	18.952	2.380	0	0	
Roraima	271.890	40.384	1.938	30.017	0	74.490	83.381	41.681	245.698	0	26.192	260.491	11.399	0	0	0	
Tocantins	610.621	51.506	1.296	15.211	0	136.340	348.348	57.920	388.516	0	222.105	606.582	3.156	883	0	0	
Região Nordeste	17.084.849	254.827	172.991	590.305	0	2.118.806	12.179.884	1.768.036	11.220.942	0	5.863.907	16.582.355	279.321	115.372	62.841	44.959	
Alagoas	1.343.152	7.698	5.608	18.090	0	347.977	829.924	133.854	638.972	0	704.181	1.333.093	7.777	2.282	0	0	
Bahia	3.784.948	154.581	53.870	177.455	0	222.020	2.675.508	501.514	2.941.326	0	843.622	3.675.720	63.527	34.531	5.236	5.934	
Ceará	2.196.641	12.148	22.635	69.036	0	132.787	1.669.355	290.880	1.517.256	0	679.385	2.167.216	21.503	6.790	1.132	0	
Maranhão	1.233.729	20.609	7.418	50.445	0	24.552	1.004.663	126.042	854.189	0	379.540	1.213.302	13.542	6.265	619	0	
Parabá	1.610.138	12.868	60	162	0	101.216	1.397.909	97.924	726.087	0	884.051	1.610.022	71	37	7	0	
Paraná	3.162.619	17.569	52.812	211.250	0	848.504	1.770.281	262.203	2.141.020	0	1.021.598	2.879.544	137.312	52.812	55.768	37.182	
Piauí	802.982	16.017	4.015	20.014	0	54.196	569.147	139.593	582.540	0	220.442	790.843	7.715	2.510	72	1.843	
Rio Grande do Norte	1.853.003	1.823	10.812	15.455	0	291.929	1.408.746	124.238	1.010.136	0	842.866	1.839.541	9.155	4.306	0	0	
Sergipe	1.097.638	11.515	15.761	28.398	0	95.624	854.352	91.988	809.416	0	288.222	1.073.074	18.719	5.836	8	0	
Região Sudeste	59.447.413	762.975	1.052.201	582.301	0	11.694.100	33.416.302	11.939.634	47.824.958	0	11.622.455	57.710.655	239.269	104.837	78.991	1.313.660	
Espírito Santo	1.242.858	33.559	-4.290	-15.562	0	87.620	1.002.058	139.475	950.222	0	292.636	1.250.342	-5.776	-1.169	-537	0	
Minas Gerais	16.465.995	435.007	139.674	303.411	0	457.124	7.616.592	7.514.187	13.533.056	0	2.932.939	16.127.572	138.550	57.938	40.522	101.414	
Rio de Janeiro	12.978.235	26.730	9.613	61.429	0	5.373.268	6.906.372	600.824	9.786.426	0	3.191.810	12.590.911	17.044	3.215	6.718	360.347	
São Paulo	28.760.324	267.679	907.205	233.024	0	5.776.088	17.891.280	3.685.048	23.555.254	0	5.205.070	27.741.830	89.451	44.854	32.289	851.899	
Região Sul	19.537.392	1.090.692	378.128	586.827	0	1.061.767	14.522.500	1.897.478	12.684.074	0	6.853.318	19.003.357	257.797	127.509	78.545	70.184	
Paraná	7.543.585	461.442	89.102	192.105	0	355.576	5.732.252	713.108	4.767.202	0	2.776.383	7.356.921	86.432	69.109	20.758	10.365	
Rio Grande do Sul	6.819.956	485.115	84.004	115.254	0	617.954	4.793.999	733.630	4.639.917	0	2.180.039	6.680.431	52.199	19.996	10.442	56.889	
Santa Catarina	5.173.851	144.135	205.022	279.468	0	88.237	4.006.249	450.740	3.276.955	0	1.896.896	4.966.005	119.166	38.405	47.345	2.930	
Região Centro Oeste	10.975.703	591.209	66.708	154.441	0	5.653.171	7.783.941	-3.273.766	7.315.527	0	3.660.175	10.778.222	68.129	26.200	32.449	70.703	
Distrito Federal	1.696.036	11.162	19.219	37.218	0	2.967.450	2.683.176	-4.022.189	695.617	0	1.000.418	1.599.289	19.960	12.300	5.208	59.278	
Goiás	5.956.634	308.786	36.028	68.801	0	2.183.523	2.901.483	458.014	4.623.205	0	1.333.429	5.886.959	31.859	9.721	26.093	2.001	
Mato Grosso	1.898.040	163.403	7.260	29.255	0	429.255	1.151.939	116.929	1.086.009	0	812.031	1.873.752	10.676	4.048	165	9.399	
Mato Grosso do Sul	1.424.993	107.658	4.201	19.168	0	72.942	1.047.342	173.481	910.696	0	514.297	1.418.222	5.634	130	982	25	
Total	111.621.026	2.917.620	1.718.468	2.095.175	0	21.363.093	70.594.666	12.942.004	82.666.148	0	28.954.878	108.533.631	914.643	403.135	260.370	1.509.246	

Fonte: MP/SE/DEST

3.2 Fluxo das Aplicações - Exercício de 2014

Agência: FINANCIADORA DE ESTUDOS E PROJETOS - FINEP

em R\$ mil

Região/UF	Total	Setor de Atividade				Fonte de Recursos				Porte do Tomador						
		Rural	Industrial	Comércio	Intermed. Financ.	Outros Serviços	Habitação	Outros	Próprio	Tesouro Nacional	Outras Fontes	Micro	Pequeno	Médio	Médio-Grande	Grande
Região Norte	152.997	0	152.057	0	940	0	0	0	-1.990	0	154.987	0	0	0	0	152.997
Acre	0	0	0	0	0	0	0	0	0	0	0	0	0	0	0	0
Amapá	0	0	0	0	0	0	0	0	0	0	0	0	0	0	0	0
Amazonas	-1.690	0	-2.630	0	940	0	0	0	-1.990	0	300	0	0	0	0	-1.690
Pará	154.687	0	154.687	0	0	0	0	0	0	0	154.687	0	0	0	0	154.687
Roraima	0	0	0	0	0	0	0	0	0	0	0	0	0	0	0	0
Recife	0	0	0	0	0	0	0	0	0	0	0	0	0	0	0	0
Tocantins	0	0	0	0	0	0	0	0	0	0	0	0	0	0	0	0
Região Nordeste	109.799	-169	109.201	-74	0	-6.718	7.573	-12	56.775	0	53.025	79.870	1.132	-5.282	0	34.080
Alagoas	2.930	0	2.930	0	0	0	0	0	0	0	2.930	0	2.930	0	0	0
Bahia	75.722	0	73.754	-74	0	-5.631	7.573	0	5.426	0	70.296	70.179	-660	-6.972	0	13.176
Ceará	10.993	0	11.068	0	0	-74	0	0	10.437	0	556	-665	-59	1.691	0	10.027
Maranhão	-1.215	0	0	0	0	-1.215	0	0	-36	0	-1.178	0	-93	0	0	-1.121
Paraná	-100	0	0	0	0	-100	0	0	0	0	-100	0	0	0	0	-100
Pernambuco	23.620	0	21.450	0	0	2.183	0	-12	42.089	0	-18.469	10.526	-984	0	0	14.078
Piauí	0	0	0	0	0	0	0	0	0	0	0	0	0	0	0	0
Rio Grande do Norte	-2.149	-169	0	0	0	-1.979	0	0	-1.140	0	-1.008	-169	0	0	0	-1.979
Sergipe	0	0	0	0	0	0	0	0	0	0	0	0	0	0	0	0
Região Sudeste	2.303.261	-52.962	1.659.382	85.416	21.175	354.437	-42.503	278.316	967.257	0	1.336.005	341.952	71.557	41.121	197.076	1.651.556
Espírito Santo	8.076	0	8.141	0	0	-49	0	-15	0	0	8.076	-49	-15	0	0	8.141
Minas Gerais	242.584	0	208.414	-1.034	12.163	23.159	0	-117	75.554	0	167.031	113.999	57.680	769	4.562	65.574
Rio de Janeiro	525.633	0	283.597	95.710	8.489	-31.062	-22.827	191.726	261.854	0	263.779	-1.086	-4.361	-8.094	65.238	473.937
São Paulo	1.526.968	-52.962	1.159.230	-9.259	522	362.390	-19.675	86.723	629.649	0	897.119	229.088	18.254	48.446	127.276	1.103.903
Região Sul	694.421	-10.483	606.129	-1.540	41.931	56.852	-3.978	5.511	217.777	0	476.644	1.105	29.298	49.769	152.816	461.433
Paraná	44.823	-8.175	67.084	-78	1.236	-11.249	-3.978	-15	22.778	0	22.045	1.391	1.851	19.171	31.186	-8.175
Rio Grande do Sul	266.351	-2.308	211.061	-1.250	32.143	26.802	0	-95	91.232	0	175.119	-133	5.965	27.366	77.431	155.722
Santa Catarina	383.247	0	327.983	-211	8.553	41.300	0	5.622	103.766	0	279.481	-151	21.481	3.233	44.198	314.487
Região Centro Oeste	162.425	0	52.925	0	0	109.016	507	-23	23.049	0	139.375	-402	-318	109.716	0	53.429
Distrito Federal	102.724	0	3	0	0	102.745	0	-23	-237	0	102.961	-402	-257	103.384	0	0
Goiás	61.181	0	54.342	0	0	6.332	507	0	23.725	0	37.456	0	0	6.332	0	54.849
Mato Grosso	-60	0	0	0	0	-60	0	0	0	0	0	0	-60	0	0	0
Mato Grosso do Sul	-1.419	0	-1.419	0	0	0	0	0	-438	0	-981	0	0	0	0	-1.419
Total	3.422.903	-63.615	2.579.694	83.801	64.046	513.687	-38.401	263.790	1.262.867	0	2.160.036	422.525	101.668	195.325	349.891	2.353.494

Fonte: MP/SE/DEST

3.3 Fluxo das Aplicações - Previstos para 2015

CONSOLIDADO DAS AGÊNCIAS

Região/UF	Total	Setor de Atividade					Fonte de Recursos				Porte do Tomador				em R\$ mil
		Rural	Industrial	Comércio	Intermed. Financ.	Outros Serviços	Habitação	Outros	Próprio	Tesouro Nacional	Outras Fontes	Micro	Pequeno	Médio	Grande
Região Norte	21.277.549	5.701.168	2.072.566	1.868.603	154.296	6.619.143	2.803.570	2.058.204	13.382.518	4.530.147	3.384.884	11.115.439	2.298.265	1.308.516	4.718.095
Acre	701.149	343.465	103.618	119.625	-55.324	-34.845	107.590	117.021	355.449	251.114	94.566	617.947	205.707	52.312	-224.057
Amapá	1.922.122	49.836	33.513	64.691	-32.963	1.519.430	105.774	181.840	1.736.841	93.363	91.918	1.591.550	75.304	28.554	215.174
Amazonas	1.736.025	-93.127	491.510	426.150	-240.599	118.100	466.190	557.803	839.222	718.517	178.287	707.692	293.160	205.393	48.289
Pará	11.640.488	1.553.349	501.206	585.594	1.769.838	5.269.685	1.301.886	668.930	7.448.435	1.625.945	2.566.708	3.400.380	846.092	276.676	6.788.978
Rondonia	1.524.191	1.805.980	614.469	373.698	-1.057.758	-767.381	309.597	245.688	1.119.819	798.489	-384.116	2.144.717	469.218	582.779	-1.847.328
Roraima	454.077	158.986	3.415	56.114	-69.656	136.169	94.882	74.168	237.335	47.136	169.605	410.137	62.087	40.749	-153.287
Tocantins	3.299.497	1.882.678	324.835	242.732	-159.238	377.986	417.650	212.854	1.625.417	1.006.184	667.897	2.243.017	346.897	122.053	-109.674
Região Nordeste	38.490.764	4.377.895	5.488.058	4.084.961	-3.208.558	8.114.706	12.966.480	6.687.223	28.166.660	2.844.331	7.479.773	23.304.750	4.454.147	1.627.544	6.863.700
Alagoas	2.284.815	230.884	361.224	186.583	-122.154	390.170	848.793	409.315	1.480.624	140.079	664.112	2.033.163	172.244	88.276	-21.456
Bahia	8.056.299	2.231.315	974.863	863.648	-971.828	3.911.999	2.875.063	1.451.339	6.073.958	808.893	1.173.449	5.396.911	1.272.012	11.059	522.555
Ceará	6.634.720	383.672	1.384.119	712.616	-684.323	1.952.449	1.836.768	1.049.421	5.226.671	854.337	553.713	2.846.221	621.524	329.721	2.380.843
Maranhão	4.501.255	895.890	837.782	446.669	-315.475	784.955	1.032.337	819.098	3.259.833	335.248	906.074	2.535.022	525.359	318.320	1.031.519
Paraná	2.895.172	130.793	326.069	322.768	-31.548	335.683	1.402.132	409.375	1.802.623	213.292	879.256	1.952.049	225.536	125.580	142.287
Paranábuco	6.888.113	-36.085	719.374	843.845	-494.331	2.954.567	2.017.749	882.995	5.386.462	-142.511	1.644.163	3.470.392	1.013.995	425.389	1.493.474
Piauí	2.204.578	254.980	245.037	248.548	-245.114	484.495	519.696	686.736	1.583.240	267.257	354.081	1.195.888	211.312	134.117	235.590
Rio Grande do Norte	3.220.597	93.623	462.039	383.918	-295.928	470.149	1.484.666	632.129	2.101.827	213.169	905.600	2.410.492	288.761	101.072	175.460
Sergipe	1.805.215	192.822	177.550	116.465	-47.853	100.339	939.077	326.814	1.251.323	154.657	399.325	1.464.612	114.005	94.010	100.343
Região Sudeste	107.102.997	20.354.490	20.646.668	11.737.871	-21.953.275	31.560.275	34.521.979	10.234.990	104.495.678	-24.210.772	26.818.091	67.569.105	24.489.084	7.492.012	61.729.632
Espírito Santo	4.481.919	1.291.170	581.101	404.695	-754.336	1.647.791	1.028.108	303.390	3.689.119	-279.687	1.072.487	2.651.597	806.963	-142.842	413.316
Minas Gerais	20.398.318	6.221.207	1.307.519	1.231.066	-2.457.363	3.573.830	8.709.604	1.812.456	14.750.263	-1.726.226	7.374.282	14.069.685	2.493.677	1.893.675	4.968.551
Rio de Janeiro	15.641.949	1.192.238	6.050.052	1.855.555	-11.302.188	7.148.626	6.843.202	3.854.464	33.427.548	-18.947.589	1.161.990	11.953.165	1.375.585	2.110.888	13.479.803
São Paulo	66.580.811	11.649.874	12.727.995	8.246.555	-7.439.386	19.190.028	17.941.065	4.264.681	52.628.748	-3.257.268	17.209.332	38.894.659	19.812.659	3.630.292	-38.624.960
Região Sul	48.772.936	21.098.479	11.281.784	4.929.293	-10.743.635	5.184.517	14.807.403	3.215.095	38.521.939	-3.868.545	15.119.542	32.320.337	8.458.528	2.374.064	12.462.024
Paraná	19.719.600	8.837.418	4.720.040	2.136.970	-3.865.298	872.483	5.483.952	1.534.036	13.740.903	-1.165.433	7.144.131	12.652.715	2.807.624	837.767	5.029.880
Rio Grande do Sul	21.045.814	9.190.501	5.876.014	1.860.778	-4.027.808	2.032.520	5.179.364	934.446	16.648.770	-1.450.638	5.847.683	13.967.425	3.880.559	854.433	4.845.304
Santa Catarina	9.007.522	3.070.559	685.731	931.545	-2.850.527	2.279.514	4.144.037	746.613	8.132.267	-1.252.473	2.127.728	5.700.197	1.770.345	681.864	-1.731.724
Região Centro Oeste	41.339.655	12.035.038	4.693.905	1.962.563	-2.319.299	7.567.801	8.355.082	9.044.566	28.180.198	2.478.316	10.691.141	26.889.827	3.861.984	1.287.444	5.002.590
Distrito Federal	16.491.692	239.297	1.113.371	411.700	689.890	4.704.421	2.875.186	6.457.829	13.311.915	485.021	2.694.756	9.909.356	1.104.892	28.056	2.138.033
Goiás	10.742.013	5.083.372	896.900	592.402	-1.179.294	1.297.021	3.187.576	864.036	5.758.944	757.249	4.225.819	8.834.133	984.128	542.025	-110.706
Mato Grosso	7.694.426	4.630.336	385.417	633.958	-989.710	579.696	1.253.939	1.200.790	4.339.976	777.200	2.577.249	5.178.295	1.092.363	519.511	-304.318
Mato Grosso do Sul	6.411.525	2.082.033	2.298.217	324.503	-840.184	986.664	1.038.380	521.912	4.769.362	458.946	1.183.316	2.968.044	680.600	197.444	2.106.259
Total	257.983.901	63.567.069	44.182.980	24.583.290	-38.070.472	59.046.442	73.454.514	31.220.078	212.726.994	-18.226.823	63.483.431	161.199.458	43.562.807	14.089.580	82.566.722

3.3 Fluxo das Aplicações - Previstos para 2015

Agência: AGÊNCIA ESPECIAL DE FINANCIAMENTO INDUSTRIAL - FINAME

em R\$ mil

Região/UF	Total	Setor de Atividade					Fonte de Recursos					Porte do Tomador			
		Rural	Industrial	Comércio	Intermed. Financ.	Outros Serviços	Habituação	Outros	Próprio	Tesouro Nacional	Outras Fontes	Micro	Pequeno	Médio	Grande
Região Norte	580.151	409.296	308.310	389.457	-526.520	-391	0	0	-156.757	-3.316	740.226	106.037	119.001	80.978	118.899
Acre	-8.486	4.876	3.994	4.591	-21.948	0	0	0	-6.762	-76	-1.648	-6.259	-281	2.934	100
Amapá	5.397	2.268	-1.871	10.556	-5.555	0	0	0	-4.270	-72	9.740	5.825	-1.055	14.188	-300
Amazonas	33.510	162	42.095	54.605	-63.351	0	0	0	-37.273	-561	71.346	-3.244	-5.463	3.364	32.555
Pará	-9.309	87.512	124.146	151.166	-372.133	0	0	0	-91.015	-1.226	82.932	43.546	52.010	-28.867	-64.938
Rorônia	68.376	58.574	35.347	73.263	-98.416	-391	0	0	-35.217	-685	104.279	15.482	11.817	31.316	-11.942
Roraima	6.851	7.038	-1.169	15.915	-14.932	0	0	0	-2.954	-34	9.840	1.527	45	1.642	3.246
Tocantins	483.813	248.867	105.769	79.360	49.817	0	0	0	20.736	-660	463.737	49.160	61.929	56.400	177.816
Região Nordeste	1.073.739	723.267	1.192.065	1.201.248	-2.042.111	-729	0	0	-511.294	-8.808	1.593.843	278.746	246.628	174.510	267.966
Alagoas	6.295	13.512	21.086	52.908	-81.211	0	0	0	-28.671	-344	35.311	23.233	7.883	1.973	9.863
Bahia	250.288	404.128	299.661	323.469	-776.240	-729	0	0	-193.684	-3.374	447.346	62.096	106.866	80.233	89.645
Ceará	182.557	25.503	252.450	188.576	-283.971	0	0	0	-72.096	-1.183	285.838	18.187	3.650	49.797	67.787
Maranhão	177.929	166.266	64.776	155.628	-208.740	0	0	0	-39.279	-716	217.924	96.709	97.693	-7.562	37.949
Parabá	82.527	12.054	74.117	88.635	-92.479	0	0	0	-16.226	-387	99.141	21.720	16.559	1.499	7.629
Penambuco	286.045	20.829	341.748	170.203	-266.735	0	0	0	-90.935	-1.783	358.764	-13.561	-4.857	56.600	45.047
Piauí	52.676	58.514	34.654	101.553	-142.044	0	0	0	-20.030	-350	73.057	45.015	8.777	6.148	5.492
Rio Grande do Norte	17.680	6.466	69.388	73.128	-131.302	0	0	0	-28.540	-369	46.590	-4.656	8.689	-19.797	34.740
Sergipe	37.742	15.995	34.184	46.948	-59.385	0	0	0	-21.829	-299	59.871	30.005	1.368	5.620	-5.498
Região Sudeste	7.273.667	2.093.851	7.347.416	2.210.259	-4.152.426	-225.432	0	0	-2.176.660	-53.689	9.503.916	260.007	768.526	675.423	1.263.786
Espírito Santo	81.690	36.547	233.699	153.476	-342.032	0	0	0	-135.344	-2.323	219.358	32.489	75.678	15.584	7.918
Minas Gerais	1.536.322	848.886	1.251.877	640.702	-1.183.038	-22.103	0	0	-499.025	-10.213	2.045.561	89.692	238.215	267.754	468.674
Rio de Janeiro	1.650.116	5.655	1.192.563	216.288	417.239	-181.628	0	0	-178.385	-5.421	1.833.923	21.499	71.964	223.842	196.462
São Paulo	4.005.538	1.202.763	4.689.278	1.199.793	-3.044.594	-21.700	0	0	-1.363.904	-35.630	5.405.073	116.328	402.669	168.244	590.732
Região Sul	4.681.097	3.539.435	4.215.875	1.603.049	-4.677.261	-425	0	0	-924.338	-24.180	5.629.616	1.387.887	870.285	506.422	491.279
Paraná	2.768.287	1.711.372	2.079.687	733.323	-1.756.094	0	0	0	-227.642	-9.473	3.005.403	488.017	243.332	150.535	235.359
Rio Grande do Sul	1.010.359	1.518.853	1.162.074	422.841	-2.093.408	0	0	0	-426.608	-8.260	1.445.227	559.720	403.226	95.995	86.720
Santa Catarina	902.451	309.210	974.114	446.885	-827.757	0	0	0	-270.088	-6.446	1.178.986	340.150	223.727	259.892	169.199
Região Centro Oeste	2.096.277	2.452.924	1.104.128	579.697	-2.040.046	-425	0	0	-388.276	-9.279	2.493.834	6.990	527.391	224.296	854.993
Distrito Federal	425.869	17.282	94.002	54.393	260.192	0	0	0	9.519	-605	416.957	13.471	1.029	-10.089	368.410
Goiás	804.131	625.359	659.094	224.990	-704.886	-425	0	0	-140.306	-3.256	947.694	-28.025	110.302	154.328	235.761
Mato Grosso	712.048	1.409.529	208.735	203.635	-1.109.851	0	0	0	-164.077	-3.922	880.047	-2.855	312.688	60.883	230.327
Mato Grosso do Sul	154.230	400.755	142.297	96.679	-485.500	0	0	0	-93.412	-1.494	249.136	24.400	103.373	19.374	20.495
Total	15.704.931	9.218.773	14.167.794	5.983.710	-13.438.366	-226.979	0	0	-4.157.328	-99.175	19.961.434	2.039.667	2.551.831	1.661.629	3.033.660
Total	15.704.931	9.218.773	14.167.794	5.983.710	-13.438.366	-226.979	0	0	-4.157.328	-99.175	19.961.434	2.039.667	2.551.831	1.661.629	3.033.660

Fonte: MP/SE/DEST

3.3 Fluxo das Aplicações - Previstos para 2015

Agência: BANCO DA AMAZÔNIA S.A. - BASA

em R\$ mil

Região/UF	Total	Setor de Atividade					Fonte de Recursos				Porte do Tomador					
		Rural	Industrial	Comércio	Intermed. Financ.	Outros Serviços	Habilitação	Outros	Próprio	Tesouro Nacional	Outras Fontes	Micro	Pequeno	Médio	Médio-Grande	Grande
Região Norte	7.058.930	3.062.489	1.658.867	1.019.476	0	1.243.285	0	74.813	462.716	6.595.929	286	2.986.920	1.064.432	914.714	0	2.092.864
Acre	365.256	139.399	83.635	98.917	0	36.117	0	7.187	10.676	354.580	0	163.065	101.209	65.338	0	35.643
Amapá	127.909	42.360	28.236	38.727	0	17.054	0	1.531	4.972	122.937	0	42.617	25.525	25.378	0	34.389
Amazonas	1.116.207	66.827	513.213	237.469	0	293.210	0	5.489	153.463	962.744	0	118.548	117.824	184.442	0	695.393
Pará	2.255.861	1.059.591	407.682	334.068	0	409.662	0	44.858	147.046	2.108.529	286	1.146.852	380.808	181.764	0	546.437
Rondonia	1.867.510	762.331	492.656	221.894	0	386.031	0	4.598	126.145	1.741.365	0	611.805	310.332	419.637	0	525.737
Roraima	71.791	19.712	1.584	19.604	0	30.169	0	722	2.716	69.074	0	17.757	20.545	30.043	0	3.445
Tocantins	1.254.398	972.269	131.861	68.797	0	71.043	0	10.428	17.697	1.236.700	0	886.277	108.188	8.113	0	251.820
Região Nordeste	193.293	104.210	39.223	31.187	0	13.518	0	5.155	229.274	-53.287	17.306	81.266	18.776	4.937	0	88.314
Alagoas	0	0	0	0	0	0	0	0	0	0	0	0	0	0	0	0
Bahia	0	0	0	0	0	0	0	0	0	0	0	0	0	0	0	0
Ceará	0	0	0	0	0	0	0	0	0	0	0	0	0	0	0	0
Maranhão	193.293	104.210	39.223	31.187	0	13.518	0	5.155	229.274	-53.287	17.306	81.266	18.776	4.937	0	88.314
Parabá	0	0	0	0	0	0	0	0	0	0	0	0	0	0	0	0
Pernambuco	0	0	0	0	0	0	0	0	0	0	0	0	0	0	0	0
Piauí	0	0	0	0	0	0	0	0	0	0	0	0	0	0	0	0
Rio Grande do Norte	0	0	0	0	0	0	0	0	0	0	0	0	0	0	0	0
Sergipe	0	0	0	0	0	0	0	0	0	0	0	0	0	0	0	0
Região Sudeste	13.732	0	39.837	83.746	0	4.321	0	-114.171	47.437	-33.705	0	27	0	450	0	13.255
Espírito Santo	0	0	0	0	0	0	0	0	0	0	0	0	0	0	0	0
Minas Gerais	0	0	0	0	0	0	0	0	0	0	0	0	0	0	0	0
Rio de Janeiro	0	0	0	0	0	0	0	0	0	0	0	0	0	0	0	0
São Paulo	13.732	0	39.837	83.746	0	4.321	0	-114.171	47.437	-33.705	0	27	0	450	0	13.255
Região Sul	0	0	0	0	0	0	0	0	0	0	0	0	0	0	0	0
Paraná	0	0	0	0	0	0	0	0	0	0	0	0	0	0	0	0
Rio Grande do Sul	0	0	0	0	0	0	0	0	0	0	0	0	0	0	0	0
Santa Catarina	0	0	0	0	0	0	0	0	0	0	0	0	0	0	0	0
Região Centro Oeste	427.327	170.658	51.734	124.991	0	72.781	0	7.163	497.353	-80.758	10.733	162.144	14.280	69.140	0	181.763
Distrito Federal	347	0	0	322	0	0	0	25	93	0	254	25	0	0	0	322
Goiás	0	0	0	0	0	0	0	0	0	0	0	0	0	0	0	0
Mato Grosso	426.980	170.658	51.734	124.669	0	72.781	0	7.138	497.260	-80.758	10.479	162.119	14.280	69.140	0	181.442
Mato Grosso do Sul	0	0	0	0	0	0	0	0	0	0	0	0	0	0	0	0
Total	7.693.281	3.337.357	1.789.660	1.259.399	0	1.333.905	0	-27.039	1.236.779	6.428.177	28.325	3.230.357	1.097.488	989.240	0	2.376.197

Fonte: MP/SE/DEST

3.3 Fluxo das Aplicações - Previstos para 2015

Agência: BANCO DO BRASIL S.A. - BB

Região/UF	Total	Setor de Atividade					Fonte de Recursos					Porte do Tomador					em R\$ mil
		Rural	Industrial	Comércio	Intermed. Financ.	Outros Serviços	Habituação	Outros	Próprio	Tesouro Nacional	Outras Fontes	Micro	Pequeno	Médio	Méio-Grande	Grande	
Região Norte	4.213.115	1.401.802	459.944	319.647	-4	367.999	0	1.664.126	4.157.721	-308.804	364.198	2.516.046	1.108.448	295.389	1.462.517	-1.169.284	
Acre	340.803	86.968	34.225	23.610	0	110.175	0	85.826	237.516	-11.373	114.661	205.302	112.868	5.066	63.845	-46.277	
Amapá	203.493	489	7.800	28.652	0	23.119	0	143.434	195.788	-5.475	13.181	119.250	53.298	12.933	11.840	6.173	
Amazonas	446.447	-159.768	-15.715	77.106	0	49.044	0	495.781	-27.961	-27.961	22.764	-31.631	171.259	23.229	507.914	-224.323	
Pará	1.044.255	133.660	232.925	58.820	0	105.528	0	513.321	1.046.978	-174.256	171.533	486.954	421.706	69.367	377.028	-310.799	
Rondonia	1.035.098	775.507	102.025	57.113	0	-102.264	0	202.717	1.252.155	-33.830	-183.226	949.414	164.749	122.983	154.580	-356.629	
Roraima	200.746	74.464	5.665	18.157	0	47.612	0	54.848	98.652	-4.776	106.870	143.496	36.724	8.522	94.002	-81.997	
Tocantins	942.273	490.483	93.020	56.189	-4	134.386	0	168.198	874.988	-51.130	118.416	643.261	147.845	53.290	253.309	-155.431	
Região Nordeste	8.818.406	1.676.643	762.299	845.112	0	987.634	0	4.546.719	8.181.899	-473.387	1.109.895	5.199.836	3.410.789	370.456	2.006.646	-2.169.321	
Alagoas	680.648	141.549	107.264	58.627	0	53.160	0	320.048	570.672	-23.157	133.132	482.540	138.934	57.081	14.787	-12.694	
Bahia	1.952.325	874.291	-308.616	35.290	0	473.349	0	878.010	2.068.999	-183.932	67.258	1.643.677	908.466	-289.179	465.574	-766.212	
Ceará	1.181.982	204.319	411.804	56.830	0	-28.377	0	537.405	1.105.638	3.463	72.881	534.373	536.500	135.261	432.969	-457.121	
Maranhão	1.345.324	359.530	101.791	84.888	0	91.119	0	707.997	1.275.757	-63.954	133.522	1.003.680	313.055	47.285	28.595	-47.291	
Parabá	759.125	69.143	118.027	151.279	0	59.709	0	360.967	638.054	-24.639	145.711	384.837	199.940	110.055	160.067	-95.774	
Pernambuco	652.013	-189.172	-26.442	127.805	0	175.009	0	564.813	580.295	-59.450	131.168	-21.308	758.789	139.863	396.167	-621.497	
Piauí	848.551	95.762	73.011	72.719	0	70.608	0	536.451	678.585	-41.139	211.106	423.116	186.530	92.831	242.833	-96.759	
Rio Grande do Norte	1.082.591	61.726	240.994	213.942	0	46.238	0	519.691	970.777	-56.074	167.889	612.817	256.383	48.405	236.132	-71.146	
Sergipe	315.848	59.495	44.468	43.733	0	46.819	0	121.335	293.123	-24.501	47.227	136.105	112.192	38.854	29.521	-823	
Região Sudeste	49.412.332	14.277.037	9.297.929	8.234.862	416	9.120.325	0	8.481.762	41.527.693	-1.011.652	8.896.391	25.900.562	22.881.202	6.149.664	60.112.592	-65.631.688	
Espírito Santo	1.889.911	984.133	456.836	186.256	0	53.688	0	208.999	1.794.516	-106.694	202.090	1.120.583	742.932	-178.644	382.117	-177.076	
Minas Gerais	8.549.943	4.259.892	-707.281	767.875	416	2.848.860	0	1.380.181	7.277.362	-577.714	1.850.296	4.685.916	2.027.299	1.255.649	4.420.819	-3.839.740	
Rio de Janeiro	6.215.258	1.110.254	1.432.364	1.403.609	0	-1.121.974	0	3.391.005	4.355.614	-196.789	2.056.433	3.609.778	1.237.204	1.832.447	13.002.310	-13.466.481	
São Paulo	32.757.220	7.922.758	8.116.011	5.877.122	0	7.339.752	0	3.501.577	28.100.101	-130.454	4.787.573	16.484.285	18.873.767	3.240.213	42.307.347	-48.148.391	
Região Sul	21.731.573	11.265.162	3.252.469	2.495.169	-3	2.470.096	0	2.248.681	20.998.133	-1.538.422	2.271.862	10.887.400	7.156.109	1.452.399	11.979.964	-9.744.299	
Paraná	8.108.032	3.976.146	1.542.274	740.696	-3	699.531	0	1.149.389	7.331.051	-451.465	1.228.446	4.369.305	2.392.625	473.014	4.676.195	-3.803.108	
Rio Grande do Sul	10.863.893	5.260.897	2.714.107	1.203.146	0	1.119.080	0	566.862	10.026.192	-671.813	1.509.514	5.674.569	3.233.965	617.737	4.713.694	-3.376.071	
Santa Catarina	2.759.648	2.028.118	-1.003.912	551.328	0	651.485	0	532.629	3.640.890	-415.143	-466.098	843.526	1.529.519	361.648	2.590.075	-2.565.119	
Região Centro Oeste	19.380.920	6.691.071	1.618.849	685.086	89.144	1.882.087	0	8.414.683	13.929.518	3.484.962	1.966.439	12.686.215	3.137.017	806.678	3.536.110	-785.100	
Distrito Federal	8.827.534	216.634	1.027.723	258.328	89.143	959.889	0	6.275.816	7.154.830	557.047	1.115.656	5.433.994	1.097.902	31.978	1.878.379	385.280	
Goiás	3.856.667	2.675.767	114.216	159.128	-4	320.188	0	587.373	2.563.888	1.213.039	79.740	3.018.302	792.430	295.531	291.656	-541.257	
Mato Grosso	4.274.710	2.480.422	128.974	130.677	4	412.652	0	1.121.981	2.333.025	1.101.276	840.408	2.742.237	673.950	328.339	979.143	-448.959	
Mato Grosso do Sul	2.422.009	1.318.248	347.936	136.953	0	189.358	0	429.514	1.877.774	613.600	-69.365	1.491.682	573.329	150.830	386.933	-180.763	
Total	103.556.346	35.311.715	15.391.490	12.579.875	89.553	14.827.742	0	25.355.971	88.794.865	152.696	14.608.785	57.190.059	37.693.564	9.074.587	79.097.831	-79.499.695	

Fonte: MP/SE/DEST

3.3 Fluxo das Aplicações - Previstos para 2015

Agência: BANCO DO NORDESTE DO BRASIL S.A. - BNB

em R\$ mil

Região/UF	Total	Setor de Atividade					Fonte de Recursos				Porte do Tomador					
		Rural	Industrial	Comércio	Intermed. Finance.	Outros Serviços	Habilitação	Outros	Próprio	Tesouro Nacional	Outras Fontes	Micro	Pequeno	Médio	Médio-Grande	Grande
Região Norte	0	0	0	0	0	0	0	0	0	0	0	0	0	0	0	0
Acre	0	0	0	0	0	0	0	0	0	0	0	0	0	0	0	0
Amapá	0	0	0	0	0	0	0	0	0	0	0	0	0	0	0	0
Amazonas	0	0	0	0	0	0	0	0	0	0	0	0	0	0	0	0
Pará	0	0	0	0	0	0	0	0	0	0	0	0	0	0	0	0
Roraima	0	0	0	0	0	0	0	0	0	0	0	0	0	0	0	0
Tocantins	0	0	0	0	0	0	0	0	0	0	0	0	0	0	0	0
Região Nordeste	7.718.919	766.827	2.822.386	1.336.358	0	1.692.477	0	1.100.871	3.825.765	5.683.679	-1.790.524	1.195.167	656.075	896.972	12.423	4.958.282
Alagoas	262.667	39.365	156.431	69.430	0	19	0	-2.578	94.293	249.142	-80.768	66.411	30.765	39.946	465	125.079
Bahia	1.976.565	282.309	574.209	319.350	0	508.912	0	291.785	830.424	1.559.829	-413.687	307.499	188.203	256.214	1.799	1.222.851
Ceará	1.894.004	60.960	702.979	387.273	0	381.866	0	360.928	1.381.001	1.039.824	-526.820	160.402	83.670	117.089	2.134	1.530.708
Maranhão	624.327	134.550	268.167	111.623	0	74.577	0	35.409	132.287	635.831	-143.791	175.687	82.298	105.283	1.281	259.777
Parabá	342.596	30.468	141.799	75.679	0	118.790	0	-24.139	165.336	262.037	-84.776	58.581	32.194	33.543	135	218.143
Pernambuco	1.206.927	64.113	507.956	163.353	0	305.210	0	166.295	595.051	858.860	-246.884	152.883	76.122	126.120	5.857	845.945
Piauí	490.833	77.074	152.388	91.696	0	92.265	0	77.410	224.495	375.277	-108.938	105.822	48.609	54.603	310	281.489
Rio Grande do Norte	498.710	21.284	186.372	43.624	0	210.820	0	36.611	142.692	445.061	-89.042	91.849	67.574	98.027	281	240.980
Sergipe	422.289	56.703	132.085	74.330	0	18	0	159.153	260.187	257.817	-95.714	76.032	46.640	66.147	161	233.309
Região Sudeste	0	0	0	0	0	0	0	0	0	0	0	0	0	0	0	0
Espírito Santo	0	0	0	0	0	0	0	0	0	0	0	0	0	0	0	0
Minas Gerais	0	0	0	0	0	0	0	0	0	0	0	0	0	0	0	0
Rio de Janeiro	0	0	0	0	0	0	0	0	0	0	0	0	0	0	0	0
São Paulo	0	0	0	0	0	0	0	0	0	0	0	0	0	0	0	0
Região Sul	0	0	0	0	0	0	0	0	0	0	0	0	0	0	0	0
Paraná	0	0	0	0	0	0	0	0	0	0	0	0	0	0	0	0
Rio Grande do Sul	0	0	0	0	0	0	0	0	0	0	0	0	0	0	0	0
Santa Catarina	0	0	0	0	0	0	0	0	0	0	0	0	0	0	0	0
Região Centro Oeste	0	0	0	0	0	0	0	0	0	0	0	0	0	0	0	0
Distrito Federal	0	0	0	0	0	0	0	0	0	0	0	0	0	0	0	0
Goiás	0	0	0	0	0	0	0	0	0	0	0	0	0	0	0	0
Mato Grosso	0	0	0	0	0	0	0	0	0	0	0	0	0	0	0	0
Mato Grosso do Sul	0	0	0	0	0	0	0	0	0	0	0	0	0	0	0	0
Total	7.718.919	766.827	2.822.386	1.336.358	0	1.692.477	0	1.100.871	3.825.765	5.683.679	-1.790.524	1.195.167	656.075	896.972	12.423	4.958.282

Fonte: MP/SE/DEST

3.3 Fluxo das Aplicações - Previstos para 2015

Agência: BANCO NACIONAL DE DESENVOLVIMENTO ECONÔMICO E SOCIAL - BNDES

em R\$ mil

Região/UF	Total	Setor de Atividade					Fonte de Recursos					Porte do Tomador				Grande
		Rural	Industrial	Comércio	Intermed. Finance.	Outros Serviços	Habituação	Outros	Próprio	Tesouro Nacional	Outras Fontes	Micro	Pequeno	Médio	Médio-Grande	
Região Norte	4.574.076	41.766	-287.280	598.440	654.566	3.546.894	0	0	5.135.400	-1.783.660	1.192.336	414.712	182.751	101.040	246.497	3.629.076
Acre	-184.481	42	2.856	34.692	-33.375	-188.695	0	0	-37.213	-92.016	-55.251	33.626	4.700	-1.407	-12.956	-208.444
Amapá	224.893	0	3.044	29.193	-27.408	220.065	0	0	225.182	-24.026	23.737	22.477	15.070	-525	0	187.872
Amazonas	-355.508	-2.049	13.894	108.005	-203.503	-271.854	0	0	-55.628	-215.703	-84.176	56.364	39.226	9.531	-31.922	-428.706
Pará	6.799.921	-7.482	-283.665	224.043	2.141.971	4.725.054	0	0	5.315.462	-307.700	1.792.159	143.323	52.234	72.391	-12.732	6.544.706
Rorônia	-1.852.623	12.415	2.072	124.125	-959.342	-1.031.893	0	0	-520.964	-918.359	-413.298	110.167	28.535	14.647	-1.479	-2.004.491
Roraima	-57.073	591	-2.031	12.234	-54.724	-13.143	0	0	-20.849	-17.128	-19.095	11.873	8.482	542	0	-77.981
Tocantins	-1.051	38.249	-3.448	66.148	-209.051	107.052	0	0	229.412	-178.725	-51.737	36.881	34.496	5.862	305.588	-383.877
Região Nordeste	5.593.442	406.255	954.901	1.636.593	-1.288.786	3.864.480	0	0	7.016.084	-2.303.863	881.221	1.233.063	347.843	257.158	-46.730	3.802.109
Alagoas	-64.357	3.116	94.302	51.171	-40.942	-172.004	0	0	22.603	-85.562	-1.398	27.431	20.377	-2.454	-12.227	-97.484
Bahia	970.703	350.959	477.043	593.989	-265.601	-185.085	0	0	1.488.749	-563.630	45.585	382.393	115.256	-2.879	15.317	460.616
Ceará	1.466.634	888	72.217	248.571	-400.352	1.545.310	0	0	1.515.469	-187.766	138.931	152.629	43.007	55.359	-47.928	1.283.569
Maranhão	1.177.759	36.687	385.666	211.866	-106.734	650.274	0	0	1.037.732	-182.624	322.652	135.419	56.173	183.511	25.666	776.991
Paraná	361.699	14.167	27.607	103.420	60.931	155.573	0	0	310.457	-23.717	74.959	68.881	19.336	2.476	6.206	264.799
Pernambuco	1.390.565	-192	-137.222	193.720	-245.165	1.579.425	0	0	2.129.139	-940.136	201.563	302.157	54.549	25.440	-17.620	1.026.039
Piauí	371.136	-1.803	8.264	98.621	-103.069	369.123	0	0	381.416	-66.529	56.248	82.866	24.691	1.234	-12.175	274.521
Rio Grande do Norte	23.603	2.575	18.690	109.570	-179.383	72.152	0	0	139.764	-175.447	59.287	57.162	11.336	-4.290	-305	-40.298
Sergipe	-104.299	-140	8.333	26.264	11.532	-150.288	0	0	-9.244	-78.449	-16.606	24.125	3.118	-1.236	-3.662	-126.643
Região Sudeste	18.993.146	2.118.297	8.385.293	3.561.355	-18.100.082	23.028.283	0	0	43.049.707	-23.111.824	-944.736	2.412.880	1.318.108	1.033.142	585.389	13.643.628
Espírito Santo	1.165.235	111.747	-97.638	180.278	-412.304	1.383.153	0	0	1.061.234	-170.669	274.671	98.173	31.155	28.884	27.267	979.756
Minas Gerais	1.677.946	429.906	1.213.151	919.458	-1.411.434	526.865	0	0	2.443.401	-1.138.298	372.943	705.917	239.772	415.025	105.574	211.658
Rio de Janeiro	2.039.545	-16.994	3.316.847	209.864	-11.785.282	10.315.111	0	0	24.767.552	-18.745.377	-3.982.629	213.180	151.322	71.125	243.147	1.360.770
São Paulo	14.110.421	1.593.639	3.952.933	2.251.756	-4.491.061	10.803.154	0	0	14.777.520	-3.057.478	2.390.379	1.395.609	895.859	518.107	209.401	11.091.444
Região Sul	7.158.214	4.059.037	4.841.322	2.636.501	-6.451.663	2.073.018	0	0	8.650.517	-2.305.943	813.641	3.512.358	643.483	529.044	114.186	2.359.144
Paraná	2.702.303	1.928.491	1.390.906	1.322.796	-2.179.214	239.325	0	0	3.025.246	-704.494	391.551	1.553.892	194.904	235.911	152.245	565.352
Rio Grande do Sul	2.959.405	1.595.660	2.407.281	779.542	-2.189.304	366.226	0	0	3.353.402	-770.565	376.566	1.355.973	272.273	212.604	116.339	1.002.217
Santa Catarina	1.496.507	534.886	1.043.135	534.162	-2.083.143	1.467.468	0	0	2.271.869	-830.983	55.521	602.494	176.306	80.530	-154.398	791.576
Região Centro Oeste	6.229.797	291.674	1.920.684	936.655	-385.964	3.466.748	0	0	6.348.449	-916.608	797.956	691.613	305.103	215.354	-47.751	5.075.477
Distrito Federal	2.946.081	-12.233	5.065	152.481	340.554	2.460.214	0	0	2.726.205	-71.419	291.296	89.194	22.322	16.755	-105.526	2.923.337
Goiás	450.277	127.257	64.619	321.393	-491.971	428.980	0	0	944.786	-462.533	-41.975	248.711	124.345	100.139	-210	-22.707
Mato Grosso	310.448	126.678	12.075	239.856	120.137	-188.297	0	0	427.588	-239.395	122.255	252.689	115.722	70.326	-527	-127.761
Mato Grosso do Sul	2.522.990	49.973	1.838.925	222.925	-354.683	765.851	0	0	2.249.869	-153.259	426.381	91.019	42.714	28.134	58.513	2.302.609
Total	42.548.674	6.917.029	15.834.920	9.369.543	-25.551.931	35.979.113	0	0	70.200.157	-30.391.900	2.740.417	8.254.625	2.797.288	2.135.738	851.589	28.509.434

Fonte: MP/SE/DEST

3.3 Fluxo das Aplicações - Previstos para 2015

Agência: CAIXA ECONÔMICA FEDERAL - CAIXA

Região/UF	Total	Setor de Atividade					Fonte de Recursos					Porte do Tomador				em R\$ mil
		Rural	Industrial	Comércio	Intermed. Financ.	Outros Serviços	Habitação	Outros	Próprio	Tesouro Nacional	Outras Fontes	Micro	Pequeno	Médio	Grande	
Região Norte	4.764.568	785.814	-147.729	-488.416	0	1.462.065	2.803.570	319.264	3.763.439	0	1.001.128	5.091.725	-176.367	-83.603	-27.417	-39.769
Acre	188.058	112.180	-21.092	-42.185	0	7.558	107.590	24.007	151.233	0	36.825	222.213	-12.787	-19.619	-1.747	0
Amapá	1.360.429	4.719	-3.696	-42.435	0	1.259.193	105.774	36.875	1.315.170	0	45.259	1.401.382	-17.532	-23.419	0	0
Amazonas	486.278	1.701	-44.811	-51.035	0	47.701	466.190	66.533	327.016	0	159.263	567.657	-29.686	-15.171	-800	-35.719
Pará	1.472.142	280.068	-57.499	-182.503	0	29.441	1.301.886	100.751	1.029.963	0	442.179	1.579.704	-60.665	-17.978	-24.869	-4.049
Rondonia	405.831	197.153	-17.631	-102.697	0	-18.863	309.597	38.273	297.702	0	108.130	457.848	-46.213	-5.803	0	0
Roraima	231.763	57.182	-632	-9.797	0	71.531	94.882	18.598	159.771	0	71.991	235.483	-3.720	0	0	0
Tocantins	620.066	132.811	-2.365	-27.762	0	65.506	417.650	34.227	482.584	0	137.481	627.438	-5.760	-1.611	0	0
Região Nordeste	14.954.052	700.787	-327.791	-965.636	0	1.574.109	12.958.006	1.014.478	9.376.643	0	5.577.409	15.267.224	-226.921	-74.402	-2.485	-9.362
Alagoas	1.397.099	33.342	-20.322	-65.553	0	508.996	848.793	91.845	821.727	0	575.372	1.433.549	-28.180	-8.269	0	0
Bahia	2.775.405	319.628	-123.841	-107.949	0	-160.564	2.866.689	281.544	1.859.399	0	916.006	2.951.289	-46.357	-23.327	-49.779	-56.419
Ceará	1.909.594	92.003	-55.289	-168.634	0	53.651	1.836.768	151.088	1.295.355	0	614.230	1.981.140	-45.302	-25.897	-555	0
Maranhão	982.136	94.647	-21.841	-148.522	0	-45.021	1.032.337	70.538	624.163	0	357.972	1.042.261	-42.636	-15.133	-2.355	0
Parabá	1.349.225	4.961	-35.481	-96.444	0	1.510	1.402.132	72.547	705.004	0	644.222	1.418.029	-42.492	-21.993	-4.317	0
Pernambuco	3.378.760	68.338	47.191	188.763	0	904.831	2.017.749	151.887	2.152.419	0	1.226.341	3.050.221	129.877	77.366	55.413	65.883
Piauí	441.381	25.433	-23.279	-116.041	0	-37.501	519.696	72.675	318.774	0	122.608	539.069	-57.294	-20.698	-869	-18.826
Rio Grande do Norte	1.586.827	1.666	-53.405	-76.344	0	144.417	1.494.666	75.828	870.715	0	716.112	1.653.320	-45.221	-21.272	0	0
Sergipe	1.133.635	60.770	-41.520	-74.809	0	203.790	939.077	46.326	729.088	0	404.547	1.198.345	-49.313	-15.375	-21	0
Região Sudeste	30.428.203	1.935.728	-5.188.701	-2.353.230	0	-414.453	34.584.992	1.833.668	21.519.205	0	8.908.998	38.637.137	-527.366	-352.752	-184.972	-7.143.942
Espírito Santo	1.344.899	158.743	-31.794	-115.314	0	210.766	1.028.108	94.391	968.714	0	376.185	1.400.351	-42.801	-8.665	-3.985	0
Minas Gerais	8.423.721	682.523	-504.351	-1.095.591	0	199.262	8.709.604	432.274	5.355.884	0	3.067.837	8.526.791	-10.753	-43.908	-25.526	-22.882
Rio de Janeiro	5.549.919	93.323	-35.683	20.931	0	-1.841.649	6.878.502	434.496	4.493.274	0	1.056.645	8.108.788	-81.975	-14.157	40.092	-2.502.827
São Paulo	15.109.664	1.001.138	-4.586.871	-1.163.254	0	1.017.168	17.968.778	872.707	10.701.332	0	4.408.332	20.601.207	-391.836	-286.020	-195.552	-4.618.132
Região Sul	15.719.160	2.246.027	-1.130.417	-1.803.504	0	627.383	14.813.027	966.646	9.599.792	0	6.119.368	16.536.001	-245.231	-119.672	-77.697	-374.239
Paraná	6.060.692	1.225.504	-305.997	-659.739	0	-73.297	5.489.576	394.647	3.578.905	0	2.481.787	6.244.699	-36.598	-33.234	-22.447	-91.725
Rio Grande do Sul	5.973.818	822.177	-395.877	-543.146	0	543.285	5.179.364	368.015	3.620.526	0	2.353.291	6.377.163	-29.469	-65.989	-30.379	-277.506
Santa Catarina	3.684.650	198.345	-428.542	-600.618	0	157.396	4.144.037	213.984	2.400.360	0	1.284.290	3.914.140	-179.163	-20.449	-24.869	-5.006
Região Centro Oeste	13.077.601	2.428.710	-107.036	-363.866	0	2.141.068	8.356.005	622.720	7.699.204	0	5.378.397	13.352.865	-121.807	-33.566	-45.541	-74.347
Distrito Federal	4.291.862	17.614	-13.418	-53.823	0	1.284.316	2.875.186	181.988	3.421.269	0	870.593	4.372.671	-16.360	-10.587	-3.230	-50.630
Goiás	5.501.204	1.654.990	-48.575	-113.109	0	542.737	3.188.499	276.663	2.296.634	0	3.204.580	5.595.146	-42.955	-13.107	-35.181	-2.697
Mato Grosso	1.970.240	443.049	-16.100	-84.879	0	282.561	1.253.939	71.671	1.246.180	0	724.060	2.024.106	-23.676	-8.978	-366	-20.844
Mato Grosso do Sul	1.314.295	313.057	-28.941	-132.053	0	31.454	1.038.380	92.398	735.131	0	579.164	1.360.943	-38.815	-893	-6.763	-175
Total	76.943.584	8.097.067	-6.871.676	-5.944.553	0	5.390.172	73.515.699	4.756.976	51.958.282	0	26.965.301	88.864.952	-1.297.694	-663.998	-338.114	-7.641.561

Fonte: MP/SE/DEST

3.3 Fluxo das Aplicações - Previstos para 2015

Agência: FINANCIADORA DE ESTUDOS E PROJETOS - FINEP

em R\$ mil

Região/UF	Total	Setor de Atividade				Fonte de Recursos				Porte do Tomador						
		Rural	Industrial	Comércio	Intermed. Finance.	Outros Serviços	Habilitação	Outros	Próprio	Tesouro Nacional	Outras Fontes	Micro	Pequeno	Médio	Médio-Grande	Grande
Região Norte	86.710	0	60.455	0	26.255	0	0	0	0	0	86.710	0	0	0	0	86.710
Acre	0	0	0	0	0	0	0	0	0	0	0	0	0	0	0	0
Alagoas	0	0	0	0	0	0	0	0	0	0	0	0	0	0	0	0
Anapá	0	0	0	0	0	0	0	0	0	0	0	0	0	0	0	0
Amazonas	9.091	0	-17.164	0	26.255	0	0	0	0	9.091	0	0	0	0	0	9.091
Pará	77.619	0	77.619	0	0	0	0	0	0	0	77.619	0	0	0	0	77.619
Roraima	0	0	0	0	0	0	0	0	0	0	0	0	0	0	0	0
Tocantins	0	0	0	0	0	0	0	0	0	0	0	0	0	0	0	0
Região Nordeste	138.914	-94	44.975	0	102.340	-16.781	8.474	0	48.289	0	90.625	49.448	1.558	-2.087	2.205	87.790
Alagoas	2.464	0	2.464	0	0	0	0	0	0	0	2.464	0	2.464	0	0	0
Bahia	131.014	0	56.408	0	70.014	-3.882	8.474	0	20.072	0	110.942	49.957	-422	0	0	81.479
Ceará	-41	0	-41	0	0	0	0	0	1.304	0	-1.345	-509	0	-2.087	2.205	351
Maranhão	488	0	0	0	0	488	0	0	0	0	488	0	0	0	0	488
Parabá	0	0	0	0	0	0	0	0	0	0	0	0	0	0	0	0
Pernambuco	-6.196	0	-13.856	0	17.569	-9.908	0	0	20.493	0	-26.689	0	-483	0	0	-5.712
Piauí	0	0	0	0	0	0	0	0	0	0	0	0	0	0	0	0
Rio Grande do Norte	11.185	-94	0	0	14.758	-3.478	0	0	6.419	0	4.766	0	0	0	0	11.185
Sergipe	0	0	0	0	0	0	0	0	0	0	0	0	0	0	0	0
Região Sudeste	981.918	-70.422	734.893	880	298.818	47.232	-63.012	33.532	528.396	0	453.622	358.492	28.615	-13.913	-47.182	655.888
Espírito Santo	184	0	0	0	0	184	0	0	0	0	184	0	0	0	0	184
Minas Gerais	210.387	0	54.124	-1.377	136.693	20.947	0	0	172.641	0	37.745	61.369	-855	-844	-989	151.708
Rio de Janeiro	187.112	0	143.962	4.863	65.855	-21.232	-35.299	28.964	-10.506	0	197.618	-80	-2.930	-2.368	-2.206	194.699
São Paulo	584.236	-70.422	536.807	-2.606	96.269	47.334	-27.713	4.568	366.262	0	217.974	297.204	32.401	-10.699	-43.966	309.297
Região Sul	482.891	-11.181	102.536	-1.921	385.292	14.021	-5.623	-231	197.836	0	285.055	-3.309	33.883	5.872	-45.707	492.154
Paraná	80.287	-4.094	13.171	-105	70.014	6.926	-5.623	0	33.342	0	46.944	-3.196	13.362	11.541	-11.471	70.052
Rio Grande do Sul	238.339	-7.087	-11.571	-1.604	254.904	3.929	0	-231	75.258	0	163.081	0	564	-5.913	-41.068	284.757
Santa Catarina	164.265	0	100.937	-210	60.374	3.166	0	0	89.236	0	75.030	-112	19.957	244	6.833	137.344
Região Centro Oeste	127.734	0	105.546	0	17.569	5.542	-922	0	93.952	0	33.782	0	0	5.542	0	122.192
Distrito Federal	0	0	0	0	0	0	0	0	0	0	0	0	0	0	0	0
Goiás	129.734	0	107.546	0	17.569	5.542	-922	0	93.952	0	35.782	0	0	5.542	0	124.192
Mato Grosso	0	0	0	0	0	0	0	0	0	0	0	0	0	0	0	0
Mato Grosso do Sul	-1.999	0	-1.999	0	0	0	0	0	0	0	-1.999	0	0	0	0	-1.999
Total	1.818.166	-81.699	1.048.405	-1.041	830.274	50.013	-61.084	33.300	868.473	0	949.693	404.630	64.056	-4.587	-90.666	1.444.734

Fonte: MP/SE/DEST

3.4 Fluxo das Aplicações - Estimados para 2016

CONSOLIDADO DAS AGÊNCIAS

Região/UF	Total	Setor de Atividade				Fonte de Recursos				Porte do Tomador					em R\$ mil
		Rural	Industrial	Comércio	Intermed. Financ.	Outros Serviços	Habituação	Outros	Próprio	Tesouro Nacional	Outras Fontes	Micro	Pequeno	Médio	
Região Norte	19.416.649	3.673.266	2.349.572	3.002.856	2.935.438	7.425.658	75.025	-45.166	7.907.113	5.203.784	6.305.752	5.460.666	1.426.140	991.459	8.192.538
Acre	844.210	133.807	96.968	284.937	4.376	305.979	2.310	15.633	436.732	254.992	152.486	411.347	117.170	121.681	96.656
Amapá	482.539	29.682	29.804	139.015	21.333	307.135	2.453	-46.884	24.252	272.352	185.935	-104.679	68.682	43.314	470.093
Amazonas	1.810.819	272.851	626.005	482.066	299	473.195	22.156	-85.753	676.865	541.133	592.821	620.436	204.616	215.588	-169.821
Pará	10.548.420	1.293.906	1.214.096	1.099.026	2.522.739	4.571.582	26.092	-179.020	4.948.234	2.461.384	3.138.802	1.771.015	511.030	346.042	7.638.343
Rorônia	3.046.137	769.244	291.517	634.107	358.980	877.191	8.810	106.288	981.154	914.568	1.170.415	1.222.285	271.769	130.080	940.760
Roraima	580.743	43.201	18.435	115.391	3.827	358.532	2.746	38.613	314.254	51.774	214.714	295.703	40.961	60.964	-257.225
Tocantins	2.103.781	1.130.574	72.747	248.314	23.885	532.044	10.459	85.758	545.622	707.581	850.578	1.244.560	211.711	73.790	1.099.987
Região Nordeste	37.230.880	4.460.595	9.326.430	8.516.125	775.694	12.795.030	335.760	1.021.247	18.482.920	8.688.175	10.059.786	11.294.988	2.702.465	2.583.080	17.656.461
Alagoas	809.712	138.713	92.619	271.859	614	130.937	24.580	150.391	297.171	296.756	215.785	527.319	86.055	60.132	-8.096
Bahia	10.077.299	1.765.187	2.159.600	2.377.604	341.546	2.685.259	70.646	677.458	5.128.411	2.354.070	2.594.819	3.281.511	820.712	860.712	365.004
Ceará	6.854.887	297.809	1.998.461	2.134.955	3	1.815.458	51.237	556.965	4.050.862	1.298.646	1.545.379	1.799.250	422.970	272.441	1.022.987
Maranhão	4.186.100	756.083	593.756	767.767	62.776	2.304.599	27.175	-326.055	1.563.630	1.247.158	1.375.312	718.284	391.518	210.418	2.824.008
Paraná	1.817.517	83.470	372.324	582.353	38	823.461	34.018	-78.147	752.726	491.115	573.676	730.531	287.789	100.672	586.132
Paranábuco	7.359.646	677.666	3.363.966	1.186.986	352.905	1.523.359	48.059	206.704	3.885.905	1.353.010	2.120.731	1.981.570	89.269	426.947	960.463
Piauí	2.718.968	349.751	188.573	428.180	1	1.857.110	19.084	-123.730	1.349.791	791.060	578.117	595.903	185.770	55.883	261.215
Rio Grande do Norte	1.863.955	137.284	380.089	584.253	1	1.029.947	39.659	-307.277	565.114	588.992	709.849	635.364	348.653	519.307	217.020
Sergipe	1.542.795	254.633	177.042	182.168	17.812	624.900	21.302	264.940	889.309	307.368	346.118	1.025.257	69.731	76.569	350.210
Região Sudeste	163.555.128	1.809.745	60.419.462	20.239.920	5.188.323	64.048.402	722.678	11.146.696	121.872.991	-8.490.542	50.172.679	49.037.375	-7.705.361	266.337	51.930.930
Espírito Santo	2.711.733	585.027	444.201	820.873	39	718.930	24.117	138.546	1.405.293	160.519	1.145.922	1.693.848	-48.774	585.623	-715
Minas Gerais	31.188.091	2.486.447	9.571.759	6.061.567	1.586	1.663.292	182.851	11.200.590	19.101.187	1.458.302	10.608.602	19.659.639	2.096.562	385.583	6.199.390
Rio de Janeiro	43.874.910	-572.983	8.516.251	1.771.433	4.767.968	32.003.749	102.829	-2.714.336	45.927.930	-12.232.739	10.179.720	7.038.687	584.473	-1.506.375	25.288.859
São Paulo	85.800.394	-688.744	41.887.250	11.586.047	398.730	29.662.432	412.781	2.521.897	55.438.581	2.123.377	28.238.436	20.645.201	-10.337.622	802.106	20.443.396
Região Sul	37.917.654	9.824.897	14.687.902	6.936.044	10.277	5.245.166	369.564	863.905	16.680.354	3.787.302	17.449.998	20.055.496	-342.668	2.420.357	4.335.717
Paraná	14.254.847	3.747.685	4.373.161	3.147.182	1.512	2.598.089	148.549	238.669	5.965.325	1.448.868	6.840.654	7.693.191	-183.686	785.205	1.086.146
Rio Grande do Sul	13.912.202	4.489.951	4.887.759	1.841.277	6.799	2.164.223	123.134	399.058	6.264.717	1.434.742	6.212.743	7.546.532	-689.697	918.908	2.103.669
Santa Catarina	9.750.605	1.587.260	5.406.982	1.947.584	1.965	482.854	97.881	226.078	4.450.312	903.691	4.396.602	4.815.774	530.715	716.244	1.145.902
Região Centro Oeste	21.034.171	8.574.436	2.862.060	4.503.458	488.759	9.704.977	204.445	-5.303.965	5.232.740	4.144.942	11.656.489	11.926.870	2.674.605	1.677.174	42.343
Distrito Federal	797.883	275.961	344.793	927.279	58.364	4.738.883	63.943	-5.611.339	-1.099.730	779.409	1.118.204	-103.142	-6.298	710.755	-1.024.840
Goiás	9.320.690	3.323.157	1.528.317	1.714.623	14.636	1.896.241	80.548	763.167	3.628.452	1.102.735	4.589.503	6.616.783	1.227.431	297.363	899.633
Mato Grosso	6.725.159	2.976.809	524.569	1.114.615	414.972	2.078.855	29.951	-414.611	1.788.449	888.662	4.108.048	2.863.511	1.070.333	519.303	1.769.595
Mato Grosso do Sul	4.190.440	1.998.510	464.381	746.942	788	990.998	30.003	-41.182	945.570	1.404.136	1.840.734	2.529.718	383.140	149.754	295.287
Total	279.154.482	26.342.939	89.625.426	43.198.403	9.378.491	99.219.234	1.707.373	7.682.616	170.176.117	13.333.659	95.644.705	97.775.396	-1.244.820	7.939.007	92.526.910

3.4 Fluxo das Aplicações - Estimados para 2016

Agência: AGÊNCIA ESPECIAL DE FINANCIAMENTO INDUSTRIAL - FINAME

em R\$ mil

Região/UF	Total	Setor de Atividade					Fonte de Recursos			Porte do Tomador						
		Rural	Industrial	Comércio	Intermed. Finance.	Outros Serviços	Habitação	Outros	Próprio	Tesouro Nacional	Outras Fontes	Micro	Pequeno	Médio	Médio-Grande	Grande
Região Norte	842.036	253.224	274.328	243.447	71.036	0	0	0	1.650	71	840.316	201.373	251.704	104.439	58.279	226.242
Acre	22.314	3.009	3.876	11.054	4.376	0	0	0	132	6	22.175	6.875	10.148	253	1.422	3.615
Anapá	36.936	636	2.178	12.789	21.332	0	0	0	54	10	36.872	0	532	7.634	1	28.769
Amazonas	73.776	155	38.206	34.962	454	0	0	0	32	9	73.736	12.961	6.895	0	4.629	49.292
Pará	352.874	77.280	162.348	96.486	16.760	0	0	0	999	19	351.856	69.651	95.438	90.008	45.210	52.567
Rorônia	98.729	13.179	37.345	47.804	402	0	0	0	87	14	98.628	49.913	31.962	2.817	6.847	7.190
Roraima	14.675	5.706	1.529	3.614	3.826	0	0	0	186	4	14.485	9.952	827	3.727	169	0
Tocantins	242.731	153.260	28.847	36.739	23.886	0	0	0	160	8	242.564	52.021	105.901	0	0	84.808
Região Nordeste	2.464.220	610.539	962.474	516.181	375.026	0	0	0	4.027	193	2.459.999	391.011	415.144	309.268	567.536	781.261
Alagoas	30.660	2.977	10.199	16.871	613	0	0	0	101	13	30.545	2.552	5.404	1	1	22.702
Bahia	615.188	347.256	140.626	122.310	4.997	0	0	0	685	46	614.457	145.842	168.073	124.613	92.450	84.211
Ceará	264.078	22.255	140.957	100.864	2	0	0	0	183	15	263.880	67.982	64.165	33.290	0	98.641
Maranhão	607.040	140.381	352.294	114.346	19	0	0	0	93	12	606.935	98.710	70.119	48.236	18.341	371.634
Parabá	46.926	6.549	18.040	22.336	0	0	0	0	203	13	46.709	227	15.720	6.885	3.200	20.894
Pernambuco	661.549	13.703	226.941	68.323	352.583	0	0	0	2.524	54	658.971	5.465	29.454	51.767	430.062	144.801
Piauí	122.456	55.733	27.486	39.236	1	0	0	0	21	29	122.405	32.286	50.466	25.841	12.305	1.558
Rio Grande do Norte	38.071	3.326	17.239	17.505	0	0	0	0	193	5	37.873	9.679	2.139	1	1.468	24.784
Sergipe	78.253	18.360	28.693	14.390	16.811	0	0	0	24	6	78.223	28.269	9.604	18.635	9.709	12.037
Região Sudeste	9.615.992	1.011.074	6.914.917	1.054.233	635.766	1	0	0	9.312	281	9.606.399	659.436	758.215	665.296	791.259	6.741.796
Espírito Santo	184.993	34.181	90.191	60.620	1	0	0	0	1.412	65	183.517	54.289	46.321	80.398	3.984	1
Minas Gerais	2.208.375	282.325	1.599.207	326.842	0	0	0	0	959	29	2.207.387	362.186	385.205	114.898	276.425	1.069.661
Rio de Janeiro	1.555.127	6.133	1.179.887	128.591	240.516	1	0	0	1.031	101	1.553.996	49.229	68.582	123.471	89.292	1.224.554
São Paulo	5.667.496	688.435	4.045.631	538.181	395.249	1	0	0	5.910	87	5.661.496	193.731	258.108	346.529	447.559	4.447.569
Região Sul	3.981.143	1.770.887	1.601.808	608.446	2	0	0	0	12.597	221	3.968.324	1.409.224	1.074.019	686.905	426.473	384.621
Paraná	1.458.936	687.646	499.018	272.271	1	0	0	0	9.849	60	1.449.027	601.231	410.729	266.271	108.879	71.826
Rio Grande do Sul	1.628.615	926.025	529.081	173.508	1	0	0	0	2.464	91	1.626.060	689.409	450.049	262.299	169.832	57.025
Santa Catarina	893.592	157.216	573.708	162.667	0	0	0	0	284	71	893.237	118.584	213.241	158.234	147.763	255.770
Região Centro Oeste	2.661.432	1.823.181	602.624	216.621	19.105	0	0	0	27.015	652	2.633.764	649.843	960.947	406.777	351.346	292.520
Distrito Federal	57.095	17.360	1.222	33.237	5.277	0	0	0	3.008	110	53.977	14.818	19.123	22.317	337	500
Goiás	849.313	412.987	357.213	65.745	13.368	0	0	0	9.251	115	839.947	251.020	310.285	67.714	60.639	159.656
Mato Grosso	1.346.052	1.188.675	77.604	79.519	254	0	0	0	3.516	27	1.342.509	272.017	501.212	297.369	182.714	92.739
Mato Grosso do Sul	408.971	204.158	166.585	38.021	207	0	0	0	11.240	400	397.331	111.987	130.327	19.375	107.656	39.625
Total	19.564.823	5.468.905	10.356.152	2.638.629	1.100.935	1	0	0	54.602	1.418	19.508.903	3.310.886	3.460.029	2.172.584	2.194.893	8.426.430

Fonte: MP/SE/DEST

3.4 Fluxo das Aplicações - Estimados para 2016

Agência: BANCO DA AMAZÔNIA S.A. - BASA

em R\$ mil

Região/UF	Total	Setor de Atividade					Fonte de Recursos				Porte do Tomador					
		Rural	Industrial	Comércio	Intermed. Finance.	Outros Serviços	Habilitação	Outros	Próprio	Tesouro Nacional	Outras Fontes	Micro	Pequeno	Médio	Médio-Grande	Grande
Região Norte	3.633.246	1.539.487	901.516	581.614	0	568.930	0	41.699	221.868	3.411.228	149	1.587.014	448.779	565.352	0	1.033.101
Acre	197.323	76.693	38.447	59.487	0	19.006	0	3.691	5.552	191.771	0	90.970	43.946	39.405	0	23.002
Amapá	68.075	21.126	17.890	17.299	0	11.028	0	731	2.130	65.945	0	21.214	12.147	15.807	0	18.907
Amazonas	544.754	45.905	294.155	98.248	0	102.905	0	3.542	41.717	503.037	0	110.738	49.142	107.021	0	277.854
Pará	1.192.259	595.123	216.064	169.425	0	186.965	0	24.682	89.811	1.102.299	149	632.525	162.814	138.091	0	258.829
Rorônia	934.725	286.484	249.023	191.720	0	204.670	0	2.828	72.052	862.673	0	252.974	116.487	190.909	0	374.355
Roraima	45.641	13.658	4.339	9.386	0	17.887	0	372	1.055	44.587	0	15.687	10.343	15.228	0	4.384
Tocantins	650.467	500.497	81.598	36.049	0	26.471	0	5.852	9.552	640.916	0	462.907	53.900	58.892	0	74.769
Região Nordeste	113.487	69.853	15.104	17.337	0	7.712	0	3.481	104.436	0	9.051	57.932	8.805	12.763	0	33.987
Alagoas	0	0	0	0	0	0	0	0	0	0	0	0	0	0	0	0
Bahia	0	0	0	0	0	0	0	0	0	0	0	0	0	0	0	0
Ceará	0	0	0	0	0	0	0	0	0	0	0	0	0	0	0	0
Maranhão	113.487	69.853	15.104	17.337	0	7.712	0	3.481	104.436	0	9.051	57.932	8.805	12.763	0	33.987
Parabá	0	0	0	0	0	0	0	0	0	0	0	0	0	0	0	0
Pernambuco	0	0	0	0	0	0	0	0	0	0	0	0	0	0	0	0
Piauí	0	0	0	0	0	0	0	0	0	0	0	0	0	0	0	0
Rio Grande do Norte	0	0	0	0	0	0	0	0	0	0	0	0	0	0	0	0
Sergipe	0	0	0	0	0	0	0	0	0	0	0	0	0	0	0	0
Região Sudeste	84.301	0	42.243	27.338	0	2.878	0	11.842	84.301	0	0	29	0	366	0	83.905
Espírito Santo	0	0	0	0	0	0	0	0	0	0	0	0	0	0	0	0
Minas Gerais	0	0	0	0	0	0	0	0	0	0	0	0	0	0	0	0
Rio de Janeiro	0	0	0	0	0	0	0	0	0	0	0	0	0	0	0	0
São Paulo	84.301	0	42.243	27.338	0	2.878	0	11.842	84.301	0	0	29	0	366	0	83.905
Região Sul	0	0	0	0	0	0	0	0	0	0	0	0	0	0	0	0
Paraná	0	0	0	0	0	0	0	0	0	0	0	0	0	0	0	0
Rio Grande do Sul	0	0	0	0	0	0	0	0	0	0	0	0	0	0	0	0
Santa Catarina	0	0	0	0	0	0	0	0	0	0	0	0	0	0	0	0
Região Centro Oeste	192.459	90.789	24.958	39.819	0	32.328	0	4.565	186.846	0	5.613	92.739	7.096	29.160	0	63.455
Distrito Federal	226	0	0	185	0	0	0	41	93	0	133	41	0	0	0	185
Goiás	0	0	0	0	0	0	0	0	0	0	0	0	0	0	0	0
Mato Grosso	192.234	90.789	24.958	39.635	0	32.328	0	4.524	186.754	0	5.480	92.698	7.096	29.160	0	63.280
Mato Grosso do Sul	0	0	0	0	0	0	0	0	0	0	0	0	0	0	0	0
Total	4.023.493	1.700.129	983.821	666.108	0	611.849	0	61.866	597.451	3.411.228	14.814	1.737.714	464.680	607.641	0	1.213.488

Fonte: MP/SE/DEST

3.4 Fluxo das Aplicações - Estimados para 2016

Agência: BANCO DO BRASIL S.A. - BB

em R\$ mil

Região/UF	Total	Setor de Atividade					Fonte de Recursos				Porte do Tomador					
		Rural	Industrial	Comércio	Intermed. Financ.	Outros Serviços	Habitação	Outros	Próprio	Tesouro Nacional	Outras Fontes	Micro	Pequeno	Médio	Médio-Grande	Grande
Região Norte	3.124.135	1.534.347	15.046	1.079.407	6	1.527.644	0	-1.032.315	727.891	398.502	1.997.742	1.289.594	297.156	108.257	3.144.612	-1.715.484
Acre	103.542	46.811	8.077	78.318	0	34.218	0	-63.881	60.396	18.701	24.445	21.438	24.854	29.979	93.179	-65.908
Amapá	-29.336	6.859	3.686	49.158	0	30.228	0	-119.167	-60.225	9.033	21.856	-59.413	33.741	7.084	5.130	-15.878
Amazonas	527.323	223.055	124.350	121.202	8	262.255	0	-203.546	198.867	38.087	290.369	179.959	18.084	55.270	868.910	-594.900
Pará	749.316	462.499	-67.994	491.610	0	278.939	0	-415.737	132.868	206.962	409.386	402.898	123.124	88.078	218.031	-82.815
Rorônia	774.161	349.959	-17.370	205.072	-1	399.137	0	-162.635	104.975	51.880	617.405	355.369	49.500	-91.522	469.343	-8.528
Roraima	217.927	34.807	7.903	29.036	0	185.311	0	-39.129	86.688	7.183	124.057	18.548	8.626	12.193	440.171	-261.610
Tocantins	781.202	410.358	-43.505	105.011	-1	337.556	0	-28.216	204.322	66.656	510.223	370.796	39.227	7.175	1.049.849	-685.844
Região Nordeste	3.222.392	1.920.192	282.925	2.510.257	-5	2.188.586	0	-3.679.562	537.273	736.955	1.948.164	1.196.741	415.506	673.758	2.126.037	-1.189.650
Alagoas	-220.860	53.422	-72.661	24.327	0	50.136	0	-276.084	-181.161	32.462	-72.160	-158.385	-25.054	-110	-9.167	-28.142
Bahia	1.713.775	820.914	276.429	978.918	0	324.138	0	-686.624	658.382	297.670	757.723	770.627	331.832	458.192	216.492	-63.368
Ceará	704.289	43.038	-194.425	477.701	0	754.562	0	-376.586	-12.326	68.530	648.085	191.074	57.928	62.631	1.015.730	-623.073
Maranhão	128.437	253.840	-18.945	316.655	-5	179.643	0	-602.751	-101.453	91.442	138.448	-108.073	163.580	40.169	15.521	17.240
Parabá	-42.971	-9.440	74.857	67.254	0	123.900	0	-299.542	-122.186	39.927	39.288	-59.320	60.817	-27.548	94.014	-110.933
Pernambuco	1.210.358	500.776	388.717	485.288	0	292.711	0	-457.134	848.875	45.317	316.166	717.170	-186.158	216.950	487.524	-25.128
Piauí	-101.120	106.358	-852	155.740	0	89.384	0	-451.751	-160.004	54.864	4.019	-34.852	36.672	-35.759	78.886	-146.067
Rio Grande do Norte	-249.200	45.557	-158.168	-17.212	0	325.992	0	-445.367	-421.259	76.328	95.732	-260.515	-5.128	-17.522	215.871	-181.904
Sergipe	79.686	105.725	-12.023	21.586	0	48.119	0	-83.719	28.409	30.414	20.863	139.018	-18.982	-23.242	11.166	-28.272
Região Sudeste	43.279.644	550.979	25.935.167	6.001.346	-99	17.949.374	0	-7.157.123	27.402.757	2.972.706	12.904.181	3.735.296	-12.280.321	-2.191.572	66.207.930	-12.191.687
Espírito Santo	754.114	491.779	-22.738	150.635	0	271.985	0	-137.546	271.469	145.556	337.089	667.114	-333.767	449.448	432.329	-461.008
Minas Gerais	4.000.452	2.164.181	2.530.623	1.338.299	-106	-961.999	0	-1.070.546	2.116.372	825.376	1.058.703	3.551.167	241.863	-397.021	2.008.646	-1.404.202
Rio de Janeiro	9.120.171	-576.958	6.553.928	-373.372	0	6.639.216	0	-3.122.642	4.578.119	297.291	4.244.760	-1.773.558	132.595	-1.827.452	11.533.049	1.055.538
São Paulo	29.404.908	-1.528.022	16.873.354	4.885.764	7	12.000.174	0	-2.826.387	20.436.797	1.704.482	7.263.628	1.290.573	-12.321.011	-416.545	52.233.907	-11.382.014
Região Sul	13.638.327	7.218.318	3.706.070	2.071.500	9	2.344.466	0	-1.702.035	4.246.242	2.131.577	7.260.508	10.771.554	-2.395.057	1.171.330	10.028.467	-5.937.966
Paraná	5.429.460	3.440.336	571.731	1.089.810	-4	1.285.823	0	-988.235	1.783.127	693.153	2.953.180	4.549.976	-732.034	317.990	4.283.712	-2.990.182
Rio Grande do Sul	3.517.725	2.551.716	548.586	315.923	0	554.908	0	-453.409	697.507	866.392	1.953.825	3.172.196	-1.584.229	423.820	3.615.712	-2.109.772
Santa Catarina	4.691.142	1.226.265	2.585.752	665.766	14	503.735	0	-290.390	1.765.608	572.033	2.353.502	3.049.382	-78.792	429.521	2.129.043	-838.010
Região Centro Oeste	4.709.203	6.087.032	1.502.937	2.807.646	4.083	1.755.148	0	-7.447.642	-3.444.542	3.309.717	4.844.029	2.663.476	1.101.383	941.868	4.070.634	-4.068.158
Distrito Federal	-4.680.552	266.143	196.968	520.651	3.956	346.214	0	-5.994.484	-4.882.766	286.327	-64.112	-4.082.161	-201.502	590.876	1.185.324	-2.153.087
Goiás	4.575.768	2.779.808	700.723	1.023.940	131	537.784	0	-466.618	1.102.619	2.077.858	3.219.749	678.259	159.714	692.358	159.714	-174.311
Mato Grosso	2.374.673	1.392.110	399.140	732.671	-4	515.477	0	-664.719	-112.162	551.092	1.935.744	1.664.004	425.958	92.992	1.530.675	-1.338.955
Mato Grosso do Sul	2.419.314	1.648.971	206.106	530.384	0	355.673	0	-321.821	155.094	1.369.680	894.540	1.861.885	198.668	98.287	662.278	-401.804
Total	67.973.701	17.310.868	31.442.145	14.470.156	3.993	25.765.218	0	-21.018.678	29.469.821	9.549.457	28.954.823	19.656.661	-12.861.334	703.640	85.577.681	-25.102.946

Fonte: MP/SE/DEST

3.4 Fluxo das Aplicações - Estimados para 2016

Agência: BANCO DO NORDESTE DO BRASIL S.A. - BNB

em R\$ mil

Região/UF	Total	Setor de Atividade					Fonte de Recursos				Porte do Tomador					
		Rural	Industrial	Comércio	Intermed. Finance.	Outros Serviços	Habilitação	Outros	Próprio	Tesouro Nacional	Outras Fontes	Micro	Pequeno	Médio	Médio-Grande	Grande
Região Norte	0	0	0	0	0	0	0	0	0	0	0	0	0	0	0	0
Acre	0	0	0	0	0	0	0	0	0	0	0	0	0	0	0	0
Amapá	0	0	0	0	0	0	0	0	0	0	0	0	0	0	0	0
Amazonas	0	0	0	0	0	0	0	0	0	0	0	0	0	0	0	0
Pará	0	0	0	0	0	0	0	0	0	0	0	0	0	0	0	0
Roraima	0	0	0	0	0	0	0	0	0	0	0	0	0	0	0	0
Tocantins	0	0	0	0	0	0	0	0	0	0	0	0	0	0	0	0
Região Nordeste	9.662.926	1.910.705	2.686.180	2.107.052	0	1.534.114	0	1.424.875	4.636.902	5.972.900	-946.875	1.131.836	621.347	848.281	11.568	7.049.893
Alagoas	289.488	88.383	111.556	70.603	0	16	0	18.929	84.544	264.280	-59.336	67.162	31.114	40.398	470	150.343
Bahia	2.452.864	633.839	513.829	483.436	0	436.024	0	385.737	967.447	1.664.109	-178.691	295.060	180.589	245.849	1.726	1.729.639
Ceará	2.600.648	246.749	747.872	784.286	0	370.917	0	450.824	1.771.894	1.056.716	-227.962	131.840	68.772	96.240	1.754	2.302.043
Maranhão	721.527	302.091	239.968	110.551	0	63.896	0	5.020	121.858	684.974	-85.304	180.318	84.467	108.058	1.315	347.369
Parabá	398.442	68.407	126.888	77.451	0	101.777	0	23.920	197.026	270.258	-68.840	55.286	30.384	31.657	128	280.988
Pernambuco	1.530.087	184.730	493.233	319.340	0	277.642	0	255.142	738.800	888.066	-96.779	142.469	70.936	117.529	5.458	1.193.695
Piauí	573.708	173.046	136.364	91.276	0	79.050	0	93.972	264.190	400.448	-90.929	100.319	46.081	51.763	294	375.251
Rio Grande do Norte	562.351	86.151	198.274	65.550	0	204.776	0	7.600	162.585	467.102	-67.336	91.885	67.600	98.085	281	304.520
Sergipe	533.811	127.309	118.196	104.560	0	15	0	183.731	328.559	276.947	-71.694	67.497	41.405	58.722	143	366.046
Região Sudeste	0	0	0	0	0	0	0	0	0	0	0	0	0	0	0	0
Espírito Santo	0	0	0	0	0	0	0	0	0	0	0	0	0	0	0	0
Minas Gerais	0	0	0	0	0	0	0	0	0	0	0	0	0	0	0	0
Rio de Janeiro	0	0	0	0	0	0	0	0	0	0	0	0	0	0	0	0
São Paulo	0	0	0	0	0	0	0	0	0	0	0	0	0	0	0	0
Região Sul	0	0	0	0	0	0	0	0	0	0	0	0	0	0	0	0
Paraná	0	0	0	0	0	0	0	0	0	0	0	0	0	0	0	0
Rio Grande do Sul	0	0	0	0	0	0	0	0	0	0	0	0	0	0	0	0
Santa Catarina	0	0	0	0	0	0	0	0	0	0	0	0	0	0	0	0
Região Centro Oeste	0	0	0	0	0	0	0	0	0	0	0	0	0	0	0	0
Distrito Federal	0	0	0	0	0	0	0	0	0	0	0	0	0	0	0	0
Goiás	0	0	0	0	0	0	0	0	0	0	0	0	0	0	0	0
Mato Grosso	0	0	0	0	0	0	0	0	0	0	0	0	0	0	0	0
Mato Grosso do Sul	0	0	0	0	0	0	0	0	0	0	0	0	0	0	0	0
Total	9.662.926	1.910.705	2.686.180	2.107.052	0	1.534.114	0	1.424.875	4.636.902	5.972.900	-946.875	1.131.836	621.347	848.281	11.568	7.049.893

Fonte: MP/SE/DEST

3.4 Fluxo das Aplicações - Estimados para 2016

Agência: BANCO NACIONAL DE DESENVOLVIMENTO ECONÔMICO E SOCIAL - BNDES

em R\$ mil

Região/UF	Total	Setor de Atividade					Fonte de Recursos				Porte do Tomador					
		Rural	Industrial	Comércio	Intermed. Financ.	Outros Serviços	Habilitação	Outros	Próprio	Tesouro Nacional	Outras Fontes	Micro	Pequeno	Médio	Médio-Grande	Grande
Região Norte	9.741.375	329.960	1.012.145	582.836	2.864.560	4.951.875	0	0	5.359.776	1.393.984	2.987.616	676.919	221.637	96.356	119.521	8.626.942
Acre	195.472	2.294	4	42.949	0	150.226	0	0	95.278	44.514	55.681	46.267	6.027	7.233	1	135.945
Amapá	487.270	0	4.461	40.374	1	442.434	0	0	160.521	197.364	129.385	32.642	14.248	2.085	0	438.294
Amazonas	126.396	3.896	44.532	77.968	0	1	0	0	45.871	0	80.525	10.060	43.626	8.798	63.912	1
Pará	7.916.310	179.512	939.581	206.991	2.505.979	4.084.248	0	0	4.428.117	1.152.104	2.336.089	329.277	85.044	16.613	418	7.484.958
Rondonia	918.630	97.375	21.726	184.883	358.579	256.068	0	0	549.741	1	368.889	246.483	71.737	27.614	5.053	567.743
Roraima	42.782	2.711	1.216	19.957	1	18.897	0	0	31.176	1	11.606	12.077	888	29.817	0	0
Tocantins	54.513	44.172	626	9.714	1	1	0	0	49.071	1	5.441	113	68	4.195	50.138	0
Região Nordeste	13.285.387	72.537	4.645.482	1.309.876	400.352	6.857.141	0	0	7.578.034	1.978.127	3.729.226	1.146.778	437.573	427.324	200.892	11.072.821
Alagoas	15.598	1	1	15.596	0	0	0	0	1	1	15.597	229	13.750	1.618	0	0
Bahia	3.586.834	41.164	1.131.903	492.990	336.549	1.584.227	0	0	2.230.735	392.245	963.854	432.117	132.828	29.746	7.742	2.984.401
Ceará	1.854.143	994	1.124.989	209.688	1	518.471	0	0	1.276.736	133.384	64.149	211.293	64.149	16.852	1	1.561.848
Maranhão	2.274.744	15.450	1	172.608	62.762	2.023.923	0	0	1.206.153	470.730	597.861	159.787	52.046	1	5.716	2.057.194
Parabá	521.362	3.881	21.836	79.065	38	416.562	0	0	198.177	180.918	142.267	80.461	32.719	12.998	0	395.184
Pernambuco	2.988.018	2.195	2.312.846	161.182	1	511.794	0	0	1.591.250	419.573	977.196	157.260	82.871	32.663	18.327	2.696.897
Piauí	1.655.680	4.591	15.945	93.924	0	1.541.219	0	0	904.788	335.718	415.174	86.324	21.483	1.872	169.105	1.376.896
Rio Grande do Norte	359.498	704	16.799	81.052	0	280.943	0	0	170.194	45.558	143.746	17.615	24.981	316.900	0	1
Sergipe	29.509	3.577	21.161	3.769	1.001	1	0	0	0	0	29.508	1.691	12.745	14.673	0	400
Região Sudeste	43.855.424	1.126.526	10.936.798	5.396.571	4.529.329	21.866.200	0	0	45.833.830	-11.463.529	9.485.124	2.907.165	1.363.487	712.349	2.307.379	36.565.044
Espírito Santo	735.464	81.648	248.221	143.740	0	281.854	0	0	370.376	14.898	350.190	159.427	65.754	20.768	29.337	460.179
Minas Gerais	7.105.778	320.545	3.687.562	894.238	1	2.203.432	0	0	4.435.926	632.897	2.036.955	802.211	359.016	169.039	194.550	5.580.962
Rio de Janeiro	19.117.337	5.796	567.054	1.566.633	4.528.373	12.449.480	0	0	30.142.672	-12.530.132	1.504.797	348.408	164.698	161.210	809.291	17.633.730
São Paulo	16.896.845	718.537	6.433.961	2.791.960	955	6.951.433	0	0	10.884.856	418.808	5.593.182	1.597.119	774.019	361.332	1.274.202	12.890.174
Região Sul	15.450.812	2.775.726	8.010.536	2.894.572	2	1.769.976	0	0	9.567.006	1.655.503	4.228.303	3.468.700	962.318	507.531	1.460.777	9.471.486
Paraná	6.372.873	1.298.438	2.658.520	1.451.845	1	964.069	0	0	3.863.913	755.656	1.753.304	1.445.441	260.773	214.727	466.587	3.985.345
Rio Grande do Sul	5.823.628	1.117.859	3.231.763	778.666	1	695.336	0	0	3.761.638	568.259	1.493.728	1.317.434	401.891	153.802	283.327	3.667.172
Santa Catarina	3.254.313	359.429	2.120.253	664.060	1	110.571	0	0	1.941.455	331.588	981.270	705.826	299.653	139.002	290.863	1.818.969
Região Centro Oeste	5.009.477	531.213	485.822	876.954	465.571	2.649.916	0	0	2.689.245	834.573	1.485.659	968.150	358.001	186.913	180.619	3.315.794
Distrito Federal	856.559	1.168	13.194	87.021	49.131	706.046	0	0	139.945	492.973	223.542	114.496	35.106	10.129	1	696.827
Goiás	925.051	153.041	369.371	400.753	1.138	748	0	0	662.325	1	262.725	361.422	149.564	48.141	73.479	292.445
Mato Grosso	2.304.515	219.968	17.444	240.937	414.723	1.411.444	0	0	1.368.840	307.543	628.133	365.252	128.091	96.757	46.083	1.668.332
Mato Grosso do Sul	923.351	157.036	85.813	148.242	580	531.679	0	0	518.135	34.056	371.160	126.980	45.240	31.886	61.055	658.189
Total	87.342.475	4.835.962	25.090.783	11.060.809	8.259.815	38.095.107	0	0	71.027.891	-5.601.343	21.915.927	9.167.712	3.343.016	1.930.473	3.848.188	69.052.086

Fonte: MP/SE/DEST

3.4 Fluxo das Aplicações - Estimados para 2016

Agência: CAIXA ECONÔMICA FEDERAL - CAIXA

Região/UF	Total	Setor de Atividade					Fonte de Recursos					Porte do Tomador				em R\$ mil
		Rural	Industrial	Comércio	Intermed. Financ.	Outros Serviços	Habitação	Outros	Próprio	Tesouro Nacional	Outras Fontes	Micro	Pequeno	Médio	Médio-Grande	
Região Norte	2.160.974	16.248	231.489	515.552	0	377.210	75.025	945.450	1.602.762	0	558.211	1.705.766	206.864	117.056	23.433	107.854
Acre	325.558	5.001	46.564	93.129	0	102.530	2.310	76.024	275.373	0	50.185	245.797	32.195	44.812	2.754	0
Amapá	-80.405	1.061	1.689	19.394	0	-176.555	2.453	71.552	-78.227	0	-2.177	-99.122	8.013	10.703	0	0
Amazonas	545.403	-159	131.433	149.687	0	108.035	22.156	134.251	387.212	0	148.191	306.719	87.070	44.499	2.349	104.767
Pará	415.942	-20.508	42.380	134.513	0	21.430	26.092	212.035	296.339	0	119.603	336.664	44.610	13.251	18.330	3.087
Rondonia	319.891	22.248	795	4.628	0	17.316	8.810	266.095	234.398	0	85.493	317.547	2.083	262	0	0
Roraima	259.717	-13.680	3.447	53.397	0	136.437	2.746	77.370	195.150	0	64.567	239.440	20.278	0	0	0
Tocantins	374.868	22.286	5.181	60.802	0	168.017	10.459	108.122	282.517	0	92.350	358.722	12.616	3.530	0	0
Região Nordeste	8.659.320	-122.955	831.081	2.055.422	0	2.284.322	338.995	3.272.454	5.622.885	0	3.036.435	7.376.314	805.864	312.887	89.362	75.292
Alagoas	686.088	-6.069	44.785	144.462	0	80.785	24.580	407.546	393.687	0	302.400	615.762	62.101	18.224	0	0
Bahia	1.752.297	-77.985	91.056	299.950	0	387.050	73.881	978.345	1.280.465	0	491.832	1.642.889	7.695	2.312	46.593	52.808
Ceará	1.437.058	-15.226	184.398	562.415	0	171.507	51.237	482.728	1.019.457	0	417.601	1.197.862	167.956	64.430	7.011	0
Maranhão	344.282	-25.532	5.334	36.269	0	32.841	27.175	268.195	232.544	0	111.738	329.611	12.501	1.191	979	0
Paraná	893.758	14.093	130.703	336.247	0	181.221	34.018	197.476	479.506	0	414.252	653.877	148.149	76.680	15.052	0
Paranábuco	1.088.434	-23.737	38.213	152.854	0	464.348	48.059	408.697	708.970	0	379.463	959.206	92.174	8.038	19.092	9.924
Piauí	468.245	10.022	9.630	48.004	0	147.457	19.084	234.048	340.797	0	127.449	411.826	31.068	12.165	625	12.561
Rio Grande do Norte	1.157.624	1.820	305.946	437.358	0	242.349	39.659	130.491	665.142	0	502.481	776.700	259.061	121.863	0	0
Sergipe	821.535	-338	21.015	37.864	0	576.765	21.302	164.928	532.317	0	269.218	768.783	24.960	7.782	11	0
Região Sudeste	64.335.609	-852.758	14.737.583	7.736.669	0	23.759.826	784.390	18.169.900	47.912.514	0	16.423.096	41.532.040	2.482.409	1.025.155	668.018	18.627.986
Espírito Santo	1.037.049	-42.591	128.452	485.877	0	185.091	24.117	276.092	761.922	0	275.127	813.018	172.918	35.010	16.102	0
Minas Gerais	17.720.358	-280.604	1.613.589	3.505.166	0	428.221	182.851	12.271.136	12.537.004	0	5.183.354	14.929.655	1.111.067	504.028	347.337	828.271
Rio de Janeiro	14.068.255	-7.954	112.741	471.486	0	12.943.333	134.888	413.760	11.248.186	0	2.820.069	8.404.568	218.599	39.928	13.762	5.391.398
São Paulo	31.509.948	-521.617	12.882.801	3.294.140	0	10.203.180	442.534	5.208.911	23.365.402	0	8.144.546	17.384.799	979.825	446.190	290.817	12.408.317
Região Sul	4.407.786	-1.913.840	894.651	1.382.256	0	1.126.427	371.704	2.566.589	2.821.879	0	1.585.907	3.979.226	50.216	-12.443	20.562	370.226
Paraná	536.521	-1.669.161	154.569	333.255	0	370.265	150.689	1.196.904	333.402	0	203.119	669.751	-110.293	-84.216	-12.829	74.110
Rio Grande do Sul	2.807.939	-89.029	418.214	573.793	0	928.859	123.134	852.868	1.795.408	0	1.012.531	2.367.493	43.349	71.306	33.156	292.634
Santa Catarina	1.063.327	-155.649	321.867	455.208	0	-172.696	97.881	516.716	693.070	0	370.257	941.982	117.161	467	235	3.482
Região Centro Oeste	8.461.682	42.222	246.482	562.518	0	5.263.018	208.330	2.139.113	5.765.073	0	2.696.609	7.552.863	247.179	117.866	110.580	433.395
Distrito Federal	4.534.492	-8.709	133.409	286.184	0	3.676.560	383.105	3.629.979	3.629.979	0	904.512	3.849.864	140.975	87.380	35.747	420.724
Goiás	2.979.939	-22.680	101.010	224.184	0	1.363.206	84.433	1.229.786	1.561.729	0	1.418.210	2.764.592	89.324	27.256	73.157	5.609
Mato Grosso	507.684	85.268	5.423	21.854	0	119.606	29.951	245.584	311.501	0	196.183	489.540	7.975	3.024	124	7.021
Mato Grosso do Sul	439.567	-11.655	6.640	30.295	0	103.646	30.003	280.639	261.864	0	177.703	428.866	8.905	205	1.552	40
Total	88.025.371	-2.831.085	16.941.286	12.232.418	0	32.810.803	1.778.445	27.093.606	63.725.114	0	24.300.257	62.146.009	3.792.333	1.560.321	91.1954	19.614.754

Fonte: MP/SE/DEST

3.4 Fluxo das Aplicações - Estimados para 2016

Agência: FINANCIADORA DE ESTUDOS E PROJETOS - FINEP

em R\$ mil

Região/UF	Total	Setor de Atividade				Fonte de Recursos				Porte do Tomador						
		Rural	Industrial	Comércio	Intermed. Financ.	Outros Serviços	Habilitação	Outros	Próprio	Tesouro Nacional	Outras Fontes	Micro	Pequeno	Médio	Médio-Grande	Grande
Região Norte	-85.116	0	-84.952	0	-163	0	0	0	-6.834	0	-78.281	0	0	0	0	-85.116
Acre	0	0	0	0	0	0	0	0	0	0	0	0	0	0	0	0
Amapá	0	0	0	0	0	0	0	0	0	0	0	0	0	0	0	0
Amazonas	-6.834	0	-6.670	0	-163	0	0	0	-6.834	0	0	0	0	0	0	-6.834
Pará	-78.281	0	-78.281	0	0	0	0	0	0	0	-78.281	0	0	0	0	-78.281
Roraima	0	0	0	0	0	0	0	0	0	0	0	0	0	0	0	0
Tocantins	0	0	0	0	0	0	0	0	0	0	0	0	0	0	0	0
Região Nordeste	-176.851	-275	-96.816	0	321	-76.845	-3.234	0	-638	0	-176.213	-5.623	-1.574	-1.001	-1.508	-167.142
Alagoas	-1.260	0	-1.260	0	0	0	0	0	0	0	-1.260	0	-1.260	0	0	0
Bahia	-43.658	0	5.757	0	0	-46.180	-3.234	0	10.698	0	-54.356	-5.024	-305	0	0	-38.329
Ceará	-5.328	0	-5.328	0	0	0	0	0	-5.080	0	-247	-599	0	-1.001	-1.508	-2.218
Maranhão	-3.416	0	0	0	0	-3.416	0	0	0	0	-3.416	0	0	0	0	-3.416
Parabá	0	0	0	0	0	0	0	0	0	0	0	0	0	0	0	0
Pernambuco	-118.799	0	-95.984	0	321	-23.135	0	0	-4.513	0	-114.285	0	-9	0	0	-118.789
Piauí	0	0	0	0	0	0	0	0	0	0	0	0	0	0	0	0
Rio Grande do Norte	-4.388	-275	0	0	0	-4.112	0	0	-1.740	0	-2.647	0	0	0	0	-4.388
Sergipe	0	0	0	0	0	0	0	0	0	0	0	0	0	0	0	0
Região Sudeste	2.384.158	-26.075	1.852.754	23.762	3.328	470.124	-61.811	122.077	630.278	0	1.753.880	203.409	-29.150	55.343	50.661	2.103.895
Espírito Santo	113	0	76	0	38	0	0	0	113	0	0	0	0	0	0	113
Minas Gerais	133.129	0	140.778	-2.978	1.691	-6.361	0	0	10.926	0	122.202	14.419	-588	-5.359	-40	124.699
Rio de Janeiro	14.020	0	102.640	-21.904	-920	-28.281	-32.059	-5.454	-42.077	0	56.098	10.040	0	-3.531	23.873	-16.361
São Paulo	2.236.896	-26.075	1.609.260	48.645	2.520	504.767	-29.752	127.532	661.316	0	1.575.580	178.949	-28.561	64.235	26.829	1.995.445
Região Sul	439.586	-26.192	454.837	-730	10.264	4.297	-2.139	-748	32.629	0	406.957	426.792	-34.165	67.134	-67.525	47.351
Paraná	457.057	-9.573	489.322	0	1.516	-22.067	-2.139	0	-24.966	0	482.023	426.792	-12.860	70.434	27.644	-54.952
Rio Grande do Sul	134.299	-16.619	160.113	-612	6.798	-14.879	0	-500	7.700	0	126.598	0	-757	7.680	-69.235	196.611
Santa Catarina	-151.769	0	-194.598	-117	1.950	41.244	0	-247	49.895	0	-201.664	0	-20.547	-10.979	-25.934	-94.308
Região Centro Oeste	-82	0	-763	0	0	4.567	-3.885	0	9.103	0	-9.184	0	0	-5.409	0	5.328
Distrito Federal	10.063	0	0	0	0	10.063	0	0	10.011	0	52	0	0	52	0	10.011
Goiás	-9.381	0	0	0	0	-5.496	-3.885	0	-144	0	-9.236	0	0	-5.462	0	-3.919
Mato Grosso	0	0	0	0	0	0	0	0	0	0	0	0	0	0	0	0
Mato Grosso do Sul	-763	0	-763	0	0	0	0	0	-763	0	0	0	0	0	0	-763
Total	2.561.694	-52.543	2.125.058	23.031	13.749	402.143	-71.071	121.328	664.537	0	1.897.157	624.577	-64.890	116.066	-18.373	1.904.315

Fonte: MP/SE/DEST

4.1 Saldos em 31/12/2013

CONSOLIDADO DAS AGÊNCIAS

Região/UF	Total	Setor de Atividade					Fonte de Recursos				Porte do Tomador					em R\$ mil
		Rural	Industrial	Comércio	Intermed. Finance.	Outros Serviços	Habituação	Outros	Próprio	Tesouro Nacional	Outras Fontes	Micro	Pequeno	Médio	Médio-Grande	
Região Norte	101.399.550	10.197.444	9.377.969	7.448.808	21.692.770	30.475.041	9.137.927	13.089.592	50.979.777	29.953.913	20.453.960	42.511.659	7.633.534	5.711.303	784.434	44.758.820
Acre	5.285.500	469.557	336.341	592.828	433.993	1.847.865	498.118	1.106.797	2.923.465	1.398.263	963.772	2.716.887	525.960	374.864	22.915	1.644.873
Amapá	4.409.465	104.122	141.398	344.046	335.763	2.152.754	170.690	1.190.692	3.219.561	794.093	395.812	2.395.342	365.470	242.561	13.466	1.392.626
Amazonas	14.345.810	783.872	1.934.087	1.241.756	2.295.914	4.033.244	2.031.768	2.025.171	7.240.983	3.778.878	3.325.949	5.891.735	1.198.435	1.271.699	227.263	5.768.677
Pará	34.658.833	3.226.720	4.383.432	2.996.746	8.024.749	7.850.016	3.698.405	4.478.764	17.713.415	10.421.954	6.523.463	14.272.867	2.725.237	1.812.975	300.893	15.546.861
Rorônia	24.936.391	2.209.079	1.787.606	1.190.590	7.245.825	9.376.818	1.337.897	1.788.885	11.382.913	9.363.584	4.189.893	6.725.990	1.470.723	1.268.384	39.108	15.432.186
Roraima	4.104.335	188.511	76.554	248.051	335.141	2.303.066	302.349	680.663	2.541.986	299.328	1.263.021	3.075.575	251.865	76.124	0	700.771
Tocantins	13.659.216	3.215.683	718.551	834.791	3.021.384	2.911.277	1.099.010	1.858.619	5.957.454	3.909.812	3.791.951	7.433.263	1.107.845	664.695	180.789	4.272.626
Região Nordeste	250.885.851	26.171.678	43.331.784	22.153.961	28.381.525	48.996.436	40.746.673	41.103.794	127.252.110	64.220.389	59.413.353	125.299.554	24.089.863	18.644.116	2.357.184	80.495.135
Alagoas	12.900.485	1.094.775	2.091.608	1.090.392	998.196	1.885.454	3.194.312	2.565.750	6.913.098	2.439.543	3.547.945	7.988.287	956.745	804.438	115.163	3.035.851
Bahia	69.718.556	9.932.897	11.530.401	5.921.605	9.427.390	12.085.329	10.568.316	10.272.618	36.218.767	16.856.927	16.642.863	33.571.253	7.143.405	5.379.613	868.435	22.755.850
Ceará	37.980.384	2.734.656	6.424.629	4.420.198	4.718.922	9.088.228	5.108.306	5.505.445	18.330.705	10.321.676	9.328.003	17.923.067	3.809.464	3.085.719	367.604	12.794.530
Maranhão	26.126.567	4.140.421	4.173.506	2.089.021	2.486.731	5.364.394	3.332.830	4.539.663	14.449.767	6.843.344	4.833.455	12.477.790	2.458.933	1.549.725	137.019	9.503.100
Paraná	14.800.278	871.125	1.558.344	1.624.013	1.424.687	1.823.240	4.135.689	3.363.280	7.913.638	2.352.314	4.534.326	9.765.070	1.533.147	1.132.026	99.775	2.270.261
Paranábuco	44.687.817	2.814.725	13.358.873	3.336.316	4.755.286	8.992.591	5.670.317	5.759.709	19.909.320	14.652.141	10.126.566	18.676.294	3.844.915	3.283.547	564.401	18.318.658
Piauí	13.354.246	2.101.215	1.203.400	1.512.388	1.610.210	1.642.435	1.683.320	3.601.277	6.898.315	3.679.091	2.776.841	7.532.035	1.529.123	995.770	86.979	3.210.339
Rio Grande do Norte	20.877.292	1.029.297	2.000.555	1.385.864	2.028.308	6.528.271	3.909.653	3.995.345	11.330.835	4.636.523	4.909.934	10.677.635	1.850.854	1.540.434	40.787	6.767.983
Sergipe	10.440.226	1.452.568	990.468	774.166	931.795	1.646.494	3.144.029	1.500.706	5.287.665	2.438.830	2.713.730	6.688.124	963.275	872.844	77.021	1.838.962
Região Sudeste	965.333.054	36.272.901	188.869.998	50.133.965	298.948.331	168.578.616	138.024.023	84.505.219	608.849.280	129.972.765	226.511.009	340.698.621	48.694.380	40.046.310	11.688.133	524.205.609
Espírito Santo	26.116.143	2.496.925	2.865.132	1.965.291	6.446.664	4.438.532	5.095.479	2.808.121	16.075.603	2.577.248	7.463.293	14.572.277	2.464.530	1.986.084	538.379	6.554.873
Minas Gerais	144.747.255	13.888.505	16.751.942	10.888.878	30.207.336	21.604.599	31.173.921	20.252.073	90.820.400	11.754.092	42.172.763	83.496.528	12.595.129	9.040.491	3.121.510	36.493.596
Rio de Janeiro	337.949.022	751.470	45.971.051	6.921.420	178.558.441	65.731.253	25.693.394	14.321.994	204.345.654	76.669.121	56.934.247	55.322.371	6.524.868	4.740.606	1.641.273	269.719.904
São Paulo	456.520.634	19.136.001	123.281.874	30.378.376	83.735.890	76.804.233	76.061.229	47.123.031	297.607.623	38.972.304	119.940.707	187.307.445	27.109.853	24.279.128	6.386.970	211.437.237
Região Sul	304.004.412	38.481.877	38.715.001	19.315.444	89.396.262	34.376.534	56.158.246	27.561.049	174.090.818	27.418.264	102.495.330	168.487.485	28.244.744	22.744.817	8.233.067	76.294.299
Paraná	111.912.679	15.792.456	12.347.656	7.500.102	34.773.190	10.206.883	21.372.870	9.919.522	63.612.146	8.764.650	39.535.883	64.005.895	10.319.361	7.662.535	2.947.002	26.977.985
Rio Grande do Sul	113.266.814	16.305.557	15.365.364	6.366.420	31.260.798	12.675.967	21.280.606	10.032.103	66.255.523	9.914.386	37.096.905	64.367.489	9.688.718	8.417.063	2.701.109	28.092.436
Santa Catarina	78.824.919	6.383.864	11.011.981	5.458.922	23.362.274	11.493.684	13.504.769	7.609.424	44.223.149	8.739.228	25.862.542	40.114.101	8.236.665	6.665.218	2.584.956	21.223.978
Região Centro Oeste	182.485.131	26.918.811	15.635.152	10.035.850	28.193.427	39.055.840	30.825.433	31.820.616	104.993.963	26.676.170	50.814.997	116.226.998	14.037.298	7.696.020	3.284.086	41.240.729
Distrito Federal	59.393.168	1.592.098	1.989.048	1.956.743	2.261.613	20.337.477	12.085.135	19.191.053	45.508.723	4.554.936	9.329.509	39.688.058	2.258.723	1.209.471	1.016.680	15.220.236
Goiás	55.617.398	11.363.527	4.889.438	3.424.067	10.168.283	9.548.328	10.967.327	5.261.328	26.019.683	9.181.638	9.015.678	37.872.570	5.041.566	2.861.693	946.459	8.895.110
Mato Grosso	37.743.948	8.068.428	2.616.041	2.783.366	10.311.941	6.051.121	3.940.241	3.992.810	17.925.247	6.335.096	13.483.605	21.868.051	4.402.357	2.520.417	817.081	8.136.042
Mato Grosso do Sul	29.730.617	5.894.759	6.140.625	1.891.674	5.451.591	3.118.813	3.857.730	3.375.425	15.540.111	6.604.301	7.586.206	16.798.318	2.334.653	1.104.439	503.866	8.969.341
Total	1.804.107.998	138.042.711	295.929.905	109.088.029	466.612.314	321.482.466	274.892.302	198.060.270	1.066.155.949	278.253.900	459.698.549	793.224.318	122.699.819	94.842.566	26.346.903	766.994.393

4.1. Saldos em 31/12/2013

Agência: AGÊNCIA ESPECIAL DE FINANCIAMENTO INDUSTRIAL - FINAME

em R\$ mil

Região/UF	Total	Setor de Atividade					Fonte de Recursos				Porte do Tomador					
		Rural	Industrial	Comércio	Intermed. Finance.	Outros Serviços	Habilitação	Outros	Próprio	Tesouro Nacional	Outras Fontes	Micro	Pequeno	Médio	Médio-Grande	Grande
Região Norte	6.631.203	0	0	0	6.630.621	582	0	0	1.543.088	13.348	5.074.768	1.665.270	1.258.359	1.294.613	534.135	1.878.827
Acre	122.813	0	0	0	122.813	0	0	0	29.507	295	93.011	46.198	37.772	32.486	1.121	5.235
Amapá	123.615	0	0	0	123.615	0	0	0	27.928	284	96.403	29.262	30.781	32.234	13.466	17.873
Amazonas	993.482	0	0	0	993.482	0	0	0	254.729	2.234	736.519	120.937	232.019	304.278	82.281	253.968
Pará	2.609.274	0	0	0	2.609.274	0	0	0	598.915	4.897	2.005.461	507.182	425.087	455.305	221.700	1.000.001
Rorônia	994.637	0	0	0	994.054	582	0	0	242.854	2.739	749.043	403.748	204.452	217.994	39.108	129.335
Roraima	76.174	0	0	0	76.174	0	0	0	19.658	131	56.385	28.598	35.146	9.698	0	2.733
Tocantins	1.711.209	0	0	0	1.711.209	0	0	0	369.495	2.768	1.338.946	529.347	293.102	242.619	176.459	469.881
Região Nordeste	16.106.068	0	0	0	16.104.982	1.086	0	0	3.800.495	35.338	12.270.234	4.413.515	3.188.891	3.274.123	1.538.837	3.691.002
Alagoas	607.413	0	0	0	607.413	0	0	0	159.683	1.361	446.368	165.028	100.412	130.877	66.210	144.866
Bahia	5.855.601	0	0	0	5.854.515	1.086	0	0	1.334.660	13.525	4.507.416	1.542.213	1.095.372	1.110.064	648.093	1.459.858
Ceará	2.123.224	0	0	0	2.123.224	0	0	0	525.116	4.753	1.593.355	574.262	428.669	466.752	211.292	442.248
Maranhão	1.607.295	0	0	0	1.607.295	0	0	0	351.543	2.906	1.252.846	570.065	352.025	291.292	94.650	299.262
Parabá	780.009	0	0	0	780.009	0	0	0	182.610	1.560	595.838	225.132	151.624	154.758	50.861	197.834
Pernambuco	2.878.777	0	0	0	2.878.777	0	0	0	741.535	7.143	2.130.099	644.483	611.741	646.641	296.382	676.531
Piauí	779.262	0	0	0	779.262	0	0	0	160.554	1.416	617.292	240.684	177.876	138.649	64.738	157.314
Rio Grande do Norte	844.383	0	0	0	844.383	0	0	0	194.845	1.476	648.062	209.454	174.761	225.098	40.389	194.681
Sergipe	630.105	0	0	0	630.105	0	0	0	149.948	1.198	478.959	242.192	96.412	106.991	66.121	118.389
Região Sudeste	71.915.750	0	3.432.408	15.690	67.785.202	682.450	0	0	17.746.578	214.808	53.954.364	14.443.065	9.639.676	12.115.570	6.180.250	29.537.199
Espírito Santo	3.710.124	0	0	0	3.710.124	0	0	0	888.604	9.273	2.812.247	866.441	629.078	726.918	337.603	1.160.084
Minas Gerais	17.391.960	0	39.408	0	17.284.634	67.917	0	0	4.169.003	41.075	13.181.881	5.315.692	2.850.641	3.144.623	1.568.616	4.512.388
Rio de Janeiro	8.779.511	0	1.856	6.374	8.222.182	549.099	0	0	2.155.183	22.002	6.602.325	1.106.110	889.748	1.446.483	928.777	4.408.392
São Paulo	42.034.156	0	3.391.145	9.316	38.588.262	65.433	0	0	10.533.788	142.457	31.357.910	7.164.823	5.270.208	6.797.547	3.345.253	19.456.325
Região Sul	42.533.645	0	40.728	204	42.492.712	0	0	0	9.722.645	97.648	32.713.351	17.669.670	7.375.829	6.587.102	2.978.889	7.922.155
Paraná	17.897.272	0	3.499	0	17.893.773	0	0	0	4.002.671	38.516	13.856.086	7.458.584	2.736.978	2.551.245	1.185.192	3.965.273
Rio Grande do Sul	14.489.614	0	457	204	14.488.953	0	0	0	3.323.052	33.226	11.133.336	6.158.544	2.542.272	2.144.253	1.022.079	2.622.466
Santa Catarina	10.146.759	0	36.773	0	10.109.986	0	0	0	2.396.922	25.907	7.723.930	4.052.542	2.096.578	1.891.604	771.618	1.334.417
Região Centro Oeste	18.136.929	0	0	0	18.136.295	634	0	0	3.907.214	37.601	14.192.115	5.988.300	3.974.981	2.889.609	1.888.929	3.395.110
Distrito Federal	1.263.102	0	0	0	1.263.102	0	0	0	266.182	2.521	994.399	244.909	213.197	183.997	333.513	287.466
Goiás	6.344.216	0	0	0	6.343.582	634	0	0	1.402.613	13.202	4.928.400	2.091.286	1.336.539	1.128.580	506.788	1.281.022
Mato Grosso	7.397.823	0	0	0	7.397.823	0	0	0	1.552.424	15.859	5.829.540	2.440.686	1.782.025	1.148.783	771.442	1.254.888
Mato Grosso do Sul	3.131.789	0	0	0	3.131.789	0	0	0	685.995	6.019	2.439.775	1.211.419	643.221	428.248	277.187	571.714
Total	155.323.595	0	3.473.137	15.895	151.149.612	684.752	0	0	36.720.020	398.743	118.204.832	44.179.820	25.437.736	26.161.017	13.120.739	46.424.283

Fonte: MP/SE/DEST

4.1 Saldos em 31/12/2013

Agência: BANCO DA AMAZÔNIA S.A. - BASA

Região/UF	Total	Setor de Atividade					Fonte de Recursos				Porte do Tomador				em R\$ mil
		Rural	Industrial	Comércio	Intermed. Financ.	Outros Serviços	Habituação	Outros	Próprio	Tesouro Nacional	Outras Fontes	Micro	Pequeno	Médio	Grande
Região Norte	14.470.093	5.860.713	4.086.351	1.953.841	0	2.377.602	0	191.586	870.209	13.599.298	585	6.450.038	1.656.042	2.206.766	0
Acre	760.513	294.636	129.339	260.679	0	57.635	0	18.224	26.946	733.566	0	346.362	147.440	179.132	0
Amapá	291.094	93.230	90.281	54.602	0	50.031	0	2.950	4.801	286.294	0	91.586	76.025	86.678	0
Amazonas	2.235.075	318.230	1.136.184	384.087	0	378.259	0	18.315	57.147	2.177.927	0	460.806	182.907	390.087	0
Pará	4.908.712	2.219.977	994.408	747.194	0	833.201	0	113.932	395.798	4.512.329	585	2.581.644	450.649	564.884	0
Rondonia	3.689.369	962.202	1.342.556	345.065	0	1.007.021	0	12.525	341.597	3.327.772	0	1.013.854	574.659	801.079	0
Roraima	146.074	75.630	29.504	33.590	0	5.484	0	1.865	2.386	143.688	0	94.096	38.374	10.911	0
Tocantins	2.459.256	1.896.808	364.079	128.623	0	45.971	0	23.775	41.534	2.417.722	0	1.861.690	185.987	173.966	0
Região Nordeste	383.074	202.559	44.156	86.799	0	32.621	0	16.939	345.237	2.389	35.448	212.157	42.898	10.745	0
Alagoas	0	0	0	0	0	0	0	0	0	0	0	0	0	0	0
Bahia	0	0	0	0	0	0	0	0	0	0	0	0	0	0	0
Ceará	0	0	0	0	0	0	0	0	0	0	0	0	0	0	0
Maranhão	383.074	202.559	44.156	86.799	0	32.621	0	16.939	345.237	2.389	35.448	212.157	42.898	10.745	0
Parabá	0	0	0	0	0	0	0	0	0	0	0	0	0	0	0
Pernambuco	0	0	0	0	0	0	0	0	0	0	0	0	0	0	0
Piauí	0	0	0	0	0	0	0	0	0	0	0	0	0	0	0
Rio Grande do Norte	0	0	0	0	0	0	0	0	0	0	0	0	0	0	0
Sergipe	0	0	0	0	0	0	0	0	0	0	0	0	0	0	0
Região Sudeste	384.258	0	163.903	27.599	0	0	0	192.756	384.258	0	0	166	162.731	14.313	0
Espírito Santo	0	0	0	0	0	0	0	0	0	0	0	0	0	0	0
Minas Gerais	0	0	0	0	0	0	0	0	0	0	0	0	0	0	0
Rio de Janeiro	0	0	0	0	0	0	0	0	0	0	0	0	0	0	0
São Paulo	384.258	0	163.903	27.599	0	0	0	192.756	384.258	0	0	166	162.731	14.313	0
Região Sul	0	0	0	0	0	0	0	0	0	0	0	0	0	0	0
Paraná	0	0	0	0	0	0	0	0	0	0	0	0	0	0	0
Rio Grande do Sul	0	0	0	0	0	0	0	0	0	0	0	0	0	0	0
Santa Catarina	0	0	0	0	0	0	0	0	0	0	0	0	0	0	0
Região Centro Oeste	520.550	205.064	76.725	104.646	0	118.788	0	15.327	449.858	48.236	22.457	219.904	28.588	61.718	0
Distrito Federal	1.285	0	0	892	0	392	0	392	291	0	993	392	0	0	0
Goiás	0	0	0	0	0	0	0	0	0	0	0	0	0	0	0
Mato Grosso	519.266	205.064	76.725	103.754	0	118.788	0	14.935	449.567	48.236	21.463	219.512	28.588	61.718	0
Mato Grosso do Sul	0	0	0	0	0	0	0	0	0	0	0	0	0	0	0
Total	15.757.975	6.268.336	4.371.134	2.172.886	0	2.529.012	0	416.608	2.049.562	13.649.923	58.490	6.882.264	1.890.259	2.293.542	0

Fonte: MP/SE/DEST

4.1. Saldos em 31/12/2013

Agência: BANCO DO BRASIL S.A. - BB

em R\$ mil

Região/UF	Total	Setor de Atividade					Fonte de Recursos				Porte do Tomador					
		Rural	Industrial	Comércio	Intermed. Finance.	Outros Serviços	Habilitação	Outros	Próprio	Tesouro Nacional	Outras Fontes	Micro	Pequeno	Médio	Médio-Grande	Grande
Região Norte	23.621.987	4.162.282	1.641.498	4.031.198	18	5.195.903	0	8.591.089	18.067.838	662.375	4.891.774	14.292.556	3.612.495	1.448.164	0	4.268.772
Acre	1.587.544	174.922	93.842	225.570	0	347.519	0	745.691	1.184.562	34.030	368.952	1.090.745	245.600	92.452	0	158.747
Amapá	1.203.491	10.892	44.310	210.504	0	139.903	0	797.882	1.112.820	22.184	68.487	921.853	198.745	70.318	0	12.575
Amazonas	3.453.932	485.642	282.904	638.322	0	908.960	0	1.158.104	2.590.069	122.472	741.391	1.550.202	549.855	362.751	0	991.125
Pará	7.374.263	841.466	652.601	1.758.405	0	1.192.014	0	2.929.777	6.099.200	273.758	1.001.304	4.478.281	1.514.893	533.461	0	847.627
Rondonia	4.097.659	1.246.877	279.192	533.674	0	788.124	0	1.249.791	3.263.333	80.662	753.664	2.828.794	478.217	162.471	0	628.176
Roraima	1.313.997	112.881	39.984	105.010	0	602.298	0	453.825	714.896	12.009	587.092	649.726	107.857	45.923	0	510.491
Tocantins	4.591.102	1.309.603	248.664	559.712	18	1.217.085	0	1.256.019	3.102.957	117.260	1.370.885	2.772.955	517.328	180.788	0	1.120.031
Região Nordeste	56.411.101	6.379.872	5.417.018	10.520.775	55	9.138.655	0	24.954.725	47.433.089	1.758.449	7.219.562	38.245.273	10.536.526	3.359.439	0	4.269.863
Alagoas	2.435.996	297.852	157.550	390.096	0	339.875	0	1.250.623	2.166.428	55.960	213.608	1.868.123	406.355	125.197	0	36.320
Bahia	16.131.778	3.199.295	1.503.678	2.925.190	0	2.443.995	0	6.059.620	13.803.403	600.863	1.727.512	11.187.144	3.211.294	768.052	0	965.288
Ceará	8.152.236	350.958	1.036.620	1.660.960	0	1.845.823	0	3.257.875	6.458.939	260.124	1.433.173	4.750.466	1.645.614	598.353	0	1.157.802
Maranhão	6.283.984	857.372	252.398	1.061.151	55	665.228	0	3.447.780	5.612.203	166.922	504.858	4.909.448	1.087.995	233.741	0	52.800
Parabá	3.856.366	194.406	398.313	765.184	0	524.107	0	1.974.356	3.309.784	86.602	459.980	2.651.188	676.281	284.981	0	243.915
Pernambuco	8.971.459	906.771	1.405.989	1.915.948	0	1.568.125	0	3.174.626	7.169.629	320.489	1.481.341	5.305.371	1.777.606	867.280	0	1.021.203
Piauí	3.902.219	226.588	211.655	787.377	0	401.541	0	2.275.057	3.305.364	92.047	504.809	2.797.159	595.214	150.355	0	359.491
Rio Grande do Norte	5.160.243	161.755	354.521	777.911	0	1.060.783	0	2.805.272	4.315.586	123.757	720.900	3.669.815	868.334	238.090	0	384.004
Sergipe	1.516.821	184.874	96.294	236.957	0	289.178	0	709.516	1.291.754	51.685	173.381	1.106.559	267.831	93.391	0	49.040
Região Sudeste	275.783.601	35.504.123	101.951.697	33.742.774	15.868	56.121.635	0	48.447.502	223.336.528	6.542.991	45.904.082	107.475.049	28.756.892	17.562.401	0	121.989.259
Espírito Santo	7.303.417	2.397.986	1.245.756	1.227.773	0	1.290.663	0	1.141.239	5.681.763	216.857	1.404.797	4.252.356	1.332.731	849.978	0	868.352
Minas Gerais	45.338.429	13.786.100	7.670.270	6.555.061	1.330	7.330.862	0	9.994.806	36.628.169	1.253.572	7.456.688	27.411.530	6.541.149	3.620.534	0	7.765.216
Rio de Janeiro	37.897.529	677.311	16.945.716	3.623.968	0	9.113.640	0	7.536.892	28.714.588	471.137	8.711.803	11.442.783	4.361.925	2.284.083	0	19.808.738
São Paulo	185.244.225	18.642.725	76.089.955	22.325.971	14.539	38.386.470	0	29.774.565	152.312.007	4.601.425	28.330.794	64.368.380	16.521.087	10.807.806	0	93.546.953
Região Sul	100.370.613	38.312.963	23.798.139	12.279.791	38	12.302.678	0	13.677.005	75.844.064	3.115.269	21.411.280	56.878.974	13.772.357	8.501.949	0	21.217.434
Paraná	37.637.221	15.686.666	8.232.564	4.830.144	26	4.055.711	0	4.832.111	28.318.089	1.050.832	8.268.301	21.963.395	5.052.114	2.707.866	0	7.913.845
Rio Grande do Sul	38.412.242	16.246.835	9.112.551	4.086.346	0	4.596.935	0	4.389.575	29.930.283	1.274.236	7.207.723	22.346.537	4.676.433	3.306.947	0	8.080.324
Santa Catarina	24.321.150	6.379.463	6.453.024	3.383.301	11	3.650.032	0	4.455.319	17.595.693	790.201	5.935.256	12.569.041	4.043.809	2.485.035	0	5.223.264
Região Centro Oeste	69.045.966	26.542.264	6.735.267	7.842.334	104.457	9.091.283	0	18.730.362	45.084.241	14.601.864	9.359.862	50.477.696	8.503.118	3.773.384	0	6.291.768
Distrito Federal	19.713.090	1.575.654	1.759.057	1.573.618	104.265	3.684.967	0	11.035.529	16.613.663	1.760.320	1.339.107	14.511.048	1.725.171	819.271	0	2.857.600
Goiás	20.563.619	11.334.256	2.226.631	2.600.780	192	1.984.278	0	2.417.552	12.161.552	5.319.772	3.082.295	15.381.862	3.091.419	1.255.455	0	834.883
Mato Grosso	16.930.094	7.786.131	1.508.354	2.256.687	0	2.389.827	0	2.989.095	9.116.771	4.046.036	3.767.288	11.590.881	2.269.107	1.131.091	0	1.939.015
Mato Grosso do Sul	11.839.163	5.846.223	1.241.324	1.411.249	0	1.052.211	0	2.288.156	7.192.255	3.475.736	1.171.172	8.993.905	1.417.420	567.567	0	860.270
Total	525.233.268	110.901.505	139.543.619	68.416.872	120.436	91.850.153	0	114.400.684	409.765.760	26.680.948	88.796.560	267.369.548	65.181.387	34.645.238	0	158.037.095

Fonte: MP/SE/DEST

4.1 Saldos em 31/12/2013

Agência: BANCO DO NORDESTE DO BRASIL S.A. - BNB

em R\$ mil

Região/UF	Total	Setor de Atividade					Fonte de Recursos				Porte do Tomador					
		Rural	Industrial	Comércio	Intermed. Finance.	Outros Serviços	Habilitação	Outros	Próprio	Tesouro Nacional	Outras Fontes	Micro	Pequeno	Médio	Médio-Grande	Grande
Região Norte	0	0	0	0	0	0	0	0	0	0	0	0	0	0	0	0
Acre	0	0	0	0	0	0	0	0	0	0	0	0	0	0	0	0
Amapá	0	0	0	0	0	0	0	0	0	0	0	0	0	0	0	0
Amazonas	0	0	0	0	0	0	0	0	0	0	0	0	0	0	0	0
Pará	0	0	0	0	0	0	0	0	0	0	0	0	0	0	0	0
Roraima	0	0	0	0	0	0	0	0	0	0	0	0	0	0	0	0
Tocantins	0	0	0	0	0	0	0	0	0	0	0	0	0	0	0	0
Região Nordeste	50.973.550	19.152.610	18.946.929	5.253.287	0	5.462.831	243	2.157.649	4.328.378	39.848.539	6.796.633	12.130.641	6.450.179	9.015.437	35.050	23.342.243
Alagoas	2.147.231	796.922	982.411	343.690	0	0	0	24.209	127.061	1.706.544	313.626	551.921	237.569	418.841	0	938.901
Bahia	13.831.756	6.340.138	4.098.402	1.069.478	0	1.499.625	0	824.113	1.056.853	11.069.043	1.705.659	2.969.423	1.875.941	2.570.267	2.324	6.413.802
Ceará	10.484.148	2.383.698	4.779.536	1.672.342	0	1.354.190	243	294.139	1.292.388	7.116.861	2.074.900	2.485.372	1.162.120	1.539.982	2.286	5.294.388
Maranhão	5.242.128	3.059.784	1.500.732	457.684	0	184.406	0	39.522	338.158	4.353.034	550.936	1.410.757	730.472	864.902	4.228	2.231.768
Paraná	2.508.359	676.718	928.234	300.247	0	327.628	0	275.531	222.599	1.812.143	473.617	728.891	354.023	429.975	0	995.470
Pernambuco	7.425.318	1.904.035	3.671.231	470.425	0	1.015.267	0	364.359	465.709	6.296.550	663.059	1.455.712	657.212	1.216.483	18.854	4.077.057
Piauí	3.709.454	1.859.002	909.326	407.759	0	299.900	0	233.467	289.092	2.819.223	601.139	1.129.098	541.051	593.732	1.124	1.444.450
Rio Grande do Norte	3.336.622	864.620	1.363.683	250.435	0	781.814	0	76.070	221.670	2.865.466	249.485	720.514	490.797	823.242	0	1.302.068
Sergipe	2.288.534	1.267.694	713.374	281.226	0	0	0	26.240	314.847	1.809.675	164.012	678.953	400.995	558.014	6.235	644.338
Região Sudeste	0	0	0	0	0	0	0	0	0	0	0	0	0	0	0	0
Espírito Santo	0	0	0	0	0	0	0	0	0	0	0	0	0	0	0	0
Minas Gerais	0	0	0	0	0	0	0	0	0	0	0	0	0	0	0	0
Rio de Janeiro	0	0	0	0	0	0	0	0	0	0	0	0	0	0	0	0
São Paulo	0	0	0	0	0	0	0	0	0	0	0	0	0	0	0	0
Região Sul	0	0	0	0	0	0	0	0	0	0	0	0	0	0	0	0
Paraná	0	0	0	0	0	0	0	0	0	0	0	0	0	0	0	0
Rio Grande do Sul	0	0	0	0	0	0	0	0	0	0	0	0	0	0	0	0
Santa Catarina	0	0	0	0	0	0	0	0	0	0	0	0	0	0	0	0
Região Centro Oeste	0	0	0	0	0	0	0	0	0	0	0	0	0	0	0	0
Distrito Federal	0	0	0	0	0	0	0	0	0	0	0	0	0	0	0	0
Goiás	0	0	0	0	0	0	0	0	0	0	0	0	0	0	0	0
Mato Grosso	0	0	0	0	0	0	0	0	0	0	0	0	0	0	0	0
Mato Grosso do Sul	0	0	0	0	0	0	0	0	0	0	0	0	0	0	0	0
Total	50.973.550	19.152.610	18.946.929	5.253.287	0	5.462.831	243	2.157.649	4.328.378	39.848.539	6.796.633	12.130.641	6.450.179	9.015.437	35.050	23.342.243

Fonte: MP/SE/DEST

4.1 Saldo em 31/12/2013

Agência: BANCO NACIONAL DE DESENVOLVIMENTO ECONÔMICO E SOCIAL - BNDES

em R\$ mil

Região/UF	Total	Setor de Atividade					Fonte de Recursos				Porte do Tomador					
		Rural	Industrial	Comércio	Intermed. Finance.	Outros Serviços	Habituação	Outros	Próprio	Tesouro Nacional	Outras Fontes	Micro	Pequeno	Médio	Médio-Grande	Grande
Região Norte	37.115.341	174.449	3.141.358	34.503	15.062.131	18.702.901	0	0	15.838.853	15.690.891	5.585.597	1.604.992	543.770	535.226	177.536	34.253.817
Acre	1.635.941	0	60.175	609	311.180	1.283.977	0	0	683.336	630.372	322.232	149.759	54.779	21.511	16.579	1.393.312
Amapá	1.425.104	0	0	786	212.148	1.212.171	0	0	742.369	485.331	197.404	61.903	27.629	10.200	0	1.325.373
Amazonas	3.735.267	0	287.580	12.096	1.302.432	2.133.160	0	0	1.600.538	1.476.245	658.483	207.652	101.101	152.972	141.730	3.131.812
Pará	13.295.520	165.277	2.587.766	19.310	5.415.476	5.107.691	0	0	6.006.180	5.630.970	1.658.370	512.783	176.755	212.844	14.898	12.378.239
Rorônia	13.821.895	0	112.409	531	6.251.771	7.457.184	0	0	5.795.776	5.952.411	2.073.707	284.449	73.300	69.248	0	13.394.897
Roraima	278.654	0	0	0	258.967	19.688	0	0	111.801	143.501	23.353	55.284	28.924	9.593	0	184.854
Tocantins	2.922.961	9.172	93.428	1.172	1.310.158	1.509.031	0	0	898.852	1.372.062	652.047	333.162	81.282	58.858	4.330	2.445.330
Região Nordeste	56.296.926	435.716	16.729.290	735.692	12.276.488	26.119.740	0	0	24.976.303	22.575.673	8.744.950	4.042.765	1.529.296	1.934.994	530.100	48.259.770
Alagoas	2.306.364	0	856.460	49.566	390.783	1.009.555	0	0	1.314.760	675.677	315.927	170.459	80.419	90.789	48.954	1.915.744
Bahia	16.120.359	393.465	5.367.738	417.131	3.572.875	6.369.150	0	0	7.459.023	5.173.495	3.487.842	1.267.119	418.945	595.612	173.474	13.665.208
Ceará	7.227.965	0	219.774	3.664	2.595.698	4.408.829	0	0	2.886.142	2.939.938	1.401.884	608.679	235.601	358.497	136.268	5.888.920
Maranhão	7.481.825	20.706	2.306.104	6.595	879.382	4.269.039	0	0	4.325.174	2.318.093	838.558	447.269	117.452	89.825	32.292	6.794.986
Parabá	1.371.070	0	28.938	7.176	644.678	690.278	0	0	670.468	452.008	248.594	268.948	108.270	136.565	24.430	832.857
Pernambuco	13.457.817	3.919	7.813.599	174.298	1.876.509	3.589.492	0	0	3.965.027	8.027.959	1.464.831	674.787	292.711	356.233	89.698	12.044.388
Piauí	1.653.998	15.625	18.931	786	830.949	787.709	0	0	730.378	766.406	157.215	247.733	92.995	73.346	19.981	1.219.944
Rio Grande do Norte	5.409.069	2.001	53.162	29.887	1.183.925	4.140.095	0	0	3.070.382	1.645.824	692.864	252.535	122.896	162.714	398	4.870.527
Sergipe	1.268.457	0	64.584	46.589	301.691	855.593	0	0	554.950	576.273	137.234	105.236	60.007	71.413	4.606	1.027.195
Região Sudeste	363.964.485	553.942	57.772.300	3.517.817	231.146.305	70.974.121	0	0	182.815.594	123.214.966	57.933.925	12.979.238	5.026.825	7.886.167	3.884.106	334.188.149
Espírito Santo	6.471.830	98.938	1.416.958	3.376	2.736.540	2.216.017	0	0	3.181.913	2.351.118	938.799	1.185.862	230.110	354.020	175.401	4.526.437
Minas Gerais	29.796.081	102.405	6.836.331	111.500	12.921.372	9.824.473	0	0	14.531.196	10.459.445	4.805.440	3.527.213	1.185.989	1.433.958	991.359	22.657.561
Rio de Janeiro	233.348.864	74.159	28.068.455	766.180	170.335.304	34.104.766	0	0	127.212.547	76.175.981	29.960.336	1.506.496	568.465	832.179	437.582	230.004.141
São Paulo	94.347.711	278.440	21.450.555	2.636.762	45.153.090	24.828.864	0	0	37.889.939	34.228.421	22.229.350	6.759.667	3.042.261	5.266.010	2.279.763	77.000.010
Região Sul	70.367.926	100.111	8.479.166	327.585	46.895.738	14.565.325	0	0	31.946.797	24.205.347	14.215.782	12.223.982	4.043.961	5.888.149	4.328.584	43.883.250
Paraná	23.253.336	67.356	2.465.574	123.215	16.879.390	3.717.800	0	0	10.941.105	7.675.303	4.636.928	4.499.255	1.353.870	1.451.579	1.426.118	14.522.515
Rio Grande do Sul	25.312.484	28.354	3.626.225	58.058	16.787.433	4.832.414	0	0	11.208.135	8.606.924	5.497.425	4.624.735	1.438.262	2.444.645	1.444.467	15.360.374
Santa Catarina	21.802.107	4.402	2.387.366	146.312	13.248.915	6.015.112	0	0	9.797.556	7.923.121	4.081.429	3.099.992	1.251.829	1.991.925	1.457.999	14.000.362
Região Centro Oeste	36.667.857	171.483	8.089.567	214.615	9.952.675	18.239.518	0	0	17.210.502	11.988.470	7.468.885	3.537.294	772.039	689.671	1.052.552	30.616.301
Distrito Federal	12.820.432	16.443	37.256	9.004	894.247	11.863.483	0	0	7.462.590	2.792.095	2.565.747	307.983	119.762	82.854	630.937	11.679.766
Goiás	8.957.494	29.271	2.292.599	31.320	3.824.509	2.779.794	0	0	3.028.732	3.848.863	2.079.899	1.382.016	286.141	365.016	171.472	6.752.849
Mato Grosso	6.269.933	77.233	953.943	92.565	2.914.117	2.232.075	0	0	2.699.200	2.224.965	1.345.769	1.247.875	209.318	135.876	43.885	4.632.980
Mato Grosso do Sul	8.619.998	48.536	4.805.768	81.726	2.319.802	1.364.166	0	0	4.019.981	3.122.546	1.477.471	600.320	156.818	105.925	206.259	7.550.676
Total	564.412.535	1.435.701	94.211.680	4.830.212	315.333.337	148.601.605	0	0	272.788.050	197.675.346	93.949.139	34.388.271	11.915.891	16.934.206	9.972.879	491.201.288

Fonte: MP/SE/DEST

4.1 Saldos em 31/12/2013

Agência: CAIXA ECONÔMICA FEDERAL - CAIXA

em R\$ mil

Região/UF	Total	Setor de Atividade					Fonte de Recursos					Porte do Tomador			
		Rural	Industrial	Comércio	Intermed. Financ.	Outros Serviços	Habitação	Outros	Próprio	Tesouro Nacional	Outras Fontes	Micro	Pequeno	Médio	Grande
Região Norte	19.515.482	0	463.320	1.429.266	0	4.198.053	9.137.927	4.286.916	14.647.563	0	4.867.919	18.498.803	562.869	226.534	72.762
Acre	1.178.690	0	52.985	105.970	0	178.734	498.118	342.882	999.113	0	179.577	1.083.923	40.369	49.284	5.214
Amapá	1.366.160	0	6.808	78.154	0	750.649	170.690	359.860	1.331.642	0	34.618	1.290.738	32.291	43.132	0
Amazonas	3.882.612	0	181.976	207.251	0	612.865	2.031.768	848.751	2.726.272	0	1.156.340	3.552.139	120.553	61.611	3.252
Pará	6.471.064	0	148.656	471.836	0	717.110	3.698.405	1.435.056	4.613.322	0	1.857.743	6.192.977	157.852	46.481	64.296
Rorônia	2.352.831	0	53.449	311.320	0	123.907	1.337.587	526.569	1.739.352	0	613.479	2.195.145	140.094	17.592	0
Roraima	2.289.436	0	7.066	109.451	0	1.675.597	302.349	194.974	1.693.245	0	596.191	2.247.873	41.564	0	0
Tocantins	1.974.688	0	12.380	145.284	0	139.190	1.099.010	578.824	1.544.616	0	430.073	1.936.109	30.146	8.434	0
Região Nordeste	70.093.193	0	1.784.434	5.557.334	0	8.054.160	40.722.796	13.974.469	46.306.345	1	23.786.647	66.247.249	2.339.054	991.953	253.497
Alagoas	5.403.482	0	95.187	307.040	0	516.024	3.194.312	1.290.918	3.145.166	0	2.258.316	5.232.757	131.991	38.734	0
Bahia	17.534.497	0	458.311	1.509.731	0	1.632.888	10.544.681	3.388.885	12.531.216	0	5.003.281	16.605.222	540.466	293.780	44.544
Ceará	9.959.089	0	355.158	1.083.232	0	1.459.204	5.108.064	1.953.431	7.165.403	0	2.793.886	9.497.383	337.400	106.547	17.758
Maranhão	5.121.158	0	70.116	476.791	0	205.997	3.332.830	1.035.423	3.477.417	0	1.643.741	4.928.093	127.997	59.220	5.848
Paraná	6.284.289	0	202.858	551.406	0	281.042	4.135.589	1.113.394	3.528.176	1	2.756.112	5.890.912	242.948	125.747	24.683
Paraná	11.635.304	0	193.911	775.644	0	2.774.722	5.670.317	2.220.710	7.546.260	0	4.089.044	10.595.941	504.168	193.911	159.468
Piauí	3.309.312	0	63.488	316.466	0	153.285	1.683.320	1.092.753	2.412.926	0	896.386	3.117.360	121.987	39.688	1.136
Rio Grande do Norte	6.109.751	0	229.188	327.631	0	529.275	3.909.653	1.114.004	3.523.613	0	2.586.138	5.824.396	194.066	91.290	0
Sergipe	4.736.310	0	116.215	209.393	0	501.722	3.144.029	764.950	2.976.167	0	1.760.143	4.555.185	138.031	43.036	59
Região Sudeste	249.514.338	0	23.087.549	12.725.468	0	40.407.669	137.789.984	35.863.667	184.020.040	0	65.494.298	205.548.866	4.913.516	2.004.614	1.592.527
Espírito Santo	8.630.602	0	202.418	734.142	0	931.697	5.095.479	1.666.867	6.323.217	0	2.307.384	8.277.969	272.489	55.169	25.374
Minas Gerais	51.918.963	0	1.931.905	4.196.638	0	4.359.349	31.173.921	10.257.150	35.452.554	0	16.466.409	47.238.045	1.916.363	801.367	560.482
Rio de Janeiro	57.115.231	0	393.365	2.513.700	0	21.869.633	25.554.345	6.794.187	46.200.498	0	10.914.733	41.265.887	697.438	131.552	274.914
São Paulo	131.849.543	0	20.559.861	5.280.988	0	12.886.990	75.966.239	17.155.464	96.043.770	0	35.805.773	108.767.565	2.027.726	1.016.526	731.756
Região Sul	88.276.504	0	4.218.692	6.701.520	0	7.336.237	56.137.028	13.883.029	56.254.178	0	32.022.326	81.672.807	2.976.438	1.567.392	803.610
Paraná	32.517.240	0	1.181.136	2.546.559	0	2.350.497	21.351.652	5.087.396	20.314.498	0	12.202.742	30.042.808	1.145.752	916.113	275.165
Rio Grande do Sul	33.932.542	0	1.622.582	2.226.194	0	3.161.632	21.280.606	5.641.528	21.616.556	0	12.315.986	31.237.539	1.008.255	386.227	201.689
Santa Catarina	21.826.723	0	1.414.973	1.928.768	0	1.824.108	13.504.769	3.154.105	14.323.125	0	7.503.598	20.392.261	822.431	265.052	326.757
Região Centro Oeste	58.088.269	0	727.442	1.874.255	0	11.592.064	30.819.641	13.074.868	38.339.842	0	19.748.427	56.003.402	758.080	268.918	342.604
Distrito Federal	25.594.426	0	192.734	373.229	0	4.808.255	12.085.135	8.155.073	21.165.590	0	4.428.836	24.624.223	200.162	123.349	52.231
Goiás	19.733.557	0	370.308	791.967	0	4.771.002	10.956.534	2.843.745	9.426.571	0	10.306.571	19.017.406	327.466	99.922	268.199
Mato Grosso	6.626.771	0	77.019	310.360	0	1.310.370	3.940.241	988.780	4.107.286	0	2.519.484	6.369.098	113.258	42.948	1.755
Mato Grosso do Sul	6.133.516	0	87.380	398.699	0	702.436	3.857.730	1.087.269	3.639.979	0	2.493.536	5.992.675	117.193	2.699	20.420
Total	485.487.787	0	30.281.437	26.287.843	0	71.228.183	274.607.376	81.082.948	339.567.968	1	145.919.918	427.970.928	11.549.956	5.059.411	3.065.001

Fonte: MP/SE/DEST

4.1 Saldos em 31/12/2013

Agência: FINANCIADORA DE ESTUDOS E PROJETOS - FINEP

em R\$ mil

Região/UF	Total	Setor de Atividade					Fonte de Recursos			Porte do Tomador						
		Rural	Industrial	Comércio	Intermed. Finance.	Outros Serviços	Habitação	Outros	Próprio	Tesouro Nacional	Outras Fontes	Micro	Pequeno	Médio	Médio-Grande	Grande
Região Norte	45.443	0	45.443	0	0	0	0	0	12.227	0	33.216	0	0	0	0	45.443
Acre	0	0	0	0	0	0	0	0	0	0	0	0	0	0	0	0
Amapá	0	0	0	0	0	0	0	0	0	0	0	0	0	0	0	0
Amazonas	45.443	0	45.443	0	0	0	0	0	12.227	0	33.216	0	0	0	0	45.443
Pará	0	0	0	0	0	0	0	0	0	0	0	0	0	0	0	0
Roraima	0	0	0	0	0	0	0	0	0	0	0	0	0	0	0	0
Tocantins	0	0	0	0	0	0	0	0	0	0	0	0	0	0	0	0
Região Nordeste	621.941	921	409.957	74	0	187.342	23.635	13	62.263	0	559.678	7.956	3.019	57.425	0	553.541
Alagoas	0	0	0	0	0	0	0	0	0	0	0	0	0	0	0	0
Bahia	244.566	0	102.272	74	0	118.585	23.635	0	33.612	0	210.954	132	1.388	41.838	0	201.208
Ceará	33.722	0	33.541	0	0	181	0	0	2.716	0	31.006	6.903	59	15.587	0	11.172
Maranhão	7.103	0	0	0	0	7.103	0	0	36	0	7.067	0	94	0	0	7.009
Parabá	185	0	0	0	0	185	0	0	0	0	185	0	0	0	0	185
Pernambuco	319.141	0	274.144	0	0	44.985	0	13	21.159	0	297.982	0	1.478	0	0	317.664
Piauí	0	0	0	0	0	0	0	0	0	0	0	0	0	0	0	0
Rio Grande do Norte	17.224	921	0	0	0	16.303	0	0	4.738	0	12.485	921	0	0	0	16.303
Sergipe	0	0	0	0	0	0	0	0	0	0	0	0	0	0	0	0
Região Sudeste	3.770.621	214.836	2.482.141	104.617	955	752.741	234.038	1.293	546.282	0	3.224.340	252.236	194.740	463.245	31.250	2.829.150
Espírito Santo	171	0	0	0	0	155	0	16	106	0	65	49	121	0	0	0
Minas Gerais	301.822	0	274.028	5.679	0	21.998	0	117	39.477	0	262.345	4.049	100.986	40.009	1.053	155.725
Rio de Janeiro	807.888	0	561.658	11.198	955	94.113	139.048	915	62.838	0	745.051	1.294	7.292	46.309	0	752.993
São Paulo	2.660.741	214.836	1.626.455	87.740	0	636.475	94.990	246	443.861	0	2.216.880	246.844	86.340	376.927	30.197	1.920.431
Região Sul	2.455.724	68.802	2.178.276	6.343	7.774	172.294	21.218	1.015	323.134	0	2.132.590	42.252	76.160	200.325	121.984	2.015.003
Paraná	607.611	38.434	464.883	184	0	82.875	21.218	15	35.784	0	571.826	41.853	30.647	35.732	60.528	438.850
Rio Grande do Sul	1.119.933	30.368	993.548	5.618	4.412	84.987	0	1.000	177.498	0	942.436	134	23.495	132.990	32.873	930.441
Santa Catarina	728.180	0	719.845	541	3.362	4.433	0	0	109.652	0	618.328	265	22.018	31.603	28.592	645.712
Região Centro Oeste	25.559	0	6.153	0	0	13.654	5.792	60	2.307	0	23.252	402	491	12.720	0	11.945
Distrito Federal	833	0	0	0	0	773	0	60	406	0	426	402	431	0	0	0
Goiás	18.513	0	0	0	0	12.720	5.792	0	0	0	18.513	0	0	12.720	0	5.792
Mato Grosso	61	0	0	0	0	61	0	0	0	0	61	0	61	0	0	0
Mato Grosso do Sul	6.153	0	6.153	0	0	0	0	0	1.901	0	4.252	0	0	0	0	6.153
Total	6.919.288	284.559	5.101.969	111.034	8.729	1.125.931	284.684	2.381	946.212	0	5.973.076	302.846	274.410	733.716	153.234	5.455.082

Fonte: MP/SE/DEST

4.2 Saldos em 31/12/2014

CONSOLIDADO DAS AGÊNCIAS

Região/UF	Total	Setor de Atividade					Fonte de Recursos				Porte do Tomador				em R\$ mil
		Rural	Industrial	Comércio	Intermed. Finance.	Outros Serviços	Habitação	Outros	Próprio	Tesouro Nacional	Outras Fontes	Micro	Pequeno	Médio	Grande
Região Norte	117.884.925	15.339.477	12.310.763	10.134.183	22.875.817	38.404.022	11.819.967	7.000.676	55.033.324	36.643.717	26.207.884	44.985.452	10.072.284	7.152.351	54.573.380
Acre	5.645.225	742.887	473.372	799.651	407.994	2.173.457	580.671	467.194	2.756.157	1.695.562	1.193.507	2.650.563	745.060	439.770	1.786.122
Amapá	4.873.931	114.367	181.603	484.356	328.363	2.954.883	288.776	541.983	3.217.841	1.102.771	553.319	2.332.526	457.277	264.080	1.804.967
Amazonas	15.635.522	478.210	2.522.363	1.673.347	2.110.760	4.288.127	2.701.662	1.881.054	7.781.719	4.015.330	3.838.473	5.794.354	1.535.064	1.555.948	6.525.085
Pará	44.519.017	4.345.462	6.078.709	3.825.887	10.103.404	13.389.600	4.791.392	1.984.563	19.963.442	15.458.530	9.097.045	14.313.223	3.751.518	2.281.697	23.850.056
Rondonia	26.730.775	4.261.193	2.015.916	1.891.936	6.789.821	9.382.410	1.644.377	745.122	12.125.729	9.662.164	4.942.882	8.205.159	1.822.603	1.588.442	15.052.964
Roraima	4.487.857	387.063	93.121	384.192	301.299	2.685.846	385.730	270.607	2.558.841	372.450	1.556.566	3.115.935	325.591	151.070	894.476
Tocantins	15.992.597	5.010.295	945.699	1.094.815	2.834.178	3.549.697	1.447.359	1.110.554	6.629.594	4.336.911	5.026.092	8.573.692	1.435.171	871.344	4.659.709
Região Nordeste	278.767.235	33.794.088	54.336.718	28.485.815	26.209.910	62.232.671	52.934.130	20.773.902	130.814.941	73.054.435	74.897.858	128.562.172	29.323.334	22.317.887	95.740.714
Alagoas	13.904.884	1.393.578	2.561.916	1.276.337	903.083	2.204.614	4.024.236	1.541.120	6.653.836	2.831.956	4.419.092	8.634.238	1.131.998	875.208	3.143.121
Bahia	77.309.262	13.559.867	15.078.578	7.664.214	8.876.214	13.486.416	13.251.397	5.412.545	38.188.556	19.232.481	19.888.226	35.578.612	8.771.154	6.357.215	1.035.719
Ceará	42.571.937	3.393.452	7.917.995	5.602.645	4.279.359	11.342.137	6.777.661	3.298.687	18.968.440	11.448.707	12.154.790	18.200.216	4.695.784	3.873.968	15.332.524
Maranhão	30.079.412	5.561.418	5.073.602	2.892.365	2.324.539	8.460.686	4.337.493	1.429.309	15.189.429	8.299.035	6.590.947	11.903.782	3.272.331	1.936.457	12.742.964
Paraná	16.498.731	1.129.457	2.207.588	2.042.049	1.358.125	2.618.841	5.533.498	1.609.172	7.588.701	3.007.576	5.902.454	10.080.426	1.784.277	1.339.009	3.172.112
Paranábuco	50.580.292	3.050.811	16.395.089	4.271.445	4.361.458	11.928.056	7.440.598	3.112.635	21.582.137	16.307.387	12.670.768	19.182.334	4.556.244	3.893.868	676.817
Piauí	14.884.075	2.734.966	1.554.936	2.106.737	1.405.116	3.108.998	2.252.467	1.720.854	6.656.912	4.583.197	3.643.965	7.015.063	1.922.315	1.206.915	103.114
Rio Grande do Norte	21.403.585	1.242.957	2.310.536	1.696.120	1.799.774	7.342.933	5.318.399	1.692.867	10.190.434	4.801.486	6.411.666	10.376.362	2.059.493	1.862.806	7.059.300
Sergipe	11.555.057	1.727.581	1.236.479	933.871	902.241	1.759.990	3.998.381	996.514	5.796.496	2.542.610	3.215.950	7.531.139	1.130.338	972.241	1.836.435
Região Sudeste	1.125.952.548	65.476.456	242.071.194	71.365.726	293.862.603	230.740.318	171.397.822	51.038.429	719.949.288	137.019.684	268.983.576	391.606.546	59.129.682	48.404.065	611.563.663
Espírito Santo	30.535.992	4.524.933	3.800.259	2.633.795	5.964.126	5.590.890	6.097.537	1.934.453	18.745.303	2.785.654	9.025.035	17.040.577	3.009.644	2.285.853	731.084
Minas Gerais	172.392.459	24.170.886	23.520.319	14.257.885	28.094.794	25.052.995	38.790.513	18.505.067	107.363.256	13.291.288	51.737.915	100.244.495	15.160.732	10.319.856	42.703.458
Rio de Janeiro	377.275.357	2.092.333	56.043.900	9.346.912	181.612.487	87.418.453	32.576.938	8.184.335	241.972.005	75.976.739	59.326.613	63.316.176	7.229.869	6.403.265	2.588.358
São Paulo	545.748.740	34.688.304	158.706.717	45.127.134	78.191.196	112.687.980	93.932.934	22.414.574	351.868.724	44.986.022	148.894.014	211.005.297	33.729.437	29.395.090	263.653.683
Região Sul	366.421.810	69.456.049	56.797.838	27.873.159	80.808.660	43.284.747	70.676.768	17.544.589	205.427.187	31.306.378	129.688.245	200.559.821	35.156.174	26.111.476	10.061.080
Paraná	137.295.012	29.885.998	17.602.355	11.302.084	31.508.515	13.467.589	27.101.144	6.427.327	75.328.970	10.527.511	51.438.532	76.457.448	12.710.791	9.029.579	3824.322
Rio Grande do Sul	137.092.821	28.182.036	23.369.738	8.841.196	27.711.459	16.116.699	26.084.605	6.807.088	79.831.550	10.951.408	46.309.862	77.635.475	12.155.152	9.553.290	34.489.012
Santa Catarina	92.033.976	11.388.014	15.825.745	7.729.879	21.588.686	13.690.459	17.511.018	4.310.174	50.266.667	9.827.459	31.939.850	46.466.999	10.290.231	7.528.606	24.771.574
Região Centro Oeste	214.113.667	46.258.833	21.573.615	14.217.054	26.076.833	55.050.788	38.609.881	12.326.663	113.375.441	35.426.996	65.311.229	126.938.930	18.910.163	9.870.411	54.337.158
Distrito Federal	59.317.859	2.215.696	2.932.531	2.606.552	2.849.048	28.308.131	14.748.311	4.657.610	39.759.526	6.354.276	12.204.057	32.332.827	2.986.312	1.507.866	20.336.667
Goiás	70.362.857	18.921.808	7.071.431	4.848.967	9.029.019	13.043.942	13.864.317	3.583.373	34.078.648	11.520.316	12.763.694	6.539.410	3.688.188	1.264.932	10.616.418
Mato Grosso	48.966.614	15.516.126	3.427.227	4.017.151	9.496.485	8.816.239	5.092.180	2.601.206	21.691.400	8.616.549	18.698.665	26.975.817	6.064.516	3.241.188	11.666.252
Mato Grosso do Sul	36.466.337	9.605.203	8.142.426	2.744.404	4.702.283	4.882.476	4.905.072	1.484.474	17.845.668	8.935.856	9.694.913	19.376.477	3.319.925	1.433.169	11.717.820
Total	2.103.140.185	230.324.902	387.090.149	162.075.937	449.833.824	429.692.547	346.438.667	108.694.259	1.224.600.182	313.451.210	565.088.793	892.652.620	152.592.237	113.855.989	910.748.373

Fonte: MP/SE/DEST

4.2 Saldos em 31/12/2014

Agência: AGÊNCIA ESPECIAL DE FINANCIAMENTO INDUSTRIAL - FINAME

Região/UF	Total	Setor de Atividade					Fonte de Recursos				Porte do Tomador					em R\$ mil
		Rural	Industrial	Comércio	Intermed. Finance.	Outros Serviços	Habituação	Outros	Próprio	Tesouro Nacional	Outras Fontes	Micro	Pequeno	Médio	Médio-Grande	
Região Norte	7.633.971	560.089	419.050	559.726	6.094.714	391	0	0	1.095.005	11.852	6.527.114	1.967.640	1.541.777	1.449.759	688.203	1.986.592
Acre	140.004	4.260	11.110	16.991	107.643	0	0	0	20.658	251	118.895	48.406	43.166	39.228	3.127	6.077
Amapá	154.061	3.310	2.139	18.848	129.764	0	0	0	20.108	254	133.698	36.358	31.662	49.594	15.082	21.364
Amazonas	1.074.037	807	48.704	75.616	948.910	0	0	0	182.934	1.868	889.235	127.609	237.429	307.285	99.822	301.891
Pará	2.863.508	137.595	217.274	213.316	2.295.323	0	0	0	422.659	4.283	2.436.566	607.169	545.226	482.392	238.619	980.103
Rorônia	1.159.582	86.276	58.816	112.197	901.902	391	0	0	171.563	2.298	985.720	467.079	254.357	246.574	58.298	133.274
Roraima	99.303	8.788	1.170	18.571	70.775	0	0	0	13.938	131	85.234	35.463	37.191	15.923	786	9.939
Tocantins	2.143.477	319.054	79.837	104.188	1.640.397	0	0	0	262.944	2.767	1.877.766	645.555	392.747	298.763	272.469	533.943
Região Nordeste	18.456.161	1.012.324	1.485.392	1.597.222	14.380.494	730	0	0	2.693.089	30.710	15.732.363	4.970.564	3.700.341	3.728.588	1.936.317	4.120.352
Alagoas	649.953	10.353	29.893	86.496	523.209	0	0	0	112.123	1.141	536.689	190.394	111.666	136.383	72.994	138.516
Bahia	6.488.474	510.576	339.802	398.762	5.238.604	730	0	0	945.575	11.414	5.531.484	1.681.381	1.296.316	1.307.476	799.538	1.403.762
Ceará	2.554.954	51.649	318.572	266.086	1.918.647	0	0	0	375.736	4.220	2.174.988	664.602	486.904	568.087	271.524	563.837
Maranhão	2.169.507	258.556	263.926	225.103	1.421.922	0	0	0	252.138	2.915	1.914.454	736.740	483.000	334.598	154.766	460.402
Parabá	916.584	20.848	85.428	114.044	696.263	0	0	0	129.192	1.404	785.988	251.541	179.371	167.839	66.242	251.590
Pernambuco	3.146.286	20.836	279.392	226.758	2.619.299	0	0	0	519.063	5.936	2.621.287	650.703	631.224	716.858	369.823	777.677
Piauí	938.004	114.420	51.122	133.851	638.610	0	0	0	115.801	1.323	820.879	301.807	212.001	169.636	82.955	171.604
Rio Grande do Norte	874.173	6.014	72.129	89.983	706.047	0	0	0	138.262	1.277	734.634	212.312	187.806	202.732	45.283	226.040
Sergipe	718.228	19.072	45.129	56.137	597.891	0	0	0	105.198	1.079	611.950	281.084	112.052	124.979	73.191	126.922
Região Sudeste	80.115.533	2.650.499	11.025.685	2.809.770	63.170.991	458.688	0	0	12.438.117	174.345	67.503.071	15.286.649	10.751.699	13.108.637	7.712.754	33.255.793
Espírito Santo	4.009.359	45.562	278.899	185.352	3.499.546	0	0	0	622.191	7.626	3.379.542	941.870	715.345	833.449	459.276	1.059.419
Minas Gerais	19.306.952	1.274.935	1.481.160	842.171	15.663.047	45.638	0	0	2.948.204	34.682	16.324.066	5.660.778	3.253.690	3.508.390	2.138.144	4.745.950
Rio de Janeiro	10.055.666	8.175	1.146.133	315.895	8.216.482	388.980	0	0	1.512.119	18.784	8.524.762	1.203.536	1.002.023	1.668.082	1.094.161	5.087.863
São Paulo	46.743.556	1.321.827	8.119.493	1.466.351	35.791.916	43.970	0	0	7.355.602	113.253	39.274.701	7.480.465	5.780.641	7.098.716	4.021.172	22.362.561
Região Sul	47.980.189	4.592.777	4.047.657	1.828.460	37.491.295	0	0	0	6.928.111	83.554	40.948.524	19.565.190	8.691.944	7.401.808	3.591.123	8.710.125
Paraná	20.534.099	2.123.490	1.745.293	815.801	15.849.516	0	0	0	2.852.150	33.757	17.648.193	8.093.804	3.159.252	2.855.802	1.499.779	4.925.461
Rio Grande do Sul	15.956.949	2.088.079	1.228.126	508.732	12.152.011	0	0	0	2.367.376	28.120	13.561.453	6.964.833	3.088.401	2.318.442	1.146.357	2.438.916
Santa Catarina	11.469.141	401.208	1.074.237	503.926	9.489.768	0	0	0	1.708.585	21.678	9.738.878	4.506.552	2.444.290	2.227.564	944.986	1.345.748
Região Centro Oeste	21.234.950	3.924.850	1.129.038	719.246	15.451.391	426	0	0	2.840.893	33.553	18.360.504	6.446.940	5.044.020	3.294.354	2.505.001	3.944.634
Distrito Federal	1.566.939	30.900	92.273	84.680	1.369.086	0	0	0	198.182	2.358	1.366.398	272.682	226.013	198.930	534.532	334.782
Goiás	7.473.699	1.073.410	637.300	277.243	5.485.320	426	0	0	1.017.689	11.818	6.444.192	2.264.330	1.665.985	1.273.341	716.710	1.553.332
Mato Grosso	8.720.704	2.253.653	219.567	238.758	6.008.726	0	0	0	1.135.246	14.078	7.571.380	2.618.309	2.349.964	1.342.993	925.286	1.484.542
Mato Grosso do Sul	3.473.609	566.886	179.698	118.565	2.608.260	0	0	0	489.776	5.299	2.978.534	1.291.619	802.058	479.490	328.482	571.979
Total	175.400.805	12.740.540	18.106.822	7.514.423	136.578.885	460.135	0	0	25.995.215	334.014	149.071.576	48.236.983	29.729.781	28.983.147	16.433.399	52.017.495

Fonte: MP/SE/DEST

4.2 Saldos em 31/12/2014

Agência: BANCO DA AMAZÔNIA S.A. - BASA

Região/UF	Total	Setor de Atividade					Fonte de Recursos				Porte do Tomador				em R\$ mil
		Rural	Industrial	Comércio	Intermed. Finance.	Outros Serviços	Habituação	Outros	Próprio	Tesouro Nacional	Outras Fontes	Micro	Pequeno	Médio	Grande
Região Norte	17.303.616	6.830.554	4.800.624	2.509.965	0	2.957.678	0	204.795	1.025.009	16.277.891	716	7.246.979	2.128.707	3.082.110	0
Acre	957.885	374.863	174.168	299.970	0	91.324	0	17.560	26.554	931.331	0	446.929	193.469	198.889	0
Amapá	328.564	99.299	91.725	77.272	0	56.896	0	3.373	9.308	319.256	0	99.632	55.924	80.615	0
Amazonas	2.690.472	258.665	1.459.227	499.811	0	454.509	0	18.259	126.266	2.564.206	0	447.307	250.158	623.604	0
Pará	5.738.775	2.473.155	1.214.522	933.822	0	996.629	0	120.647	455.175	5.282.884	716	2.782.211	760.388	813.652	0
Roraima	4.400.244	1.361.238	1.379.715	482.829	0	1.162.095	0	14.367	356.999	4.043.245	0	1.256.417	546.729	998.819	0
Roraima	234.256	71.868	27.510	43.333	0	89.769	0	1.775	4.355	229.901	0	87.431	48.806	72.065	0
Tocantins	2.953.420	2.191.467	453.758	172.927	0	106.455	0	28.814	46.352	2.907.068	0	2.127.051	253.234	294.466	0
Região Nordeste	567.689	364.189	62.058	85.065	0	38.194	0	18.184	471.017	53.288	43.384	307.193	40.268	80.642	0
Alagoas	0	0	0	0	0	0	0	0	0	0	0	0	0	0	0
Bahia	0	0	0	0	0	0	0	0	0	0	0	0	0	0	0
Ceará	0	0	0	0	0	0	0	0	0	0	0	0	0	0	0
Maranhão	567.689	364.189	62.058	85.065	0	38.194	0	18.184	471.017	53.288	43.384	307.193	40.268	80.642	0
Parabá	0	0	0	0	0	0	0	0	0	0	0	0	0	0	0
Pernambuco	0	0	0	0	0	0	0	0	0	0	0	0	0	0	0
Piauí	0	0	0	0	0	0	0	0	0	0	0	0	0	0	0
Rio Grande do Norte	0	0	0	0	0	0	0	0	0	0	0	0	0	0	0
Sergipe	0	0	0	0	0	0	0	0	0	0	0	0	0	0	0
Região Sudeste	551.542	0	243.423	99.567	0	14.976	0	193.577	517.837	33.706	0	170	0	2.007	0
Espírito Santo	0	0	0	0	0	0	0	0	0	0	0	0	0	0	0
Minas Gerais	0	0	0	0	0	0	0	0	0	0	0	0	0	0	0
Rio de Janeiro	0	0	0	0	0	0	0	0	0	0	0	0	0	0	0
São Paulo	551.542	0	243.423	99.567	0	14.976	0	193.577	517.837	33.706	0	170	0	2.007	0
Região Sul	0	0	0	0	0	0	0	0	0	0	0	0	0	0	0
Paraná	0	0	0	0	0	0	0	0	0	0	0	0	0	0	0
Rio Grande do Sul	0	0	0	0	0	0	0	0	0	0	0	0	0	0	0
Santa Catarina	0	0	0	0	0	0	0	0	0	0	0	0	0	0	0
Região Centro Oeste	863.200	438.121	115.623	142.016	0	143.996	0	23.445	755.536	80.758	26.906	459.710	33.302	126.391	0
Distrito Federal	1.166	0	0	917	0	0	0	249	529	0	637	249	0	0	0
Goiás	0	0	0	0	0	0	0	0	0	0	0	0	0	0	0
Mato Grosso	862.035	438.121	115.623	141.099	0	143.996	0	23.197	755.007	80.758	26.269	459.461	33.302	126.391	0
Mato Grosso do Sul	0	0	0	0	0	0	0	0	0	0	0	0	0	0	0
Total	19.286.048	7.632.864	5.221.727	2.836.612	0	3.154.844	0	440.000	2.769.398	16.445.643	71.007	8.014.053	2.202.278	3.291.150	0

Fonte: MP/SE/DEST

4.2 Saldo em 31/12/2014

Agência: BANCO DO BRASIL S.A. - BB

em R\$ mil

Região/UF	Total	Setor de Atividade					Fonte de Recursos					Porte do Tomador			
		Rural	Industrial	Comércio	Intermed. Finance.	Outros Serviços	Habituação	Outros	Próprio	Tesouro Nacional	Outras Fontes	Micro	Pequeno	Médio	Grande
Região Norte	23.245.001	7.360.119	2.225.383	4.670.054	10	7.091.194	0	1.898.242	15.773.373	605.291	6.866.337	10.601.349	4.957.387	1.729.476	0
Acre	1.353.915	333.877	163.090	298.334	0	508.574	0	50.040	791.338	39.287	533.289	622.389	394.630	120.029	0
Amapá	609.017	11.442	75.635	253.627	0	212.524	0	55.789	477.199	26.184	105.634	229.183	286.859	71.957	0
Amazonas	3.468.992	214.822	376.047	791.006	0	1.194.762	0	922.355	2.353.672	88.088	1.027.233	572.639	768.872	390.175	0
Pará	6.068.121	1.422.949	870.860	1.914.946	0	1.561.725	0	297.641	4.535.844	236.012	1.296.265	2.609.270	2.001.567	666.962	0
Rondonia	5.007.899	2.728.385	381.953	713.687	1	1.088.627	0	95.245	3.710.082	87.232	1.210.585	3.290.035	708.666	228.092	0
Roraima	1.314.286	256.356	51.905	137.680	0	836.168	0	32.177	485.938	11.703	816.644	411.312	150.345	52.905	0
Tocantins	5.422.771	2.392.289	305.892	590.773	9	1.688.813	0	444.996	3.429.299	116.785	1.876.887	2.866.321	647.047	199.355	0
Região Nordeste	45.601.159	10.638.649	7.366.856	12.224.548	6	13.095.353	0	2.275.748	33.150.561	2.036.924	10.413.675	21.400.954	13.695.645	4.390.467	0
Alagoas	1.780.445	549.627	206.782	451.680	0	478.884	0	93.472	1.444.610	68.471	267.364	1.053.240	515.644	166.978	0
Bahia	14.986.640	5.456.846	2.038.379	3.380.147	0	3.482.733	0	628.534	11.782.211	673.472	2.530.958	8.470.849	4.191.325	1.040.175	0
Ceará	7.332.113	719.049	1.387.447	2.000.703	0	2.906.380	0	318.535	4.422.567	379.881	2.429.866	2.324.010	2.192.946	769.162	0
Maranhão	4.497.156	1.583.450	404.507	1.332.945	6	964.580	0	211.668	3.523.200	187.348	786.608	2.589.373	1.566.692	281.628	0
Parabá	2.720.739	320.262	668.406	852.851	0	734.684	0	154.537	1.973.294	100.176	647.269	1.120.765	849.225	374.653	0
Pernambuco	7.074.264	864.958	1.720.658	2.111.848	0	2.100.619	0	276.182	4.880.148	343.804	1.850.313	2.542.494	2.163.529	1.132.488	0
Piauí	2.669.046	447.444	335.743	1.010.944	0	591.312	0	283.602	1.849.755	97.364	721.927	1.150.635	853.740	207.365	0
Rio Grande do Norte	3.231.876	312.970	464.817	827.916	0	1.431.894	0	194.279	2.148.399	131.792	951.685	1.365.208	1.004.959	307.321	0
Sergipe	1.308.880	384.044	150.117	255.514	0	404.267	0	114.939	1.026.378	54.817	227.685	764.379	357.584	110.696	0
Região Sudeste	318.487.577	58.952.537	130.522.574	45.504.690	2.608	80.743.125	0	2.762.042	243.004.262	8.386.889	67.096.726	96.525.701	36.434.249	23.490.570	0
Espírito Santo	9.158.218	4.217.599	1.632.764	1.537.206	0	1.642.539	0	128.111	6.977.708	231.509	1.949.001	5.225.243	1.740.186	1.011.741	0
Minas Gerais	48.547.961	21.651.716	9.315.828	7.887.228	2.596	8.976.864	0	733.730	37.140.638	1.434.512	9.972.812	26.761.467	8.179.642	4.056.599	0
Rio de Janeiro	43.459.761	1.965.997	23.077.976	4.343.409	0	13.465.696	0	606.684	28.181.768	568.270	14.709.723	6.396.428	4.740.134	3.555.351	0
São Paulo	217.321.636	31.117.225	96.496.007	31.756.848	12	56.658.026	0	1.293.517	170.704.149	6.152.297	40.465.190	58.122.653	21.774.287	14.866.878	0
Região Sul	123.041.263	59.433.430	28.300.904	15.259.239	52	18.290.081	0	1.757.556	88.051.882	3.449.346	31.540.034	64.266.509	18.187.101	10.233.099	0
Paraná	47.627.247	25.122.742	9.284.187	5.976.485	8	6.617.001	0	626.823	33.422.642	1.238.385	12.966.221	24.760.855	6.676.648	3.423.181	0
Rio Grande do Sul	47.986.777	23.969.113	11.504.418	5.088.767	0	6.993.454	0	431.026	35.593.354	1.333.852	11.039.571	26.752.851	6.158.051	4.017.393	0
Santa Catarina	27.447.238	10.341.575	7.512.299	4.213.987	44	4.679.625	0	699.707	19.035.886	877.109	7.534.242	12.753.102	5.352.403	2.792.524	0
Região Centro Oeste	75.793.516	40.383.330	9.370.639	10.070.669	236.480	13.230.317	0	2.502.081	40.138.775	21.197.081	14.457.660	48.899.571	11.858.290	5.111.233	0
Distrito Federal	12.596.657	2.142.497	2.575.145	1.988.551	236.218	5.149.804	0	524.443	7.969.391	2.524.326	2.102.941	5.430.688	2.385.632	970.062	0
Goiás	26.702.960	17.140.181	3.108.433	3.245.929	262	2.926.540	0	281.614	14.712.737	7.588.370	4.401.853	19.394.201	4.095.223	1.841.968	0
Mato Grosso	22.258.829	12.360.858	1.999.911	2.951.433	0	3.474.328	0	1.472.300	10.228.896	5.811.264	6.218.869	14.121.258	3.188.006	1.488.439	0
Mato Grosso do Sul	14.235.070	8.739.794	1.687.150	1.904.756	0	1.679.645	0	223.724	7.227.951	5.273.121	1.733.997	9.953.424	2.188.829	810.774	0
Total	586.168.516	176.768.065	177.786.357	87.729.200	239.156	132.450.069	0	11.195.669	420.118.854	35.675.230	130.374.433	241.694.083	85.133.272	44.954.845	0

Fonte: MP/SE/DEST

4.2 Saldos em 31/12/2014

Agência: BANCO DO NORDESTE DO BRASIL S.A. - BNB

em R\$ mil

Região/UF	Total	Setor de Atividade					Fonte de Recursos				Porte do Tomador					
		Rural	Industrial	Comércio	Intermed. Finance.	Outros Serviços	Habilitação	Outros	Próprio	Tesouro Nacional	Outras Fontes	Micro	Pequeno	Médio	Médio-Grande	Grande
Região Norte	0	0	0	0	0	0	0	0	0	0	0	0	0	0	0	0
Acre	0	0	0	0	0	0	0	0	0	0	0	0	0	0	0	0
Amapá	0	0	0	0	0	0	0	0	0	0	0	0	0	0	0	0
Amazonas	0	0	0	0	0	0	0	0	0	0	0	0	0	0	0	0
Pará	0	0	0	0	0	0	0	0	0	0	0	0	0	0	0	0
Roraima	0	0	0	0	0	0	0	0	0	0	0	0	0	0	0	0
Tocantins	0	0	0	0	0	0	0	0	0	0	0	0	0	0	0	0
Região Nordeste	57.116.681	20.624.537	22.684.435	6.065.276	0	5.004.725	243	2.737.466	4.599.578	44.514.626	8.002.478	13.599.556	7.295.824	10.750.804	12.956	25.457.541
Alagoas	2.502.601	810.695	1.355.696	313.335	0	0	0	22.875	78.732	2.082.364	341.505	615.981	260.148	441.875	0	1.184.597
Bahia	15.618.741	6.734.718	5.419.950	1.204.766	0	1.365.695	0	893.611	933.923	12.639.926	2.044.891	3.379.394	2.119.974	3.010.105	0	7.109.288
Ceará	11.898.695	2.593.811	5.463.737	1.927.403	0	1.217.460	243	696.041	1.452.826	7.867.461	2.578.408	2.778.252	1.364.639	1.999.477	0	5.756.326
Maranhão	5.800.271	3.262.155	1.840.421	514.169	0	145.535	0	37.991	378.363	4.834.798	587.110	1.528.664	863.064	986.327	3.487	2.418.728
Parabá	2.907.162	759.246	1.202.952	416.282	0	285.365	0	243.317	308.987	2.106.595	491.581	859.974	372.998	523.284	0	1.150.906
Pernambuco	8.037.915	2.131.012	4.056.212	569.972	0	926.979	0	353.740	528.134	6.806.912	702.869	1.613.372	755.609	1.395.685	0	4.273.249
Piauí	4.224.486	2.117.168	1.064.369	513.439	0	324.605	0	204.906	353.164	3.253.133	618.188	1.308.593	608.329	710.124	1.780	1.595.660
Rio Grande do Norte	3.667.306	913.549	1.456.887	297.436	0	739.087	0	260.346	245.940	2.966.650	454.716	811.622	518.308	1.080.025	0	1.257.351
Sergipe	2.459.505	1.302.181	824.211	308.475	0	0	0	24.638	319.508	1.956.788	183.209	703.702	432.756	603.902	7.689	711.456
Região Sudeste	0	0	0	0	0	0	0	0	0	0	0	0	0	0	0	0
Espírito Santo	0	0	0	0	0	0	0	0	0	0	0	0	0	0	0	0
Minas Gerais	0	0	0	0	0	0	0	0	0	0	0	0	0	0	0	0
Rio de Janeiro	0	0	0	0	0	0	0	0	0	0	0	0	0	0	0	0
São Paulo	0	0	0	0	0	0	0	0	0	0	0	0	0	0	0	0
Região Sul	0	0	0	0	0	0	0	0	0	0	0	0	0	0	0	0
Paraná	0	0	0	0	0	0	0	0	0	0	0	0	0	0	0	0
Rio Grande do Sul	0	0	0	0	0	0	0	0	0	0	0	0	0	0	0	0
Santa Catarina	0	0	0	0	0	0	0	0	0	0	0	0	0	0	0	0
Região Centro Oeste	0	0	0	0	0	0	0	0	0	0	0	0	0	0	0	0
Distrito Federal	0	0	0	0	0	0	0	0	0	0	0	0	0	0	0	0
Goiás	0	0	0	0	0	0	0	0	0	0	0	0	0	0	0	0
Mato Grosso	0	0	0	0	0	0	0	0	0	0	0	0	0	0	0	0
Mato Grosso do Sul	0	0	0	0	0	0	0	0	0	0	0	0	0	0	0	0
Total	57.116.681	20.624.537	22.684.435	6.065.276	0	5.004.725	243	2.737.466	4.599.578	44.514.626	8.002.478	13.599.556	7.295.824	10.750.804	12.956	25.457.541

Fonte: MP/SE/DEST

4.2 Saldo em 31/12/2014

Agência: BANCO NACIONAL DE DESENVOLVIMENTO ECONÔMICO E SOCIAL - BNDES

em R\$ mil

Região/UF	Total	Setor de Atividade					Fonte de Recursos				Porte do Tomador				
		Rural	Industrial	Comércio	Intermed. Financ.	Outros Serviços	Habituação	Outros	Próprio	Tesouro Nacional	Outras Fontes	Micro	Pequeno	Médio	Grande
Região Norte	45.412.746	262.333	4.156.466	783.872	16.780.153	23.429.932	0	0	18.881.491	19.748.683	6.802.672	2.211.637	810.818	635.266	332.949
Acre	1.748.622	49	60.629	55.606	300.351	1.331.987	0	0	0	724.683	326.441	203.300	64.748	21.746	14.248
Amapá	1.819.249	0	4.174	43.669	198.598	1.572.908	0	0	792.946	757.076	269.227	92.171	45.217	11.670	0
Amazonas	3.636.873	3.663	402.526	117.056	1.160.910	1.952.719	0	0	1.642.924	1.361.169	632.779	275.777	150.718	169.524	121.799
Pará	21.753.582	198.986	3.458.316	246.283	7.808.080	10.041.917	0	0	8.873.771	9.935.350	2.944.461	679.241	251.202	257.710	13.383
Rondonia	13.288.114	23.273	134.752	229.787	5.887.917	7.012.385	0	0	5.780.829	5.529.388	1.977.897	495.710	153.805	94.985	3.309
Roraima	278.686	2.571	3.533	25.139	230.524	16.919	0	0	115.666	130.715	32.305	73.365	36.286	10.177	0
Tocantins	2.887.619	33.792	92.635	66.433	1.193.772	1.501.887	0	0	957.867	1.310.291	619.461	392.074	108.841	69.443	180.211
Região Nordeste	69.115.762	693.047	20.261.394	2.366.065	11.849.411	33.945.845	0	0	32.254.372	26.418.888	10.442.502	5.366.476	1.969.329	2.207.718	557.117
Alagoas	2.222.321	6.986	865.820	99.696	379.874	869.946	0	0	1.234.233	679.980	308.108	208.773	101.843	88.955	47.325
Bahia	18.575.675	572.211	6.592.239	993.382	3.637.610	6.780.232	0	0	9.015.266	5.907.669	3.652.741	1.695.735	558.819	636.282	186.401
Ceará	8.585.730	7.456	325.838	286.185	2.360.712	5.635.539	0	0	3.921.499	3.197.346	1.466.885	822.516	292.392	406.626	119.031
Maranhão	10.684.015	54.767	2.425.156	207.847	902.612	7.093.632	0	0	6.233.106	3.220.687	1.230.223	600.416	177.767	187.776	59.157
Paraná	2.059.733	13.776	57.884	107.304	661.861	1.218.907	0	0	922.965	799.401	337.367	347.212	139.663	147.449	31.974
Paraná	17.161.143	6.847	9.796.510	375.975	1.742.159	5.239.653	0	0	5.904.263	9.150.736	2.106.144	889.753	363.908	402.114	91.759
Piauí	2.940.246	23.164	36.199	112.024	766.506	2.002.354	0	0	1.342.726	1.231.377	366.143	345.825	118.544	77.591	17.171
Rio Grande do Norte	5.652.403	4.592	76.703	137.698	1.093.727	4.339.683	0	0	3.120.486	1.701.767	830.150	322.532	145.199	177.132	342
Sergipe	1.234.496	3.247	85.046	75.954	304.350	765.899	0	0	559.829	529.926	144.741	133.715	71.195	83.792	3.958
Região Sudeste	411.762.262	2.318.545	72.018.239	9.453.897	230.666.874	97.304.707	0	0	230.630.636	128.425.045	52.706.881	15.940.316	6.524.652	9.189.032	5.635.994
Espírito Santo	7.486.708	206.052	1.682.329	192.658	2.464.590	2.941.090	0	0	3.871.859	2.526.519	1.088.330	1.345.554	287.295	386.863	246.971
Minas Gerais	35.608.181	457.897	10.169.310	1.043.792	12.416.988	11.520.194	0	0	18.173.774	11.822.094	5.612.313	4.318.586	1.513.821	1.854.784	1.219.154
Rio de Janeiro	252.332.943	69.490	30.571.557	2.005.571	173.386.560	46.299.765	0	0	155.986.502	75.389.684	20.976.756	1.859.407	770.300	1.006.851	1.147.326
São Paulo	116.334.430	1.585.105	29.595.043	6.211.877	42.398.746	36.543.659	0	0	52.618.402	38.686.746	25.029.281	8.416.770	3.953.236	5.940.734	3.022.543
Região Sul	84.456.316	3.594.477	17.088.053	3.492.310	43.267.607	17.033.869	0	0	40.988.031	27.773.477	15.714.807	16.008.801	4.937.436	6.531.573	5.313.003
Paraná	28.420.407	1.796.669	4.770.670	1.771.028	15.667.756	4.424.285	0	0	13.913.916	9.255.369	5.291.122	6.159.815	1.610.208	1.710.471	1.936.907
Rio Grande do Sul	31.030.312	1.355.864	7.725.998	917.881	15.522.892	5.507.676	0	0	15.345.618	9.589.437	6.095.258	6.000.120	1.818.785	2.650.877	1.791.099
Santa Catarina	25.005.597	441.944	4.571.385	803.401	12.086.958	7.101.908	0	0	11.708.497	8.928.671	4.368.428	3.848.665	1.508.443	2.170.225	1.584.997
Região Centro Oeste	46.970.046	554.532	10.105.088	1.256.427	10.378.962	24.675.037	0	0	23.959.512	14.115.604	8.894.930	4.350.985	1.148.168	920.879	1.177.051
Distrito Federal	16.759.078	15.059	53.156	141.938	1.253.743	15.295.182	0	0	9.730.047	3.827.592	3.201.438	405.496	154.372	99.842	562.416
Goiás	10.416.314	152.437	2.865.020	465.027	3.543.437	3.390.393	0	0	4.274.506	3.920.128	2.221.680	1.691.013	418.876	444.193	253.929
Mato Grosso	8.600.236	231.119	1.007.848	346.248	3.487.759	3.527.263	0	0	4.379.155	2.710.449	1.510.633	1.533.940	368.709	236.768	91.626
Mato Grosso do Sul	11.194.417	155.917	6.179.064	303.214	2.094.023	2.462.200	0	0	5.575.804	3.657.436	1.961.178	720.537	206.211	140.076	269.081
Total	657.717.131	7.422.934	123.609.240	17.352.672	312.943.007	196.399.379	0	0	346.673.943	216.481.697	94.561.492	43.878.015	15.390.404	19.484.458	13.016.115

Fonte: MP/SE/DEST

4.2 Saldos em 31/12/2014

Agência: CAIXA ECONÔMICA FEDERAL - CAIXA

Região/UF	Total	Setor de Atividade					Fonte de Recursos				Porte do Tomador					em R\$ mil
		Rural	Industrial	Comércio	Intermed. Financ.	Outros Serviços	Habitação	Outros	Próprio	Tesouro Nacional	Outras Fontes	Micro	Pequeno	Médio	Médio-Grande	
Região Norte	24.091.152	326.381	511.760	1.610.567	0	4.924.837	11.819.967	4.897.639	18.288.210	0	5.822.942	22.957.846	632.995	255.751	80.306	164.353
Acre	1.444.800	29.839	64.375	128.750	0	241.571	580.671	399.594	1.229.919	0	214.881	1.329.578	49.047	59.878	6.335	0
Amapá	1.963.040	316	7.930	91.040	0	1.112.555	288.776	482.422	1.918.280	0	44.760	1.875.182	37.615	50.244	0	0
Amazonas	4.721.397	253	193.047	219.859	0	686.137	2.701.662	940.440	3.465.686	0	1.255.710	4.370.821	127.887	65.359	3.450	153.880
Pará	7.940.344	112.777	163.049	517.520	0	789.330	4.791.392	1.566.276	5.675.994	0	2.264.350	7.635.332	173.136	50.982	70.521	10.374
Rorônia	2.874.936	62.022	60.680	353.436	0	118.912	1.644.377	635.509	2.106.256	0	768.680	2.695.918	159.046	19.972	0	0
Roraima	2.561.326	47.481	9.004	139.468	0	1.742.990	385.730	236.654	1.938.943	0	622.383	2.508.364	52.862	0	0	0
Tocantins	2.585.310	73.694	13.676	160.494	0	253.342	1.447.359	636.745	1.933.132	0	652.178	2.542.691	33.302	9.317	0	0
Região Nordeste	87.178.041	460.591	1.957.426	6.147.639	0	9.987.202	52.902.679	15.742.505	57.527.287	1	29.650.754	82.829.604	2.618.375	1.107.324	316.338	306.400
Alagoas	6.746.634	15.916	100.795	325.130	0	885.784	4.024.236	1.424.773	3.794.138	0	2.962.497	6.565.650	139.767	41.017	0	0
Bahia	21.319.445	285.516	512.182	1.687.187	0	1.723.973	13.220.188	3.890.399	15.472.542	0	5.846.903	20.280.942	603.993	328.311	49.780	56.419
Ceará	12.155.730	21.487	377.793	1.152.268	0	1.582.652	6.777.419	2.244.111	8.682.659	0	3.473.071	11.664.599	388.903	113.338	18.890	0
Maranhão	6.354.887	38.301	77.535	527.236	0	212.857	4.337.493	1.161.465	4.331.605	0	2.023.281	6.141.395	141.539	65.486	6.467	0
Parabá	7.894.427	15.325	202.918	551.568	0	379.801	5.533.498	1.211.318	4.254.263	1	3.640.163	7.500.934	243.019	125.783	24.690	0
Pernambuco	14.797.923	27.157	246.723	986.894	0	3.613.638	7.440.598	2.482.913	9.687.281	0	5.110.642	13.475.485	641.481	246.723	215.236	218.997
Piauí	4.112.294	32.770	67.504	336.479	0	190.727	2.252.467	1.232.346	2.995.466	0	1.116.828	3.908.203	129.702	42.198	1.208	30.983
Rio Grande do Norte	7.962.754	5.081	240.000	343.087	0	817.946	5.318.399	1.238.242	4.533.749	0	3.429.005	7.663.937	203.221	95.596	0	0
Sergipe	5.833.948	19.038	131.976	237.790	0	589.924	3.998.381	856.938	3.785.583	0	2.048.365	5.628.258	156.750	48.872	67	0
Região Sudeste	308.961.751	1.393.000	24.139.750	13.307.769	0	51.111.744	171.206.286	47.803.201	231.844.998	0	77.116.753	263.259.521	5.152.785	2.109.452	1.671.518	36.768.475
Espírito Santo	9.873.460	55.720	198.127	718.579	0	997.156	6.097.537	1.806.342	7.273.439	0	2.600.020	9.527.911	286.713	53.999	24.836	0
Minas Gerais	68.384.958	786.337	2.071.579	4.500.049	0	4.465.143	38.790.513	17.771.337	48.985.610	0	19.399.948	63.365.616	2.054.913	859.305	601.004	1.504.120
Rio de Janeiro	70.093.466	48.671	402.978	2.575.129	0	27.220.961	32.460.717	7.385.010	55.986.924	0	14.106.542	53.856.598	714.481	134.767	281.633	15.105.987
São Paulo	160.609.857	502.273	21.467.066	5.514.012	0	18.428.485	93.857.520	20.840.512	119.599.024	0	41.010.843	136.509.396	2.116.677	1.061.380	764.045	20.158.368
Região Sul	107.813.897	1.777.045	4.596.819	7.288.347	0	7.711.651	70.659.528	15.780.507	68.938.253	0	38.875.644	100.675.965	3.234.235	1.694.901	882.155	1.326.641
Paraná	40.060.825	812.838	1.270.237	2.738.664	0	2.354.677	27.083.905	5.800.504	25.081.700	0	14.979.125	37.399.729	1.232.184	985.222	295.922	147.768
Rio Grande do Sul	40.752.498	760.920	1.706.586	2.341.448	0	3.503.781	26.084.605	6.375.158	26.256.473	0	14.496.025	37.917.970	1.060.455	406.223	212.131	1.155.720
Santa Catarina	27.000.574	203.287	1.619.995	2.208.236	0	1.853.193	17.511.018	3.604.945	17.600.080	0	9.400.494	25.358.266	941.596	303.457	374.102	23.153
Região Centro Oeste	69.063.872	958.002	794.149	2.028.696	0	16.878.427	38.603.692	9.801.101	45.655.369	0	23.408.603	66.781.624	826.209	295.117	375.053	785.968
Distrito Federal	27.290.461	27.240	211.953	410.447	0	7.759.627	14.748.311	4.132.883	21.861.208	0	5.429.254	26.223.512	220.122	135.649	57.439	653.740
Goiás	25.690.191	555.780	406.336	860.768	0	6.707.531	13.858.018	3.301.759	14.050.190	0	11.640.000	24.904.363	359.326	109.643	294.292	22.564
Mato Grosso	8.524.811	232.376	84.278	339.614	0	1.670.653	5.082.180	1.105.709	5.193.296	0	3.331.515	8.242.849	123.934	46.996	1.920	109.111
Mato Grosso do Sul	7.558.509	142.606	91.581	417.868	0	740.631	4.905.072	1.260.750	4.550.675	0	3.007.833	7.410.897	122.827	2.829	21.402	554
Total	597.108.812	4.915.019	31.999.905	30.383.018	0	90.593.876	345.192.042	94.024.952	422.234.116	1	174.874.696	536.504.559	12.464.999	5.462.546	3.325.371	39.351.738

Fonte: MP/SE/DEST

4.2 Saldos em 31/12/2014

Agência: FINANCIADORA DE ESTUDOS E PROJETOS - FINEP

em R\$ mil

Região/UF	Total	Setor de Atividade					Fonte de Recursos				Porte do Tomador					
		Rural	Industrial	Comércio	Intermed. Financ.	Outros Serviços	Habitação	Outros	Próprio	Tesouro Nacional	Outras Fontes	Micro	Pequeno	Médio	Médio-Grande	Grande
Região Norte	198.440	0	197.500	0	940	0	0	0	10.237	0	188.203	0	0	0	0	198.440
Acre	0	0	0	0	0	0	0	0	0	0	0	0	0	0	0	0
Amapá	0	0	0	0	0	0	0	0	0	0	0	0	0	0	0	0
Amazonas	43.752	0	42.812	0	940	0	0	0	10.237	0	33.516	0	0	0	0	43.752
Pará	154.687	0	154.687	0	0	0	0	0	0	0	154.687	0	0	0	0	154.687
Rorônia	0	0	0	0	0	0	0	0	0	0	0	0	0	0	0	0
Roraima	0	0	0	0	0	0	0	0	0	0	0	0	0	0	0	0
Tocantins	0	0	0	0	0	0	0	0	0	0	0	0	0	0	0	0
Região Nordeste	731.740	751	519.158	0	0	180.623	31.208	0	119.037	0	612.703	87.825	4.150	52.143	0	587.621
Alagoas	2.930	0	2.930	0	0	0	0	0	0	0	2.930	0	2.930	0	0	0
Bahia	320.287	0	176.026	0	0	113.053	31.208	0	39.038	0	281.249	70.311	728	34.865	0	214.394
Ceará	44.715	0	44.608	0	0	106	0	0	13.153	0	31.561	6.237	0	17.278	0	21.199
Maranhão	5.888	0	0	0	0	5.888	0	0	0	0	5.888	0	0	0	0	5.888
Parabá	85	0	0	0	0	85	0	0	0	0	85	0	0	0	0	85
Pernambuco	342.761	0	295.594	0	0	47.167	0	0	63.248	0	279.513	10.526	493	0	0	331.742
Piauí	0	0	0	0	0	0	0	0	0	0	0	0	0	0	0	0
Rio Grande do Norte	15.074	751	0	0	0	14.324	0	0	3.598	0	11.477	751	0	0	0	14.324
Sergipe	0	0	0	0	0	0	0	0	0	0	0	0	0	0	0	0
Região Sudeste	6.073.883	161.874	4.121.523	190.033	22.130	1.107.178	191.535	279.609	1.513.538	0	4.560.345	594.188	266.297	504.366	228.326	4.480.705
Espírito Santo	8.247	0	8.141	0	0	106	0	0	106	0	8.141	0	106	0	0	8.141
Minas Gerais	544.406	0	482.442	4.644	12.163	45.157	0	0	115.031	0	429.375	118.048	158.666	40.778	5.615	221.299
Rio de Janeiro	1.333.521	0	845.256	106.908	9.444	63.051	116.221	192.641	324.692	0	1.008.829	208	2.930	38.215	65.238	1.228.930
São Paulo	4.187.709	161.874	2.785.684	78.481	522	998.865	75.314	86.969	1.073.710	0	3.113.999	475.933	104.595	425.374	157.473	3.024.335
Região Sul	3.150.145	58.319	2.794.405	4.802	49.706	229.147	17.240	6.526	540.910	0	2.609.235	43.357	105.458	250.094	274.799	2.476.436
Paraná	652.434	30.259	531.968	106	1.236	71.625	17.240	0	58.562	0	593.871	43.244	32.498	54.903	91.714	430.074
Rio Grande do Sul	1.386.284	28.060	1.204.609	4.368	36.555	111.788	0	904	268.729	0	1.117.555	0	29.461	160.356	110.304	1.086.163
Santa Catarina	1.111.427	0	1.047.828	329	11.915	45.733	0	5.622	213.618	0	897.808	113	43.499	34.835	72.781	960.199
Região Centro Oeste	187.984	0	59.078	0	0	122.571	6.299	36	25.357	0	162.627	0	173	122.437	0	65.374
Distrito Federal	103.557	0	3	0	0	103.518	0	36	169	0	103.388	0	173	103.384	0	0
Goiás	79.694	0	54.342	0	0	19.052	6.299	0	23.725	0	55.969	0	0	19.052	0	60.641
Mato Grosso	0	0	0	0	0	0	0	0	0	0	0	0	0	0	0	0
Mato Grosso do Sul	4.733	0	4.733	0	0	0	0	0	1.462	0	3.271	0	0	0	0	4.733
Total	10.342.191	220.944	7.681.664	194.835	72.775	1.639.519	246.283	286.171	2.209.079	0	8.133.112	725.371	376.078	925.041	503.125	7.808.576

Fonte: MP/SE/DEST

4.3 Saldos Previstos para 31/12/2015

CONSOLIDADO DAS AGÊNCIAS

Região/UF	Total	Setor de Atividade					Fonte de Recursos				Porte do Tomador					em R\$ mil
		Rural	Industrial	Comércio	Intermed. Financ.	Outros Serviços	Habituação	Outros	Próprio	Tesouro Nacional	Outras Fontes	Micro	Pequeno	Médio	Médio-Grande	
Região Norte	139.162.474	21.040.645	14.383.349	12.002.787	23.030.113	45.023.165	14.623.536	9.038.880	68.335.842	41.173.864	29.592.768	56.100.891	12.370.549	8.460.868	2.938.892	59.291.475
Acre	6.346.374	1.086.352	576.990	919.276	352.670	2.138.611	688.261	584.215	3.111.605	1.946.676	1.288.093	3.268.510	950.767	492.082	72.950	1.562.065
Amapá	6.796.053	164.203	215.116	549.047	295.399	4.474.314	374.551	723.423	4.954.682	1.196.134	645.237	3.924.076	532.811	292.634	26.621	2.020.141
Amazonas	17.371.548	385.082	3.013.873	2.099.497	1.870.160	4.386.227	3.167.852	2.448.856	8.620.941	4.733.847	4.016.760	6.502.046	1.828.224	1.761.341	706.562	6.573.374
Pará	56.159.505	5.898.811	6.579.915	4.411.481	11.873.241	18.659.285	6.093.278	2.643.493	27.411.877	17.063.875	11.663.753	17.713.603	4.597.610	2.558.373	650.886	30.639.033
Rorônia	28.254.966	6.067.173	2.630.385	2.265.633	5.732.062	8.615.028	1.953.975	990.710	13.245.548	10.450.653	4.568.765	10.349.876	2.291.822	2.171.822	236.410	13.205.638
Roraima	4.941.934	546.050	96.536	420.305	231.642	2.822.015	480.612	344.774	2.796.177	419.586	1.726.171	3.526.071	387.877	191.919	95.178	741.189
Tocantins	19.292.094	6.892.974	1.270.533	1.337.547	2.674.940	3.927.684	1.865.009	1.323.408	8.255.011	5.343.094	5.693.989	10.816.710	1.761.868	993.398	1.150.085	4.550.035
Região Nordeste	317.257.999	38.171.982	59.824.776	32.570.775	23.001.352	70.347.378	65.900.610	27.441.125	158.981.601	75.898.767	82.377.631	151.866.922	33.778.681	23.945.231	5.062.751	102.604.415
Alagoas	16.189.699	1.624.462	2.923.140	1.442.920	780.929	2.594.784	4.873.029	1.950.435	8.134.460	2.972.034	5.083.205	10.667.401	1.304.242	963.485	132.907	3.121.864
Bahia	85.365.561	15.791.182	16.053.441	8.527.793	7.904.386	14.098.415	16.126.460	6.883.884	44.282.513	20.041.373	21.061.675	40.975.523	10.043.166	6.368.274	1.558.274	26.420.324
Ceará	49.206.657	3.777.124	9.302.114	6.315.261	3.595.036	13.294.586	8.614.429	4.308.107	24.195.110	12.303.044	12.708.503	21.106.438	5.317.308	4.203.889	886.055	17.713.167
Maranhão	34.580.667	6.457.307	5.911.384	3.339.034	2.009.064	9.245.641	5.369.830	2.248.408	18.449.363	8.634.283	7.497.021	14.438.904	3.797.690	2.254.777	314.914	13.774.483
Paraná	19.393.903	1.260.251	2.533.657	2.364.817	1.326.576	2.954.425	6.935.630	2.018.547	9.391.324	3.220.869	6.791.710	12.032.475	2.009.813	1.464.589	292.628	3.594.400
Paraná	57.448.406	3.014.726	17.114.463	5.115.290	3.867.126	14.882.622	9.458.347	3.995.830	26.968.599	16.164.876	14.314.930	22.652.726	5.570.239	4.319.257	1.161.681	23.744.503
Piauí	17.088.652	2.989.946	1.799.973	2.355.285	1.160.002	3.603.493	2.772.363	2.407.590	8.240.152	4.850.455	3.998.046	8.210.951	2.133.627	1.341.032	338.704	5.064.337
Rio Grande do Norte	24.624.182	1.336.590	2.772.575	2.060.038	1.503.846	7.813.082	6.813.065	2.324.996	12.292.261	5.014.655	7.317.266	12.786.853	2.358.254	1.963.878	280.437	7.234.759
Sergipe	13.360.272	1.920.404	1.414.029	1.050.336	854.388	1.860.329	4.937.458	1.323.328	7.047.819	2.697.178	3.615.275	8.995.751	1.244.942	1.066.250	117.151	1.936.777
Região Sudeste	1.233.055.545	85.830.945	262.717.862	83.103.697	271.909.328	262.300.593	205.919.801	61.273.419	824.444.966	112.808.912	295.801.667	459.175.651	83.618.766	55.896.077	76.978.224	557.386.327
Espírito Santo	35.017.911	5.816.103	4.361.360	3.038.489	5.209.790	7.228.681	7.125.645	2.237.842	22.434.422	2.485.967	10.097.522	19.692.173	3.816.607	2.143.011	1.144.400	8.221.719
Minas Gerais	192.790.777	30.392.092	24.827.837	15.488.951	25.637.431	28.626.825	47.500.117	20.317.523	122.113.519	11.565.061	59.112.196	114.314.180	17.654.409	12.213.531	8.932.468	39.676.189
Rio de Janeiro	392.917.306	3.284.571	62.093.952	11.202.467	170.310.298	94.587.079	39.420.140	12.038.799	275.399.553	57.029.150	80.488.603	75.269.341	8.605.453	8.514.153	16.068.161	284.460.197
São Paulo	612.329.551	46.338.178	171.434.712	53.373.689	70.751.810	131.878.009	111.873.899	26.679.255	404.497.472	41.728.733	166.103.945	249.899.956	53.542.286	33.025.382	50.833.195	225.028.722
Região Sul	416.194.745	90.554.527	66.079.622	32.802.452	70.065.024	48.449.265	85.484.171	20.759.884	243.949.127	27.437.832	144.807.787	232.879.958	43.614.701	28.485.540	22.523.104	88.691.443
Paraná	157.014.613	38.723.417	22.322.395	13.439.054	27.643.216	14.340.072	32.585.097	7.961.363	89.099.872	9.362.078	58.592.663	89.110.163	15.518.415	9.867.346	8.854.202	33.664.487
Rio Grande do Sul	158.138.634	37.372.537	29.245.752	10.701.974	23.683.650	18.149.220	31.243.969	7.741.534	96.480.320	9.500.769	52.157.545	91.602.899	16.035.710	10.407.723	8.105.196	31.987.106
Santa Catarina	101.041.498	14.458.574	16.511.476	8.661.424	18.738.158	15.959.973	21.655.105	5.056.787	58.398.934	8.574.985	34.067.579	52.166.895	12.060.576	8.210.471	5.563.706	23.039.850
Região Centro Oeste	255.453.322	56.293.871	26.267.520	16.179.616	23.375.534	62.618.589	46.964.963	21.371.229	141.555.640	37.905.312	75.992.370	153.828.657	22.772.147	11.157.855	8.354.916	59.339.748
Distrito Federal	74.809.551	2.454.994	4.045.902	3.018.232	3.538.937	33.012.550	17.623.497	11.115.439	53.071.441	6.839.297	14.898.814	42.241.983	4.091.204	1.535.922	3.292.420	23.648.023
Goiás	81.104.870	24.005.180	7.968.331	5.441.369	7.849.792	17.041.963	17.051.893	4.447.409	39.837.792	12.277.565	28.989.513	57.088.942	7.523.538	4.230.621	1.756.957	10.505.712
Mato Grosso	56.661.040	20.146.462	3.812.644	4.651.110	8.506.774	9.395.935	6.346.119	3.801.996	26.031.376	9.393.749	21.235.915	32.154.112	7.196.879	3.760.898	2.227.417	11.361.934
Mato Grosso do Sul	42.877.861	11.687.236	10.440.643	3.088.906	3.882.098	5.889.140	5.943.453	2.006.385	22.615.030	9.394.702	10.868.129	22.344.521	4.000.526	1.630.613	1.078.122	13.824.079
Total	2.361.124.086	293.891.970	431.273.129	176.659.227	411.763.351	488.738.989	418.893.081	139.904.337	1.437.327.175	295.224.687	628.572.224	1.053.852.078	196.154.844	127.945.570	115.857.687	867.313.907

4.3 Saldos Previstos para 31/12/2015

Agência: AGÊNCIA ESPECIAL DE FINANCIAMENTO INDUSTRIAL - FINAME

em R\$ mil

Região/UF	Total	Setor de Atividade					Fonte de Recursos					Porte do Tomador				
		Rural	Industrial	Comércio	Intermed. Finance.	Outros Serviços	Habitação	Outros	Próprio	Tesouro Nacional	Outras Fontes	Micro	Pequeno	Médio	Médio-Grande	Grande
Região Norte	8.214.122	969.385	727.360	949.184	5.568.193	0	0	0	938.247	8.635	7.267.340	2.073.677	1.660.778	1.530.737	843.840	2.105.091
Acre	131.517	9.136	15.105	21.582	85.694	0	0	0	14.096	175	117.247	42.146	42.884	42.162	3.226	1.098
Amapá	159.458	5.577	267	29.404	124.209	0	0	0	15.838	182	143.438	42.183	30.607	30.782	14.781	8.105
Amazonas	1.107.547	969	90.799	130.221	885.559	0	0	0	145.660	1.306	960.581	124.385	231.965	310.649	106.122	334.446
Pará	2.854.198	225.107	341.420	364.482	1.923.190	0	0	0	331.644	3.057	2.519.498	650.715	597.236	463.524	227.556	915.166
Rondonia	1.227.958	144.850	94.163	186.460	803.485	0	0	0	136.346	1.613	1.089.999	482.562	266.174	277.890	80.000	121.332
Roraima	106.154	15.826	0	34.486	55.842	0	0	0	10.984	97	95.073	36.991	37.236	17.565	1.176	13.186
Tocantins	2.627.290	567.921	185.606	183.649	1.690.215	0	0	0	283.680	2.106	2.341.503	694.715	454.676	355.163	410.977	711.758
Região Nordeste	19.529.900	1.735.591	2.677.458	2.798.469	12.318.382	0	0	0	2.181.794	21.901	17.326.205	5.249.310	3.946.969	3.903.097	2.204.283	4.226.241
Alagoas	656.248	23.866	50.979	139.405	441.998	0	0	0	83.452	797	572.000	213.627	119.549	138.356	82.557	102.159
Bahia	6.738.762	914.704	639.463	722.231	4.462.363	0	0	0	751.891	8.040	5.978.831	1.743.478	1.403.182	1.387.709	889.183	1.315.210
Ceará	2.737.512	77.151	571.022	454.663	1.634.676	0	0	0	303.639	3.037	2.430.836	662.789	490.554	617.883	339.311	606.974
Maranhão	2.347.435	424.821	328.702	380.731	1.213.181	0	0	0	212.659	2.198	2.132.378	833.449	580.694	327.035	192.616	413.642
Parabá	999.111	32.902	159.645	202.880	603.784	0	0	0	112.965	1.017	885.129	273.261	195.930	169.338	73.872	286.710
Paraná	3.412.331	41.665	621.140	396.961	2.352.564	0	0	0	428.128	4.152	2.980.051	637.141	626.367	773.458	414.870	960.494
Pernambuco	990.680	172.934	85.776	235.404	496.566	0	0	0	95.771	973	893.937	346.822	220.778	175.783	88.447	158.849
Piauí	891.852	12.480	141.517	183.110	574.745	0	0	0	109.722	907	781.224	207.655	196.495	182.934	43.988	260.780
Rio Grande do Norte	755.970	35.067	79.313	103.085	538.505	0	0	0	83.369	780	671.821	311.089	113.420	130.599	79.439	121.423
Região Sudeste	87.389.199	4.744.350	18.373.101	5.020.028	59.018.564	233.155	0	0	10.281.457	120.756	77.006.987	15.546.656	11.540.226	13.784.060	8.976.540	37.541.717
Espírito Santo	4.091.049	82.110	512.597	338.828	3.157.513	0	0	0	486.847	5.302	3.598.900	974.359	791.023	849.033	467.194	1.009.440
Minas Gerais	20.843.274	2.123.821	2.733.037	1.482.873	14.480.008	23.535	0	0	2.449.178	24.469	18.369.827	5.750.470	3.491.905	3.776.144	2.606.818	5.217.937
Rio de Janeiro	11.705.782	13.830	2.338.696	532.183	8.633.721	187.352	0	0	1.333.734	13.363	10.358.686	1.225.034	1.073.988	1.891.924	1.290.623	6.224.213
São Paulo	50.749.095	2.524.589	12.788.771	2.686.144	32.747.322	22.269	0	0	5.991.698	77.622	44.679.774	7.596.793	6.183.310	7.266.960	4.611.905	25.090.127
Região Sul	52.641.287	8.132.212	8.263.532	3.431.509	32.814.034	0	0	0	6.003.772	59.374	46.578.140	20.953.077	9.562.228	7.908.230	4.082.401	10.135.350
Paraná	23.302.387	3.834.862	3.824.980	1.549.124	14.093.421	0	0	0	2.624.507	24.284	20.653.595	8.591.821	3.402.594	3.006.337	1.735.139	6.576.508
Rio Grande do Sul	16.967.308	3.586.933	2.390.200	931.573	10.058.603	0	0	0	1.940.768	19.659	15.006.681	7.524.554	3.491.627	2.414.437	1.233.077	2.303.614
Santa Catarina	12.371.592	710.418	2.048.352	950.811	8.662.011	0	0	0	1.438.497	15.231	10.917.864	4.846.702	2.668.018	2.467.456	1.114.186	1.255.230
Região Centro Oeste	23.331.227	6.377.774	2.233.166	1.298.943	13.421.344	0	0	0	2.452.616	24.274	20.854.338	6.453.930	5.571.412	3.518.651	3.359.994	4.427.241
Distrito Federal	1.992.808	48.182	186.275	139.072	1.619.278	0	0	0	207.701	1.752	1.783.355	286.154	227.042	188.840	902.943	387.630
Goiás	8.277.829	1.698.769	1.296.394	502.233	4.780.433	0	0	0	877.383	8.561	7.391.886	2.236.305	1.776.287	1.427.670	952.471	1.885.096
Mato Grosso	9.432.751	3.663.182	428.302	442.394	4.898.874	0	0	0	971.169	10.155	8.451.427	2.615.453	2.662.652	1.403.276	1.155.623	1.595.747
Mato Grosso do Sul	3.627.638	967.641	322.195	215.244	2.122.759	0	0	0	396.364	3.905	3.227.670	1.316.019	905.431	498.864	348.957	558.667
Total	191.105.735	21.959.313	32.274.616	13.498.133	123.140.518	233.155	0	0	21.837.886	234.839	169.033.010	50.276.650	32.281.612	30.644.775	19.467.056	58.435.639

Fonte: MP/SE/DEST

4.3 Saldos Previstos para 31/12/2015

Agência: BANCO DA AMAZÔNIA S.A. - BASA

Região/UF	Total	Setor de Atividade					Fonte de Recursos				Porte do Tomador				em R\$ mil
		Rural	Industrial	Comércio	Intermed. Financ.	Outros Serviços	Habituação	Outros	Próprio	Tesouro Nacional	Outras Fontes	Micro	Pequeno	Médio	Grande
Região Norte	24.362.546	9.893.044	6.459.491	3.529.441	0	4.200.963	0	279.608	1.487.724	22.873.820	1.002	10.233.900	3.193.140	3.996.823	0
Acre	1.323.141	514.261	257.803	398.888	0	127.442	0	24.747	37.230	1.285.911	0	609.995	294.678	264.227	0
Amapá	456.473	141.659	119.961	115.999	0	73.950	0	4.904	14.280	442.193	0	142.249	81.449	105.993	0
Amazonas	3.806.679	325.492	1.972.440	737.280	0	747.719	0	23.748	279.729	3.526.949	0	565.855	367.983	808.046	0
Pará	7.994.636	3.532.747	1.622.204	1.267.890	0	1.406.291	0	165.505	602.221	7.391.412	1.002	3.929.063	1.161.195	995.415	0
Rondonia	6.267.754	2.123.568	1.872.371	704.723	0	1.548.126	0	18.965	483.143	5.784.610	0	1.868.222	857.061	1.418.455	0
Roraima	306.046	91.580	29.093	62.938	0	119.938	0	2.497	7.071	298.975	0	105.188	69.351	102.108	0
Tocantins	4.207.818	3.163.736	585.619	241.724	0	177.497	0	39.242	64.049	4.143.769	0	3.013.328	361.422	302.579	0
Região Nordeste	760.982	468.398	101.281	116.252	0	51.711	0	23.339	700.291	0	60.691	388.459	59.044	85.580	0
Alagoas	0	0	0	0	0	0	0	0	0	0	0	0	0	0	0
Bahia	0	0	0	0	0	0	0	0	0	0	0	0	0	0	0
Ceará	0	0	0	0	0	0	0	0	0	0	0	0	0	0	0
Maranhão	760.982	468.398	101.281	116.252	0	51.711	0	23.339	700.291	0	60.691	388.459	59.044	85.580	0
Parabá	0	0	0	0	0	0	0	0	0	0	0	0	0	0	0
Pernambuco	0	0	0	0	0	0	0	0	0	0	0	0	0	0	0
Piauí	0	0	0	0	0	0	0	0	0	0	0	0	0	0	0
Rio Grande do Norte	0	0	0	0	0	0	0	0	0	0	0	0	0	0	0
Sergipe	0	0	0	0	0	0	0	0	0	0	0	0	0	0	0
Região Sudeste	565.274	0	283.259	183.312	0	19.297	0	79.405	565.274	0	0	197	0	2.457	0
Espírito Santo	0	0	0	0	0	0	0	0	0	0	0	0	0	0	0
Minas Gerais	0	0	0	0	0	0	0	0	0	0	0	0	0	0	0
Rio de Janeiro	0	0	0	0	0	0	0	0	0	0	0	0	0	0	0
São Paulo	565.274	0	283.259	183.312	0	19.297	0	79.405	565.274	0	0	197	0	2.457	0
Região Sul	0	0	0	0	0	0	0	0	0	0	0	0	0	0	0
Paraná	0	0	0	0	0	0	0	0	0	0	0	0	0	0	0
Rio Grande do Sul	0	0	0	0	0	0	0	0	0	0	0	0	0	0	0
Santa Catarina	0	0	0	0	0	0	0	0	0	0	0	0	0	0	0
Região Centro Oeste	1.290.527	608.778	167.356	267.007	0	216.777	0	30.609	1.252.889	0	37.639	621.854	47.582	195.531	0
Distrito Federal	1.512	0	0	1.239	0	0	0	274	621	0	891	274	0	0	0
Goiás	0	0	0	0	0	0	0	0	0	0	0	0	0	0	0
Mato Grosso	1.289.015	608.778	167.356	265.768	0	216.777	0	30.335	1.252.267	0	36.747	621.580	47.582	195.531	0
Mato Grosso do Sul	0	0	0	0	0	0	0	0	0	0	0	0	0	0	0
Total	26.979.329	10.970.220	7.011.387	4.096.011	0	4.488.749	0	412.961	4.006.178	22.873.820	99.331	11.244.410	3.299.766	4.280.390	0

Fonte: MP/SE/DEST

4.3 Saldos Previstos para 31/12/2015

Agência: BANCO DO BRASIL S.A. - BB

em R\$ mil

Região/UF	Total	Setor de Atividade					Fonte de Recursos				Porte do Tomador					
		Rural	Industrial	Comércio	Intermed. Finance.	Outros Serviços	Habituação	Outros	Próprio	Tesouro Nacional	Outras Fontes	Micro	Pequeno	Médio	Médio-Grande	Grande
Região Norte	27.458.116	8.761.922	2.685.327	4.989.700	6	7.458.793	0	3.562.368	19.931.095	296.486	7.230.536	13.117.395	6.066.435	2.024.865	1.462.517	4.786.904
Acre	1.694.718	420.845	197.315	321.943	0	618.749	0	135.866	1.018.854	27.914	647.950	827.691	507.498	125.095	63.845	170.589
Amapá	812.510	11.931	83.435	282.279	0	235.643	0	199.222	672.987	20.708	118.815	348.433	340.156	84.889	11.840	27.191
Amazonas	3.915.439	55.053	360.332	838.112	0	1.243.806	0	1.418.136	2.805.317	60.126	1.049.996	541.208	940.131	413.404	507.914	1.512.783
Pará	7.112.376	1.566.609	1.103.785	1.973.766	0	1.667.253	0	810.962	5.582.822	61.756	1.467.798	3.096.224	2.423.273	736.329	377.028	479.522
Rondonia	6.042.997	3.503.892	483.978	770.800	1	986.363	0	297.962	4.962.237	53.402	1.027.358	4.239.449	873.415	351.075	154.580	424.477
Roraima	1.515.032	330.820	57.570	155.837	0	883.780	0	87.025	584.590	6.927	923.514	554.808	187.070	61.427	94.002	617.726
Tocantins	6.365.044	2.882.772	398.911	646.962	4	1.823.199	0	613.195	4.304.287	65.654	1.995.103	3.509.582	794.892	252.646	253.309	1.554.616
Região Nordeste	54.419.566	12.315.292	8.129.155	13.069.660	6	14.082.987	0	6.822.467	41.332.460	1.563.536	11.523.569	26.600.790	17.106.434	4.760.923	2.006.646	3.944.772
Alagoas	2.461.093	691.176	314.045	510.307	0	532.044	0	413.521	2.015.283	45.314	400.497	1.535.780	654.578	224.060	14.787	31.888
Bahia	16.938.965	6.331.137	1.729.763	3.415.437	0	3.956.082	0	1.506.545	13.851.210	489.540	2.598.215	10.114.526	5.099.791	740.995	465.574	518.079
Ceará	8.514.095	923.368	1.799.252	2.057.533	0	2.878.002	0	885.940	5.628.205	383.143	2.502.747	2.868.383	2.729.447	904.423	432.969	1.588.874
Maranhão	5.842.480	1.942.980	506.297	1.417.833	6	1.055.699	0	919.666	4.798.956	123.393	920.130	3.593.054	1.879.747	328.913	28.595	12.171
Paraná	3.479.864	389.405	776.432	1.004.130	0	794.393	0	515.504	2.611.347	75.536	792.981	1.505.602	1.049.165	484.709	160.067	280.321
Pernambuco	7.726.277	675.785	1.694.216	2.239.653	0	2.275.628	0	840.995	5.460.443	284.353	1.981.481	2.521.186	2.922.317	1.272.351	396.167	614.255
Piauí	3.517.597	543.206	408.754	1.083.663	0	661.920	0	820.053	2.528.340	56.224	933.033	1.573.751	1.040.269	300.197	242.833	360.547
Rio Grande do Norte	4.314.467	374.696	705.811	1.041.858	0	1.478.132	0	713.970	3.119.176	75.717	1.119.574	1.978.025	1.261.343	355.726	236.132	483.241
Sergipe	1.624.728	443.538	194.585	299.246	0	451.086	0	236.273	1.319.501	30.316	274.912	920.484	469.776	149.549	29.521	55.397
Região Sudeste	367.899.909	73.229.574	139.820.504	53.739.552	3.025	89.863.450	0	11.243.804	284.531.855	7.374.936	75.993.117	122.426.263	59.315.450	29.640.234	60.112.592	96.405.369
Espírito Santo	11.048.130	5.201.732	2.089.600	1.723.461	0	1.696.227	0	337.110	8.772.223	124.815	2.151.091	6.345.826	2.483.118	833.097	382.117	1.003.972
Minas Gerais	57.097.904	25.911.608	8.608.546	8.635.103	3.012	11.825.723	0	2.113.911	44.418.000	856.797	11.823.107	31.467.383	10.206.941	5.312.248	4.420.819	5.690.512
Rio de Janeiro	49.675.019	3.076.251	24.510.340	5.747.018	0	12.343.722	0	3.997.689	32.537.382	371.481	16.766.156	10.006.206	5.977.338	5.387.798	13.002.310	15.301.367
São Paulo	250.078.856	39.039.983	104.612.019	37.633.970	12	63.997.778	0	4.795.094	198.804.250	6.021.843	45.252.763	74.606.848	40.648.054	18.107.091	42.307.347	74.409.517
Região Sul	144.772.836	70.698.592	31.553.373	17.754.409	49	20.760.177	0	4.006.237	109.050.016	1.910.924	33.811.996	75.153.909	25.343.210	11.685.498	11.979.964	20.610.254
Paraná	55.735.279	29.098.888	10.826.461	6.717.181	4	7.316.532	0	1.776.212	40.753.693	786.920	14.194.667	29.130.161	9.069.273	3.896.196	4.676.195	8.963.454
Rio Grande do Sul	58.830.671	29.230.010	14.218.525	6.271.913	0	8.112.535	0	997.688	45.619.547	662.038	12.549.086	32.427.120	9.392.016	4.635.130	4.713.694	7.662.710
Santa Catarina	30.206.866	12.369.694	6.508.387	4.765.315	44	5.331.110	0	1.232.336	22.676.776	461.966	7.068.144	13.596.628	6.881.921	3.154.172	2.590.075	3.984.089
Região Centro Oeste	95.174.435	47.074.401	10.989.488	10.755.755	325.624	15.112.404	0	10.916.764	54.068.293	24.682.043	16.424.100	61.585.786	14.995.307	5.917.911	3.536.110	9.139.322
Distrito Federal	21.424.191	2.359.131	3.602.868	2.226.878	325.361	6.109.693	0	6.800.258	15.124.221	3.081.372	3.218.597	10.864.683	3.483.534	1.002.039	1.878.379	4.195.556
Goiás	30.559.627	19.815.947	3.222.649	3.405.057	258	3.246.728	0	888.987	17.276.625	8.801.409	4.481.593	22.412.502	4.887.659	2.137.489	291.656	830.321
Mato Grosso	26.533.539	14.841.280	2.128.884	3.082.110	4	3.886.979	0	2.594.281	12.561.721	6.912.540	7.099.278	16.863.494	3.861.956	1.816.779	979.143	3.012.167
Mato Grosso do Sul	16.657.079	10.058.042	2.035.087	2.041.709	0	1.869.004	0	653.238	9.105.725	5.886.721	1.664.632	11.445.106	2.762.158	961.604	386.933	1.101.278
Total	689.724.862	212.079.780	193.177.847	100.309.075	328.709	147.277.811	0	36.551.640	508.913.718	35.827.925	144.983.218	298.884.143	122.826.836	54.029.431	79.097.831	134.886.621

Fonte: MP/SE/DEST

4.3 Saldos Previstos para 31/12/2015

Agência: BANCO DO NORDESTE DO BRASIL S.A. - BNB

em R\$ mil

Região/UF	Total	Setor de Atividade					Fonte de Recursos				Porte do Tomador					
		Rural	Industrial	Comércio	Intermed. Financ.	Outros Serviços	Habilitação	Outros	Próprio	Tesouro Nacional	Outras Fontes	Micro	Pequeno	Médio	Médio-Grande	Grande
Região Norte	0	0	0	0	0	0	0	0	0	0	0	0	0	0	0	0
Acre	0	0	0	0	0	0	0	0	0	0	0	0	0	0	0	0
Amapá	0	0	0	0	0	0	0	0	0	0	0	0	0	0	0	0
Amazonas	0	0	0	0	0	0	0	0	0	0	0	0	0	0	0	0
Pará	0	0	0	0	0	0	0	0	0	0	0	0	0	0	0	0
Roraima	0	0	0	0	0	0	0	0	0	0	0	0	0	0	0	0
Tocantins	0	0	0	0	0	0	0	0	0	0	0	0	0	0	0	0
Região Nordeste	64.835.600	21.391.364	25.506.821	7.401.634	0	6.697.202	243	3.838.336	8.425.343	50.198.305	6.211.953	14.794.722	7.951.899	11.647.776	25.378	30.415.823
Alagoas	2.765.268	850.061	1.512.126	382.765	0	19	0	20.296	173.025	2.331.507	260.736	682.392	290.913	481.822	465	1.309.676
Bahia	17.595.306	7.017.027	5.994.160	1.524.116	0	1.874.607	0	1.185.396	1.764.347	14.199.755	1.631.203	3.686.893	2.308.176	3.266.319	1.799	8.332.118
Ceará	13.792.699	2.654.771	6.166.715	2.314.676	0	1.599.325	243	1.056.968	2.833.827	8.907.285	2.051.587	2.938.654	1.448.309	2.116.567	2.134	7.287.035
Maranhão	6.424.597	3.396.705	2.108.588	625.792	0	220.112	0	73.400	510.650	5.470.629	443.318	1.704.352	945.362	1.091.611	4.768	2.678.505
Parabá	3.249.759	789.714	1.344.751	491.960	0	404.156	0	219.178	474.322	2.368.632	406.805	916.555	405.192	556.827	135	1.369.049
Pernambuco	9.244.842	2.195.125	4.564.168	733.325	0	1.232.189	0	520.035	1.123.166	7.665.772	455.885	1.766.255	831.731	1.521.804	5.857	5.119.194
Piauí	4.715.319	2.194.242	1.216.757	605.135	0	416.870	0	282.316	577.659	3.628.410	509.250	1.414.416	656.937	764.727	2.090	1.877.149
Rio Grande do Norte	4.166.016	934.833	1.643.259	341.060	0	949.907	0	296.957	388.632	3.411.711	365.673	903.471	585.882	1.178.052	281	1.498.330
Sergipe	2.881.795	1.358.884	956.297	382.806	0	18	0	183.790	579.695	2.214.605	87.495	779.734	479.396	670.049	7.850	944.766
Região Sudeste	0	0	0	0	0	0	0	0	0	0	0	0	0	0	0	0
Espírito Santo	0	0	0	0	0	0	0	0	0	0	0	0	0	0	0	0
Minas Gerais	0	0	0	0	0	0	0	0	0	0	0	0	0	0	0	0
Rio de Janeiro	0	0	0	0	0	0	0	0	0	0	0	0	0	0	0	0
São Paulo	0	0	0	0	0	0	0	0	0	0	0	0	0	0	0	0
Região Sul	0	0	0	0	0	0	0	0	0	0	0	0	0	0	0	0
Paraná	0	0	0	0	0	0	0	0	0	0	0	0	0	0	0	0
Rio Grande do Sul	0	0	0	0	0	0	0	0	0	0	0	0	0	0	0	0
Santa Catarina	0	0	0	0	0	0	0	0	0	0	0	0	0	0	0	0
Região Centro Oeste	0	0	0	0	0	0	0	0	0	0	0	0	0	0	0	0
Distrito Federal	0	0	0	0	0	0	0	0	0	0	0	0	0	0	0	0
Goiás	0	0	0	0	0	0	0	0	0	0	0	0	0	0	0	0
Mato Grosso	0	0	0	0	0	0	0	0	0	0	0	0	0	0	0	0
Mato Grosso do Sul	0	0	0	0	0	0	0	0	0	0	0	0	0	0	0	0
Total	64.835.600	21.391.364	25.506.821	7.401.634	0	6.697.202	243	3.838.336	8.425.343	50.198.305	6.211.953	14.794.722	7.951.899	11.647.776	25.378	30.415.823

Fonte: MP/SE/DEST

4.3 Saldos Previstos para 31/12/2015

Agência: BANCO NACIONAL DE DESENVOLVIMENTO ECONÔMICO E SOCIAL - BNDES

em R\$ mil

Região/UF	Total	Setor de Atividade					Fonte de Recursos				Porte do Tomador					
		Rural	Industrial	Comércio	Intermed. Financ.	Outros Serviços	Habitação	Outros	Próprio	Tesouro Nacional	Outras Fontes	Micro	Pequeno	Médio	Médio-Grande	Grande
Região Norte	49.986.821	304.099	3.889.186	1.382.312	17.434.719	26.976.506	0	0	23.996.891	17.995.023	7.994.907	2.626.348	993.569	736.296	579.446	45.051.162
Acre	1.564.140	91	63.485	90.297	266.975	1.143.291	0	0	660.274	632.877	271.189	236.926	69.447	20.339	1.292	1.236.136
Amapá	2.044.143	0	7.219	72.762	171.190	1.792.973	0	0	1.018.128	733.050	292.964	114.648	60.287	11.145	0	1.859.063
Amazonas	3.281.364	1.614	416.420	225.061	957.406	1.680.865	0	0	1.587.296	1.145.465	548.603	332.141	189.945	179.055	89.876	2.490.347
Pará	28.553.503	191.504	3.174.650	470.326	9.950.051	14.766.971	0	0	14.189.233	9.627.650	4.736.620	822.563	303.435	330.101	650	27.096.753
Rondonia	11.435.491	35.688	136.824	353.912	4.928.575	5.980.491	0	0	5.259.864	4.611.028	1.564.599	605.877	182.340	109.632	1.829	10.535.814
Roraima	221.613	3.162	1.501	37.373	175.800	3.776	0	0	94.817	113.587	13.208	85.238	44.778	10.719	0	80.878
Tocantins	2.886.567	72.040	89.087	132.680	984.721	1.608.139	0	0	1.187.279	1.131.565	567.723	428.955	143.337	75.305	485.799	1.753.171
Região Nordeste	74.709.204	1.099.302	21.216.295	4.002.658	10.580.625	37.810.324	0	0	39.270.457	24.115.025	11.323.722	6.599.539	2.317.172	2.464.877	510.386	62.817.230
Alagoas	2.157.963	10.102	960.122	150.867	338.931	697.941	0	0	1.256.836	594.417	306.710	236.204	122.220	86.500	35.097	1.677.941
Bahia	19.546.378	923.170	7.069.282	1.586.771	3.372.009	6.595.147	0	0	10.504.014	5.304.038	3.698.326	2.078.128	674.075	633.403	201.718	15.959.054
Ceará	10.052.364	8.344	388.055	504.756	1.960.359	7.180.850	0	0	5.436.968	3.009.579	1.605.817	975.144	335.398	461.984	71.102	8.208.735
Maranhão	11.861.774	91.454	2.810.823	419.714	795.877	7.743.906	0	0	7.270.838	3.038.062	1.552.874	735.834	233.940	371.287	84.823	10.435.891
Paraná	2.421.432	27.943	85.492	210.724	722.793	1.374.480	0	0	1.233.422	775.683	412.326	416.093	149.925	149.925	38.180	1.659.234
Pernambuco	18.551.708	6.654	9.659.287	569.695	1.496.994	6.819.078	0	0	8.033.402	8.210.599	2.307.707	1.191.910	418.457	427.553	74.138	16.439.650
Piauí	3.311.381	21.361	44.463	210.645	663.436	2.371.477	0	0	1.724.142	1.164.848	422.391	428.691	143.235	78.825	4.996	2.655.635
Rio Grande do Norte	5.676.006	7.167	95.393	247.268	914.343	4.411.834	0	0	3.260.249	1.526.320	889.437	379.694	156.535	172.842	37	4.966.899
Sergipe	1.130.197	3.106	93.379	102.218	315.882	615.611	0	0	550.585	451.477	128.135	157.840	74.313	82.556	295	815.192
Região Sudeste	430.755.408	4.436.842	80.403.532	13.015.253	212.566.792	120.332.990	0	0	273.680.243	105.313.220	51.761.945	18.353.196	7.842.760	10.222.174	6.221.383	388.115.895
Espírito Santo	8.651.943	317.799	1.584.690	372.935	2.052.276	4.324.243	0	0	4.933.092	2.355.850	1.363.001	1.443.727	318.449	415.548	274.238	6.199.981
Minas Gerais	37.286.127	887.803	11.382.461	1.963.250	11.005.553	12.047.059	0	0	20.617.175	10.683.795	5.985.157	5.024.503	1.753.593	2.269.810	1.324.728	26.913.494
Rio de Janeiro	254.372.488	52.496	33.888.404	2.215.435	161.601.277	56.614.875	0	0	180.734.054	56.644.307	16.994.127	2.072.587	921.622	1.077.976	1.390.473	248.909.830
São Paulo	130.444.850	3.178.744	33.547.977	8.463.632	37.907.685	47.346.813	0	0	67.395.922	35.629.268	27.419.660	9.812.379	4.849.086	6.458.841	3.231.944	106.092.591
Região Sul	91.614.530	7.653.514	21.909.375	6.128.811	36.815.943	19.106.887	0	0	49.618.548	25.467.534	16.528.448	19.520.958	5.580.918	7.060.617	5.427.189	54.024.848
Paraná	31.122.710	3.725.160	6.161.575	3.093.824	13.478.541	4.663.610	0	0	16.939.162	8.550.874	5.632.673	7.713.707	1.805.112	1.946.381	1.969.358	17.568.358
Rio Grande do Sul	33.989.717	2.951.524	10.133.280	1.697.423	13.333.588	5.873.902	0	0	18.699.019	8.818.871	6.471.826	7.356.093	2.091.058	2.863.480	1.907.438	19.771.648
Santa Catarina	26.502.104	976.830	5.614.519	1.337.564	10.003.814	8.569.376	0	0	13.980.367	8.097.788	4.423.949	4.451.159	1.684.749	2.250.755	1.430.599	16.684.842
Região Centro Oeste	53.199.842	846.206	12.025.773	2.193.081	9.992.997	28.141.785	0	0	30.307.961	13.198.996	9.692.886	5.032.599	1.453.272	1.136.233	1.129.300	44.448.438
Distrito Federal	19.705.159	2.826	58.221	294.418	1.594.297	17.755.396	0	0	12.456.252	3.756.172	3.492.735	494.690	176.694	116.597	456.889	18.460.289
Goiás	10.866.592	279.694	2.929.640	786.420	3.051.465	3.819.373	0	0	5.219.293	3.467.595	2.179.704	1.939.724	543.221	544.332	253.719	7.585.595
Mato Grosso	8.910.684	357.796	1.019.923	586.104	3.607.896	3.338.965	0	0	4.806.743	2.471.053	1.632.888	1.786.629	484.431	307.094	91.098	6.241.432
Mato Grosso do Sul	13.717.408	205.890	8.017.988	526.139	1.739.340	3.228.051	0	0	7.825.673	3.504.176	2.387.559	811.556	248.925	168.210	327.594	12.161.122
Total	700.265.805	14.339.963	139.444.160	26.722.115	287.391.076	232.368.492	0	0	416.874.100	186.089.797	97.301.909	52.132.640	18.187.692	21.620.196	13.867.704	594.457.573

Fonte: MP/SE/DEST

4.3 Saldos Previstos para 31/12/2015

Agência: CAIXA ECONÔMICA FEDERAL - CAIXA

Região/UF	Total	Setor de Atividade					Fonte de Recursos					Porte do Tomador				em R\$ mil
		Rural	Industrial	Comércio	Intermed. Financ.	Outros Serviços	Habitação	Outros	Próprio	Tesouro Nacional	Outras Fontes	Micro	Pequeno	Médio	Grande	
Região Norte	28.855.719	1.112.195	384.031	1.152.150	0	6.386.902	14.623.536	5.216.904	22.031.649	0	6.824.070	28.049.571	456.828	172.147	52.889	124.484
Acre	1.632.858	142.019	43.283	86.565	0	249.129	688.261	423.601	1.391.151	0	251.706	1.551.752	36.259	40.259	4.588	0
Amapá	3.323.469	5.035	4.234	48.605	0	2.371.748	374.551	519.297	3.233.450	0	90.019	3.276.953	20.082	26.824	0	0
Amazonas	5.207.675	1.954	148.235	188.823	0	713.938	3.167.952	1.006.972	3.792.702	0	1.414.973	4.938.477	98.201	50.188	2.649	118.160
Pará	9.412.486	392.845	105.550	335.017	0	818.770	6.093.278	1.667.026	6.705.957	0	2.706.529	9.215.036	112.470	33.003	45.652	6.324
Rorônia	3.280.767	259.175	43.048	250.738	0	100.049	1.953.975	673.783	2.403.958	0	876.809	3.153.766	112.832	14.169	0	0
Roraima	2.793.089	104.662	8.371	129.670	0	1.814.521	480.612	255.253	2.098.715	0	694.374	2.743.847	49.242	0	0	0
Tocantins	3.205.375	206.505	11.311	132.732	0	318.848	1.865.009	670.972	2.415.716	0	789.659	3.170.129	27.541	7.705	0	0
Região Nordeste	102.132.093	1.161.379	1.629.634	5.182.102	0	11.541.311	65.860.695	16.756.983	66.903.930	1	35.228.163	98.096.828	2.391.454	1.032.922	313.852	297.938
Alagoas	8.143.733	49.258	80.473	259.576	0	1.364.780	4.873.029	1.516.618	4.605.865	0	3.537.868	7.999.999	111.587	32.747	0	0
Bahia	24.094.850	605.144	388.340	1.279.237	0	1.563.408	16.086.777	4.171.943	17.331.941	0	6.762.909	23.232.230	557.636	304.983	0	0
Ceará	14.065.314	113.490	322.503	983.634	0	1.636.303	8.614.186	2.395.198	9.978.014	0	4.087.300	13.645.739	313.600	87.641	18.334	0
Maranhão	7.337.022	132.948	55.693	378.713	0	167.836	5.369.830	1.232.003	4.955.769	0	2.381.254	7.183.656	98.903	50.352	4.112	0
Paraná	9.243.653	20.286	167.437	455.124	0	381.311	6.935.630	1.283.865	4.959.267	1	4.284.385	8.918.964	200.526	103.780	20.373	0
Pernambuco	18.176.683	95.496	293.914	1.175.657	0	4.518.469	9.458.347	2.634.801	11.839.700	0	6.336.983	16.525.707	771.358	324.089	270.649	284.881
Piauí	4.553.675	58.203	44.224	220.438	0	153.226	2.772.363	1.305.221	3.314.240	0	1.239.435	4.447.272	72.408	21.500	339	12.157
Rio Grande do Norte	9.549.581	6.747	186.594	286.742	0	962.363	6.813.065	1.314.070	5.404.465	0	4.145.116	9.317.258	157.999	74.324	0	0
Sergipe	6.967.583	79.808	90.456	162.981	0	793.615	4.937.458	903.264	4.514.671	0	2.452.912	6.826.604	107.436	33.497	46	0
Região Sudeste	339.389.954	3.328.728	18.981.049	10.954.539	0	50.697.291	205.791.278	49.637.069	253.364.202	0	86.025.752	301.896.658	4.625.419	1.756.699	1.486.546	29.624.632
Espírito Santo	11.218.359	214.463	186.332	603.265	0	1.207.922	7.125.645	1.900.732	8.242.153	0	2.976.205	10.928.262	223.912	45.334	20.851	0
Minas Gerais	76.808.679	1.468.860	1.567.228	3.404.458	0	4.664.405	47.500.117	18.203.611	54.341.494	0	22.467.185	71.892.407	2.044.160	815.396	575.478	1.481.238
Rio de Janeiro	75.643.385	141.995	367.294	2.596.060	0	25.379.312	39.339.218	7.819.506	60.480.198	0	15.163.187	61.965.387	632.506	120.610	321.724	12.603.159
São Paulo	175.719.531	1.503.411	16.880.195	4.350.757	0	19.445.653	111.826.298	21.713.219	130.300.357	0	45.419.175	157.110.603	1.724.841	775.360	568.492	15.540.235
Região Sul	123.533.057	4.023.072	3.466.401	5.484.843	0	8.339.033	85.472.555	16.747.153	78.538.044	0	44.995.013	117.211.966	2.989.003	1.575.228	804.458	952.402
Paraná	46.121.517	2.038.343	964.240	2.078.925	0	2.281.379	32.573.480	6.185.151	28.690.605	0	17.460.912	43.644.427	1.195.586	951.987	273.474	56.042
Rio Grande do Sul	46.726.316	1.583.097	1.310.709	1.798.302	0	4.047.065	31.243.969	6.743.173	29.876.999	0	16.849.317	44.295.133	1.030.985	340.234	181.751	878.213
Santa Catarina	30.685.225	401.632	1.191.453	1.607.617	0	2.010.589	21.655.105	3.818.929	20.000.441	0	10.664.784	29.272.406	762.432	283.008	349.233	18.146
Região Centro Oeste	82.141.573	3.386.712	687.113	1.664.830	0	19.019.511	46.959.586	10.423.821	53.354.573	0	28.787.000	80.134.489	704.401	261.551	329.512	711.620
Distrito Federal	31.582.324	44.854	198.535	356.624	0	9.043.947	17.623.497	4.314.871	25.282.477	0	6.299.847	30.596.183	203.762	125.062	54.209	603.109
Goiás	31.191.394	2.210.770	357.760	377.658	0	7.250.268	17.046.517	3.578.422	16.346.815	0	14.844.580	316.370	96.536	259.111	19.867	19.867
Mato Grosso	10.495.051	675.425	68.178	274.734	0	1.953.214	6.346.119	1.177.380	6.439.476	0	4.095.575	10.206.955	100.258	38.018	1.553	88.266
Mato Grosso do Sul	8.872.804	455.663	62.640	285.814	0	772.086	5.943.453	1.353.148	5.285.806	0	3.566.997	8.771.940	84.012	1.935	14.638	379
Total	676.052.396	13.012.086	25.128.228	24.438.465	0	95.984.048	418.707.641	98.791.928	474.192.398	1	201.859.997	625.389.512	11.166.904	4.798.547	2.987.256	31.710.177

4.3 Saldos Previstos para 31/12/2015

Agência: FINANCIADORA DE ESTUDOS E PROJETOS - FINEP

em R\$ mil

Região/UF	Total	Setor de Atividade				Fonte de Recursos				Porte do Tomador						
		Rural	Industrial	Comércio	Intermed. Finance.	Outros Serviços	Habilitação	Outros	Próprio	Tesouro Nacional	Outras Fontes	Micro	Pequeno	Médio	Médio-Grande	Grande
Região Norte	285.150	0	257.954	0	27.195	0	0	0	10.237	0	274.913	0	0	0	0	285.150
Acre	0	0	0	0	0	0	0	0	0	0	0	0	0	0	0	0
Amapá	0	0	0	0	0	0	0	0	0	0	0	0	0	0	0	0
Amazonas	52.843	0	25.648	0	27.195	0	0	0	10.237	0	42.606	0	0	0	0	52.843
Pará	232.307	0	232.307	0	0	0	0	0	0	0	232.307	0	0	0	0	232.307
Roraima	0	0	0	0	0	0	0	0	0	0	0	0	0	0	0	0
Tocantins	0	0	0	0	0	0	0	0	0	0	0	0	0	0	0	0
Região Nordeste	870.654	656	564.133	0	102.340	163.842	39.683	0	167.326	0	703.328	137.274	5.709	50.056	2.205	675.411
Alagoas	5.394	0	5.394	0	0	0	0	0	0	0	5.394	0	5.394	0	0	0
Bahia	451.301	0	232.434	0	70.014	109.171	39.683	0	59.110	0	392.191	120.268	305	34.865	0	295.863
Ceará	44.674	0	44.567	0	0	106	0	0	14.458	0	30.216	5.728	0	15.191	2.205	21.550
Maranhão	6.376	0	0	0	0	6.376	0	0	0	0	6.376	0	0	0	0	6.376
Parabá	85	0	0	0	0	85	0	0	0	0	85	0	0	0	0	85
Pernambuco	336.565	0	281.738	0	17.569	37.259	0	0	83.741	0	252.824	10.526	9	0	0	326.029
Piauí	0	0	0	0	0	0	0	0	0	0	0	0	0	0	0	0
Rio Grande do Norte	26.260	656	0	0	14.758	10.846	0	0	10.017	0	16.243	751	0	0	0	25.509
Sergipe	0	0	0	0	0	0	0	0	0	0	0	0	0	0	0	0
Região Sudeste	7.055.801	91.451	4.856.416	190.913	320.948	1.154.410	128.522	313.141	2.041.935	0	5.013.866	952.680	294.911	490.453	181.163	5.136.594
Espírito Santo	8.431	0	8.141	0	0	289	0	0	106	0	8.325	0	106	0	0	8.325
Minas Gerais	754.793	0	536.566	3.267	148.856	66.104	0	0	287.672	0	467.121	179.417	157.810	39.933	4.625	373.008
Rio de Janeiro	1.520.633	0	989.218	111.771	75.300	41.818	80.921	221.604	314.185	0	1.206.447	127	0	35.846	63.032	1.421.629
São Paulo	4.771.945	91.451	3.322.492	75.874	96.791	1.046.198	47.601	91.537	1.439.971	0	3.331.973	773.136	136.995	414.674	113.507	3.333.632
Região Sul	3.633.035	47.137	2.886.941	2.881	434.998	243.167	11.616	6.294	738.746	0	2.894.289	40.047	139.341	255.966	229.091	2.968.590
Paraná	732.720	26.165	545.139	0	71.250	78.551	11.616	0	91.905	0	640.816	40.047	45.860	66.444	80.242	500.126
Rio Grande do Sul	1.624.623	20.973	1.193.038	2.763	291.459	115.718	0	673	343.987	0	1.280.635	0	30.025	154.442	69.235	1.370.921
Santa Catarina	1.275.692	0	1.148.765	118	72.289	48.899	0	5.622	302.854	0	972.838	0	63.457	35.079	79.614	1.097.543
Região Centro Oeste	315.718	0	164.624	0	17.569	128.112	5.377	36	119.309	0	196.409	0	173	127.978	0	187.566
Distrito Federal	103.557	0	3	0	0	103.518	0	36	169	0	103.388	0	173	103.384	0	0
Goiás	209.428	0	161.888	0	17.569	24.594	5.377	0	117.677	0	91.750	0	0	24.594	0	184.833
Mato Grosso	0	0	0	0	0	0	0	0	0	0	0	0	0	0	0	0
Mato Grosso do Sul	2.733	0	2.733	0	0	0	0	0	1.462	0	1.271	0	0	0	0	2.733
Total	12.160.358	139.245	8.730.069	193.793	903.049	1.689.632	185.198	319.472	3.077.552	0	9.082.805	1.130.001	440.134	924.453	412.469	9.253.310

Fonte: MP/SE/DEST

4.4 Saldos Estimados para 2016(31/12/2016)

CONSOLIDADO DAS AGÊNCIAS

Região/UF	Total	Setor de Atividade					Fonte de Recursos				Porte do Tomador				em R\$ mil
		Rural	Industrial	Comércio	Intermed. Financ.	Outros Serviços	Habitação	Outros	Próprio	Tesouro Nacional	Outras Fontes	Micro	Pequeno	Médio	Grande
Região Norte	158.579.123	24.713.911	16.732.921	15.005.642	25.965.551	52.448.823	14.698.562	9.013.714	76.302.955	46.377.648	35.898.620	61.561.557	13.796.689	9.452.327	6.284.537
Acre	7.190.584	1.220.160	673.958	1.204.213	357.045	2.444.590	690.571	600.048	3.548.338	2.201.668	1.440.579	3.679.857	1.067.397	613.764	170.307
Amapá	7.278.592	193.885	244.920	688.063	316.732	4.781.449	377.004	676.539	4.978.934	1.468.486	831.172	3.819.397	601.263	335.947	31.752
Amazonas	19.182.366	657.933	3.639.878	2.581.563	1.870.458	4.859.423	3.190.008	2.383.103	9.297.805	5.274.980	4.609.581	7.122.482	2.033.040	1.976.929	1.646.361
Pará	66.707.925	7.192.717	7.794.012	5.510.506	14.395.980	23.230.867	6.119.370	2.464.473	32.360.111	19.545.258	14.802.555	19.484.617	5.108.640	2.904.415	932.875
Rorônia	31.301.103	6.836.417	2.921.902	2.899.740	6.091.042	9.492.219	1.962.785	1.096.997	14.206.701	11.365.221	5.729.181	11.572.161	2.563.591	2.301.300	717.652
Roraima	5.522.677	589.251	114.971	535.696	235.468	3.180.547	483.358	383.388	3.110.431	471.360	1.940.886	3.821.774	428.638	252.783	535.518
Tocantins	21.395.876	8.023.548	1.343.280	1.585.861	2.698.825	4.459.728	1.875.467	1.409.166	8.800.634	6.050.675	6.544.567	12.061.269	1.993.579	1.067.188	2.250.072
Região Nordeste	354.488.879	42.632.577	69.151.206	41.086.900	23.777.046	83.142.407	66.236.371	28.462.372	177.464.521	84.586.941	92.437.417	163.161.910	36.481.146	26.528.310	8.056.837
Alagoas	16.999.411	1.763.175	3.015.760	1.714.779	781.542	2.725.721	4.897.609	2.100.826	8.431.631	3.268.790	5.298.990	11.194.721	1.390.296	1.023.616	124.210
Bahia	95.442.861	17.556.369	18.213.041	10.905.397	8.245.932	16.783.674	16.197.106	7.541.342	49.390.924	22.395.443	23.656.494	44.257.034	10.863.978	7.228.986	1.923.278
Ceará	56.061.544	4.074.933	11.300.575	8.450.216	3.595.038	15.110.044	8.685.866	4.865.072	28.245.973	13.561.690	14.263.981	22.905.688	5.740.278	4.476.130	1.889.042
Maranhão	38.766.767	7.213.390	6.505.140	4.106.801	2.071.840	11.550.240	5.397.004	1.922.352	20.012.992	9.881.441	8.872.333	15.157.088	4.189.208	2.465.195	356.785
Parabá	21.211.420	1.343.721	2.905.981	2.947.171	1.326.614	3.777.885	6.969.648	1.940.400	10.144.050	3.711.984	7.355.386	12.763.005	2.297.602	1.565.260	405.022
Pernambuco	64.808.052	3.692.392	20.478.429	6.302.277	4.220.031	16.405.981	9.506.406	4.202.535	30.854.504	17.517.886	16.435.862	24.634.296	5.659.507	4.746.204	2.122.144
Piauí	19.807.621	3.339.697	1.988.546	2.783.465	1.160.003	5.460.603	2.791.448	2.283.860	9.589.943	5.641.515	4.576.163	8.806.854	2.319.397	1.396.915	599.919
Rio Grande do Norte	26.488.137	1.473.864	3.152.663	2.644.291	1.503.846	8.843.030	6.852.724	2.017.719	12.857.375	5.603.647	8.027.115	13.422.217	2.706.907	2.483.185	498.057
Sergipe	14.903.067	2.175.036	1.591.071	1.232.504	872.199	2.485.229	4.958.760	1.588.267	7.937.129	3.004.545	3.961.393	10.021.008	1.314.073	1.142.820	138.179
Região Sudeste	1.396.610.673	87.640.691	323.137.324	103.343.617	277.077.652	326.348.996	206.642.379	72.420.115	946.317.957	104.318.369	345.974.347	508.213.026	75.913.404	56.163.014	147.003.472
Espírito Santo	37.729.644	6.381.130	4.805.561	3.899.363	5.209.829	7.947.610	7.149.762	2.376.388	23.839.715	2.646.485	11.243.444	21.386.021	3.767.833	2.728.634	1.626.151
Minas Gerais	223.958.868	32.878.539	34.399.597	21.550.518	25.639.016	30.290.117	47.682.968	31.518.113	141.214.707	13.023.364	69.720.798	133.973.819	19.750.971	12.599.115	11.759.384
Rio de Janeiro	436.792.216	2.711.588	70.610.203	12.973.900	175.078.266	126.570.827	39.522.969	9.324.462	321.327.482	44.796.411	70.668.323	82.308.028	9.189.927	7.007.777	28.537.428
São Paulo	698.129.945	45.669.434	213.321.963	64.969.736	71.150.540	161.540.440	112.286.680	29.201.151	459.936.053	43.852.110	194.341.762	270.545.157	43.204.673	33.827.488	105.080.509
Região Sul	454.112.400	100.379.424	82.747.524	39.738.496	70.075.301	53.694.431	85.853.735	21.623.489	260.629.481	31.225.133	162.257.785	252.935.454	43.272.032	30.905.897	33.971.856
Paraná	171.269.460	42.471.102	26.695.556	16.586.236	27.644.729	16.938.160	32.733.645	8.200.032	95.035.197	10.810.946	85.423.316	96.803.354	15.334.728	10.652.551	13.728.194
Rio Grande do Sul	172.050.837	41.862.488	34.133.510	12.543.251	23.690.449	20.313.443	31.367.103	8.140.592	102.745.038	10.935.511	58.370.288	99.149.431	15.346.013	11.326.631	12.137.987
Santa Catarina	110.792.103	16.045.834	21.918.458	10.609.009	18.740.123	16.442.827	21.752.986	5.282.865	62.849.246	9.478.676	38.464.180	56.962.669	12.591.292	8.926.715	8.105.675
Região Centro Oeste	276.487.493	66.868.307	29.129.590	20.683.075	24.246.293	72.323.566	47.169.408	16.067.264	146.788.379	42.050.254	87.648.952	165.755.527	25.446.752	12.835.029	13.068.095
Distrito Federal	75.607.434	2.730.954	4.390.695	3.945.510	3.597.301	37.751.433	17.687.440	5.504.100	51.971.710	7.618.706	16.017.016	4.084.905	2.246.677	4.513.829	22.623.182
Goiás	90.425.560	27.328.337	9.496.648	7.155.992	7.864.361	16.237.205	17.132.441	5.210.576	43.579.016	13.380.299	33.579.016	63.704.825	8.750.969	4.527.984	2.656.569
Mato Grosso	63.386.199	23.123.270	4.337.213	5.785.725	8.921.746	11.474.790	6.376.070	3.387.385	27.789.825	10.252.411	25.343.963	35.037.623	8.227.212	4.280.001	3.987.012
Mato Grosso do Sul	47.068.301	13.685.746	10.905.024	3.815.848	3.882.886	6.880.138	5.973.456	1.965.203	23.560.600	10.798.837	12.708.963	24.874.238	4.363.665	1.780.367	14.119.366
Total	2.640.278.568	322.234.909	520.898.555	219.857.630	421.141.842	587.958.223	420.600.454	147.586.953	1.607.503.293	308.558.346	724.216.929	1.151.627.474	194.910.024	135.884.576	208.384.598

4.4 Saldos Estimados para 2016(31/12/2016)

Agência: AGÊNCIA ESPECIAL DE FINANCIAMENTO INDUSTRIAL - FINAME

em R\$ mil

Região/UF	Total	Setor de Atividade					Fonte de Recursos					Porte do Tomador				
		Rural	Industrial	Comércio	Intermed. Finance.	Outros Serviços	Habituação	Outros	Próprio	Tesouro Nacional	Outras Fontes	Micro	Pequeno	Médio	Médio-Grande	Grande
Região Norte	9.056.158	1.222.610	1.001.688	1.192.631	5.639.229	0	0	0	939.897	8.606	8.107.655	2.275.050	1.912.481	1.635.175	902.119	2.331.333
Acre	153.831	12.145	18.980	32.636	90.070	0	0	0	14.228	181	139.422	49.022	53.032	42.415	4.649	4.713
Amapá	196.394	6.213	2.445	42.193	145.642	0	0	0	15.892	192	180.310	42.183	31.139	71.416	14.782	36.874
Amazonas	1.181.324	1.124	129.005	185.182	886.013	0	0	0	145.692	1.316	1.034.317	137.326	238.860	310.649	110.751	383.738
Pará	3.207.073	302.387	503.767	480.968	1.939.950	0	0	0	332.643	3.076	2.871.354	720.366	692.674	553.532	272.767	967.733
Rondonia	1.326.687	158.028	131.508	233.263	803.887	0	0	0	136.433	1.927	1.188.627	532.474	298.136	280.708	86.847	128.522
Roraima	120.829	21.532	1.529	38.100	59.668	0	0	0	11.170	101	109.558	46.942	38.064	21.292	1.346	13.186
Tocantins	2.870.021	721.181	214.453	220.287	1.714.100	0	0	0	283.840	2.114	2.584.067	746.737	560.577	355.163	410.978	796.566
Região Nordeste	21.994.120	2.346.130	3.639.932	3.314.650	12.693.408	0	0	0	2.185.622	22.094	19.786.204	5.640.321	4.362.113	4.212.366	2.771.819	5.007.501
Alagoas	686.908	26.842	61.178	156.275	442.611	0	0	0	83.553	810	602.545	216.179	124.953	138.357	82.558	124.860
Bahia	7.353.950	1.261.960	780.089	844.641	4.467.360	0	0	0	752.576	8.086	6.593.288	1.889.320	1.571.255	1.512.321	981.633	1.399.421
Ceará	3.001.589	99.406	711.979	555.527	1.634.678	0	0	0	303.822	3.052	2.694.715	750.771	554.719	651.173	339.312	705.615
Maranhão	2.954.475	565.202	680.996	495.077	1.213.200	0	0	0	212.952	2.210	2.739.313	932.159	650.812	375.271	210.957	785.276
Parabá	1.046.036	39.451	177.586	225.216	603.784	0	0	0	113.168	1.030	931.838	273.488	211.650	176.223	77.071	307.604
Paraná	4.073.880	55.368	848.081	485.283	2.705.147	0	0	0	430.652	4.206	3.639.022	642.606	655.821	825.225	844.932	1.105.295
Piauí	1.113.136	228.668	113.261	274.640	496.566	0	0	0	95.792	1.002	1.016.342	379.108	271.244	201.625	100.752	160.407
Rio Grande do Norte	929.924	15.806	158.756	180.616	574.745	0	0	0	109.915	912	819.097	217.334	198.634	182.935	45.466	285.564
Sergipe	834.223	53.427	108.006	117.474	555.316	0	0	0	83.393	786	750.045	339.357	123.024	149.234	89.148	133.459
Região Sudeste	97.005.191	5.755.424	25.288.019	6.074.262	59.654.330	233.157	0	0	10.270.768	121.037	86.613.386	16.206.092	12.298.441	14.449.356	9.767.800	44.283.502
Espírito Santo	4.276.042	116.291	602.789	399.448	3.157.514	0	0	0	488.259	5.367	3.782.417	1.028.648	837.344	929.431	471.178	1.009.442
Minas Gerais	23.051.648	2.406.146	4.332.244	1.809.715	14.480.009	23.535	0	0	2.450.137	24.497	20.577.014	6.112.656	3.877.110	3.891.042	2.883.243	6.287.598
Rio de Janeiro	13.260.909	19.963	3.518.584	660.774	8.874.237	187.353	0	0	1.334.764	13.464	11.912.682	1.274.264	1.142.569	2.015.395	1.379.915	7.448.767
São Paulo	56.416.591	3.213.024	16.834.402	3.204.324	33.142.571	22.269	0	0	5.997.608	77.709	50.341.274	7.790.525	6.441.418	7.613.489	5.033.464	29.537.696
Região Sul	56.622.429	9.903.099	9.865.340	4.039.955	32.814.036	0	0	0	6.016.370	59.595	50.546.465	22.362.301	10.636.248	8.595.035	4.508.875	10.519.971
Paraná	24.781.323	4.522.507	4.323.998	1.821.396	14.093.422	0	0	0	2.634.357	24.344	22.102.622	9.183.052	3.813.313	3.272.608	1.844.018	6.648.332
Rio Grande do Sul	18.595.923	4.512.957	2.919.282	1.105.081	10.058.603	0	0	0	1.943.232	19.950	16.632.741	8.213.963	3.941.676	2.676.736	1.402.909	2.360.640
Santa Catarina	13.265.184	867.634	2.622.060	1.113.479	8.662.011	0	0	0	1.438.781	15.301	11.811.101	4.965.286	2.881.259	2.645.691	1.261.948	1.511.000
Região Centro Oeste	25.992.659	8.200.955	2.835.790	1.515.464	13.440.450	0	0	0	2.479.631	24.926	23.488.102	7.103.773	6.532.358	3.925.427	3.711.340	4.719.761
Distrito Federal	2.049.904	65.542	187.497	172.309	1.624.555	0	0	0	210.709	1.863	1.837.332	300.972	246.164	211.158	903.280	388.330
Goiás	9.127.143	2.111.756	1.653.607	567.979	4.793.801	0	0	0	886.634	8.676	8.231.833	2.467.324	2.086.572	1.495.384	1.013.110	2.044.752
Mato Grosso	10.778.803	4.851.857	505.906	521.912	4.899.128	0	0	0	974.886	10.182	9.793.935	2.887.471	3.163.864	1.700.645	1.338.337	1.688.486
Mato Grosso do Sul	4.036.810	1.171.799	488.780	253.264	2.122.966	0	0	0	407.604	4.205	3.625.001	1.428.006	1.035.758	518.240	456.614	598.193
Total	210.670.558	27.428.218	42.630.769	16.136.962	124.241.453	233.157	0	0	21.892.488	236.257	188.541.913	53.587.536	35.741.641	32.817.360	21.661.952	66.862.069

Fonte: MP/SE/DEST

4.4 Saldos Estimados para 2016(31/12/2016)

Agência: BANCO DA AMAZÔNIA S.A. - BASA

Região/UF	Total	Setor de Atividade					Fonte de Recursos				Porte do Tomador				em R\$ mil
		Rural	Industrial	Comércio	Intermed. Financ.	Outros Serviços	Habitação	Outros	Próprio	Tesouro Nacional	Outras Fontes	Micro	Pequeno	Médio	Grande
Região Norte	27.995.792	11.432.530	7.361.006	4.111.054	0	4.769.994	0	321.307	1.709.692	26.285.048	1.152	11.820.914	3.641.918	4.562.175	0
Acre	1.520.464	590.954	296.250	458.375	0	146.448	0	28.438	42.782	1.477.682	0	700.965	338.625	303.632	0
Amapá	524.548	162.785	137.851	133.298	0	84.978	0	5.636	16.409	508.139	0	163.463	93.596	121.800	0
Amazonas	4.351.432	371.398	2.266.594	835.528	0	850.623	0	27.289	321.446	4.029.987	0	676.592	417.124	915.066	0
Pará	9.186.895	4.127.870	1.838.268	1.437.315	0	1.593.255	0	190.187	692.032	8.493.712	1.152	4.561.588	1.324.010	1.133.506	0
Rorônia	7.202.479	2.410.053	2.121.394	896.443	0	1.752.796	0	21.793	555.196	6.647.283	0	2.121.196	973.548	1.609.364	0
Roraima	351.688	105.237	33.432	72.324	0	137.925	0	2.869	8.126	343.562	0	120.875	79.694	117.336	0
Tocantins	4.858.285	3.664.233	667.217	277.773	0	203.968	0	45.094	73.601	4.784.684	0	3.476.235	415.322	361.471	0
Região Nordeste	874.469	538.252	116.385	133.689	0	59.423	0	26.820	804.727	0	69.742	446.391	67.849	98.342	0
Alagoas	0	0	0	0	0	0	0	0	0	0	0	0	0	0	0
Bahia	0	0	0	0	0	0	0	0	0	0	0	0	0	0	0
Ceará	0	0	0	0	0	0	0	0	0	0	0	0	0	0	0
Maranhão	874.469	538.252	116.385	133.689	0	59.423	0	26.820	804.727	0	69.742	446.391	67.849	98.342	0
Parabá	0	0	0	0	0	0	0	0	0	0	0	0	0	0	0
Pernambuco	0	0	0	0	0	0	0	0	0	0	0	0	0	0	0
Piauí	0	0	0	0	0	0	0	0	0	0	0	0	0	0	0
Rio Grande do Norte	0	0	0	0	0	0	0	0	0	0	0	0	0	0	0
Sergipe	0	0	0	0	0	0	0	0	0	0	0	0	0	0	0
Região Sudeste	649.575	0	325.503	210.650	0	22.175	0	91.247	649.575	0	0	226	0	2.823	0
Espírito Santo	0	0	0	0	0	0	0	0	0	0	0	0	0	0	0
Minas Gerais	0	0	0	0	0	0	0	0	0	0	0	0	0	0	0
Rio de Janeiro	0	0	0	0	0	0	0	0	0	0	0	0	0	0	0
São Paulo	649.575	0	325.503	210.650	0	22.175	0	91.247	649.575	0	0	226	0	2.823	0
Região Sul	0	0	0	0	0	0	0	0	0	0	0	0	0	0	0
Paraná	0	0	0	0	0	0	0	0	0	0	0	0	0	0	0
Rio Grande do Sul	0	0	0	0	0	0	0	0	0	0	0	0	0	0	0
Santa Catarina	0	0	0	0	0	0	0	0	0	0	0	0	0	0	0
Região Centro Oeste	1.482.987	699.567	192.315	306.826	0	249.105	0	35.173	1.439.735	0	43.252	714.592	54.678	224.891	0
Distrito Federal	1.738	0	0	1.424	0	714	0	314	714	0	1.024	314	0	0	0
Goiás	0	0	0	0	0	0	0	0	0	0	0	0	0	0	0
Mato Grosso	1.481.249	699.567	192.315	305.403	0	249.105	0	34.859	1.439.021	0	42.228	714.278	54.678	224.891	0
Mato Grosso do Sul	0	0	0	0	0	0	0	0	0	0	0	0	0	0	0
Total	31.002.822	12.670.349	7.995.209	4.782.119	0	5.100.598	0	474.647	4.603.628	26.285.048	114.145	12.982.124	3.764.446	4.888.031	0

Fonte: MP/SE/DEST

4.4 Saldos Estimados para 2016(31/12/2016)

Agência: BANCO DO BRASIL S.A. - BB

em R\$ mil

Região/UF	Total	Setor de Atividade					Fonte de Recursos				Porte do Tomador				
		Rural	Industrial	Comércio	Intermed. Financ.	Outros Serviços	Habituação	Outros	Próprio	Tesouro Nacional	Outras Fontes	Micro	Pequeno	Médio	Grande
Região Norte	30.582.251	10.296.269	2.700.374	6.069.107	12	8.986.437	0	2.530.053	20.638.986	694.988	9.228.277	14.406.989	6.383.591	2.133.121	4.607.130
Acre	1.798.260	467.656	205.392	400.261	0	652.967	0	71.984	1.079.250	46.614	672.395	849.129	532.352	155.074	157.023
Amapá	783.174	18.790	87.022	331.437	0	285.872	0	80.054	612.762	29.741	140.971	289.020	373.897	91.973	16.970
Amazonas	4.442.763	278.108	484.682	959.314	8	1.506.061	0	1.214.590	3.004.184	98.213	1.340.366	721.167	958.215	468.674	1.376.824
Pará	7.861.692	2.019.109	1.035.791	2.465.376	0	1.946.192	0	395.224	5.715.790	268.717	1.877.185	3.499.123	2.546.397	824.408	595.059
Rorônia	6.817.157	3.853.851	466.608	975.872	0	1.385.500	0	135.327	5.087.112	105.282	1.644.764	4.594.818	922.915	259.552	623.923
Roraima	1.732.959	365.626	65.473	184.873	0	1.069.091	0	47.895	671.278	14.110	1.047.871	573.355	195.666	73.620	534.173
Tocantins	7.146.246	3.293.130	355.406	751.973	3	2.160.755	0	584.978	4.508.610	132.310	2.505.326	3.880.378	834.119	259.820	1.303.157
Região Nordeste	57.641.958	14.235.484	8.412.080	15.579.917	0	16.271.573	0	3.142.904	41.869.734	2.300.491	13.471.733	27.797.531	17.521.940	5.434.681	4.132.683
Alagoas	2.240.232	744.598	241.383	534.634	0	582.180	0	137.437	1.834.121	77.776	328.336	1.377.394	629.524	223.949	5.619
Bahia	18.652.740	7.152.052	2.006.192	4.394.355	0	4.280.221	0	819.920	14.509.592	787.209	3.355.939	10.885.153	5.431.623	1.199.187	682.066
Ceará	9.218.384	986.406	1.604.826	2.535.234	0	3.632.965	0	479.353	5.615.878	451.674	3.150.832	3.049.457	2.787.374	967.054	1.448.899
Maranhão	5.970.917	2.196.820	487.352	1.734.488	0	1.235.342	0	316.914	4.697.502	214.836	1.058.578	3.464.980	2.043.328	369.081	44.116
Paraná	3.436.893	379.965	851.289	1.071.384	0	918.293	0	215.962	2.489.161	115.463	832.269	1.446.282	1.109.982	457.160	254.081
Paranábuco	8.936.635	1.176.562	2.082.933	2.724.941	0	2.568.339	0	383.860	6.309.318	329.670	2.297.647	3.238.356	2.736.159	1.489.301	883.891
Piauí	3.416.476	649.564	407.902	1.239.403	0	751.305	0	388.302	2.368.336	111.088	937.052	1.538.898	1.076.942	264.437	321.719
Rio Grande do Norte	4.065.267	420.254	547.642	1.024.646	0	1.804.124	0	288.602	2.697.916	152.045	1.215.306	1.717.510	1.286.214	338.204	452.004
Sergipe	1.704.414	549.263	182.561	320.632	0	499.204	0	152.554	1.347.910	60.730	295.775	1.059.502	450.794	126.307	27.125
Região Sudeste	411.179.553	73.780.554	165.755.671	59.740.898	2.925	107.812.824	0	4.086.681	311.934.612	10.347.642	88.897.298	126.161.559	47.035.129	27.448.661	126.320.522
Espírito Santo	11.802.243	5.693.511	2.066.861	1.874.097	0	1.988.211	0	199.563	9.043.693	270.371	2.488.179	7.012.939	2.149.350	1.282.544	814.445
Minas Gerais	61.098.356	28.075.790	11.139.169	9.973.402	2.906	10.863.723	0	1.043.365	46.534.372	1.682.174	12.881.910	35.018.550	10.448.804	4.915.227	6.429.465
Rio de Janeiro	58.795.189	2.499.293	31.064.268	5.373.645	0	18.982.937	0	875.047	37.115.501	668.772	21.010.916	8.232.648	6.109.932	3.560.345	24.535.358
São Paulo	279.483.764	37.511.960	121.485.373	42.519.754	19	75.997.952	0	1.968.706	219.241.047	7.726.326	52.516.992	75.897.421	28.327.042	17.690.545	94.541.254
Região Sul	158.411.163	77.916.910	35.259.443	19.825.908	58	23.104.642	0	2.304.202	113.296.258	4.042.501	41.072.404	85.925.463	22.948.153	12.856.829	22.008.431
Paraná	61.164.740	32.539.224	11.398.193	7.806.991	0	8.602.355	0	817.977	42.536.820	1.480.072	17.147.847	33.680.137	8.337.238	4.214.186	8.959.807
Rio Grande do Sul	62.348.396	31.781.727	14.767.111	6.587.836	0	8.667.443	0	544.279	46.317.054	1.528.430	14.502.911	35.599.316	7.807.786	5.058.950	8.329.406
Santa Catarina	34.898.028	13.595.959	9.094.139	5.431.081	58	5.834.844	0	941.946	24.442.384	1.033.998	9.421.646	16.646.010	6.803.129	3.583.693	4.719.118
Região Centro Oeste	99.883.638	53.161.433	12.492.425	13.563.401	329.706	16.867.552	0	3.469.121	50.623.750	27.991.760	21.268.129	64.249.261	16.096.689	6.859.779	7.606.745
Distrito Federal	16.763.639	2.625.274	3.799.836	2.747.530	329.317	6.455.907	0	805.774	10.241.455	3.367.699	3.154.485	7.622.521	3.282.021	1.592.915	3.063.703
Goiás	35.135.395	22.595.756	3.923.372	4.428.997	389	3.784.512	0	402.369	18.671.917	9.904.027	6.559.451	25.632.521	5.565.918	2.297.203	984.013
Mato Grosso	28.908.212	16.233.390	2.528.024	3.814.780	0	4.402.456	0	1.929.562	12.449.559	7.463.632	8.995.021	18.527.498	4.287.914	1.909.770	2.509.818
Mato Grosso do Sul	19.076.392	11.707.013	2.241.193	2.572.093	0	2.224.677	0	331.417	9.260.820	7.256.401	2.559.172	13.306.991	2.960.826	1.059.891	1.049.211
Total	757.688.563	229.390.649	224.619.992	114.779.231	332.701	173.043.029	0	15.532.962	538.383.340	45.377.382	173.937.942	318.540.804	109.965.902	54.733.072	164.675.512

Fonte: MP/SE/DEST

4.4 Saldos Estimados para 2016(31/12/2016)

Agência: BANCO DO NORDESTE DO BRASIL S.A. - BNB

em R\$ mil

Região/UF	Total	Setor de Atividade					Fonte de Recursos				Porte do Tomador					
		Rural	Industrial	Comércio	Intermed. Finance.	Outros Serviços	Habilitação	Outros	Próprio	Tesouro Nacional	Outras Fontes	Micro	Pequeno	Médio	Médio-Grande	Grande
Região Norte	0	0	0	0	0	0	0	0	0	0	0	0	0	0	0	0
Acre	0	0	0	0	0	0	0	0	0	0	0	0	0	0	0	0
Amapá	0	0	0	0	0	0	0	0	0	0	0	0	0	0	0	0
Amazonas	0	0	0	0	0	0	0	0	0	0	0	0	0	0	0	0
Pará	0	0	0	0	0	0	0	0	0	0	0	0	0	0	0	0
Roraima	0	0	0	0	0	0	0	0	0	0	0	0	0	0	0	0
Tocantins	0	0	0	0	0	0	0	0	0	0	0	0	0	0	0	0
Região Nordeste	74.498.526	23.302.068	28.193.001	9.508.687	0	8.231.316	243	5.263.211	13.062.244	56.171.204	5.265.077	15.926.559	8.573.247	12.496.057	36.947	37.465.716
Alagoas	3.054.756	938.444	1.623.683	453.368	0	35	0	39.226	257.569	2.595.786	201.400	749.554	322.027	522.220	935	1.460.020
Bahia	20.048.169	7.650.866	6.507.988	2.007.551	0	2.310.630	0	1.571.134	2.731.794	15.863.864	1.452.511	3.981.953	2.488.766	3.512.168	3.525	10.061.758
Ceará	16.393.346	2.901.520	6.914.587	3.098.962	0	1.970.242	243	1.507.792	4.605.721	9.964.001	1.823.625	3.070.494	1.517.081	2.212.806	3.888	9.589.077
Maranhão	7.146.125	3.698.797	2.348.556	736.343	0	284.008	0	78.420	632.507	6.155.603	358.014	1.884.670	1.029.829	1.199.669	6.083	3.025.874
Paraná	3.648.201	858.121	1.471.639	569.411	0	505.933	0	243.097	671.348	2.638.889	337.964	973.841	435.576	588.484	263	1.650.037
Pernambuco	10.774.928	2.379.855	5.057.401	1.052.665	0	1.509.831	0	775.177	1.861.986	8.553.838	359.105	1.908.724	902.667	1.639.333	11.315	6.312.889
Piauí	5.289.027	2.367.288	1.353.120	696.411	0	495.920	0	376.288	841.849	4.028.858	418.321	1.514.735	703.018	816.490	2.384	2.252.400
Rio Grande do Norte	4.728.367	1.020.985	1.841.533	406.609	0	1.154.683	0	304.556	551.217	3.878.812	298.337	995.356	653.482	1.276.117	561	1.802.850
Sergipe	3.415.606	1.486.193	1.074.493	487.365	0	33	0	367.522	908.254	2.491.552	15.800	847.231	520.801	728.771	7.992	1.310.811
Região Sudeste	0	0	0	0	0	0	0	0	0	0	0	0	0	0	0	0
Espírito Santo	0	0	0	0	0	0	0	0	0	0	0	0	0	0	0	0
Minas Gerais	0	0	0	0	0	0	0	0	0	0	0	0	0	0	0	0
Rio de Janeiro	0	0	0	0	0	0	0	0	0	0	0	0	0	0	0	0
São Paulo	0	0	0	0	0	0	0	0	0	0	0	0	0	0	0	0
Região Sul	0	0	0	0	0	0	0	0	0	0	0	0	0	0	0	0
Paraná	0	0	0	0	0	0	0	0	0	0	0	0	0	0	0	0
Rio Grande do Sul	0	0	0	0	0	0	0	0	0	0	0	0	0	0	0	0
Santa Catarina	0	0	0	0	0	0	0	0	0	0	0	0	0	0	0	0
Região Centro Oeste	0	0	0	0	0	0	0	0	0	0	0	0	0	0	0	0
Distrito Federal	0	0	0	0	0	0	0	0	0	0	0	0	0	0	0	0
Goiás	0	0	0	0	0	0	0	0	0	0	0	0	0	0	0	0
Mato Grosso	0	0	0	0	0	0	0	0	0	0	0	0	0	0	0	0
Mato Grosso do Sul	0	0	0	0	0	0	0	0	0	0	0	0	0	0	0	0
Total	74.498.526	23.302.068	28.193.001	9.508.687	0	8.231.316	243	5.263.211	13.062.244	56.171.204	5.265.077	15.926.559	8.573.247	12.496.057	36.947	37.465.716

Fonte: MP/SE/DEST

4.4 Saldos Estimados para 2016(31/12/2016)

Agência: BANCO NACIONAL DE DESENVOLVIMENTO ECONÔMICO E SOCIAL - BNDES

Região/UF	Total	Setor de Atividade					Fonte de Recursos				Porte do Tomador					em R\$ mil
		Rural	Industrial	Comércio	Intermed. Financ.	Outros Serviços	Habitatção	Outros	Próprio	Tesouro Nacional	Outras Fontes	Micro	Pequeno	Médio	Médio-Grande	
Região Norte	59.728.166	634.059	4.901.331	1.965.148	20.299.278	31.928.380	0	0	29.356.667	19.399.006	10.982.623	3.303.268	1.215.207	832.652	698.967	53.678.103
Acre	1.759.613	2.385	63.488	133.246	266.976	1.293.517	0	0	755.552	677.191	326.970	283.193	75.474	27.572	1.293	1.372.082
Amapá	2.531.413	0	11.679	113.136	171.190	2.235.407	0	0	1.178.649	930.414	422.349	147.290	74.535	13.231	0	2.286.357
Amazonas	3.407.761	5.510	460.952	303.029	957.406	1.680.865	0	0	1.633.167	1.145.465	629.128	342.201	233.571	187.853	153.788	2.490.348
Pará	36.469.813	371.015	4.114.231	677.317	12.456.030	18.851.219	0	0	18.617.351	10.779.754	7.072.709	1.151.940	388.479	346.715	1.068	34.581.710
Rondonia	12.354.121	133.063	158.550	538.795	5.287.155	6.236.559	0	0	5.809.605	4.611.029	1.933.488	852.360	254.077	137.246	6.882	11.103.557
Roraima	264.395	5.874	2.717	57.331	175.801	22.673	0	0	125.992	113.587	24.815	97.315	45.666	40.536	0	80.878
Tocantins	2.941.080	116.213	89.712	142.294	984.721	1.608.140	0	0	1.236.350	1.131.566	573.164	429.069	143.405	79.489	535.937	1.753.171
Região Nordeste	87.994.591	1.171.839	25.861.777	5.312.534	10.980.977	44.687.465	0	0	46.848.491	26.093.151	15.052.949	7.746.317	2.754.745	2.892.200	711.278	73.890.051
Alagoas	2.173.561	10.103	960.123	186.463	338.931	697.942	0	0	1.256.636	594.418	322.306	236.433	135.970	88.119	35.098	1.677.941
Bahia	23.133.212	964.334	8.201.185	2.079.761	3.708.558	8.179.375	0	0	12.734.749	5.736.283	4.662.180	2.510.245	806.904	663.149	209.460	18.943.455
Ceará	11.906.507	9.338	1.523.044	714.445	1.960.360	7.699.321	0	0	6.713.704	3.142.963	2.049.840	1.186.437	399.547	478.837	71.103	9.770.863
Maranhão	14.136.518	106.905	2.810.824	592.322	858.640	9.767.829	0	0	8.476.991	3.508.792	2.150.735	895.622	285.986	371.287	90.539	12.483.085
Parabá	2.942.794	31.804	107.328	289.789	722.830	1.791.042	0	0	1.431.600	996.601	554.593	496.554	191.717	162.924	38.181	2.053.418
Pernambuco	21.539.727	8.649	11.972.133	730.877	1.496.994	7.330.872	0	0	9.624.652	8.630.172	3.284.903	1.349.170	501.328	460.216	92.465	19.136.547
Piauí	4.967.062	25.952	60.408	304.570	663.436	3.912.696	0	0	2.628.930	1.500.566	837.565	515.015	164.718	80.698	174.101	4.032.530
Rio Grande do Norte	6.035.504	7.871	112.192	328.320	914.344	4.672.777	0	0	3.430.444	1.571.878	1.033.182	387.309	181.517	489.742	37	4.966.900
Sergipe	1.159.705	6.683	114.540	105.987	316.883	615.611	0	0	550.585	451.477	157.943	159.531	87.058	97.229	296	815.592
Região Sudeste	474.610.832	5.563.368	91.340.330	18.411.824	217.096.121	142.199.189	0	0	319.514.073	93.849.690	61.247.069	21.260.361	9.206.247	10.934.523	8.528.762	424.680.940
Espírito Santo	9.387.407	399.447	1.832.912	516.676	2.052.277	4.586.097	0	0	5.303.469	2.370.748	1.713.191	1.603.154	384.203	436.316	303.575	6.660.160
Minas Gerais	44.391.905	1.208.348	15.070.023	2.857.488	11.005.554	14.250.491	0	0	25.053.101	11.316.692	8.022.111	5.826.714	2.112.609	2.438.949	1.519.278	32.484.455
Rio de Janeiro	273.489.824	58.292	34.455.458	3.782.068	166.129.651	69.064.356	0	0	210.876.726	44.114.175	18.498.924	2.420.995	1.086.320	1.239.186	2.199.763	266.543.560
São Paulo	147.341.686	3.897.281	39.981.937	11.255.592	37.908.640	54.298.246	0	0	78.280.778	36.048.076	33.012.842	11.409.498	5.623.114	6.820.173	4.506.146	118.982.765
Região Sul	107.065.342	10.429.240	29.919.911	9.023.383	36.815.946	20.876.863	0	0	59.185.554	27.123.037	20.756.751	22.989.658	6.543.236	7.568.148	6.467.966	63.496.334
Paraná	37.495.683	5.023.598	8.820.096	4.545.669	13.478.542	5.627.679	0	0	20.803.075	9.306.530	7.385.977	9.159.147	2.065.885	2.161.108	2.555.738	21.553.704
Rio Grande do Sul	39.813.342	4.069.384	13.365.043	2.476.090	13.333.588	6.569.237	0	0	22.460.657	9.387.130	7.965.555	8.673.526	2.492.949	3.017.282	2.190.765	23.438.819
Santa Catarina	29.756.417	1.336.259	7.734.772	2.001.624	10.003.815	8.679.947	0	0	15.921.822	8.429.376	5.405.219	1.984.402	1.984.402	2.389.757	1.721.463	18.503.810
Região Centro Oeste	58.209.319	1.377.419	12.511.595	3.070.036	10.458.569	30.791.701	0	0	32.997.206	14.033.568	11.178.545	6.000.749	1.811.273	1.323.146	1.309.919	47.764.232
Distrito Federal	20.561.718	3.993	71.415	381.440	1.643.428	18.461.142	0	0	12.596.197	4.249.145	3.716.377	609.186	211.800	126.725	456.890	19.157.116
Goiás	11.791.643	432.735	3.299.011	1.187.174	3.052.603	3.820.121	0	0	5.881.618	3.467.596	692.785	2.301.146	692.785	342.473	327.198	7.878.040
Mato Grosso	11.215.199	577.764	1.037.367	827.041	4.022.618	4.790.409	0	0	6.175.583	2.778.596	2.261.020	2.151.880	612.522	403.852	137.181	7.909.764
Mato Grosso do Sul	14.640.759	362.927	8.103.802	674.381	1.739.920	3.759.729	0	0	8.343.908	3.538.232	2.758.719	938.536	294.165	200.096	388.649	12.819.311
Total	787.608.280	19.175.925	164.534.943	37.792.924	295.650.890	270.463.599	0	0	487.901.991	180.488.453	119.217.836	61.300.352	21.530.708	23.550.669	17.716.891	663.509.660

Fonte: MP/SE/DEST

4.4 Saldos Estimados para 2016(31/12/2016)

Agência: CAIXA ECONÔMICA FEDERAL - CAIXA

Região/UF	Total	Setor de Atividade					Fonte de Recursos					Porte do Tomador					em R\$ mil
		Rural	Industrial	Comércio	Intermed. Financ.	Outros Serviços	Habitação	Outros	Próprio	Tesouro Nacional	Outras Fontes	Micro	Pequeno	Médio	Médio-Grande	Grande	
Região Norte	31.016.693	1.128.443	595.520	1.667.702	0	6.764.112	14.698.562	6.162.354	23.634.411	0	7.382.282	29.755.337	663.492	289.204	76.322	232.339	
Acre	1.958.416	147.020	89.847	179.694	0	351.659	690.571	499.625	1.656.525	0	301.891	1.797.549	68.454	85.071	7.342	0	
Amapá	3.243.063	6.096	5.923	67.999	0	2.195.192	377.004	590.849	3.155.222	0	87.842	3.177.441	28.095	37.527	0	0	
Amazonas	5.753.078	1.795	279.668	318.511	0	821.873	3.190.008	1.141.224	4.189.914	0	1.563.164	5.245.196	185.271	94.686	4.998	222.927	
Pará	9.828.428	372.337	147.930	469.530	0	840.201	6.119.370	1.879.061	7.002.296	0	2.826.131	9.551.700	157.081	46.584	63.981	9.412	
Rondonia	3.600.658	281.422	43.843	255.367	0	117.365	1.962.785	939.877	2.638.355	0	962.303	3.471.313	114.915	14.430	0	0	
Roraima	3.052.806	90.982	11.818	183.068	0	1.950.958	483.358	332.623	2.293.865	0	758.941	2.983.287	69.519	0	0	0	
Tocantins	3.580.243	228.791	16.492	193.534	0	486.865	1.875.467	779.094	2.698.234	0	882.010	3.528.851	40.157	11.235	0	0	
Região Nordeste	110.791.413	1.038.423	2.460.715	7.237.524	0	13.825.633	66.199.680	20.029.437	72.526.815	1	38.264.598	105.473.142	3.197.118	1.345.609	403.215	372.330	
Alagoas	8.839.820	43.188	125.259	404.038	0	1.445.564	4.897.609	1.924.164	4.999.552	0	3.840.268	8.615.161	173.688	50.971	0	0	
Bahia	25.847.146	527.158	479.396	1.579.188	0	1.950.458	16.160.658	5.150.288	18.592.405	0	7.254.741	24.875.119	565.331	307.295	46.593	52.808	
Ceará	15.502.372	98.263	506.901	1.546.049	0	1.807.810	8.665.423	2.877.926	10.997.471	0	4.504.901	14.843.400	481.556	152.070	25.345	0	
Maranhão	7.681.304	107.415	61.027	414.983	0	200.677	5.397.004	1.500.198	5.188.313	0	2.492.991	7.513.267	111.404	51.543	5.090	0	
Parabá	10.137.411	34.379	298.140	791.370	0	562.532	6.969.648	1.481.341	5.438.773	1	4.698.637	9.572.841	348.675	180.470	35.425	0	
Pernambuco	19.285.117	71.758	332.128	1.328.511	0	4.982.816	9.506.406	3.043.498	12.548.670	0	6.716.446	17.484.913	863.532	332.128	289.740	294.804	
Piauí	5.021.921	68.225	53.854	288.441	0	300.683	2.791.448	1.539.270	3.655.036	0	1.366.884	4.859.098	103.475	33.665	964	24.718	
Rio Grande do Norte	10.707.205	8.567	492.540	704.100	0	1.204.713	6.852.724	1.444.561	6.059.607	0	4.647.597	10.093.958	417.060	196.187	0	0	
Sergipe	7.789.118	79.470	111.471	200.845	0	1.370.380	4.958.760	1.068.192	5.046.987	0	2.742.131	7.615.386	132.396	41.279	57	0	
Região Sudeste	403.725.563	2.475.969	33.718.632	18.691.208	0	74.457.116	206.575.668	67.806.969	301.276.716	0	102.448.847	343.428.699	7.107.828	2.781.855	2.154.564	48.252.619	
Espírito Santo	12.255.407	171.881	294.784	1.069.142	0	1.393.013	7.149.762	2.176.825	9.004.075	0	3.251.332	11.741.280	396.831	80.343	36.953	0	
Minas Gerais	94.529.037	1.188.255	3.180.817	6.909.824	0	5.092.626	47.682.968	30.474.748	66.878.498	0	27.650.539	86.822.062	3.155.227	1.319.424	922.815	2.309.509	
Rio de Janeiro	89.711.640	134.040	480.036	3.067.546	0	38.322.645	39.474.107	8.233.266	71.728.384	0	17.983.256	70.369.955	851.105	160.537	335.487	17.994.557	
São Paulo	207.229.479	981.793	29.762.996	7.644.897	0	29.648.832	112.268.831	26.922.130	153.665.758	0	53.563.721	174.495.401	2.704.666	1.221.550	859.309	27.948.553	
Região Sul	127.940.843	2.109.231	4.361.052	6.847.100	0	9.465.461	85.844.258	19.313.741	81.359.924	0	46.580.920	121.191.192	3.039.220	1.562.785	825.020	1.322.827	
Paraná	46.658.038	369.181	1.118.809	2.412.180	0	2.651.644	32.724.169	7.382.055	28.994.007	0	17.664.031	44.314.178	1.085.292	867.771	260.644	130.152	
Rio Grande do Sul	49.534.254	1.494.068	1.728.923	2.372.094	0	4.975.924	31.367.103	7.596.141	31.672.406	0	17.861.848	46.662.626	1.074.334	411.540	214.908	1.170.847	
Santa Catarina	31.748.551	245.982	1.513.320	2.062.825	0	1.837.893	21.752.986	4.335.545	20.693.510	0	11.055.041	30.214.388	879.593	283.474	349.467	21.628	
Região Centro Oeste	90.603.254	3.428.833	933.595	2.227.348	0	24.282.528	47.167.916	12.562.933	59.119.646	0	31.483.608	87.687.151	951.580	379.416	440.091	1.145.015	
Distrito Federal	36.116.815	36.144	331.944	642.808	0	12.720.503	17.687.440	4.697.976	28.912.456	0	7.204.360	34.445.847	344.737	212.442	89.956	1.023.833	
Goiás	34.171.333	2.188.090	458.770	971.842	0	8.613.474	17.130.950	4.808.207	17.908.543	0	16.262.789	33.284.103	405.694	123.792	332.268	25.476	
Mato Grosso	11.002.735	760.692	73.601	296.598	0	2.072.820	6.376.070	1.422.964	6.750.977	0	4.251.758	10.756.496	108.233	41.042	1.677	95.287	
Mato Grosso do Sul	9.312.371	444.007	69.280	316.110	0	875.732	5.973.456	1.633.786	5.547.670	0	3.764.701	9.200.705	92.917	2.140	16.190	419	
Total	764.077.767	10.181.000	42.069.515	36.670.883	0	128.794.851	420.486.085	125.875.434	537.917.512	1	226.160.255	687.535.521	14.959.237	6.358.868	3.899.211	51.324.930	

Fonte: MP/SE/DEST

4.4 Saldos Estimados para 2016(31/12/2016)

Agência: FINANCIADORA DE ESTUDOS E PROJETOS - FINEP

em R\$ mil

Região/UF	Total	Setor de Atividade					Fonte de Recursos				Porte do Tomador					
		Rural	Industrial	Comércio	Intermed. Financ.	Outros Serviços	Habitação	Outros	Próprio	Tesouro Nacional	Outras Fontes	Micro	Pequeno	Médio	Médio-Grande	Grande
Região Norte	200.033	0	173.002	0	27.031	0	0	0	3.402	0	196.631	0	0	0	0	200.033
Acre	0	0	0	0	0	0	0	0	0	0	0	0	0	0	0	0
Amapá	0	0	0	0	0	0	0	0	0	0	0	0	0	0	0	0
Amazonas	46.008	0	18.977	0	27.031	0	0	0	3.402	0	42.606	0	0	0	0	46.008
Pará	154.025	0	154.025	0	0	0	0	0	0	0	154.025	0	0	0	0	154.025
Rorônia	0	0	0	0	0	0	0	0	0	0	0	0	0	0	0	0
Roraima	0	0	0	0	0	0	0	0	0	0	0	0	0	0	0	0
Tocantins	0	0	0	0	0	0	0	0	0	0	0	0	0	0	0	0
Região Nordeste	693.803	381	467.316	0	102.661	86.997	36.448	0	166.688	0	527.114	131.650	4.134	49.055	696	508.268
Alagoas	4.134	0	4.134	0	0	0	0	0	0	0	4.134	0	4.134	0	0	0
Bahia	407.642	0	238.191	0	70.014	62.990	36.448	0	69.808	0	337.835	115.244	0	34.865	0	257.533
Ceará	39.345	0	39.238	0	0	106	0	0	9.377	0	29.968	5.129	0	14.190	696	19.331
Maranhão	2.960	0	0	0	0	2.960	0	0	0	0	2.960	0	0	0	0	2.960
Parabá	85	0	0	0	0	85	0	0	0	0	85	0	0	0	0	85
Pernambuco	217.766	0	185.753	0	17.890	14.123	0	0	79.228	0	138.538	10.526	0	0	0	207.239
Piauí	0	0	0	0	0	0	0	0	0	0	0	0	0	0	0	0
Rio Grande do Norte	21.871	381	0	0	14.758	6.733	0	0	8.276	0	13.595	751	0	0	0	21.121
Sergipe	0	0	0	0	0	0	0	0	0	0	0	0	0	0	0	0
Região Sudeste	9.439.959	65.376	6.709.170	214.675	324.275	1.624.534	66.711	435.218	2.672.212	0	6.767.746	1.156.089	265.760	545.796	231.824	7.240.489
Espírito Santo	8.544	0	8.217	0	38	289	0	0	219	0	8.325	0	106	0	0	8.438
Minas Gerais	887.922	0	677.343	289	150.547	59.742	0	0	298.599	0	589.323	193.836	157.222	34.574	4.584	487.707
Rio de Janeiro	1.534.653	0	1.091.858	89.867	74.379	13.537	48.862	216.149	272.107	0	1.262.545	10.167	0	32.314	86.905	1.405.267
São Paulo	7.008.840	65.376	4.931.751	124.519	99.311	1.550.965	17.849	219.069	2.101.287	0	4.907.553	952.086	108.433	478.909	140.335	5.329.077
Região Sul	4.072.821	20.945	3.341.779	2.150	445.261	247.465	9.476	5.546	771.375	0	3.301.246	466.839	105.176	323.100	161.565	3.015.941
Paraná	1.189.777	16.592	1.034.461	0	72.765	56.483	9.476	0	66.938	0	1.122.839	466.839	33.000	136.878	107.886	445.174
Rio Grande do Sul	1.758.922	4.353	1.353.151	2.150	298.257	100.839	0	172	351.688	0	1.407.234	0	29.267	162.123	0	1.567.532
Santa Catarina	1.123.923	0	954.167	0	74.239	90.143	0	5.374	352.749	0	771.173	0	42.909	24.099	53.679	1.003.235
Região Centro Oeste	315.635	0	163.860	0	17.569	132.679	1.491	36	128.411	0	187.224	0	173	122.568	0	192.894
Distrito Federal	113.620	0	3	0	0	113.581	0	36	10.180	0	103.440	0	173	103.436	0	10.011
Goiás	200.046	0	161.888	0	17.569	19.098	1.491	0	117.533	0	82.513	0	0	18.132	0	180.914
Mato Grosso	0	0	0	0	0	0	0	0	0	0	0	0	0	0	0	0
Mato Grosso do Sul	1.969	0	1.969	0	0	0	0	0	698	0	1.271	0	0	0	0	1.969
Total	14.722.051	86.701	10.855.127	216.825	916.798	2.091.674	114.126	440.800	3.742.089	0	10.979.962	1.754.578	375.244	1.040.519	394.085	11.157.625

Fonte: MP/SE/DEST

5.1 Concessões no Período a Fundo Perdido - Exercício de 2013

CONSOLIDADO DAS AGÊNCIAS

Região/UF	Total	Setor de Atividade				Fonte de Recursos				Porte do Tomador				em R\$ mil		
		Rural	Industrial	Comércio	Intermed. Financ.	Outros Serviços	Habituação	Outros	Próprio	Tesouro Nacional	Outras Fontes	Micro	Pequeno		Médio	Médio-Grande
Região Norte	67.896	2.292	766	0	0	64.837	0	0	67.896	0	0	4.973	19.253	2.028	6.480	35.161
Acre	6.989	207	766	0	0	6.015	0	0	6.989	0	0	977	181	44	787	5.000
Amapá	480	125	0	0	0	355	0	0	480	0	0	127	181	39	134	0
Amazonas	12.973	1.002	0	0	0	11.971	0	0	12.973	0	0	2.313	7.405	604	134	2.517
Pará	34.557	582	0	0	0	33.975	0	0	34.557	0	0	590	10.440	1.206	1.594	20.727
Rorônia	7.535	292	0	0	0	7.242	0	0	7.535	0	0	294	684	64	2.168	4.324
Roraima	1.855	82	0	0	0	1.772	0	0	1.855	0	0	84	181	61	1.529	0
Tocantins	3.506	0	0	0	0	3.506	0	0	3.506	0	0	589	181	10	134	2.593
Região Nordeste	85.952	837	45.858	0	0	39.257	0	0	85.952	0	0	38.837	4.154	3.705	134	39.122
Alagoas	10.970	0	0	0	0	10.970	0	0	10.970	0	0	130	731	0	0	10.109
Bahia	7.547	837	0	0	0	6.710	0	0	7.547	0	0	1.138	36	183	0	6.191
Ceará	15.037	0	10.297	0	0	4.740	0	0	15.037	0	0	285	37	3.240	0	11.475
Maranhão	3.016	0	0	0	0	3.016	0	0	3.016	0	0	590	1.571	217	134	504
Parabá	1.880	0	0	0	0	1.880	0	0	1.880	0	0	153	396	0	0	1.331
Pernambuco	42.993	0	35.000	0	0	7.993	0	0	42.993	0	0	35.453	1.250	0	0	6.290
Piauí	1.409	0	561	0	0	848	0	0	1.409	0	0	709	0	0	0	700
Rio Grande do Norte	987	0	0	0	0	987	0	0	987	0	0	330	0	66	0	591
Sergipe	2.113	0	0	0	0	2.113	0	0	2.113	0	0	50	132	0	0	1.931
Região Sudeste	160.328	7.028	7.059	1.078	0	145.163	0	0	160.328	0	0	45.984	50.823	19.574	1.886	42.061
Espírito Santo	3.662	454	0	878	0	2.330	0	0	3.662	0	0	878	1.419	0	0	1.366
Minas Gerais	34.285	213	1.200	200	0	32.671	0	0	34.285	0	0	15.461	9.577	1.780	0	7.467
Rio de Janeiro	52.050	2.055	3.000	0	0	46.995	0	0	52.050	0	0	6.773	27.403	3.381	0	14.492
São Paulo	70.332	4.306	2.859	0	0	63.166	0	0	70.332	0	0	22.871	12.425	14.414	1.886	18.736
Região Sul	55.784	20.531	0	850	0	34.402	0	0	55.784	0	0	5.835	7.581	2.749	0	39.619
Paraná	13.208	1.397	0	0	0	11.811	0	0	13.208	0	0	4.647	388	269	0	7.923
Rio Grande do Sul	24.254	17.627	0	850	0	5.777	0	0	24.254	0	0	1.178	600	0	0	22.476
Santa Catarina	18.323	1.508	0	0	0	16.815	0	0	18.323	0	0	10	6.613	2.480	0	9.220
Região Centro Oeste	24.723	4.907	0	0	0	19.815	0	0	24.723	0	0	8.055	1.756	399	1.517	12.996
Distrito Federal	6.900	4.700	0	0	0	2.200	0	0	6.900	0	0	6.663	0	0	0	237
Goiás	1.598	0	0	0	0	1.598	0	0	1.598	0	0	5	1.090	0	0	504
Mato Grosso	14.082	207	0	0	0	13.875	0	0	14.082	0	0	1.385	666	216	1.517	10.299
Mato Grosso do Sul	2.143	0	0	0	0	2.143	0	0	2.143	0	0	3	0	183	0	1.957
Total	394.683	35.596	53.684	1.929	0	303.474	0	0	394.683	0	0	103.685	83.567	28.455	10.017	168.959

Fonte: MP/SE/DEST

5.1 Concessões no Período a Fundo Perdido - Exercício de 2013

Agência: BANCO NACIONAL DE DESENVOLVIMENTO ECONÔMICO E SOCIAL - BNDES

Região/UF	Total	Setor de Atividade				Fonte de Recursos				Porte do Tomador				em R\$ mil		
		Rural	Industrial	Comércio	Intermed. Financ.	Outros Serviços	Habituação	Outros	Próprio	Tesouro Nacional	Outras Fontes	Micro	Pequeno		Médio	Médio-Grande
Região Norte	67.896	2.292	766	0	0	64.837	0	0	67.896	0	0	4.973	19.253	2.028	6.480	35.161
Acre	6.989	207	766	0	0	6.015	0	0	6.989	0	0	977	181	44	787	5.000
Amapá	480	125	0	0	0	355	0	0	480	0	0	127	181	39	134	0
Amazonas	12.973	1.002	0	0	0	11.971	0	0	12.973	0	0	2.313	7.405	604	134	2.517
Pará	34.557	582	0	0	0	33.975	0	0	34.557	0	0	590	10.440	1.206	1.594	20.727
Rorônia	7.535	292	0	0	0	7.242	0	0	7.535	0	0	294	684	64	2.168	4.324
Roraima	1.855	82	0	0	0	1.772	0	0	1.855	0	0	84	181	61	1.529	0
Tocantins	3.506	0	0	0	0	3.506	0	0	3.506	0	0	589	181	10	134	2.593
Região Nordeste	85.952	837	45.858	0	0	39.257	0	0	85.952	0	0	38.837	4.154	3.705	134	39.122
Alagoas	10.970	0	0	0	0	10.970	0	0	10.970	0	0	130	731	0	0	10.109
Bahia	7.547	837	0	0	0	6.710	0	0	7.547	0	0	1.138	36	183	0	6.191
Ceará	15.037	0	10.297	0	0	4.740	0	0	15.037	0	0	285	37	3.240	0	11.475
Maranhão	3.016	0	0	0	0	3.016	0	0	3.016	0	0	590	1.571	217	134	504
Parabá	1.880	0	0	0	0	1.880	0	0	1.880	0	0	153	396	0	0	1.331
Pernambuco	42.993	0	35.000	0	0	7.993	0	0	42.993	0	0	35.453	1.250	0	0	6.290
Piauí	1.409	0	561	0	0	848	0	0	1.409	0	0	709	0	0	0	700
Rio Grande do Norte	987	0	0	0	0	987	0	0	987	0	0	330	0	66	0	591
Sergipe	2.113	0	0	0	0	2.113	0	0	2.113	0	0	50	132	0	0	1.931
Região Sudeste	160.328	7.028	7.059	1.078	0	145.163	0	0	160.328	0	0	45.984	50.823	19.574	1.886	42.061
Espírito Santo	3.662	454	0	878	0	2.330	0	0	3.662	0	0	878	1.419	0	0	1.366
Minas Gerais	34.285	213	1.200	200	0	32.671	0	0	34.285	0	0	15.461	9.577	1.780	0	7.467
Rio de Janeiro	52.050	2.055	3.000	0	0	46.995	0	0	52.050	0	0	6.773	27.403	3.381	0	14.492
São Paulo	70.332	4.306	2.859	0	0	63.166	0	0	70.332	0	0	22.871	12.425	14.414	1.886	18.736
Região Sul	55.784	20.531	0	850	0	34.402	0	0	55.784	0	0	5.835	7.581	2.749	0	39.619
Paraná	13.208	1.397	0	0	0	11.811	0	0	13.208	0	0	4.647	388	269	0	7.923
Rio Grande do Sul	24.254	17.627	0	850	0	5.777	0	0	24.254	0	0	1.178	600	0	0	22.476
Santa Catarina	18.323	1.508	0	0	0	16.815	0	0	18.323	0	0	10	6.613	2.480	0	9.220
Região Centro Oeste	24.723	4.907	0	0	0	19.815	0	0	24.723	0	0	8.055	1.756	399	1.517	12.996
Distrito Federal	6.900	4.700	0	0	0	2.200	0	0	6.900	0	0	6.663	0	0	0	237
Goiás	1.598	0	0	0	0	1.598	0	0	1.598	0	0	5	1.090	0	0	504
Mato Grosso	14.082	207	0	0	0	13.875	0	0	14.082	0	0	1.385	666	216	1.517	10.299
Mato Grosso do Sul	2.143	0	0	0	0	2.143	0	0	2.143	0	0	3	0	183	0	1.957
Total	394.683	35.596	53.684	1.929	0	303.474	0	0	394.683	0	0	103.685	83.567	28.455	10.017	168.959

Fonte: MP/SE/DEST

5.2 Concessões no Período a Fundo Perdido - Exercício de 2014

CONSOLIDADO DAS AGÊNCIAS

em R\$ mil

Região/UF	Total	Setor de Atividade				Fonte de Recursos				Porte do Tomador						
		Rural	Industrial	Comércio	Intermed. Financ.	Outros Serviços	Habitação	Outros	Próprio	Tesouro Nacional	Outras Fontes	Micro	Pequeno	Médio	Médio-Grande	Grande
Região Norte	300.963	2.450	245	0	0	298.268	0	0	300.963	0	0	7.845	18.668	11.693	128.834	133.922
Acre	22.807	0	245	0	0	22.562	0	0	22.807	0	0	1.021	0	0	0	21.786
Amapá	0	0	0	0	0	0	0	0	0	0	0	0	0	0	0	0
Amazonas	28.091	2.450	0	0	0	25.641	0	0	28.091	0	0	3.371	8.494	2.408	0	13.818
Pará	78.120	0	0	0	0	78.120	0	0	78.120	0	0	0	8.804	9.285	0	60.030
Roraima	24.606	0	0	0	0	24.606	0	0	24.606	0	0	3.453	1.370	0	2.834	16.949
Tocantins	147.338	0	0	0	0	147.338	0	0	147.338	0	0	0	0	0	0	0
Região Nordeste	100.587	458	49.297	0	0	50.832	0	0	100.587	0	0	61.456	10.109	2.553	1.023	25.446
Alagoas	0	0	0	0	0	0	0	0	0	0	0	0	0	0	0	0
Bahia	28.400	458	0	0	0	27.941	0	0	28.400	0	0	12.158	1.000	253	1.023	13.965
Ceará	2.420	0	0	0	0	2.420	0	0	2.420	0	0	0	0	2.300	0	120
Maranhão	13.399	0	0	0	0	13.399	0	0	13.399	0	0	0	6.193	0	0	7.206
Paraná	772	0	0	0	0	772	0	0	772	0	0	0	500	0	0	272
Pernambuco	53.710	0	49.000	0	0	4.710	0	0	53.710	0	0	49.000	1.966	0	0	2.744
Piauí	969	0	297	0	0	672	0	0	969	0	0	297	450	0	0	222
Rio Grande do Norte	0	0	0	0	0	0	0	0	0	0	0	0	0	0	0	0
Sergipe	917	0	0	0	0	917	0	0	917	0	0	0	0	0	0	917
Região Sudeste	224.479	7.395	8.646	1.893	0	206.545	0	0	224.479	0	0	53.718	52.063	42.324	11.511	64.864
Espírito Santo	2.094	576	0	1.518	0	0	0	0	2.094	0	0	2.094	0	0	0	0
Minas Gerais	35.273	0	1.450	375	0	33.448	0	0	35.273	0	0	11.375	6.598	3.096	0	14.205
Rio de Janeiro	76.977	2.669	0	0	0	74.308	0	0	76.977	0	0	5.278	33.042	9.164	0	29.493
São Paulo	110.135	4.150	7.196	0	0	98.789	0	0	110.135	0	0	34.972	12.423	30.064	11.511	21.165
Região Sul	56.001	13.883	926	4.005	0	37.188	0	0	56.001	0	0	21.215	4.487	9.541	2.297	18.461
Paraná	12.909	393	0	869	0	11.647	0	0	12.909	0	0	10.575	395	0	0	1.939
Rio Grande do Sul	20.132	12.373	926	2.547	0	4.287	0	0	20.132	0	0	1.880	4.092	1.772	0	12.388
Santa Catarina	22.960	1.117	0	589	0	21.254	0	0	22.960	0	0	8.760	0	7.769	2.297	4.135
Região Centro Oeste	47.249	156	0	0	0	47.093	0	0	47.249	0	0	12.224	346	4.387	17.371	12.922
Distrito Federal	0	0	0	0	0	0	0	0	0	0	0	0	0	0	0	0
Goiás	25.289	0	0	0	0	25.289	0	0	25.289	0	0	5.025	0	0	17.371	2.893
Mato Grosso	502	156	0	0	0	346	0	0	502	0	0	156	346	0	0	0
Mato Grosso do Sul	21.458	0	0	0	0	21.458	0	0	21.458	0	0	7.043	0	4.387	0	10.028
Total	729.280	24.342	59.114	5.698	0	639.926	0	0	729.280	0	0	156.458	85.674	70.498	161.035	255.615

Fonte: MP/SE/DEST

5.2 Concessões no Período a Fundo Perdido - Exercício de 2014

Agência: BANCO NACIONAL DE DESENVOLVIMENTO ECONÔMICO E SOCIAL - BNDES

Região/UF	Total	Setor de Atividade					Fonte de Recursos				Porte do Tomador				em R\$ mil	
		Rural	Industrial	Comércio	Intermed. Finance.	Outros Serviços	Habitação	Outros	Próprio	Tesouro Nacional	Outras Fontes	Micro	Pequeno	Médio		Médio-Grande
Região Norte	300.963	2.450	245	0	0	298.268	0	0	300.963	0	0	7.845	18.668	11.693	128.834	133.922
Acre	22.807	0	245	0	0	22.562	0	0	22.807	0	0	1.021	0	0	0	21.786
Amapá	0	0	0	0	0	0	0	0	0	0	0	0	0	0	0	0
Amazonas	28.091	2.450	0	0	0	25.641	0	0	28.091	0	0	3.371	8.494	2.408	0	13.818
Pará	78.120	0	0	0	0	78.120	0	0	78.120	0	0	0	8.804	9.285	0	60.030
Roraima	24.606	0	0	0	0	24.606	0	0	24.606	0	0	3.453	1.370	0	2.834	16.949
Roraima	0	0	0	0	0	0	0	0	0	0	0	0	0	0	0	0
Tocantins	147.338	0	0	0	0	147.338	0	0	147.338	0	0	0	0	0	126.000	21.338
Região Nordeste	100.587	458	49.297	0	0	50.832	0	0	100.587	0	0	61.456	10.109	2.553	1.023	25.446
Alagoas	0	0	0	0	0	0	0	0	0	0	0	0	0	0	0	0
Bahia	28.400	458	0	0	0	27.941	0	0	28.400	0	0	12.158	1.000	253	1.023	13.965
Ceará	2.420	0	0	0	0	2.420	0	0	2.420	0	0	0	0	2.300	0	120
Maranhão	13.399	0	0	0	0	13.399	0	0	13.399	0	0	0	6.193	0	0	7.206
Parabá	772	0	0	0	0	772	0	0	772	0	0	0	500	0	0	272
Pernambuco	53.710	0	49.000	0	0	4.710	0	0	53.710	0	0	49.000	1.966	0	0	2.744
Piauí	969	0	297	0	0	672	0	0	969	0	0	297	450	0	0	222
Rio Grande do Norte	0	0	0	0	0	0	0	0	0	0	0	0	0	0	0	0
Sergipe	917	0	0	0	0	917	0	0	917	0	0	0	0	0	0	917
Região Sudeste	224.479	7.395	8.646	1.893	0	206.545	0	0	224.479	0	0	53.718	52.063	42.324	11.511	64.864
Espírito Santo	2.094	576	0	1.518	0	0	0	0	2.094	0	0	2.094	0	0	0	0
Minas Gerais	35.273	0	1.450	375	0	33.448	0	0	35.273	0	0	11.375	6.598	3.096	0	14.205
Rio de Janeiro	76.977	2.669	0	0	0	74.308	0	0	76.977	0	0	5.278	33.042	9.164	0	29.493
São Paulo	110.135	4.150	7.196	0	0	98.789	0	0	110.135	0	0	34.972	12.423	30.064	11.511	21.165
Região Sul	56.001	13.883	926	4.005	0	37.188	0	0	56.001	0	0	21.215	4.487	9.541	2.297	18.461
Paraná	12.909	393	0	869	0	11.647	0	0	12.909	0	0	10.575	395	0	0	1.939
Rio Grande do Sul	20.132	12.373	926	2.547	0	4.287	0	0	20.132	0	0	1.880	4.092	1.772	0	12.388
Santa Catarina	22.960	1.117	0	589	0	21.254	0	0	22.960	0	0	8.760	0	7.769	2.297	4.135
Região Centro Oeste	47.249	156	0	0	0	47.093	0	0	47.249	0	0	12.224	346	4.387	17.371	12.922
Distrito Federal	0	0	0	0	0	0	0	0	0	0	0	0	0	0	0	0
Goiás	25.289	0	0	0	0	25.289	0	0	25.289	0	0	5.025	0	0	17.371	2.893
Mato Grosso	502	156	0	0	0	346	0	0	502	0	0	156	346	0	0	0
Mato Grosso do Sul	21.458	0	0	0	0	21.458	0	0	21.458	0	0	7.043	0	4.387	0	10.028
Total	729.280	24.342	59.114	5.898	0	639.926	0	0	729.280	0	0	156.458	85.674	70.498	161.035	255.615

Fonte: MP/SE/DEST

5.3 Concessões no Período a Fundo Perdido - Previstos para 2015

CONSOLIDADO DAS AGÊNCIAS

em R\$ mil

Região/UF	Total	Setor de Atividade				Fonte de Recursos				Porte do Tomador						
		Rural	Industrial	Comércio	Intermed. Financ.	Outros Serviços	Habilitação	Outros	Próprio	Tesouro Nacional	Outras Fontes	Micro	Pequeno	Médio	Médio-Grande	Grande
Região Norte	433.042	0	288	0	0	0	432.754	0	433.042	0	0	7.402	8.634	5.358	234.323	177.324
Acre	14.908	0	288	0	0	0	14.920	0	14.908	0	0	2.073	0	0	0	12.835
Amapá	0	0	0	0	0	0	0	0	0	0	0	0	0	0	0	0
Amazonas	22.889	0	0	0	0	0	22.889	0	22.889	0	0	0	1.901	0	0	20.987
Pará	101.657	0	0	0	0	0	101.657	0	101.657	0	0	0	6.023	5.358	0	90.277
Roraima	13.599	0	0	0	0	0	13.599	0	13.599	0	0	5.329	710	0	3.403	4.156
Roraima	0	0	0	0	0	0	0	0	0	0	0	0	0	0	0	0
Tocantins	279.989	0	0	0	0	0	279.989	0	279.989	0	0	0	0	0	230.920	49.069
Região Nordeste	178.696	818	112.700	0	0	0	65.178	0	178.696	0	0	136.978	14.527	2.530	0	24.661
Alagoas	0	0	0	0	0	0	0	0	0	0	0	0	0	0	0	0
Bahia	31.592	818	0	0	0	0	30.773	0	31.592	0	0	24.278	2.300	0	0	5.013
Ceará	2.530	0	0	0	0	0	2.530	0	2.530	0	0	0	0	2.530	0	0
Maranhão	26.465	0	0	0	0	0	26.465	0	26.465	0	0	0	9.890	0	0	16.575
Parabá	1.150	0	0	0	0	0	1.150	0	1.150	0	0	0	1.150	0	0	0
Pernambuco	113.796	0	112.700	0	0	0	1.096	0	113.796	0	0	112.700	152	0	0	944
Piauí	1.545	0	0	0	0	0	1.545	0	1.545	0	0	0	1.035	0	0	510
Rio Grande do Norte	0	0	0	0	0	0	0	0	0	0	0	0	0	0	0	0
Sergipe	1.619	0	0	0	0	0	1.619	0	1.619	0	0	0	0	0	0	1.619
Região Sudeste	310.026	8.017	17.100	3.020	0	281.890	0	0	310.026	0	0	62.378	71.556	54.722	22.292	99.078
Espírito Santo	2.572	0	0	2.572	0	0	0	0	2.572	0	0	2.572	0	0	0	0
Minas Gerais	60.203	0	2.300	448	0	57.455	0	0	60.203	0	0	12.175	6.360	4.396	0	37.273
Rio de Janeiro	81.992	3.713	0	0	0	78.279	0	0	81.992	0	0	3.452	50.811	1.933	0	25.797
São Paulo	165.259	4.304	14.800	0	0	146.155	0	0	165.259	0	0	44.180	14.386	48.393	22.292	36.009
Região Sul	51.948	9.435	1.266	1.994	0	39.253	0	0	51.948	0	0	23.357	3.784	5.938	5.282	13.587
Paraná	10.066	734	0	0	0	9.331	0	0	10.066	0	0	9.156	909	0	0	0
Rio Grande do Sul	13.016	7.609	1.266	1.232	0	2.909	0	0	13.016	0	0	2.498	2.875	0	0	7.644
Santa Catarina	28.866	1.091	0	762	0	27.013	0	0	28.866	0	0	11.703	0	5.938	5.282	5.943
Região Centro Oeste	49.001	220	0	0	0	48.781	0	0	49.001	0	0	19.688	796	14.288	3.188	11.043
Distrito Federal	0	0	0	0	0	0	0	0	0	0	0	0	0	0	0	0
Goiás	18.565	0	0	0	0	18.565	0	0	18.565	0	0	9.718	0	0	3.188	5.659
Mato Grosso	1.016	220	0	0	0	796	0	0	1.016	0	0	220	796	0	0	0
Mato Grosso do Sul	29.420	0	0	0	0	29.420	0	0	29.420	0	0	9.749	0	14.288	0	5.383
Total	1.022.714	18.490	131.354	5.015	0	867.856	0	0	1.022.714	0	0	249.804	99.297	82.835	265.085	325.693

Fonte: MP/SE/DEST

5.3 Concessões no Período a Fundo Perdido - Previstos para 2015

Agência: BANCO NACIONAL DE DESENVOLVIMENTO ECONÔMICO E SOCIAL - BNDES

em R\$ mil

Região/UF	Total	Setor de Atividade				Fonte de Recursos				Porte do Tomador						
		Rural	Industrial	Comércio	Intermed. Financ.	Outros Serviços	Habitação	Outros	Próprio	Tesouro Nacional	Outras Fontes	Micro	Pequeno	Médio	Médio-Grande	Grande
Região Norte	433.042	0	288	0	0	432.754	0	0	433.042	0	0	7.402	8.634	5.358	234.323	177.324
Acre	14.908	0	288	0	0	14.620	0	0	14.908	0	0	2.073	0	0	0	12.835
Amapá	0	0	0	0	0	0	0	0	0	0	0	0	0	0	0	0
Amazonas	22.889	0	0	0	0	22.889	0	0	22.889	0	0	0	1.901	0	0	20.987
Pará	101.657	0	0	0	0	101.657	0	0	101.657	0	0	0	6.023	5.358	0	90.277
Roraima	13.599	0	0	0	0	13.599	0	0	13.599	0	0	5.329	710	0	3.403	4.156
Roraima	0	0	0	0	0	0	0	0	0	0	0	0	0	0	0	0
Tocantins	279.989	0	0	0	0	279.989	0	0	279.989	0	0	0	0	0	230.920	49.069
Região Nordeste	178.696	818	112.700	0	0	65.178	0	0	178.696	0	0	136.978	14.527	2.530	0	24.661
Alagoas	0	0	0	0	0	0	0	0	0	0	0	0	0	0	0	0
Bahia	31.592	818	0	0	0	30.773	0	0	31.592	0	0	24.278	2.300	0	0	5.013
Ceará	2.530	0	0	0	0	2.530	0	0	2.530	0	0	0	0	2.530	0	0
Maranhão	26.465	0	0	0	0	26.465	0	0	26.465	0	0	0	9.890	0	0	16.575
Parabá	1.150	0	0	0	0	1.150	0	0	1.150	0	0	0	1.150	0	0	0
Pernambuco	113.796	0	112.700	0	0	1.096	0	0	113.796	0	0	112.700	152	0	0	944
Piauí	1.545	0	0	0	0	1.545	0	0	1.545	0	0	0	1.035	0	0	510
Rio Grande do Norte	0	0	0	0	0	0	0	0	0	0	0	0	0	0	0	0
Sergipe	1.619	0	0	0	0	1.619	0	0	1.619	0	0	0	0	0	0	1.619
Região Sudeste	310.026	8.017	17.100	3.020	0	281.890	0	0	310.026	0	0	62.378	71.556	54.722	22.292	99.078
Espírito Santo	2.572	0	0	2.572	0	0	0	0	2.572	0	0	2.572	0	0	0	0
Minas Gerais	60.203	0	2.300	448	0	57.455	0	0	60.203	0	0	12.175	6.360	4.396	0	37.273
Rio de Janeiro	81.992	3.713	0	0	0	78.279	0	0	81.992	0	0	3.452	50.811	1.933	0	25.797
São Paulo	165.259	4.304	14.800	0	0	146.155	0	0	165.259	0	0	44.180	14.386	48.393	22.292	36.009
Região Sul	51.948	9.435	1.266	1.994	0	39.253	0	0	51.948	0	0	23.357	3.784	5.938	5.282	13.587
Paraná	10.066	734	0	0	0	9.331	0	0	10.066	0	0	9.156	909	0	0	0
Rio Grande do Sul	13.016	7.609	1.266	1.232	0	2.909	0	0	13.016	0	0	2.498	2.875	0	0	7.644
Santa Catarina	28.866	1.091	0	762	0	27.013	0	0	28.866	0	0	11.703	0	5.938	5.282	5.943
Região Centro Oeste	49.001	220	0	0	0	48.781	0	0	49.001	0	0	19.688	796	14.288	3.188	11.043
Distrito Federal	0	0	0	0	0	0	0	0	0	0	0	0	0	0	0	0
Goiás	18.565	0	0	0	0	18.565	0	0	18.565	0	0	9.718	0	0	3.188	5.659
Mato Grosso	1.016	220	0	0	0	796	0	0	1.016	0	0	220	796	0	0	0
Mato Grosso do Sul	29.420	0	0	0	0	29.420	0	0	29.420	0	0	9.749	0	14.288	0	5.383
Total	1.022.714	18.490	131.354	5.015	0	867.856	0	0	1.022.714	0	0	249.804	99.297	82.835	265.085	325.693

Fonte: MP/SE/DEST

5.4 Concessões no Período a Fundo Perdido - Estimados para 2016

CONSOLIDADO DAS AGÊNCIAS

em R\$ mil

Região/UF	Total	Setor de Atividade				Fonte de Recursos				Porte do Tomador						
		Rural	Industrial	Comércio	Intermed. Financ.	Outros Serviços	Habilitação	Outros	Próprio	Tesouro Nacional	Outras Fontes	Micro	Pequeno	Médio	Médio-Grande	Grande
Região Norte	2.370	0	1.302	729	0	339	0	0	2.370	0	0	182	18	68	0	2.102
Acre	10	0	0	10	0	0	0	0	10	0	0	7	0	1	0	2
Amapá	207	0	0	195	0	12	0	0	207	0	0	0	0	1	0	206
Amazonas	168	0	1	64	0	103	0	0	168	0	0	10	0	10	0	148
Pará	1.635	0	1.300	111	0	224	0	0	1.635	0	0	67	12	18	0	1.538
Roraima	295	0	0	295	0	0	0	0	295	0	0	83	1	18	0	192
Roraima	27	0	0	27	0	0	0	0	27	0	0	2	5	20	0	0
Tocantins	27	0	0	27	0	0	0	0	27	0	0	12	0	0	0	15
Região Nordeste	7.491	163	3.603	1.662	0	2.063	0	0	7.491	0	0	33	12	77	114	7.254
Alagoas	98	95	1	2	0	0	0	0	98	0	0	0	0	0	0	98
Bahia	1.061	68	566	186	0	240	0	0	1.061	0	0	23	6	7	38	986
Ceará	1.483	0	832	224	0	426	0	0	1.483	0	0	1	0	40	50	1.392
Maranhão	1.542	0	0	686	0	856	0	0	1.542	0	0	2	2	6	0	1.531
Paraná	164	0	155	9	0	0	0	0	164	0	0	0	0	9	0	155
Pernambuco	2.638	0	2.048	550	0	40	0	0	2.638	0	0	4	4	16	26	2.589
Piauí	501	0	0	1	0	500	0	0	501	0	0	1	0	0	0	500
Rio Grande do Norte	0	0	0	0	0	0	0	0	0	0	0	0	0	0	0	0
Sergipe	4	0	0	4	0	0	0	0	4	0	0	1	0	0	0	3
Região Sudeste	130.195	12.322	13.552	14.030	0	90.290	0	0	130.195	0	0	45.728	90	1.727	1.319	81.331
Espírito Santo	1.608	0	1.312	297	0	0	0	0	1.608	0	0	251	2	0	9	1.347
Minas Gerais	6.847	3.237	2.564	307	0	740	0	0	6.847	0	0	529	17	55	80	6.167
Rio de Janeiro	20.135	6	6.759	11.750	0	1.620	0	0	20.135	0	0	161	30	1.318	471	18.156
São Paulo	101.603	9.079	2.917	1.676	0	87.930	0	0	101.603	0	0	44.788	41	354	759	55.662
Região Sul	13.112	59	7.709	846	0	4.498	0	0	13.112	0	0	4.110	304	142	998	7.558
Paraná	6.024	33	4.192	298	0	1.501	0	0	6.024	0	0	2.239	42	3	776	2.963
Rio Grande do Sul	3.820	3	3.212	87	0	517	0	0	3.820	0	0	1.272	174	98	75	2.202
Santa Catarina	3.268	23	305	460	0	2.479	0	0	3.268	0	0	599	88	41	147	2.393
Região Centro Oeste	1.512	247	301	504	0	460	0	0	1.512	0	0	206	15	56	14	1.221
Distrito Federal	0	0	0	0	0	0	0	0	0	0	0	0	0	0	0	0
Goiás	254	0	0	249	0	5	0	0	254	0	0	36	0	6	0	212
Mato Grosso	512	0	276	236	0	0	0	0	512	0	0	39	3	7	14	450
Mato Grosso do Sul	746	247	25	19	0	455	0	0	746	0	0	131	12	43	0	560
Total	154.679	12.791	26.468	17.771	0	97.649	0	0	154.679	0	0	50.260	439	2.070	2.445	99.466

Fonte: MP/SE/DEST

5.4 Concessões no Período a Fundo Perdido - Estimados para 2016

Agência: BANCO NACIONAL DE DESENVOLVIMENTO ECONÔMICO E SOCIAL - BNDES

Região/UF	Total	Setor de Atividade					Fonte de Recursos				Porte do Tomador				em R\$ mil	
		Rural	Industrial	Comércio	Intermed. Financ.	Outros Serviços	Habitação	Outros	Próprio	Tesouro Nacional	Outras Fontes	Micro	Pequeno	Médio		Médio-Grande
Região Norte	2.370	0	1.302	729	0	339	0	0	2.370	0	0	182	18	68	0	2.102
Acre	10	0	0	10	0	0	0	0	10	0	0	7	0	1	0	2
Amapá	207	0	0	195	0	12	0	0	207	0	0	0	0	1	0	206
Amazonas	168	0	1	64	0	103	0	0	168	0	0	10	0	10	0	148
Pará	1.635	0	1.300	111	0	224	0	0	1.635	0	0	67	12	18	0	1.538
Roraima	295	0	0	295	0	0	0	0	295	0	0	83	1	18	0	192
Roraima	27	0	0	27	0	0	0	0	27	0	0	2	5	20	0	0
Tocantins	27	0	0	27	0	0	0	0	27	0	0	12	0	0	0	15
Região Nordeste	7.491	163	3.603	1.662	0	2.063	0	0	7.491	0	0	33	12	77	114	7.254
Alagoas	98	95	1	2	0	0	0	0	98	0	0	0	0	0	0	98
Bahia	1.061	68	566	186	0	240	0	0	1.061	0	0	23	6	7	38	986
Ceará	1.483	0	832	224	0	426	0	0	1.483	0	0	1	0	40	50	1.392
Maranhão	1.542	0	0	686	0	856	0	0	1.542	0	0	2	2	6	0	1.531
Parabá	164	0	155	9	0	0	0	0	164	0	0	0	0	9	0	155
Pernambuco	2.638	0	2.048	550	0	40	0	0	2.638	0	0	4	4	16	26	2.589
Piauí	501	0	0	1	0	500	0	0	501	0	0	1	0	0	0	500
Rio Grande do Norte	0	0	0	0	0	0	0	0	0	0	0	0	0	0	0	0
Sergipe	4	0	0	4	0	0	0	0	4	0	0	1	0	0	0	3
Região Sudeste	130.195	12.322	13.552	14.030	0	90.290	0	0	130.195	0	0	45.728	90	1.727	1.319	81.331
Espírito Santo	1.608	0	1.312	297	0	0	0	0	1.608	0	0	251	2	0	9	1.347
Minas Gerais	6.847	3.237	2.564	307	0	740	0	0	6.847	0	0	529	17	55	80	6.167
Rio de Janeiro	20.135	6	6.759	11.750	0	1.620	0	0	20.135	0	0	161	30	1.318	471	18.156
São Paulo	101.603	9.079	2.917	1.676	0	87.930	0	0	101.603	0	0	44.788	41	354	759	55.662
Região Sul	13.112	59	7.709	846	0	4.498	0	0	13.112	0	0	4.110	304	142	998	7.558
Paraná	6.024	33	4.192	298	0	1.501	0	0	6.024	0	0	2.239	42	3	776	2.963
Rio Grande do Sul	3.820	3	3.212	87	0	517	0	0	3.820	0	0	1.272	174	98	75	2.202
Santa Catarina	3.268	23	305	460	0	2.479	0	0	3.268	0	0	599	88	41	147	2.393
Região Centro Oeste	1.512	247	301	504	0	460	0	0	1.512	0	0	206	15	56	14	1.221
Distrito Federal	0	0	0	0	0	0	0	0	0	0	0	0	0	0	0	0
Goiás	254	0	0	249	0	5	0	0	254	0	0	36	0	6	0	212
Mato Grosso	512	0	276	236	0	0	0	0	512	0	0	39	3	7	14	450
Mato Grosso do Sul	746	247	25	19	0	455	0	0	746	0	0	131	12	43	0	560
Total	154.679	12.791	26.468	17.771	0	97.649	0	0	154.679	0	0	50.260	439	2.070	2.445	99.466

Fonte: MP/SE/DEST

Projeto de Lei de Diretrizes Orçamentárias 2016, inciso XIII do anexo II - Informações Complementares ao PLOA-2016.

“XIII – plano de aplicação dos recursos das agências financeiras oficiais de fomento, contendo os valores realizados nos exercícios de 2013 e 2014, a execução provável para 2015 e as estimativas para 2016, consolidadas e discriminadas por agência, região, unidade da Federação, setor de atividade, porte do tomador dos empréstimos e fontes de recursos, evidenciando, ainda, a metodologia de elaboração dos quadros solicitados, ...”

POLÍTICA DE APLICAÇÃO DOS RECURSOS DAS AGÊNCIAS FINANCEIRAS OFICIAIS DE FOMENTO

Aplicações em Operações de Crédito Programação – 2016

Metodologia de elaboração dos demonstrativos dos empréstimos e financiamentos concedidos

Instituição Financeira: **Consolidado**

1) Empréstimos e Financiamentos Concedidos Menos Amortizações (Fluxo das Aplicações)

Na elaboração dos demonstrativos, foi adotado o critério de considerar, em cada exercício, o montante dos recursos efetivamente aplicados em operações de crédito, acrescido dos correspondentes encargos financeiros e deduzidas as amortizações. Os valores realizados em 2013 e 2014 foram apurados pelas agências financeiras oficiais de fomento a partir de relatórios internos e dos seus registros contábeis. Os dados referentes aos exercícios de 2015 e 2016 foram projetados com base no desempenho verificado em exercícios anteriores e tendo em conta, principalmente, a política macroeconômica do Governo, a expectativa de crescimento das operações de crédito e a disponibilidade de recursos.

2) Empréstimos e Financiamentos Efetivamente Concedidos

Neste grupo foi considerado, basicamente, o montante de recursos efetivamente aplicado em novas operações de crédito, nos exercícios de 2013 e 2014, bem como os valores constantes das projeções para 2015 e 2016. Assim, o somatório das aplicações, em cada exercício, corresponde ao total dos recursos efetivamente liberados aos mutuários, no período. Tendo em vista a significativa participação do Banco do Brasil S.A. e do Banco Nacional de Desenvolvimento Econômico e Social - BNDES, no montante das aplicações das agências financeiras oficiais de fomento, cabe destacar alguns procedimentos adotados por essas instituições:

Banco do Brasil S.A. – foram consideradas as efetivas liberações de recursos para os clientes. Como exemplo, a Instituição cita as operações de curto prazo e de capital de giro (cheque especial e empréstimos ao consumidor/fornecedor). Nessas modalidades de crédito, o total desembolsado pelo Banco é representado pela soma dos saques efetuados pelos clientes durante o período considerado. Dependendo do número de liberações e retornos, no prazo de um mês (acompanhamento mensal), o valor efetivamente aplicado pode superar o contratado inicialmente.

Banco Nacional de Desenvolvimento Econômico e Social – a metodologia utilizada pelo BNDES para o cálculo do valor desembolsado envolve as seguintes etapas:

- No caso das operações automáticas e das operações de financiamento à exportação, as áreas responsáveis pelas operações informam qual a projeção que fazem da demanda para essas operações. Como o ciclo de aprovação dessas operações é muito curto e elas são muito sensíveis ao quadro econômico, o nível de incerteza quanto ao detalhamento setorial/estadual/porte das previsões é muito alto, e
- Para o restante das operações, há um sistema que mantém os dados das operações em carteira desde o momento em que uma nova consulta no Banco é registrada. A partir desse sistema, é possível se prever parte significativa do valor do desembolso do ano em curso. Em conjunto com a sensibilidade que cada área tem sobre a evolução dos diferentes setores da indústria, da infraestrutura e de serviços, bem como das metas estabelecidas pela Diretoria, é feita uma proposta do desembolso para os períodos subsequentes. A partir desse conjunto de valores, e do desempenho recente do Banco, é feita a previsão de desembolso. O detalhamento setorial/estadual/porte também é realizado a partir do desempenho recente do Banco, tendo em vista o nível de incerteza relativo a previsões com este tipo de detalhamento.

3) Recebimentos no Período

Estão sendo considerados neste grupamento os valores efetivamente recebidos dos mutuários, durante cada exercício. Referidos valores compõem-se das parcelas relativas às amortizações do principal da dívida, bem como dos encargos financeiros incidentes sobre os saldos dos empréstimos e financiamentos concedidos. Nos demonstrativos referentes aos recebimentos no período, tanto o consolidado como os elaborados pelas agências de fomento, estão destacados os valores das amortizações e dos encargos financeiros.

4) Saldos

Os dados deste item indicam a posição, em 31 de dezembro de cada ano, do montante da carteira dos empréstimos e financiamentos concedidos. Os saldos em 2013 e 2014 foram apurados pelas agências financeiras oficiais de fomento diretamente dos seus registros contábeis, enquanto que os valores relativos aos anos de 2015 e 2016 foram por elas projetados, considerando os saldos do ano imediatamente anterior, acrescidos do fluxo líquido anual das operações de crédito (empréstimos concedidos mais encargos financeiros menos recebimentos no período).

5) Operações a Fundo Perdido

Do conjunto das agências de fomento, apenas o BNDES programou operações a fundo perdido. As aplicações do BNDES são aquelas realizadas no âmbito da Lei de Incentivo à Cultura (Lei nº 8.313/91), também conhecida como Lei Rouanet, concebida para incentivar investimentos culturais, além dos recursos para preservação de acervos, do Fundo Social, do Fundo Tecnológico e Cultural, do Fundo de Estruturação de Projetos, do Fundo da Amazônia e de outras formas de apoio, constituídos com fundamento no artigo 29 do Estatuto Social do Banco. O valor agregado da previsão de desembolsos é informado pelas unidades operacionais envolvidas, tendo em vista a carteira de projetos existente na época da elaboração da proposta orçamentária, que pode sofrer alterações com a entrada de novos projetos ou com a reclassificação de projetos existentes, o que pode ocasionar desvios na execução orçamentária.

6) Composição dos Recursos utilizados nos empréstimos e financiamentos (fluxo das aplicações e empréstimos e financiamentos efetivamente concedidos)

A composição das fontes de recursos utilizados nos empréstimos e financiamentos (Recursos Próprios, Recursos do Tesouro Nacional e Recursos de Outras Fontes) consta das respectivas metodologias, elaboradas pelas agências financeiras oficiais de fomento.

Instituição Financeira: **Banco Nacional de Desenvolvimento Econômico e Social**

1) Empréstimos e Financiamentos Concedidos Menos Amortizações (Fluxos das Aplicações):

Este item é composto pela variação líquida de empréstimos e financiamentos concedidos menos recebimentos, de principal e de encargos. Os itens são previstos para um determinado período, de acordo com os valores realizados recentemente e os dados que serviram de base para a elaboração da programação orçamentária do PDG de 2016.

2) Empréstimos e Financiamentos Efetivamente Concedidos:

No caso das operações automáticas e das operações de financiamento à exportação, as áreas responsáveis pelas operações informam qual a projeção que fazem da demanda para essas operações. Como o ciclo de aprovação dessas operações é muito curto e elas são muito sensíveis ao quadro econômico, o nível de incerteza quanto ao detalhamento setorial/estadual/porte das previsões é muito alto.

Para o restante das operações, há um sistema que mantém os dados das operações em carteira desde o momento em que uma nova consulta no Banco é registrada. A partir desse sistema, é possível se prever parte significativa do valor do desembolso do ano em curso. Em conjunto com a sensibilidade que cada área tem sobre a evolução dos diferentes setores da indústria, da infra-estrutura e de serviços, bem como das metas estabelecidas pela Diretoria, é feita uma proposta do desembolso para os períodos subsequentes. A partir desse conjunto de valores, e do desempenho recente do Banco, é feita a previsão de desembolso. O detalhamento setorial/estadual/porte também é realizado a partir do desempenho recente do Banco, tendo em vista o nível de incerteza relativo a previsões com este tipo de detalhamento.

São acrescidos aos valores de desembolso em caixa os valores de incorporação de correção cambial, correção monetária e juros, nas mesmas proporções utilizadas para os desembolsos em caixa.

A expectativa de remuneração da Carteira de Empréstimos foi feita com base nas remunerações atuais, com manutenção da TJLP, e pequenas variações das taxas de câmbio e dos spreads. Essas projeções são aplicadas sobre os saldos das Carteiras de Empréstimos previstos para o final de 2015 e para o ano de 2016.

3) Operações a Fundo Perdido:

As aplicações não reembolsáveis do BNDES são aquelas realizadas no âmbito da Lei de Incentivo à Cultura (lei nº 8.313/91), ou Lei Rouanet, como também é conhecida, concebida para incentivar investimentos culturais, além dos recursos para preservação de acervos, do Fundo Social, do Fundo Tecnológico e Cultural, do Fundo de Estruturação de Projetos, do Fundo da Amazônia e de outras formas de apoio, constituídos com fundamento no artigo 29 do Estatuto Social. O valor agregado da previsão de desembolsos é informado pelas unidades operacionais envolvidas, tendo em vista a carteira de projetos existente na época da elaboração da proposta orçamentária, que pode vir a sofrer alterações com a entrada de novos projetos ou com a reclassificação de projetos existentes, o que pode ocasionar desvios na execução orçamentária.

4) Recebimentos no Período:

No caso dos recursos já desembolsados, as informações de retorno são obtidas diretamente dos contratos. No entanto, não estão disponíveis em um detalhamento preciso quanto a setor, Estado, porte da empresa e fonte de recursos, já que os sistemas de controle de operações e de cobrança são distintos, com requisitos funcionais bem diferenciados quanto à segurança e aos dados que são manejados. Por exemplo, enquanto no sistema de operações a localização é a sede do projeto, no sistema de cobrança a localização é da sede da empresa, para onde a cobrança é emitida. A solução empregada é utilizar a distribuição dos saldos anteriores recentes como aproximação do retorno.

São acrescidos aos valores de retorno em caixa os valores de provisões e reversões de provisões para risco de crédito, além de transferências para outros grupos de contas, utilizando-se as mesmas proporções utilizadas para os desembolsos em caixa.

A previsão para provisões de risco de crédito mantém a tendência verificada nos últimos meses. Esse procedimento foi adotado em virtude de hoje ser arriscado fazer uma estimativa de mudança significativa nos níveis de inadimplência. Essas projeções são aplicadas sobre os saldos previstos das Carteiras de Empréstimos para o final de 2015 e para o ano de 2016.

5) Saldos Atuais:

As projeções para saldos atuais são feitas a partir dos saldos contábeis existentes, sendo adicionados/reduzidos a esses saldos todas as variáveis utilizadas na composição do fluxo de aplicações (empréstimos novos, retornos, capitalizações e provisões para risco). As informações sobre saldos também não estão disponíveis em um detalhamento preciso quanto a setor, Estado, porte da empresa e fonte de recursos, já que os sistemas de controle de operações e de cobrança são distintos, com requisitos funcionais bem diferenciados quanto à segurança e aos dados que são manejados.

6) Composição dos Recursos utilizados nos empréstimos e financiamentos (fluxo das aplicações e empréstimos e financiamentos efetivamente concedidos):

a) Recursos Próprios

Os recursos próprios do BNDES são aqueles oriundos do retorno dos empréstimos do Banco, bem como da aplicação e desmobilização de seu patrimônio (venda de títulos públicos principalmente). São calculados a partir das informações contábeis e das premissas utilizadas na elaboração do PDG.

Para cálculo dos empréstimos e financiamentos com recursos próprios são utilizadas as expectativas de liberação e de capitalização de correção e juros que utilizam essa fonte de recursos.

b) Recursos do Tesouro Nacional

Os recursos do Tesouro Nacional que o Banco recebe são de três naturezas distintas:

- Recursos dedicados a programas, empresas ou setores específicos para serem administrados pelo Banco;
- Recursos recebidos de forma indireta, mediante operações escriturais de venda de créditos junto a BNDESPAR, compras escriturais de títulos públicos, entre outras;
- Recursos extras para aumentar a capacidade de desembolsos do BNDES, os quais podem vir em dinheiro ou mediante repasse de títulos públicos.

Esses recursos são definidos pelo Tesouro. Podem ser definidos no orçamento como linhas a serem empregadas ou podem aparecer como ativos na forma de títulos.

Na proposta do quadro de empréstimos e financiamento efetivamente concedidos para 2016, utilizamos os valores adotados no PDG para o cálculo dos empréstimos e financiamentos e do fluxo das aplicações. Entre as variáveis utilizadas temos a previsão de entrada de recursos novos e a previsão de capitalização da dívida junto ao Tesouro Nacional (utilizadas no cálculo dos empréstimos e financiamentos e do fluxo das aplicações).

c) Recursos de Outras Fontes

O BNDES capta recursos junto:

- a Fundos Constitucionais, como o FAT, os quais o Tesouro é legalmente obrigado a transferir ao Banco;
- a agentes financeiros internacionais (como o BID e o Banco Mundial, por exemplo);
- ao mercado financeiro internacional (através de títulos);
- outras fontes de recursos (como o FAT Especial ou emissão de debêntures passivas, por exemplo);

A projeção desses recursos é definida pela Área Financeira, levando em conta negociações institucionais ou a avaliação dos mercados financeiros. Na proposta do quadro de empréstimos e financiamento efetivamente concedidos para 2016, foram utilizados os valores adotados no PDG para o cálculo dos empréstimos e financiamentos e do fluxo das aplicações. Dentre as variáveis consideradas, há a previsão de entrada de recursos novos e a previsão de capitalização da dívida junto a outros credores (que servem de base para o cálculo dos empréstimos e financiamentos e do fluxo das aplicações).

7) Conclusão:

Em função do quadro acima descrito, isto é, tendo por base:

- as características das informações disponíveis nos sistemas corporativos do BNDES;
- as especificidades desses sistemas, em especial ao que se refere ao tempo em operação dos mesmos;
- a existência de um grande projeto que promoverá a reformulação completa de todos os sistemas e processos correlatos da Instituição; e
- a premissa básica da atual metodologia utilizada para a elaboração dos dados de orçamento e de realização, fundamentada nas séries históricas de desembolso.

tem-se como consequência que, ao serem efetuados desembolsos que não sigam o padrão histórico, haverá um deslocamento nas agregações por setor, por Estado e por porte, pois a distribuição dos valores previstos por setor, por Estado e por porte é feita com base nos valores realizados nos últimos meses.

Instituição Financeira: **Agência Especial de Financiamento Industrial**

1) Empréstimos e Financiamentos Concedidos Menos Amortizações (Fluxos das Aplicações):

Este item é composto pela variação líquida de empréstimos e financiamentos concedidos menos recebimentos, de principal e de encargos. Os itens são previstos para um determinado período, de acordo com os valores realizados recentemente e os dados que serviram de base para a elaboração da programação orçamentária do PDG de 2016.

2) Empréstimos e Financiamentos Efetivamente Concedidos:

No caso das operações automáticas e das operações de financiamento à exportação, as áreas responsáveis pelas operações informam qual a projeção que fazem da demanda para essas operações. Como o ciclo de aprovação dessas operações é muito curto e elas são muito sensíveis ao quadro econômico, o nível de incerteza quanto ao detalhamento setorial/estadual/porte das previsões é muito alto.

Para o restante das operações, há um sistema que mantém os dados das operações em carteira desde o momento em que uma nova consulta na Finame é registrada. A partir desse sistema, é possível se prever parte significativa do valor do desembolso do ano em curso. Em conjunto com a sensibilidade que cada área tem sobre a evolução dos diferentes setores da indústria, da infra-estrutura e de serviços, bem como das metas estabelecidas pela Diretoria, é feita uma proposta do desembolso para os períodos subsequentes. A partir desse conjunto de valores, e do desempenho recente da Finame, é feita a previsão de desembolso. O detalhamento setorial/estadual/porte também é realizado a partir do desempenho recente da Finame, tendo em vista o nível de incerteza relativo a previsões com este tipo de detalhamento.

São acrescidos aos valores de desembolso em caixa os valores de incorporação de correção cambial, correção monetária e juros, nas mesmas proporções utilizadas para os desembolsos em caixa.

A expectativa de remuneração da Carteira de Empréstimos foi feita com base nas remunerações atuais, com manutenção da TJLP, e pequenas variações das taxas de câmbio e dos spreads. Essas projeções são aplicadas sobre os saldos das Carteiras de Empréstimos previstos para o final de 2015 e para o ano de 2016.

3) Operações a Fundo Perdido:

A FINAME não realiza operações a fundo perdido.

4) Recebimentos no Período:

No caso dos recursos já desembolsados, as informações de retorno são obtidas diretamente dos contratos. No entanto, não estão disponíveis em um detalhamento preciso quanto a setor, Estado, porte da empresa e fonte de recursos, já que os sistemas de controle de operações e de cobrança são distintos, com requisitos funcionais bem diferenciados quanto à segurança e aos dados que são manejados. Por exemplo, enquanto no sistema de operações a localização é a sede do projeto, no sistema de cobrança a localização é da sede da empresa, para onde a cobrança é emitida. A solução empregada é utilizar a distribuição dos saldos anteriores recentes como aproximação do retorno.

São acrescidos aos valores de retorno em caixa os valores de provisões e reversões de provisões para risco de crédito, além de transferências para outros grupos de contas, utilizando-se as mesmas proporções utilizadas para os desembolsos em caixa.

A previsão para provisões de risco de crédito mantém a tendência verificada nos últimos meses. Esse procedimento foi adotado em virtude de hoje ser arriscado fazer uma estimativa de mudança significativa nos níveis de inadimplência. Essas projeções são aplicadas sobre os saldos previstos das Carteiras de Empréstimos para o final de 2015 e para o ano de 2016.

5) Saldos Atuais:

As projeções para saldos atuais são feitas a partir dos saldos contábeis existentes, sendo adicionados/reduzidos a esses saldos todas as variáveis utilizadas na composição do fluxo de aplicações (empréstimos novos, retornos, capitalizações e provisões para risco). As informações sobre saldos também não estão disponíveis em um detalhamento preciso quanto a setor, Estado, porte da empresa e fonte de recursos, já que os sistemas de controle de operações e de cobrança são distintos, com requisitos funcionais bem diferenciados quanto à segurança e aos dados que são manejados.

6) Composição dos Recursos utilizados nos empréstimos e financiamentos (fluxo das aplicações e empréstimos e financiamentos efetivamente concedidos):

a) Recursos Próprios:

Os recursos próprios da Finame são aqueles oriundos do retorno dos empréstimos da Finame, bem como da aplicação e desmobilização de seu patrimônio (venda de títulos públicos principalmente). São calculados a partir das informações contábeis e das premissas utilizadas na elaboração do PDG.

Para cálculo dos empréstimos e financiamentos com recursos próprios, são utilizadas as expectativas de liberação e de capitalização de correção e juros que utilizam essa fonte de recursos.

b) Recursos do Tesouro Nacional:

Os recursos do Tesouro Nacional que a Finame recebe são normalmente relativos à equalização de taxas de programas de governo específicos.

Na proposta do quadro de empréstimos e financiamento efetivamente concedidos para 2016, encaminhada neste ano, utilizamos os valores adotados no PDG para o cálculo dos empréstimos e financiamentos e do fluxo das aplicações. Entre as variáveis utilizadas temos a previsão de entrada de recursos novos e a previsão de capitalização da dívida junto ao Tesouro Nacional (utilizadas no cálculo dos empréstimos e financiamentos e do fluxo das aplicações).

c) Recursos de Outras Fontes:

A Finame capta recursos junto ao BNDES basicamente. A projeção desses recursos leva em conta as necessidades de recursos estabelecidas para a Finame. Na proposta do quadro de empréstimos e financiamento efetivamente concedidos para 2016, foram utilizados os valores adotados no PDG para o cálculo dos empréstimos e financiamentos e do fluxo das aplicações. Dentre as variáveis consideradas, há a previsão de entrada de recursos novos e a previsão de capitalização da dívida junto ao BNDES (que servem de base para o cálculo dos empréstimos e financiamentos e do fluxo das aplicações).

7) Conclusão:

Em função do quadro acima descrito, isto é, tendo por base:

- as características das informações disponíveis nos sistemas corporativos da FINAME;
- as especificidades desses sistemas, em especial ao que se refere ao tempo em operação dos mesmos;
- a existência de um grande projeto que promoverá a reformulação completa de todos os sistemas e processos correlatos da Instituição; e
- a premissa básica da atual metodologia utilizada para a elaboração dos dados de orçamento e de realização, fundamentada nas séries históricas de desembolso.

tem-se como consequência que, ao serem efetuados desembolsos que não sigam o padrão histórico, haverá um deslocamento nas agregações por setor, por Estado e por porte, pois a distribuição dos valores previstos por setor, por Estado e por porte é feita com base nos valores realizados nos últimos meses.

Instituição Financeira: **Banco do Brasil S.A.**

1) Empréstimos e Financiamentos Concedidos Menos Amortizações (Fluxo das Aplicações):

É apurado pela diferença entre os saldos do mês de dezembro 2016 e de dezembro do ano anterior. Os valores assim obtidos expressam o resultado líquido entre os desembolsos e os retornos das operações de crédito. Para obter-se o valor do fluxo no ano de 2016, projeta-se o saldo do último dia de 2015 e do último dia de 2016. A diferença resultante corresponde à variação de saldo em 2016. O saldo estimado é apurado conforme a seguir:

Saldo dezembro/2016 = saldo de dezembro/2015 + empréstimos concedidos/2016 – recebimentos/2016.

2) Empréstimos e Financiamentos Efetivamente Concedidos:

É o somatório dos recursos oriundos de operações de crédito efetivamente creditados nas contas dos clientes. Como exemplo, podemos citar as operações de curto prazo e de capital de giro (cheque especial e empréstimos ao consumidor/fornecedor). Somam-se todos os saques realizados pelo cliente e, ao final do mês, apura-se o total desembolsado. Dependendo do número de liberações e retornos, no prazo de um mês (acompanhamento mensal), o valor efetivamente aplicado pode superar o contratado inicialmente.

Exemplo: Cheque especial para um pequeno comerciante (limite de R\$ 1.000,00)

dia 1: saque de R\$ 1.000,00
 dia 2: depósito de R\$ 500,00
 dia 5: saque de R\$ 300,00
 dia 15: depósito de R\$ 800,00
 dia 20: saque de R\$ 1.000,00
 dia 28: depósito de R\$ 1.000,00

Valor total = somatório dos saques: R\$ 1.000,00 + R\$ 300,00 + R\$ 1.000,00 = R\$ 2.300,00. Valor superior ao limite de crédito.

3) Operações a Fundo Perdido:

Não haverá aplicação de recursos a Fundo Perdido no ano de 2016.

4) Recebimentos no Período:

Foi calculado a partir da expectativa de empréstimos concedidos menos a variação de saldo projetada. Os valores referentes aos encargos correspondem à renda de operações de crédito programada para 2016 (item PDG 732110).

5) Saldos Atuais:

Corresponde ao saldo da carteira de operações de crédito projetada para 31 de dezembro de 2016.

6) Composição dos Recursos utilizados na concessão dos empréstimos e financiamentos (empréstimos e financiamentos efetivamente concedidos e fluxo das aplicações):

- a) **Recursos Próprios:** Compõem-se das captações no mercado interno e externo através de depósitos à vista, a prazo, poupança e no mercado interbancário.
- b) **Recursos do Tesouro Nacional:** Recursos oriundos especificamente do Tesouro Nacional e/ou entidades oficiais ingressados no Banco do Brasil com destinação específica de interesse governamental: Fundo do Centro-Oeste – FCO, Fundo de Amparo ao Trabalhador - FAT e Banco da Terra.
- c) **Recursos de Outras Fontes:** É composto de recursos oriundos de outras Agências Oficiais de Fomento e de Programas de Atividades Específicas, tais como os recursos do BNDES.

Obs: Por restrições de sistemas, os valores relativos ao setor de Habitação estão lançados no setor de atividade Outros.

Instituição Financeira: **Banco da Amazônia S.A.**

1) Empréstimos e Financiamentos Concedidos Menos Amortizações (Fluxos das Aplicações):

A programação neste item foi procedida à seguinte operação: Novos Empréstimos e Financiamentos Efetivamente Concedidos menos os Recebimentos no período. Foi considerado que será aplicado todo o volume de recursos previstos para ingressarem em 2016.

2) Novos Empréstimos e Financiamentos Efetivamente Concedidos

As metas programadas de aplicação de recursos para 2016 foram estimadas com base nas expectativas de crescimento do mercado bancário (divulgadas pela FEBRABAN), projeções de recursos para o plano de aplicação e refletem a estratégia de alavancagem de crédito, principalmente, voltado para o fomento e desenvolvimento regional.

2.1 Distribuição de recursos por estado

- a. A distribuição dos recursos do FNO, por Estado, obedece à distribuição do Plano de Aplicações do FNO para 2015. Tais recursos destinam-se ao financiamento de atividades econômicas contempladas dentro dos programas FNO-PRONAF, FNO-Microcrédito e FNO-Amazônia Sustentável;
- b. A distribuição dos recursos do BNDES obedece ao limite de crédito definido nos Planos Estaduais de Aplicação de Recursos para 2015 e o histórico de aplicações que se verifica nas Unidades da Federação. Os recursos do BNDES destinam-se às empresas e produtores rurais de mini/micro, pequeno, médio e grande portes que atuam nos seguimentos da agropecuária, agroindústria, indústria, turismo, comércio e serviços, infra-estrutura e exportação;
- c. A distribuição dos recursos do FAT foi realizada com base nas demandas previstas e potencialidade das Regiões. Esses recursos atendem através do programa PROGER Urbano, exclusivamente, micro e pequenos empreendedores urbanos, profissionais liberais;
- d. Os recursos do OGU atendem, através do PRONAF, agricultores familiares, suas cooperativas e associações e pessoas jurídicas formadas exclusivamente de agricultores familiares;
- e. Os recursos do FDA são destinados ao financiamento de projetos de infra-estrutura de energia, telecomunicações, portos e rodovias.
- f. Os recursos do FMM são destinados ao financiamento de projetos de empresas brasileiras de navegação (pessoas jurídicas, constituídas segundo as leis brasileiras, com sede no País, que tenham por objeto o transporte aquaviário, próprio ou fretado, autorizadas a operar).

2.2 Distribuição de recursos por setor da economia

- g. A distribuição dos recursos do FNO, por Setor, obedece à distribuição do Plano de Aplicações do FNO para 2015; considerando a meta de evolução da demanda.
- h. A distribuição dos recursos do BNDES considerou o limite de crédito definido pelo mesmo e o histórico de aplicações que se verifica nos setores da economia;
- i. Na distribuição dos recursos do FAT foi considerado o histórico aplicado desse recurso, com base nas demandas previstas e potencialidade das Regiões;
- j. Os recursos do OGU serão aplicados 100% no setor rural;
- k. Os recursos do FDA serão aplicados 100% no setor industrial, uma vez que a demanda dos projetos apresentados para o Banco da Amazônia se restringe aos industriais, não havendo demanda para outro setor da economia.
- l. Na distribuição dos recursos próprios considerados os normativos do BACEN e a estratégia da empresa.
- m. Os recursos do FMM serão aplicados 100% no setor industrial e estarão disponíveis para aplicação em toda a Amazônia Legal por demandas dos Estados.

2.3 Distribuição de recursos por porte

- n. A distribuição de recursos por porte dos tomadores foi elaborada com base no plano de aplicação 2015.

3) Operações a Fundo Perdido:

Não há previsão para esta modalidade de operação.

4) Recebimentos no Período:

A previsão de recebimentos foi calculada com base na estimativa de pagamentos sobre o Saldo das operações.

5) Saldos Atuais:

Saldo previsto para o exercício 2015, somado ao fluxo projetado para o exercício 2016.

6) Composição dos Recursos utilizados nos empréstimos e financiamentos (empréstimos e financiamentos efetivamente concedidos e fluxo das aplicações):

- a. **Recursos Próprios:** Poupança, Recursos Obrigatórios, Depósitos a Prazo e demais recursos próprios.
- b. **Recursos do Tesouro Nacional:** FNO, OGU, FDA e FMM.
- c. **Recursos de Outras Fontes:** BNDES e FAT.

Instituição Financeira: **Caixa Econômica Federal**

1) Empréstimos e Financiamentos Concedidos Menos Amortizações (Fluxo das Aplicações)

Consideraram-se os valores projetados para os saldos dos produtos de crédito para o próximo ano, apresentados no Plano de Negócios Caixa do Orçamento de 2016.

O Fluxo das aplicações é calculado pela evolução a partir do saldo de dezembro de 2015 projetado na programação de 2015, para atingir o saldo orçado para dezembro de 2016.

Os valores são ainda segregados quanto aos setores de atividade da economia, às Unidades Federativas, às origens de recursos e ao porte do tomador.

2) Empréstimos e Financiamentos Efetivamente Concedidos

Com base no Plano de Negócios Caixa, no Fluxo das aplicações, nas taxas praticadas e nos prazos médios de retorno de cada carteira, são calculadas as contratações previstas, ou seja, os valores efetivamente concedidos, e os retornos financeiros e amortizações.

Além disso, os valores foram segregados quanto aos setores de atividade da economia, às Unidades Federativas, às origens de recursos e ao porte do tomador.

Feita a projeção de produto a produto, consolidou-se os valores por tipo de crédito e, procedeu-se a distribuição em setores de atividade, origem de recursos e porte do tomador, divididos para cada Unidade Federativa, respectivamente.

3) Operações a Fundo Perdido

A CAIXA não disponibilizará valores referentes à Fundo Perdido.

4) Recebimentos no Período

Com base nos valores do Plano de Negócios Caixa 2016 são estimados os recebimentos (discriminados em amortizações e encargos), apurados através da seguinte fórmula: Saldo Atual menos o Saldo Anterior (Fluxo das Aplicações) menos os Empréstimos e Financiamentos Efetivamente Concedidos.

5) Saldos Atuais

Valor acumulado do ano, considerando-se a projeção de contratação dos gestores de produtos de crédito para o próximo ano.

6) Composição dos Recursos utilizados na concessão dos empréstimos e financiamentos (empréstimos e financiamentos efetivamente concedidos e fluxo das aplicações)

6.1. Recursos Próprios: foram considerados os recursos advindos de produtos de captação junto ao mercado tais como: depósitos à vista e poupança, que são direcionados para operações de crédito, respeitados os limites e determinações do Banco Central e de outros órgãos reguladores.

6.2. Recursos do Tesouro Nacional: recursos em que a CAIXA é o agente financeiro de operações de repasse do Orçamento Geral da União (OGU).

6.3. Recursos de Outras Fontes: provenientes de fontes que não as anteriores, advindas, principalmente, de fundos e programas, tais como o Fundo de Garantia por Tempo de Serviço (FGTS), Fundo de Desenvolvimento Social (FDS), dentre outros.

A seguir, os principais programas relativos à classificação “**Recursos de Outras Fontes**” para 2016:

- **CARTA DE CRÉDITO FGTS - INDIVIDUAL** - Linha de financiamento com recursos do FGTS, destinada à aquisição/construção/reforma de moradia, na área urbana, ao proponente pessoa física com renda familiar bruta entre R\$ 465,00 e R\$ 5.400,00.
- **CRÉDITO SOLIDÁRIO FDS** - Criado para financiar projetos de iniciativa de pessoas físicas e de empresas/entidades do setor privado, vedada a concessão de financiamentos a projetos de órgãos da administração direta, autárquica ou fundacional da União, dos Estados, do Distrito Federal, dos Municípios ou entidades sob seu controle direto ou indireto;
- **PROGRAMA MINHA CASA MINHA VIDA - FDS** – Programa destinado à concessão de financiamento a proponentes pessoas físicas com renda bruta familiar de até R\$ 2.142,50 organizadas por cooperativas, associações ou entidades privadas sem fins lucrativos.

- **PROGRAMA MINHA CASA MINHA VIDA - CARTA DE CRÉDITO FGTS** - Linha de financiamento no âmbito do Programa Carta de Crédito FGTS conjugado com o Programa Nacional de Habitação Urbana – PNHU, integrante do Programa Minha Casa, Minha Vida. Tem por objetivo a concessão de financiamento habitacional e subsídios para construção ou aquisição de imóvel residencial urbano NOVO, para Pessoa física com renda familiar bruta de R\$ 465,00 a R\$ 5.000,00 na data da emissão da Carta de Crédito, sendo permitida, em alguns casos, a elevação do limite para R\$ 5.400,00.
- **PRÓ-COTISTA – FGTS – PROGRAMA ESPECIAL DE CRÉDITO HABITACIONAL** – É destinado à concessão de financiamento exclusivamente a trabalhadores titulares de conta vinculada do Fundo de Garantia do Tempo de Serviço - FGTS existentes há no mínimo três anos, consecutivos ou não, de trabalho sob o regime do FGTS, na mesma empresa ou em empresas diferentes;
- **PROMOB – PROGRAMA DE INFRA-ESTRUTURA PARA A MOBILIDADE URBANA** – É um programa de financiamento de apoio a intervenções viárias que promovem a melhoria da mobilidade urbana por meio da implementação de projetos de pavimentação e infra-estrutura para o transporte coletivo que agreguem os preceitos de acessibilidade universal, do apoio da circulação não motorizada (pedestre e bicicleta) e da priorização dos modos de transporte coletivo;
- **PRÓ-MORADIA** - Programa do Governo Federal, que visa apoiar o poder público no desenvolvimento de ações integradas e articuladas com outras políticas setoriais, que resultem na melhoria da qualidade de vida da população de baixa renda, através de alternativas habitacionais;
- **PRÓ-MUNICÍPIOS** - Engloba os Programas de Apoio ao Desenvolvimento Urbano de Municípios de Pequeno Porte e de Apoio ao Desenvolvimento Urbano de Municípios de Médio e Grande Porte, que visam contribuir para a melhoria da qualidade de vida nas cidades;
- **SANEAMENTO PARA TODOS** - Programa que visa promover a melhoria das condições de saúde e da qualidade de vida da população urbana, através de ações de saneamento básico, integradas e articuladas com outras políticas setoriais, por meio de empreendimentos financiados ao setor público e ao setor privado.

Instituição Financeira: **Banco do Nordeste do Brasil S.A.**

1) Empréstimos e Financiamentos Concedidos Menos Amortizações (Fluxo das Aplicações)

As previsões de aplicações de recursos se basearam na análise dos cenários, no histórico e na experiência. Foram levadas em consideração a previsão dos ingressos de recursos e a dedução das amortizações programadas para cada linha de aplicação.

2) Empréstimos e Financiamentos Efetivamente Concedidos

As estimativas de execução baseiam-se nas metas do Planejamento Estratégico para 2015 e na experiência de anos anteriores, verificando-se a proporcionalidade histórica entre recursos efetivamente desembolsados e os valores contratados. Aos desembolsos previstos, foram acrescentados os encargos com base das previsões de taxas e indexadores sugeridas pelo DEST.

3) Operações a Fundo Perdido

(não se aplica)

4) Recebimentos no Período

Os recebimentos foram estimados com base nas operações já contratadas, levando em consideração o cronograma de reembolso dos empréstimos de longo prazo e suas carências. Para as operações previstas de curto-prazo, estimou-se recebimentos proporcionais baseado na experiência passada.

5) Saldos Atuais

Os saldos atuais foram estimados com base nos saldos do exercício anterior (realizado ou projetado) acrescidos dos valores referentes à previsão do fluxo das aplicações do ano em análise.

6) Composição dos Recursos utilizados na concessão nos empréstimos e financiamentos (empréstimos e financiamentos efetivamente concedidos e fluxo das aplicações)

Recursos Próprios

Foram considerados, para o fluxo das aplicações os recursos oriundos de depósitos à vista e de depósitos a prazo.

Foram consideradas as contratações com recursos do próprio Banco para os empréstimos e financiamentos efetivamente concedidos.

Recursos do Tesouro Nacional

Fluxo das aplicações: a partir da projeção das aplicações, dos encargos e dos recebimentos previstos, estimou-se o saldo final, obtendo-se o fluxo das aplicações para o FNE.

Empréstimos e financiamentos efetivamente concedidos: foram consideradas as previsões de reembolsos, de desembolsos e encargos com recursos do FNE.

Recursos de Outras Fontes

Fluxo das aplicações: foram considerados os ingressos de recursos de outras fontes.

Empréstimos e financiamentos efetivamente concedidos: foram considerados os desembolsos e encargos previstos com recursos de outras fontes.

Instituição Financeira: **Financiadora de Estudos e Projetos**

1) Empréstimos e Financiamentos Concedidos Menos Amortizações (Fluxo das Aplicações)

O fluxo de aplicações é obtido pela diferença entre as liberações previstas para as operações de crédito, acrescidas das atualizações monetárias e dos juros e multas que podem ser incorporados ao principal da dívida (R\$ 5.091.740.381,66) e a previsão de amortizações a receber ou as baixas contábeis dos eventuais inadimplentes (R\$ 2.530.046.502,79).

2) Empréstimos e Financiamentos Efetivamente Concedidos

A previsão do total a ser liberado para as operações de crédito em 2016 considerou os cronogramas de desembolso da carteira já aprovada e contratada e da carteira futura que abrange os projetos em análise e em contratação, as quais em conjunto poderão receber recursos em 2016 no valor de R\$ 5.091.740.381,66.

3) Operações a Fundo Perdido

Não se aplica.

4) Recebimentos no Período

A partir dos levantamentos do Departamento de Cobrança (acerca da carteira contratada valores liberados) e do Departamento de Planejamento Financeiro, Orçamentário e de Custos da Finep (acerca da carteira contratada liberações a realizar e da carteira futura), o total de amortizações a receber em 2015 deve atingir o valor de R\$ 2.530.046.502,79. A amortização da carteira futura segue a mesma distribuição, por estado, por setor e por porte das parcelas a receber dos projetos em execução.

5) Saldos Atuais

Os saldos finais são estimados a partir dos saldos em 31/12/2015, lançados no SIEST, aos quais é acrescido o fluxo de aplicações.

6) Composição dos Recursos utilizados na concessão dos empréstimos e financiamentos (empréstimos e financiamentos efetivamente concedidos e fluxo das aplicações)

Recursos Próprios

O montante de R\$ 1.137.347.999,65 de Recursos Próprios previstos para concessão de financiamento são oriundos do fluxo líquido de capitais das operações de crédito.

Recursos do Tesouro Nacional

Não se aplica.

Recursos de Outras Fontes

O montante de R\$ 3.954.392.382,01 restantes para liberações, provêm de empréstimos do FAT (R\$ 222.564,00), do FNDCT (R\$ 1.000.000.000,00), do BNDES (R\$ 2.826.928.332,37) e do FUNTTEL (R\$ 127.241.485,64), conforme estimativas do Departamento de Planejamento Financeiro, Orçamentário e de Custos da Finep (DPFC).

PROJETO DE LEI DE DIRETRIZES ORÇAMENTÁRIAS PARA 2016

ANEXO II RELAÇÃO DAS INFORMAÇÕES COMPLEMENTARES AO PROJETO DE LEI ORÇAMENTÁRIA DE 2016

XIV - relação das entidades, organismos ou associações, nacionais e internacionais, aos quais foram ou serão destinados diretamente recursos a título de subvenções, auxílios ou de contribuições correntes ou de capital nos exercícios de 2014, 2015 e 2016, informando para cada entidade:

- a) os valores totais transferidos ou a transferir por exercício;
- b) a categoria de programação, detalhada por elemento de despesa, à qual serão apropriadas as referidas transferências em cada exercício;
- c) a prévia e específica autorização legal que ampara a transferência, nos termos do art. 26 da Lei de Responsabilidade Fiscal; e
- d) a finalidade e a motivação do ato, bem como a importância para o setor público de tal alocação, quando a transferência não for amparada em lei específica.

Relação das entidades, organismos ou associações, nacionais e internacionais

"XIV - relação das entidades, organismos ou associações, nacionais e internacionais, aos quais foram ou serão destinados diretamente recursos a título de subvenções, auxílios ou de contribuições correntes ou de capital nos exercícios de 2014, 2015 e 2016, informando para cada entidade:

a) os valores totais transferidos ou a transferir por exercício;

b) a categoria de programação, detalhada por elemento de despesa, à qual serão apropriadas as referidas transferências em cada exercício;

c) a prévia e específica autorização legal que ampara a transferência, nos termos do art. 26 da Lei Complementar nº 101, de 2000; e

d) a finalidade e a motivação do ato, bem como a importância para o setor público de tal alocação, quando a transferência não for amparada em lei específica;"

ÓRGÃO/ENTIDADE	Classificação programática	Natureza da Despesa	Exercícios Anteriores		RS 1,00 Proposta: 2016
			2014	2015	
01000 Câmara dos Deputados			492.040	787.323	1.035.000
01101 Câmara dos Deputados			492.040	787.323	1.035.000
ASSOCIAÇÃO BRASILEIRA DE TELEVISÕES E RÁDIOS LEGISLATIVAS - ASTRAL			8.000	10.000	20.000
Amparo Legal ou Finalidade/Motivação se a transferência não for amparada por lei específica	0910.000L.0001	3.3.50.41	8.000	10.000	20.000
Resolução CD Nº 12/2009.					
Associação de Secretários-Gerais dos Paramentos - ASGP			1.894	2.400	5.000
Amparo Legal ou Finalidade/Motivação se a transferência não for amparada por lei específica	0910.000L.0002	3.3.80.41	1.894	2.400	5.000
Ato da Mesa nº 48, de 7/7/2009.					
Fórum Interparlamentar das Américas – FIPA			0	43.200	0
Amparo Legal ou Finalidade/Motivação se a transferência não for amparada por lei específica	0910.000L.0002	3.3.80.41	0	43.200	0
Resolução CN nº 2, de 22/11/2007.					
Parlamento Latino-Americano - PARLATINO			51.262	75.105	100.000
Amparo Legal ou Finalidade/Motivação se a transferência não for amparada por lei específica	0910.000L.0002	3.3.80.41	51.262	75.105	100.000
Decreto Legislativo CN nº 6, de 21/3/98; Decreto nº 97.212, de 12/12/88; Resolução CD nº 29, de 12/2004					
União Interparlamentar - UIP			430.884	656.618	910.000
Amparo Legal ou Finalidade/Motivação se a transferência não for amparada por lei específica	0910.000L.0002	3.3.80.41	430.884	656.618	910.000
Resolução CD Nº 28, de 23/6/55, Resolução SF Nº 9, de 7/6/55, Resolução CD Nº 29, de 12/2004.					
02000 Senado Federal			671.746	749.402	983.912
02101 Senado Federal			671.746	749.402	983.912
Associação Brasileira de Escolas do Legislativo e de Contas - ABEL			6.000	6.000	6.000

Relação das entidades, organismos ou associações, nacionais e internacionais

"XIV - relação das entidades, organismos ou associações, nacionais e internacionais, aos quais foram ou serão destinados diretamente recursos a título de subvenções, auxílios ou de contribuições correntes ou de capital nos exercícios de 2014, 2015 e 2016, informando para cada entidade:

a) os valores totais transferidos ou a transferir por exercício;

b) a categoria de programação, detalhada por elemento de despesa, à qual serão apropriadas as referidas transferências em cada exercício;

c) a prévia e específica autorização legal que ampara a transferência, nos termos do art. 26 da Lei Complementar nº 101, de 2000; e

d) a finalidade e a motivação do ato, bem como a importância para o setor público de tal alocação, quando a transferência não for amparada em lei específica;"

ÓRGÃO/ENTIDADE	Classificação programática	Natureza da Despesa	Exercícios Anteriores		RS 1,00 Proposta: 2016
			2014	2015	
Amparo Legal ou Finalidade/Motivação se a transferência não for amparada por lei específica O Instituto Legislativo Brasileiro/SF é filiado à ABEL desde 2003, cuja finalidade é promover o aperfeiçoamento das atividades legislativas através de eventos educativos de formação, capacitação e qualificação de servidores.	0910.000L.0001	3.3.50.41	6.000	6.000	6.000
Associação de Secretários-Gerais dos Paramentos - ASCP			2.197	2.584	3.397
Amparo Legal ou Finalidade/Motivação se a transferência não for amparada por lei específica Ato da Comissão Diretora do Senado Federal nº 5, de 2003.	0910.000L.0002	3.3.80.41	2.197	2.584	3.397
CONTRIBUIÇÃO AO PARLAMENTO AMERICANO			40.080	0	65.155
Amparo Legal ou Finalidade/Motivação se a transferência não for amparada por lei específica A contribuição financeira anual ao Parlamento Americano (antiga FIPA) é efetuada de forma alternada pela Câmara dos Deputados e pelo Senado Federal, conforme prevê o art. 4º da Resolução nº 2, de 2007, do Congresso Nacional.	0910.000L.0002	3.3.80.41	40.080	0	65.155
FEDERACAO INTERNACIONAL DE BIBLIOTECAS, ASSOCIACOES E INSTITUICOES - IFLA			2.066	2.427	2.455
Amparo Legal ou Finalidade/Motivação se a transferência não for amparada por lei específica O Senado Federal filiou-se à Federação Internacional de Associações de Bibliotecários e Bibliotecas - IFLA em 1977, conforme autorização do Primeiro-Secretário Senador Mendes Canale, Ofício 029/GAB/77, de 10/5/1977.	0910.000L.0002	3.3.80.41	2.066	2.427	2.455
ORGANIZACAO MUNDIAL DE TURISMO			7.315	10.067	11.441
Amparo Legal ou Finalidade/Motivação se a transferência não for amparada por lei específica Resolução do Senado Federal nº 26, de 1956.	0910.000L.0002	3.3.80.41	7.315	10.067	11.441
Parlamento Latino-Americano - PARLATINO			48.128	60.254	86.873
Amparo Legal ou Finalidade/Motivação se a transferência não for amparada por lei específica Decreto Legislativo CN nº 90, de 1992; Decreto nº 97.212, de 12/12/88;	0910.000L.0002	3.3.80.41	48.128	60.254	86.873
União Interparlamentar - UIIP			524.339	623.670	758.591
Amparo Legal ou Finalidade/Motivação se a transferência não for amparada por lei específica Resolução do Senado Federal nº 9, de 1955.	0910.000L.0002	3.3.80.41	524.339	623.670	758.591
UNIDAS - UNIAO NACIONAL DAS INSTITUICOES DE AUTOGESTAO			41.621	44.400	50.000

Relação das entidades, organismos ou associações, nacionais e internacionais

"XIV - relação das entidades, organismos ou associações, nacionais e internacionais, aos quais foram ou serão destinados diretamente recursos a título de subvenções, auxílios ou de contribuições correntes ou de capital nos exercícios de 2014, 2015 e 2016, informando para cada entidade:

- a) os valores totais transferidos ou a transferir por exercício;
- b) a categoria de programação, detalhada por elemento de despesa, à qual serão apropriadas as referidas transferências em cada exercício;
- c) a prévia e específica autorização legal que ampara a transferência, nos termos do art. 26 da Lei Complementar nº 101, de 2000; e
- d) a finalidade e a motivação do ato, bem como a importância para o setor público de tal alocação, quando a transferência não for amparada em lei específica;"

ÓRGÃO/ENTIDADE	Classificação programática	Natureza da Despesa	Exercícios Anteriores		RS 1,000 Proposta: 2016
			2014	2015	
Amparo Legal ou Finalidade/Motivação se a transferência não for amparada por lei específica Filiação do Sistema Integrado de Saúde/SF junto a UNIDAS, conforme autorizado pelo Ato da Comissão Diretora do Senado Federal nº 38, de 1997.	0910.000L.0001	3.3.50.41	41.621	44.400	50.000
030000 Tribunal de Contas da União			44.382	59.438	80.000
03101 Tribunal de Contas da União			44.382	59.438	80.000
Contribuição à Organização Internacional de Entidades Superiores - Intosai					
Amparo Legal ou Finalidade/Motivação se a transferência não for amparada por lei específica Pagamento de contribuições e anuidades a INTOSAI, nos termos do art. 11, parágrafo 1º do Projeto de Lei de Diretrizes Orçamentárias - PLDO 2016.	0910.000L.0002	3.3.80.41	15.508	17.666	24.000
0910.000L.0002			15.508	17.666	24.000
Organização das Instituições Supremas de Controle da Comunidade dos Países de Língua Portuguesa					
Amparo Legal ou Finalidade/Motivação se a transferência não for amparada por lei específica Pagamento de contribuições e anuidades a OISCCPLP, nos termos do art. 11, parágrafo 1º do Projeto de Lei de Diretrizes Orçamentárias - PLDO 2016.	0910.000L.0002	3.3.80.41	11.044	17.750	22.000
0910.000L.0002			11.044	17.750	22.000
Organização Latino-Americana e do Caribe de Entidades Fiscalizadoras Superiores					
Amparo Legal ou Finalidade/Motivação se a transferência não for amparada por lei específica Pagamento de contribuições e anuidades a OLACEFS, nos termos do art. 11, parágrafo 1º do Projeto de Lei de Diretrizes Orçamentárias - PLDO 2016.	0910.000L.0002	3.3.80.41	17.830	24.022	34.000
0910.000L.0002			17.830	24.022	34.000
2020000 Presidência da República			145.400	210.000	160.000
20101 Presidência da República			145.400	210.000	160.000
ASSOCIAÇÃO INTERNACIONAL DE CONSELHOS ECONOMICOS E SOCIAIS E INSTITUIÇÕES SIMILARES					
Amparo Legal ou Finalidade/Motivação se a transferência não for amparada por lei específica Contribuição a organismo internacional sujeito de direito interno. Trata-se de ato discricionário do poder executivo, dispensando a autorização legislativa prevista no artigo 49 da Constituição Federal, conforme Parecer CONJUR 0341-1.16, de 02/04/2009	0910.000L.0002	3.3.80.41	8.250	50.000	60.000
0910.000L.0002			8.250	50.000	60.000
FORUM DAS FEDERACOES - FOF					
			137.150	160.000	100.000

Relação das entidades, organismos ou associações, nacionais e internacionais

"XIV - relação das entidades, organismos ou associações, nacionais e internacionais, aos quais foram ou serão destinados diretamente recursos a título de subvenções, auxílios ou de contribuições correntes ou de capital nos exercícios de 2014, 2015 e 2016, informando para cada entidade:

a) os valores totais transferidos ou a transferir por exercício;

b) a categoria de programação, detalhada por elemento de despesa, à qual serão apropriadas as referidas transferências em cada exercício;

c) a prévia e específica autorização legal que ampara a transferência, nos termos do art. 26 da Lei Complementar nº 101, de 2000; e

d) a finalidade e a motivação do ato, bem como a importância para o setor público de tal alocação, quando a transferência não for amparada em lei específica;"

ÓRGÃO/ENTIDADE	Classificação programática	Natureza da Despesa	Exercícios Anteriores		RS 1,00
			2014	2015	Proposta: 2016
Amparo Legal ou Finalidade/Motivação se a transferência não for amparada por lei específica	0910.0002.0002	3.3.80.41	137.150	160.000	100.000
Refere-se ao pagamento de contribuição anual ao Fórum das Federações, no valor de USD 50.000,00 credenciando a SRI junto a esse organismo associativo de países federativos em troca de expertise e representação nos Conselhos da instituição.					
24000 Ministério da Ciência, Tecnologia e Inovação			458.840	425.000	560.000
24101 Ministério da Ciência, Tecnologia e Inovação - Administração Direta			451.140	415.000	550.000
Academia de Ciências para o Mundo em Desenvolvimento - TWAS (MCTI)			240.000	265.000	350.000
Amparo Legal ou Finalidade/Motivação se a transferência não for amparada por lei específica	0910.0001.0001	3.3.50.41	240.000	265.000	350.000
"PARECER/JNS/CONJUR-MP/CGU/AGU nº 513 – 6.9/2013.					
CONSELHO INTERNACIONAL PARA A CIENCIA - ICSU			211.140	150.000	200.000
Amparo Legal ou Finalidade/Motivação se a transferência não for amparada por lei específica	0910.0208.0002	3.3.80.41	211.140	150.000	200.000
A contribuição tem como objetivo o apoio institucional (não vinculados a projetos específicos) com recursos financeiros para cobrir custos das atividades do Conselho Internacional para a Ciência (ICSU).					
24205 Agência Espacial Brasileira			7.700	10.000	10.000
INTERNATIONAL ASTRONAUTICAL FEDERATION			7.700	10.000	10.000
Amparo Legal ou Finalidade/Motivação se a transferência não for amparada por lei específica	0910.0489.0002	3.3.80.41	7.700	10.000	10.000
AEB filiada a IAF organização científica não governamental sem fins lucrativos. Desde 1996 contribui anualmente, para interação por prazo indeterminado ao aperfeiçoamento permanente na formulação e coordenação da política espacial junto a outras agências.					
25000 Ministério da Fazenda			202.882	3.977.769	4.342.647
25103 Secretaria da Receita Federal do Brasil			0	1.500.000	1.000.000
Associação Iberoamericana de Tribunais de Justiça Fiscal ou Administrativa - AIT			0	250.000	10.000
Amparo Legal ou Finalidade/Motivação se a transferência não for amparada por lei específica	0910.0001.0001	3.3.90.36	0	250.000	10.000
Lei nº 12.995/2014					

Relação das entidades, organismos ou associações, nacionais e internacionais

"XIV - relação das entidades, organismos ou associações, nacionais e internacionais, aos quais foram ou serão destinados diretamente recursos a título de subvenções, auxílios ou de contribuições correntes ou de capital nos exercícios de 2014, 2015 e 2016, informando para cada entidade:

a) os valores totais transferidos ou a transferir por exercício;

b) a categoria de programação, detalhada por elemento de despesa, à qual serão apropriadas as referidas transferências em cada exercício;

c) a prévia e específica autorização legal que ampara a transferência, nos termos do art. 26 da Lei Complementar nº 101, de 2000; e

d) a finalidade e a motivação do ato, bem como a importância para o setor público de tal alocação, quando a transferência não for amparada em lei específica;"

ÓRGÃO/ENTIDADE	Classificação programática	Natureza da Despesa	Exercícios Anteriores		RS 1,00 Proposta: 2016
			2014	2015	
Comitê de Assuntos Fiscais da Organização para a Cooperação e Desenvolvimento Econômico - CFA			0	250.000	300.000
Amparo Legal ou Finalidade/Motivação se a transferência não for amparada por lei específica Lei nº 12.995/2014	0910.000L.0001	3.3.90.39	0	250.000	300.000
Convenção sobre Assistência Mútua Administrativa em Assuntos Tributários – CMATM			0	250.000	160.000
Amparo Legal ou Finalidade/Motivação se a transferência não for amparada por lei específica Lei nº 12.995/2014	0910.000L.0001	3.3.90.39	0	250.000	160.000
Fórum Global sobre Transparência e Intercâmbio de Informações para Fins Tributários			0	250.000	300.000
Amparo Legal ou Finalidade/Motivação se a transferência não for amparada por lei específica Lei nº 12.995/2014	0910.000L.0001	3.3.90.39	0	250.000	300.000
Fórum sobre Administração Tributária - FTA			0	250.000	10.000
Amparo Legal ou Finalidade/Motivação se a transferência não for amparada por lei específica Lei nº 12.995/2014	0910.000L.0001	3.3.90.36	0	250.000	10.000
Organização para Cooperação e Desenvolvimento Econômico - OCDE			0	250.000	220.000
Amparo Legal ou Finalidade/Motivação se a transferência não for amparada por lei específica Lei nº 12.995/2014	0910.000L.0001	3.3.90.39	0	250.000	220.000
2520] Banco Central do Brasil			92.942	2.061.693	2.869.615
Alliance for Financial Inclusion			0	0	395.000
Amparo Legal ou Finalidade/Motivação se a transferência não for amparada por lei específica Voto BCB 120/2015. Art. 11, Inciso XVI e parágrafos 1º e 2º, do Projeto de Lei de Diretrizes Orçamentárias - PLDO 2016.	0910.000L.0001	3.3.80.41	0	0	395.000
ASSOCIAÇÃO DOS SUPERVISORES BANCÁRIOS DAS AMÉRICAS - ASBA			0	239.063	285.000
Amparo Legal ou Finalidade/Motivação se a transferência não for amparada por lei específica Contribuição a organismo internacional sujeito de direito interno. Trata-se de ato discricionário do poder executivo, dispensada autorização legislativa conforme o disposto no art. 49 da CF - Parecer CONJUR 0341-1.16, de 2 de abril de	0910.000L.0001	3.3.80.41	0	239.063	285.000

Relação das entidades, organismos ou associações, nacionais e internacionais

"XIV - relação das entidades, organismos ou associações, nacionais e internacionais, aos quais foram ou serão destinados diretamente recursos a título de subvenções, auxílios ou de contribuições correntes ou de capital nos exercícios de 2014, 2015 e 2016, informando para cada entidade:

- a) os valores totais transferidos ou a transferir por exercício;
- b) a categoria de programação, detalhada por elemento de despesa, à qual serão apropriadas as referidas transferências em cada exercício;
- c) a prévia e específica autorização legal que ampara a transferência, nos termos do art. 26 da Lei Complementar nº 101, de 2000; e
- d) a finalidade e a motivação do ato, bem como a importância para o setor público de tal alocação, quando a transferência não for amparada em lei específica;"

ÓRGÃO/ENTIDADE	Classificação programática	Natureza da Despesa	Exercícios Anteriores		RS 1,00 Proposta: 2016
			2014	2015	
2009					
Associação Internacional de Swaps e Derivativos - ISDA			0	30.000	45.000
Amparo Legal ou Finalidade/Motivação se a transferência não for amparada por lei específica					
Art. 11, Inciso XVI e parágrafos 1º e 2º, do Projeto de Lei de Diretrizes Orçamentárias - PLDO 2016.	0910.000L.0001	3.3.80.41	0	30.000	45.000
CENTRO DE ESTUDOS MONETÁRIOS LATINO-AMERICANO - CEMLA			0	1.350.000	1.611.230
Amparo Legal ou Finalidade/Motivação se a transferência não for amparada por lei específica					
Contribuição a organismo internacional sujeito de direito interno. Trata-se de ato discricionário do poder executivo, dispensada autorização legislativa conforme o disposto no art. 49 da CF - Parecer CONJUR 0341-I.16, de 2 de abril de 2009.	0910.0099.0002	3.3.80.41	0	1.350.000	1.611.230
COMITE BRASILEIRO DO CONSELHO INTERNACIONAL DE MUSEUS			2.000	2.000	4.000
Amparo Legal ou Finalidade/Motivação se a transferência não for amparada por lei específica					
Art. 11, Inciso XVI e parágrafos 1º e 2º, do Projeto de Lei de Diretrizes Orçamentárias - PLDO 2016.	0910.000L.0001	3.3.50.41	2.000	2.000	4.000
FUNDACAO CENTRO DE ESTUDOS DO COMERCIO EXTERIOR			30.000	15.000	15.000
Amparo Legal ou Finalidade/Motivação se a transferência não for amparada por lei específica					
Art. 11, Inciso XVI e parágrafos 1º e 2º, do Projeto de Lei de Diretrizes Orçamentárias - PLDO 2016.	0910.000L.0001	3.3.50.41	30.000	15.000	15.000
FUNDAÇÃO PARA PADRONIZAÇÃO DE RELATÓRIOS FINANCEIROS INTERNACIONAIS - IFRS/IASB			0	175.000	212.518
Amparo Legal ou Finalidade/Motivação se a transferência não for amparada por lei específica					
Lei 4.595, de 31 de dezembro de 1964, Lei 9.650, de 27 de maio de 1998.	0910.000L.0001	3.3.80.41	0	175.000	212.518
Instituto Internacional de Finanças - IIF			0	127.500	152.000
Amparo Legal ou Finalidade/Motivação se a transferência não for amparada por lei específica					
Contribuição a organismo internacional sujeito de direito interno. Trata-se de ato discricionário do poder executivo, dispensada autorização legislativa conforme o disposto no art. 49 da CF - Parecer CONJUR 0341-I.16, de 2 de abril de 2009.	0910.000L.0001	3.3.80.41	0	127.500	152.000
Internacional Financial Consumer Protection Network (FinCoNet)			0	46.130	60.000

Relação das entidades, organismos ou associações, nacionais e internacionais

"XIV - relação das entidades, organismos ou associações, nacionais e internacionais, aos quais foram ou serão destinados diretamente recursos a título de subvenções, auxílios ou de contribuições correntes ou de capital nos exercícios de 2014, 2015 e 2016, informando para cada entidade:

a) os valores totais transferidos ou a transferir por exercício;

b) a categoria de programação, detalhada por elemento de despesa, à qual serão apropriadas as referidas transferências em cada exercício;

c) a prévia e específica autorização legal que ampara a transferência, nos termos do art. 26 da Lei Complementar nº 101, de 2000; e

d) a finalidade e a motivação do ato, bem como a importância para o setor público de tal alocação, quando a transferência não for amparada em lei específica;"

ÓRGÃO/ENTIDADE	Classificação programática	Natureza da Despesa	Exercícios Anteriores		RS 1,00 Proposta: 2016
			2014	2015	
Amparo Legal ou Finalidade/Motivação se a transferência não for amparada por lei específica Voto 172/2014, de 1º de outubro de 2014	2110.2000.0001	3.3.80.41	0	46.130	60.000
<hr/>					
Rede Internacional de Educação Financeira - INFE			0	15.000	20.000
Amparo Legal ou Finalidade/Motivação se a transferência não for amparada por lei específica Art. 11, Inciso XVI e parágrafos 1º e 2º, do Projeto de Lei de Diretrizes Orçamentárias - PLDO 2016.	0910.000L.0001	3.3.80.41	0	15.000	20.000
<hr/>					
UNIDAS - UNIAO NACIONAL DAS INSTITUICOES DE AUTOGESTAO			60.942	62.000	69.867
Amparo Legal ou Finalidade/Motivação se a transferência não for amparada por lei específica Art. 11, Inciso XVI e parágrafos 1º e 2º, do Projeto de Lei de Diretrizes Orçamentárias - PLDO 2016.	0910.000L.0001	3.3.50.41	60.942	62.000	69.867
<hr/>					
25203 Comissão de Valores Mobiliários			109.940	203.998	250.000
FÓRUM INTERNACIONAL DE EDUCAÇÃO DE INVESTIDORES - IFIE/IOSCO			33.621	0	10.000
Amparo Legal ou Finalidade/Motivação se a transferência não for amparada por lei específica Art. 10 da Lei 6.385/76	0910.000L.0001	3.3.80.41	33.621	0	10.000
<hr/>					
FORUM INTERNACIONAL DE REGULADORES DE AUDITORIA INDEPENDENTE - IFIAR			0	36.724	50.000
Amparo Legal ou Finalidade/Motivação se a transferência não for amparada por lei específica Art. 10 da Lei 6.385/76	0910.000L.0001	3.3.80.41	0	36.724	50.000
<hr/>					
INTERNATIONAL NETWORK ON FINANCIAL EDUCATION - INFE/OECD			0	16.463	20.000
Amparo Legal ou Finalidade/Motivação se a transferência não for amparada por lei específica Art. 10 da Lei 6.385/76	0910.000L.0001	3.3.80.41	0	16.463	20.000
<hr/>					
ORGANIZAÇÃO INTERNACIONAL DAS COMISSÕES DE VALORES - OICV/IOSCO			76.319	150.811	170.000
Amparo Legal ou Finalidade/Motivação se a transferência não for amparada por lei específica Art. 10 da Lei 6.385/76	0910.000L.0001	3.3.80.41	76.319	150.811	170.000
<hr/>					
25208 Superintendência de Seguros Privados			0	212.078	223.032

Relação das entidades, organismos ou associações, nacionais e internacionais

"XIV - relação das entidades, organismos ou associações, nacionais e internacionais, aos quais foram ou serão destinados diretamente recursos a título de subvenções, auxílios ou de contribuições correntes ou de capital nos exercícios de 2014, 2015 e 2016, informando para cada entidade:

a) os valores totais transferidos ou a transferir por exercício;

b) a categoria de programação, detalhada por elemento de despesa, à qual serão apropriadas as referidas transferências em cada exercício;

c) a prévia e específica autorização legal que ampara a transferência, nos termos do art. 26 da Lei Complementar nº 101, de 2000; e

d) a finalidade e a motivação do ato, bem como a importância para o setor público de tal alocação, quando a transferência não for amparada em lei específica;"

ÓRGÃO/ENTIDADE	Classificação programática	Natureza da Despesa	Exercícios Anteriores		RS 1,00 Proposta: 2016
			2014	2015	
ASSOCIACAO DE SUPERVISORES DE SEGUROS LUSOFONOS			0	1.740	2.148
Amparo Legal ou Finalidade/Motivação se a transferência não for amparada por lei específica	0910.000L.0001	3.3.80.41	0	1.740	2.148
Pagamento de anuidade					
ASSOCIACAO DOS SUPERINTENDENTES DE SEGUROS DA AMERICA LATINA			0	7.900	8.100
Amparo Legal ou Finalidade/Motivação se a transferência não for amparada por lei específica	0910.000L.0001	3.3.80.41	0	7.900	8.100
Pagamento de Anuidade					
ASSOCIACAO INTERNACIONAL DE SUPERVISORES DE SEGUROS - IAIS			0	186.188	195.624
Amparo Legal ou Finalidade/Motivação se a transferência não for amparada por lei específica	0910.000L.0001	3.3.80.41	0	186.188	195.624
Pagamento de anuidade					
International Network on Financial Education - INFE/OECD			0	16.250	17.160
Amparo Legal ou Finalidade/Motivação se a transferência não for amparada por lei específica	0910.000L.0001	3.3.80.41	0	16.250	17.160
Pagamento de anuidade					
26000 Ministério da Educação			6.051.025	53.366.683	44.206.853
26101 Ministério da Educação - Administração Direta			0	50.000.000	38.000.000
FUNDO DAS NACOES UNIDAS PARA A INFANCIA - UNICEF			0	6.000.000	3.000.000
Amparo Legal ou Finalidade/Motivação se a transferência não for amparada por lei específica	2109.20RH.0001	3.3.80.41	0	6.000.000	3.000.000
Decreto nº 62.125/68 - Acordo entre Unicef e o Brasil.					
ORGANIZACAO DAS NACOES UNIDAS PARA EDUCACAO, CIENCIA E CULTURA - UNESCO			0	23.000.000	15.000.000
Amparo Legal ou Finalidade/Motivação se a transferência não for amparada por lei específica	2109.20RH.0001	3.3.80.41	0	23.000.000	15.000.000
Decreto nº 87.522/82 - Acordo de cooperação técnica em matéria educacional com a UNESCO.					
ORGANIZAÇÃO DOS ESTADOS IBERO-AMERICANOS PARA A EDUCAÇÃO, A CIÊNCIA E A CULTURA -			0	18.000.000	18.000.000

Relação das entidades, organismos ou associações, nacionais e internacionais

"XIV - relação das entidades, organismos ou associações, nacionais e internacionais, aos quais foram ou serão destinados diretamente recursos a título de subvenções, auxílios ou de contribuições correntes ou de capital nos exercícios de 2014, 2015 e 2016, informando para cada entidade:

a) os valores totais transferidos ou a transferir por exercício;

b) a categoria de programação, detalhada por elemento de despesa, à qual serão apropriadas as referidas transferências em cada exercício;

c) a prévia e específica autorização legal que ampara a transferência, nos termos do art. 26 da Lei Complementar nº 101, de 2000; e

d) a finalidade e a motivação do ato, bem como a importância para o setor público de tal alocação, quando a transferência não for amparada em lei específica;"

ÓRGÃO/ENTIDADE	Classificação programática	Natureza da Despesa	Exercícios Anteriores		RS 1,00 Proposta: 2016
			2014	2015	
Amparo Legal ou Finalidade/Motivação se a transferência não for amparada por lei específica Decreto nº 5.128/2004 - Acordo de Sede Decreto Legislativo nº 97/80 - Estatutos da OEL.	2109.20RH.0001	3.3.80.41	0	18.000.000	18.000.000
PROGRAMA DAS NACOES UNIDAS PARA O DESENVOLVIMENTO - PNUD					
Amparo Legal ou Finalidade/Motivação se a transferência não for amparada por lei específica Decreto nº 59.308/66 - Promulgação do Acordo Legislativo nº 11 de 25/4/1966 - Aprovação do Acordo Básico de Assistência Técnica assinado em 20/4/1966, entre o Governo Brasileiro, a ONU e outros Organismos Internacionais.	2109.20RH.0001	3.3.80.41	0	3.000.000	2.000.000
26201 Colégio Pedro II			94.503	87.691	0
CONSELHO NACIONAL DAS INSTITUIÇÕES DA REDE FEDERAL DE EDUCAÇÃO PROFISSIONAL,					
Amparo Legal ou Finalidade/Motivação se a transferência não for amparada por lei específica A contribuição visa garantir a participação das Instituições da Rede Federal de Educação Profissional, Científica e Tecnológica no CONIF, instância de proposição e promoção de políticas de desenvolvimento da formação profissional e tecnológica.	2080.20RL0033	3.3.50.41	94.503	0	0
Amparo Legal ou Finalidade/Motivação se a transferência não for amparada por lei específica A contribuição visa garantir a participação das Instituições da Rede Federal de Educação Profissional, Científica e Tecnológica no CONIF, instância de proposição e promoção de políticas de desenvolvimento da formação profissional e tecnológica.	0910.00ID.0033	3.3.50.41	0	87.691	0
26231 Universidade Federal de Alagoas			0	62.000	0
ASSOCIAÇÃO NACIONAL DOS DIRIGENTES DAS INSTITUIÇÕES FEDERAIS DE ENSINO SUPERIOR -					
Amparo Legal ou Finalidade/Motivação se a transferência não for amparada por lei específica Contribuir financeiramente com a ANDIFES, para o intercâmbio de informações e políticas voltadas para a educação. Visa garantir a participação das Universidades na ANDIFES, representante oficial das Instituições Federais de Ensino Superior - IFES.	0910.00IE.0027	3.3.50.41	0	62.000	0
26232 Universidade Federal da Bahia			122.552	0	0
ASSOCIAÇÃO NACIONAL DOS DIRIGENTES DAS INSTITUIÇÕES FEDERAIS DE ENSINO SUPERIOR -					
			122.552	0	0

Relação das entidades, organismos ou associações, nacionais e internacionais

"XIV - relação das entidades, organismos ou associações, nacionais e internacionais, aos quais foram ou serão destinados diretamente recursos a título de subvenções, auxílios ou de contribuições correntes ou de capital nos exercícios de 2014, 2015 e 2016, informando para cada entidade:

a) os valores totais transferidos ou a transferir por exercício;

b) a categoria de programação, detalhada por elemento de despesa, à qual serão apropriadas as referidas transferências em cada exercício;

c) a prévia e específica autorização legal que ampara a transferência, nos termos do art. 26 da Lei Complementar nº 101, de 2000; e

d) a finalidade e a motivação do ato, bem como a importância para o setor público de tal alocação, quando a transferência não for amparada em lei específica;"

ÓRGÃO/ENTIDADE	Classificação programática	Natureza da Despesa	Exercícios Anteriores		RS 1,00 Proposta: 2016
			2014	2015	
Amparo Legal ou Finalidade/Motivação se a transferência não for amparada por lei específica Contribuir financeiramente com a ANDIFES, para o intercâmbio de informações e políticas voltadas para a educação. Visa garantir a participação das Universidades na ANDIFES, representante oficial das Instituições Federais de Ensino Superior - IFES.	2080.20RK.0029	3.3.50.41	122.552	0	0
26233 Universidade Federal do Ceará			87.733	0	0
ASSOCIAÇÃO NACIONAL DOS DIRIGENTES DAS INSTITUIÇÕES FEDERAIS DE ENSINO SUPERIOR -			87.733	0	0
Amparo Legal ou Finalidade/Motivação se a transferência não for amparada por lei específica Contribuir financeiramente com a ANDIFES, para o intercâmbio de informações e políticas voltadas para a educação. Visa garantir a participação das Universidades na ANDIFES, representante oficial das Instituições Federais de Ensino Superior - IFES.	2080.20RK.0023	3.3.50.41	87.733	0	0
26234 Universidade Federal do Espírito Santo			66.990	100.000	0
ASSOCIAÇÃO NACIONAL DOS DIRIGENTES DAS INSTITUIÇÕES FEDERAIS DE ENSINO SUPERIOR -			66.990	100.000	0
Amparo Legal ou Finalidade/Motivação se a transferência não for amparada por lei específica Contribuir financeiramente com a ANDIFES, para o intercâmbio de informações e políticas voltadas para a educação. Visa garantir a participação das Universidades na ANDIFES, representante oficial das Instituições Federais de Ensino Superior - IFES.	0910.00IE.0032	3.3.50.41	0	100.000	0
Amparo Legal ou Finalidade/Motivação se a transferência não for amparada por lei específica Contribuir financeiramente com a ANDIFES, para o intercâmbio de informações e políticas voltadas para a educação. Visa garantir a participação das Universidades na ANDIFES, representante oficial das Instituições Federais de Ensino Superior - IFES.	2080.20RK.0032	3.3.50.41	66.990	0	0
26235 Universidade Federal de Goiás			122.179	0	0
ASSOCIAÇÃO NACIONAL DOS DIRIGENTES DAS INSTITUIÇÕES FEDERAIS DE ENSINO SUPERIOR -			122.179	0	0

Relação das entidades, organismos ou associações, nacionais e internacionais

"XIV - relação das entidades, organismos ou associações, nacionais e internacionais, aos quais foram ou serão destinados diretamente recursos a título de subvenções, auxílios ou de contribuições correntes ou de capital nos exercícios de 2014, 2015 e 2016, informando para cada entidade:

a) os valores totais transferidos ou a transferir por exercício;

b) a categoria de programação, detalhada por elemento de despesa, à qual serão apropriadas as referidas transferências em cada exercício;

c) a prévia e específica autorização legal que ampara a transferência, nos termos do art. 26 da Lei Complementar nº 101, de 2000; e

d) a finalidade e a motivação do ato, bem como a importância para o setor público de tal alocação, quando a transferência não for amparada em lei específica;"

ÓRGÃO/ENTIDADE	Classificação programática	Natureza da Despesa	Exercícios Anteriores		RS 1,00 Proposta: 2016
			2014	2015	
Amparo Legal ou Finalidade/Motivação se a transferência não for amparada por lei específica Contribuir financeiramente com a ANDIFES, para o intercâmbio de informações e políticas voltadas para a educação. Visa garantir a participação das Universidades na ANDIFES, representante oficial das Instituições Federais de Ensino Superior - IFES.	2080.20RK.0052	3.3.50.41	122.179	0	0
26236 Universidade Federal Fluminense			21.000	183.630	0
ASSOCIAÇÃO NACIONAL DOS DIRIGENTES DAS INSTITUIÇÕES FEDERAIS DE ENSINO SUPERIOR -			21.000	183.630	0
Amparo Legal ou Finalidade/Motivação se a transferência não for amparada por lei específica Contribuir financeiramente com a ANDIFES, para o intercâmbio de informações e políticas voltadas para a educação. Visa garantir a participação das Universidades na ANDIFES, representante oficial das Instituições Federais de Ensino Superior - IFES.	2080.20RK.0033	3.3.50.41	21.000	0	0
Amparo Legal ou Finalidade/Motivação se a transferência não for amparada por lei específica Contribuir financeiramente com a ANDIFES, para o intercâmbio de informações e políticas voltadas para a educação. Visa garantir a participação das Universidades na ANDIFES, representante oficial das Instituições Federais de Ensino Superior - IFES.	0910.00IE.0033	3.3.50.41	0	183.630	0
26237 Universidade Federal de Juiz de Fora			60.920	80.000	0
ASSOCIAÇÃO NACIONAL DOS DIRIGENTES DAS INSTITUIÇÕES FEDERAIS DE ENSINO SUPERIOR -			60.920	80.000	0
Amparo Legal ou Finalidade/Motivação se a transferência não for amparada por lei específica Contribuir financeiramente com a ANDIFES, para o intercâmbio de informações e políticas voltadas para a educação. Visa garantir a participação das Universidades na ANDIFES, representante oficial das Instituições Federais de Ensino Superior - IFES.	2080.20RK.0031	3.3.50.41	60.920	0	0
Amparo Legal ou Finalidade/Motivação se a transferência não for amparada por lei específica Contribuir financeiramente com a ANDIFES, para o intercâmbio de informações e políticas voltadas para a educação. Visa garantir a participação das Universidades na ANDIFES, representante oficial das Instituições Federais de Ensino Superior - IFES.	0910.00IE.0031	3.3.50.41	0	80.000	0

Relação das entidades, organismos ou associações, nacionais e internacionais

"XIV - relação das entidades, organismos ou associações, nacionais e internacionais, aos quais foram ou serão destinados diretamente recursos a título de subvenções, auxílios ou de contribuições correntes ou de capital nos exercícios de 2014, 2015 e 2016, informando para cada entidade:

a) os valores totais transferidos ou a transferir por exercício;

b) a categoria de programação, detalhada por elemento de despesa, à qual serão apropriadas as referidas transferências em cada exercício;

c) a prévia e específica autorização legal que ampara a transferência, nos termos do art. 26 da Lei Complementar nº 101, de 2000; e

d) a finalidade e a motivação do ato, bem como a importância para o setor público de tal alocação, quando a transferência não for amparada em lei específica;"

ÓRGÃO/ENTIDADE	Classificação programática	Natureza da Despesa	Exercícios Anteriores		RS 1,00 Proposta: 2016
			2014	2015	
26238 Universidade Federal de Minas Gerais			0	100.000	0
ASSOCIAÇÃO NACIONAL DOS DIRIGENTES DAS INSTITUIÇÕES FEDERAIS DE ENSINO SUPERIOR -					
Amparo Legal ou Finalidade/Motivação se a transferência não for amparada por lei específica	0910.001E.0031	3.3.50.41	0	100.000	0
Contribuir financeiramente com a ANDIFES, para o intercâmbio de informações e políticas voltadas para a educação. Visa garantir a participação das Universidades na ANDIFES, representante oficial das Instituições Federais de Ensino Superior - IFES.					
26239 Universidade Federal do Pará			142.058	0	0
ASSOCIAÇÃO NACIONAL DOS DIRIGENTES DAS INSTITUIÇÕES FEDERAIS DE ENSINO SUPERIOR -					
Amparo Legal ou Finalidade/Motivação se a transferência não for amparada por lei específica	2080.20RK.0015	3.3.50.41	142.058	0	0
Contribuir financeiramente com a ANDIFES, para o intercâmbio de informações e políticas voltadas para a educação. Visa garantir a participação das Universidades na ANDIFES, representante oficial das Instituições Federais de Ensino Superior - IFES.					
26240 Universidade Federal da Paraíba			73.098	0	0
ASSOCIAÇÃO NACIONAL DOS DIRIGENTES DAS INSTITUIÇÕES FEDERAIS DE ENSINO SUPERIOR -					
Amparo Legal ou Finalidade/Motivação se a transferência não for amparada por lei específica	2080.20RK.0025	3.3.50.41	73.098	0	0
Contribuir financeiramente com a ANDIFES, para o intercâmbio de informações e políticas voltadas para a educação. Visa garantir a participação das Universidades na ANDIFES, representante oficial das Instituições Federais de Ensino Superior - IFES.					
26241 Universidade Federal do Paraná			113.176	125.000	0
ASSOCIAÇÃO NACIONAL DOS DIRIGENTES DAS INSTITUIÇÕES FEDERAIS DE ENSINO SUPERIOR -					
Amparo Legal ou Finalidade/Motivação se a transferência não for amparada por lei específica	2080.20RK.0041	3.3.50.41	113.176	0	0
Contribuir financeiramente com a ANDIFES, para o intercâmbio de informações e políticas voltadas para a educação. Visa garantir a participação das Universidades na ANDIFES, representante oficial das Instituições Federais de Ensino Superior - IFES.					

Relação das entidades, organismos ou associações, nacionais e internacionais

"XIV - relação das entidades, organismos ou associações, nacionais e internacionais, aos quais foram ou serão destinados diretamente recursos a título de subvenções, auxílios ou de contribuições correntes ou de capital nos exercícios de 2014, 2015 e 2016, informando para cada entidade:

a) os valores totais transferidos ou a transferir por exercício;

b) a categoria de programação, detalhada por elemento de despesa, à qual serão apropriadas as referidas transferências em cada exercício;

c) a prévia e específica autorização legal que ampara a transferência, nos termos do art. 26 da Lei Complementar nº 101, de 2000; e

d) a finalidade e a motivação do ato, bem como a importância para o setor público de tal alocação, quando a transferência não for amparada em lei específica;"

ÓRGÃO/ENTIDADE	Classificação programática	Natureza da Despesa	Exercícios Anteriores		RS 1,00
			2014	2015	
Amparo Legal ou Finalidade/Motivação se a transferência não for amparada por lei específica Contribuir financeiramente com a ANDIFES, para o intercâmbio de informações e políticas voltadas para a educação. Visa garantir a participação das Universidades na ANDIFES, representante oficial das Instituições Federais de Ensino Superior - IFES.	0910.001E.0041	3.3.50.41	0	125.000	0
26242 Universidade Federal de Pernambuco			90.257	0	0
ASSOCIAÇÃO NACIONAL DOS DIRIGENTES DAS INSTITUIÇÕES FEDERAIS DE ENSINO SUPERIOR -					
Amparo Legal ou Finalidade/Motivação se a transferência não for amparada por lei específica Contribuir financeiramente com a ANDIFES, para o intercâmbio de informações e políticas voltadas para a educação. Visa garantir a participação das Universidades na ANDIFES, representante oficial das Instituições Federais de Ensino Superior - IFES.	2080.20RK.0026	3.3.50.41	90.257	0	0
26243 Universidade Federal do Rio Grande do Norte			83.431	80.000	0
ASSOCIAÇÃO NACIONAL DOS DIRIGENTES DAS INSTITUIÇÕES FEDERAIS DE ENSINO SUPERIOR -					
Amparo Legal ou Finalidade/Motivação se a transferência não for amparada por lei específica Contribuir financeiramente com a ANDIFES, para o intercâmbio de informações e políticas voltadas para a educação. Visa garantir a participação das Universidades na ANDIFES, representante oficial das Instituições Federais de Ensino Superior - IFES.	0910.001E.0024	3.3.50.41	0	80.000	0
Amparo Legal ou Finalidade/Motivação se a transferência não for amparada por lei específica Contribuir financeiramente com a ANDIFES, para o intercâmbio de informações e políticas voltadas para a educação. Visa garantir a participação das Universidades na ANDIFES, representante oficial das Instituições Federais de Ensino Superior - IFES.	2080.20RK.0024	3.3.50.41	83.431	0	0
26244 Universidade Federal do Rio Grande do Sul			211.089	120.000	0
ASSOCIAÇÃO NACIONAL DOS DIRIGENTES DAS INSTITUIÇÕES FEDERAIS DE ENSINO SUPERIOR -					
			211.089	120.000	0

Relação das entidades, organismos ou associações, nacionais e internacionais

"XIV - relação das entidades, organismos ou associações, nacionais e internacionais, aos quais foram ou serão destinados diretamente recursos a título de subvenções, auxílios ou de contribuições correntes ou de capital nos exercícios de 2014, 2015 e 2016, informando para cada entidade:

- a) os valores totais transferidos ou a transferir por exercício;
- b) a categoria de programação, detalhada por elemento de despesa, à qual serão apropriadas as referidas transferências em cada exercício;
- c) a prévia e específica autorização legal que ampara a transferência, nos termos do art. 26 da Lei Complementar nº 101, de 2000; e
- d) a finalidade e a motivação do ato, bem como a importância para o setor público de tal alocação, quando a transferência não for amparada em lei específica;"

ÓRGÃO/ENTIDADE	Classificação programática	Natureza da Despesa	Exercícios Anteriores		RS 1,00 Proposta: 2016
			2014	2015	
Amparo Legal ou Finalidade/Motivação se a transferência não for amparada por lei específica Contribuir financeiramente com a ANDIFES, para o intercâmbio de informações e políticas voltadas para a educação. Visa garantir a participação das Universidades na ANDIFES, representante oficial das Instituições Federais de Ensino Superior - IFES.	2080.20RK.0043	3.3.50.41	211.089	0	0
Amparo Legal ou Finalidade/Motivação se a transferência não for amparada por lei específica Contribuir financeiramente com a ANDIFES, para o intercâmbio de informações e políticas voltadas para a educação. Visa garantir a participação das Universidades na ANDIFES, representante oficial das Instituições Federais de Ensino Superior - IFES.	0910.00IE.0043	3.3.50.41	0	120.000	0
26245 Universidade Federal do Rio de Janeiro			163.876	160.000	0
ASSOCIAÇÃO NACIONAL DOS DIRIGENTES DAS INSTITUIÇÕES FEDERAIS DE ENSINO SUPERIOR -			163.876	160.000	0
Amparo Legal ou Finalidade/Motivação se a transferência não for amparada por lei específica Contribuir financeiramente com a ANDIFES, para o intercâmbio de informações e políticas voltadas para a educação. Visa garantir a participação das Universidades na ANDIFES, representante oficial das Instituições Federais de Ensino Superior - IFES.	0910.00IE.0033	3.3.50.41	0	160.000	0
Amparo Legal ou Finalidade/Motivação se a transferência não for amparada por lei específica Contribuir financeiramente com a ANDIFES, para o intercâmbio de informações e políticas voltadas para a educação. Visa garantir a participação das Universidades na ANDIFES, representante oficial das Instituições Federais de Ensino Superior - IFES.	2080.20RK.0033	3.3.50.41	163.876	0	0
26246 Universidade Federal de Santa Catarina			116.721	93.500	0
ASSOCIAÇÃO NACIONAL DOS DIRIGENTES DAS INSTITUIÇÕES FEDERAIS DE ENSINO SUPERIOR -			116.721	93.500	0
Amparo Legal ou Finalidade/Motivação se a transferência não for amparada por lei específica Contribuir financeiramente com a ANDIFES, para o intercâmbio de informações e políticas voltadas para a educação. Visa garantir a participação das Universidades na ANDIFES, representante oficial das Instituições Federais de Ensino Superior - IFES.	2080.20RK.0042	3.3.50.41	116.721	0	0

Relação das entidades, organismos ou associações, nacionais e internacionais

"XIV - relação das entidades, organismos ou associações, nacionais e internacionais, aos quais foram ou serão destinados diretamente recursos a título de subvenções, auxílios ou de contribuições correntes ou de capital nos exercícios de 2014, 2015 e 2016, informando para cada entidade:

a) os valores totais transferidos ou a transferir por exercício;

b) a categoria de programação, detalhada por elemento de despesa, à qual serão apropriadas as referidas transferências em cada exercício;

c) a prévia e específica autorização legal que ampara a transferência, nos termos do art. 26 da Lei Complementar nº 101, de 2000; e

d) a finalidade e a motivação do ato, bem como a importância para o setor público de tal alocação, quando a transferência não for amparada em lei específica;"

ÓRGÃO/ENTIDADE	Classificação programática	Natureza da Despesa	Exercícios Anteriores		RS 1,00 Proposta: 2016
			2014	2015	
Amparo Legal ou Finalidade/Motivação se a transferência não for amparada por lei específica Contribuir financeiramente com a ANDIFES, para o intercâmbio de informações e políticas voltadas para a educação. Visa garantir a participação das Universidades na ANDIFES, representante oficial das Instituições Federais de Ensino Superior - IFES.	0910.001E.0042	3.3.50.41	0	93.500	0
26247 Universidade Federal de Santa Maria			126.844	70.000	0
ASSOCIAÇÃO NACIONAL DOS DIRIGENTES DAS INSTITUIÇÕES FEDERAIS DE ENSINO SUPERIOR -			126.844	70.000	0
Amparo Legal ou Finalidade/Motivação se a transferência não for amparada por lei específica Contribuir financeiramente com a ANDIFES, para o intercâmbio de informações e políticas voltadas para a educação. Visa garantir a participação das Universidades na ANDIFES, representante oficial das Instituições Federais de Ensino Superior - IFES.	2080.20RK.0043	3.3.50.41	126.844	0	0
Amparo Legal ou Finalidade/Motivação se a transferência não for amparada por lei específica Contribuir financeiramente com a ANDIFES, para o intercâmbio de informações e políticas voltadas para a educação. Visa garantir a participação das Universidades na ANDIFES, representante oficial das Instituições Federais de Ensino Superior - IFES.	0910.001E.0043	3.3.50.41	0	70.000	0
26248 Universidade Federal Rural de Pernambuco			47.756	0	0
ASSOCIAÇÃO NACIONAL DOS DIRIGENTES DAS INSTITUIÇÕES FEDERAIS DE ENSINO SUPERIOR -			47.756	0	0
Amparo Legal ou Finalidade/Motivação se a transferência não for amparada por lei específica Contribuir financeiramente com a ANDIFES, para o intercâmbio de informações e políticas voltadas para a educação. Visa garantir a participação das Universidades na ANDIFES, representante oficial das Instituições Federais de Ensino Superior - IFES.	2080.20RK.0026	3.3.50.41	47.756	0	0
26249 Universidade Federal Rural do Rio de Janeiro			89.787	0	0
ASSOCIAÇÃO NACIONAL DOS DIRIGENTES DAS INSTITUIÇÕES FEDERAIS DE ENSINO SUPERIOR -			89.787	0	0

Relação das entidades, organismos ou associações, nacionais e internacionais

"XIV - relação das entidades, organismos ou associações, nacionais e internacionais, aos quais foram ou serão destinados diretamente recursos a título de subvenções, auxílios ou de contribuições correntes ou de capital nos exercícios de 2014, 2015 e 2016, informando para cada entidade:

a) os valores totais transferidos ou a transferir por exercício;

b) a categoria de programação, detalhada por elemento de despesa, à qual serão apropriadas as referidas transferências em cada exercício;

c) a prévia e específica autorização legal que ampara a transferência, nos termos do art. 26 da Lei Complementar nº 101, de 2000; e

d) a finalidade e a motivação do ato, bem como a importância para o setor público de tal alocação, quando a transferência não for amparada em lei específica;"

ÓRGÃO/ENTIDADE	Classificação programática	Natureza da Despesa	Exercícios Anteriores		RS 1,00 Proposta: 2016
			2014	2015	
Amparo Legal ou Finalidade/Motivação se a transferência não for amparada por lei específica Contribuir financeiramente com a ANDIFES, para o intercâmbio de informações e políticas voltadas para a educação. Visa garantir a participação das Universidades na ANDIFES, representante oficial das Instituições Federais de Ensino Superior - IFES.	2080.20RK.0033	3.3.50.41	89.787	0	0
26250 Fundação Universidade Federal de Roraima			5.000	11.580	0
ASSOCIAÇÃO NACIONAL DOS DIRIGENTES DAS INSTITUIÇÕES FEDERAIS DE ENSINO SUPERIOR -			5.000	11.580	0
Amparo Legal ou Finalidade/Motivação se a transferência não for amparada por lei específica Contribuir financeiramente com a ANDIFES, para o intercâmbio de informações e políticas voltadas para a educação. Visa garantir a participação das Universidades na ANDIFES, representante oficial das Instituições Federais de Ensino Superior - IFES.	2080.20RK.0014	3.3.50.41	5.000	0	0
Amparo Legal ou Finalidade/Motivação se a transferência não for amparada por lei específica Contribuir financeiramente com a ANDIFES, para o intercâmbio de informações e políticas voltadas para a educação. Visa garantir a participação das Universidades na ANDIFES, representante oficial das Instituições Federais de Ensino Superior - IFES.	0910.00IE.0014	3.3.50.41	0	11.580	0
26251 Fundação Universidade Federal do Tocantins			71.159	0	0
ASSOCIAÇÃO NACIONAL DOS DIRIGENTES DAS INSTITUIÇÕES FEDERAIS DE ENSINO SUPERIOR -			71.159	0	0
Amparo Legal ou Finalidade/Motivação se a transferência não for amparada por lei específica Contribuir financeiramente com a ANDIFES, para o intercâmbio de informações e políticas voltadas para a educação. Visa garantir a participação das Universidades na ANDIFES, representante oficial das Instituições Federais de Ensino Superior - IFES.	2080.20RK.0017	3.3.50.41	71.159	0	0
26252 Universidade Federal de Campina Grande			57.039	0	0
ASSOCIAÇÃO NACIONAL DOS DIRIGENTES DAS INSTITUIÇÕES FEDERAIS DE ENSINO SUPERIOR -			57.039	0	0

Relação das entidades, organismos ou associações, nacionais e internacionais

"XIV - relação das entidades, organismos ou associações, nacionais e internacionais, aos quais foram ou serão destinados diretamente recursos a título de subvenções, auxílios ou de contribuições correntes ou de capital nos exercícios de 2014, 2015 e 2016, informando para cada entidade:

a) os valores totais transferidos ou a transferir por exercício;

b) a categoria de programação, detalhada por elemento de despesa, à qual serão apropriadas as referidas transferências em cada exercício;

c) a prévia e específica autorização legal que ampara a transferência, nos termos do art. 26 da Lei Complementar nº 101, de 2000; e

d) a finalidade e a motivação do ato, bem como a importância para o setor público de tal alocação, quando a transferência não for amparada em lei específica;"

ÓRGÃO/ENTIDADE	Classificação programática	Natureza da Despesa	Exercícios Anteriores		RS 1,00 Proposta: 2016
			2014	2015	
Amparo Legal ou Finalidade/Motivação se a transferência não for amparada por lei específica Contribuir financeiramente com a ANDIFES, para o intercâmbio de informações e políticas voltadas para a educação. Visa garantir a participação das Universidades na ANDIFES, representante oficial das Instituições Federais de Ensino Superior - IFES.	2080.20RK.0025	3.3.50.41	57.039	0	0
26253 Universidade Federal Rural da Amazônia			16.262	0	0
ASSOCIAÇÃO NACIONAL DOS DIRIGENTES DAS INSTITUIÇÕES FEDERAIS DE ENSINO SUPERIOR -			16.262	0	0
Amparo Legal ou Finalidade/Motivação se a transferência não for amparada por lei específica Contribuir financeiramente com a ANDIFES, para o intercâmbio de informações e políticas voltadas para a educação. Visa garantir a participação das Universidades na ANDIFES, representante oficial das Instituições Federais de Ensino Superior - IFES.	2080.20RK.0015	3.3.50.41	16.262	0	0
26254 Universidade Federal do Triângulo Mineiro			21.309	0	0
ASSOCIAÇÃO NACIONAL DOS DIRIGENTES DAS INSTITUIÇÕES FEDERAIS DE ENSINO SUPERIOR -			21.309	0	0
Amparo Legal ou Finalidade/Motivação se a transferência não for amparada por lei específica Contribuir financeiramente com a ANDIFES, para o intercâmbio de informações e políticas voltadas para a educação. Visa garantir a participação das Universidades na ANDIFES, representante oficial das Instituições Federais de Ensino Superior - IFES.	2080.20RL.0031	3.3.50.41	5.000	0	0
Amparo Legal ou Finalidade/Motivação se a transferência não for amparada por lei específica Contribuir financeiramente com a ANDIFES, para o intercâmbio de informações e políticas voltadas para a educação. Visa garantir a participação das Universidades na ANDIFES, representante oficial das Instituições Federais de Ensino Superior - IFES.	2080.20RK.0031	3.3.50.41	16.309	0	0
26256 Centro Federal de Educação Tecnológica Celso Suckow da Fonseca			87.928	70.000	0
CONSELHO NACIONAL DAS INSTITUIÇÕES DA REDE FEDERAL DE EDUCAÇÃO PROFISSIONAL,			87.928	70.000	0

Relação das entidades, organismos ou associações, nacionais e internacionais

"XIV - relação das entidades, organismos ou associações, nacionais e internacionais, aos quais foram ou serão destinados diretamente recursos a título de subvenções, auxílios ou de contribuições correntes ou de capital nos exercícios de 2014, 2015 e 2016, informando para cada entidade:

a) os valores totais transferidos ou a transferir por exercício;

b) a categoria de programação, detalhada por elemento de despesa, à qual serão apropriadas as referidas transferências em cada exercício;

c) a prévia e específica autorização legal que ampara a transferência, nos termos do art. 26 da Lei Complementar nº 101, de 2000; e

d) a finalidade e a motivação do ato, bem como a importância para o setor público de tal alocação, quando a transferência não for amparada em lei específica;"

ÓRGÃO/ENTIDADE	Classificação programática	Natureza da Despesa	Exercícios Anteriores		RS 1,00 Proposta: 2016
			2014	2015	
Amparo Legal ou Finalidade/Motivação se a transferência não for amparada por lei específica A contribuição visa garantir a participação das Instituições da Rede Federal de Educação Profissional, Científica e Tecnológica no CONIF, instância de proposição e promoção de políticas de desenvolvimento da formação profissional e tecnológica.	0910.00ID.0033	3.3.50.41	0	70.000	0
Amparo Legal ou Finalidade/Motivação se a transferência não for amparada por lei específica A contribuição visa garantir a participação das Instituições da Rede Federal de Educação Profissional, Científica e Tecnológica no CONIF, instância de proposição e promoção de políticas de desenvolvimento da formação profissional e tecnológica.	2080.20RL.0033	3.3.50.41	87.928	0	0
26257 Centro Federal de Educação Tecnológica de Minas Gerais			114.302	0	0
CONSELHO NACIONAL DAS INSTITUIÇÕES DA REDE FEDERAL DE EDUCAÇÃO PROFISSIONAL,			114.302	0	0
Amparo Legal ou Finalidade/Motivação se a transferência não for amparada por lei específica A contribuição visa garantir a participação das Instituições da Rede Federal de Educação Profissional, Científica e Tecnológica no CONIF, instância de proposição e promoção de políticas de desenvolvimento da formação profissional e tecnológica.	2080.20RL.0031	3.3.50.41	114.302	0	0
26258 Universidade Tecnológica Federal do Paraná			62.352	0	0
ASSOCIAÇÃO NACIONAL DOS DIRIGENTES DAS INSTITUIÇÕES FEDERAIS DE ENSINO SUPERIOR -			62.352	0	0
Amparo Legal ou Finalidade/Motivação se a transferência não for amparada por lei específica Contribuir financeiramente com a ANDIFES, para o intercâmbio de informações e políticas voltadas para a educação. Visa garantir a participação das Universidades na ANDIFES, representante oficial das Instituições Federais de Ensino Superior - IFES.	2080.20RK.0041	3.3.50.41	62.352	0	0
26260 Universidade Federal de Alfenas			25.191	0	0
ASSOCIAÇÃO NACIONAL DOS DIRIGENTES DAS INSTITUIÇÕES FEDERAIS DE ENSINO SUPERIOR -			25.191	0	0

Relação das entidades, organismos ou associações, nacionais e internacionais

"XIV - relação das entidades, organismos ou associações, nacionais e internacionais, aos quais foram ou serão destinados diretamente recursos a título de subvenções, auxílios ou de contribuições correntes ou de capital nos exercícios de 2014, 2015 e 2016, informando para cada entidade:

- a) os valores totais transferidos ou a transferir por exercício;
- b) a categoria de programação, detalhada por elemento de despesa, à qual serão apropriadas as referidas transferências em cada exercício;
- c) a prévia e específica autorização legal que ampara a transferência, nos termos do art. 26 da Lei Complementar nº 101, de 2000; e
- d) a finalidade e a motivação do ato, bem como a importância para o setor público de tal alocação, quando a transferência não for amparada em lei específica;"

ÓRGÃO/ENTIDADE	Classificação programática	Natureza da Despesa	Exercícios Anteriores		RS 1,00 Proposta: 2016
			2014	2015	
Amparo Legal ou Finalidade/Motivação se a transferência não for amparada por lei específica Contribuir financeiramente com a ANDIFES, para o intercâmbio de informações e políticas voltadas para a educação. Visa garantir a participação das Universidades na ANDIFES, representante oficial das Instituições Federais de Ensino Superior - IFES.	2080.20RK.0031	3.3.50.41	25.191	0	0
26261 Universidade Federal de Itajubá			14.691	0	0
ASSOCIAÇÃO NACIONAL DOS DIRIGENTES DAS INSTITUIÇÕES FEDERAIS DE ENSINO SUPERIOR - Amparo Legal ou Finalidade/Motivação se a transferência não for amparada por lei específica Contribuir financeiramente com a ANDIFES, para o intercâmbio de informações e políticas voltadas para a educação. Visa garantir a participação das Universidades na ANDIFES, representante oficial das Instituições Federais de Ensino Superior - IFES.			14.691	0	0
	2080.20RK.0031	3.3.50.41	14.691	0	0
26262 Universidade Federal de São Paulo			8.000	52.289	0
ASSOCIAÇÃO NACIONAL DOS DIRIGENTES DAS INSTITUIÇÕES FEDERAIS DE ENSINO SUPERIOR - Amparo Legal ou Finalidade/Motivação se a transferência não for amparada por lei específica Contribuir financeiramente com a ANDIFES, para o intercâmbio de informações e políticas voltadas para a educação. Visa garantir a participação das Universidades na ANDIFES, representante oficial das Instituições Federais de Ensino Superior - IFES.			8.000	52.289	0
	2080.20RK.0035	3.3.50.41	8.000	0	0
Amparo Legal ou Finalidade/Motivação se a transferência não for amparada por lei específica Contribuir financeiramente com a ANDIFES, para o intercâmbio de informações e políticas voltadas para a educação. Visa garantir a participação das Universidades na ANDIFES, representante oficial das Instituições Federais de Ensino Superior - IFES.	0910.001E.0035	3.3.50.41	0	52.289	0
26264 Universidade Federal Rural do Semi-Árido			18.679	0	0
ASSOCIAÇÃO NACIONAL DOS DIRIGENTES DAS INSTITUIÇÕES FEDERAIS DE ENSINO SUPERIOR -			18.679	0	0

Relação das entidades, organismos ou associações, nacionais e internacionais

"XIV - relação das entidades, organismos ou associações, nacionais e internacionais, aos quais foram ou serão destinados diretamente recursos a título de subvenções, auxílios ou de contribuições correntes ou de capital nos exercícios de 2014, 2015 e 2016, informando para cada entidade:

a) os valores totais transferidos ou a transferir por exercício;

b) a categoria de programação, detalhada por elemento de despesa, à qual serão apropriadas as referidas transferências em cada exercício;

c) a prévia e específica autorização legal que ampara a transferência, nos termos do art. 26 da Lei Complementar nº 101, de 2000; e

d) a finalidade e a motivação do ato, bem como a importância para o setor público de tal alocação, quando a transferência não for amparada em lei específica;"

ÓRGÃO/ENTIDADE	Classificação programática	Natureza da Despesa	Exercícios Anteriores		RS 1,00 Proposta: 2016
			2014	2015	
Amparo Legal ou Finalidade/Motivação se a transferência não for amparada por lei específica Contribuir financeiramente com a ANDIFES, para o intercâmbio de informações e políticas voltadas para a educação. Visa garantir a participação das Universidades na ANDIFES, representante oficial das Instituições Federais de Ensino Superior - IFES.	2080.20RK.0024	3.3.50.41	18.679	0	0
26266 Fundação Universidade Federal do Pampa - UNIPAMPA			33.998	0	0
ASSOCIAÇÃO NACIONAL DOS DIRIGENTES DAS INSTITUIÇÕES FEDERAIS DE ENSINO SUPERIOR -			33.998	0	0
Amparo Legal ou Finalidade/Motivação se a transferência não for amparada por lei específica Contribuir financeiramente com a ANDIFES, para o intercâmbio de informações e políticas voltadas para a educação. Visa garantir a participação das Universidades na ANDIFES, representante oficial das Instituições Federais de Ensino Superior - IFES.	2080.20RK.0043	3.3.50.41	33.998	0	0
26268 Fundação Universidade Federal de Rondônia			19.630	0	0
ASSOCIAÇÃO NACIONAL DOS DIRIGENTES DAS INSTITUIÇÕES FEDERAIS DE ENSINO SUPERIOR -			19.630	0	0
Amparo Legal ou Finalidade/Motivação se a transferência não for amparada por lei específica Contribuir financeiramente com a ANDIFES, para o intercâmbio de informações e políticas voltadas para a educação. Visa garantir a participação das Universidades na ANDIFES, representante oficial das Instituições Federais de Ensino Superior - IFES.	2080.20RK.0011	3.3.50.41	19.630	0	0
26269 Fundação Universidade do Rio de Janeiro			57.551	0	0
ASSOCIAÇÃO NACIONAL DOS DIRIGENTES DAS INSTITUIÇÕES FEDERAIS DE ENSINO SUPERIOR -			57.551	0	0
Amparo Legal ou Finalidade/Motivação se a transferência não for amparada por lei específica Contribuir financeiramente com a ANDIFES, para o intercâmbio de informações e políticas voltadas para a educação. Visa garantir a participação das Universidades na ANDIFES, representante oficial das Instituições Federais de Ensino Superior - IFES.	2080.20RK.0033	3.3.50.41	57.551	0	0
26270 Fundação Universidade do Amazonas			60.360	0	0

Relação das entidades, organismos ou associações, nacionais e internacionais

"XIV - relação das entidades, organismos ou associações, nacionais e internacionais, aos quais foram ou serão destinados diretamente recursos a título de subvenções, auxílios ou de contribuições correntes ou de capital nos exercícios de 2014, 2015 e 2016, informando para cada entidade:

- a) os valores totais transferidos ou a transferir por exercício;
- b) a categoria de programação, detalhada por elemento de despesa, à qual serão apropriadas as referidas transferências em cada exercício;
- c) a prévia e específica autorização legal que ampara a transferência, nos termos do art. 26 da Lei Complementar nº 101, de 2000; e
- d) a finalidade e a motivação do ato, bem como a importância para o setor público de tal alocação, quando a transferência não for amparada em lei específica;"

ÓRGÃO/ENTIDADE	Classificação programática	Natureza da Despesa	Exercícios Anteriores		RS 1,00 Proposta: 2016
			2014	2015	
ASSOCIAÇÃO NACIONAL DOS DIRIGENTES DAS INSTITUIÇÕES FEDERAIS DE ENSINO SUPERIOR -					
Amparo Legal ou Finalidade/Motivação se a transferência não for amparada por lei específica	2080.20RK.0013	3.3.50.41	60.360	0	0
Contribuir financeiramente com a ANDIFES, para o intercâmbio de informações e políticas voltadas para a educação.			60.360	0	0
Visa garantir a participação das Universidades na ANDIFES, representante oficial das Instituições Federais de Ensino Superior - IFES.					
26271 Fundação Universidade de Brasília			130.442	0	0
ASSOCIAÇÃO NACIONAL DOS DIRIGENTES DAS INSTITUIÇÕES FEDERAIS DE ENSINO SUPERIOR -					
Amparo Legal ou Finalidade/Motivação se a transferência não for amparada por lei específica	2080.20RK.0053	3.3.50.41	130.442	0	0
Contribuir financeiramente com a ANDIFES, para o intercâmbio de informações e políticas voltadas para a educação.					
Visa garantir a participação das Universidades na ANDIFES, representante oficial das Instituições Federais de Ensino Superior - IFES.					
26273 Fundação Universidade Federal do Rio Grande - RS			26.172	0	0
ASSOCIAÇÃO NACIONAL DOS DIRIGENTES DAS INSTITUIÇÕES FEDERAIS DE ENSINO SUPERIOR -					
Amparo Legal ou Finalidade/Motivação se a transferência não for amparada por lei específica	2080.20RK.0043	3.3.50.41	26.172	0	0
Contribuir financeiramente com a ANDIFES, para o intercâmbio de informações e políticas voltadas para a educação.			26.172	0	0
Visa garantir a participação das Universidades na ANDIFES, representante oficial das Instituições Federais de Ensino Superior - IFES.					
26275 Fundação Universidade Federal do Acre			21.086	0	0
ASSOCIAÇÃO NACIONAL DOS DIRIGENTES DAS INSTITUIÇÕES FEDERAIS DE ENSINO SUPERIOR -					
Amparo Legal ou Finalidade/Motivação se a transferência não for amparada por lei específica	2080.20RK.0012	3.3.50.41	21.086	0	0
Contribuir financeiramente com a ANDIFES, para o intercâmbio de informações e políticas voltadas para a educação.					
Visa garantir a participação das Universidades na ANDIFES, representante oficial das Instituições Federais de Ensino Superior - IFES.					

Relação das entidades, organismos ou associações, nacionais e internacionais

"XIV - relação das entidades, organismos ou associações, nacionais e internacionais, aos quais foram ou serão destinados diretamente recursos a título de subvenções, auxílios ou de contribuições correntes ou de capital nos exercícios de 2014, 2015 e 2016, informando para cada entidade:

a) os valores totais transferidos ou a transferir por exercício;

b) a categoria de programação, detalhada por elemento de despesa, à qual serão apropriadas as referidas transferências em cada exercício;

c) a prévia e específica autorização legal que ampara a transferência, nos termos do art. 26 da Lei Complementar nº 101, de 2000; e

d) a finalidade e a motivação do ato, bem como a importância para o setor público de tal alocação, quando a transferência não for amparada em lei específica;"

ÓRGÃO/ENTIDADE	Classificação programática	Natureza da Despesa	Exercícios Anteriores		RS 1,00 Proposta: 2016
			2014	2015	
26276 Fundação Universidade Federal de Mato Grosso			433.017	0	0
ASSOCIAÇÃO NACIONAL DOS DIRIGENTES DAS INSTITUIÇÕES FEDERAIS DE ENSINO SUPERIOR -					
Amparo Legal ou Finalidade/Motivação se a transferência não for amparada por lei específica	2080.20RK.0051	3.3.50.41	433.017	0	0
Contribuir financeiramente com a ANDIFES, para o intercâmbio de informações e políticas voltadas para a educação. Visa garantir a participação das Universidades na ANDIFES, representante oficial das Instituições Federais de Ensino Superior - IFES.					
26278 Fundação Universidade Federal de Pelotas			72.598	70.000	0
ASSOCIAÇÃO NACIONAL DOS DIRIGENTES DAS INSTITUIÇÕES FEDERAIS DE ENSINO SUPERIOR -					
Amparo Legal ou Finalidade/Motivação se a transferência não for amparada por lei específica	0910.00IE.0043	3.3.50.41	0	70.000	0
Contribuir financeiramente com a ANDIFES, para o intercâmbio de informações e políticas voltadas para a educação. Visa garantir a participação das Universidades na ANDIFES, representante oficial das Instituições Federais de Ensino Superior - IFES.					
Amparo Legal ou Finalidade/Motivação se a transferência não for amparada por lei específica	2080.20RK.0043	3.3.50.41	72.598	0	0
Contribuir financeiramente com a ANDIFES, para o intercâmbio de informações e políticas voltadas para a educação. Visa garantir a participação das Universidades na ANDIFES, representante oficial das Instituições Federais de Ensino Superior - IFES.					
26279 Fundação Universidade Federal do Piauí			59.009	0	0
ASSOCIAÇÃO NACIONAL DOS DIRIGENTES DAS INSTITUIÇÕES FEDERAIS DE ENSINO SUPERIOR -					
Amparo Legal ou Finalidade/Motivação se a transferência não for amparada por lei específica	2080.20RK.0022	3.3.50.41	59.009	0	0
Contribuir financeiramente com a ANDIFES, para o intercâmbio de informações e políticas voltadas para a educação. Visa garantir a participação das Universidades na ANDIFES, representante oficial das Instituições Federais de Ensino Superior - IFES.					
26280 Fundação Universidade Federal de São Carlos			0	44.700	0
ASSOCIAÇÃO NACIONAL DOS DIRIGENTES DAS INSTITUIÇÕES FEDERAIS DE ENSINO SUPERIOR -			0	44.700	0

Relação das entidades, organismos ou associações, nacionais e internacionais

"XIV - relação das entidades, organismos ou associações, nacionais e internacionais, aos quais foram ou serão destinados diretamente recursos a título de subvenções, auxílios ou de contribuições correntes ou de capital nos exercícios de 2014, 2015 e 2016, informando para cada entidade:

a) os valores totais transferidos ou a transferir por exercício;

b) a categoria de programação, detalhada por elemento de despesa, à qual serão apropriadas as referidas transferências em cada exercício;

c) a prévia e específica autorização legal que ampara a transferência, nos termos do art. 26 da Lei Complementar nº 101, de 2000; e

d) a finalidade e a motivação do ato, bem como a importância para o setor público de tal alocação, quando a transferência não for amparada em lei específica;"

ÓRGÃO/ENTIDADE	Classificação programática	Natureza da Despesa	Exercícios Anteriores		RS 1,00 Proposta: 2016
			2014	2015	
Amparo Legal ou Finalidade/Motivação se a transferência não for amparada por lei específica Contribuir financeiramente com a ANDIFES, para o intercâmbio de informações e políticas voltadas para a educação. Visa garantir a participação das Universidades na ANDIFES, representante oficial das Instituições Federais de Ensino Superior - IFES.	0910.001E.0035	3.3.50.41	0	44.700	0
26281 Fundação Universidade Federal de Sergipe			0	80.000	0
ASSOCIAÇÃO NACIONAL DOS DIRIGENTES DAS INSTITUIÇÕES FEDERAIS DE ENSINO SUPERIOR -			0	80.000	0
Amparo Legal ou Finalidade/Motivação se a transferência não for amparada por lei específica Contribuir financeiramente com a ANDIFES, para o intercâmbio de informações e políticas voltadas para a educação. Visa garantir a participação das Universidades na ANDIFES, representante oficial das Instituições Federais de Ensino Superior - IFES.	0910.001E.0028	3.3.50.41	0	80.000	0
26282 Fundação Universidade Federal de Viçosa			49.048	55.000	0
ASSOCIAÇÃO NACIONAL DOS DIRIGENTES DAS INSTITUIÇÕES FEDERAIS DE ENSINO SUPERIOR -			49.048	55.000	0
Amparo Legal ou Finalidade/Motivação se a transferência não for amparada por lei específica Contribuir financeiramente com a ANDIFES, para o intercâmbio de informações e políticas voltadas para a educação. Visa garantir a participação das Universidades na ANDIFES, representante oficial das Instituições Federais de Ensino Superior - IFES.	2080.20RK.0031	3.3.50.41	49.048	0	0
Amparo Legal ou Finalidade/Motivação se a transferência não for amparada por lei específica Contribuir financeiramente com a ANDIFES, para o intercâmbio de informações e políticas voltadas para a educação. Visa garantir a participação das Universidades na ANDIFES, representante oficial das Instituições Federais de Ensino Superior - IFES.	0910.001E.0031	3.3.50.41	0	55.000	0
26283 Fundação Universidade Federal de Mato Grosso do Sul			69.265	80.000	0
ASSOCIAÇÃO NACIONAL DOS DIRIGENTES DAS INSTITUIÇÕES FEDERAIS DE ENSINO SUPERIOR -			69.265	80.000	0
Amparo Legal ou Finalidade/Motivação se a transferência não for amparada por lei específica Contribuir financeiramente com a ANDIFES, para o intercâmbio de informações e políticas voltadas para a educação. Visa garantir a participação das Universidades na ANDIFES, representante oficial das Instituições Federais de Ensino Superior - IFES.	0910.001E.0054	3.3.50.41	0	80.000	0
Amparo Legal ou Finalidade/Motivação se a transferência não for amparada por lei específica Contribuir financeiramente com a ANDIFES, para o intercâmbio de informações e políticas voltadas para a educação. Visa garantir a participação das Universidades na ANDIFES, representante oficial das Instituições Federais de Ensino Superior - IFES.	2080.20RK.0054	3.3.50.41	69.265	0	0

Relação das entidades, organismos ou associações, nacionais e internacionais

"XIV - relação das entidades, organismos ou associações, nacionais e internacionais, aos quais foram ou serão destinados diretamente recursos a título de subvenções, auxílios ou de contribuições correntes ou de capital nos exercícios de 2014, 2015 e 2016, informando para cada entidade:

a) os valores totais transferidos ou a transferir por exercício;

b) a categoria de programação, detalhada por elemento de despesa, à qual serão apropriadas as referidas transferências em cada exercício;

c) a prévia e específica autorização legal que ampara a transferência, nos termos do art. 26 da Lei Complementar nº 101, de 2000; e

d) a finalidade e a motivação do ato, bem como a importância para o setor público de tal alocação, quando a transferência não for amparada em lei específica;"

ÓRGÃO/ENTIDADE	Classificação programática	Natureza da Despesa	Exercícios Anteriores		RS 1,00 Proposta: 2016
			2014	2015	
26284 Fundação Universidade Federal de Ciências da Saúde de Porto Alegre			27.759	0	0
ASSOCIAÇÃO NACIONAL DOS DIRIGENTES DAS INSTITUIÇÕES FEDERAIS DE ENSINO SUPERIOR -					
Amparo Legal ou Finalidade/Motivação se a transferência não for amparada por lei específica	2080.20RK.0043	3.3.50.41		0	0
Contribuir financeiramente com a ANDIFES, para o intercâmbio de informações e políticas voltadas para a educação. Visa garantir a participação das Universidades na ANDIFES, representante oficial das Instituições Federais de Ensino Superior - IFES.			27.759		
26285 Fundação Universidade Federal de São João Del Rei			35.015	0	0
ASSOCIAÇÃO NACIONAL DOS DIRIGENTES DAS INSTITUIÇÕES FEDERAIS DE ENSINO SUPERIOR -					
Amparo Legal ou Finalidade/Motivação se a transferência não for amparada por lei específica	2080.20RK.0031	3.3.50.41		0	0
Contribuir financeiramente com a ANDIFES, para o intercâmbio de informações e políticas voltadas para a educação. Visa garantir a participação das Universidades na ANDIFES, representante oficial das Instituições Federais de Ensino Superior - IFES.			35.015		
26286 Fundação Universidade Federal do Amapá			24.891	30.000	0
ASSOCIAÇÃO NACIONAL DOS DIRIGENTES DAS INSTITUIÇÕES FEDERAIS DE ENSINO SUPERIOR -					
Amparo Legal ou Finalidade/Motivação se a transferência não for amparada por lei específica	2080.20RK.0016	3.3.50.41		0	0
Contribuir financeiramente com a ANDIFES, para o intercâmbio de informações e políticas voltadas para a educação. Visa garantir a participação das Universidades na ANDIFES, representante oficial das Instituições Federais de Ensino Superior - IFES.			24.891		
Amparo Legal ou Finalidade/Motivação se a transferência não for amparada por lei específica	0910.00IE.0016	3.3.50.41		30.000	0
Contribuir financeiramente com a ANDIFES, para o intercâmbio de informações e políticas voltadas para a educação. Visa garantir a participação das Universidades na ANDIFES, representante oficial das Instituições Federais de Ensino Superior - IFES.			0		
26290 Instituto Nacional de Estudos e Pesquisas Educacionais Anísio Teixeira			0	0	6.206.853
PROGRAMA DAS NACOES UNIDAS PARA O DESENVOLVIMENTO - PNUD			0	0	6.206.853
Amparo Legal ou Finalidade/Motivação se a transferência não for amparada por lei específica	2080.4000.0001	3.3.80.41		0	2.760.495
Novo Programa Permanente de Desenvolvimento Profissional e Formação Pedagógica (PRODOC BRA 15/002) firmado entre INEP e PNUD - Programa das Nações Unidas para o Desenvolvimento.			0		

Relação das entidades, organismos ou associações, nacionais e internacionais

"XIV - relação das entidades, organismos ou associações, nacionais e internacionais, aos quais foram ou serão destinados diretamente recursos a título de subvenções, auxílios ou de contribuições correntes ou de capital nos exercícios de 2014, 2015 e 2016, informando para cada entidade:

a) os valores totais transferidos ou a transferir por exercício;

b) a categoria de programação, detalhada por elemento de despesa, à qual serão apropriadas as referidas transferências em cada exercício;

c) a prévia e específica autorização legal que ampara a transferência, nos termos do art. 26 da Lei Complementar nº 101, de 2000; e

d) a finalidade e a motivação do ato, bem como a importância para o setor público de tal alocação, quando a transferência não for amparada em lei específica;"

ÓRGÃO/ENTIDADE	Classificação programática	Natureza da Despesa	Exercícios Anteriores		RS 1,00 Proposta: 2016
			2014	2015	
Amparo Legal ou Finalidade/Motivação se a transferência não for amparada por lei específica Novo Programa Permanente de Desenvolvimento Profissional e Formação Pedagógica (PRODOC BRA 15/002) firmado entre INEP e PNUD - Programa das Nações Unidas para o Desenvolvimento.	2080.20RM.0001	3.3.80.41	0	0	1.298.276
	2080.20RN.0001	3.3.80.41	0	0	2.148.082
Amparo Legal ou Finalidade/Motivação se a transferência não for amparada por lei específica Novo Programa Permanente de Desenvolvimento Profissional e Formação Pedagógica (PRODOC BRA 15/002) firmado entre INEP e PNUD - Programa das Nações Unidas para o Desenvolvimento.					
26350 Fundação Universidade Federal da Grande Dourados			31.681	20.211	0
ASSOCIAÇÃO NACIONAL DOS DIRIGENTES DAS INSTITUIÇÕES FEDERAIS DE ENSINO SUPERIOR - Amparo Legal ou Finalidade/Motivação se a transferência não for amparada por lei específica Contribuir financeiramente com a ANDIFES, para o intercâmbio de informações e políticas voltadas para a educação. Visa garantir a participação das Universidades na ANDIFES, representante oficial das Instituições Federais de Ensino Superior - IFES.	0910.00IE.0054	3.3.50.41	0	20.211	0
	2080.20RK.0054	3.3.50.41	31.681	0	0
26369 Hospital Universitário João de Barros Barreto			663	0	0
ASSOCIAÇÃO NACIONAL DOS DIRIGENTES DAS INSTITUIÇÕES FEDERAIS DE ENSINO SUPERIOR - Amparo Legal ou Finalidade/Motivação se a transferência não for amparada por lei específica Contribuir financeiramente com a ANDIFES, para o intercâmbio de informações e políticas voltadas para a educação. Visa garantir a participação das Universidades na ANDIFES, representante oficial das Instituições Federais de Ensino Superior - IFES.	2080.4086.0015	3.3.50.41	663	0	0
			663	0	0
26403 Instituto Federal do Amazonas			85.989	111.793	0
CONSELHO NACIONAL DAS INSTITUIÇÕES DA REDE FEDERAL DE EDUCAÇÃO PROFISSIONAL, Amparo Legal ou Finalidade/Motivação se a transferência não for amparada por lei específica A contribuição visa garantir a participação das Instituições da Rede Federal de Educação Profissional, Científica e Tecnológica no CONIF, instância de proposição e promoção de políticas de desenvolvimento da formação profissional e tecnológica.	2080.20RL.0013	3.3.50.41	85.989	0	0
			85.989	111.793	0

Relação das entidades, organismos ou associações, nacionais e internacionais

"XIV - relação das entidades, organismos ou associações, nacionais e internacionais, aos quais foram ou serão destinados diretamente recursos a título de subvenções, auxílios ou de contribuições correntes ou de capital nos exercícios de 2014, 2015 e 2016, informando para cada entidade:

a) os valores totais transferidos ou a transferir por exercício;

b) a categoria de programação, detalhada por elemento de despesa, à qual serão apropriadas as referidas transferências em cada exercício;

c) a prévia e específica autorização legal que ampara a transferência, nos termos do art. 26 da Lei Complementar nº 101, de 2000; e

d) a finalidade e a motivação do ato, bem como a importância para o setor público de tal alocação, quando a transferência não for amparada em lei específica;"

ÓRGÃO/ENTIDADE	Classificação programática	Natureza da Despesa	Exercícios Anteriores		RS 1,00 Proposta: 2016
			2014	2015	
Amparo Legal ou Finalidade/Motivação se a transferência não for amparada por lei específica A contribuição visa garantir a participação das Instituições da Rede Federal de Educação Profissional, Científica e Tecnológica no CONIF, instância de proposição e promoção de políticas de desenvolvimento da formação profissional e tecnológica.	0910.00ID.0013	3.3.50.41	0	111.793	0
26404 Instituto Federal Baiano			73.261	0	0
CONSELHO NACIONAL DAS INSTITUIÇÕES DA REDE FEDERAL DE EDUCAÇÃO PROFISSIONAL,			73.261	0	0
Amparo Legal ou Finalidade/Motivação se a transferência não for amparada por lei específica A contribuição visa garantir a participação das Instituições da Rede Federal de Educação Profissional, Científica e Tecnológica no CONIF, instância de proposição e promoção de políticas de desenvolvimento da formação profissional e tecnológica.	2080.20RL.0029	3.3.50.41	73.261	0	0
26405 Instituto Federal do Ceará			148.264	158.883	0
CONSELHO NACIONAL DAS INSTITUIÇÕES DA REDE FEDERAL DE EDUCAÇÃO PROFISSIONAL,			148.264	158.883	0
Amparo Legal ou Finalidade/Motivação se a transferência não for amparada por lei específica A contribuição visa garantir a participação das Instituições da Rede Federal de Educação Profissional, Científica e Tecnológica no CONIF, instância de proposição e promoção de políticas de desenvolvimento da formação profissional e tecnológica.	0910.00ID.0023	3.3.50.41	0	158.883	0
Amparo Legal ou Finalidade/Motivação se a transferência não for amparada por lei específica A contribuição visa garantir a participação das Instituições da Rede Federal de Educação Profissional, Científica e Tecnológica no CONIF, instância de proposição e promoção de políticas de desenvolvimento da formação profissional e tecnológica.	2080.20RL.0023	3.3.50.41	148.264	0	0
26406 Instituto Federal do Espírito Santo			113.614	119.275	0
CONSELHO NACIONAL DAS INSTITUIÇÕES DA REDE FEDERAL DE EDUCAÇÃO PROFISSIONAL,			113.614	119.275	0
Amparo Legal ou Finalidade/Motivação se a transferência não for amparada por lei específica A contribuição visa garantir a participação das Instituições da Rede Federal de Educação Profissional, Científica e Tecnológica no CONIF, instância de proposição e promoção de políticas de desenvolvimento da formação profissional e tecnológica.	2080.20RL.0032	3.3.50.41	113.614	0	0
Amparo Legal ou Finalidade/Motivação se a transferência não for amparada por lei específica A contribuição visa garantir a participação das Instituições da Rede Federal de Educação Profissional, Científica e Tecnológica no CONIF, instância de proposição e promoção de políticas de desenvolvimento da formação profissional e tecnológica.	0910.00ID.0032	3.3.50.41	0	119.275	0

Relação das entidades, organismos ou associações, nacionais e internacionais

"XIV - relação das entidades, organismos ou associações, nacionais e internacionais, aos quais foram ou serão destinados diretamente recursos a título de subvenções, auxílios ou de contribuições correntes ou de capital nos exercícios de 2014, 2015 e 2016, informando para cada entidade:

a) os valores totais transferidos ou a transferir por exercício;

b) a categoria de programação, detalhada por elemento de despesa, à qual serão apropriadas as referidas transferências em cada exercício;

c) a prévia e específica autorização legal que ampara a transferência, nos termos do art. 26 da Lei Complementar nº 101, de 2000; e

d) a finalidade e a motivação do ato, bem como a importância para o setor público de tal alocação, quando a transferência não for amparada em lei específica;"

ÓRGÃO/ENTIDADE	Classificação programática	Natureza da Despesa	Exercícios Anteriores		RS 1,00 Proposta: 2016
			2014	2015	
26407 Instituto Federal Goiano			60.668	0	0
CONSELHO NACIONAL DAS INSTITUIÇÕES DA REDE FEDERAL DE EDUCAÇÃO PROFISSIONAL,					
Amparo Legal ou Finalidade/Motivação se a transferência não for amparada por lei específica	2080.20RL.0052	3.3.50.41	60.668	0	0
A contribuição visa garantir a participação das Instituições da Rede Federal de Educação Profissional, Científica e Tecnológica no CONIF, instância de proposição e promoção de políticas de desenvolvimento da formação profissional e tecnológica.					
26408 Instituto Federal do Maranhão			161.077	170.578	0
CONSELHO NACIONAL DAS INSTITUIÇÕES DA REDE FEDERAL DE EDUCAÇÃO PROFISSIONAL,					
Amparo Legal ou Finalidade/Motivação se a transferência não for amparada por lei específica	2080.20RL.0021	3.3.50.41	161.077	0	0
A contribuição visa garantir a participação das Instituições da Rede Federal de Educação Profissional, Científica e Tecnológica no CONIF, instância de proposição e promoção de políticas de desenvolvimento da formação profissional e tecnológica.					
Amparo Legal ou Finalidade/Motivação se a transferência não for amparada por lei específica	0910.00ID.0021	3.3.50.41	0	170.578	0
A contribuição visa garantir a participação das Instituições da Rede Federal de Educação Profissional, Científica e Tecnológica no CONIF, instância de proposição e promoção de políticas de desenvolvimento da formação profissional e tecnológica.					
26410 Instituto Federal do Norte de Minas Gerais			113.026	0	0
CONSELHO NACIONAL DAS INSTITUIÇÕES DA REDE FEDERAL DE EDUCAÇÃO PROFISSIONAL,					
Amparo Legal ou Finalidade/Motivação se a transferência não for amparada por lei específica	2080.20RL.0031	3.3.50.41	113.026	0	0
A contribuição visa garantir a participação das Instituições da Rede Federal de Educação Profissional, Científica e Tecnológica no CONIF, instância de proposição e promoção de políticas de desenvolvimento da formação profissional e tecnológica.					
26411 Instituto Federal do Sudeste de Minas Gerais			60.951	0	0
CONSELHO NACIONAL DAS INSTITUIÇÕES DA REDE FEDERAL DE EDUCAÇÃO PROFISSIONAL,					
Amparo Legal ou Finalidade/Motivação se a transferência não for amparada por lei específica	2080.20RL.0031	3.3.50.41	60.951	0	0
A contribuição visa garantir a participação das Instituições da Rede Federal de Educação Profissional, Científica e Tecnológica no CONIF, instância de proposição e promoção de políticas de desenvolvimento da formação profissional e tecnológica.					

Relação das entidades, organismos ou associações, nacionais e internacionais

"XIV - relação das entidades, organismos ou associações, nacionais e internacionais, aos quais foram ou serão destinados diretamente recursos a título de subvenções, auxílios ou de contribuições correntes ou de capital nos exercícios de 2014, 2015 e 2016, informando para cada entidade:

a) os valores totais transferidos ou a transferir por exercício;

b) a categoria de programação, detalhada por elemento de despesa, à qual serão apropriadas as referidas transferências em cada exercício;

c) a prévia e específica autorização legal que ampara a transferência, nos termos do art. 26 da Lei Complementar nº 101, de 2000; e

d) a finalidade e a motivação do ato, bem como a importância para o setor público de tal alocação, quando a transferência não for amparada em lei específica."

ÓRGÃO/ENTIDADE	Classificação programática	Natureza da Despesa	Exercícios Anteriores		RS 1,00 Proposta: 2016
			2014	2015	
26412 Instituto Federal do Sul de Minas Gerais			77.690	0	0
CONSELHO NACIONAL DAS INSTITUIÇÕES DA REDE FEDERAL DE EDUCAÇÃO PROFISSIONAL,					
Amparo Legal ou Finalidade/Motivação se a transferência não for amparada por lei específica	2080.20RL.0031	3.3.50.41	77.690	0	0
A contribuição visa garantir a participação das Instituições da Rede Federal de Educação Profissional, Científica e Tecnológica no CONIF, instância de proposição e promoção de políticas de desenvolvimento da formação profissional e tecnológica.					
26413 Instituto Federal do Triângulo Mineiro			45.494	0	0
CONSELHO NACIONAL DAS INSTITUIÇÕES DA REDE FEDERAL DE EDUCAÇÃO PROFISSIONAL,					
Amparo Legal ou Finalidade/Motivação se a transferência não for amparada por lei específica	2080.20RL.0031	3.3.50.41	45.494	0	0
A contribuição visa garantir a participação das Instituições da Rede Federal de Educação Profissional, Científica e Tecnológica no CONIF, instância de proposição e promoção de políticas de desenvolvimento da formação profissional e tecnológica.					
26414 Instituto Federal do Mato Grosso			91.089	106.531	0
CONSELHO NACIONAL DAS INSTITUIÇÕES DA REDE FEDERAL DE EDUCAÇÃO PROFISSIONAL,					
Amparo Legal ou Finalidade/Motivação se a transferência não for amparada por lei específica	0910.00ID.0051	3.3.50.41	91.089	106.531	0
A contribuição visa garantir a participação das Instituições da Rede Federal de Educação Profissional, Científica e Tecnológica no CONIF, instância de proposição e promoção de políticas de desenvolvimento da formação profissional e tecnológica.			0	106.531	0
Amparo Legal ou Finalidade/Motivação se a transferência não for amparada por lei específica	2080.20RL.0051	3.3.50.41	91.089	0	0
A contribuição visa garantir a participação das Instituições da Rede Federal de Educação Profissional, Científica e Tecnológica no CONIF, instância de proposição e promoção de políticas de desenvolvimento da formação profissional e tecnológica.					
26415 Instituto Federal do Mato Grosso do Sul			36.654	0	0
CONSELHO NACIONAL DAS INSTITUIÇÕES DA REDE FEDERAL DE EDUCAÇÃO PROFISSIONAL,					
Amparo Legal ou Finalidade/Motivação se a transferência não for amparada por lei específica	2080.20RL.0054	3.3.50.41	36.654	0	0
A contribuição visa garantir a participação das Instituições da Rede Federal de Educação Profissional, Científica e Tecnológica no CONIF, instância de proposição e promoção de políticas de desenvolvimento da formação profissional e tecnológica.			36.654	0	0

Relação das entidades, organismos ou associações, nacionais e internacionais

"XIV - relação das entidades, organismos ou associações, nacionais e internacionais, aos quais foram ou serão destinados diretamente recursos a título de subvenções, auxílios ou de contribuições correntes ou de capital nos exercícios de 2014, 2015 e 2016, informando para cada entidade:

a) os valores totais transferidos ou a transferir por exercício;

b) a categoria de programação, detalhada por elemento de despesa, à qual serão apropriadas as referidas transferências em cada exercício;

c) a prévia e específica autorização legal que ampara a transferência, nos termos do art. 26 da Lei Complementar nº 101, de 2000; e

d) a finalidade e a motivação do ato, bem como a importância para o setor público de tal alocação, quando a transferência não for amparada em lei específica."

ÓRGÃO/ENTIDADE	Classificação programática	Natureza da Despesa	Exercícios Anteriores		RS 1,00 Proposta: 2016
			2014	2015	
26416 Instituto Federal do Pará			97.252	111.977	0
CONSELHO NACIONAL DAS INSTITUIÇÕES DA REDE FEDERAL DE EDUCAÇÃO PROFISSIONAL,					
Amparo Legal ou Finalidade/Motivação se a transferência não for amparada por lei específica					
A contribuição visa garantir a participação das Instituições da Rede Federal de Educação Profissional, Científica e Tecnológica no CONIF, instância de proposição e promoção de políticas de desenvolvimento da formação profissional e tecnológica.	0910.001D.0015	3.3.50.41	0	111.977	0
Amparo Legal ou Finalidade/Motivação se a transferência não for amparada por lei específica					
A contribuição visa garantir a participação das Instituições da Rede Federal de Educação Profissional, Científica e Tecnológica no CONIF, instância de proposição e promoção de políticas de desenvolvimento da formação profissional e tecnológica.	2080.20RL.0015	3.3.50.41	97.252	0	0
26418 Instituto Federal de Pernambuco			99.837	131.112	0
CONSELHO NACIONAL DAS INSTITUIÇÕES DA REDE FEDERAL DE EDUCAÇÃO PROFISSIONAL,					
Amparo Legal ou Finalidade/Motivação se a transferência não for amparada por lei específica					
A contribuição visa garantir a participação das Instituições da Rede Federal de Educação Profissional, Científica e Tecnológica no CONIF, instância de proposição e promoção de políticas de desenvolvimento da formação profissional e tecnológica.	2080.20RL.0026	3.3.50.41	99.837	0	0
Amparo Legal ou Finalidade/Motivação se a transferência não for amparada por lei específica					
A contribuição visa garantir a participação das Instituições da Rede Federal de Educação Profissional, Científica e Tecnológica no CONIF, instância de proposição e promoção de políticas de desenvolvimento da formação profissional e tecnológica.	0910.001D.0026	3.3.50.41	0	131.112	0
26419 Instituto Federal do Rio Grande do Sul			83.018	0	0
CONSELHO NACIONAL DAS INSTITUIÇÕES DA REDE FEDERAL DE EDUCAÇÃO PROFISSIONAL,					
Amparo Legal ou Finalidade/Motivação se a transferência não for amparada por lei específica					
A contribuição visa garantir a participação das Instituições da Rede Federal de Educação Profissional, Científica e Tecnológica no CONIF, instância de proposição e promoção de políticas de desenvolvimento da formação profissional e tecnológica.	2080.20RL.0043	3.3.50.41	83.018	0	0
26420 Instituto Federal Farroupilha			55.576	0	0
CONSELHO NACIONAL DAS INSTITUIÇÕES DA REDE FEDERAL DE EDUCAÇÃO PROFISSIONAL,					
			55.576	0	0

Relação das entidades, organismos ou associações, nacionais e internacionais

"XIV - relação das entidades, organismos ou associações, nacionais e internacionais, aos quais foram ou serão destinados diretamente recursos a título de subvenções, auxílios ou de contribuições correntes ou de capital nos exercícios de 2014, 2015 e 2016, informando para cada entidade:

a) os valores totais transferidos ou a transferir por exercício;

b) a categoria de programação, detalhada por elemento de despesa, à qual serão apropriadas as referidas transferências em cada exercício;

c) a prévia e específica autorização legal que ampara a transferência, nos termos do art. 26 da Lei Complementar nº 101, de 2000; e

d) a finalidade e a motivação do ato, bem como a importância para o setor público de tal alocação, quando a transferência não for amparada em lei específica."

ÓRGÃO/ENTIDADE	Classificação programática	Natureza da Despesa	Exercícios Anteriores		RS 1,00 Proposta: 2016
			2014	2015	
Amparo Legal ou Finalidade/Motivação se a transferência não for amparada por lei específica A contribuição visa garantir a participação das Instituições da Rede Federal de Educação Profissional, Científica e Tecnológica no CONIF, instância de proposição e promoção de políticas de desenvolvimento da formação profissional e tecnológica.	2080.20RL.0043	3.3.50.41	55.576	0	0
26421 Instituto Federal de Rondônia			52.542	0	0
CONSELHO NACIONAL DAS INSTITUIÇÕES DA REDE FEDERAL DE EDUCAÇÃO PROFISSIONAL,			52.542	0	0
Amparo Legal ou Finalidade/Motivação se a transferência não for amparada por lei específica A contribuição visa garantir a participação das Instituições da Rede Federal de Educação Profissional, Científica e Tecnológica no CONIF, instância de proposição e promoção de políticas de desenvolvimento da formação profissional e tecnológica.	2080.20RL.0011	3.3.50.41	52.542	0	0
26422 Instituto Federal Catarinense			77.873	0	0
CONSELHO NACIONAL DAS INSTITUIÇÕES DA REDE FEDERAL DE EDUCAÇÃO PROFISSIONAL,			77.873	0	0
Amparo Legal ou Finalidade/Motivação se a transferência não for amparada por lei específica A contribuição visa garantir a participação das Instituições da Rede Federal de Educação Profissional, Científica e Tecnológica no CONIF, instância de proposição e promoção de políticas de desenvolvimento da formação profissional e tecnológica.	2080.20RL.0042	3.3.50.41	77.873	0	0
26423 Instituto Federal de Sergipe			54.623	0	0
CONSELHO NACIONAL DAS INSTITUIÇÕES DA REDE FEDERAL DE EDUCAÇÃO PROFISSIONAL,			54.623	0	0
Amparo Legal ou Finalidade/Motivação se a transferência não for amparada por lei específica A contribuição visa garantir a participação das Instituições da Rede Federal de Educação Profissional, Científica e Tecnológica no CONIF, instância de proposição e promoção de políticas de desenvolvimento da formação profissional e tecnológica.	2080.20RL.0028	3.3.50.41	54.623	0	0
26424 Instituto Federal do Tocantins			61.926	0	0
CONSELHO NACIONAL DAS INSTITUIÇÕES DA REDE FEDERAL DE EDUCAÇÃO PROFISSIONAL,			61.926	0	0
Amparo Legal ou Finalidade/Motivação se a transferência não for amparada por lei específica A contribuição visa garantir a participação das Instituições da Rede Federal de Educação Profissional, Científica e Tecnológica no CONIF, instância de proposição e promoção de políticas de desenvolvimento da formação profissional e tecnológica.	2080.20RL.0017	3.3.50.41	61.926	0	0

Relação das entidades, organismos ou associações, nacionais e internacionais

"XIV - relação das entidades, organismos ou associações, nacionais e internacionais, aos quais foram ou serão destinados diretamente recursos a título de subvenções, auxílios ou de contribuições correntes ou de capital nos exercícios de 2014, 2015 e 2016, informando para cada entidade:

- a) os valores totais transferidos ou a transferir por exercício;
- b) a categoria de programação, detalhada por elemento de despesa, à qual serão apropriadas as referidas transferências em cada exercício;
- c) a prévia e específica autorização legal que ampara a transferência, nos termos do art. 26 da Lei Complementar nº 101, de 2000; e
- d) a finalidade e a motivação do ato, bem como a importância para o setor público de tal alocação, quando a transferência não for amparada em lei específica."

ÓRGÃO/ENTIDADE	Classificação programática	Natureza da Despesa	Exercícios Anteriores		RS 1,00 Proposta: 2016
			2014	2015	
26425 Instituto Federal do Acre			0	30.236	0
CONSELHO NACIONAL DAS INSTITUIÇÕES DA REDE FEDERAL DE EDUCAÇÃO PROFISSIONAL,					
Amparo Legal ou Finalidade/Motivação se a transferência não for amparada por lei específica					
A contribuição visa garantir a participação das Instituições da Rede Federal de Educação Profissional, Científica e Tecnológica no CONIF, instância de proposição e promoção de políticas de desenvolvimento da formação profissional e tecnológica.	0910.00ID.0012	3.3.50.41	0	30.236	0
26426 Instituto Federal do Amapá			18.433	0	0
CONSELHO NACIONAL DAS INSTITUIÇÕES DA REDE FEDERAL DE EDUCAÇÃO PROFISSIONAL,					
Amparo Legal ou Finalidade/Motivação se a transferência não for amparada por lei específica					
A contribuição visa garantir a participação das Instituições da Rede Federal de Educação Profissional, Científica e Tecnológica no CONIF, instância de proposição e promoção de políticas de desenvolvimento da formação profissional e tecnológica.	2080.20RL.0016	3.3.50.41	18.433	0	0
26427 Instituto Federal da Bahia			118.600	110.000	0
CONSELHO NACIONAL DAS INSTITUIÇÕES DA REDE FEDERAL DE EDUCAÇÃO PROFISSIONAL,					
Amparo Legal ou Finalidade/Motivação se a transferência não for amparada por lei específica					
A contribuição visa garantir a participação das Instituições da Rede Federal de Educação Profissional, Científica e Tecnológica no CONIF, instância de proposição e promoção de políticas de desenvolvimento da formação profissional e tecnológica.	2080.20RL.0029	3.3.50.41	118.600	0	0
Amparo Legal ou Finalidade/Motivação se a transferência não for amparada por lei específica					
A contribuição visa garantir a participação das Instituições da Rede Federal de Educação Profissional, Científica e Tecnológica no CONIF, instância de proposição e promoção de políticas de desenvolvimento da formação profissional e tecnológica.	0910.00ID.0029	3.3.50.41	0	110.000	0
26428 Instituto Federal de Brasília			46.486	0	0
CONSELHO NACIONAL DAS INSTITUIÇÕES DA REDE FEDERAL DE EDUCAÇÃO PROFISSIONAL,					
Amparo Legal ou Finalidade/Motivação se a transferência não for amparada por lei específica					
A contribuição visa garantir a participação das Instituições da Rede Federal de Educação Profissional, Científica e Tecnológica no CONIF, instância de proposição e promoção de políticas de desenvolvimento da formação profissional e tecnológica.	2080.20RL.0053	3.3.50.41	46.486	0	0

Relação das entidades, organismos ou associações, nacionais e internacionais

"XIV - relação das entidades, organismos ou associações, nacionais e internacionais, aos quais foram ou serão destinados diretamente recursos a título de subvenções, auxílios ou de contribuições correntes ou de capital nos exercícios de 2014, 2015 e 2016, informando para cada entidade:

- a) os valores totais transferidos ou a transferir por exercício;
- b) a categoria de programação, detalhada por elemento de despesa, à qual serão apropriadas as referidas transferências em cada exercício;
- c) a prévia e específica autorização legal que ampara a transferência, nos termos do art. 26 da Lei Complementar nº 101, de 2000; e
- d) a finalidade e a motivação do ato, bem como a importância para o setor público de tal alocação, quando a transferência não for amparada em lei específica."

ÓRGÃO/ENTIDADE	Classificação programática	Natureza da Despesa	Exercícios Anteriores		RS 1,00 Proposta: 2016
			2014	2015	
26429 Instituto Federal de Goiás			77.565	0	0
CONSELHO NACIONAL DAS INSTITUIÇÕES DA REDE FEDERAL DE EDUCAÇÃO PROFISSIONAL,					
Amparo Legal ou Finalidade/Motivação se a transferência não for amparada por lei específica					
A contribuição visa garantir a participação das Instituições da Rede Federal de Educação Profissional, Científica e Tecnológica no CONIF, instância de proposição e promoção de políticas de desenvolvimento da formação profissional e tecnológica.	2080.20RL.0052	3.3.50.41	77.565	0	0
26431 Instituto Federal do Piauí			81.357	88.177	0
CONSELHO NACIONAL DAS INSTITUIÇÕES DA REDE FEDERAL DE EDUCAÇÃO PROFISSIONAL,					
Amparo Legal ou Finalidade/Motivação se a transferência não for amparada por lei específica					
A contribuição visa garantir a participação das Instituições da Rede Federal de Educação Profissional, Científica e Tecnológica no CONIF, instância de proposição e promoção de políticas de desenvolvimento da formação profissional e tecnológica.	2080.20RL.0022	3.3.50.41	81.357	0	0
Amparo Legal ou Finalidade/Motivação se a transferência não for amparada por lei específica					
A contribuição visa garantir a participação das Instituições da Rede Federal de Educação Profissional, Científica e Tecnológica no CONIF, instância de proposição e promoção de políticas de desenvolvimento da formação profissional e tecnológica.	0910.00ID.0022	3.3.50.41	0	88.177	0
26433 Instituto Federal do Rio de Janeiro			68.159	0	0
CONSELHO NACIONAL DAS INSTITUIÇÕES DA REDE FEDERAL DE EDUCAÇÃO PROFISSIONAL,					
Amparo Legal ou Finalidade/Motivação se a transferência não for amparada por lei específica					
A contribuição visa garantir a participação das Instituições da Rede Federal de Educação Profissional, Científica e Tecnológica no CONIF, instância de proposição e promoção de políticas de desenvolvimento da formação profissional e tecnológica.	2080.20RL.0033	3.3.50.41	68.159	0	0
26434 Instituto Federal Fluminense			9.924	0	0
CONSELHO NACIONAL DAS INSTITUIÇÕES DA REDE FEDERAL DE EDUCAÇÃO PROFISSIONAL,					
Amparo Legal ou Finalidade/Motivação se a transferência não for amparada por lei específica					
A contribuição visa garantir a participação das Instituições da Rede Federal de Educação Profissional, Científica e Tecnológica no CONIF, instância de proposição e promoção de políticas de desenvolvimento da formação profissional e tecnológica.	2080.20RL.0033	3.3.50.41	9.924	0	0

Relação das entidades, organismos ou associações, nacionais e internacionais

"XIV - relação das entidades, organismos ou associações, nacionais e internacionais, aos quais foram ou serão destinados diretamente recursos a título de subvenções, auxílios ou de contribuições correntes ou de capital nos exercícios de 2014, 2015 e 2016, informando para cada entidade:

a) os valores totais transferidos ou a transferir por exercício;

b) a categoria de programação, detalhada por elemento de despesa, à qual serão apropriadas as referidas transferências em cada exercício;

c) a prévia e específica autorização legal que ampara a transferência, nos termos do art. 26 da Lei Complementar nº 101, de 2000; e

d) a finalidade e a motivação do ato, bem como a importância para o setor público de tal alocação, quando a transferência não for amparada em lei específica;"

ÓRGÃO/ENTIDADE	Classificação programática	Natureza da Despesa	Exercícios Anteriores		RS 1,00 Proposta: 2016
			2014	2015	
26435 Instituto Federal do Rio Grande do Norte			102.162	139.704	0
CONSELHO NACIONAL DAS INSTITUIÇÕES DA REDE FEDERAL DE EDUCAÇÃO PROFISSIONAL,			102.162	139.704	0
Amparo Legal ou Finalidade/Motivação se a transferência não for amparada por lei específica	2080.20RL.0024	3.3.50.41	102.162	0	0
A contribuição visa garantir a participação das Instituições da Rede Federal de Educação Profissional, Científica e Tecnológica no CONIF, instância de proposição e promoção de políticas de desenvolvimento da formação profissional e tecnológica.					
Amparo Legal ou Finalidade/Motivação se a transferência não for amparada por lei específica	0910.00ID.0024	3.3.50.41	0	139.704	0
A contribuição visa garantir a participação das Instituições da Rede Federal de Educação Profissional, Científica e Tecnológica no CONIF, instância de proposição e promoção de políticas de desenvolvimento da formação profissional e tecnológica.					
26436 Instituto Federal Sul-rio-grandense			72.517	0	0
CONSELHO NACIONAL DAS INSTITUIÇÕES DA REDE FEDERAL DE EDUCAÇÃO PROFISSIONAL,			72.517	0	0
Amparo Legal ou Finalidade/Motivação se a transferência não for amparada por lei específica	2080.20RL.0043	3.3.50.41	72.517	0	0
A contribuição visa garantir a participação das Instituições da Rede Federal de Educação Profissional, Científica e Tecnológica no CONIF, instância de proposição e promoção de políticas de desenvolvimento da formação profissional e tecnológica.					
26437 Instituto Federal de Roraima			32.544	0	0
CONSELHO NACIONAL DAS INSTITUIÇÕES DA REDE FEDERAL DE EDUCAÇÃO PROFISSIONAL,			32.544	0	0
Amparo Legal ou Finalidade/Motivação se a transferência não for amparada por lei específica	2080.20RL.0014	3.3.50.41	32.544	0	0
A contribuição visa garantir a participação das Instituições da Rede Federal de Educação Profissional, Científica e Tecnológica no CONIF, instância de proposição e promoção de políticas de desenvolvimento da formação profissional e tecnológica.					
26438 Instituto Federal de Santa Catarina			103.753	110.649	0
CONSELHO NACIONAL DAS INSTITUIÇÕES DA REDE FEDERAL DE EDUCAÇÃO PROFISSIONAL,			103.753	110.649	0
Amparo Legal ou Finalidade/Motivação se a transferência não for amparada por lei específica	2080.20RL.0042	3.3.50.41	103.753	0	0
A contribuição visa garantir a participação das Instituições da Rede Federal de Educação Profissional, Científica e Tecnológica no CONIF, instância de proposição e promoção de políticas de desenvolvimento da formação profissional e tecnológica.					

Relação das entidades, organismos ou associações, nacionais e internacionais

"XIV - relação das entidades, organismos ou associações, nacionais e internacionais, aos quais foram ou serão destinados diretamente recursos a título de subvenções, auxílios ou de contribuições correntes ou de capital nos exercícios de 2014, 2015 e 2016, informando para cada entidade:

a) os valores totais transferidos ou a transferir por exercício;

b) a categoria de programação, detalhada por elemento de despesa, à qual serão apropriadas as referidas transferências em cada exercício;

c) a prévia e específica autorização legal que ampara a transferência, nos termos do art. 26 da Lei Complementar nº 101, de 2000; e

d) a finalidade e a motivação do ato, bem como a importância para o setor público de tal alocação, quando a transferência não for amparada em lei específica;"

ÓRGÃO/ENTIDADE	Classificação programática	Natureza da Despesa	Exercícios Anteriores		RS 1,00 Proposta: 2016
			2014	2015	
Amparo Legal ou Finalidade/Motivação se a transferência não for amparada por lei específica A contribuição visa garantir a participação das Instituições da Rede Federal de Educação Profissional, Científica e Tecnológica no CONIF, instância de proposição e promoção de políticas de desenvolvimento da formação profissional e tecnológica.	0910.00ID.0042	3.3.50.41	0	110.649	0
26439 Instituto Federal de São Paulo			151.168	177.167	0
CONSELHO NACIONAL DAS INSTITUIÇÕES DA REDE FEDERAL DE EDUCAÇÃO PROFISSIONAL,			151.168	177.167	0
Amparo Legal ou Finalidade/Motivação se a transferência não for amparada por lei específica A contribuição visa garantir a participação das Instituições da Rede Federal de Educação Profissional, Científica e Tecnológica no CONIF, instância de proposição e promoção de políticas de desenvolvimento da formação profissional e tecnológica.	2080.20RL.0035	3.3.50.41	151.168	0	0
Amparo Legal ou Finalidade/Motivação se a transferência não for amparada por lei específica A contribuição visa garantir a participação das Instituições da Rede Federal de Educação Profissional, Científica e Tecnológica no CONIF, instância de proposição e promoção de políticas de desenvolvimento da formação profissional e tecnológica.	0910.00ID.0035	3.3.50.41	0	177.167	0
26440 Universidade Federal da Fronteira Sul - UFFS			0	25.000	0
ASSOCIAÇÃO NACIONAL DOS DIRIGENTES DAS INSTITUIÇÕES FEDERAIS DE ENSINO SUPERIOR -			0	25.000	0
Amparo Legal ou Finalidade/Motivação se a transferência não for amparada por lei específica Contribuir financeiramente com a ANDIFES, para o intercâmbio de informações e políticas voltadas para a educação. Visa garantir a participação das Universidades na ANDIFES, representante oficial das Instituições Federais de Ensino Superior - IFES.	0910.00IE.0040	3.3.50.41	0	25.000	0
26442 Universidade da Integração Internacional da Lusofonia Afro-Brasileira			8.000	0	0
ASSOCIAÇÃO NACIONAL DOS DIRIGENTES DAS INSTITUIÇÕES FEDERAIS DE ENSINO SUPERIOR -			8.000	0	0
Amparo Legal ou Finalidade/Motivação se a transferência não for amparada por lei específica Contribuir financeiramente com a ANDIFES, para o intercâmbio de informações e políticas voltadas para a educação. Visa garantir a participação das Universidades na ANDIFES, representante oficial das Instituições Federais de Ensino Superior - IFES.	2080.20RK.0020	3.3.50.41	8.000	0	0
26449 Universidade Federal do Cariri			21.866	0	0
ASSOCIAÇÃO NACIONAL DOS DIRIGENTES DAS INSTITUIÇÕES FEDERAIS DE ENSINO SUPERIOR -			21.866	0	0

Relação das entidades, organismos ou associações, nacionais e internacionais

"XIV - relação das entidades, organismos ou associações, nacionais e internacionais, aos quais foram ou serão destinados diretamente recursos a título de subvenções, auxílios ou de contribuições correntes ou de capital nos exercícios de 2014, 2015 e 2016, informando para cada entidade:

a) os valores totais transferidos ou a transferir por exercício;

b) a categoria de programação, detalhada por elemento de despesa, à qual serão apropriadas as referidas transferências em cada exercício;

c) a prévia e específica autorização legal que ampara a transferência, nos termos do art. 26 da Lei Complementar nº 101, de 2000; e

d) a finalidade e a motivação do ato, bem como a importância para o setor público de tal alocação, quando a transferência não for amparada em lei específica;"

ÓRGÃO/ENTIDADE	Classificação programática	Natureza da Despesa	Exercícios Anteriores		RS 1,00
			2014	2015	Proposta: 2016
Amparo Legal ou Finalidade/Motivação se a transferência não for amparada por lei específica	2080.14XP.0023	3.3.50.41	21.866	0	0
Contribuir financeiramente com a ANDIFES, para o intercâmbio de informações e políticas voltadas para a educação. Visa garantir a participação das Universidades na ANDIFES, representante oficial das Instituições Federais de Ensino Superior - IFES.					
28000 Ministério do Desenvolvimento, Indústria e Comércio Exterior			368.869	443.900	525.000
28202 Instituto Nacional de Metrologia, Qualidade e Tecnologia - Inmetro			368.869	443.900	525.000
COMISSÃO INTERNACIONAL DE ILUMINAÇÃO - CIE			23.624	35.000	33.000
Amparo Legal ou Finalidade/Motivação se a transferência não for amparada por lei específica	0910.000L.0001	3.3.80.41	23.624	35.000	33.000
(PO 0004) Contribuição anual do INMETRO a entidades técnicas internacionais objetivando o reconhecimento internacional dos produtos e serviços brasileiros no que se refere a regulamentos e procedimentos técnicos.					
CONFERÊNCIA NACIONAL DE PADRÕES LABORATORIAIS INTERNACIONAIS - NCSLI			821	1.900	2.000
Amparo Legal ou Finalidade/Motivação se a transferência não for amparada por lei específica	0910.000L.0001	3.3.80.41	821	1.900	2.000
(PO 0006) Contribuição anual do INMETRO a entidades técnicas internacionais objetivando o reconhecimento internacional dos produtos e serviços brasileiros no que se refere a regulamentos e procedimentos técnicos.					
CONSELHO PAN-EUROPEU DE CERTIFICAÇÃO FLORESTAL - PEFCC					
Amparo Legal ou Finalidade/Motivação se a transferência não for amparada por lei específica	0910.000L.0001	3.3.80.41	272.163	295.000	350.000
(PO 0007) Contribuição anual do INMETRO a entidades técnicas internacionais objetivando o reconhecimento internacional dos produtos e serviços brasileiros no que se refere a regulamentos e procedimentos técnicos.			272.163	295.000	350.000
COOPERAÇÃO DE ACREDITAÇÃO INTERAMERICANA - IAAC					
Amparo Legal ou Finalidade/Motivação se a transferência não for amparada por lei específica	0910.000L.0001	3.3.80.41	30.491	40.000	42.000
(PO 0005) Contribuição anual do INMETRO a entidades técnicas internacionais objetivando o reconhecimento internacional dos produtos e serviços brasileiros no que se refere a regulamentos e procedimentos técnicos.			30.491	40.000	42.000
COOPERAÇÃO INTERNACIONAL PARA ACREDITAÇÃO DE LABORATÓRIOS - ILAC					
Amparo Legal ou Finalidade/Motivação se a transferência não for amparada por lei específica	0910.000L.0001	3.3.80.41	41.770	50.000	58.000
(PO 0003) Contribuição anual do INMETRO a entidades técnicas internacionais objetivando o reconhecimento internacional dos produtos e serviços brasileiros no que se refere a regulamentos e procedimentos técnicos.			41.770	50.000	58.000
FÓRUM INTERNACIONAL DE ACREDITAÇÃO - IAF			0	22.000	40.000

Relação das entidades, organismos ou associações, nacionais e internacionais

"XIV - relação das entidades, organismos ou associações, nacionais e internacionais, aos quais foram ou serão destinados diretamente recursos a título de subvenções, auxílios ou de contribuições correntes ou de capital nos exercícios de 2014, 2015 e 2016, informando para cada entidade:

a) os valores totais transferidos ou a transferir por exercício;

b) a categoria de programação, detalhada por elemento de despesa, à qual serão apropriadas as referidas transferências em cada exercício;

c) a prévia e específica autorização legal que ampara a transferência, nos termos do art. 26 da Lei Complementar nº 101, de 2000; e

d) a finalidade e a motivação do ato, bem como a importância para o setor público de tal alocação, quando a transferência não for amparada em lei específica;"

ÓRGÃO/ENTIDADE	Classificação programática	Natureza da Despesa	Exercícios Anteriores		RS 1,00 Proposta: 2016
			2014	2015	
Amparo Legal ou Finalidade/Motivação se a transferência não for amparada por lei específica (PO 0002) Contribuição anual do INMETRO a entidades técnicas internacionais objetivando o reconhecimento internacional dos produtos e serviços brasileiros no que se refere a regulamentos e procedimentos técnicos.	0910.000L.0001	3.3.80.41	0	22.000	40.000
33000 Ministério da Previdência Social			509.066	612.719	620.408
33101 Ministério da Previdência Social - Administração Direta			337.068	429.949	390.338
ASSOCIAÇÃO INTERNACIONAL DE SEGURIDADE SOCIAL			33.319	38.319	37.238
Amparo Legal ou Finalidade/Motivação se a transferência não for amparada por lei específica Contribuição a organismo internacional sujeito de direito interno. Trata-se de ato discricionário do poder executivo, dispensada autorização legislativa conforme o disposto no art. 49 da CF - Parecer CONJUR 0341-I-1.16, de 2 de abril de 2009.	0910.000L.0001	3.3.80.41	33.319	38.319	37.238
CONFERENCIA INTERAMERICANA DE SEGURIDADE SOCIAL			110.814	140.814	138.600
Amparo Legal ou Finalidade/Motivação se a transferência não for amparada por lei específica Contribuição a organismo internacional sujeito de direito interno. Trata-se de ato discricionário do poder executivo, dispensada autorização legislativa conforme o disposto no art. 49 da CF - Parecer CONJUR 0341-I-1.16, de 2 de abril de 2009.	0910.000L.0001	3.3.80.41	110.814	140.814	138.600
ORGANIZAÇÃO IBERO-AMERICANA DE SEGURIDADE SOCIAL			192.935	250.816	214.500
Amparo Legal ou Finalidade/Motivação se a transferência não for amparada por lei específica Contribuição a organismo internacional sujeito de direito interno. Trata-se de ato discricionário do poder executivo, dispensada autorização legislativa conforme o disposto no art. 49 da CF - Parecer CONJUR 0341-I-1.16, de 2 de abril de 2009.	0910.000L.0001	3.3.80.41	192.935	250.816	214.500
33201 Instituto Nacional do Seguro Social			149.228	160.000	176.000
ASSOCIAÇÃO INTERNACIONAL DE SEGURIDADE SOCIAL			134.387	144.000	160.000
Amparo Legal ou Finalidade/Motivação se a transferência não for amparada por lei específica Contribuição a organismo internacional sujeito de direito interno. Trata-se de ato discricionário do poder executivo, dispensada autorização legislativa conforme o disposto no art. 49 da CF - Parecer CONJUR 0341-I-1.16, de 2 de abril de 2009.	0910.000L.0001	3.3.80.41	134.387	144.000	160.000
ORGANIZAÇÃO IBERO-AMERICANA DE SEGURIDADE SOCIAL			14.841	16.000	16.000

Relação das entidades, organismos ou associações, nacionais e internacionais

"XIV - relação das entidades, organismos ou associações, nacionais e internacionais, aos quais foram ou serão destinados diretamente recursos a título de subvenções, auxílios ou de contribuições correntes ou de capital nos exercícios de 2014, 2015 e 2016, informando para cada entidade:

a) os valores totais transferidos ou a transferir por exercício;

b) a categoria de programação, detalhada por elemento de despesa, à qual serão apropriadas as referidas transferências em cada exercício;

c) a prévia e específica autorização legal que ampara a transferência, nos termos do art. 26 da Lei Complementar nº 101, de 2000; e

d) a finalidade e a motivação do ato, bem como a importância para o setor público de tal alocação, quando a transferência não for amparada em lei específica;"

ÓRGÃO/ENTIDADE	Classificação programática	Natureza da Despesa	Exercícios Anteriores		RS 1,00 Proposta: 2016
			2014	2015	
Anparo Legal ou Finalidade/Motivação se a transferência não for amparada por lei específica Contribuição a organismo internacional sujeito de direito interno. Trata-se de ato discricionário do poder executivo, dispensada autorização legislativa conforme o disposto no art. 49 da CF - Parecer CONJUR 0341-1.16, de 2 de abril de 2009.	0910.000L.0001	3.3.80.41	14.841	16.000	16.000
33206 Superintendência Nacional de Previdência Complementar			22.770	22.770	54.070
ORGANIZAÇÃO IBERO-AMERICANA DE SEGURIDADE SOCIAL			0	0	31.300
Anparo Legal ou Finalidade/Motivação se a transferência não for amparada por lei específica Contribuição a organismo internacional sujeito de direito interno. Trata-se de ato discricionário do poder executivo, dispensada autorização legislativa conforme o disposto no art. 49 da CF - Parecer CONJUR 0341-1.16, de 2 de abril de 2009.	0910.000L.0001	3.3.80.41	0	0	31.300
ORGANIZAÇÃO INTERNACIONAL DE SUPERVISORES DE PREVIDÊNCIA PRIVADA - IOPS			22.770	22.770	22.770
Anparo Legal ou Finalidade/Motivação se a transferência não for amparada por lei específica Contribuição a organismo internacional sujeito de direito interno. Trata-se de ato discricionário do poder executivo, dispensada autorização legislativa conforme o disposto no art. 49 da CF - Parecer CONJUR 0341-1.16, de 2 de abril de 2009.	0910.000L.0001	3.3.80.41	22.770	22.770	22.770
Ministério da Saúde			63.280.000	44.390.996	76.788.668
36212 Agência Nacional de Vigilância Sanitária			21.000.000	614.680	2.000.000
ORGANIZACAO PAN-AMERICANA DA SAUDE/ORGANIZACAO MUNDIAL DA SAÚDE			3.150.000	0	2.000.000
Anparo Legal ou Finalidade/Motivação se a transferência não for amparada por lei específica APROVAÇÃO PRÉVIA DA AGÊNCIA BRASILEIRA DE COOPERAÇÃO – ABC/MRE, NOS TERMOS DO ART. 3º DO DECRETO Nº 5.151, DE 22.07.2004	2015.8719.0001	3.3.80.41	3.150.000	0	2.000.000
PROGRAMA DAS NACOES UNIDAS PARA O DESENVOLVIMENTO - PNUD			17.850.000	614.680	0
Anparo Legal ou Finalidade/Motivação se a transferência não for amparada por lei específica APROVAÇÃO PRÉVIA DA AGÊNCIA BRASILEIRA DE COOPERAÇÃO – ABC/MRE, NOS TERMOS DO ART. 3º DO DECRETO Nº 5.151, DE 22.07.2004. GARANTIR A COOPERACAO TECNICA ENTRE O MS, A ANVISA e PNUD	2015.8719.0001	3.3.80.41	17.850.000	614.680	0
36213 Agência Nacional de Saúde Suplementar			2.000.000	1.000.000	4.000.000

Relação das entidades, organismos ou associações, nacionais e internacionais

"XIV - relação das entidades, organismos ou associações, nacionais e internacionais, aos quais foram ou serão destinados diretamente recursos a título de subvenções, auxílios ou de contribuições correntes ou de capital nos exercícios de 2014, 2015 e 2016, informando para cada entidade:

- a) os valores totais transferidos ou a transferir por exercício;
- b) a categoria de programação, detalhada por elemento de despesa, à qual serão apropriadas as referidas transferências em cada exercício;
- c) a prévia e específica autorização legal que ampara a transferência, nos termos do art. 26 da Lei Complementar nº 101, de 2000; e
- d) a finalidade e a motivação do ato, bem como a importância para o setor público de tal alocação, quando a transferência não for amparada em lei específica;"

ÓRGÃO/ENTIDADE	Classificação programática	Natureza da Despesa	Exercícios Anteriores		RS 1,00 Proposta: 2016
			2014	2015	
ORGANIZACAO PAN-AMERICANA DA SAUDE/ORGANIZACAO MUNDIAL DA SAUDE					
Amparo Legal ou Finalidade/Motivação se a transferência não for amparada por lei específica Decreto nº 3.594, de 08/09/00. TC 42º Termo de cooperação OPAS/ANS.	2015.4339.0001	3.3.80.41	2.000.000	1.000.000	4.000.000
36901 Fundo Nacional de Saúde					
Aliança Global para Vacinas e Imunização			40.280.000	42.776.316	70.788.668
Amparo Legal ou Finalidade/Motivação se a transferência não for amparada por lei específica Lei nº 12.413, de 31 de maio de 2011.	0910.00NK.0002	3.3.80.41	4.080.000	2.250.000	4.000.000
			4.080.000	2.250.000	4.000.000
Central Internacional para Compra de Medicamentos - UNITAID			36.200.000	40.000.000	66.000.000
Amparo Legal ou Finalidade/Motivação se a transferência não for amparada por lei específica Lei nº 12.413, de 31 de maio de 2011.	0910.00N1.0002	3.3.80.41	36.200.000	40.000.000	66.000.000
FUNDO ESTADUAL DE SAUDE DO ESTADO DA PARAIBA - FESESP			0	263.158	0
Amparo Legal ou Finalidade/Motivação se a transferência não for amparada por lei específica Implantação/Fortalecimento do Núcleo de Economia da Saúde	2015.8648.0001	3.3.30.41	0	263.158	0
FUNDO ESTADUAL DE SAUDE DO TOCANTINS			0	263.158	0
Amparo Legal ou Finalidade/Motivação se a transferência não for amparada por lei específica Implantação/Fortalecimento do Núcleo de Economia da Saúde	2015.8648.0001	3.3.30.41	0	263.158	0
FUNDO ESTADUAL DE SAUDE - FES/ALAGOAS			0	0	263.158
Amparo Legal ou Finalidade/Motivação se a transferência não for amparada por lei específica Implantação/Fortalecimento do Núcleo de Economia da Saúde	2015.8648.0001	3.3.30.41	0	0	263.158
FUNDO ESTADUAL DE SAUDE - FES/GOIAS			0	0	262.352
Amparo Legal ou Finalidade/Motivação se a transferência não for amparada por lei específica Implantação/Fortalecimento do Núcleo de Economia da Saúde	2015.8648.0001	3.3.30.41	0	0	262.352

Relação das entidades, organismos ou associações, nacionais e internacionais

"XIV - relação das entidades, organismos ou associações, nacionais e internacionais, aos quais foram ou serão destinados diretamente recursos a título de subvenções, auxílios ou de contribuições correntes ou de capital nos exercícios de 2014, 2015 e 2016, informando para cada entidade:

- a) os valores totais transferidos ou a transferir por exercício;
- b) a categoria de programação, detalhada por elemento de despesa, à qual serão apropriadas as referidas transferências em cada exercício;
- c) a prévia e específica autorização legal que ampara a transferência, nos termos do art. 26 da Lei Complementar nº 101, de 2000; e
- d) a finalidade e a motivação do ato, bem como a importância para o setor público de tal alocação, quando a transferência não for amparada em lei específica;"

ÓRGÃO/ENTIDADE	Classificação programática	Natureza da Despesa	Exercícios Anteriores		RS 1,00 Proposta: 2016
			2014	2015	
FUNDO ESTADUAL DE SAUDE - FES/PARA			0	0	263.158
Amparo Legal ou Finalidade/Motivação se a transferência não for amparada por lei específica					
Implantação/Fortalecimento do Núcleo de Economia da Saúde	2015.8648.0001	3.3.30.41	0	0	263.158
38000 Ministério do Trabalho e Emprego			52.806.693	1.436.395	115.135
38101 Ministério do Trabalho e Emprego - Administração Direta			45.353.933	1.436.395	115.135
AGENCIA DE DESENVOLVIMENTO SOLIDARIO			900.000	0	0
Amparo Legal ou Finalidade/Motivação se a transferência não for amparada por lei específica					
Transferência voluntária com escolha com base nos critérios estabelecidos na Lei nº 13.019/14 e da Portaria MTE nº 586/08, para parcerias entre a administração pública e as organizações da sociedade civil, à consecução de finalidades de interesse público.	2071.215F.0001	3.3.50.41	900.000	0	0
ASSOCIACAO ATELIE DE IDEIAS			960.000	0	0
Amparo Legal ou Finalidade/Motivação se a transferência não for amparada por lei específica					
Transferência voluntária com escolha com base nos critérios estabelecidos na Lei nº 13.019/14 e da Portaria MTE nº 586/08, para parcerias entre a administração pública e as organizações da sociedade civil, à consecução de finalidades de interesse público.	2071.215F.0001	3.3.50.41	960.000	0	0
ASSOCIACAO DAS COOPERATIVAS DE APOIO A ECONOMIA FAMILIA			367.713	0	0
Amparo Legal ou Finalidade/Motivação se a transferência não for amparada por lei específica					
Transferência voluntária com escolha com base nos critérios estabelecidos na Lei nº 13.019/14 e da Portaria MTE nº 586/08, para parcerias entre a administração pública e as organizações da sociedade civil, à consecução de finalidades de interesse público.	2071.215F.0001	3.3.50.41	367.713	0	0
ASSOCIACAO DE COMERCIALIZACAO SOLIDARIA XIQUE-XIQUE			588.000	0	0
Amparo Legal ou Finalidade/Motivação se a transferência não for amparada por lei específica					
Transferência voluntária com escolha com base nos critérios estabelecidos na Lei nº 13.019/14 e da Portaria MTE nº 586/08, para parcerias entre a administração pública e as organizações da sociedade civil, à consecução de finalidades de interesse público.	2071.215F.0001	3.3.50.41	588.000	0	0
ASSOCIACAO DE ORIENTACAO AS COOPERATIVAS DO NORDESTE			740.618	0	0

Relação das entidades, organismos ou associações, nacionais e internacionais

"XIV - relação das entidades, organismos ou associações, nacionais e internacionais, aos quais foram ou serão destinados diretamente recursos a título de subvenções, auxílios ou de contribuições correntes ou de capital nos exercícios de 2014, 2015 e 2016, informando para cada entidade:

a) os valores totais transferidos ou a transferir por exercício;

b) a categoria de programação, detalhada por elemento de despesa, à qual serão apropriadas as referidas transferências em cada exercício;

c) a prévia e específica autorização legal que ampara a transferência, nos termos do art. 26 da Lei Complementar nº 101, de 2000; e

d) a finalidade e a motivação do ato, bem como a importância para o setor público de tal alocação, quando a transferência não for amparada em lei específica;"

ÓRGÃO/ENTIDADE	Classificação programática	Natureza da Despesa	Exercícios Anteriores		RS 1,00 Proposta: 2016
			2014	2015	
Amparo Legal ou Finalidade/Motivação se a transferência não for amparada por lei específica	2071.215F.0001	3.3.50.41	740.618	0	0
Transferência voluntária com escolha com base nos critérios estabelecidos na Lei nº 13.019/14 e da Portaria MTE nº 586/08, para parcerias entre a administração pública e as organizações da sociedade civil, à consecução de finalidades de interesse público.					
ASSOCIACAO ECOLOGICA DE CATADORES DE MATERIAIS RECICLAV			372.932	0	0
Amparo Legal ou Finalidade/Motivação se a transferência não for amparada por lei específica	2083.8274.0001	3.3.50.41	372.932	0	0
Transferência voluntária com escolha com base nos critérios estabelecidos na Lei nº 13.019/14 e da Portaria MTE nº 586/08, para parcerias entre a administração pública e as organizações da sociedade civil, à consecução de finalidades de interesse público.					
Associação Mundial dos Serviços Públicos de Emprego - AMSEP			0	0	35.110
Amparo Legal ou Finalidade/Motivação se a transferência não for amparada por lei específica	0910.000L.0002	3.3.80.41	0	0	35.110
Parcer/M/CONJUR/CGG:nº04/75-1.16/2009					
CARITAS BRASILEIRA			1.869.000	0	0
Amparo Legal ou Finalidade/Motivação se a transferência não for amparada por lei específica	2071.215F.0001	3.3.50.41	1.869.000	0	0
Transferência voluntária com escolha com base nos critérios estabelecidos na Lei nº 13.019/14 e da Portaria MTE nº 586/08, para parcerias entre a administração pública e as organizações da sociedade civil, à consecução de finalidades de interesse público.					
CEADEC - CENTRO DE ESTUDOS E APOIO AO DESENVOLVIMENTO			325.536	0	0
Amparo Legal ou Finalidade/Motivação se a transferência não for amparada por lei específica	2083.8274.0001	3.3.50.41	325.536	0	0
Transferência voluntária com escolha com base nos critérios estabelecidos na Lei nº 13.019/14 e da Portaria MTE nº 586/08, para parcerias entre a administração pública e as organizações da sociedade civil, à consecução de finalidades de interesse público.					
CENTRAL DE COOPERATIVAS E EMPREENDIMENTOS SOLIDARIOS DO			362.348	0	0
Amparo Legal ou Finalidade/Motivação se a transferência não for amparada por lei específica	2071.215F.0001	3.3.50.41	362.348	0	0
Transferência voluntária com escolha com base nos critérios estabelecidos na Lei nº 13.019/14 e da Portaria MTE nº 586/08, para parcerias entre a administração pública e as organizações da sociedade civil, à consecução de finalidades de interesse público.					
CENTRO DE ACAO CULTURAL CENTRAC			258.470	237.000	0

Relação das entidades, organismos ou associações, nacionais e internacionais

"XIV - relação das entidades, organismos ou associações, nacionais e internacionais, aos quais foram ou serão destinados diretamente recursos a título de subvenções, auxílios ou de contribuições correntes ou de capital nos exercícios de 2014, 2015 e 2016, informando para cada entidade:

a) os valores totais transferidos ou a transferir por exercício;

b) a categoria de programação, detalhada por elemento de despesa, à qual serão apropriadas as referidas transferências em cada exercício;

c) a prévia e específica autorização legal que ampara a transferência, nos termos do art. 26 da Lei Complementar nº 101, de 2000; e

d) a finalidade e a motivação do ato, bem como a importância para o setor público de tal alocação, quando a transferência não for amparada em lei específica;"

ÓRGÃO/ENTIDADE	Classificação programática	Natureza da Despesa	Exercícios Anteriores		RS 1,00 Proposta: 2016
			2014	2015	
Amparo Legal ou Finalidade/Motivação se a transferência não for amparada por lei específica	2083.8274.0001	3.3.50.41	258.470	237.000	0
Transferência voluntária com escolha com base nos critérios estabelecidos na Lei nº 13.019/14 e da Portaria MTE nº 586/08, para parcerias entre a administração pública e as organizações da sociedade civil, à consecução de finalidades de interesse público.					
CENTRO DE ASSESSORIA MULTIPROFISSIONAL					
Amparo Legal ou Finalidade/Motivação se a transferência não for amparada por lei específica	2071.215F.0001	3.3.50.41	2.111.813	0	0
Transferência voluntária com escolha com base nos critérios estabelecidos na Lei nº 13.019/14 e da Portaria MTE nº 586/08, para parcerias entre a administração pública e as organizações da sociedade civil, à consecução de finalidades de interesse público.			2.111.813	0	0
CENTRO DE CAPACITACAO ZUMBI DOS PALMARES					
Amparo Legal ou Finalidade/Motivação se a transferência não for amparada por lei específica	2071.215F.0001	3.3.50.41	247.670	0	0
Transferência voluntária com escolha com base nos critérios estabelecidos na Lei nº 13.019/14 e da Portaria MTE nº 586/08, para parcerias entre a administração pública e as organizações da sociedade civil, à consecução de finalidades de interesse público.			247.670	0	0
centro de def e prom dos dir hum da arqui de			288.032	0	0
Amparo Legal ou Finalidade/Motivação se a transferência não for amparada por lei específica	2071.215F.0001	3.3.50.41	288.032	0	0
Transferência voluntária com escolha com base nos critérios estabelecidos na Lei nº 13.019/14 e da Portaria MTE nº 586/08, para parcerias entre a administração pública e as organizações da sociedade civil, à consecução de finalidades de interesse público.			288.032	0	0
CENTRO DE ESTUDOS E ASSESSORIA-CEA					
Amparo Legal ou Finalidade/Motivação se a transferência não for amparada por lei específica	2071.215F.0001	3.3.50.41	875.000	0	0
Transferência voluntária com escolha com base nos critérios estabelecidos na Lei nº 13.019/14 e da Portaria MTE nº 586/08, para parcerias entre a administração pública e as organizações da sociedade civil, à consecução de finalidades de interesse público.			875.000	0	0
CENTRO DE FORMACAO URBANO RURAL IRMA ARAUJO					
Amparo Legal ou Finalidade/Motivação se a transferência não for amparada por lei específica	2071.215F.0001	3.3.50.41	645.628	0	0
Transferência voluntária com escolha com base nos critérios estabelecidos na Lei nº 13.019/14 e da Portaria MTE nº 586/08, para parcerias entre a administração pública e as organizações da sociedade civil, à consecução de finalidades de interesse público.			645.628	0	0
CENTRO FEMINISTA 8 DE MARCO					
			392.000	0	0

Relação das entidades, organismos ou associações, nacionais e internacionais

"XIV - relação das entidades, organismos ou associações, nacionais e internacionais, aos quais foram ou serão destinados diretamente recursos a título de subvenções, auxílios ou de contribuições correntes ou de capital nos exercícios de 2014, 2015 e 2016, informando para cada entidade:

a) os valores totais transferidos ou a transferir por exercício;

b) a categoria de programação, detalhada por elemento de despesa, à qual serão apropriadas as referidas transferências em cada exercício;

c) a prévia e específica autorização legal que ampara a transferência, nos termos do art. 26 da Lei Complementar nº 101, de 2000; e

d) a finalidade e a motivação do ato, bem como a importância para o setor público de tal alocação, quando a transferência não for amparada em lei específica;"

ÓRGÃO/ENTIDADE	Classificação programática	Natureza da Despesa	Exercícios Anteriores		RS 1,00 Proposta: 2016
			2014	2015	
Amparo Legal ou Finalidade/Motivação se a transferência não for amparada por lei específica	2071.215F.0001	3.3.50.41	392.000	0	0
Transferência voluntária com escolha com base nos critérios estabelecidos na Lei nº 13.019/14 e da Portaria MTE nº 586/08, para parcerias entre a administração pública e as organizações da sociedade civil, à consecução de finalidades de interesse público.					
Centro Interamericano para o Desenvolvimento do Conhecimento na Formação Profissional - CINETFOR			0	0	80.025
Amparo Legal ou Finalidade/Motivação se a transferência não for amparada por lei específica	0910.000L.0002	3.3.80.41	0	0	80.025
Parecer nº 060-6.16/2011/CCV/CONJUR/MP/CONJUR/GCG/nº475-1.16/2009					
COOPERATIVA CENTRAL DE CATADORES E CATADORAS DE MATERIA					
Amparo Legal ou Finalidade/Motivação se a transferência não for amparada por lei específica	2083.8274.0001	4.4.50.41	320.000	0	0
Transferência voluntária com escolha com base nos critérios estabelecidos na Lei nº 13.019/14 e da Portaria MTE nº 586/08, para parcerias entre a administração pública e as organizações da sociedade civil, à consecução de finalidades de interesse público.					
Amparo Legal ou Finalidade/Motivação se a transferência não for amparada por lei específica	2083.8274.0001	3.3.50.41	206.500	526.500	0
Transferência voluntária com escolha com base nos critérios estabelecidos na Lei nº 13.019/14 e da Portaria MTE nº 586/08, para parcerias entre a administração pública e as organizações da sociedade civil, à consecução de finalidades de interesse público.					
COOPERATIVA CENTRAL DE CREDITO RURAL HORIZONTES NOYOS -					
Amparo Legal ou Finalidade/Motivação se a transferência não for amparada por lei específica	2071.215F.0001	3.3.50.41	378.826	0	0
Transferência voluntária com escolha com base nos critérios estabelecidos na Lei nº 13.019/14 e da Portaria MTE nº 586/08, para parcerias entre a administração pública e as organizações da sociedade civil, à consecução de finalidades de interesse público.					
COOPERATIVA CENTRAL DE TECNOLOGIA, DESENVOLVIMENTO E IN					
Amparo Legal ou Finalidade/Motivação se a transferência não for amparada por lei específica	2071.215F.0001	3.3.50.41	353.727	0	0
Transferência voluntária com escolha com base nos critérios estabelecidos na Lei nº 13.019/14 e da Portaria MTE nº 586/08, para parcerias entre a administração pública e as organizações da sociedade civil, à consecução de finalidades de interesse público.					
COOPERATIVA DOS AGENTES AMBIENTAIS DE FOZ DO IGUAÇU - C					
Amparo Legal ou Finalidade/Motivação se a transferência não for amparada por lei específica	2083.8274.0001	4.4.50.41	672.000	0	0
Transferência voluntária com escolha com base nos critérios estabelecidos na Lei nº 13.019/14 e da Portaria MTE nº 586/08, para parcerias entre a administração pública e as organizações da sociedade civil, à consecução de finalidades de interesse público.					

Relação das entidades, organismos ou associações, nacionais e internacionais

"XIV - relação das entidades, organismos ou associações, nacionais e internacionais, aos quais foram ou serão destinados diretamente recursos a título de subvenções, auxílios ou de contribuições correntes ou de capital nos exercícios de 2014, 2015 e 2016, informando para cada entidade:

- a) os valores totais transferidos ou a transferir por exercício;
- b) a categoria de programação, detalhada por elemento de despesa, à qual serão apropriadas as referidas transferências em cada exercício;
- c) a prévia e específica autorização legal que ampara a transferência, nos termos do art. 26 da Lei Complementar nº 101, de 2000; e
- d) a finalidade e a motivação do ato, bem como a importância para o setor público de tal alocação, quando a transferência não for amparada em lei específica;"

ÓRGÃO/ENTIDADE	Classificação programática	Natureza da Despesa	Exercícios Anteriores		RS 1,00 Proposta: 2016
			2014	2015	
interesse público.					
Amparo Legal ou Finalidade/Motivação se a transferência não for amparada por lei específica					
Transferência voluntária com escolha com base nos critérios estabelecidos na Lei nº 13.019/14 e da Portaria MTE nº 586/08, para parcerias entre a administração pública e as organizações da sociedade civil, à consecução de finalidades de interesse público.	2083.8274.0001	3.3.50.41	273.200	0	0
DEPARTAMENTO INTERSINDICAL DE EST ESTS SOCIO ECONOMICOS					
Amparo Legal ou Finalidade/Motivação se a transferência não for amparada por lei específica					
Transferência voluntária com escolha com base nos critérios estabelecidos na Lei nº 13.019/14 e da Portaria MTE nº 586/08, para parcerias entre a administração pública e as organizações da sociedade civil, à consecução de finalidades de interesse público.	2071.215F.0001	3.3.50.41	990.823	0	0
Amparo Legal ou Finalidade/Motivação se a transferência não for amparada por lei específica					
Transferência voluntária com escolha com base nos critérios estabelecidos na Lei nº 13.019/14 e da Portaria MTE nº 586/08, para parcerias entre a administração pública e as organizações da sociedade civil, à consecução de finalidades de interesse público.	2071.20YV.0001	3.3.50.41	319.173	0	0
ESCOLA CENTRO - OESTE DE FORMACAO DA CUT ECO - CUT					
Amparo Legal ou Finalidade/Motivação se a transferência não for amparada por lei específica					
Transferência voluntária com escolha com base nos critérios estabelecidos na Lei nº 13.019/14 e da Portaria MTE nº 586/08, para parcerias entre a administração pública e as organizações da sociedade civil, à consecução de finalidades de interesse público.	2071.215F.0001	3.3.50.41	504.945	0	0
FORUM DE ARTICULACAO DO COMERCIO ETICO E SOLIDARIO DO B					
Amparo Legal ou Finalidade/Motivação se a transferência não for amparada por lei específica					
Transferência voluntária com escolha com base nos critérios estabelecidos na Lei nº 13.019/14 e da Portaria MTE nº 586/08, para parcerias entre a administração pública e as organizações da sociedade civil, à consecução de finalidades de interesse público.	2071.215F.0001	3.3.50.41	330.425	0	0
FUNDACAO BANCO DO BRASIL					
Amparo Legal ou Finalidade/Motivação se a transferência não for amparada por lei específica					
Transferência voluntária com escolha com base nos critérios estabelecidos na Lei nº 13.019/14 e da Portaria MTE nº 586/08, para parcerias entre a administração pública e as organizações da sociedade civil, à consecução de finalidades de interesse público.	2083.8274.0001	3.3.50.41	3.239.792	0	0
FUNDACAO COORDENACAO DE PROJETOS,PESQUISAS E ESTUDOS TE					
			647.293	0	0

Relação das entidades, organismos ou associações, nacionais e internacionais

"XIV - relação das entidades, organismos ou associações, nacionais e internacionais, aos quais foram ou serão destinados diretamente recursos a título de subvenções, auxílios ou de contribuições correntes ou de capital nos exercícios de 2014, 2015 e 2016, informando para cada entidade:

a) os valores totais transferidos ou a transferir por exercício;

b) a categoria de programação, detalhada por elemento de despesa, à qual serão apropriadas as referidas transferências em cada exercício;

c) a prévia e específica autorização legal que ampara a transferência, nos termos do art. 26 da Lei Complementar nº 101, de 2000; e

d) a finalidade e a motivação do ato, bem como a importância para o setor público de tal alocação, quando a transferência não for amparada em lei específica;"

ÓRGÃO/ENTIDADE	Classificação programática	Natureza da Despesa	Exercícios Anteriores		RS 1,00 Proposta: 2016
			2014	2015	
Amparo Legal ou Finalidade/Motivação se a transferência não for amparada por lei específica	2083.8274.0001	3.3.50.41	647.293	0	0
Transferência voluntária com escolha com base nos critérios estabelecidos na Lei nº 13.019/14 e da Portaria MTE nº 586/08, para parcerias entre a administração pública e as organizações da sociedade civil, à consecução de finalidades de interesse público.					
FUNDACAO DE APOIO A PESQUISA E EXTENSÃO			1.500.000	0	0
Amparo Legal ou Finalidade/Motivação se a transferência não for amparada por lei específica	2071.215F.0001	3.3.50.41	1.500.000	0	0
Transferência voluntária com escolha com base nos critérios estabelecidos na Lei nº 13.019/14 e da Portaria MTE nº 586/08, para parcerias entre a administração pública e as organizações da sociedade civil, à consecução de finalidades de interesse público.					
FUNDACAO DE APOIO A UNIVERSIDADE DE SAO PAULO			663.790	0	0
Amparo Legal ou Finalidade/Motivação se a transferência não for amparada por lei específica	2071.215F.0001	3.3.50.41	663.790	0	0
Transferência voluntária com escolha com base nos critérios estabelecidos na Lei nº 13.019/14 e da Portaria MTE nº 586/08, para parcerias entre a administração pública e as organizações da sociedade civil, à consecução de finalidades de interesse público.					
FUNDACAO DE APOIO CIENTIFICO E TECNOLÓGICO DO TOCANTINS			496.695	0	0
Amparo Legal ou Finalidade/Motivação se a transferência não for amparada por lei específica	2071.215F.0001	3.3.50.41	496.695	0	0
Transferência voluntária com escolha com base nos critérios estabelecidos na Lei nº 13.019/14 e da Portaria MTE nº 586/08, para parcerias entre a administração pública e as organizações da sociedade civil, à consecução de finalidades de interesse público.					
FUNDACAO GRUPO ESQUEL-BRASIL			635.300	0	0
Amparo Legal ou Finalidade/Motivação se a transferência não for amparada por lei específica	2071.215F.0001	3.3.50.41	635.300	0	0
Transferência voluntária com escolha com base nos critérios estabelecidos na Lei nº 13.019/14 e da Portaria MTE nº 586/08, para parcerias entre a administração pública e as organizações da sociedade civil, à consecução de finalidades de interesse público.					
FUNDACAO INTERUNIVERSITARIA DE EST E PESQ SB O TRABALHO			1.569.712	0	0
Amparo Legal ou Finalidade/Motivação se a transferência não for amparada por lei específica	2083.8274.0001	3.3.50.41	1.069.712	0	0
Transferência voluntária com escolha com base nos critérios estabelecidos na Lei nº 13.019/14 e da Portaria MTE nº 586/08, para parcerias entre a administração pública e as organizações da sociedade civil, à consecução de finalidades de interesse público.					

Relação das entidades, organismos ou associações, nacionais e internacionais

"XIV - relação das entidades, organismos ou associações, nacionais e internacionais, aos quais foram ou serão destinados diretamente recursos a título de subvenções, auxílios ou de contribuições correntes ou de capital nos exercícios de 2014, 2015 e 2016, informando para cada entidade:

a) os valores totais transferidos ou a transferir por exercício;

b) a categoria de programação, detalhada por elemento de despesa, à qual serão apropriadas as referidas transferências em cada exercício;

c) a prévia e específica autorização legal que ampara a transferência, nos termos do art. 26 da Lei Complementar nº 101, de 2000; e

d) a finalidade e a motivação do ato, bem como a importância para o setor público de tal alocação, quando a transferência não for amparada em lei específica;"

ÓRGÃO/ENTIDADE	Classificação programática	Natureza da Despesa	Exercícios Anteriores		RS 1,00 Proposta: 2016
			2014	2015	
Amparo Legal ou Finalidade/Motivação se a transferência não for amparada por lei específica	2071.215F.0001	3.3.50.41	500.000	0	0
Transferência voluntária com escolha com base nos critérios estabelecidos na Lei nº 13.019/14 e da Portaria MTE nº 586/08, para parcerias entre a administração pública e as organizações da sociedade civil, à consecução de finalidades de interesse público.					
FUNDACAO UNIVERSIDADE DE CAXIAS DO SUL			186.885	0	0
Amparo Legal ou Finalidade/Motivação se a transferência não for amparada por lei específica	2083.8274.0001	3.3.50.41	186.885	0	0
Transferência voluntária com escolha com base nos critérios estabelecidos na Lei nº 13.019/14 e da Portaria MTE nº 586/08, para parcerias entre a administração pública e as organizações da sociedade civil, à consecução de finalidades de interesse público.					
FUNDACAO UNIVERSIDADE DE CRUZ ALTA			152.803	0	0
Amparo Legal ou Finalidade/Motivação se a transferência não for amparada por lei específica	2083.8274.0001	3.3.50.41	152.803	0	0
Transferência voluntária com escolha com base nos critérios estabelecidos na Lei nº 13.019/14 e da Portaria MTE nº 586/08, para parcerias entre a administração pública e as organizações da sociedade civil, à consecução de finalidades de interesse público.					
FUNDACAO UNIVERSITARIA DO DESENVOLVIMENTO DO OESTE			147.254	0	0
Amparo Legal ou Finalidade/Motivação se a transferência não for amparada por lei específica	2083.8274.0001	3.3.50.41	147.254	0	0
Transferência voluntária com escolha com base nos critérios estabelecidos na Lei nº 13.019/14 e da Portaria MTE nº 586/08, para parcerias entre a administração pública e as organizações da sociedade civil, à consecução de finalidades de interesse público.					
GUAYI			1.370.023	0	0
Amparo Legal ou Finalidade/Motivação se a transferência não for amparada por lei específica	2071.215F.0001	3.3.50.41	1.370.023	0	0
Transferência voluntária com escolha com base nos critérios estabelecidos na Lei nº 13.019/14 e da Portaria MTE nº 586/08, para parcerias entre a administração pública e as organizações da sociedade civil, à consecução de finalidades de interesse público.					
INSTITUTO DE COOPERACAO PARA O DESENVOLVIMENTO RURAL SU			645.866	0	0
Amparo Legal ou Finalidade/Motivação se a transferência não for amparada por lei específica	2071.215F.0001	3.3.50.41	645.866	0	0
Transferência voluntária com escolha com base nos critérios estabelecidos na Lei nº 13.019/14 e da Portaria MTE nº 586/08, para parcerias entre a administração pública e as organizações da sociedade civil, à consecução de finalidades de interesse público.					
INSTITUTO DE DESENVOLVIMENTO SUSTENTAVEL E APOIO A AGRI			718.755	0	0

Relação das entidades, organismos ou associações, nacionais e internacionais

"XIV - relação das entidades, organismos ou associações, nacionais e internacionais, aos quais foram ou serão destinados diretamente recursos a título de subvenções, auxílios ou de contribuições correntes ou de capital nos exercícios de 2014, 2015 e 2016, informando para cada entidade:

a) os valores totais transferidos ou a transferir por exercício;

b) a categoria de programação, detalhada por elemento de despesa, à qual serão apropriadas as referidas transferências em cada exercício;

c) a prévia e específica autorização legal que ampara a transferência, nos termos do art. 26 da Lei Complementar nº 101, de 2000; e

d) a finalidade e a motivação do ato, bem como a importância para o setor público de tal alocação, quando a transferência não for amparada em lei específica;"

ÓRGÃO/ENTIDADE	Classificação programática	Natureza da Despesa	Exercícios Anteriores		RS 1,00 Proposta: 2016
			2014	2015	
Amparo Legal ou Finalidade/Motivação se a transferência não for amparada por lei específica	2071.215F.0001	3.3.50.41	718.755	0	0
Transferência voluntária com escolha com base nos critérios estabelecidos na Lei nº 13.019/14 e da Portaria MTE nº 586/08, para parcerias entre a administração pública e as organizações da sociedade civil, à consecução de finalidades de interesse público.					
INSTITUTO DE ESTUDOS E ASSESSORIA AO DESENVOLVIMENTO -					
Amparo Legal ou Finalidade/Motivação se a transferência não for amparada por lei específica	2071.215F.0001	3.3.50.41	179.251	0	0
Transferência voluntária com escolha com base nos critérios estabelecidos na Lei nº 13.019/14 e da Portaria MTE nº 586/08, para parcerias entre a administração pública e as organizações da sociedade civil, à consecução de finalidades de interesse público.			179.251	0	0
INSTITUTO DE SAUDE INTEGRAL - ISI					
Amparo Legal ou Finalidade/Motivação se a transferência não for amparada por lei específica	2071.215F.0001	3.3.50.41	330.000	0	0
Transferência voluntária com escolha com base nos critérios estabelecidos na Lei nº 13.019/14 e da Portaria MTE nº 586/08, para parcerias entre a administração pública e as organizações da sociedade civil, à consecução de finalidades de interesse público.			330.000	0	0
INSTITUTO ECOAR PARA A CIDADANIA					
Amparo Legal ou Finalidade/Motivação se a transferência não for amparada por lei específica	2083.8274.0001	3.3.50.41	454.604	0	0
Transferência voluntária com escolha com base nos critérios estabelecidos na Lei nº 13.019/14 e da Portaria MTE nº 586/08, para parcerias entre a administração pública e as organizações da sociedade civil, à consecução de finalidades de interesse público.			454.604	0	0
INSTITUTO FLORESTAN FERNANDES DE FORMACAO DA					
Amparo Legal ou Finalidade/Motivação se a transferência não for amparada por lei específica	2071.215F.0001	3.3.50.41	440.809	0	0
Transferência voluntária com escolha com base nos critérios estabelecidos na Lei nº 13.019/14 e da Portaria MTE nº 586/08, para parcerias entre a administração pública e as organizações da sociedade civil, à consecução de finalidades de interesse público.			440.809	0	0
INSTITUTO FRANCISCANO AMBIENTAL INTERNACIONAL					
Amparo Legal ou Finalidade/Motivação se a transferência não for amparada por lei específica	2083.8274.0001	3.3.50.41	29.888	0	0
Transferência voluntária com escolha com base nos critérios estabelecidos na Lei nº 13.019/14 e da Portaria MTE nº 586/08, para parcerias entre a administração pública e as organizações da sociedade civil, à consecução de finalidades de interesse público.			29.888	0	0
INSTITUTO GBARBOSA					
			572.739	0	0

Relação das entidades, organismos ou associações, nacionais e internacionais

"XIV - relação das entidades, organismos ou associações, nacionais e internacionais, aos quais foram ou serão destinados diretamente recursos a título de subvenções, auxílios ou de contribuições correntes ou de capital nos exercícios de 2014, 2015 e 2016, informando para cada entidade:

a) os valores totais transferidos ou a transferir por exercício;

b) a categoria de programação, detalhada por elemento de despesa, à qual serão apropriadas as referidas transferências em cada exercício;

c) a prévia e específica autorização legal que ampara a transferência, nos termos do art. 26 da Lei Complementar nº 101, de 2000; e

d) a finalidade e a motivação do ato, bem como a importância para o setor público de tal alocação, quando a transferência não for amparada em lei específica;"

ÓRGÃO/ENTIDADE	Classificação programática	Natureza da Despesa	Exercícios Anteriores		RS 1,00 Proposta: 2016
			2014	2015	
Amparo Legal ou Finalidade/Motivação se a transferência não for amparada por lei específica Transferência voluntária com escolha com base nos critérios estabelecidos na Lei nº 13.019/14 e da Portaria MTE nº 586/08, para parcerias entre a administração pública e as organizações da sociedade civil, à consecução de finalidades de interesse público.	2083.8274.0001	3.3.50.41	572.739	0	0
INSTITUTO INTEGRA PARA O DESENVOLVIMENTO					
Amparo Legal ou Finalidade/Motivação se a transferência não for amparada por lei específica Transferência voluntária com escolha com base nos critérios estabelecidos na Lei nº 13.019/14 e da Portaria MTE nº 586/08, para parcerias entre a administração pública e as organizações da sociedade civil, à consecução de finalidades de interesse público.	2071.215F.0001	3.3.50.41	896.445	0	0
INSTITUTO KAIROS ETICA E ATUACAO RESPONSÁVEL					
Amparo Legal ou Finalidade/Motivação se a transferência não for amparada por lei específica Transferência voluntária com escolha com base nos critérios estabelecidos na Lei nº 13.019/14 e da Portaria MTE nº 586/08, para parcerias entre a administração pública e as organizações da sociedade civil, à consecução de finalidades de interesse público.	2071.215F.0001	3.3.50.41	368.938	0	0
INSTITUTO LIXO E CIDADANIA					
Amparo Legal ou Finalidade/Motivação se a transferência não for amparada por lei específica Transferência voluntária com escolha com base nos critérios estabelecidos na Lei nº 13.019/14 e da Portaria MTE nº 586/08, para parcerias entre a administração pública e as organizações da sociedade civil, à consecução de finalidades de interesse público.	2083.8274.0001	3.3.50.41	665.840	0	0
INSTITUTO MORRO DA CUTIA DE AGROECOLOGIA (IMCA)					
Amparo Legal ou Finalidade/Motivação se a transferência não for amparada por lei específica Transferência voluntária com escolha com base nos critérios estabelecidos na Lei nº 13.019/14 e da Portaria MTE nº 586/08, para parcerias entre a administração pública e as organizações da sociedade civil, à consecução de finalidades de interesse público.	2071.215F.0001	3.3.50.41	1.882.857	0	0
INSTITUTO NENUCA DE DESENVOLVIMENTO SUSTENTÁVEL - INSEA					
Amparo Legal ou Finalidade/Motivação se a transferência não for amparada por lei específica Transferência voluntária com escolha com base nos critérios estabelecidos na Lei nº 13.019/14 e da Portaria MTE nº 586/08, para parcerias entre a administração pública e as organizações da sociedade civil, à consecução de finalidades de interesse público.	2071.215F.0001	3.3.50.41	1.087.857	422.920	0

Relação das entidades, organismos ou associações, nacionais e internacionais

"XIV - relação das entidades, organismos ou associações, nacionais e internacionais, aos quais foram ou serão destinados diretamente recursos a título de subvenções, auxílios ou de contribuições correntes ou de capital nos exercícios de 2014, 2015 e 2016, informando para cada entidade:

a) os valores totais transferidos ou a transferir por exercício;

b) a categoria de programação, detalhada por elemento de despesa, à qual serão apropriadas as referidas transferências em cada exercício;

c) a prévia e específica autorização legal que ampara a transferência, nos termos do art. 26 da Lei Complementar nº 101, de 2000; e

d) a finalidade e a motivação do ato, bem como a importância para o setor público de tal alocação, quando a transferência não for amparada em lei específica;"

ÓRGÃO/ENTIDADE	Classificação programática	Natureza da Despesa	Exercícios Anteriores		RS 1,00 Proposta: 2016
			2014	2015	
Amparo Legal ou Finalidade/Motivação se a transferência não for amparada por lei específica Transferência voluntária com escolha com base nos critérios estabelecidos na Lei nº 13.019/14 e da Portaria MTE nº 586/08, para parcerias entre a administração pública e as organizações da sociedade civil, à consecução de finalidades de interesse público.	2083.8274.0001	3.3.50.41	593.695	422.920	0
INSTITUTO PALMAS DE DESENVOLVIMENTO E SOCIOECONOMIA SOL			900.000	0	0
Amparo Legal ou Finalidade/Motivação se a transferência não for amparada por lei específica Transferência voluntária com escolha com base nos critérios estabelecidos na Lei nº 13.019/14 e da Portaria MTE nº 586/08, para parcerias entre a administração pública e as organizações da sociedade civil, à consecução de finalidades de interesse público.	2071.215F.0001	3.3.50.41	900.000	0	0
INSTITUTO PAULINE REICHSTUL DE EDUCACAO TECNOLOGICA, DI			552.511	0	0
Amparo Legal ou Finalidade/Motivação se a transferência não for amparada por lei específica Transferência voluntária com escolha com base nos critérios estabelecidos na Lei nº 13.019/14 e da Portaria MTE nº 586/08, para parcerias entre a administração pública e as organizações da sociedade civil, à consecução de finalidades de interesse público.	2071.215F.0001	3.3.50.41	552.511	0	0
INSTITUTO REDE DE BASE ORGANICA CATA SAMPA			284.453	0	0
Amparo Legal ou Finalidade/Motivação se a transferência não for amparada por lei específica Transferência voluntária com escolha com base nos critérios estabelecidos na Lei nº 13.019/14 e da Portaria MTE nº 586/08, para parcerias entre a administração pública e as organizações da sociedade civil, à consecução de finalidades de interesse público.	2083.8274.0001	3.3.50.41	284.453	0	0
INSTITUTO SOCIO CULTURAL E AMBIENTAL ARTHUR DE ANDRADE			1.006.660	0	0
Amparo Legal ou Finalidade/Motivação se a transferência não for amparada por lei específica Transferência voluntária com escolha com base nos critérios estabelecidos na Lei nº 13.019/14 e da Portaria MTE nº 586/08, para parcerias entre a administração pública e as organizações da sociedade civil, à consecução de finalidades de interesse público.	2071.215F.0001	3.3.50.41	1.006.660	0	0
INSTITUTO VITORIA REGIA			450.000	0	0
Amparo Legal ou Finalidade/Motivação se a transferência não for amparada por lei específica Transferência voluntária com escolha com base nos critérios estabelecidos na Lei nº 13.019/14 e da Portaria MTE nº 586/08, para parcerias entre a administração pública e as organizações da sociedade civil, à consecução de finalidades de interesse público.	2071.215F.0001	3.3.50.41	450.000	0	0
MOC MOVIMENTO DE ORGANIZACAO COMUNITARIA			386.814	0	0

Relação das entidades, organismos ou associações, nacionais e internacionais

"XIV - relação das entidades, organismos ou associações, nacionais e internacionais, aos quais foram ou serão destinados diretamente recursos a título de subvenções, auxílios ou de contribuições correntes ou de capital nos exercícios de 2014, 2015 e 2016, informando para cada entidade:

a) os valores totais transferidos ou a transferir por exercício;

b) a categoria de programação, detalhada por elemento de despesa, à qual serão apropriadas as referidas transferências em cada exercício;

c) a prévia e específica autorização legal que ampara a transferência, nos termos do art. 26 da Lei Complementar nº 101, de 2000; e

d) a finalidade e a motivação do ato, bem como a importância para o setor público de tal alocação, quando a transferência não for amparada em lei específica;"

ÓRGÃO/ENTIDADE	Classificação programática	Natureza da Despesa	Exercícios Anteriores		RS 1,00 Proposta: 2016
			2014	2015	
Amparo Legal ou Finalidade/Motivação se a transferência não for amparada por lei específica	2071.215F.0001	3.3.50.41	386.814	0	0
Transferência voluntária com escolha com base nos critérios estabelecidos na Lei nº 13.019/14 e da Portaria MTE nº 586/08, para parcerias entre a administração pública e as organizações da sociedade civil, à consecução de finalidades de interesse público.					
ORG. NAO-GOVERN. DE PLANEL. E DESENV. SOCIO-ECON. DA AM			553.700	0	0
Amparo Legal ou Finalidade/Motivação se a transferência não for amparada por lei específica	2071.215F.0001	3.3.50.41	553.700	0	0
Transferência voluntária com escolha com base nos critérios estabelecidos na Lei nº 13.019/14 e da Portaria MTE nº 586/08, para parcerias entre a administração pública e as organizações da sociedade civil, à consecução de finalidades de interesse público.					
PANGEA - CENTRO DE ESTUDOS SOCIOAMBIENTAIS			886.845	0	0
Amparo Legal ou Finalidade/Motivação se a transferência não for amparada por lei específica	2083.8274.0001	3.3.50.41	886.845	0	0
Transferência voluntária com escolha com base nos critérios estabelecidos na Lei nº 13.019/14 e da Portaria MTE nº 586/08, para parcerias entre a administração pública e as organizações da sociedade civil, à consecução de finalidades de interesse público.					
Sociedade Brasileira para o Progresso da Ciência - SBPC			680.000	0	0
Amparo Legal ou Finalidade/Motivação se a transferência não for amparada por lei específica	2127.2000.0001	3.3.50.39	680.000	0	0
Transferência voluntária com escolha com base nos critérios estabelecidos na Lei nº 13.019/14 e da Portaria MTE nº 586/08, para parcerias entre a administração pública e as organizações da sociedade civil, à consecução de finalidades de interesse público.					
SOCIEDADE PORVIR CIENTIFICO			228.287	0	0
Amparo Legal ou Finalidade/Motivação se a transferência não for amparada por lei específica	2083.8274.0001	3.3.50.41	228.287	0	0
Transferência voluntária com escolha com base nos critérios estabelecidos na Lei nº 13.019/14 e da Portaria MTE nº 586/08, para parcerias entre a administração pública e as organizações da sociedade civil, à consecução de finalidades de interesse público.					
UNAS - UNIAO DE NUCLEOS, ASSOCIACOES DOS MORADORES DE H			193.045	0	0
Amparo Legal ou Finalidade/Motivação se a transferência não for amparada por lei específica	2071.215F.0001	3.3.50.41	193.045	0	0
Transferência voluntária com escolha com base nos critérios estabelecidos na Lei nº 13.019/14 e da Portaria MTE nº 586/08, para parcerias entre a administração pública e as organizações da sociedade civil, à consecução de finalidades de interesse público.					
UNIAO BRASILEIRA DE EDUCACAO E ENSINO			2.929.968	0	0

Relação das entidades, organismos ou associações, nacionais e internacionais

"XIV - relação das entidades, organismos ou associações, nacionais e internacionais, aos quais foram ou serão destinados diretamente recursos a título de subvenções, auxílios ou de contribuições correntes ou de capital nos exercícios de 2014, 2015 e 2016, informando para cada entidade:

a) os valores totais transferidos ou a transferir por exercício;

b) a categoria de programação, detalhada por elemento de despesa, à qual serão apropriadas as referidas transferências em cada exercício;

c) a prévia e específica autorização legal que ampara a transferência, nos termos do art. 26 da Lei Complementar nº 101, de 2000; e

d) a finalidade e a motivação do ato, bem como a importância para o setor público de tal alocação, quando a transferência não for amparada em lei específica;"

ÓRGÃO/ENTIDADE	Classificação programática	Natureza da Despesa	Exercícios Anteriores		RS 1,00 Proposta: 2016
			2014	2015	
Amparo Legal ou Finalidade/Motivação se a transferência não for amparada por lei específica	2071.215F.0001	3.3.50.41	2.929.968	0	0
Transferência voluntária com escolha com base nos critérios estabelecidos na Lei nº 13.019/14 e da Portaria MTE nº 586/08, para parcerias entre a administração pública e as organizações da sociedade civil, à consecução de finalidades de interesse público.					
UNIAO DE COOPERATIVAS DA AGRICULTURA FAMILIAR E ECONOMI					
Amparo Legal ou Finalidade/Motivação se a transferência não for amparada por lei específica	2071.215F.0001	3.3.50.41	364.560	0	0
Transferência voluntária com escolha com base nos critérios estabelecidos na Lei nº 13.019/14 e da Portaria MTE nº 586/08, para parcerias entre a administração pública e as organizações da sociedade civil, à consecução de finalidades de interesse público.					
UNIAO NACIONAL DAS COOPERATIVAS DA AGRICULTURA FAMILIAR					
Amparo Legal ou Finalidade/Motivação se a transferência não for amparada por lei específica	2071.215F.0001	3.3.50.41	1.672.515	0	0
Transferência voluntária com escolha com base nos critérios estabelecidos na Lei nº 13.019/14 e da Portaria MTE nº 586/08, para parcerias entre a administração pública e as organizações da sociedade civil, à consecução de finalidades de interesse público.					
UNIAO POPULAR DE MULHERES DE CAMPO LIMPO E ADJACENCIAS					
Amparo Legal ou Finalidade/Motivação se a transferência não for amparada por lei específica	2071.215F.0001	3.3.50.41	0	249.975	0
Transferência voluntária com escolha com base nos critérios estabelecidos na Lei nº 13.019/14 e da Portaria MTE nº 586/08, para parcerias entre a administração pública e as organizações da sociedade civil, à consecução de finalidades de interesse público.					
38901 Fundo de Amparo ao Trabalhador					
DEPARTAMENTO INTERSINDICAL DE EST ESTS SOCIO ECONOMICOS					
Amparo Legal ou Finalidade/Motivação se a transferência não for amparada por lei específica	2071.2C43.0001	3.3.50.41	7.452.760	0	0
Transferência voluntária com escolha com base nos critérios estabelecidos na Lei nº 13.019/14 e da Portaria MTE nº 586/08, para parcerias entre a administração pública e as organizações da sociedade civil, à consecução de finalidades de interesse público.					
Amparo Legal ou Finalidade/Motivação se a transferência não for amparada por lei específica	2071.20YY.0001	3.3.50.41	500.699	0	0
Transferência voluntária com escolha com base nos critérios estabelecidos na Lei nº 13.019/14 e da Portaria MTE nº 586/08, para parcerias entre a administração pública e as organizações da sociedade civil, à consecução de finalidades de interesse público.					
Amparo Legal ou Finalidade/Motivação se a transferência não for amparada por lei específica	2071.20YY.0001	3.3.50.41	6.952.061	0	0
Transferência voluntária com escolha com base nos critérios estabelecidos na Lei nº 13.019/14 e da Portaria MTE nº 586/08, para parcerias entre a administração pública e as organizações da sociedade civil, à consecução de finalidades de interesse público.					

Relação das entidades, organismos ou associações, nacionais e internacionais

"XIV - relação das entidades, organismos ou associações, nacionais e internacionais, aos quais foram ou serão destinados diretamente recursos a título de subvenções, auxílios ou de contribuições correntes ou de capital nos exercícios de 2014, 2015 e 2016, informando para cada entidade:

a) os valores totais transferidos ou a transferir por exercício;

b) a categoria de programação, detalhada por elemento de despesa, à qual serão apropriadas as referidas transferências em cada exercício;

c) a prévia e específica autorização legal que ampara a transferência, nos termos do art. 26 da Lei Complementar nº 101, de 2000; e

d) a finalidade e a motivação do ato, bem como a importância para o setor público de tal alocação, quando a transferência não for amparada em lei específica;"

ÓRGÃO/ENTIDADE	Classificação programática	Natureza da Despesa	Exercícios Anteriores		RS 1,00 Proposta: 2016
			2014	2015	
42000 Ministério da Cultura			12.708.979	24.006.985	2.620.000
42101 Ministério da Cultura - Administração Direta			1.781.487	5.445.023	590.000
COMUNIDADE DOS PAISES DE LINGUA PORTUGUESA			0	200.000	0
Amparo Legal ou Finalidade/Motivação se a transferência não for amparada por lei específica					
Resolução (A/RES/66/2008) de 22 de dezembro de 2011, da Assembleia Geral das Nações Unidas, combinada com conformidade nº 4 do art. 19 dos Estatutos da CPLP	2027.20ZF.0001	3.3.80.41	0	200.000	0
Escola Internacional de Cinema e TV de San Antonio de los Baños - Cuba	2027.20ZM.0001	3.3.80.41	205.557	250.250	260.000
Amparo Legal ou Finalidade/Motivação se a transferência não for amparada por lei específica					
• Termo de Cooperação SAV e FNCL; • Acordo de Cooperação Cultural e Educacional entre Brasil e Cuba; • Plano de Trabalho entre EICTV e a Sav/Minc;	2027.20ZF.0001	3.3.80.41	205.557	250.250	260.000
ORGANIZACAO DOS ESTADOS IBERO - AMERICANOS			57.756	330.000	90.000
Amparo Legal ou Finalidade/Motivação se a transferência não for amparada por lei específica					
ACORDO DE COOPERAÇÃO TÉCNICA - OEI/BRA/IBERMUSEUS, com aporte brasileiro ao Fundo Ibero Museus e Reunião Especializada de Autoridades Cinematográficas e Audiovisuais do MERCOSUL – RECAM	2027.20ZF.0001	3.3.80.41	57.756	330.000	90.000
ORGANIZAÇÃO DOS ESTADOS IBERO-AMERICANOS			356.362	480.773	240.000
Amparo Legal ou Finalidade/Motivação se a transferência não for amparada por lei específica					
Em novembro de 2006, os Chefes de Estado e Governo da Comunidade dos países Iberoamericana, dentre eles o Brasil, assinaram um Memorando de Entendimento entre a OEI, CEPAL e OIM.	0910.000L.0001	3.3.80.41	356.362	480.773	240.000
SECRETARIA DE ESTADO DA CULTURA			0	3.000.000	0
Amparo Legal ou Finalidade/Motivação se a transferência não for amparada por lei específica					
Justifica-se pela deficiência da cobertura do Pavilhão, onde estão condicionados outros sistemas como: Drenagem pluvial, instalações elétricas, instalações hidráulicas e de condicionamento ambiental.	2027.14U2.0001	3.3.30.41	0	3.000.000	0
SECRETARIA GERAL IBERO AMERICANA			1.161.812	1.184.000	0
Amparo Legal ou Finalidade/Motivação se a transferência não for amparada por lei específica					
Decreto nº 3092/99 - Promulga o Convênio para a Cooperação no âmbito da Conferência Ibero-Americana	2027.20ZF.0001	3.3.80.41	1.161.812	1.184.000	0

Relação das entidades, organismos ou associações, nacionais e internacionais

"XIV - relação das entidades, organismos ou associações, nacionais e internacionais, aos quais foram ou serão destinados diretamente recursos a título de subvenções, auxílios ou de contribuições correntes ou de capital nos exercícios de 2014, 2015 e 2016, informando para cada entidade:

a) os valores totais transferidos ou a transferir por exercício;

b) a categoria de programação, detalhada por elemento de despesa, à qual serão apropriadas as referidas transferências em cada exercício;

c) a prévia e específica autorização legal que ampara a transferência, nos termos do art. 26 da Lei Complementar nº 101, de 2000; e

d) a finalidade e a motivação do ato, bem como a importância para o setor público de tal alocação, quando a transferência não for amparada em lei específica;"

ÓRGÃO/ENTIDADE	Classificação programática	Natureza da Despesa	Exercícios Anteriores		RS 1,00 Proposta: 2016
			2014	2015	
42203 Fundação Cultural Palmares			2.867.058	2.404.764	0
APB ASSOCIACAO POSITIVA DE BRASILIA			193.050	193.050	0
Amparo Legal ou Finalidade/Motivação se a transferência não for amparada por lei específica	2027.20ZF.0001	3.3.50.41	193.050	193.050	0
EDITAL DE CHAMAMENTO PÚBLICO NUFAC 2012/2013					
ASSOCIACAO AMIGOS NA CULTURA			195.000	0	0
Amparo Legal ou Finalidade/Motivação se a transferência não for amparada por lei específica	2027.20ZF.0001	3.3.50.41	195.000	0	0
EDITAL DE CHAMAMENTO PÚBLICO NUFAC 2012/2013					
ASSOCIACAO DE UMBANDA E CANDOMBLE DE CODO E REGIAO			195.000	195.000	0
Amparo Legal ou Finalidade/Motivação se a transferência não for amparada por lei específica	2027.20ZF.0001	3.3.50.41	195.000	195.000	0
EDITAIS DE CHAMAMENTO PÚBLICO					
ASSOCIACAO FRANCISCANA DE DEFESA DE DIREITOS E FORMACAO POPULAR			195.000	193.546	0
Amparo Legal ou Finalidade/Motivação se a transferência não for amparada por lei específica	2027.20ZF.0001	3.3.50.41	195.000	193.546	0
EDITAIS DE CHAMAMENTO PÚBLICO NUFAC 2012/2013					
ASSOCIACAO PRACATUM ACAO SOCIAL-APAS			134.010	164.505	0
Amparo Legal ou Finalidade/Motivação se a transferência não for amparada por lei específica	2027.20ZF.0001	3.3.50.41	134.010	164.505	0
EDITAIS DE CHAMAMENTO PÚBLICO NUFAC 2013/2013					
CASA DE CULTURA ILE ASE D'OSOGUIA IAO			195.000	195.000	0
Amparo Legal ou Finalidade/Motivação se a transferência não for amparada por lei específica	2027.20ZF.0001	3.3.50.41	195.000	195.000	0
EDITAIS DE CHAMAMENTO PÚBLICO NUFAC 2012/2013					
CENTRO CULTURAL COCO DE UMBIGADA			194.998	194.998	0
Amparo Legal ou Finalidade/Motivação se a transferência não for amparada por lei específica	2027.20ZF.0001	3.3.50.41	194.998	194.998	0
EDITAIS DE CHAMAMENTO PÚBLICO NUFAC 2013/201					

Relação das entidades, organismos ou associações, nacionais e internacionais

"XIV - relação das entidades, organismos ou associações, nacionais e internacionais, aos quais foram ou serão destinados diretamente recursos a título de subvenções, auxílios ou de contribuições correntes ou de capital nos exercícios de 2014, 2015 e 2016, informando para cada entidade:

a) os valores totais transferidos ou a transferir por exercício;

b) a categoria de programação, detalhada por elemento de despesa, à qual serão apropriadas as referidas transferências em cada exercício;

c) a prévia e específica autorização legal que ampara a transferência, nos termos do art. 26 da Lei Complementar nº 101, de 2000; e

d) a finalidade e a motivação do ato, bem como a importância para o setor público de tal alocação, quando a transferência não for amparada em lei específica;"

ÓRGÃO/ENTIDADE	Classificação programática	Natureza da Despesa	Exercícios Anteriores		RS 1,00 Proposta: 2016
			2014	2015	
CENTRO DE ARTICULACAO DE POPULACOES MARGI			195.000	0	0
Amparo Legal ou Finalidade/Motivação se a transferência não for amparada por lei específica	2027.20ZF.0001	3.3.50.41	195.000	0	0
EDITAIS DE CHAMAMENTO PÚBLICO NUFAC 2012/2013					
CIPO COMUNICACAO INTERATIVA			195.000	193.426	0
Amparo Legal ou Finalidade/Motivação se a transferência não for amparada por lei específica	2027.20ZF.0001	3.3.50.41	195.000	193.426	0
EDITAIS DE CHAMAMENTO PÚBLICO NUFAC 2012/2013					
ESTADO DE SERGIPE			285.000	285.000	0
Amparo Legal ou Finalidade/Motivação se a transferência não for amparada por lei específica	2027.20ZF.0001	3.3.30.41	285.000	285.000	0
EDITAIS DE CHAMAMENTO PÚBLICO NUFAC 2012/2013					
FUNDACAO DE APOIO CIENTIFICO E TECNOLÓGICO DO TOCANTINS			0	285.000	0
Amparo Legal ou Finalidade/Motivação se a transferência não for amparada por lei específica	2027.20ZF.0001	3.3.50.41	0	285.000	0
EDITAIS DE CHAMAMENTO PÚBLICO NUFAC 2012/2013					
INSTITUTO 3 VERMELHO - I3V			500.000	0	0
Amparo Legal ou Finalidade/Motivação se a transferência não for amparada por lei específica	2027.20ZF.0001	3.3.50.41	500.000	0	0
EDITAIS DE CHAMAMENTO PÚBLICO NUFAC 2012/2013					
INSTITUTO BRASILEIRO DE PROFISSIONALIZACA			0	220.239	0
Amparo Legal ou Finalidade/Motivação se a transferência não for amparada por lei específica	2027.20ZF.0001	3.3.50.41	0	220.239	0
EDITAIS DE CHAMAMENTO PÚBLICO NUFAC 2012/2013					
INSTITUTO DE ARTE, CULTURA E DESENVOLVIMENTO - RESSOARTE			390.000	0	0
Amparo Legal ou Finalidade/Motivação se a transferência não for amparada por lei específica	2027.20ZF.0001	3.3.50.41	390.000	0	0
EDITAIS DE CHAMAMENTO PÚBLICO NUFAC 2012/2013					
SECRETARIA DE ESTADO DA CULTURA			0	285.000	0

Relação das entidades, organismos ou associações, nacionais e internacionais

"XIV - relação das entidades, organismos ou associações, nacionais e internacionais, aos quais foram ou serão destinados diretamente recursos a título de subvenções, auxílios ou de contribuições correntes ou de capital nos exercícios de 2014, 2015 e 2016, informando para cada entidade:

a) os valores totais transferidos ou a transferir por exercício;

b) a categoria de programação, detalhada por elemento de despesa, à qual serão apropriadas as referidas transferências em cada exercício;

c) a prévia e específica autorização legal que ampara a transferência, nos termos do art. 26 da Lei Complementar nº 101, de 2000; e

d) a finalidade e a motivação do ato, bem como a importância para o setor público de tal alocação, quando a transferência não for amparada em lei específica;"

ÓRGÃO/ENTIDADE	Classificação programática	Natureza da Despesa	Exercícios Anteriores		RS 1,00 Proposta: 2016
			2014	2015	
Amparo Legal ou Finalidade/Motivação se a transferência não for amparada por lei específica	2027.20ZF.0001	3.3.30.41	0	285.000	0
EDITAIS DE CHAMAMENTO PÚBLICO NUFAC 2012/2013					
42206 Agência Nacional do Cinema			5.876.840	1.779.900	0
ALL FILMS DE CAXIAS LTDA - ME			88.446	0	0
Amparo Legal ou Finalidade/Motivação se a transferência não for amparada por lei específica	2027.20ZL.0001	3.3.60.45	88.446	0	0
Medida Provisória nº 2.228-1/01					
ANDRADE E PANZENHAGEN LTDA - ME			34.542	0	0
Amparo Legal ou Finalidade/Motivação se a transferência não for amparada por lei específica	2027.20ZL.0001	3.3.60.45	34.542	0	0
Medida Provisória nº 2.228-1/01					
ARTE VITAL EXIBICOES CINEMATOGRAFICAS LTDA - ME			42.379	0	0
Amparo Legal ou Finalidade/Motivação se a transferência não for amparada por lei específica	2027.20ZL.0001	3.3.60.45	42.379	0	0
Medida Provisória nº 2.228-1/01					
BALEIA FILMES LTDA - ME			0	66.250	0
Amparo Legal ou Finalidade/Motivação se a transferência não for amparada por lei específica	2027.20ZL.0001	3.3.60.45	0	66.250	0
Medida Provisória nº 2.228-1/01					
BANANEIRA FILMES LTDA - ME			610.000	0	0
Amparo Legal ou Finalidade/Motivação se a transferência não for amparada por lei específica	2027.20ZL.0001	3.3.60.45	610.000	0	0
Medida Provisória nº 2.228-1/01					
BIG BONSAI BRASILIS PRODUCOES ARTISTICAS CULTURAIS E CI			0	66.250	0
Amparo Legal ou Finalidade/Motivação se a transferência não for amparada por lei específica	2027.20ZL.0001	3.3.60.45	0	66.250	0
Medida Provisória nº 2.228-1/01					

Relação das entidades, organismos ou associações, nacionais e internacionais

"XIV - relação das entidades, organismos ou associações, nacionais e internacionais, aos quais foram ou serão destinados diretamente recursos a título de subvenções, auxílios ou de contribuições correntes ou de capital nos exercícios de 2014, 2015 e 2016, informando para cada entidade:

- a) os valores totais transferidos ou a transferir por exercício;
- b) a categoria de programação, detalhada por elemento de despesa, à qual serão apropriadas as referidas transferências em cada exercício;
- c) a prévia e específica autorização legal que ampara a transferência, nos termos do art. 26 da Lei Complementar nº 101, de 2000; e
- d) a finalidade e a motivação do ato, bem como a importância para o setor público de tal alocação, quando a transferência não for amparada em lei específica;"

ÓRGÃO/ENTIDADE	Classificação programática	Natureza da Despesa	Exercícios Anteriores		RS 1,00 Proposta: 2016
			2014	2015	
BOSSA NOVA FILMS CRIACOES E PRODUCOES LTDA.					
Amparo Legal ou Finalidade/Motivação se a transferência não for amparada por lei específica					
Medida Provisória nº 2.228-1/01	2027.20ZL0001	3.3.60.45	0	331.250	0
CENTER CINE E EVENTOS LTDA - ME					
Amparo Legal ou Finalidade/Motivação se a transferência não for amparada por lei específica					
Medida Provisória nº 2.228-1/01	2027.20ZL0001	3.3.60.45	32.963	0	0
CINE 3 RIOS LTDA - ME					
Amparo Legal ou Finalidade/Motivação se a transferência não for amparada por lei específica					
Medida Provisória nº 2.228-1/01	2027.20ZL0001	3.3.60.45	32.963	0	0
CINE A LAVRAS LTDA - ME					
Amparo Legal ou Finalidade/Motivação se a transferência não for amparada por lei específica					
Medida Provisória nº 2.228-1/01	2027.20ZL0001	3.3.60.45	35.994	0	0
CINE A LAVRAS LTDA - ME					
Amparo Legal ou Finalidade/Motivação se a transferência não for amparada por lei específica					
Medida Provisória nº 2.228-1/01	2027.20ZL0001	3.3.60.45	74.830	0	0
CINE A PARAISO LTDA - ME					
Amparo Legal ou Finalidade/Motivação se a transferência não for amparada por lei específica					
Medida Provisória nº 2.228-1/01	2027.20ZL0001	3.3.60.45	34.398	0	0
CINE A POUSO ALEGRE LTDA - ME					
Amparo Legal ou Finalidade/Motivação se a transferência não for amparada por lei específica					
Medida Provisória nº 2.228-1/01	2027.20ZL0001	3.3.60.45	29.104	0	0
CINE ART CAFE LTDA - ME					
Amparo Legal ou Finalidade/Motivação se a transferência não for amparada por lei específica					
Medida Provisória nº 2.228-1/01	2027.20ZL0001	3.3.60.45	74.839	0	0
CINE A SAO LOURENCO LTDA - ME					
Amparo Legal ou Finalidade/Motivação se a transferência não for amparada por lei específica					
Medida Provisória nº 2.228-1/01	2027.20ZL0001	3.3.60.45	74.839	0	0
CINE A SAO LOURENCO LTDA - ME					
Amparo Legal ou Finalidade/Motivação se a transferência não for amparada por lei específica					
Medida Provisória nº 2.228-1/01	2027.20ZL0001	3.3.60.45	34.228	0	0

Relação das entidades, organismos ou associações, nacionais e internacionais

"XIV - relação das entidades, organismos ou associações, nacionais e internacionais, aos quais foram ou serão destinados diretamente recursos a título de subvenções, auxílios ou de contribuições correntes ou de capital nos exercícios de 2014, 2015 e 2016, informando para cada entidade:

a) os valores totais transferidos ou a transferir por exercício;

b) a categoria de programação, detalhada por elemento de despesa, à qual serão apropriadas as referidas transferências em cada exercício;

c) a prévia e específica autorização legal que ampara a transferência, nos termos do art. 26 da Lei Complementar nº 101, de 2000; e

d) a finalidade e a motivação do ato, bem como a importância para o setor público de tal alocação, quando a transferência não for amparada em lei específica;"

ÓRGÃO/ENTIDADE	Classificação programática	Natureza da Despesa	Exercícios Anteriores		RS 1,00 Proposta: 2016
			2014	2015	
Amparo Legal ou Finalidade/Motivação se a transferência não for amparada por lei específica Medida Provisória nº 2.228-1/01	2027.20ZL0001	3.3.60.45	34.228	0	0
CINE A TRES CORACOES LTDA - ME			73.996	0	0
Amparo Legal ou Finalidade/Motivação se a transferência não for amparada por lei específica Medida Provisória nº 2.228-1/01	2027.20ZL0001	3.3.60.45	73.996	0	0
CINE CANASTRA LTDA - ME			38.398	0	0
Amparo Legal ou Finalidade/Motivação se a transferência não for amparada por lei específica Medida Provisória nº 2.228-1/01	2027.20ZL0001	3.3.60.45	38.398	0	0
CINE COLOMBO LTDA - ME			133.213	0	0
Amparo Legal ou Finalidade/Motivação se a transferência não for amparada por lei específica Medida Provisória nº 2.228-1/01	2027.20ZL0001	3.3.60.45	133.213	0	0
CINEMA DUNAS LTDA - ME			32.408	0	0
Amparo Legal ou Finalidade/Motivação se a transferência não for amparada por lei específica Medida Provisória nº 2.228-1/01	2027.20ZL0001	3.3.60.45	32.408	0	0
CINEMA E ARTE PRODUCOES LTDA - EPP			169.504	0	0
Amparo Legal ou Finalidade/Motivação se a transferência não for amparada por lei específica Medida Provisória nº 2.228-1/01	2027.20ZL0001	3.3.60.45	169.504	0	0
CINEMATOGRAFICA MEYER LTDA - ME			31.935	0	0
Amparo Legal ou Finalidade/Motivação se a transferência não for amparada por lei específica Medida Provisória nº 2.228-1/01	2027.20ZL0001	3.3.60.45	31.935	0	0
CINEMATOGRAFICA TADIOTTI LTDA - ME			55.564	0	0

Relação das entidades, organismos ou associações, nacionais e internacionais

"XIV - relação das entidades, organismos ou associações, nacionais e internacionais, aos quais foram ou serão destinados diretamente recursos a título de subvenções, auxílios ou de contribuições correntes ou de capital nos exercícios de 2014, 2015 e 2016, informando para cada entidade:

a) os valores totais transferidos ou a transferir por exercício;

b) a categoria de programação, detalhada por elemento de despesa, à qual serão apropriadas as referidas transferências em cada exercício;

c) a prévia e específica autorização legal que ampara a transferência, nos termos do art. 26 da Lei Complementar nº 101, de 2000; e

d) a finalidade e a motivação do ato, bem como a importância para o setor público de tal alocação, quando a transferência não for amparada em lei específica;"

ÓRGÃO/ENTIDADE	Classificação programática	Natureza da Despesa	Exercícios Anteriores		RS 1,00 Proposta: 2016
			2014	2015	
Amparo Legal ou Finalidade/Motivação se a transferência não for amparada por lei específica Medida Provisória nº 2.228-1/01	2027.20ZL0001	3.3.60.45	55.564	0	0
CINE MENDES EXIBIDORA LTDA - ME			109.011	0	0
Amparo Legal ou Finalidade/Motivação se a transferência não for amparada por lei específica Medida Provisória nº 2.228-1/01	2027.20ZL0001	3.3.60.45	109.011	0	0
CINE TEATRO BARBACENA LTDA - ME			55.563	0	0
Amparo Legal ou Finalidade/Motivação se a transferência não for amparada por lei específica Medida Provisória nº 2.228-1/01	2027.20ZL0001	3.3.60.45	55.563	0	0
CINE TEATRO LUMINE LTDA - ME			64.921	0	0
Amparo Legal ou Finalidade/Motivação se a transferência não for amparada por lei específica Medida Provisória nº 2.228-1/01	2027.20ZL0001	3.3.60.45	64.921	0	0
CINE TEATRO SHOPPING SAO PEDRO LTDA - ME			37.951	0	0
Amparo Legal ou Finalidade/Motivação se a transferência não for amparada por lei específica Medida Provisória nº 2.228-1/01	2027.20ZL0001	3.3.60.45	37.951	0	0
CIRCUITO CINEARTE LTDA			135.815	0	0
Amparo Legal ou Finalidade/Motivação se a transferência não for amparada por lei específica Medida Provisória nº 2.228-1/01	2027.20ZL0001	3.3.60.45	135.815	0	0
CONFETARIA DE CINEMA COMUNICACOES LTDA - ME			0	77.500	0
Amparo Legal ou Finalidade/Motivação se a transferência não for amparada por lei específica Medida Provisória nº 2.228-1/01	2027.20ZL0001	3.3.60.45	0	77.500	0
DESVIA-PRODUCOES ARTISTICAS E AUDIOVISUAIS LTDA - ME			366.000	198.750	0

Relação das entidades, organismos ou associações, nacionais e internacionais

"XIV - relação das entidades, organismos ou associações, nacionais e internacionais, aos quais foram ou serão destinados diretamente recursos a título de subvenções, auxílios ou de contribuições correntes ou de capital nos exercícios de 2014, 2015 e 2016, informando para cada entidade:

- a) os valores totais transferidos ou a transferir por exercício;
- b) a categoria de programação, detalhada por elemento de despesa, à qual serão apropriadas as referidas transferências em cada exercício;
- c) a prévia e específica autorização legal que ampara a transferência, nos termos do art. 26 da Lei Complementar nº 101, de 2000; e
- d) a finalidade e a motivação do ato, bem como a importância para o setor público de tal alocação, quando a transferência não for amparada em lei específica;"

ÓRGÃO/ENTIDADE	Classificação programática	Natureza da Despesa	Exercícios Anteriores		RS 1,00 Proposta: 2016
			2014	2015	
Amparo Legal ou Finalidade/Motivação se a transferência não for amparada por lei específica Medida Provisória nº 2.228-1/01	2027.20ZL0001	3.3.60.45	366.000	198.750	0
DM FILMES E PRODUCOES ARTISTICAS LTDA - ME			0	77.500	0
Amparo Legal ou Finalidade/Motivação se a transferência não for amparada por lei específica Medida Provisória nº 2.228-1/01	2027.20ZL0001	3.3.60.45	0	77.500	0
E.D.S. EXIBICOES CINEMATOGRAFICAS LTDA - ME			51.380	0	0
Amparo Legal ou Finalidade/Motivação se a transferência não for amparada por lei específica Medida Provisória nº 2.228-1/01	2027.20ZL0001	3.3.60.45	51.380	0	0
E H FILMES LTDA - ME			122.000	0	0
Amparo Legal ou Finalidade/Motivação se a transferência não for amparada por lei específica Medida Provisória nº 2.228-1/01	2027.20ZL0001	3.3.60.45	122.000	0	0
EMPRESA CINEMATOGRAFICA IVAIPORA LTDA - ME			32.064	0	0
Amparo Legal ou Finalidade/Motivação se a transferência não for amparada por lei específica Medida Provisória nº 2.228-1/01	2027.20ZL0001	3.3.60.45	32.064	0	0
EMPRESA REQUINTE DE CINEMAS LTDA - ME			11.184	0	0
Amparo Legal ou Finalidade/Motivação se a transferência não for amparada por lei específica Medida Provisória nº 2.228-1/01	2027.20ZL0001	3.3.60.45	11.184	0	0
ESPACO CULTURAL CINE ATLETICO LTDA - ME			69.343	0	0
Amparo Legal ou Finalidade/Motivação se a transferência não for amparada por lei específica Medida Provisória nº 2.228-1/01	2027.20ZL0001	3.3.60.45	69.343	0	0
GUAXUPE PROMOCOES E EVENTOS LTDA - ME			33.314	0	0

Relação das entidades, organismos ou associações, nacionais e internacionais

"XIV - relação das entidades, organismos ou associações, nacionais e internacionais, aos quais foram ou serão destinados diretamente recursos a título de subvenções, auxílios ou de contribuições correntes ou de capital nos exercícios de 2014, 2015 e 2016, informando para cada entidade:

a) os valores totais transferidos ou a transferir por exercício;

b) a categoria de programação, detalhada por elemento de despesa, à qual serão apropriadas as referidas transferências em cada exercício;

c) a prévia e específica autorização legal que ampara a transferência, nos termos do art. 26 da Lei Complementar nº 101, de 2000; e

d) a finalidade e a motivação do ato, bem como a importância para o setor público de tal alocação, quando a transferência não for amparada em lei específica;"

ÓRGÃO/ENTIDADE	Classificação programática	Natureza da Despesa	Exercícios Anteriores		RS 1,00 Proposta: 2016
			2014	2015	
Amparo Legal ou Finalidade/Motivação se a transferência não for amparada por lei específica Medida Provisória nº 2.228-1/01	2027.20ZL0001	3.3.60.45	33.314	0	0
H2O DISTRIBUIDORA DE FILMES LTDA			13.468	0	0
Amparo Legal ou Finalidade/Motivação se a transferência não for amparada por lei específica Medida Provisória nº 2.228-1/01	2027.20ZL0001	3.3.60.45	13.468	0	0
IMPERIAL PARACAMBI CINEMAS LTDA - ME			33.554	0	0
Amparo Legal ou Finalidade/Motivação se a transferência não for amparada por lei específica Medida Provisória nº 2.228-1/01	2027.20ZL0001	3.3.60.45	33.554	0	0
INVIDEO PRODUCOES CINEMATOGRAFICAS LTDA -			32.167	0	0
Amparo Legal ou Finalidade/Motivação se a transferência não for amparada por lei específica Medida Provisória nº 2.228-1/01	2027.20ZL0001	3.3.60.45	32.167	0	0
JORGE F.DA SILVA - ME			43.188	0	0
Amparo Legal ou Finalidade/Motivação se a transferência não for amparada por lei específica Medida Provisória nº 2.228-1/01	2027.20ZL0001	3.3.60.45	43.188	0	0
JOSUE'S CINE CAMPO BELO LTDA - ME			24.687	0	0
Amparo Legal ou Finalidade/Motivação se a transferência não for amparada por lei específica Medida Provisória nº 2.228-1/01	2027.20ZL0001	3.3.60.45	24.687	0	0
JOSUE'S CINE & FOTO LTDA - ME			70.306	0	0
Amparo Legal ou Finalidade/Motivação se a transferência não for amparada por lei específica Medida Provisória nº 2.228-1/01	2027.20ZL0001	3.3.60.45	70.306	0	0
JOSUE'S CINE SAMONTE LTDA - ME			40.770	0	0

Relação das entidades, organismos ou associações, nacionais e internacionais

"XIV - relação das entidades, organismos ou associações, nacionais e internacionais, aos quais foram ou serão destinados diretamente recursos a título de subvenções, auxílios ou de contribuições correntes ou de capital nos exercícios de 2014, 2015 e 2016, informando para cada entidade:

- a) os valores totais transferidos ou a transferir por exercício;
- b) a categoria de programação, detalhada por elemento de despesa, à qual serão apropriadas as referidas transferências em cada exercício;
- c) a prévia e específica autorização legal que ampara a transferência, nos termos do art. 26 da Lei Complementar nº 101, de 2000; e
- d) a finalidade e a motivação do ato, bem como a importância para o setor público de tal alocação, quando a transferência não for amparada em lei específica;"

ÓRGÃO/ENTIDADE	Classificação programática	Natureza da Despesa	Exercícios Anteriores		RS 1,00 Proposta: 2016
			2014	2015	
Amparo Legal ou Finalidade/Motivação se a transferência não for amparada por lei específica Medida Provisória nº 2.228-1/01	2027.20ZL0001	3.3.60.45	40.770	0	0
JOSUE'S CINE SHOPPING LTDA - ME			109.011	0	0
Amparo Legal ou Finalidade/Motivação se a transferência não for amparada por lei específica Medida Provisória nº 2.228-1/01	2027.20ZL0001	3.3.60.45	109.011	0	0
LACUNA FILMES LTDA. - ME			150.000	0	0
Amparo Legal ou Finalidade/Motivação se a transferência não for amparada por lei específica Medida Provisória nº 2.228-1/01	2027.20ZL0001	3.3.60.45	150.000	0	0
LINHA DE PRODUCAO CINEMA E TELEVISAO LTDA - ME			0	198.750	0
Amparo Legal ou Finalidade/Motivação se a transferência não for amparada por lei específica Medida Provisória nº 2.228-1/01	2027.20ZL0001	3.3.60.45	0	198.750	0
LUIZ GONZAGA MARTINS SAMPAIO CINEMA - ME			30.104	0	0
Amparo Legal ou Finalidade/Motivação se a transferência não for amparada por lei específica Medida Provisória nº 2.228-1/01	2027.20ZL0001	3.3.60.45	30.104	0	0
LUZ MAGICA PRODUCOES AUDIOVISUAIS LTDA - EPP			366.000	0	0
Amparo Legal ou Finalidade/Motivação se a transferência não for amparada por lei específica Medida Provisória nº 2.228-1/01	2027.20ZL0001	3.3.60.45	366.000	0	0
MATIZAR PRODUCOES ARTISTICAS LTDA - ME			0	93.000	0
Amparo Legal ou Finalidade/Motivação se a transferência não for amparada por lei específica Medida Provisória nº 2.228-1/01	2027.20ZL0001	3.3.60.45	0	93.000	0
MAXIMOVIE CINEMAS EIRELI			84.509	0	0

Relação das entidades, organismos ou associações, nacionais e internacionais

"XIV - relação das entidades, organismos ou associações, nacionais e internacionais, aos quais foram ou serão destinados diretamente recursos a título de subvenções, auxílios ou de contribuições correntes ou de capital nos exercícios de 2014, 2015 e 2016, informando para cada entidade:

a) os valores totais transferidos ou a transferir por exercício;

b) a categoria de programação, detalhada por elemento de despesa, à qual serão apropriadas as referidas transferências em cada exercício;

c) a prévia e específica autorização legal que ampara a transferência, nos termos do art. 26 da Lei Complementar nº 101, de 2000; e

d) a finalidade e a motivação do ato, bem como a importância para o setor público de tal alocação, quando a transferência não for amparada em lei específica;"

ÓRGÃO/ENTIDADE	Classificação programática	Natureza da Despesa	Exercícios Anteriores		RS 1,00 Proposta: 2016
			2014	2015	
Amparo Legal ou Finalidade/Motivação se a transferência não for amparada por lei específica Medida Provisória nº 2.228-1/01	2027.20ZL0001	3.3.60.45	84.509	0	0
MELODRAMA PRODUCOES LTDA - ME			122.000	0	0
Amparo Legal ou Finalidade/Motivação se a transferência não for amparada por lei específica Medida Provisória nº 2.228-1/01	2027.20ZL0001	3.3.60.45	122.000	0	0
MIRACI DA SILVA GONCALVES & FILHO LTDA - ME			39.608	0	0
Amparo Legal ou Finalidade/Motivação se a transferência não for amparada por lei específica Medida Provisória nº 2.228-1/01	2027.20ZL0001	3.3.60.45	39.608	0	0
MOVIE ARTE CINEMAS LTDA - EPP			193.532	0	0
Amparo Legal ou Finalidade/Motivação se a transferência não for amparada por lei específica Medida Provisória nº 2.228-1/01	2027.20ZL0001	3.3.60.45	193.532	0	0
ORGANIZACAO DOS ESTADOS IBERO - AMERICANOS			57.756	74.400	0
Amparo Legal ou Finalidade/Motivação se a transferência não for amparada por lei específica Decreto nº 350, de 21 de novembro de 1991;Decreto 1.901 de 09 de maio de 1996;RESOLUÇÃO MERCOSUL CMC/DEC Nº 02/95; RESOLUÇÃO MERCOSUL CMC/DEC Nº 11/96; ATA DA XVIII Reunião de Ministros da Cultura no MERCOSUL; RESOLUÇÃO / GMC / RES/ Nº 49/03	2027.20ZL0001	3.3.80.41	57.756	74.400	0
PERSONA NON GRATA PICTURES - PRODUCOES E PROJETOS CINE			0	198.750	0
Amparo Legal ou Finalidade/Motivação se a transferência não for amparada por lei específica Medida Provisória nº 2.228-1/01	2027.20ZL0001	3.3.60.45	0	198.750	0
P.M.C. CINEMAS DO BRASIL LTDA - EPP			98.200	0	0
Amparo Legal ou Finalidade/Motivação se a transferência não for amparada por lei específica Medida Provisória nº 2.228-1/01	2027.20ZL0001	3.3.60.45	98.200	0	0

Relação das entidades, organismos ou associações, nacionais e internacionais

"XIV - relação das entidades, organismos ou associações, nacionais e internacionais, aos quais foram ou serão destinados diretamente recursos a título de subvenções, auxílios ou de contribuições correntes ou de capital nos exercícios de 2014, 2015 e 2016, informando para cada entidade:

a) os valores totais transferidos ou a transferir por exercício;

b) a categoria de programação, detalhada por elemento de despesa, à qual serão apropriadas as referidas transferências em cada exercício;

c) a prévia e específica autorização legal que ampara a transferência, nos termos do art. 26 da Lei Complementar nº 101, de 2000; e

d) a finalidade e a motivação do ato, bem como a importância para o setor público de tal alocação, quando a transferência não for amparada em lei específica;"

ÓRGÃO/ENTIDADE	Classificação programática	Natureza da Despesa	Exercícios Anteriores		RS 1,00 Proposta: 2016
			2014	2015	
PONTO DAS ARTES DE ANCHIETA LTDA			59.503	0	0
Amparo Legal ou Finalidade/Motivação se a transferência não for amparada por lei específica	2027.20ZL0001	3.3.60.45	59.503	0	0
Medida Provisória nº 2.228-1/01					
PRODIGITAL LATINA ESTUDIO FILMES LTDA			0	331.250	0
Amparo Legal ou Finalidade/Motivação se a transferência não for amparada por lei específica	2027.20ZL0001	3.3.60.45	0	331.250	0
Medida Provisória nº 2.228-1/01					
RAFAEL GUIMARAES ROSA RIBEIRO - ME			89.548	0	0
Amparo Legal ou Finalidade/Motivação se a transferência não for amparada por lei específica	2027.20ZL0001	3.3.60.45	89.548	0	0
Medida Provisória nº 2.228-1/01					
REDE OESTE PAULISTA DE CINEMAS LTDA - ME			46.353	0	0
Amparo Legal ou Finalidade/Motivação se a transferência não for amparada por lei específica	2027.20ZL0001	3.3.60.45	46.353	0	0
Medida Provisória nº 2.228-1/01					
REFINARIA PRODUCOES LTDA - M			366.000	0	0
Amparo Legal ou Finalidade/Motivação se a transferência não for amparada por lei específica	2027.20ZL0001	3.3.60.45	366.000	0	0
Medida Provisória nº 2.228-1/01					
ROBERTO LANGNER LEVY FILHO - ME			32.842	0	0
Amparo Legal ou Finalidade/Motivação se a transferência não for amparada por lei específica	2027.20ZL0001	3.3.60.45	32.842	0	0
Medida Provisória nº 2.228-1/01					
RODRIGUES E BELUSSO LTDA - ME			24.502	0	0
Amparo Legal ou Finalidade/Motivação se a transferência não for amparada por lei específica	2027.20ZL0001	3.3.60.45	24.502	0	0
Medida Provisória nº 2.228-1/01					
SBPO ENTRETENIMENTOS LTDA - ME			53.881	0	0

Relação das entidades, organismos ou associações, nacionais e internacionais

"XIV - relação das entidades, organismos ou associações, nacionais e internacionais, aos quais foram ou serão destinados diretamente recursos a título de subvenções, auxílios ou de contribuições correntes ou de capital nos exercícios de 2014, 2015 e 2016, informando para cada entidade:

- a) os valores totais transferidos ou a transferir por exercício;
- b) a categoria de programação, detalhada por elemento de despesa, à qual serão apropriadas as referidas transferências em cada exercício;
- c) a prévia e específica autorização legal que ampara a transferência, nos termos do art. 26 da Lei Complementar nº 101, de 2000; e
- d) a finalidade e a motivação do ato, bem como a importância para o setor público de tal alocação, quando a transferência não for amparada em lei específica;"

ÓRGÃO/ENTIDADE	Classificação programática	Natureza da Despesa	Exercícios Anteriores		RS 1,00 Proposta: 2016
			2014	2015	
Amparo Legal ou Finalidade/Motivação se a transferência não for amparada por lei específica Medida Provisória nº 2.228-1/01	2027.20ZL0001	3.3.60.45	53.881	0	0
SILVIO GUTIERRES BRITTIS - ME					
Amparo Legal ou Finalidade/Motivação se a transferência não for amparada por lei específica Medida Provisória nº 2.228-1/01	2027.20ZL0001	3.3.60.45	37.056	0	0
SINDICATO DOS BANCARIOS DE PORTO ALEGRE E REGIAO					
Amparo Legal ou Finalidade/Motivação se a transferência não for amparada por lei específica Medida Provisória nº 2.228-1/01	2027.20ZL0001	3.3.60.45	37.056	0	0
SOMBUMBO FILMES LTDA - ME					
Amparo Legal ou Finalidade/Motivação se a transferência não for amparada por lei específica Medida Provisória nº 2.228-1/01	2027.20ZL0001	3.3.60.45	38.528	0	0
STARCK 'S CINEMA E LANCHONETE LTDA - ME					
Amparo Legal ou Finalidade/Motivação se a transferência não for amparada por lei específica Medida Provisória nº 2.228-1/01	2027.20ZL0001	3.3.60.45	38.528	0	0
TOTAL ENTERTAINMENT LTDA - ME					
Amparo Legal ou Finalidade/Motivação se a transferência não for amparada por lei específica Medida Provisória nº 2.228-1/01	2027.20ZL0001	3.3.60.45	0	66.250	0
TRUQUE PRODUTORA DE CINEMA TV E VIDEO LTDA - ME					
Amparo Legal ou Finalidade/Motivação se a transferência não for amparada por lei específica Medida Provisória nº 2.228-1/01	2027.20ZL0001	3.3.60.45	26.200	0	0
VALE DO CAFE CINEMAS LTDA - ME					
Amparo Legal ou Finalidade/Motivação se a transferência não for amparada por lei específica Medida Provisória nº 2.228-1/01	2027.20ZL0001	3.3.60.45	26.200	0	0
VALE DO CAFE CINEMAS LTDA - ME					
Amparo Legal ou Finalidade/Motivação se a transferência não for amparada por lei específica Medida Provisória nº 2.228-1/01	2027.20ZL0001	3.3.60.45	36.320	0	0
VALE DO CAFE CINEMAS LTDA - ME					
Amparo Legal ou Finalidade/Motivação se a transferência não for amparada por lei específica Medida Provisória nº 2.228-1/01	2027.20ZL0001	3.3.60.45	36.320	0	0
VALE DO CAFE CINEMAS LTDA - ME					
Amparo Legal ou Finalidade/Motivação se a transferência não for amparada por lei específica Medida Provisória nº 2.228-1/01	2027.20ZL0001	3.3.60.45	122.000	0	0
VALE DO CAFE CINEMAS LTDA - ME					
Amparo Legal ou Finalidade/Motivação se a transferência não for amparada por lei específica Medida Provisória nº 2.228-1/01	2027.20ZL0001	3.3.60.45	122.000	0	0
VALE DO CAFE CINEMAS LTDA - ME					
Amparo Legal ou Finalidade/Motivação se a transferência não for amparada por lei específica Medida Provisória nº 2.228-1/01	2027.20ZL0001	3.3.60.45	34.040	0	0
VALE DO CAFE CINEMAS LTDA - ME					

Relação das entidades, organismos ou associações, nacionais e internacionais

"XIV - relação das entidades, organismos ou associações, nacionais e internacionais, aos quais foram ou serão destinados diretamente recursos a título de subvenções, auxílios ou de contribuições correntes ou de capital nos exercícios de 2014, 2015 e 2016, informando para cada entidade:

a) os valores totais transferidos ou a transferir por exercício;

b) a categoria de programação, detalhada por elemento de despesa, à qual serão apropriadas as referidas transferências em cada exercício;

c) a prévia e específica autorização legal que ampara a transferência, nos termos do art. 26 da Lei Complementar nº 101, de 2000; e

d) a finalidade e a motivação do ato, bem como a importância para o setor público de tal alocação, quando a transferência não for amparada em lei específica;"

ÓRGÃO/ENTIDADE	Classificação programática	Natureza da Despesa	Exercícios Anteriores		RS 1,00 Proposta: 2016
			2014	2015	
Amparo Legal ou Finalidade/Motivação se a transferência não for amparada por lei específica Medida Provisória nº 2.228-1/01	2027.20ZL0001	3.3.60.45	34.040	0	0
VICTOR GUIMARAES ROSA RIBEIRO - ME					
Amparo Legal ou Finalidade/Motivação se a transferência não for amparada por lei específica Medida Provisória nº 2.228-1/01	2027.20ZL0001	3.3.60.45	44.763	0	0
VIDEOFILMES PRODUCOES ARTISTICAS LTDA					
Amparo Legal ou Finalidade/Motivação se a transferência não for amparada por lei específica Medida Provisória nº 2.228-1/01	2027.20ZL0001	3.3.60.45	610.000	0	0
VILACINE SERVICOS CINEMATOGRAFICOS LTDA.					
Amparo Legal ou Finalidade/Motivação se a transferência não for amparada por lei específica Medida Provisória nº 2.228-1/01	2027.20ZL0001	3.3.60.45	31.157	0	0
42207 Instituto Brasileiro de Museus					
COMITÊ BRASILEIRO DO CONSELHO INTERNACIONAL DE MUSEUS – ICOM					
Amparo Legal ou Finalidade/Motivação se a transferência não for amparada por lei específica Renovação anual do cadastramento dos museus do Ibram como membros do ICOM.	2107.2000.0001	3.3.80.41	28.594	30.000	30.000
Município de Caxias do Sul					
Amparo Legal ou Finalidade/Motivação se a transferência não for amparada por lei específica Convênio para aquisição e instalação de sistemas de arquivos deslizando dos museus públicos do município de Caxias do Sul - RS	2027.14U2.0001	4.4.40.42	0	228.800	0
Município de Pains					
Amparo Legal ou Finalidade/Motivação se a transferência não for amparada por lei específica Convênio para modernização do Museu Arqueológico Carste do Alto do São Francisco no Município de Pains - MG	2027.14U2.0001	3.3.40.41	0	152.672	0

Relação das entidades, organismos ou associações, nacionais e internacionais

"XIV - relação das entidades, organismos ou associações, nacionais e internacionais, aos quais foram ou serão destinados diretamente recursos a título de subvenções, auxílios ou de contribuições correntes ou de capital nos exercícios de 2014, 2015 e 2016, informando para cada entidade:

a) os valores totais transferidos ou a transferir por exercício;

b) a categoria de programação, detalhada por elemento de despesa, à qual serão apropriadas as referidas transferências em cada exercício;

c) a prévia e específica autorização legal que ampara a transferência, nos termos do art. 26 da Lei Complementar nº 101, de 2000; e

d) a finalidade e a motivação do ato, bem como a importância para o setor público de tal alocação, quando a transferência não for amparada em lei específica;"

ÓRGÃO/ENTIDADE	Classificação programática	Natureza da Despesa	Exercícios Anteriores		RS 1,00 Proposta: 2016
			2014	2015	
Amparo Legal ou Finalidade/Motivação se a transferência não for amparada por lei específica Convênio para modernização do Museu Arqueológico Carste do Alto do São Francisco no Município de Pains - MG	2027.14U2.0001	4.4.40.42	0	14.100	0
Município de Salgueiro			0	152.110	0
Amparo Legal ou Finalidade/Motivação se a transferência não for amparada por lei específica Convênio para modernização e adequação técnica, criação e implantação de plano museológico no município de Salgueiro - PE	2027.14U2.0001	4.4.40.42	0	72.730	0
Amparo Legal ou Finalidade/Motivação se a transferência não for amparada por lei específica Convênio para modernização e adequação técnica, criação e implantação de plano museológico no município de Salgueiro - PE	2027.14U2.0001	3.3.40.41	0	79.380	0
MUNICÍPIO DE SALTO			0	400.000	0
Amparo Legal ou Finalidade/Motivação se a transferência não for amparada por lei específica Atender a convênio com o Município de Salto - SP para a aquisição de equipamentos para o Museu de Salto.	2027.14U2.0001	4.4.40.42	0	400.000	0
ORGANIZACAO DOS ESTADOS IBERO - AMERICANOS			2.000.000	2.000.000	2.000.000
Amparo Legal ou Finalidade/Motivação se a transferência não for amparada por lei específica Projetos de Cooperação Técnica entre IBRAM e Organização dos Estados Ibero-americanos.	2107.2000.0001	3.3.80.41	2.000.000	2.000.000	2.000.000
SECRETARIA DE ESTADO DA CASA CIVIL			0	699.930	0
Amparo Legal ou Finalidade/Motivação se a transferência não for amparada por lei específica Atender à organização museológica e disponibilização do Acervo do Museu de Arte Contemporânea de Goiás, em parceria com o Estado de Goiás.	2027.20ZF.0001	3.3.30.41	0	699.930	0
Secretaria Executiva de Cultura do Pará			0	299.995	0
Amparo Legal ou Finalidade/Motivação se a transferência não for amparada por lei específica O Edital Modernização de Museus visa à seleção, mediante convênio, de projetos voltados para a modernização dos espaços museus.	2027.14U2.0001	4.4.30.42	0	235.179	0
Amparo Legal ou Finalidade/Motivação se a transferência não for amparada por lei específica O Edital Modernização de Museus visa à seleção, mediante convênio, de projetos voltados para a modernização dos espaços museus.	2027.14U2.0001	3.3.40.41	0	64.816	0

Relação das entidades, organismos ou associações, nacionais e internacionais

"XIV - relação das entidades, organismos ou associações, nacionais e internacionais, aos quais foram ou serão destinados diretamente recursos a título de subvenções, auxílios ou de contribuições correntes ou de capital nos exercícios de 2014, 2015 e 2016, informando para cada entidade:

a) os valores totais transferidos ou a transferir por exercício;

b) a categoria de programação, detalhada por elemento de despesa, à qual serão apropriadas as referidas transferências em cada exercício;

c) a prévia e específica autorização legal que ampara a transferência, nos termos do art. 26 da Lei Complementar nº 101, de 2000; e

d) a finalidade e a motivação do ato, bem como a importância para o setor público de tal alocação, quando a transferência não for amparada em lei específica;"

ÓRGÃO/ENTIDADE	Classificação programática	Natureza da Despesa	Exercícios Anteriores		RS 1,00 Proposta: 2016
			2014	2015	
42902 Fundo Nacional de Cultura			155.000	10.413.791	0
AUTARQUIA UNIVERSIDADE DO SUDOESTE			0	250.000	0
Amparo Legal ou Finalidade/Motivação se a transferência não for amparada por lei específica					
O Edital de Chamamento Público nº 05/2013 Modernização de Museus 2013, publicado no Diário Oficial da União de 24 de julho de 2013, selecionou, dentre outras, a Proposta nº 128963	2027.14U2.0001	3.3.40.41	0	250.000	0
COMUNIDADE DOS PAISES DE LINGUA PORTUGUESA			0	7.000.000	0
Amparo Legal ou Finalidade/Motivação se a transferência não for amparada por lei específica					
Declaração de Estoril;	2027.8106.0001	3.3.80.41	0	7.000.000	0
Declaração Final da Reunião Extraordinária de Ministros da Educação e Cultura da Comunidade dos Países de Língua Portuguesa;					
Declaração Final da IX Reunião de Ministros da Cultura					
FUNDAÇÃO BUTANTAN			0	283.850	0
Amparo Legal ou Finalidade/Motivação se a transferência não for amparada por lei específica					
O Edital de Chamamento Público nº 05/2013 Modernização de Museus 2013, publicado no Diário Oficial da União de 24 de julho de 2013, selecionou, dentre outras, a Proposta nº 128801	2027.14U2.0001	3.3.50.41	0	283.850	0
FUNDAÇÃO CASA DO PENEDO			0	204.100	0
Amparo Legal ou Finalidade/Motivação se a transferência não for amparada por lei específica					
O Edital de Chamamento Público nº 05/2013 Modernização de Museus 2013, publicado no Diário Oficial da União de 24 de julho de 2013, selecionou, dentre outras, a Proposta nº 129267	2027.14U2.0001	3.3.50.41	0	204.100	0
FUNDAÇÃO CATARINENSE DE CULTURA			0	204.809	0
Amparo Legal ou Finalidade/Motivação se a transferência não for amparada por lei específica					
O Edital de Chamamento Público nº 05/2013 Modernização de Museus 2013, publicado no Diário Oficial da União de 24 de julho de 2013, selecionou, dentre outras, a Proposta nº 127853	2027.14U2.0001	3.3.40.41	0	204.809	0
FUNDAÇÃO CULTURAL DE JOINVILLE / SC			0	150.000	0
Amparo Legal ou Finalidade/Motivação se a transferência não for amparada por lei específica					
O Edital de Chamamento Público nº 05/2013 Modernização de Museus 2013, publicado no Diário Oficial da União de 24 de julho de 2013, selecionou, dentre outras, a Proposta nº 129241	2027.14U2.0001	3.3.40.41	0	150.000	0
FUNDAÇÃO HASSIS			155.000	0	0

Relação das entidades, organismos ou associações, nacionais e internacionais

"XIV - relação das entidades, organismos ou associações, nacionais e internacionais, aos quais foram ou serão destinados diretamente recursos a título de subvenções, auxílios ou de contribuições correntes ou de capital nos exercícios de 2014, 2015 e 2016, informando para cada entidade:

a) os valores totais transferidos ou a transferir por exercício;

b) a categoria de programação, detalhada por elemento de despesa, à qual serão apropriadas as referidas transferências em cada exercício;

c) a prévia e específica autorização legal que ampara a transferência, nos termos do art. 26 da Lei Complementar nº 101, de 2000; e

d) a finalidade e a motivação do ato, bem como a importância para o setor público de tal alocação, quando a transferência não for amparada em lei específica;"

ÓRGÃO/ENTIDADE	Classificação programática	Natureza da Despesa	Exercícios Anteriores		RS 1,00 Proposta: 2016
			2014	2015	
Amparo Legal ou Finalidade/Motivação se a transferência não for amparada por lei específica O Edital de Chamamento Público nº 05/2013 Modernização de Museus 2013, publicado no Diário Oficial da União de 24 de julho de 2013, selecionou, dentre outras, a Proposta nº 120157	2027.14U2.0001	3.3.50.41	155.000	0	0
FUNDAÇÃO MUNICIPAL DE CULTURA DE NAVAGANTES -FMC					
Amparo Legal ou Finalidade/Motivação se a transferência não for amparada por lei específica O Edital de Chamamento Público nº 08/2013 Mais Museus, publicado no Diário Oficial da União de 24 de julho de 2013, selecionou, dentre outras, a Proposta nº 129308	2027.20ZF.0001	3.3.40.41	0	209.528	0
INSTITUTO CULTURAL FLÁVIO GUTIERREZ - ICFG					
Amparo Legal ou Finalidade/Motivação se a transferência não for amparada por lei específica O Edital de Chamamento Público nº 05/2013 Modernização de Museus 2013, publicado no Diário Oficial da União de 24 de julho de 2013, selecionou, dentre outras, a Proposta nº 116786	2027.14U2.0001	3.3.50.41	0	239.900	0
MUNICÍPIO DE BATAGUASSU					
Amparo Legal ou Finalidade/Motivação se a transferência não for amparada por lei específica O Edital de Chamamento Público nº 08/2013 Mais Museus, publicado no Diário Oficial da União de 24 de julho de 2013, selecionou, dentre outras, a Proposta nº 126341	2027.20ZF.0001	3.3.40.41	0	264.000	0
MUNICÍPIO DE CAMPO ERE					
Amparo Legal ou Finalidade/Motivação se a transferência não for amparada por lei específica O Edital de Chamamento Público nº 08/2013 Mais Museus, publicado no Diário Oficial da União de 24 de julho de 2013, selecionou, dentre outras, a Proposta nº 126569	2027.20ZF.0001	3.3.40.41	0	256.128	0
MUNICÍPIO DE ESTEIO					
Amparo Legal ou Finalidade/Motivação se a transferência não for amparada por lei específica O Edital de Chamamento Público nº 08/2013 Mais Museus, publicado no Diário Oficial da União de 24 de julho de 2013, selecionou, dentre outras, a Proposta nº 124061.	2027.20ZF.0001	3.3.40.41	0	253.517	0
MUNICÍPIO DE GRANJA					
Amparo Legal ou Finalidade/Motivação se a transferência não for amparada por lei específica O Edital de Chamamento Público nº 08/2013 Mais Museus, publicado no Diário Oficial da União de 24 de julho de 2013, selecionou, dentre outras, a Proposta nº 129297	2027.20ZF.0001	3.3.40.41	0	300.000	0
MUNICÍPIO DE JAGUARETAMA					
			0	250.000	0

Relação das entidades, organismos ou associações, nacionais e internacionais

"XIV - relação das entidades, organismos ou associações, nacionais e internacionais, aos quais foram ou serão destinados diretamente recursos a título de subvenções, auxílios ou de contribuições correntes ou de capital nos exercícios de 2014, 2015 e 2016, informando para cada entidade:

a) os valores totais transferidos ou a transferir por exercício;

b) a categoria de programação, detalhada por elemento de despesa, à qual serão apropriadas as referidas transferências em cada exercício;

c) a prévia e específica autorização legal que ampara a transferência, nos termos do art. 26 da Lei Complementar nº 101, de 2000; e

d) a finalidade e a motivação do ato, bem como a importância para o setor público de tal alocação, quando a transferência não for amparada em lei específica;"

ÓRGÃO/ENTIDADE	Classificação programática	Natureza da Despesa	Exercícios Anteriores		RS 1,00 Proposta: 2016
			2014	2015	
Amparo Legal ou Finalidade/Motivação se a transferência não for amparada por lei específica O Edital de Chamamento Público nº 08/2013 Mais Museus, publicado no Diário Oficial da União de 24 de julho de 2013, selecionou, dentre outras, a Proposta nº 129052	2027.20ZF.0001	3.3.40.41	0	250.000	0
MUNICÍPIO DE JUCÁS			0	250.000	0
Amparo Legal ou Finalidade/Motivação se a transferência não for amparada por lei específica O Edital de Chamamento Público nº 08/2013 Mais Museus, publicado no Diário Oficial da União de 24 de julho de 2013, selecionou, dentre outras, a Proposta nº 129170	2027.20ZF.0001	3.3.40.41	0	250.000	0
PREFEITURA MUNICIPAL DE PELOTAS			0	297.959	0
Amparo Legal ou Finalidade/Motivação se a transferência não for amparada por lei específica O Edital de Chamamento Público nº 05/2013 Modernização de Museus 2013, publicado no Diário Oficial da União de 24 de julho de 2013, selecionou, dentre outras, a Proposta nº 129843	2027.14U2.0001	4.4.40.41	0	297.959	0
44000 Ministério do Meio Ambiente	34.021.089	65.604.455	53.532.499		
44205 Agência Nacional de Águas - ANA	34.021.089	65.604.455	53.532.499		
ASSOCIAÇÃO EXECUTIVA DE APOIO À GESTÃO DE BACIAS HIDROGRÁFICAS PEIXE VIVO - AGB Peixe	16.106.193	22.287.573	18.131.132		
Amparo Legal ou Finalidade/Motivação se a transferência não for amparada por lei específica Transferência obrigatória, por meio de contrato de gestão, para a Agência Delegatária das funções de Agência de Águas da Bacia Hidrográfica, nos termos do inciso IX, do Art. 4º da Lei nº 9.984/2000 e § 1º do Art. 4º, da Lei nº 10.881/2004.	2084.00LX.6027	3.3.50.41	16.106.193	22.287.573	18.131.132
ASSOCIAÇÃO PRÓ-GESTÃO DAS ÁGUAS DA BACIA HIDROGRÁFICA DO RIO PARAÍBA DO SUL - AGEVAP			5.506.474	11.151.778	8.965.976
Amparo Legal ou Finalidade/Motivação se a transferência não for amparada por lei específica Transferência obrigatória, por meio de contrato de gestão, para a Agência Delegatária das funções de Agência de Águas da Bacia Hidrográfica, nos termos do inciso IX, do Art. 4º da Lei nº 9.984/2000 e § 1º do Art. 4º, da Lei nº 10.881/2004	2084.00LX.6024	3.3.50.41	5.506.474	11.151.778	8.965.976
FUNDAÇÃO AGÊNCIA DAS BACIAS HIDROGRÁFICAS DOS RIOS PIRACICABA CAPIVARI E JUNDIAÍ			6.883.925	20.685.473	16.536.347
Amparo Legal ou Finalidade/Motivação se a transferência não for amparada por lei específica Transferência obrigatória, por meio de contrato de gestão, para a Agência Delegatária das funções de Agência de Águas da Bacia Hidrográfica, nos termos do inciso IX, do Art. 4º da Lei nº 9.984/2000 e § 1º do Art. 4º, da Lei nº 10.881/2004	2084.00LX.6030	3.3.50.41	6.883.925	20.685.473	16.536.347
INSTITUTO BIOATLÂNTICA IBIO - AGB DOCE			5.524.497	11.479.631	9.899.044

Relação das entidades, organismos ou associações, nacionais e internacionais

"XIV - relação das entidades, organismos ou associações, nacionais e internacionais, aos quais foram ou serão destinados diretamente recursos a título de subvenções, auxílios ou de contribuições correntes ou de capital nos exercícios de 2014, 2015 e 2016, informando para cada entidade:

a) os valores totais transferidos ou a transferir por exercício;

b) a categoria de programação, detalhada por elemento de despesa, à qual serão apropriadas as referidas transferências em cada exercício;

c) a prévia e específica autorização legal que ampara a transferência, nos termos do art. 26 da Lei Complementar nº 101, de 2000; e

d) a finalidade e a motivação do ato, bem como a importância para o setor público de tal alocação, quando a transferência não for amparada em lei específica;"

ÓRGÃO/ENTIDADE	Classificação programática	Natureza da Despesa	Exercícios Anteriores		RS 1,00
			2014	2015	
Anparo Legal ou Finalidade/Motivação se a transferência não for amparada por lei específica Transferência obrigatória, por meio de contrato de gestão, para a Agência Delegatária das funções de Agência de Águas da Bacia Hidrográfica, nos termos do inciso IX, do Art. 4º da Lei nº 9.984/2000 e § 1º do Art. 4º, da Lei nº 10.881/2004.	2084.00LX.6025	3.3.50.41	5.524.497	11.479.631	9.899.044
47000 Ministério do Planejamento, Orçamento e Gestão			689.487	739.650	692.750
47101 Ministério do Planejamento, Orçamento e Gestão - Administração Direta			643.144	695.750	646.750
ASSOCIACAO BRASILEIRA DE ORCAMENTO PUBLICO - ABOP			600.000	650.000	600.000
Anparo Legal ou Finalidade/Motivação se a transferência não for amparada por lei específica A associação atua em novas técnicas e normas no campo orçamentário e correlatos, recicla e capacita profissionais de planejamento e orçamento público e estimula a realização de estudos e pesquisas relativos ao orçamento.	0910.00OL.0001	3.3.50.41	600.000	650.000	600.000
Associação Brasileira de Recursos Humanos - ABRH/DF			34.000	33.750	33.750
Anparo Legal ou Finalidade/Motivação se a transferência não for amparada por lei específica A filiação propiciará ao órgão central do SIPEC e às UGPs maior cooperação na formação de conhecimento acarretando troca de experiências e conhecimento entre o Governo Federal e os diversos segmentos de recursos humanos no Brasil e no exterior.	0910.00OL.0001	3.3.50.41	34.000	33.750	33.750
Consórcio World Wide WEB - W3C			9.144	12.000	13.000
Anparo Legal ou Finalidade/Motivação se a transferência não for amparada por lei específica Promover o suporte do avanço da tecnologia da informação nas áreas de interfaces gráficas, de rede e de usuários, mediante a expansão da W3C.	0910.00OL.0002	3.3.80.41	9.144	12.000	13.000
47205 Fundação Instituto Brasileiro de Geografia e Estatística			17.000	13.900	16.000
Inter-American Statistical Institute			10.000	7.900	10.500
Anparo Legal ou Finalidade/Motivação se a transferência não for amparada por lei específica Pagamento da taxa de anuidade devida pelo IBGE ao IASI, permitindo a inserção internacional do IBGE no contexto de discussões técnicas e científicas que estimulam no país a promoção e divulgação de avanços na teoria e nos métodos estatísticos.	0910.00OL.0002	3.3.80.41	10.000	7.900	10.500
Internacional Association for Official Statistics-IAOS			2.000	2.000	1.500
Anparo Legal ou Finalidade/Motivação se a transferência não for amparada por lei específica Pagamento da taxa de anuidade devida pelo IBGE ao IAOS, permitindo a inserção internacional do IBGE no contexto de	0910.00OL.0002	3.3.80.41	2.000	2.000	1.500

Relação das entidades, organismos ou associações, nacionais e internacionais

"XIV - relação das entidades, organismos ou associações, nacionais e internacionais, aos quais foram ou serão destinados diretamente recursos a título de subvenções, auxílios ou de contribuições correntes ou de capital nos exercícios de 2014, 2015 e 2016, informando para cada entidade:

- a) os valores totais transferidos ou a transferir por exercício;
- b) a categoria de programação, detalhada por elemento de despesa, à qual serão apropriadas as referidas transferências em cada exercício;
- c) a prévia e específica autorização legal que ampara a transferência, nos termos do art. 26 da Lei Complementar nº 101, de 2000; e
- d) a finalidade e a motivação do ato, bem como a importância para o setor público de tal alocação, quando a transferência não for amparada em lei específica;"

ÓRGÃO/ENTIDADE	Classificação programática	Natureza da Despesa	Exercícios Anteriores		RS 1,00 Proposta: 2016
			2014	2015	
discussões técnicas e científicas que estimulam no país a promoção e divulgação de avanços na teoria e nos métodos estatísticos.					
International Association of Survey Statisticians-IASS			1.000	1.000	1.000
Amparo Legal ou Finalidade/Motivação se a transferência não for amparada por lei específica					
Pagamento da taxa de anuidade devida pelo IBGE ao IASS, permitindo a inserção internacional do IBGE no contexto de discussões técnicas e científicas que estimulam no país a promoção e divulgação de avanços na teoria e nos métodos estatísticos.	0910.000L.0002	3.3.80.41	1.000	1.000	1.000
International Statistical Institute-ISI			4.000	3.000	3.000
Amparo Legal ou Finalidade/Motivação se a transferência não for amparada por lei específica					
Pagamento da taxa de anuidade devida pelo IBGE ao ISI, permitindo a inserção internacional do IBGE no contexto de discussões técnicas e científicas que estimulam no país a promoção e divulgação de avanços na teoria e nos métodos estatísticos.	0910.000L.0002	3.3.80.41	4.000	3.000	3.000
47210 Fundação Escola Nacional de Administração Pública			29.343	30.000	30.000
INSTITUTO INTERNACIONAL DE CIÊNCIAS ADMINISTRATIVAS - IIAS			29.343	30.000	30.000
Amparo Legal ou Finalidade/Motivação se a transferência não for amparada por lei específica					
TED MP 0020/2014. O valor da contribuição é de € 7.732,00 (sete mil setecentos e trinta e dois euros).	0910.000L.0002	3.3.80.41	29.343	30.000	30.000
51000 Ministério do Esporte			3.002.875	2.267.358	58.888.344
51101 Ministério do Esporte - Administração Direta			3.002.875	2.267.358	58.888.344
Confederação Brasileira de Clubes			0	0	55.954.812
Amparo Legal ou Finalidade/Motivação se a transferência não for amparada por lei específica					
Lei nº 9.615, de 24 de março de 1998, alterada pela Lei nº 12.395, de 16 de março de 2011	0903.00H0.0001	3.3.50.41	0	0	55.954.812
Federação Nacional de Clubes Esportivos – FENAClubes			3.002.875	2.267.358	2.933.532
Amparo Legal ou Finalidade/Motivação se a transferência não for amparada por lei específica					
Lei nº 11.345, de 14 setembro de 2006, alterada pela Lei 13.155, 4 de agosto de 2015	0903.00H0.0001	3.3.50.41	3.002.875	2.267.358	2.933.532

Relação das entidades, organismos ou associações, nacionais e internacionais

"XIV - relação das entidades, organismos ou associações, nacionais e internacionais, aos quais foram ou serão destinados diretamente recursos a título de subvenções, auxílios ou de contribuições correntes ou de capital nos exercícios de 2014, 2015 e 2016, informando para cada entidade:

a) os valores totais transferidos ou a transferir por exercício;

b) a categoria de programação, detalhada por elemento de despesa, à qual serão apropriadas as referidas transferências em cada exercício;

c) a prévia e específica autorização legal que ampara a transferência, nos termos do art. 26 da Lei Complementar nº 101, de 2000; e

d) a finalidade e a motivação do ato, bem como a importância para o setor público de tal alocação, quando a transferência não for amparada em lei específica;"

ÓRGÃO/ENTIDADE	Classificação programática	Natureza da Despesa	Exercícios Anteriores		RS 1,00 Proposta: 2016
			2014	2015	
52000 Ministério da Defesa			55.400	118.900	150.150
52101 Ministério da Defesa - Administração Direta			0	56.200	75.350
COMITÊ INTERNACIONAL DE MEDICINA MILITAR - CIMM			0	10.350	10.350
Amparo Legal ou Finalidade/Motivação não for amparada por lei específica Conforme Parecer Jurídico da CONJUR MD, que concluiu pela Possibilidade Jurídica Excepcional de Pagamento da Contribuição ao Comitê Internacional de Medicina Militar, desde que haja dotação Orçamentária Especial na LOA.	0910.000L.0002	3.3.90.41	0	10.350	10.350
CONSELHO INTERNACIONAL DO ESPORTE MILITAR			0	45.850	65.000
Amparo Legal ou Finalidade/Motivação se a transferência não for amparada por lei específica A contribuição Anual ao CISM, se enquadra, por semelhança de Parecer Jurídico, ao pagamento do Comitê Internacional de Medicina Militar, e faz com que o Brasil tenha Poder de Voto no Conselho Internacional do Esporte Militar.	0910.000L.0002	3.3.90.41	0	45.850	65.000
52131 Comando da Marinha			55.400	62.700	74.800
ASSOCIAÇÃO INTERNACIONAL DE SINALIZAÇÃO MARÍTIMA - IALA			41.100	47.500	51.000
Amparo Legal ou Finalidade/Motivação se a transferência não for amparada por lei específica Decreto Nº 50.962/61	0910.000L.0002	3.3.80.41	41.100	47.500	51.000
CONSELHO DE GERENTES DE PROGRAMAS ANTARTICOS NACIONAIS			14.300	15.200	23.800
Amparo Legal ou Finalidade/Motivação se a transferência não for amparada por lei específica Possibilitar a participação do Gerente do Programa Antártico Brasileiro na reunião do COMNAP, realizada anualmente, em caráter de rodízio pelos países membros.	0999.0200.6497	3.3.90.39	14.300	15.200	23.800
53000 Ministério da Integração Nacional			1.200.000	1.522.000	1.122.000
53101 Ministério da Integração Nacional - Administração Direta			0	22.000	22.000
COMISSÃO INTERNACIONAL DE IRRIGAÇÃO E DRENAGEM			0	22.000	22.000
Amparo Legal ou Finalidade/Motivação se a transferência não for amparada por lei específica Pagamento de cota contributiva para viabilizar a atuação brasileira em cooperação técnica internacional, participação em seminários, congressos e conferências internacionais.	0910.0286.0002	3.3.80.41	0	22.000	22.000

Relação das entidades, organismos ou associações, nacionais e internacionais

"XIV - relação das entidades, organismos ou associações, nacionais e internacionais, aos quais foram ou serão destinados diretamente recursos a título de subvenções, auxílios ou de contribuições correntes ou de capital nos exercícios de 2014, 2015 e 2016, informando para cada entidade:

a) os valores totais transferidos ou a transferir por exercício;

b) a categoria de programação, detalhada por elemento de despesa, à qual serão apropriadas as referidas transferências em cada exercício;

c) a prévia e específica autorização legal que ampara a transferência, nos termos do art. 26 da Lei Complementar nº 101, de 2000; e

d) a finalidade e a motivação do ato, bem como a importância para o setor público de tal alocação, quando a transferência não for amparada em lei específica;"

ÓRGÃO/ENTIDADE	Classificação programática	Natureza da Despesa	Exercícios Anteriores		RS 1,00 Proposta: 2016
			2014	2015	
53201 Companhia de Desenvolvimento dos Vales do São Francisco e do Parnaíba - CODEVASF			1.200.000	1.500.000	1.100.000
MORADA NOVA DE MINAS PREFEITURA			1.200.000	1.500.000	1.100.000
Amparo Legal ou Finalidade/Motivação se a transferência não for amparada por lei específica	2111.2869.0031	3.3.40.41	1.200.000	1.500.000	1.100.000
Lei 6.088, 16 de julho de 1974; Convênio nº 1.421.00/2013 -Prefeitura Municipal de Moradópolis - MG - Operação do sistema de transporte lacustre realizado através de balsas no lago da Barragem de Três Marias/MG.					
71000 Encargos Financeiros da União			1.253.113.805	855.923.467	327.819.458
71102 Recursos sob Supervisão do Ministério do Planejamento, Orçamento e Gestão			1.253.113.805	855.923.467	327.819.458
Academia de Ciências para o Mundo em Desenvolvimento - TWAS (MCTI)			240.000	240.000	191.271
Amparo Legal ou Finalidade/Motivação se a transferência não for amparada por lei específica	0910.0001.0002	3.3.80.41	240.000	240.000	191.271
PARCELER/INS/CONJUR-MP/CGU/AGU nº 513 – 6.9/2013. Não se vislumbra qualquer óbice jurídico-formal ou início de ilegalidade à proposta de contribuição voluntária à UNESCO, para apóio a TWAS.					
ACORDO DE CONSERVAÇÃO DE ALBATROZES E PETRÉIS - ACAP			105.700	115.940	100.094
Amparo Legal ou Finalidade/Motivação se a transferência não for amparada por lei específica	0910.000Q.0002	3.3.80.41	105.700	115.940	100.094
Decreto Legislativo nº 187, de 15 de julho de 2008, que aprova o texto do Acordo para Conservação de Albatrozes e Petréis;					
Decreto nº 6.753, de 28 de janeiro de 2009					
AGÊNCIA BRASILEIRO-ARGENTINA DE CONTABILIDADE E CONTROLE DE MATERIAIS NUCLEARES -			6.911.237	6.276.277	1.000.000
Amparo Legal ou Finalidade/Motivação se a transferência não for amparada por lei específica	0910.000BC.0002	3.3.80.41	6.911.237	6.276.277	1.000.000
Decreto Legislativo nº 221, de 11/12/1991, que aprova o Acordo para Uso Exclusivamente Pacífico da Energia Nuclear;					
Decreto nº 439, de 03/2/1992, que promulga o Acordo; Artigo XVI do Acordo.					
AGENCIA INTERNACIONAL DE ENERGIA ATOMICA - AIEA			26.513.751	28.581.410	21.470.515
Amparo Legal ou Finalidade/Motivação se a transferência não for amparada por lei específica	0910.0869.0002	3.3.80.41	26.513.751	28.581.410	21.470.515
"Decreto Legislativo nº 24, de 24 de julho de 1957;					
Decreto nº 42.155, de 27 de agosto de 1957, que promulga o Estatuto;					
Artigo XIV do Estatuto (Disposições Financeiras)."					
AGÊNCIA INTERNACIONAL DE PESOS E MEDIDAS - BIPM			1.936.106	2.021.764	1.218.916

Relação das entidades, organismos ou associações, nacionais e internacionais

"XIV - relação das entidades, organismos ou associações, nacionais e internacionais, aos quais foram ou serão destinados diretamente recursos a título de subvenções, auxílios ou de contribuições correntes ou de capital nos exercícios de 2014, 2015 e 2016, informando para cada entidade:

a) os valores totais transferidos ou a transferir por exercício;

b) a categoria de programação, detalhada por elemento de despesa, à qual serão apropriadas as referidas transferências em cada exercício;

c) a prévia e específica autorização legal que ampara a transferência, nos termos do art. 26 da Lei Complementar nº 101, de 2000; e

d) a finalidade e a motivação do ato, bem como a importância para o setor público de tal alocação, quando a transferência não for amparada em lei específica;"

ÓRGÃO/ENTIDADE	Classificação programática	Natureza da Despesa	Exercícios Anteriores		RS 1,00 Proposta: 2016
			2014	2015	
Amparo Legal ou Finalidade/Motivação se a transferência não for amparada por lei específica Decreto Legislativo nº 57, de 27 de julho de 1953, que aprova a Convenção Internacional do Metro; Decreto nº 36.878, de 4 de fevereiro de 1955, que promulga a Convenção; Artigo 10 da Convenção e Artigo 20 do Regulamento (Disposições Financeiras).	0910.0007.0002	3.3.80.41	1.936.106	2.021.764	1.218.916
ALIANÇA DOS PAÍSES PRODUTORES DE CACAU					
Amparo Legal ou Finalidade/Motivação se a transferência não for amparada por lei específica Decreto Legislativo nº 82, de 1965, que aprova o Acordo Internacional do Cacau; Decreto 7.599 de 7 de nov. de 2011 que promulga o Acordo Internacional do Cacau; Art. IX do Estatuto (Disposições Financeiras).	0910.000Q.0002	3.3.80.41	345.692	0	50.494
ALTOREPRESENTANTE-GERAL DO MERCOSUL					
Amparo Legal ou Finalidade/Motivação se a transferência não for amparada por lei específica Decreto Legislativo nº 304/2013, de 28 de junho de 2013, aprova o texto Decisão CMC nº 63, de 2010, Alto Representante-Geral do MERCOSUL; Decreto nº 8.137/2013, de 06 de novembro de 2013, promulga o texto da Decisão; Artigo 17º da Carta (FINANÇAS).	0910.00HD.0002	3.3.80.41	1.224.629	1.677.714	1.869.665
ASSOCIAÇÃO LATINO AMERICANA DE INTEGRAÇÃO					
Amparo Legal ou Finalidade/Motivação se a transferência não for amparada por lei específica "Decreto Legislativo nº 66, de 16 de novembro de 1981; Decreto nº 87.054, de 23 de março de 1982; Artigo 35 do Tratado (D Financeiras)."	0910.00B64.0002	3.3.80.41	2.198.832	1.916.029	2.200.484
Atuação de Missões de Paz ONU (MRE)			0	0	1.000.000
Amparo Legal ou Finalidade/Motivação se a transferência não for amparada por lei específica Decreto-lei nº 7.935, de 3 de setembro de 1945, que aprova a Carta das Nações Unidas; Decreto nº 19.841, de 22 de outubro de 1945, que promulga a Carta; Artigo 17 da Carta (Disposições Financeiras).	0910.0128.0002	3.3.80.41	0	0	1.000.000
AUTORIDADE INTERNACIONAL DOS FUNDOS MARINHOS					
Amparo Legal ou Finalidade/Motivação se a transferência não for amparada por lei específica Decreto Legislativo nº 5, de 9 de novembro de 1987, que aprova; Decreto nº 1.530, de 22 de junho de 1995, que promulga a Convenção; Artigo 171 da Convenção (Disposições Financeiras).	0910.000Q.0002	3.3.80.41	354.905	392.784	600.607
Banco Africano de Desenvolvimento - BAD			4.767.332	4.985.018	399.998

Relação das entidades, organismos ou associações, nacionais e internacionais

"XIV - relação das entidades, organismos ou associações, nacionais e internacionais, aos quais foram ou serão destinados diretamente recursos a título de subvenções, auxílios ou de contribuições correntes ou de capital nos exercícios de 2014, 2015 e 2016, informando para cada entidade:

- a) os valores totais transferidos ou a transferir por exercício;
- b) a categoria de programação, detalhada por elemento de despesa, à qual serão apropriadas as referidas transferências em cada exercício;
- c) a prévia e específica autorização legal que ampara a transferência, nos termos do art. 26 da Lei Complementar nº 101, de 2000; e
- d) a finalidade e a motivação do ato, bem como a importância para o setor público de tal alocação, quando a transferência não for amparada em lei específica;"

ÓRGÃO/ENTIDADE	Classificação programática	Natureza da Despesa	Exercícios Anteriores		RS 1,00 Proposta: 2016
			2014	2015	
Amparo Legal ou Finalidade/Motivação se a transferência não for amparada por lei específica Decreto Legislativo nº 45, de 24/06/1983; Decreto nº 88.604, de 09/08/1983; Decreto Legislativo nº 88 de 30 de agosto de 1996. Decreto nº 8.189, de 21 de janeiro de 2014	0913.000OP.0002	4.5.90.65	4.767.332	4.985.018	399.998
Banco de Desenvolvimento do Caribe - BDC					
Amparo Legal ou Finalidade/Motivação se a transferência não for amparada por lei específica Decreto Legislativo Nº 801, de 20/12/2010. Decreto nº 8.189, de 21 de janeiro de 2014.	0913.000OP.0002	4.5.90.65	5.611.496	708.692	399.998
Banco Interamericano de Desenvolvimento - BID					
Amparo Legal ou Finalidade/Motivação se a transferência não for amparada por lei específica Decreto Legislativo nº 18, de 08/12/1959; Decreto nº 73.131, de 09/11/1973; Decreto Legislativo nº 21, de 07/05/1997 Decreto nº 8.189, de 21 de janeiro de 2014	0913.000OP.0002	4.5.90.65	118.114.561	8.336.375	399.998
BUREAU INTERNACIONAL DES EXPOSITIONS - BIE					
Amparo Legal ou Finalidade/Motivação se a transferência não for amparada por lei específica Decreto-Lei n.º 816, de 4 de setembro 1969, que aprova a Convenção sobre Exposições Internacionais; Decreto n.º 67.696, de 3 de dezembro 1970, que promulga a Convenção sobre Exposições Internacionais;	0910.000OQ.0002	3.3.80.41	57.750	41.382	29.270
BUREAU INTERNACIONAL DE TARIFAS ADUANEIRAS - BITA					
Amparo Legal ou Finalidade/Motivação se a transferência não for amparada por lei específica Decreto nº 1327-B, de 31 de janeiro de 1891, que promulga a convenção, firmada em Bruxelas em 05 de julho de 1890; Não há Decreto legislativo - criado antes da Constituição (24/02/1891)	0910.000OQ.0002	3.3.80.41	119.506	130.255	92.137
CENTRO DE ANÁLISE ESTRATÉGICA DA CPLP					
Amparo Legal ou Finalidade/Motivação se a transferência não for amparada por lei específica "Decreto Legislativo nº 8, de 12 de fevereiro de 1998; Decreto nº 5.002, de 3 de março de 2004; Artigo 17 dos Estatutos (Disposições Financeiras)."	0910.0870.0002	3.3.80.41	2.535.897	2.619.038	2.242.692
CENTRO INTERAMERICANO DE ADMINISTRACAO TRIBUTARIA					
Amparo Legal ou Finalidade/Motivação se a transferência não for amparada por lei específica Decreto Legislativo nº 608, de 11 de setembro de 2003, que aprova; Decreto nº 5.046, de 12 de abril de 2004, que promulga; Artigo 5º dos Estatutos e Regulamentos (Disposições Financeiras).	0910.000OQ.0002	3.3.80.41	221.434	229.809	201.464

Relação das entidades, organismos ou associações, nacionais e internacionais

"XIV - relação das entidades, organismos ou associações, nacionais e internacionais, aos quais foram ou serão destinados diretamente recursos a título de subvenções, auxílios ou de contribuições correntes ou de capital nos exercícios de 2014, 2015 e 2016, informando para cada entidade:

- a) os valores totais transferidos ou a transferir por exercício;
- b) a categoria de programação, detalhada por elemento de despesa, à qual serão apropriadas as referidas transferências em cada exercício;
- c) a prévia e específica autorização legal que ampara a transferência, nos termos do art. 26 da Lei Complementar nº 101, de 2000; e
- d) a finalidade e a motivação do ato, bem como a importância para o setor público de tal alocação, quando a transferência não for amparada em lei específica;"

ÓRGÃO/ENTIDADE	Classificação programática	Natureza da Despesa	Exercícios Anteriores		RS 1,00 Proposta: 2016
			2014	2015	
CENTRO INTERNACIONAL DE ENGENHARIA GENÉTICA E BIOTECNOLOGIA					
Amparo Legal ou Finalidade/Motivação se a transferência não for amparada por lei específica					
Decreto Legislativo nº 76, de 29 de novembro de 1989, que aprova o Estatuto e o Protocolo;Decreto nº 2.929, de 11 de janeiro de 1999, que promulga;Artigo 10º do Estatuto (Disposições Financeiras)	0910.000Q.0002	3.3.80.41	380.009	433.800	380.294
			380.009	433.800	380.294
CENTRO INTERNACIONAL DE ESTUDOS PARA CONSERVACAO E RESTAURACAO DE BENS CULTURAIS					
Amparo Legal ou Finalidade/Motivação se a transferência não for amparada por lei específica					
Decreto Legislativo nº 16, de 1964, que aprova os Estatutos; Decreto nº 56.275, de 10 de maio de 1965, que promulga; Artigo 6º do Estatuto (Disposições Financeiras).	0910.000Q.0002	3.3.80.41	316.202	366.297	323.945
			316.202	366.297	323.945
CENTRO LATINO-AMERICANO DE ADMINISTRACAO PARA O DESENVOLVIMENTO					
Amparo Legal ou Finalidade/Motivação se a transferência não for amparada por lei específica					
Decreto Legislativo nº 77, de 30 de novembro de 1989, que aprova; Decreto nº 5.020, de 19 de março de 2004, que promulga o Acordo;Artigo 49 dos Estatutos do CLAD (Disposições Financeiras).	0910.000Q.0002	3.3.80.41	207.168	226.800	198.826
			207.168	226.800	198.826
CENTRO LATINO-AMERICANO DE FÍSICA					
Amparo Legal ou Finalidade/Motivação se a transferência não for amparada por lei específica					
Decreto Legislativo nº 210, de 1991, que aprova o texto do Acordo entre o Governo da República Federativa do Brasil e o CLAF; Decreto nº 362, de 10 de dezembro de 1991, que promulga o Acordo entre o Brasil e o CLAF	0910.000Q.0002	3.3.80.41	157.680	180.000	157.799
			157.680	180.000	157.799
CENTRO PAN-AMERICANO DE FEBRE AFTOSA					
Amparo Legal ou Finalidade/Motivação se a transferência não for amparada por lei específica					
Decreto Legislativo nº 66, de 7/11/1952, que aprova o Convênio entre o Brasil e a Repartição Sanitária Panamericana; Decreto nº 32.180, de 31/1/1953, que promulga o Convênio; Artigo 11 do Convênio.	0910.0069.0001	3.3.80.41	7.975.392	8.811.170	9.199.348
			7.975.392	8.811.170	9.199.348
CENTRO REGIONAL DE SISMOLOGIA PARA A AMERICA DO SUL					
Amparo Legal ou Finalidade/Motivação se a transferência não for amparada por lei específica					
Decreto Legislativo nº 72, de 21 de outubro de 1992, que aprova a adesão do Brasil ao Convênio Multilateral para a continuação das atividades do Centro Regional de Sismologia para a América do Sul - Ceresis; Decreto nº 819, de 11 de maio de 1993	0910.000Q.0002	3.3.80.41	8.213	13.740	10.950
			8.213	13.740	10.950
CENTRO REGIONAL PARA FOMENTO DO LIVRO NA AMÉRICA LATINA E CARIBE					
			118.260	180.000	118.349

Relação das entidades, organismos ou associações, nacionais e internacionais

"XIV - relação das entidades, organismos ou associações, nacionais e internacionais, aos quais foram ou serão destinados diretamente recursos a título de subvenções, auxílios ou de contribuições correntes ou de capital nos exercícios de 2014, 2015 e 2016, informando para cada entidade:

- a) os valores totais transferidos ou a transferir por exercício;
- b) a categoria de programação, detalhada por elemento de despesa, à qual serão apropriadas as referidas transferências em cada exercício;
- c) a prévia e específica autorização legal que ampara a transferência, nos termos do art. 26 da Lei Complementar nº 101, de 2000; e
- d) a finalidade e a motivação do ato, bem como a importância para o setor público de tal alocação, quando a transferência não for amparada em lei específica;"

ÓRGÃO/ENTIDADE	Classificação programática	Natureza da Despesa	Exercícios Anteriores		RS 1,00 Proposta: 2016
			2014	2015	
Anparo Legal ou Finalidade/Motivação se a transferência não for amparada por lei específica Decreto Legislativo nº 73, de 3 de dezembro de 1973 Decreto nº 73.882, de 2 de abril de 1974	0910.000Q.0002	3.3.80.41	118.260	180.000	118.349
CENTRO SUL - CS					
Anparo Legal ou Finalidade/Motivação se a transferência não for amparada por lei específica Decreto Legislativo nº 347, de 1º de setembro de 1994, que aprova o texto do Acordo para o Estabelecimento do Centro Sul; Decreto nº 7.917, de 7 de fevereiro de 2013, que promulga o Acordo; Artigo X do Acordo (Finanças).	0910.00DN.0002	3.3.80.41	132.000	125.950	144.649
			132.000	125.950	144.649
COMISSÃO INTERAMERICANA DE PORTOS					
Anparo Legal ou Finalidade/Motivação se a transferência não for amparada por lei específica Falta internalização de base legal específica para a CIP Portos.	0910.000Q.0002	3.3.80.41	13.140	15.114	15.779
			13.140	15.114	15.779
COMISSÃO INTERGOVERNAMENTAL DOS PAÍSES DA BACIA DO PRATA					
Anparo Legal ou Finalidade/Motivação se a transferência não for amparada por lei específica Decreto-Lei nº 682, de 15 de julho de 1969, que aprova o texto do Tratado; Decreto nº 67.084, de 19 de agosto de 1970, que promulga;Capítulo VIII do Estatuto (Disposições Financeiras).	0910.000Q.0002	3.3.80.41	184.970	230.348	201.937
			184.970	230.348	201.937
COMISSÃO INTERNACIONAL DA BALEIA					
Anparo Legal ou Finalidade/Motivação se a transferência não for amparada por lei específica Decreto Legislativo nº 77, de 05 de dezembro de 1973 Decreto nº 73.497, de 17 de janeiro de 1974, que promulga a Convenção.	0910.000Q.0002	3.3.80.41	48.276	52.087	49.405
			48.276	52.087	49.405
COMISSÃO INTERNACIONAL DE INVESTIGAÇÃO HUMANITÁRIA - FACT FINDING					
Anparo Legal ou Finalidade/Motivação se a transferência não for amparada por lei específica Decreto Legislativo nº 1, de 18 de março 1992; Decreto nº 849, de 25 de junho 1993, que promulga os Protocolos	0910.000Q.0002	3.3.80.41	30.089	30.683	28.775
			30.089	30.683	28.775
COMISSAO INTERNACIONAL PARA A CONSERVACAO DO ATUM E AFINS DO ATLÂNTICO					
Anparo Legal ou Finalidade/Motivação se a transferência não for amparada por lei específica Decreto Legislativo nº 478, de 27 de fevereiro de 1969, que aprova a Convenção Internacional para a Conservação do Atum e Afins do Atlântico; Decreto nº 65.026, de 20 de agosto de 1969	0910.000Q.0002	3.3.80.41	674.662	648.980	564.121
			674.662	648.980	564.121

Relação das entidades, organismos ou associações, nacionais e internacionais

"XIV - relação das entidades, organismos ou associações, nacionais e internacionais, aos quais foram ou serão destinados diretamente recursos a título de subvenções, auxílios ou de contribuições correntes ou de capital nos exercícios de 2014, 2015 e 2016, informando para cada entidade:

- a) os valores totais transferidos ou a transferir por exercício;
- b) a categoria de programação, detalhada por elemento de despesa, à qual serão apropriadas as referidas transferências em cada exercício;
- c) a prévia e específica autorização legal que ampara a transferência, nos termos do art. 26 da Lei Complementar nº 101, de 2000; e
- d) a finalidade e a motivação do ato, bem como a importância para o setor público de tal alocação, quando a transferência não for amparada em lei específica;"

ÓRGÃO/ENTIDADE	Classificação programática	Natureza da Despesa	Exercícios Anteriores		RS 1,4 Proposta: 2016
			2014	2015	
COMISSÃO LATINO-AMERICANA DE AVIAÇÃO CIVIL					
Amparo Legal ou Finalidade/Motivação se a transferência não for amparada por lei específica Decreto Legislativo nº 86, de 25 de novembro de 1974, que aprova o Estatuto da Comissão Latino-americana de Aviação Civil; Decreto nº 77.076, de 23 de janeiro de 1976	0910.000Q.0002	3.3.80.41	103.520 103.520	98.406 98.406	122.178 122.178
COMISSÃO PREPARATÓRIA DA ORGANIZAÇÃO DO TRATADO DE PROIBIÇÃO COMPLETA DE TESTES					
Amparo Legal ou Finalidade/Motivação se a transferência não for amparada por lei específica Decreto Legislativo nº 64, de 27/1998, que aprova o Tratado de Proibição Completa de Testes Nucleares; Não há decreto de promulgação; PARECER/MP/CONJUR/FNE/Nº 0755-1.16/2009, de 30/6/ 2009; Art. II do Tratado.	0910.000BG.0002	3.3.80.41	7.915.624 7.915.624	9.716.673 9.716.673	1.000.000 1.000.000
COMISSÃO SERICÍCOLA INTERNACIONAL					
Amparo Legal ou Finalidade/Motivação se a transferência não for amparada por lei específica Decreto-Legislativo nº 83, de 9 de setembro de 1977, que aprova a Convenção que Estabelece a Comissão Sericícola Internacional; Decreto nº 84.203, de 13 de novembro de 1979	0910.000Q.0002	3.3.80.41	73.760 73.760	63.482 63.482	78.535 78.535
COMITÊ CONSULTIVO INTERNACIONAL DO ALGODÃO - CCIA					
Amparo Legal ou Finalidade/Motivação se a transferência não for amparada por lei específica Decreto-Legislativo nº 69, de 21 de setembro de 1971, que aprova os Artigos do Acordo; Decreto nº 70.160, de 18 de fevereiro de 1972, que promulga os Artigos do Acordo; Artigo IV, Seção I, a), do Acordo (Disposições Financeiras).	0910.000Q.0002	3.3.80.41	225.120 225.120	236.282 236.282	259.316 259.316
COMITÊ DE SANIDADE VEGETAL DO CONE SUL -COSAVE					
Amparo Legal ou Finalidade/Motivação se a transferência não for amparada por lei específica Decreto Legislativo nº 19, de 9 de agosto de 1990, que aprova o Convênio; Decreto nº 161, de 2 de julho de 1991, que promulga o Convênio; Artigos 21, a), do Convênio (Disposições Financeiras).	0910.000Q.0002	3.3.80.41	182.830 182.830	159.315 159.315	182.967 182.967
COMUNIDADE INTERNACIONAL DA PIMENTA-DO-REINO					
Amparo Legal ou Finalidade/Motivação se a transferência não for amparada por lei específica Decreto Legislativo nº 111, de 1980, que aprova o texto do Acordo que estabelece a Comunidade da Pimenta-do-Reino; Decreto nº 86.230, de 28 de julho de 1981	0910.000Q.0002	3.3.80.41	127.949	117.521	122.699
CONFERÊNCIA DA PROIBIÇÃO DO USO, DO ARMAZENAMENTO, DA PRODUÇÃO E DA TRANSFERÊNCIA					
			29.339	33.467	54.521

Relação das entidades, organismos ou associações, nacionais e internacionais

"XIV - relação das entidades, organismos ou associações, nacionais e internacionais, aos quais foram ou serão destinados diretamente recursos a título de subvenções, auxílios ou de contribuições correntes ou de capital nos exercícios de 2014, 2015 e 2016, informando para cada entidade:

a) os valores totais transferidos ou a transferir por exercício;

b) a categoria de programação, detalhada por elemento de despesa, à qual serão apropriadas as referidas transferências em cada exercício;

c) a prévia e específica autorização legal que ampara a transferência, nos termos do art. 26 da Lei Complementar nº 101, de 2000; e

d) a finalidade e a motivação do ato, bem como a importância para o setor público de tal alocação, quando a transferência não for amparada em lei específica;"

ÓRGÃO/ENTIDADE	Classificação programática	Natureza da Despesa	Exercícios Anteriores		RS 1,00 Proposta: 2016
			2014	2015	
Amparo Legal ou Finalidade/Motivação se a transferência não for amparada por lei específica Decreto Legislativo nº 32, de 29 de abril de 1999; Decreto nº 3.128, de 05 de agosto de 1999, que promulga o texto da Convenção.	0910.000Q.0002	3.3.80.41	29.339	33.467	54.521
CONFERENCIA DE AUTORIDADES AUDIOVISUAIS E CINEMATOGRAFICAS DA IBERO-AMERICA					
Amparo Legal ou Finalidade/Motivação se a transferência não for amparada por lei específica Decreto Legislativo nº 39, de 04 de abril de 1995, que aprova o texto do Convênio de Integração Cinematográfica Ibero-Americana; Decreto nº 2.777, de 10 de setembro de 1998, que promulga o Convênio;	0910.000Q.0002	3.3.80.41	108.000	38.520	44.236
CONFERÊNCIA DE HAIA DE DIREITO INTERNACIONAL - CHDIP					
Amparo Legal ou Finalidade/Motivação se a transferência não for amparada por lei específica Decreto Legislativo nº 41, de 14 de maio de 1998, que aprova; Decreto nº 3.832, de 1º de junho de 2001, que promulga o Estatuto; Artigo 8º do Estatuto (Disposições Financeiras).	0910.000Q.0002	3.3.80.41	421.997	437.775	376.853
CONVENÇÃO DE CONTROLE DOS MOVIMENTOS TRANSFRONTEIRIÇOS DE RESÍDUOS PERIGOSOS E					
Amparo Legal ou Finalidade/Motivação se a transferência não for amparada por lei específica Decreto Legislativo nº 34, de 16 de junho de 1992; Decreto nº 875, de 19 de julho de 1993	0910.000Q.0002	3.3.80.41	215.516	245.844	470.250
CONVENÇÃO DE VIENA PARA A PROTEÇÃO DA CAMADA DE OZÔNIO - CONVENÇÃO DE VIENA					
Amparo Legal ou Finalidade/Motivação se a transferência não for amparada por lei específica Decreto Legislativo nº 91, de 15 de dezembro de 1989, que aprova os textos da Convenção de Viena para a Proteção da Camada de Ozônio e do Protocolo de Montreal sobre as Substâncias que Destroem a Camada de Ozônio; Decreto nº 99.280, de 6 de junho de 1990.	0910.000Q.0002	3.3.80.41	25.486	26.650	46.374
CONVENÇÃO DE ZONAS ÚMIDAS DE IMPORTANCIA INTERNACIONAL (RAMSAR - IRÃ)					
Amparo Legal ou Finalidade/Motivação se a transferência não for amparada por lei específica Decreto Legislativo nº 33, de 16/06/1992, que aprova; Decreto nº 1.905, de 16 de maio de 1996, que promulga a Convenção; Artigo 6º da Convenção (Disposições Financeiras).	0910.000Q.0002	3.3.80.41	360.839	401.522	219.590
CONVENÇÃO INTERNACIONAL DAS NAÇÕES UNIDAS DE COMBATE A DESERTIFICAÇÃO NOS PAÍSES					
			696.429	791.934	700.330

Relação das entidades, organismos ou associações, nacionais e internacionais

"XIV - relação das entidades, organismos ou associações, nacionais e internacionais, aos quais foram ou serão destinados diretamente recursos a título de subvenções, auxílios ou de contribuições correntes ou de capital nos exercícios de 2014, 2015 e 2016, informando para cada entidade:

a) os valores totais transferidos ou a transferir por exercício;

b) a categoria de programação, detalhada por elemento de despesa, à qual serão apropriadas as referidas transferências em cada exercício;

c) a prévia e específica autorização legal que ampara a transferência, nos termos do art. 26 da Lei Complementar nº 101, de 2000; e

d) a finalidade e a motivação do ato, bem como a importância para o setor público de tal alocação, quando a transferência não for amparada em lei específica;"

ÓRGÃO/ENTIDADE	Classificação programática	Natureza da Despesa	Exercícios Anteriores		RS 1,00 Proposta: 2016
			2014	2015	
Amparo Legal ou Finalidade/Motivação se a transferência não for amparada por lei específica Decreto Legislativo nº 28, de 12 de junho de 1997; Decreto nº 2.741, de 20 de agosto de 1998	0910.000Q.0002	3.3.80.41	696.429	791.934	700.330
CONVENÇÃO PARA A CONSERVAÇÃO DOS RECURSOS MARINHOS ANTÁRTICOS - CCAMLR					
Amparo Legal ou Finalidade/Motivação se a transferência não for amparada por lei específica Decreto Legislativo nº 33, de 5 de dezembro de 1985, que aprova o texto da Convenção; Decreto nº 93.935, de 15 de janeiro de 1987, que promulga a Convenção; Artigo XIX, 1 e 3, da Convenção (Disposições Financeiras).	0910.000Q.0002	3.3.80.41	276.198	315.895	247.127
CONVENCAO QUADRO DAS NACOES UNIDADES SOBRE MUDANCA DO CLIMA			276.198	315.895	247.127
Amparo Legal ou Finalidade/Motivação se a transferência não for amparada por lei específica Decreto Legislativo nº 1, de 3 de fevereiro de 1994, que aprova a Convenção-Quadro das Nações Unidas sobre Mudança do Clima; Decreto nº 2.652, de 1 de julho de 1998, que promulga a referida Convenção; Artigo 7º da Convenção (Disposições Financeiras).	0910.0190.0002	3.3.80.41	1.648.241	1.702.280	1.457.668
CONVENCAO QUADRO DAS NACOES UNIDADES SOBRE MUDANCA DO CLIMA			1.648.241	1.702.280	1.457.668
CONVENÇÃO-QUADRO SOBRE CONTROLE DO USO DO TABACO					
Amparo Legal ou Finalidade/Motivação se a transferência não for amparada por lei específica Decreto Legislativo nº 1.012, de 2005, que aprova o texto da Convenção-Quadro sobre Controle do Uso do Tabaco; Decreto nº 5.658, de 2 de janeiro de 2006, que promulga a Convenção; Artigo 23 do Estatuto (Contribuição Financeira).	0910.00LS.0002	3.3.80.41	431.000	514.365	895.343
CONVENCAO SOBRE A DIVERSIDADE BIOLOGICA			431.000	514.365	895.343
Amparo Legal ou Finalidade/Motivação se a transferência não for amparada por lei específica "Decreto Legislativo nº 02, de 03 de fevereiro de 1994, que aprova o texto da Convenção sobre Diversidade Biológica; Decreto nº 2.519, de 16 de março de 1998, que promulga a Convenção; Artigo 23 (Disposições Financeiras)."	0910.0483.0002	3.3.80.41	638.028	624.163	1.182.216
CONVENCAO SOBRE A DIVERSIDADE BIOLOGICA			638.028	624.163	1.182.216
CONVENÇÃO SOBRE A PROIBIÇÃO DE ARMAS BIOLÓGICAS - CPAB					
Amparo Legal ou Finalidade/Motivação se a transferência não for amparada por lei específica Decreto Legislativo nº 89, de 5 de dezembro de 1972; Decreto nº 77.374, de 1º de abril de 1976	0910.000Q.0002	3.3.80.41	164.250	285.335	273.080
CONVENÇÃO SOBRE CERTAS ARMAS CONVENCIONAIS - CCAC			164.250	285.335	273.080
Amparo Legal ou Finalidade/Motivação se a transferência não for amparada por lei específica Decreto Legislativo nº 104, de 24 de agosto de 1995, que aprova o texto da Convenção sobre Certas Armas Convencionais; Decreto nº 2.739, de 20 de agosto de 1998, que promulga a Convenção sobre Certas Armas Convencionais;	0910.000Q.0002	3.3.80.41	70.036	73.234	75.864
CONVENÇÃO SOBRE CERTAS ARMAS CONVENCIONAIS - CCAC			70.036	73.234	75.864

Relação das entidades, organismos ou associações, nacionais e internacionais

"XIV - relação das entidades, organismos ou associações, nacionais e internacionais, aos quais foram ou serão destinados diretamente recursos a título de subvenções, auxílios ou de contribuições correntes ou de capital nos exercícios de 2014, 2015 e 2016, informando para cada entidade:

a) os valores totais transferidos ou a transferir por exercício;

b) a categoria de programação, detalhada por elemento de despesa, à qual serão apropriadas as referidas transferências em cada exercício;

c) a prévia e específica autorização legal que ampara a transferência, nos termos do art. 26 da Lei Complementar nº 101, de 2000; e

d) a finalidade e a motivação do ato, bem como a importância para o setor público de tal alocação, quando a transferência não for amparada em lei específica;"

ÓRGÃO/ENTIDADE	Classificação programática	Natureza da Despesa	Exercícios Anteriores		RS 1,00 Proposta: 2016
			2014	2015	
CONVENÇÃO SOBRE O COMÉRCIO INTERNACIONAL DE ESPÉCIES DA FLORA E DA FAUNA SELVAGENS					
Amparo Legal ou Finalidade/Motivação se a transferência não for amparada por lei específica	0910.000Q.0002	3.3.80.41	435.185	543.981	476.859
Decreto Legislativo nº 54, de 24 de junho de 1975; Decreto nº 76.623, de 17 de novembro de 1975; Decreto Legislativo nº 21, de 1º de outubro de 1985; e Decreto nº 133, de 24 de maio de 1991, especialmente no art. XI da Convenção.			435.185	543.981	476.859
CONVENÇÃO SOBRE O PROCEDIMENTO DE CONSENTIMENTO PRÉVIO INFORMADO PARA O COMÉRCIO					
Amparo Legal ou Finalidade/Motivação se a transferência não for amparada por lei específica	0910.000Q.0002	3.3.80.41	114.581	291.351	239.635
Decreto Legislativo nº 197, de 7 de maio de 2004; Decreto nº 5.360, de 31 de janeiro de 2005			114.581	291.351	239.635
CONVENÇÃO SOBRE POLUENTES ORGÂNICOS PERSISTENTES - CONVENÇÃO DE ESTOCOLMO					
Amparo Legal ou Finalidade/Motivação se a transferência não for amparada por lei específica	0910.000Q.0002	3.3.80.41	237.616	248.466	520.296
Decreto Legislativo nº 204, de 7 de maio de 2004; Decreto nº 5.472, de 20 de junho de 2005			237.616	248.466	520.296
Corporação Andina de Fomento – CAF					
Amparo Legal ou Finalidade/Motivação se a transferência não for amparada por lei específica	0913.000P.0002	4.5.90.65	204.597.404	329.302	399.998
Decreto Legislativo nº 49, 23/05/1996; Decreto nº 1.933, 18/06/1996; Decreto Legislativo nº 187, 8 de junho de 2001; Decreto Legislativo nº 351, 23 de dezembro de 2008; Decreto nº 7.927, 18 de fevereiro de 2013 Decreto nº 8.189, 21 de janeiro de 2014.			204.597.404	329.302	399.998
Corporação Interamericana de Investimentos - CII/BID					
Amparo Legal ou Finalidade/Motivação se a transferência não for amparada por lei específica	0913.000P.0002	4.5.90.65	7.373.800	322.000	0
Decreto Legislativo 13, de 30 de junho de 1986, que aprova o texto do Convênio Constitutivo da Corporação Interamericana de Investimentos; Decreto 93.153, de 22 de agosto de 1986, que promulga o Convênio Constitutivo.			7.373.800	322.000	0
CORTE PERMANENTE DE ARBITRAGEM - CPA					
Amparo Legal ou Finalidade/Motivação se a transferência não for amparada por lei específica	0910.000Q.0002	3.3.80.41	73.478	73.072	62.527
Decreto-lei nº 2.395, de 31 de dezembro 1910, que aprova as Convenções firmadas pelos Plenipotenciários do Brasil na 2ª Conferência da paz de 1907; Decreto nº 10.719, de 4 de fevereiro 1914, que promulga as Convenções.			73.478	73.072	62.527
ESCRITÓRIO INTERNACIONAL DE EPIZOOTIAS - EIE					
			513.150	529.974	458.561

Relação das entidades, organismos ou associações, nacionais e internacionais

"XIV - relação das entidades, organismos ou associações, nacionais e internacionais, aos quais foram ou serão destinados diretamente recursos a título de subvenções, auxílios ou de contribuições correntes ou de capital nos exercícios de 2014, 2015 e 2016, informando para cada entidade:

- a) os valores totais transferidos ou a transferir por exercício;
- b) a categoria de programação, detalhada por elemento de despesa, à qual serão apropriadas as referidas transferências em cada exercício;
- c) a prévia e específica autorização legal que ampara a transferência, nos termos do art. 26 da Lei Complementar nº 101, de 2000; e
- d) a finalidade e a motivação do ato, bem como a importância para o setor público de tal alocação, quando a transferência não for amparada em lei específica;"

ÓRGÃO/ENTIDADE	Classificação programática	Natureza da Despesa	Exercícios Anteriores		RS 1,00 Proposta: 2016
			2014	2015	
Amparo Legal ou Finalidade/Motivação se a transferência não for amparada por lei específica Decreto nº 5.511, de 7/8/1928, que aprova o Acordo sobre a OIE; Decreto nº 18.642, de 12/3/1929, que promulga o Acordo; Resolução nº VII da 76ª SG/IF – Paris, maio/2008; Artigo 3º do Acordo; Artigo II dos Estatutos.	0910.0073.0002	3.3.80.41	513.150	529.974	458.561
FACULDADE LATINO-AMERICANA DE CIÊNCIAS SOCIAIS			240.900	300.000	262.998
Amparo Legal ou Finalidade/Motivação se a transferência não for amparada por lei específica Decreto Legislativo nº 20, de 8 de maio de 1992, que aprova o texto do Convênio; Decreto nº 593, de 6 de julho de 1992, que promulga o texto do Convênio; Artigo 9º do Convênio (Contribuição Financeira).	0910.000Q.0002	3.3.80.41	240.900	300.000	262.998
FACULDADE LATINO-AMERICANA DE CIÊNCIAS SOCIAIS - FLACSO			240.000	300.000	262.998
Amparo Legal ou Finalidade/Motivação se a transferência não for amparada por lei específica Decreto Legislativo nº 4, de 7 de maio 1990, que aprova o texto do Acordo; Decreto nº 176, de 18 de julho de 1991, que Promulga o Acordo; Artigo XI do Decreto (Disposições Financeiras).	0910.000Q.0002	3.3.80.41	240.000	300.000	262.998
FUNDO AFRICANO DE DESENVOLVIMENTO - FAD			9.323.487	10.359.012	1.000.000
Amparo Legal ou Finalidade/Motivação se a transferência não for amparada por lei específica - Decreto Legislativo nº 68, de 23 de novembro de 1973, que aprova o texto do Acordo - Decreto nº 73.678, de 18 de fevereiro de 1974, que promulga o Acordo Constitutivo. A previsão de contribuição financeira encontra-se no artigo 4 do referido Acordo.	0910.0541.0002	3.3.80.41	9.323.487	10.359.012	1.000.000
FUNDO DA AGRICULTURA FAMILIAR DO MERCOSUL - FAF			591.300	515.250	591.711
Amparo Legal ou Finalidade/Motivação se a transferência não for amparada por lei específica Decreto Legislativo nº 150, de 2012, que aprova o Regulamento do Fundo de Agricultura Familiar do Mercosul; Decreto nº 7858, de 06/12/2012, que promulga o Regulamento; Artigo III do Regulamento (Disposições Financeiras).	0910.000Q.0002	3.3.80.41	591.300	515.250	591.711
FUNDO DE COOPERAÇÃO TÉCNICA DA AGENCIA INTERNACIONAL DE ENERGIA ATOMICA - AIEA			6.455.483	3.296.987	5.709.087
Amparo Legal ou Finalidade/Motivação se a transferência não for amparada por lei específica Decreto Legislativo nº 24, de 24 de julho de 1957, que aprova o Estatuto da Agência Internacional de Energia Atômica - AIEA; Decreto nº 42.155, de 27 de agosto de 1957, que promulga o Estatuto da AIEA; Artigo XIV do Estatuto (Disposições Financeiras).	0910.0113.0002	3.3.80.41	6.455.483	3.296.987	5.709.087
FUNDO DE PROMOÇÃO DAS COOPERATIVAS DO MERCOSUL - FCOOP MERCOSUL			540.000	492.750	392.703
Amparo Legal ou Finalidade/Motivação se a transferência não for amparada por lei específica Decisão do Conselho do Mercado Comum (CMC) nº 51/12, a qual está em processo de internalização ao ordenamento jurídico brasileiro. Situação: EMI	0910.00NF.0001	3.3.80.41	540.000	492.750	392.703

Relação das entidades, organismos ou associações, nacionais e internacionais

"XIV - relação das entidades, organismos ou associações, nacionais e internacionais, aos quais foram ou serão destinados diretamente recursos a título de subvenções, auxílios ou de contribuições correntes ou de capital nos exercícios de 2014, 2015 e 2016, informando para cada entidade:

a) os valores totais transferidos ou a transferir por exercício;

b) a categoria de programação, detalhada por elemento de despesa, à qual serão apropriadas as referidas transferências em cada exercício;

c) a prévia e específica autorização legal que ampara a transferência, nos termos do art. 26 da Lei Complementar nº 101, de 2000; e

d) a finalidade e a motivação do ato, bem como a importância para o setor público de tal alocação, quando a transferência não for amparada em lei específica;"

ÓRGÃO/ENTIDADE	Classificação programática	Natureza da Despesa	Exercícios Anteriores		RS 1,00 Proposta: 2016
			2014	2015	
tramitando no Executivo.					
FUNDO DE PROMOÇÃO DE TURISMO DO MERCOSUL - FPTUR					
Amparo Legal ou Finalidade/Motivação se a transferência não for amparada por lei específica			558.265	1.058.265	843.397
Projeto Decreto Legislativo nº 1291,11 de setembro de 2013, aprova Texto da Decisão CMC nº 24/09, que cria o "Fundo de Promoção de Turismo do MERCOSUL", adotada durante a XXXVII Reunião Ordinária do Conselho do Mercado Comum, em Montevideu.	0910.0010.0002	3.3.80.41	558.265	1.058.265	843.397
FUNDO DO PATRIMONIO MUNDIAL					
Amparo Legal ou Finalidade/Motivação se a transferência não for amparada por lei específica			138.230	144.542	138.334
Decreto Legislativo nº 74, de 1977, que aprova o texto da Convenção Relativa à Proteção do Patrimônio Mundial, Cultural e Natural; Decreto nº 80.978, de 12 de Dezembro de 1977, que promulga a Convenção; Artigo 15 da Convenção (Disposições Financeiras).	0910.0146.0002	3.3.80.41	138.230	144.542	138.334
FUNDO FIDUCIARIO PARA A SALVAGUARDA DO PATRIMONIO CULTURAL IMATERIAL					
Amparo Legal ou Finalidade/Motivação se a transferência não for amparada por lei específica			698.356	767.385	634.480
Decreto Legislativo nº 22, de 2006, que aprova o texto da Convenção para a Salvaguarda do Patrimônio Cultural Imaterial; Decreto nº 5.753, de 12 de abril de 2006	0910.000Q.0002	3.3.80.41	218.356	287.385	251.938
Amparo Legal ou Finalidade/Motivação se a transferência não for amparada por lei específica			480.000	480.000	382.542
Decreto Legislativo nº 22, de 2006, que aprova o texto da Convenção para a Salvaguarda do Patrimônio Cultural Imaterial; Decreto nº 5.753, de 12 de abril de 2006, que Promulga a Convenção; Artigo 25 da Convenção (Disposições Financeiras).	0910.000H.0002	3.3.80.41			
Fundo Financeiro para o Desenvolvimento da Bacia do Prata - FONPLATA					
Amparo Legal ou Finalidade/Motivação se a transferência não for amparada por lei específica			53.433.257	3.096.515	399.998
Decreto Legislativo nº 85, de 25/11/1974 e Decreto nº 78.620, de 25/10/1976. Decreto nº 8.189, de 21 de janeiro de 2014.	0913.000P.0002	4.5.90.65	53.433.257	3.096.515	399.998
FUNDO GLOBAL PARA O MEIO AMBIENTE - GEF					
Amparo Legal ou Finalidade/Motivação se a transferência não for amparada por lei específica			9.959.366	1.091.643	1.253.709
Decreto Legislativo nº 899, de 1º de dezembro de 2009 e Decreto nº 7.992, de 24 de abril de 2013, que promulga a Proposta;Capítulo II, artigo 10 da Proposta (Contribuições e Outras Disposições Financeiras para a Recomposição).	0910.0011.0002	3.3.80.41	9.959.366	1.091.643	1.253.709

Relação das entidades, organismos ou associações, nacionais e internacionais

"XIV - relação das entidades, organismos ou associações, nacionais e internacionais, aos quais foram ou serão destinados diretamente recursos a título de subvenções, auxílios ou de contribuições correntes ou de capital nos exercícios de 2014, 2015 e 2016, informando para cada entidade:

- a) os valores totais transferidos ou a transferir por exercício;
- b) a categoria de programação, detalhada por elemento de despesa, à qual serão apropriadas as referidas transferências em cada exercício;
- c) a prévia e específica autorização legal que ampara a transferência, nos termos do art. 26 da Lei Complementar nº 101, de 2000; e
- d) a finalidade e a motivação do ato, bem como a importância para o setor público de tal alocação, quando a transferência não for amparada em lei específica;"

ÓRGÃO/ENTIDADE	Classificação programática	Natureza da Despesa	Exercícios Anteriores		RS 1,00 Proposta: 2016
			2014	2015	
FUNDO INTERNACIONAL PARA A DIVERSIDADE CULTURAL			120.450	114.500	251.938
Amparo Legal ou Finalidade/Motivação se a transferência não for amparada por lei específica					
Decreto Legislativo nº 485 de 20/12/2006, aprova o texto da Convenção sobre Proteção e Promoção da Diversidade das Expressões Culturais;Decreto n.º 6177 de 1/08/2007, promulga aquela Convenção; O artigo 18 da Convenção (Finanças).	0910.00LQ.0002	3.3.80.41	120.450	114.500	251.938
FUNDO INTERNACIONAL PARA O DESENVOLVIMENTO AGRÍCOLA - FIDA			10.201.950	10.647.450	11.716.540
Amparo Legal ou Finalidade/Motivação se a transferência não for amparada por lei específica					
- Decreto Legislativo nº 65, de 29 de setembro de 1978, que aprova o Acordo Constitutivo do Fundo, Decreto nº 83.926, de 31 de agosto de 1979, que promulga o referido Acordo. O artigo 4º do Acordo trata dos recursos do FIDA.	0910.0543.0002	3.3.80.41	10.201.950	10.647.450	11.716.540
FUNDO MERCOSUL CULTURAL - FMC			924.837	2.924.837	1.000.000
Amparo Legal ou Finalidade/Motivação se a transferência não for amparada por lei específica					
Decisão CMC nº 38/10, aprovada durante a LX Reunião Ordinária do Conselho Mercado Comum, em 16 de dezembro de 2010, que cria o Fundo Mercosul Cultural – FMC; Situação na Câmara dos Deputados: Aguardando parecer do Relator na Comissão de Cultura (CCULT).	0910.00HH9.0002	3.3.80.41	924.837	2.924.837	1.000.000
FUNDO MULTILATERAL DE INVESTIMENTOS - FUMIN			2.384.591	1.852.661	2.008.118
Amparo Legal ou Finalidade/Motivação se a transferência não for amparada por lei específica					
- Decreto Legislativo nº 329, de 18 de julho de 2012, que aprova os Convênios Constitutivo e de Administração do Fundo Multilateral de Investimentos II- Decreto nº 7.982, de 8 de abril de 2013, que promulga II. Destacam-se as alíneas b e c do Artigo II	0910.0539.0002	3.3.80.41	2.384.591	1.852.661	2.008.118
FUNDO PARA A CONVERGÊNCIA ESTRUTURAL DO MERCOSUL - FOCEM			156.087.502	152.990.320	1.000.000
Amparo Legal ou Finalidade/Motivação se a transferência não for amparada por lei específica					
DLG nº 407, de 12/09/2006, que aprova a Decisão nº 18/05 do Conselho do Mercado Comum do Mercosul, que dispõe sobre a Integração e Funcionamento do FOCEM; DEC nº 5.969, de 21/11/2006, que promulga a Decisão; Artigo 6º da Decisão 18/05.	0910.009B.0002	3.3.80.41	156.087.502	152.990.320	1.000.000
Fundo para Operações Especiais - FOE			13.212.212	1.194.164	0
Amparo Legal ou Finalidade/Motivação se a transferência não for amparada por lei específica					
Decreto Legislativo nº 18, de 08/12/1959; Decreto nº 73.131, de 09/11/1973; Decreto Legislativo nº 21, de 07/05/1997	0913.00OP.0002	4.5.90.65	13.212.212	1.194.164	0
Decreto nº 8.189, de 21 de janeiro de 2014					
FUNDO PARA O SETOR EDUCACIONAL DO MERCOSUL			1.153.254	1.447.097	460.772

Relação das entidades, organismos ou associações, nacionais e internacionais

"XIV - relação das entidades, organismos ou associações, nacionais e internacionais, aos quais foram ou serão destinados diretamente recursos a título de subvenções, auxílios ou de contribuições correntes ou de capital nos exercícios de 2014, 2015 e 2016, informando para cada entidade:

- a) os valores totais transferidos ou a transferir por exercício;
- b) a categoria de programação, detalhada por elemento de despesa, à qual serão apropriadas as referidas transferências em cada exercício;
- c) a prévia e específica autorização legal que ampara a transferência, nos termos do art. 26 da Lei Complementar nº 101, de 2000; e
- d) a finalidade e a motivação do ato, bem como a importância para o setor público de tal alocação, quando a transferência não for amparada em lei específica;"

ÓRGÃO/ENTIDADE	Classificação programática	Natureza da Despesa	Exercícios Anteriores		RS 1,00 Proposta: 2016
			2014	2015	
Amparo Legal ou Finalidade/Motivação se a transferência não for amparada por lei específica Aguarda internalização da Decisão do Conselho do Mercado Comum (CMC) nº 24/08, de 30 de junho de 2008. EMI em tramitação no âmbito do Executivo (29/05/2015).	0910.0364.0002	3.3.80.41	1.153.254	1.447.097	460.772
GRUPO INTERNACIONAL DE ESTUDOS DO CHUMBO E ZINCO - GIECZ					
Amparo Legal ou Finalidade/Motivação se a transferência não for amparada por lei específica Decreto Legislativo nº 282, de 23 de outubro de 2007, que aprova o texto dos Termos de Referência e Regras de Procedimento do Grupo Internacional de Estudos do Chumbo e Zinco – GIECZ;	0910.000Q.0002	3.3.80.41	31.662	36.043	28.894
Decreto nº 6.624, de 29 de outubro de 2008			31.662	36.043	28.894
GRUPO INTERNACIONAL DE ESTUDOS DO COBRE - GIEC					
Amparo Legal ou Finalidade/Motivação se a transferência não for amparada por lei específica Decreto Legislativo nº 650, de 2009, aprova o texto dos Termos de Referência e Regras de Procedimento do Grupo Internacional de Estudos sobre o Cobre - GIEC;	0910.000Q.0002	3.3.80.41	58.020	58.020	48.621
Decreto nº 8.348, de 13 de Novembro de 2014			58.020	58.020	48.621
GRUPO INTERNACIONAL DE ESTUDOS DO NÍQUEL - GIEN					
Amparo Legal ou Finalidade/Motivação se a transferência não for amparada por lei específica Decreto Legislativo nº. 30, de 22 de fevereiro de 2006, que aprova o texto dos Termos de Referência e Regras de Procedimento do Grupo Internacional de Estudos do Níquel – GIEN;	0910.000Q.0002	3.3.80.41	54.810	65.098	48.619
Decreto nº: 5.930, de 13 de outubro de 2006			54.810	65.098	48.619
INSTITUTO DE POLITICAS PUBLICAS DE DIREITOS HUMANOS DO MERCOSUL					
Amparo Legal ou Finalidade/Motivação se a transferência não for amparada por lei específica Projeto Dec Leg nº 1292, de 11/09/2013, que aprova o Texto da Decisão CMC nº 12/10; Situação: Aguardando Parecer do Relator na Comissão de Finanças e Tributação (CFT).	0910.000Q.0002	3.3.80.41	427.800	427.800	340.921
			427.800	427.800	340.921
INSTITUTO INTERAMERICANO DE COOPERAÇÃO PARA A AGRICULTURA - IICA					
Amparo Legal ou Finalidade/Motivação se a transferência não for amparada por lei específica Decreto Legislativo nº 60, de 28/7/1980, que aprova a Convenção sobre o IICA; Decreto nº 86.365, de 15/9/1981, que promulga a Convenção; Artigo 23 da Convenção.	0910.0070.0002	3.3.80.41	6.587.651	6.927.090	7.191.930
			6.587.651	6.927.090	7.191.930
INSTITUTO INTERAMERICANO PARA PESQUISA EM MUDANÇAS GLOBAIS					
			289.080	302.280	289.297

Relação das entidades, organismos ou associações, nacionais e internacionais

"XIV - relação das entidades, organismos ou associações, nacionais e internacionais, aos quais foram ou serão destinados diretamente recursos a título de subvenções, auxílios ou de contribuições correntes ou de capital nos exercícios de 2014, 2015 e 2016, informando para cada entidade:

- a) os valores totais transferidos ou a transferir por exercício;
- b) a categoria de programação, detalhada por elemento de despesa, à qual serão apropriadas as referidas transferências em cada exercício;
- c) a prévia e específica autorização legal que ampara a transferência, nos termos do art. 26 da Lei Complementar nº 101, de 2000; e
- d) a finalidade e a motivação do ato, bem como a importância para o setor público de tal alocação, quando a transferência não for amparada em lei específica;"

ÓRGÃO/ENTIDADE	Classificação programática	Natureza da Despesa	Exercícios Anteriores		RS 1,00 Proposta: 2016
			2014	2015	
Amparo Legal ou Finalidade/Motivação se a transferência não for amparada por lei específica Decreto Legislativo nº 4, de 24 de março de 1993, que aprova o texto do Acordo; Decreto nº 2.544, de 13 de abril de 1998, que promulga o Acordo; Artigo XIII do Acordo (Disposições Financeiras).	0910.000Q.0002	3.3.80.41	289.080	302.280	289.297
INSTITUTO INTERNACIONAL DA LINGUA PORTUGUESA					
Amparo Legal ou Finalidade/Motivação se a transferência não for amparada por lei específica Decreto Legislativo nº 216, de 2010, que aprova; Decreto Legislativo nº 33, de 1995, que aprova os textos do Ato Constitutivo; Decreto de Promulgação nº 8.339, de 13 de novembro de 2014.	0910.000Q.0002	3.3.80.41	480.573	276.129	216.746
INSTITUTO INTERNACIONAL PELA UNIFICAÇÃO DO DIREITO INTERNACIONAL PRIVADO - UNIDROIT					
Amparo Legal ou Finalidade/Motivação se a transferência não for amparada por lei específica Decreto Legislativo nº 71, de 16 de outubro de 1992, que aprova o Estatuto; Decreto nº 884, de 2 de agosto 1993, que promulga; Artigo XVI do Decreto (Disposições Financeiras).	0910.000Q.0002	3.3.80.41	150.282	155.209	132.906
INSTITUTO ITALO-LATINO-AMERICANO IILA					
Amparo Legal ou Finalidade/Motivação se a transferência não for amparada por lei específica Decreto Legislativo nº 40, de 26 de agosto 1966, que aprova o Convênio para a Constituição do Instituto Ítalo-Latino-Americano; Decreto nº 73.400, de 31 de dezembro de dezembro de 1973	0910.000Q.0002	3.3.80.41	128.396	110.504	104.088
INSTITUTO LATINO-AMERICANO E DO CARIBE DE PLANIFICACAO ECONOMICA E SOCIAL					
Amparo Legal ou Finalidade/Motivação se a transferência não for amparada por lei específica Pagamento pode ser efetuado desde que haja (i) interesse político-administrativo legítimo que justifique o pagamento da contribuição (ii) dotação orçamentária específica na LOA, conforme Parecer Nº 0075 - 6.9/2014/JNS/CONJUR-MP/CGU/AGU	0910.0349.0002	3.3.80.41	525.600	659.520	525.612
INSTITUTO SOCIAL DO MERCOSUL - ISM					
Amparo Legal ou Finalidade/Motivação se a transferência não for amparada por lei específica Decreto Legislativo nº 243, de 14/6/2013, que aprova a Decisão CMC nº 8/11 "Contribuições para o Orçamento do Instituto Social do Mercosul": Aguarda-se a promulgação do Decreto Legislativo.	0910.009D.0002	3.3.80.41	1.136.901	994.609	792.666
Amparo Legal ou Finalidade/Motivação se a transferência não for amparada por lei específica Decisão do Conselho do Mercado Comum (CMC) nº 37/08, a qual está em processo de internalização ao ordenamento jurídico brasileiro.	0910.001K.0002	3.3.80.41	428.881	428.881	341.802

Relação das entidades, organismos ou associações, nacionais e internacionais

"XIV - relação das entidades, organismos ou associações, nacionais e internacionais, aos quais foram ou serão destinados diretamente recursos a título de subvenções, auxílios ou de contribuições correntes ou de capital nos exercícios de 2014, 2015 e 2016, informando para cada entidade:

- a) os valores totais transferidos ou a transferir por exercício;
- b) a categoria de programação, detalhada por elemento de despesa, à qual serão apropriadas as referidas transferências em cada exercício;
- c) a prévia e específica autorização legal que ampara a transferência, nos termos do art. 26 da Lei Complementar nº 101, de 2000; e
- d) a finalidade e a motivação do ato, bem como a importância para o setor público de tal alocação, quando a transferência não for amparada em lei específica;"

ÓRGÃO/ENTIDADE	Classificação programática	Natureza da Despesa	Exercícios Anteriores		RS 1,000.000 Proposta: 2016
			2014	2015	
INTERNATIONAL ACCOUNTING STANDARDS COMMITTEE FOUNDATION					
Amparo Legal ou Finalidade/Motivação se a transferência não for amparada por lei específica	0910.0420.0002	3.3.80.41	5.185.744	3.173.809	1.000.000
Decreto Legislativo nº 11, de 23 de maio de 1949, que aprova a Convenção da Organização Meteorológica Mundial;			5.185.744	3.173.809	1.000.000
Decreto nº 28.074, de 04 de maio de 1950, que promulga a Convenção; Artigo 24 da Convenção (Disposições Financeiras).					
Mecanismo Residual Internacional para Tribunais Criminais - IRMCT (MRE)					
Amparo Legal ou Finalidade/Motivação se a transferência não for amparada por lei específica	0910.0128.0002	3.3.80.41	0	0	2.404.223
Decreto-lei nº 7.935, de 3 de setembro de 1945, que aprova a Carta das Nações Unidas; Decreto nº 19.841, de 22 de outubro de 1945			0	0	2.404.223
MERCADO COMUM DO SUL - MERCOSUL					
Amparo Legal ou Finalidade/Motivação se a transferência não for amparada por lei específica	0910.0867.0002	3.3.80.41	1.482.019	1.667.875	1.000.000
"Decreto Legislativo nº 188, de 15 de dezembro de 1995;			1.482.019	1.667.875	1.000.000
Decreto nº 1.901, de 9 de maio de 1996, que promulga o Protocolo; Artigo 45 do Protocolo (Disposições Financeiras)."					
ONU Mulheres (PR)					
Amparo Legal ou Finalidade/Motivação se a transferência não for amparada por lei específica	0910.00PE.0002	3.3.80.41	680.000	680.000	541.934
Aviso nº 087 GM/SPM-PR, de 26 de agosto de 2014. Parecer nº 1060 - 6.8/2014/PFF/CONIUR-MP/CGU/AGU, de 1º de setembro de 2014.			680.000	680.000	541.934
ORGANIZACAO DAS NACOES UNIDAS					
Amparo Legal ou Finalidade/Motivação se a transferência não for amparada por lei específica	0910.0128.0002	3.3.80.41	308.991.041	334.258.286	1.000.000
Decreto-lei nº 7.935, de 3 de setembro de 1945, que aprova a Carta das Nações Unidas; Decreto nº 19.841, de 22 de outubro de 1945, que promulga a Carta; Artigo 17 da Carta (Disposições Financeiras).			308.991.041	334.258.286	1.000.000
ORGANIZAÇÃO DAS NAÇÕES UNIDAS PARA A ALIMENTAÇÃO E AGRICULTURA - FAO					
Amparo Legal ou Finalidade/Motivação se a transferência não for amparada por lei específica	0910.0074.0002	3.3.80.41	21.667.216	37.286.631	36.349.823
Decreto Legislativo nº 21, de 23/7/1964, que aprova o texto da Constituição da FAO; Decreto nº 7.752, de 15/6/2012, que promulga a Constituição da FAO; Art. XVII da Constituição da FAO.			21.667.216	37.286.631	36.349.823
ORGANIZAÇÃO DAS NAÇÕES UNIDAS PARA A EDUCAÇÃO, A CIÊNCIA E A CULTURA - UNESCO					
			26.537.821	25.337.578	24.681.453

Relação das entidades, organismos ou associações, nacionais e internacionais

"XIV - relação das entidades, organismos ou associações, nacionais e internacionais, aos quais foram ou serão destinados diretamente recursos a título de subvenções, auxílios ou de contribuições correntes ou de capital nos exercícios de 2014, 2015 e 2016, informando para cada entidade:

a) os valores totais transferidos ou a transferir por exercício;

b) a categoria de programação, detalhada por elemento de despesa, à qual serão apropriadas as referidas transferências em cada exercício;

c) a prévia e específica autorização legal que ampara a transferência, nos termos do art. 26 da Lei Complementar nº 101, de 2000; e

d) a finalidade e a motivação do ato, bem como a importância para o setor público de tal alocação, quando a transferência não for amparada em lei específica;"

ÓRGÃO/ENTIDADE	Classificação programática	Natureza da Despesa	Exercícios Anteriores		RS 1,00 Proposta: 2016
			2014	2015	
Amparo Legal ou Finalidade/Motivação se a transferência não for amparada por lei específica Decreto-Lei nº 9.290, de 24/5/1946, que aprova Convenção que cria a UNESCO; Decreto nº 22.024, de 05/11/1946, que promulga a Convenção; Artigo IX da Convenção.	0910.000BA.0002	3.3.80.41	26.537.821	25.337.578	24.681.453
ORGANIZAÇÃO DAS NAÇÕES UNIDAS PARA O DESENVOLVIMENTO INDUSTRIAL					
Amparo Legal ou Finalidade/Motivação se a transferência não for amparada por lei específica "Decreto Legislativo nº 109, de 04 de novembro de 1980; Decreto nº 92.662, de 16 de maio de 1986 Artigo 15 da Constituição da UNIDO (Disposições Financeiras)."	0910.00B73.0002	3.3.80.41	24.123.560	6.984.777	1.000.000
ORGANIZACAO DE AVIACAO CIVIL INTERNACIONAL					
Amparo Legal ou Finalidade/Motivação se a transferência não for amparada por lei específica Decreto Legislativo nº 7.952, de 11 de setembro de 1945, que aprova a Convenção sobre Aviação Civil Internacional. Decreto nº 21.713, de 27 de agosto de 1946, que promulga a Convenção acima; Artigo 61 da Convenção (Disposições Financeiras)	0910.0186.0002	3.3.80.41	4.748.001	5.075.247	4.673.473
ORGANIZAÇÃO DOS ESTADOS AMERICANOS - OEA					
Amparo Legal ou Finalidade/Motivação se a transferência não for amparada por lei específica Decreto-Lei nº 64, de 7/12/1949, que aprova a Carta da Organização dos Estados Americanos; Decreto nº 30.544, de 14/2/1952, que promulga a Carta; Artigo 55 da Carta.	0910.000B7.0002	3.3.80.41	19.535.545	18.570.526	27.060.604
ORGANIZAÇÃO DOS ESTADOS IBERO-AMERICANOS PARA A EDUCAÇÃO, A CIÊNCIA E A CULTURA -					
Amparo Legal ou Finalidade/Motivação se a transferência não for amparada por lei específica DI.G nº 97, de 25/09/1980; DEC nº 7.503, de 24/06/2011; DI.G nº 336, de 24/07/2003, que aprova o Acordo de Sede entre o Brasil e a OEI; DEC nº 5.128, de 06/07/2004, que promulga o Acordo; Art. 33 do Acordo de Sede.	0910.00057.0001	3.3.80.41	2.138.898	2.242.036	2.293.691
ORGANIZACAO DO TRATADO DE COOPERACAO AMAZONICA					
Amparo Legal ou Finalidade/Motivação se a transferência não for amparada por lei específica ""Decreto Legislativo nº 69, de 18 de outubro de 1978 Decreto nº 85.050, de 18 de agosto de 1980; Decreto nº 4.387, de 25 de setembro de 2002 Decreto Legislativo nº 44, de 12 de abril de 2006	0910.08668.0001	3.3.80.41	1.633.451	1.552.762	1.783.286
ORGANIZACAO HIDROGRAFICA INTERNACIONAL					
			166.332	162.958	127.913

Relação das entidades, organismos ou associações, nacionais e internacionais

"XIV - relação das entidades, organismos ou associações, nacionais e internacionais, aos quais foram ou serão destinados diretamente recursos a título de subvenções, auxílios ou de contribuições correntes ou de capital nos exercícios de 2014, 2015 e 2016, informando para cada entidade:

a) os valores totais transferidos ou a transferir por exercício;

b) a categoria de programação, detalhada por elemento de despesa, à qual serão apropriadas as referidas transferências em cada exercício;

c) a prévia e específica autorização legal que ampara a transferência, nos termos do art. 26 da Lei Complementar nº 101, de 2000; e

d) a finalidade e a motivação do ato, bem como a importância para o setor público de tal alocação, quando a transferência não for amparada em lei específica;"

ÓRGÃO/ENTIDADE	Classificação programática	Natureza da Despesa	Exercícios Anteriores		RS 1.000 Proposta: 2016
			2014	2015	
Amparo Legal ou Finalidade/Motivação se a transferência não for amparada por lei específica Decreto Legislativo nº 25, de 05 de agosto de 1964, que aprova a Convenção:Decreto Legislativo nº 45, de 28 de novembro de 1967, que aprova:Artigo 14 da Convenção (Contribuição Financeira).	0910.000Q.0002	3.3.80.41	166.332	162.958	127.913
ORGANIZAÇÃO IBERO-AMERICANA DE JUVENTUDE - OIJ			381.500	450.000	394.496
Amparo Legal ou Finalidade/Motivação se a transferência não for amparada por lei específica Decreto Legislativo nº 566, de 2010. Decreto nº 7.895, de 1º de fevereiro de 2013, que promulga a Ata. Art. 3º da referida Ata (Disposições Financeiras).	0910.000Q.0002	3.3.80.41	381.500	450.000	394.496
ORGANIZAÇÃO INTERNACIONAL DA VINHA E DO VINHO - OIVV			100.188	112.879	102.438
Amparo Legal ou Finalidade/Motivação se a transferência não for amparada por lei específica Decreto Legislativo nº 42, de 22 de fevereiro de 2006, aprova o Acordo Constitutivo da Organização Internacional da Vinha e do Vinho, celebrado em Paris, em 3 de abril de 2001; Decreto nº 5.863, de 1º de agosto de 2006	0910.000Q.0002	3.3.80.41	100.188	112.879	102.438
ORGANIZAÇÃO INTERNACIONAL DE MADEIRAS TROPICAIS			1.305.717	1.534.143	1.344.919
Amparo Legal ou Finalidade/Motivação se a transferência não for amparada por lei específica "Aguarda internalização de nova Convenção."	0910.00C39.0002	3.3.80.41	1.305.717	1.534.143	1.344.919
ORGANIZACAO INTERNACIONAL DE METROLOGIA LEGAL			369.600	381.718	326.866
Amparo Legal ou Finalidade/Motivação se a transferência não for amparada por lei específica Decreto Legislativo nº 104, de 5 de dezembro de 1983, que aprova; Decreto nº 89.461, de 20 de março de 1984, que promulga a Convenção; Artigo XXVI da Convenção (Disposições Financeiras).	0910.000Q.0002	3.3.80.41	369.600	381.718	326.866
ORGANIZACAO INTERNACIONAL DE POLICIA CRIMINAL - INTERPOL			1.918.310	2.164.189	1.724.777
Amparo Legal ou Finalidade/Motivação se a transferência não for amparada por lei específica Parecer nº 1847-6/9/2010, Parecer nº 246/2012CONJUR/MRE e Parecer nº 41/2013 CONJUR/CGDI e referente aos exercícios 2012 e 2013 (Pareceres específicos). Observação: novos pareceres serão solicitados para pagamento de contribuições futuras, se for o caso.	0910.0122.0002	3.3.80.41	1.918.310	2.164.189	1.724.777
ORGANIZAÇÃO INTERNACIONAL DO AÇÚCAR - IOA			360.141	488.508	431.660
Amparo Legal ou Finalidade/Motivação se a transferência não for amparada por lei específica Decreto Legislativo nº 50 de 23 de maio de 1996, que aprova o acordo com a OIA; Decreto nº 3.322, de 30 de dezembro de 1999, que promulga o acordo; Artigo 26 do Acordo (Disposições Financeiras).	0910.000Q.0002	3.3.80.41	360.141	488.508	431.660

Relação das entidades, organismos ou associações, nacionais e internacionais

"XIV - relação das entidades, organismos ou associações, nacionais e internacionais, aos quais foram ou serão destinados diretamente recursos a título de subvenções, auxílios ou de contribuições correntes ou de capital nos exercícios de 2014, 2015 e 2016, informando para cada entidade:

- a) os valores totais transferidos ou a transferir por exercício;
- b) a categoria de programação, detalhada por elemento de despesa, à qual serão apropriadas as referidas transferências em cada exercício;
- c) a prévia e específica autorização legal que ampara a transferência, nos termos do art. 26 da Lei Complementar nº 101, de 2000; e
- d) a finalidade e a motivação do ato, bem como a importância para o setor público de tal alocação, quando a transferência não for amparada em lei específica;"

ÓRGÃO/ENTIDADE	Classificação programática	Natureza da Despesa	Exercícios Anteriores		RS 1,00 Proposta: 2016
			2014	2015	
ORGANIZAÇÃO INTERNACIONAL DO CACAU - OICC					
Amparo Legal ou Finalidade/Motivação se a transferência não for amparada por lei específica Decreto Legislativo nº 221, de 30 de julho de 2004, que aprova o Acordo para criação da OICC; Decreto nº 5.302, de 10 de dezembro de 2004.	0910.000Q.0002	3.3.80.41	36.300	24.656	45.033
ORGANIZAÇÃO INTERNACIONAL DO CAFÉ - OIC					
Amparo Legal ou Finalidade/Motivação se a transferência não for amparada por lei específica Decreto Legislativo nº 354, de 18/09/2001, que aprova o texto do Acordo Internacional do Café; Decreto nº 7.811, de 20/09/2012, que promulga o Acordo; Cap. VIII, art. 20, itens 1 e 2 do Acordo.	0910.0017.0002	3.3.80.41	1.518.021	1.774.041	1.916.939
ORGANIZAÇÃO INTERNACIONAL DO TRABALHO					
Amparo Legal ou Finalidade/Motivação se a transferência não for amparada por lei específica "Decreto Legislativo nº 5, de 26 de agosto de 1947; Decreto 25.696, de 20 de outubro de 1948 (Disposições Financeiras)."	0910.0873.0002	3.3.80.41	30.698.344	17.636.460	31.234.078
ORGANIZAÇÃO INTERNACIONAL PARA AS MIGRAÇÕES - OIM					
Amparo Legal ou Finalidade/Motivação se a transferência não for amparada por lei específica Decreto Legislativo nº 302, de 24 de outubro de 2011, que aprova o texto da Resolução nº 1.105 e o texto da Constituição da OIM; Decreto nº 8.101, de 6 de setembro de 2013, que promulga a Resolução e a Constituição; Artigo 25 da Constituição (Finanças).	0910.00E8.0002	3.3.80.41	1.869.412	1.753.073	1.000.000
ORGANIZAÇÃO LATINO-AMERICANA DE ENERGIA - OLADE					
Amparo Legal ou Finalidade/Motivação se a transferência não for amparada por lei específica Decreto Legislativo nº 41, de 14 de maio de 1974, que aprova,Decreto nº 75.103, de 20 de dezembro de 1974, que promulga o Convênio; Artigo 26 do Convênio (Disposições Financeiras).	0910.000Q.0002	3.3.80.41	619.919	696.039	610.154
ORGANIZAÇÃO MARÍTIMA INTERNACIONAL					
Amparo Legal ou Finalidade/Motivação se a transferência não for amparada por lei específica Dec Leg 53, de 07/06/1977 aprova o texto da Res 358, da IX Assembleia Geral da OMCI; Dec 87.458, de 16/08/1982, que promulga o texto da Res 358 que aprovou Emendas à Convenção da Organização; Artigo 41 da Convenção (Contribuição Financeira)	0910.0123.0002	3.3.80.41	720.000	77.098	819.295
ORGANIZACAO MUNDIAL DAS ADUANAS					
			1.122.000	643.403	942.613

Relação das entidades, organismos ou associações, nacionais e internacionais

"XIV - relação das entidades, organismos ou associações, nacionais e internacionais, aos quais foram ou serão destinados diretamente recursos a título de subvenções, auxílios ou de contribuições correntes ou de capital nos exercícios de 2014, 2015 e 2016, informando para cada entidade:

a) os valores totais transferidos ou a transferir por exercício;

b) a categoria de programação, detalhada por elemento de despesa, à qual serão apropriadas as referidas transferências em cada exercício;

c) a prévia e específica autorização legal que ampara a transferência, nos termos do art. 26 da Lei Complementar nº 101, de 2000; e

d) a finalidade e a motivação do ato, bem como a importância para o setor público de tal alocação, quando a transferência não for amparada em lei específica;"

ÓRGÃO/ENTIDADE	Classificação programática	Natureza da Despesa	Exercícios Anteriores		RS 1,00 Proposta: 2016
			2014	2015	
Amparo Legal ou Finalidade/Motivação se a transferência não for amparada por lei específica Dec Leg 129, de 02/12/1980, aprova o texto do Convênio de Criação de um Conselho de Cooperação Aduaneira; Dec 85.801, de 10/03/1981, promulga o Convênio; Artigo XII, inciso b, do Convênio (Disposições Financeiras)	0910.0344.0002	3.3.80.41	1.122.000	643.403	942.613
ORGANIZAÇÃO MUNDIAL DE PROPRIEDADE INTELECTUAL					
Amparo Legal ou Finalidade/Motivação se a transferência não for amparada por lei específica Decreto Legislativo nº 78, de 31 de outubro de 1974, que aprova o texto da Convenção; Decreto nº 75.541, de 31 de março de 1975, que promulga a Convenção; Artigo 11 da Convenção (Disposições Financeiras).	0910.000Q.0002	3.3.80.41	256.109	295.024	254.801
ORGANIZACAO MUNDIAL DE SAUDE					
Amparo Legal ou Finalidade/Motivação se a transferência não for amparada por lei específica Decreto Legislativo nº 6, de 14 de fevereiro de 1948, que aprova os Atos concluídos na Conferência Internacional de Saúde; Decreto nº 26.042, de 17 de dezembro de 1948, que promulga os Atos; Artigo 7º da Constituição da OMS (Disposições Financeiras).	0910.0221.0002	3.3.80.41	32.710.464	31.901.314	35.844.879
ORGANIZACAO MUNDIAL DE TURISMO					
Amparo Legal ou Finalidade/Motivação se a transferência não for amparada por lei específica Decreto Legislativo nº 56, de 18 de setembro de 1972, que aprova o texto dos Estatutos da OMT; Decreto nº 75.102, de 20 de dezembro de 1974	0910.000Q.0002	3.3.80.41	635.521	705.584	649.473
ORGANIZACAO MUNDIAL DO COMERCIO					
Amparo Legal ou Finalidade/Motivação se a transferência não for amparada por lei específica "Decreto Legislativo nº 30, de 15 de dezembro de 1994; Decreto nº 1.355, de 30 de dezembro de 1994; Artigo VII do Acordo Constitutivo da OMC, contido na Ata Final (Disposições Financeiras)."	0910.0872.0002	3.3.80.41	6.545.803	6.674.901	6.998.241
ORGANIZACAO PAN-AMERICANA DE SAUDE					
Amparo Legal ou Finalidade/Motivação se a transferência não for amparada por lei específica Dec.5.693, de 13/08/1929, aprova Código Sanitário Pan-Americano. Dec 19.238, de 10/06/1930, promulga a Convenção Sanitária, intitulada Código Sanitário Pan-Americano. A previsão de contribuição financeira encontra-se no art 60 do referido Código.	0910.0218.0002	3.3.80.41	23.037.850	12.101.192	25.151.089
ORGANIZAÇÃO PARA A PROIBIÇÃO DAS ARMAS QUÍMICAS - OPAQ					
			6.617.573	6.834.533	1.000.000

Relação das entidades, organismos ou associações, nacionais e internacionais

"XIV - relação das entidades, organismos ou associações, nacionais e internacionais, aos quais foram ou serão destinados diretamente recursos a título de subvenções, auxílios ou de contribuições correntes ou de capital nos exercícios de 2014, 2015 e 2016, informando para cada entidade:

- a) os valores totais transferidos ou a transferir por exercício;
- b) a categoria de programação, detalhada por elemento de despesa, à qual serão apropriadas as referidas transferências em cada exercício;
- c) a prévia e específica autorização legal que ampara a transferência, nos termos do art. 26 da Lei Complementar nº 101, de 2000; e
- d) a finalidade e a motivação do ato, bem como a importância para o setor público de tal alocação, quando a transferência não for amparada em lei específica;"

ÓRGÃO/ENTIDADE	Classificação programática	Natureza da Despesa	Exercícios Anteriores		RS 1,00 Proposta: 2016
			2014	2015	
Amparo Legal ou Finalidade/Motivação se a transferência não for amparada por lei específica "Decreto Legislativo nº 9, de 1996; Decreto nº 2.977, de 1 de março de 1999; Artigo VIII da Convenção (Disposições Financeiras) "	0910.00B74.0002	3.3.80.41	6.617.573	6.834.533	1.000.000
ORGANIZAÇÃO PARA A PROSCRIÇÃO DE ARMAS NUCLEARES NA AMÉRICA LATINA - OPANAL					
Amparo Legal ou Finalidade/Motivação se a transferência não for amparada por lei específica Decreto-lei nº 50, de 30 de novembro de 1967, que aprova o Tratado; Decreto nº 1.246, de 16 de setembro de 1994, que promulga o Tratado. Artigo 9º do Decreto (Disposições Financeiras).	0910.000Q.0002	3.3.80.41	192.470	293.441	225.365
PROTOCOLO CONSTITUTIVO DO PARLAMENTO DO MERCOSUL - PARLAMENTO DO MERCOSUL					
Amparo Legal ou Finalidade/Motivação se a transferência não for amparada por lei específica Decreto-Legislativo nº 408, de 12 de setembro de 2006, que aprova o texto do Protocolo Constitutivo do Parlamento do Mercosul; Decreto nº 6.105, de 30 de Abril de 2007, que promulga o Protocolo; Artigo 20 do Protocolo (Orçamento).	0910.00GT.0002	3.3.80.41	1.858.505	1.901.969	2.000.000
PROTOCOLO DE CARTAGENA SOBRE BIOSSEGURANÇA - PROTOCOLO DE CARTAGENA					
Amparo Legal ou Finalidade/Motivação se a transferência não for amparada por lei específica Decreto-lei nº 908, de 21 de novembro de 2003, que aprova o texto do Protocolo; Decreto nº 5.705, de 16 de fevereiro de 2006, que promulga. Artigo 29, §5 do Protocolo (Disposições Financeiras).	0910.000Q.0002	3.3.80.41	278.129	329.403	288.774
PROTOCOLO DE KIOTO					
Amparo Legal ou Finalidade/Motivação se a transferência não for amparada por lei específica Decreto-lei nº 144, de 20/6/2002, que aprova o Protocolo de Quioto junto à UNFCCC; Decreto nº 5.445, de 12/5/2005, que promulga o Protocolo de Quioto. Artigo 13 do Protocolo.	0910.00AT.0002	3.3.80.41	888.957	918.102	786.174
PROTOCOLO DE MONTREAL SOBRE SUBSTÂNCIAS QUE DESTROEM A CAMADA DE OZÔNIO -					
Amparo Legal ou Finalidade/Motivação se a transferência não for amparada por lei específica Decreto Legislativo nº91/1989, aprova a Convenção de Viena para a Proteção da Camada de Ozônio e Protocolo de Montreal sobre Substâncias que destroem a Camada de Ozônio; Decreto nº99.280, de 06 de junho de 1990, promulga a Convenção e o Protocolo;	0910.00F4.0002	3.3.80.41	180.775	189.029	328.936
REDE INTERNACIONAL DE CENTROS DE ASTROFÍSICA RELATIVÍSTICA - ICRA					
Amparo Legal ou Finalidade/Motivação se a transferência não for amparada por lei específica Decreto Legislativo nº292, 23 de outubro de 2007, que aprova o Acordo de Estabelecimento da ICRA-Net e de seus Estatutos; Decreto nº 7.552, de 12de agosto de 2011, que promulga o Acordo e Estatuto; Artigo II do Acordo e Artigo 13	0910.00E0.0002	3.3.80.41	936.000	954.294	817.165

Relação das entidades, organismos ou associações, nacionais e internacionais

"XIV - relação das entidades, organismos ou associações, nacionais e internacionais, aos quais foram ou serão destinados diretamente recursos a título de subvenções, auxílios ou de contribuições correntes ou de capital nos exercícios de 2014, 2015 e 2016, informando para cada entidade:

a) os valores totais transferidos ou a transferir por exercício;

b) a categoria de programação, detalhada por elemento de despesa, à qual serão apropriadas as referidas transferências em cada exercício;

c) a prévia e específica autorização legal que ampara a transferência, nos termos do art. 26 da Lei Complementar nº 101, de 2000; e

d) a finalidade e a motivação do ato, bem como a importância para o setor público de tal alocação, quando a transferência não for amparada em lei específica;"

ÓRGÃO/ENTIDADE	Classificação programática	Natureza da Despesa	Exercícios Anteriores		RS 1,000 Proposta: 2016
			2014	2015	
do Estatuto (Finanças).					
SECRETARIA DO TRIBUNAL PERMANENTE DE REVISAO DO MERCOSUL					
Amparo Legal ou Finalidade/Motivação se a transferência não for amparada por lei específica	0910.00HC.0002	3.3.80.41	525.178	338.838	353.766
Decisão CMC nº 29/10, prevê o orçamento anual para cobrir gastos do funcionamento da Secretaria do Tribunal Permanente de Revisão será financiado, em partes iguais, por contribuições dos Estados-Partes. Decreto Legislativo nº 246/2013, aprova o texto.			525.178	338.838	353.766
SECRETARIA GERAL IBERO AMERICANA					
Amparo Legal ou Finalidade/Motivação se a transferência não for amparada por lei específica	0910.00B66.0002	3.3.80.41	1.835.605	1.895.787	73.306
"Decreto Legislativo nº 23, de 1º de fevereiro de 2006; Decreto nº 6.659, de 20 de novembro de 2008, que promulga o Acordo; Artigo 7º do Acordo (Disposições Financeiras)."			1.835.605	1.895.787	73.306
SISTEMA ECONÔMICO LATINO-AMERICANO - SELA					
Amparo Legal ou Finalidade/Motivação se a transferência não for amparada por lei específica	0910.00OQ.0002	3.3.80.41	612.723	699.455	613.149
Decreto Legislativo nº 6, de 9 de abril de 1976, que aprova; Decreto nº 78.018, de 12 de julho de 1976, que promulga o Convênio Constitutivo ao Sistema Econômico Latino-Americano; Artigo 36 do Decreto (Disposições Financeiras)			612.723	699.455	613.149
TRATADO DA ANTÁRTIDA - TA					
Amparo Legal ou Finalidade/Motivação se a transferência não for amparada por lei específica	0910.00OQ.0002	3.3.80.41	98.343	91.852	105.248
Decreto Legislativo nº 56, de 29 de junho de 1975, que aprova o Tratado da Antártida; Decreto nº 75.963, de 11 de julho de 1975			98.343	91.852	105.248
TRATADO INTERNACIONAL SOBRE RECURSOS FITOGENETICOS PARA A ALIMENTCAO E					
Amparo Legal ou Finalidade/Motivação se a transferência não for amparada por lei específica	0910.00HE.0002	3.3.80.41	335.000	403.383	586.332
Decreto Legislativo nº 70, de 2006, que aprova o texto do Tratado Internacional sobre Recursos Fitogenéticos para a Alimentação e a Agricultura; Decreto nº 6.476, de 5 de junho de 2008, promulga o referido Tratado; Artigos 18 e 19 do Tratado (Finanças).			335.000	403.383	586.332
Tribunal Criminal Internacional de Ruanda - ICTR (MRE)					
Amparo Legal ou Finalidade/Motivação se a transferência não for amparada por lei específica	0910.0128.0002	3.3.80.41	0	0	2.070.574
Decreto-lei nº 7.935, de 3 de setembro de 1945, que aprova a Carta das Nações Unidas; Decreto nº 19.841, de 22 de outubro de 1945, que promulga a Carta; Artigo 17 da Carta (Disposições Financeiras).			0	0	2.070.574

Relação das entidades, organismos ou associações, nacionais e internacionais

"XIV - relação das entidades, organismos ou associações, nacionais e internacionais, aos quais foram ou serão destinados diretamente recursos a título de subvenções, auxílios ou de contribuições correntes ou de capital nos exercícios de 2014, 2015 e 2016, informando para cada entidade:

- a) os valores totais transferidos ou a transferir por exercício;
- b) a categoria de programação, detalhada por elemento de despesa, à qual serão apropriadas as referidas transferências em cada exercício;
- c) a prévia e específica autorização legal que ampara a transferência, nos termos do art. 26 da Lei Complementar nº 101, de 2000; e
- d) a finalidade e a motivação do ato, bem como a importância para o setor público de tal alocação, quando a transferência não for amparada em lei específica;"

ÓRGÃO/ENTIDADE	Classificação programática	Natureza da Despesa	Exercícios Anteriores		RS 1.000,00 Proposta: 2016
			2014	2015	
Tribunal Internacional da Ex-Iugoslávia - ICTY (MRE)					
Amparo Legal ou Finalidade/Motivação se a transferência não for amparada por lei específica Decreto-lei nº 7.935, de 3 de setembro de 1945, que aprova a Carta das Nações Unidas; Decreto nº 19.841, de 22 de outubro de 1945, que promulga a Carta; Artigo 17 da Carta (Disposições Financeiras).	0910.0128.0002	3.3.80.41	0	0	4.130.605
TRIBUNAL INTERNACIONAL DO DIREITO DO MAR - TIDM					
Amparo Legal ou Finalidade/Motivação se a transferência não for amparada por lei específica Decreto Legislativo nº 5, de 9/11/1987, que aprova a Convenção das Nações Unidas sobre o Direito do Mar; Decreto nº 1.530, de 22/6/1995, que promulga a Convenção; Artigo 318 da Convenção.	0910.00BU.0002	3.3.80.41	1.262.160	831.217	1.079.881
TRIBUNAL PENAL INTERNACIONAL - TPI					
Amparo Legal ou Finalidade/Motivação se a transferência não for amparada por lei específica "Decreto Legislativo nº 112, de 6 de junho de 2002; Decreto nº 4.388, de 25 de setembro de 2002; Artigo 115 do Estatuto (Disposições Financeiras)."	0910.0B75.0002	3.3.80.41	17.726.973	18.870.176	1.000.000
UNIAO DAS NACOES SUL-AMERICANAS					
Amparo Legal ou Finalidade/Motivação se a transferência não for amparada por lei específica Decreto Legislativo nº 159, de 14 de julho de 2011, que aprova o texto do Tratado Constitutivo da União de Nações Sul-Americanas; Decreto nº 7.667, de 11 de janeiro de 2012, que promulga o citado Tratado Constitutivo; Artigo 16 do Tratado (Finanças).	0910.00HF.0002	3.3.80.41	8.824.689	9.262.246	1.000.000
UNIAO GEODÉSICA E GEOFÍSICA INTERNACIONAL - UGGI					
Amparo Legal ou Finalidade/Motivação se a transferência não for amparada por lei específica Decreto nº 7.905, de 04 de fevereiro de 2013	0910.000Q.0002	3.3.80.41	14.309	17.207	14.596
UNIAO INTERNACIONAL DE TELECOMUNICAÇÕES - UIT					
Amparo Legal ou Finalidade/Motivação se a transferência não for amparada por lei específica Decreto Legislativo nº 66/1956; Decreto Legislativo nº 80/1992; Decreto Legislativo nº 67/1998; Decreto Legislativo nº 34/2002; Decreto nº 2.962, de 24/2/2009; Art. 28 da Constituição e Convenção da UIT.	0910.0089.0002	3.3.80.41	2.623.500	2.432.038	2.666.576
UNIAO INTERNACIONAL PARA PROTECAO DE NOVAS VARIEDADES VEGETAIS					
			37.675	34.186	37.481

Relação das entidades, organismos ou associações, nacionais e internacionais

"XIV - relação das entidades, organismos ou associações, nacionais e internacionais, aos quais foram ou serão destinados diretamente recursos a título de subvenções, auxílios ou de contribuições correntes ou de capital nos exercícios de 2014, 2015 e 2016, informando para cada entidade:

- a) os valores totais transferidos ou a transferir por exercício;
- b) a categoria de programação, detalhada por elemento de despesa, à qual serão apropriadas as referidas transferências em cada exercício;
- c) a prévia e específica autorização legal que ampara a transferência, nos termos do art. 26 da Lei Complementar nº 101, de 2000; e
- d) a finalidade e a motivação do ato, bem como a importância para o setor público de tal alocação, quando a transferência não for amparada em lei específica;"

ÓRGÃO/ENTIDADE	Classificação programática	Natureza da Despesa	Exercícios Anteriores		RS 1,00 Proposta: 2016
			2014	2015	
Amparo Legal ou Finalidade/Motivação se a transferência não for amparada por lei específica Decreto Legislativo nº 28, de 19 de abril de 1999, que aprova o texto da Convenção Internacional para a Proteção de Obtenções Vegetais; Decreto nº 3.109, de 30 de junho de 1999, que promulga a Convenção;	0910.000Q.0002	3.3.80.41	37.675	34.186	37.481
UNIÃO POSTAL DAS AMÉRICAS, ESPANHA E PORTUGAL - UPAEP					
Amparo Legal ou Finalidade/Motivação se a transferência não for amparada por lei específica Decreto Legislativo nº 04, de 30 de abril de 1985, que aprova; Decreto nº. 93.225, de 08 de setembro de 1986, que promulga o Segundo Protocolo; Artigo 18 do Protocolo (Disposições Financeiras).	0910.000Q.0002	3.3.80.41	320.040	349.012	364.388
UNIÃO POSTAL UNIVERSAL - UPU					
Amparo Legal ou Finalidade/Motivação se a transferência não for amparada por lei específica DLG nº 72, de 29/11/1978, que aprova os Atos Finais do Congresso da UPU; DEC nº 84.774, de 6/6/1980, que promulga o 2º Protocolo Adicional à Constituição da UPU; Artigo I, 3 do Protocolo Adicional.	0910.0087.0002	3.3.80.41	1.723.013	2.027.766	1.751.303

PROJETO DE LEI DE DIRETRIZES ORÇAMENTÁRIAS PARA 2016

ANEXO II RELAÇÃO DAS INFORMAÇÕES COMPLEMENTARES AO PROJETO DE LEI ORÇAMENTÁRIA DE 2016

XV - relação das dotações do exercício de 2016, detalhadas por subtítulos e elementos de despesa, destinadas a entidades privadas a título de subvenções, auxílios ou contribuições correntes e de capital, não-incluídas no inciso XIV deste Anexo, especificando os motivos da não-identificação prévia e a necessidade da transferência.

Relação de subtítulos com dotações destinadas a entidades privadas

"XV - relação das dotações do exercício de 2016, detalhadas por subtítulos e elementos de despesa, destinadas a entidades privadas a título de subvenções, auxílios ou contribuições correntes e de capital, não-incluídas no inciso XIV deste Anexo, especificando os motivos da não-identificação prévia e a necessidade da transferência;"				RS 1,00
UO	Subtítulo	Natureza	Motivo da não inclusão no inciso XIV	Proposta: 2016
20000	Presidência da República			1.901.000
20101	20TM.0001	3.3.50.41	Não há como detalhar a utilização do recurso, tendo em vista a realização de estudos para firmar as parcerias.	653.000
20101	8699.0001	3.3.50.41	Não há como detalhar a utilização do recurso, tendo em vista a realização de estudos para firmar as parcerias.	424.000
20101	8699.0001	3.3.80.41	A Secretaria Geral da Presidência da República firmou parceria com a UNESCO que atenderá a Secretaria Nacional de Juventude. O Recurso será descentralizado para a Secretaria Geral que irá gerir a utilização dos recursos.	824.000
26000	Ministério da Educação			20.490.730
26268	00OL.0011	3.3.50.41	Recursos alocados para contribuições e anuidades a organismos e entidades nacionais e internacionais sem prévia identificação conforme descrição da ação orçamentária.	25.000
26421	00OL.0011	3.3.50.41	Recursos alocados para contribuições e anuidades a organismos e entidades nacionais e internacionais sem prévia identificação conforme descrição da ação orçamentária.	27.583
26425	00OL.0012	3.3.50.41	Recursos alocados para contribuições e anuidades a organismos e entidades nacionais e internacionais sem prévia identificação conforme descrição da ação orçamentária.	31.000
26275	00OL.0012	3.3.50.41	Recursos alocados para contribuições e anuidades a organismos e entidades nacionais e internacionais sem prévia identificação conforme descrição da ação orçamentária.	60.000
26270	00OL.0013	3.3.50.41	Recursos alocados para contribuições e anuidades a organismos e entidades nacionais e internacionais sem prévia identificação conforme descrição da ação orçamentária.	48.626
26403	00OL.0013	3.3.50.41	Recursos alocados para contribuições e anuidades a organismos e entidades nacionais e internacionais sem prévia identificação conforme descrição da ação orçamentária.	92.750
26437	00OL.0014	3.3.50.41	Recursos alocados para contribuições e anuidades a organismos e entidades nacionais e internacionais sem prévia identificação conforme descrição da ação orçamentária.	29.253
26250	00OL.0014	3.3.50.41	Recursos alocados para contribuições e anuidades a organismos e entidades nacionais e internacionais sem prévia identificação conforme descrição da ação orçamentária.	60.000
26441	00OL.0015	3.3.50.41	Recursos alocados para contribuições e anuidades a organismos e entidades nacionais e internacionais sem prévia identificação conforme descrição da ação orçamentária.	40.000
26239	00OL.0015	3.3.50.41	Recursos alocados para contribuições e anuidades a organismos e entidades nacionais e internacionais sem prévia identificação conforme descrição da ação orçamentária.	153.525

Relação de subtítulos com dotações destinadas a entidades privadas

"XV - relação das dotações do exercício de 2016, detalhadas por subtítulos e elementos de despesa, destinadas a entidades privadas a título de subvenções, auxílios ou contribuições correntes e de capital, não-incluídas no inciso XIV deste Anexo, especificando os motivos da não-identificação prévia e a necessidade da transferência;"

UO	Subtítulo	Natureza	Motivo da não inclusão no inciso XIV	RS 1,00 Proposta: 2016
26448	00OL.0015	3.3.50.41	Recursos alocados para contribuições e anuidades a organismos e entidades nacionais e internacionais sem prévia identificação conforme descrição da ação orçamentária.	43.734
26416	00OL.0015	3.3.50.41	Recursos alocados para contribuições e anuidades a organismos e entidades nacionais e internacionais sem prévia identificação conforme descrição da ação orçamentária.	87.774
26253	00OL.0015	3.3.50.41	Recursos alocados para contribuições e anuidades a organismos e entidades nacionais e internacionais sem prévia identificação conforme descrição da ação orçamentária.	20.000
26426	00OL.0016	3.3.50.41	Recursos alocados para contribuições e anuidades a organismos e entidades nacionais e internacionais sem prévia identificação conforme descrição da ação orçamentária.	22.320
26286	00OL.0016	3.3.50.41	Recursos alocados para contribuições e anuidades a organismos e entidades nacionais e internacionais sem prévia identificação conforme descrição da ação orçamentária.	40.000
26251	00OL.0017	3.3.50.41	Recursos alocados para contribuições e anuidades a organismos e entidades nacionais e internacionais sem prévia identificação conforme descrição da ação orçamentária.	100.000
26424	00OL.0017	3.3.50.41	Recursos alocados para contribuições e anuidades a organismos e entidades nacionais e internacionais sem prévia identificação conforme descrição da ação orçamentária.	70.165
26230	00OL.0020	3.3.50.41	Recursos alocados para contribuições e anuidades a organismos e entidades nacionais e internacionais sem prévia identificação conforme descrição da ação orçamentária.	25.000
26442	00OL.0020	3.3.50.41	Recursos alocados para contribuições e anuidades a organismos e entidades nacionais e internacionais sem prévia identificação conforme descrição da ação orçamentária.	20.000
26408	00OL.0021	3.3.50.41	Recursos alocados para contribuições e anuidades a organismos e entidades nacionais e internacionais sem prévia identificação conforme descrição da ação orçamentária.	72.583
26272	00OL.0021	3.3.50.41	Recursos alocados para contribuições e anuidades a organismos e entidades nacionais e internacionais sem prévia identificação conforme descrição da ação orçamentária.	60.000
26279	00OL.0022	3.3.50.41	Recursos alocados para contribuições e anuidades a organismos e entidades nacionais e internacionais sem prévia identificação conforme descrição da ação orçamentária.	100.000
26431	00OL.0022	3.3.50.41	Recursos alocados para contribuições e anuidades a organismos e entidades nacionais e internacionais sem prévia identificação conforme descrição da ação orçamentária.	88.567

Relação de subtítulos com dotações destinadas a entidades privadas

				RS 1,00
				Proposta: 2016
"XV - relação das dotações do exercício de 2016, detalhadas por subtítulos e elementos de despesa, destinadas a entidades privadas a título de subvenções, auxílios ou contribuições correntes e de capital, não-incluídas no inciso XIV deste Anexo, especificando os motivos da não-identificação prévia e a necessidade da transferência;"				
UO	Subtítulo	Natureza	Motivo da não inclusão no inciso XIV	
26233	00OL.0023	3.3.50.41	Recursos alocados para contribuições e anuidades a organismos e entidades nacionais e internacionais sem prévia identificação conforme descrição da ação orçamentária.	119.580
26449	00OL.0023	3.3.50.41	Recursos alocados para contribuições e anuidades a organismos e entidades nacionais e internacionais sem prévia identificação conforme descrição da ação orçamentária.	50.000
26405	00OL.0023	3.3.50.41	Recursos alocados para contribuições e anuidades a organismos e entidades nacionais e internacionais sem prévia identificação conforme descrição da ação orçamentária.	132.841
26243	00OL.0024	3.3.50.41	Recursos alocados para contribuições e anuidades a organismos e entidades nacionais e internacionais sem prévia identificação conforme descrição da ação orçamentária.	90.000
26435	00OL.0024	3.3.50.41	Recursos alocados para contribuições e anuidades a organismos e entidades nacionais e internacionais sem prévia identificação conforme descrição da ação orçamentária.	66.480
26264	00OL.0024	3.3.50.41	Recursos alocados para contribuições e anuidades a organismos e entidades nacionais e internacionais sem prévia identificação conforme descrição da ação orçamentária.	30.000
26252	00OL.0025	3.3.50.41	Recursos alocados para contribuições e anuidades a organismos e entidades nacionais e internacionais sem prévia identificação conforme descrição da ação orçamentária.	100.000
26240	00OL.0025	3.3.50.41	Recursos alocados para contribuições e anuidades a organismos e entidades nacionais e internacionais sem prévia identificação conforme descrição da ação orçamentária.	200.000
26417	00OL.0025	3.3.50.41	Recursos alocados para contribuições e anuidades a organismos e entidades nacionais e internacionais sem prévia identificação conforme descrição da ação orçamentária.	87.831
26248	00OL.0026	3.3.50.41	Recursos alocados para contribuições e anuidades a organismos e entidades nacionais e internacionais sem prévia identificação conforme descrição da ação orçamentária.	150.000
26418	00OL.0026	3.3.50.41	Recursos alocados para contribuições e anuidades a organismos e entidades nacionais e internacionais sem prévia identificação conforme descrição da ação orçamentária.	55.679
26430	00OL.0026	3.3.50.41	Recursos alocados para contribuições e anuidades a organismos e entidades nacionais e internacionais sem prévia identificação conforme descrição da ação orçamentária.	39.712
26242	00OL.0026	3.3.50.41	Recursos alocados para contribuições e anuidades a organismos e entidades nacionais e internacionais sem prévia identificação conforme descrição da ação orçamentária.	150.000

Relação de subtítulos com dotações destinadas a entidades privadas

"XV - relação das dotações do exercício de 2016, detalhadas por subtítulos e elementos de despesa, destinadas a entidades privadas a título de subvenções, auxílios ou contribuições correntes e de capital, não-incluídas no inciso XIV deste Anexo, especificando os motivos da não-identificação prévia e a necessidade da transferência;"				RS 1,00
UO	Subtítulo	Natureza	Motivo da não inclusão no inciso XIV	Proposta: 2016
26231	00OL.0027	3.3.50.41	Recursos alocados para contribuições e anuidades a organismos e entidades nacionais e internacionais sem prévia identificação conforme descrição da ação orçamentária.	154.000
26402	00OL.0027	3.3.50.41	Recursos alocados para contribuições e anuidades a organismos e entidades nacionais e internacionais sem prévia identificação conforme descrição da ação orçamentária.	48.189
26281	00OL.0028	3.3.50.41	Recursos alocados para contribuições e anuidades a organismos e entidades nacionais e internacionais sem prévia identificação conforme descrição da ação orçamentária.	175.000
26423	00OL.0028	3.3.50.41	Recursos alocados para contribuições e anuidades a organismos e entidades nacionais e internacionais sem prévia identificação conforme descrição da ação orçamentária.	57.863
26232	00OL.0029	3.3.50.41	Recursos alocados para contribuições e anuidades a organismos e entidades nacionais e internacionais sem prévia identificação conforme descrição da ação orçamentária.	150.000
26450	00OL.0029	3.3.50.41	Recursos alocados para contribuições e anuidades a organismos e entidades nacionais e internacionais sem prévia identificação conforme descrição da ação orçamentária.	5.000
26351	00OL.0029	3.3.50.41	Recursos alocados para contribuições e anuidades a organismos e entidades nacionais e internacionais sem prévia identificação conforme descrição da ação orçamentária.	30.000
26427	00OL.0029	3.3.50.41	Recursos alocados para contribuições e anuidades a organismos e entidades nacionais e internacionais sem prévia identificação conforme descrição da ação orçamentária.	179.813
26447	00OL.0029	3.3.50.41	Recursos alocados para contribuições e anuidades a organismos e entidades nacionais e internacionais sem prévia identificação conforme descrição da ação orçamentária.	20.000
26404	00OL.0029	3.3.50.41	Recursos alocados para contribuições e anuidades a organismos e entidades nacionais e internacionais sem prévia identificação conforme descrição da ação orçamentária.	37.048
26237	00OL.0031	3.3.50.41	Recursos alocados para contribuições e anuidades a organismos e entidades nacionais e internacionais sem prévia identificação conforme descrição da ação orçamentária.	200.000
26255	00OL.0031	3.3.50.41	Recursos alocados para contribuições e anuidades a organismos e entidades nacionais e internacionais sem prévia identificação conforme descrição da ação orçamentária.	73.000
26261	00OL.0031	3.3.50.41	Recursos alocados para contribuições e anuidades a organismos e entidades nacionais e internacionais sem prévia identificação conforme descrição da ação orçamentária.	20.000
26260	00OL.0031	3.3.50.41	Recursos alocados para contribuições e anuidades a organismos e entidades nacionais e internacionais sem prévia identificação conforme descrição da ação orçamentária.	40.000

Relação de subtítulos com dotações destinadas a entidades privadas

				RS 1,00
UO	Subtítulo	Natureza	Motivo da não inclusão no inciso XIV	Proposta: 2016
"XV - relação das dotações do exercício de 2016, detalhadas por subtítulos e elementos de despesa, destinadas a entidades privadas a título de subvenções, auxílios ou contribuições correntes e de capital, não-incluídas no inciso XIV deste Anexo, especificando os motivos da não-identificação prévia e a necessidade da transferência;"				
26409	00OL.0031	3.3.50.41	Recursos alocados para contribuições e anuidades a organismos e entidades nacionais e internacionais sem prévia identificação conforme descrição da ação orçamentária.	40.494
26274	00OL.0031	3.3.50.41	Recursos alocados para contribuições e anuidades a organismos e entidades nacionais e internacionais sem prévia identificação conforme descrição da ação orçamentária.	150.000
26285	00OL.0031	3.3.50.41	Recursos alocados para contribuições e anuidades a organismos e entidades nacionais e internacionais sem prévia identificação conforme descrição da ação orçamentária.	40.000
26238	00OL.0031	3.3.50.41	Recursos alocados para contribuições e anuidades a organismos e entidades nacionais e internacionais sem prévia identificação conforme descrição da ação orçamentária.	200.000
26413	00OL.0031	3.3.50.41	Recursos alocados para contribuições e anuidades a organismos e entidades nacionais e internacionais sem prévia identificação conforme descrição da ação orçamentária.	23.554
26277	00OL.0031	3.3.50.41	Recursos alocados para contribuições e anuidades a organismos e entidades nacionais e internacionais sem prévia identificação conforme descrição da ação orçamentária.	40.000
26254	00OL.0031	3.3.50.41	Recursos alocados para contribuições e anuidades a organismos e entidades nacionais e internacionais sem prévia identificação conforme descrição da ação orçamentária.	22.000
26412	00OL.0031	3.3.50.41	Recursos alocados para contribuições e anuidades a organismos e entidades nacionais e internacionais sem prévia identificação conforme descrição da ação orçamentária.	35.836
26411	00OL.0031	3.3.50.41	Recursos alocados para contribuições e anuidades a organismos e entidades nacionais e internacionais sem prévia identificação conforme descrição da ação orçamentária.	32.022
26257	00OL.0031	3.3.50.41	Recursos alocados para contribuições e anuidades a organismos e entidades nacionais e internacionais sem prévia identificação conforme descrição da ação orçamentária.	160.000
26282	00OL.0031	3.3.50.41	Recursos alocados para contribuições e anuidades a organismos e entidades nacionais e internacionais sem prévia identificação conforme descrição da ação orçamentária.	55.000
26410	00OL.0031	3.3.50.41	Recursos alocados para contribuições e anuidades a organismos e entidades nacionais e internacionais sem prévia identificação conforme descrição da ação orçamentária.	57.460
26263	00OL.0031	3.3.50.41	Recursos alocados para contribuições e anuidades a organismos e entidades nacionais e internacionais sem prévia identificação conforme descrição da ação orçamentária.	180.000

Relação de subtítulos com dotações destinadas a entidades privadas

				RS 1,00
				Proposta: 2016
"XV - relação das dotações do exercício de 2016, detalhadas por subtítulos e elementos de despesa, destinadas a entidades privadas a título de subvenções, auxílios ou contribuições correntes e de capital, não-incluídas no inciso XIV deste Anexo, especificando os motivos da não-identificação prévia e a necessidade da transferência;"				
UO	Subtítulo	Natureza	Motivo da não inclusão no inciso XIV	
26406	00OL.0032	3.3.50.41	Recursos alocados para contribuições e anuidades a organismos e entidades nacionais e internacionais sem prévia identificação conforme descrição da ação orçamentária.	80.000
26234	00OL.0032	3.3.50.41	Recursos alocados para contribuições e anuidades a organismos e entidades nacionais e internacionais sem prévia identificação conforme descrição da ação orçamentária.	130.000
26249	00OL.0033	3.3.50.41	Recursos alocados para contribuições e anuidades a organismos e entidades nacionais e internacionais sem prévia identificação conforme descrição da ação orçamentária.	100.000
26201	00OL.0033	3.3.50.41	Recursos alocados para contribuições e anuidades a organismos e entidades nacionais e internacionais sem prévia identificação conforme descrição da ação orçamentária.	41.791
26236	00OL.0033	3.3.50.41	Recursos alocados para contribuições e anuidades a organismos e entidades nacionais e internacionais sem prévia identificação conforme descrição da ação orçamentária.	228.376
26245	00OL.0033	3.3.50.41	Recursos alocados para contribuições e anuidades a organismos e entidades nacionais e internacionais sem prévia identificação conforme descrição da ação orçamentária.	230.000
26256	00OL.0033	3.3.50.41	Recursos alocados para contribuições e anuidades a organismos e entidades nacionais e internacionais sem prévia identificação conforme descrição da ação orçamentária.	65.000
26269	00OL.0033	3.3.50.41	Recursos alocados para contribuições e anuidades a organismos e entidades nacionais e internacionais sem prévia identificação conforme descrição da ação orçamentária.	165.000
26433	00OL.0033	3.3.50.41	Recursos alocados para contribuições e anuidades a organismos e entidades nacionais e internacionais sem prévia identificação conforme descrição da ação orçamentária.	62.406
26434	00OL.0033	3.3.50.41	Recursos alocados para contribuições e anuidades a organismos e entidades nacionais e internacionais sem prévia identificação conforme descrição da ação orçamentária.	43.567
26352	00OL.0035	3.3.50.41	Recursos alocados para contribuições e anuidades a organismos e entidades nacionais e internacionais sem prévia identificação conforme descrição da ação orçamentária.	40.560
26262	00OL.0035	3.3.50.41	Recursos alocados para contribuições e anuidades a organismos e entidades nacionais e internacionais sem prévia identificação conforme descrição da ação orçamentária.	46.000

Relação de subtítulos com dotações destinadas a entidades privadas

				RS 1,00 Proposta: 2016	
UO	Subtítulo	Natureza	Motivo da não inclusão no inciso XIV		
"XV - relação das dotações do exercício de 2016, detalhadas por subtítulos e elementos de despesa, destinadas a entidades privadas a título de subvenções, auxílios ou contribuições correntes e de capital, não-incluídas no inciso XIV deste Anexo, especificando os motivos da não-identificação prévia e a necessidade da transferência;"					
26280	00OL.0035	3.3.50.41	Recursos alocados para contribuições e anuidades a organismos e entidades nacionais e internacionais sem prévia identificação conforme descrição da ação orçamentária.	100.391	
26439	00OL.0035	3.3.50.41	Recursos alocados para contribuições e anuidades a organismos e entidades nacionais e internacionais sem prévia identificação conforme descrição da ação orçamentária.	80.951	
26440	00OL.0040	3.3.50.41	Recursos alocados para contribuições e anuidades a organismos e entidades nacionais e internacionais sem prévia identificação conforme descrição da ação orçamentária.	35.000	
26432	00OL.0041	3.3.50.41	Recursos alocados para contribuições e anuidades a organismos e entidades nacionais e internacionais sem prévia identificação conforme descrição da ação orçamentária.	50.647	
26241	00OL.0041	3.3.50.41	Recursos alocados para contribuições e anuidades a organismos e entidades nacionais e internacionais sem prévia identificação conforme descrição da ação orçamentária.	22.000	
26258	00OL.0041	3.3.50.41	Recursos alocados para contribuições e anuidades a organismos e entidades nacionais e internacionais sem prévia identificação conforme descrição da ação orçamentária.	70.000	
26422	00OL.0042	3.3.50.41	Recursos alocados para contribuições e anuidades a organismos e entidades nacionais e internacionais sem prévia identificação conforme descrição da ação orçamentária.	42.919	
26438	00OL.0042	3.3.50.41	Recursos alocados para contribuições e anuidades a organismos e entidades nacionais e internacionais sem prévia identificação conforme descrição da ação orçamentária.	51.979	
26246	00OL.0042	3.3.50.41	Recursos alocados para contribuições e anuidades a organismos e entidades nacionais e internacionais sem prévia identificação conforme descrição da ação orçamentária.	200.000	
26420	00OL.0043	3.3.50.41	Recursos alocados para contribuições e anuidades a organismos e entidades nacionais e internacionais sem prévia identificação conforme descrição da ação orçamentária.	36.375	
26266	00OL.0043	3.3.50.41	Recursos alocados para contribuições e anuidades a organismos e entidades nacionais e internacionais sem prévia identificação conforme descrição da ação orçamentária.	50.000	
26436	00OL.0043	3.3.50.41	Recursos alocados para contribuições e anuidades a organismos e entidades nacionais e internacionais sem prévia identificação conforme descrição da ação orçamentária.	40.384	
26273	00OL.0043	3.3.50.41	Recursos alocados para contribuições e anuidades a organismos e entidades nacionais e internacionais sem prévia identificação conforme descrição da ação orçamentária.	75.000	

Relação de subtítulos com dotações destinadas a entidades privadas

"XV - relação das dotações do exercício de 2016, detalhadas por subtítulos e elementos de despesa, destinadas a entidades privadas a título de subvenções, auxílios ou contribuições correntes e de capital, não-incluídas no inciso XIV deste Anexo, especificando os motivos da não-identificação prévia e a necessidade da transferência;"				RS 1,00
UO	Subtítulo	Natureza	Motivo da não inclusão no inciso XIV	Proposta: 2016
26247	00OL.0043	3.3.50.41	Recursos alocados para contribuições e anuidades a organismos e entidades nacionais e internacionais sem prévia identificação conforme descrição da ação orçamentária.	254.652
26278	00OL.0043	3.3.50.41	Recursos alocados para contribuições e anuidades a organismos e entidades nacionais e internacionais sem prévia identificação conforme descrição da ação orçamentária.	120.000
26244	00OL.0043	3.3.50.41	Recursos alocados para contribuições e anuidades a organismos e entidades nacionais e internacionais sem prévia identificação conforme descrição da ação orçamentária.	220.000
26284	00OL.0043	3.3.50.41	Recursos alocados para contribuições e anuidades a organismos e entidades nacionais e internacionais sem prévia identificação conforme descrição da ação orçamentária.	200.000
26419	00OL.0043	3.3.50.41	Recursos alocados para contribuições e anuidades a organismos e entidades nacionais e internacionais sem prévia identificação conforme descrição da ação orçamentária.	43.141
26276	00OL.0051	3.3.50.41	Recursos alocados para contribuições e anuidades a organismos e entidades nacionais e internacionais sem prévia identificação conforme descrição da ação orçamentária.	100.000
26414	00OL.0051	3.3.50.41	Recursos alocados para contribuições e anuidades a organismos e entidades nacionais e internacionais sem prévia identificação conforme descrição da ação orçamentária.	51.196
26235	00OL.0052	3.3.50.41	Recursos alocados para contribuições e anuidades a organismos e entidades nacionais e internacionais sem prévia identificação conforme descrição da ação orçamentária.	120.000
26429	00OL.0052	3.3.50.41	Recursos alocados para contribuições e anuidades a organismos e entidades nacionais e internacionais sem prévia identificação conforme descrição da ação orçamentária.	37.468
26407	00OL.0052	3.3.50.41	Recursos alocados para contribuições e anuidades a organismos e entidades nacionais e internacionais sem prévia identificação conforme descrição da ação orçamentária.	75.438
26428	00OL.0053	3.3.50.41	Recursos alocados para contribuições e anuidades a organismos e entidades nacionais e internacionais sem prévia identificação conforme descrição da ação orçamentária.	22.728
26271	00OL.0053	3.3.50.41	Recursos alocados para contribuições e anuidades a organismos e entidades nacionais e internacionais sem prévia identificação conforme descrição da ação orçamentária.	167.892
26415	00OL.0054	3.3.50.41	Recursos alocados para contribuições e anuidades a organismos e entidades nacionais e internacionais sem prévia identificação conforme descrição da ação orçamentária.	38.587

Relação de subtítulos com dotações destinadas a entidades privadas

				RS 1,00
				Proposta: 2016
"XV - relação das dotações do exercício de 2016, detalhadas por subtítulos e elementos de despesa, destinadas a entidades privadas a título de subvenções, auxílios ou contribuições correntes e de capital, não-incluídas no inciso XIV deste Anexo, especificando os motivos da não-identificação prévia e a necessidade da transferência;"				
UO	Subtítulo	Natureza	Motivo da não inclusão no inciso XIV	
26350	00OL.0054	3.3.50.41	Recursos alocados para contribuições e anuidades a organismos e entidades nacionais e internacionais sem prévia identificação conforme descrição da ação orçamentária.	63.000
26283	00OL.0054	3.3.50.41	Recursos alocados para contribuições e anuidades a organismos e entidades nacionais e internacionais sem prévia identificação conforme descrição da ação orçamentária.	72.000
26298	0515.0001	3.3.50.41	As escolas de educação especial qualificadas como beneficiantes de assistência social ou de atendimento direto e gratuito ao público, bem como as escolas mantidas por entidades de tais gêneros, beneficiadas pelo programa PDDE (ação 0515), são definidas anualmente com base nos dados apurados no Censo Escolar, nos termos do art. 22, § 1º, Lei 11.947/2009. Desta forma, a indicação dessas entidades somente é possível após a divulgação do Censo Escolar pelo Instituto Nacional de Estudos e Pesquisas Educacionais Anísio Teixeira - INEP/MEC.	6.000.000
26298	0515.0001	4.4.50.42	As escolas de educação especial qualificadas como beneficiantes de assistência social ou de atendimento direto e gratuito ao público, bem como as escolas mantidas por entidades de tais gêneros, beneficiadas pelo programa PDDE (ação 0515), são definidas anualmente com base nos dados apurados no Censo Escolar, nos termos do art. 22, § 1º, Lei 11.947/2009. Desta forma, a indicação dessas entidades somente é possível após a divulgação do Censo Escolar pelo Instituto Nacional de Estudos e Pesquisas Educacionais Anísio Teixeira - INEP/MEC.	6.000.000
28000	Ministério do Desenvolvimento, Indústria e Comércio Exterior			1.500.000
28101	211W.0001	3.3.90.39	Cooperação entre o MDIC e o Serviço Social Autônomo Agência Brasileira de Desenvolvimento Industrial - ABDI, conforme a Lei nº 11.080/2004, o Decreto nº 5.352/2005 e o vigente Contrato de Gestão.	1.500.000
38000	Ministério do Trabalho e Emprego			34.869.900
38101	20YV.0001	3.3.50.41	Com base nos critérios estabelecidos na Lei nº 13.019/2014 e Portaria MTE nº 586/2008, serão firmadas parcerias entre a adm. pública e as organizações da sociedade civil, em regime de mútua cooperação para consecução de finalidades de interesse público.	320.000
38901	20YY.0001	3.3.50.41	Com base nos critérios estabelecidos na Lei nº 13.019/2014 e Portaria MTE nº 586/2008, serão firmadas parcerias entre a adm. pública e as organizações da sociedade civil, em regime de mútua cooperação para consecução de finalidades de interesse público.	3.000.000
38101	215F.0001	3.3.50.41	Com base nos critérios estabelecidos na Lei nº 13.019/2014 e Portaria MTE nº 586/2008, serão firmadas parcerias entre a adm. pública e as organizações da sociedade civil, em regime de mútua cooperação para consecução de finalidades de interesse público.	17.776.600
38101	215F.0001	4.4.50.41	Com base nos critérios estabelecidos na Lei nº 13.019/2014 e Portaria MTE nº 586/2008, serão firmadas parcerias entre a adm. pública e as organizações da sociedade civil, em regime de mútua cooperação para consecução de finalidades de interesse público.	5.418.300
38101	8274.0001	3.3.50.41	Com base nos critérios estabelecidos na Lei nº 13.019/2014 e Portaria MTE nº 586/2008, serão firmadas parcerias entre a adm. pública e as organizações da sociedade civil, em regime de mútua cooperação para consecução de finalidades de interesse público.	7.225.000
38101	8274.0001	4.4.50.41	Com base nos critérios estabelecidos na Lei nº 13.019/2014 e Portaria MTE nº 586/2008, serão firmadas parcerias entre a adm. pública e as organizações da sociedade civil, em regime de mútua cooperação para consecução de finalidades de interesse público.	1.130.000

Relação de subtítulos com dotações destinadas a entidades privadas

"XV - relação das dotações do exercício de 2016, detalhadas por subtítulos e elementos de despesa, destinadas a entidades privadas a título de subvenções, auxílios ou contribuições correntes e de capital, não-incluídas no inciso XIV deste Anexo, especificando os motivos da não-identificação prévia e a necessidade da transferência;"				RS 1,00 Proposta: 2016
UO	Subtítulo	Natureza	Motivo da não inclusão no inciso XIV	
42000	Ministério da Cultura			8.198.546
42203	20ZF.0001	3.3.50.41	Apoio às manifestações culturais afro-brasileiras, promoção de estudos e pesquisas sobre a cultura afro-brasileira, proteção e difusão da cultura e do patrimônio afro-brasileiros	150.000
42206	20ZI.0001	3.3.60.45	Os contemplados nestes mecanismos de fomento, previstos na MP 2.228-1/01, são selecionados por meio de editais. Os recursos são transferidos mediante celebração de Termos de Concessão de Apoio Financeiro, regulamentados por Instruções Normativas.	8.048.546
49000	Ministério do Desenvolvimento Agrário			9.567.635
49201	2000.0001	3.3.50.39	Recursos previstos para atender a obras e instalações de Administração da Unidade.	198.190
49101	210Q.0001	3.3.50.41	Recursos previstos para atender a celebração de convênios com Entidades Privadas sem fins lucrativos, visando promover a capacitação de executores e beneficiários do Crédito Fundiário e a estruturação de unidades produtivas.	1.000.000
49201	210T.0001	3.3.50.41	Enquanto política pública, o Proner fundamenta-se na gestão participativa e na descentralização das ações para as instituições públicas privadas sem fins lucrativos. Essas instituições criam, por meio dos projetos, a oportunidade de exercitar e realizar ações com a co-participação dos movimentos sociais e sindicais de trabalhadores e trabalhadoras rurais, instituições de pesquisa, governos estaduais e municipais, em prol do desenvolvimento sustentável no campo, da construção da solidariedade e da justiça social. Considerando o disposto no Artigo 14 do Decreto 7.352/10 em seu parágrafo único, temos que : Art. 14. O PRONERA compreende o apoio a projetos nas seguintes áreas: ... Parágrafo único. O INCRA celebrará contratos, convênios, termos de cooperação ou outros instrumentos congêneres com instituições de ensino públicas e privadas sem fins lucrativos e demais órgãos e entidades públicas para execução de projetos no âmbito do PRONERA. No caso dos convênios com instituições sem fins lucrativos, usa-se a modalidade 50 conforme disposto no Manual Técnico Operacional que descreve em qual modalidade aplica-se o recurso para parcerias pelo instrumento de convênios. Quanto ao elemento de despesa a programação para pagamento no elemento 41, está de acordo com o estabelecido na Nota Técnica DA/DAC de 2007 a qual manifesta que as transferências previstas no art. 25 da Lei nº 101/2000 – LRF e as liberações de recursos às entidades privadas sem fins lucrativos deverão ser classificadas no elemento 41 – Contribuições. Os convênios são celebrados entre as Superintendências Regionais do Incra nos Estados com: Fundações de Apoio ao Ensino e Educação, Institutos Técnicos de Pesquisa em Educação, Escolas Famílias Agrícolas, entre outros.	6.400.000
49101	210U.0001	3.3.50.41	Recursos previstos para atender a celebração de convênios com Entidades Privadas sem fins lucrativos, visando promover a capacitação de executores e beneficiários do Crédito Fundiário e a estruturação de unidades produtivas.	341.527
49101	210V.0001	3.3.50.41	Será realizado chamamento público com o objetivo de selecionar entidades para a execução de propostas voltadas para agricultura familiar.	827.052
49201	211A.0001	4.4.50.41	Recursos previstos para atender a obras e instalações de Desenvolvimento de Assentamentos Rurais.	800.866
51000	Ministério do Esporte			156.942
51101	20D8.0001	3.3.50.41	A escolha das entidades para as quais serão destinados recursos da programação do ME em 2016, terá como base critérios de seleção de propostas estabelecidos em portaria ministerial ou por meio de edital de chamada pública e os valores serão estabelecidos com outros órgãos da administração	95.805

Relação de subtítulos com dotações destinadas a entidades privadas

"XV - relação das dotações do exercício de 2016, detalhadas por subtítulos e elementos de despesa, destinadas a entidades privadas a título de subvenções, auxílios ou contribuições correntes e de capital, não-incluídas no inciso XIV deste Anexo, especificando os motivos da não-identificação prévia e a necessidade da transferência;"				RS 1,00 Proposta: 2016
UO	Subtítulo	Natureza	Motivo da não inclusão no inciso XIV	
			direta.	
51101	201Q.0001	3.3.50.41	A escolha das entidades para as quais serão destinados recursos da programação do ME em 2016, terá como base critérios de seleção de propostas estabelecidos em portaria ministerial ou por meio de edital de chamada pública e os valores serão estabelecidos com outros órgãos da administração direta.	8.137
51101	20YA.0001	3.3.50.41	A escolha das entidades para as quais serão destinados recursos da programação do ME em 2016, terá como base critérios de seleção de propostas estabelecidos em portaria ministerial ou por meio de edital de chamada pública e os valores serão estabelecidos com outros órgãos da administração direta.	53.000
53000	Ministério da Integração Nacional			8.693.700
53201	2004.0001	3.3.50.39	Caixa de Assistência a Saúde dos empregados da Codevasf - Cassec: Operação do programa de assistência a saúde CODEVASF-SAÚDE, por parte da CASEC, com entidade operadora,nos termos do convênio nº 0.75.00.0014 e 0.27.05.0044	8.693.700
64000	Secretaria de Direitos Humanos			17.641.730
64902	20ZN.0001	3.3.50.41	Não é possível a identificação prévia do beneficiário, tendo em vista que será realizada seleção pública de projetos por meio de edital ou a partir de demanda dirigida.	4.675.893
64901	210M.0001	3.3.50.41	Não é possível a identificação prévia do beneficiário, tendo em vista que será realizada seleção pública de projetos por meio de edital ou a partir de demanda dirigida.	2.925.464
64101	215J.0001	3.3.50.41	Não é possível a identificação prévia do beneficiário, tendo em vista que será realizada seleção pública de projetos por meio de edital ou a partir de demanda dirigida.	10.040.373
65000	Secretaria de Políticas para as Mulheres			850.000
65101	8843.0001	3.3.50.41	Apoio a projetos que somente serão selecionados durante o exercício de 2016 por meio de edital de chamada pública.	850.000

PROJETO DE LEI DE DIRETRIZES ORÇAMENTÁRIAS PARA 2016

ANEXO II RELAÇÃO DAS INFORMAÇÕES COMPLEMENTARES AO PROJETO DE LEI ORÇAMENTÁRIA DE 2016

XVI - contratações de pessoal por organismos internacionais, para desenvolver projetos junto ao governo, na situação vigente em 31 de julho de 2015 e com previsão de gastos para 2016, informando, relativamente a cada órgão:

- a) Organismo Internacional contratante;
- b) objeto do contrato;
- c) categoria de programação, nos termos do art. 4º, § 1º, desta Lei, que irá atender às despesas em 2016;
- d) número de pessoas contratadas, por faixa de remuneração com amplitude de R\$ 1.000,00 (mil reais);
- e) data de início e fim do contrato com cada organismo; e
- f) valor total do contrato e forma de reajuste.

Contratações de pessoal por organismos internacionais

"XVI - contratações de pessoal por organismos internacionais, para desenvolver projetos junto ao governo, na situação vigente em 31 de julho de 2015 e com previsão de gastos para 2016, informando, relativamente a cada órgão:

a) Organismo Internacional contratante;

b) objeto do contrato;

c) categoria de programação, nos termos do art. 4º, § 1º, desta Lei, que irá atender às despesas em 2016;

d) número de pessoas contratadas, por faixa de remuneração com amplitude de R\$1.000,00 (mil reais);

e) data de início e fim do contrato com cada organismo; e

f) valor total do contrato e forma de reajuste."

Órgão	Organismo Internacional	Categoria	Pessoas	Faixa Remuneração	Período Contatação	Forma	Valor (R\$1,00)
	Objeto do Contrato	Programação	Contratadas			Reajuste	Total Contrato
26000	Ministério da Educação						
26101	Ministério da Educação - Administração Direta						
ORGANIZACAO DAS NACOES UNIDAS PARA A EDUCACAO, A CIENCIA E A CULTURA - UNESCO							
914BRZ1141 - Fortalecimento da participação e da mobilização social pela educação, visando à contribuição da sociedade no alcance de patamares mais elevados para a política educacional.							
		2109.20RH.0001	3	9000.00 - 9999.99	16/05/2013 a 16/07/2016	NÃO SE APLICA	
		2109.20RH.0001	1	11000.00 - 11999.99	16/05/2013 a 16/07/2016	NÃO SE APLICA	
Assistência técnica no âmbito de projeto de cooperação técnica para a consolidação das práticas pedagógicas, curriculares e de gestão sobre educação integral pela rede de educação; aperfeiçoamento das práticas pedagógica e curriculares;							
		2109.20RH.0001	11	5000.00 - 5999.99	01/07/2012 a 04/01/2017	NÃO SE APLICA	
		2109.20RH.0001	1	9000.00 - 9999.99	01/07/2012 a 04/01/2017	NÃO SE APLICA	
Projeto 914BRZ1135 - Contribuir para o alcance da educação de qualidade para todos, promovendo condições para o acesso, a participação, a aprendizagem e o progresso aos níveis mais elevados de ensino aos jovens de 18 a 29 anos.							
		2109.20RH.0001	1	8000.00 - 8999.99	30/03/2012 a 30/03/2016	NÃO SE APLICA	
		2109.20RH.0001	3	10000.00 - 10999.99	30/03/2012 a 30/03/2016	NÃO SE APLICA	
Projeto 914BRZ1148 - "Fortalecimento da Capacidade Institucional Para o Tratamento da Diversidade, Inclusão e Sustentabilidade Socioambiental".							
		2109.20RH.0001	1	7000.00 - 7999.99	30/12/2014 a 30/12/2017	NÃO SE APLICA	
		2109.20RH.0001	10	8000.00 - 8999.99	30/12/2014 a 30/12/2017	NÃO SE APLICA	
		2109.20RH.0001	10	9000.00 - 9999.99	30/12/2014 a 30/12/2017	NÃO SE APLICA	
ORGANIZACAO DOS ESTADOS IBEROAMERICANOS - OEI							
Desenvolvimento de Metodologias Institucionais destinadas à Consolidação da Educação Superior como Fator de Desenvolvimento Sustentável do Brasil.							
		2109.20RH.0001	1	6000.00 - 6999.99	17/11/2014 a 16/01/2019	NÃO SE APLICA	
		2109.20RH.0001	1	7000.00 - 7999.99	17/11/2014 a 16/01/2019	NÃO SE APLICA	
		2109.20RH.0001	14	8000.00 - 8999.99	17/11/2014 a 16/01/2019	NÃO SE APLICA	
							10.290.000

1.336.500

Contratações de pessoal por organismos internacionais

"XVI - contratações de pessoal por organismos internacionais, para desenvolver projetos junto ao governo, na situação vigente em 31 de julho de 2015 e com previsão de gastos para 2016, informando, relativamente a cada órgão:

a) Organismo Internacional contratante;

b) objeto do contrato;

c) categoria de programação, nos termos do art. 4º, § 1º, desta Lei, que irá atender às despesas em 2016;

d) número de pessoas contratadas, por faixa de remuneração com amplitude de R\$1.000,00 (mil reais);

e) data de início e fim do contrato com cada organismo; e

f) valor total do contrato e forma de reajuste."

Órgão	Organismo Internacional	Categoria	Pessoas	Faixa Remuneração	Período Contatação	Forma	Valor (R\$1,00)
	Objeto do Contrato	Programação	Contratadas			Reajuste	Total Contrato
26443	Empresa Brasileira de Serviços Hospitalares - EBSERH	2109.20RH.0001	9	9000.00 - 9999.99	17/11/2014 a 16/01/2019	NÃO SE APLICA	527.928
		2109.20RH.0001	4	10000.00 - 10999.99	17/11/2014 a 16/01/2019	NÃO SE APLICA	
ORGANIZACAO DAS NACOES UNIDAS PARA A EDUCACAO, A CIENCIA E A CULTURA - UNESCO							
Apoio para qualificação dos hospitais universitários federais como centros de excelência para atenção, o ensino e a pesquisa na área de saúde.							
36000	Ministério da Saúde	2080.4086.0001	2	10000.00 - 10999.99	27/08/2014 a 01/08/2018	NÃO SE APLICA	1.866.000
		2080.4086.0001	2	11000.00 - 11999.99	27/08/2014 a 01/08/2018	NÃO SE APLICA	
36211	Fundação Nacional de Saúde	ORGANIZACAO PAN-AMERICANA DA SAUDE/ORGANIZACAO MUNDIAL DA SAUDE					
Territórios saudáveis e sustentáveis por meio de ações de saúde ambiental.							
Obs.: Estão previstas também despesas com Pessoa Jurídica. Para efeito do atendimento ao inciso XVI - anexo II da LDO, serão detalhadas somente as informações de pessoa física.							
36901	Fundo Nacional de Saúde	2115.20Q8.0001	n/d	n/d	07/11/2014 a 31/12/2018	Instrumento de Termo de Ajuste	3.566.850
		Contribuir para implementação da gestão por resultados e da governança da resposta nacional às DST/AIDS/HV nas populações vulneráveis com foco no acesso e qualidade da Educação e Saúde-PROJETO -914/BRZ/1138					
		2015.20Y1.0001	1	1000.00 - 1999.99	06/02/2015 a 02/08/2016	Não há	
		2015.20Y1.0001	1	3000.00 - 3999.99	06/02/2015 a 02/08/2016	Não há	
		2015.20Y1.0001	1	4000.00 - 4999.99	06/02/2015 a 02/08/2016	Não há	
		2015.20Y1.0001	15	6000.00 - 6999.99	06/02/2015 a 02/08/2016	Não há	
		2015.20Y1.0001	12	7000.00 - 7999.99	06/02/2015 a 02/08/2016	Não há	

Contratações de pessoal por organismos internacionais

"XVI - contratações de pessoal por organismos internacionais, para desenvolver projetos junto ao governo, na situação vigente em 31 de julho de 2015 e com previsão de gastos para 2016, informando, relativamente a cada órgão:

a) Organismo Internacional contratante;

b) objeto do contrato;

c) categoria de programação, nos termos do art. 4º, § 1º, desta Lei, que irá atender às despesas em 2016;

d) número de pessoas contratadas, por faixa de remuneração com amplitude de R\$1.000,00 (mil reais);

e) data de início e fim do contrato com cada organismo; e

f) valor total do contrato e forma de reajuste."

Órgão	Organismo Internacional Objeto do Contrato	Categoria Programação	Pessoas Contratadas	Faixa Remuneração	Período Contatação	Forma Reajuste	Valor (R\$1,00) Total Contrato
		2015.20YD.0001	6000	5000.00 - 5999.99	09/09/2015 a 25/03/2016	2	
		2015.20YD.0001	6000	5000.00 - 5999.99	10/10/2015 a 25/04/2016	2	
		2015.20YD.0001	7000	6000.00 - 6999.99	10/09/2015 a 17/08/2016	2	
	Desenvolvimento e provimento de cursos de Língua Portuguesa, em território cubano, para os profissionais médicos estrangeiros participantes do Programa Mais Médicos						
		2015.20YD.0001	6000	5000.00 - 5999.99	10/10/2015 a 21/09/2016	2	
	Fortalecimento Institucional da Secretaria Executiva do MS						
		2015.8648.0001	1	5000.00 - 5999.99	29/12/2006 a 28/12/2016	Termo de ajuste (TA)	
		2015.8648.0001	11	6000.00 - 6999.99	29/12/2006 a 28/12/2016	Termo de ajuste (TA)	
		2015.8648.0001	1	7000.00 - 7999.99	29/12/2006 a 28/12/2016	Termo de ajuste (TA)	
		2015.8648.0001	2	8000.00 - 8999.99	29/12/2006 a 28/12/2016	Termo de ajuste (TA)	
	Objetiva aperfeiçoar e fortalecer a capacidade técnica do Gestor Federal na condição e execução de ações e estratégias relevantes na consolidação das políticas públicas, no desenvolvimento do Programa "Proteção e Promoção dos Povos Indígenas".						
		2065.20YP.0001	1	4000.00 - 4999.99	18/07/2011 a 17/07/2016	NÃO SE APLICA	
		2065.20YP.0001	17	5000.00 - 5999.99	18/07/2011 a 17/07/2016	NÃO SE APLICA	
		2065.20YP.0001	25	6000.00 - 6999.99	18/07/2011 a 17/07/2016	NÃO SE APLICA	
		2065.20YP.0001	2	7000.00 - 7999.99	18/07/2011 a 17/07/2016	NÃO SE APLICA	
		2065.20YP.0001	2	8000.00 - 8999.99	18/07/2011 a 17/07/2016	NÃO SE APLICA	
	TC36 - fortalecer o desenvolvimento institucional e aperfeiçoamento da gestão das ações de vigilância em Saúde do Sistema único de Saúde						
		2015.20YJ.0001	2	4000.00 - 4999.99	02/02/2015 a 20/06/2016	Não Há	
		2015.20YJ.0001	7	5000.00 - 5999.99	02/02/2015 a 20/06/2016	Não Há	
		2015.20YJ.0001	2	6000.00 - 6999.99	02/02/2015 a 20/06/2016	Não Há	
		2015.20YJ.0001	5	7000.00 - 7999.99	02/02/2015 a 20/06/2016	Não Há	
		2015.20YJ.0001	2	8000.00 - 8999.99	02/02/2015 a 20/06/2016	Não Há	

Contratações de pessoal por organismos internacionais

"XVI - contratações de pessoal por organismos internacionais, para desenvolver projetos junto ao governo, na situação vigente em 31 de julho de 2015 e com previsão de gastos para 2016, informando, relativamente a cada órgão:

a) Organismo Internacional contratante;

b) objeto do contrato;

c) categoria de programação, nos termos do art. 4º, § 1º, desta Lei, que irá atender às despesas em 2016;

d) número de pessoas contratadas, por faixa de remuneração com amplitude de R\$1.000,00 (mil reais);

e) data de início e fim do contrato com cada organismo; e

f) valor total do contrato e forma de reajuste."

Órgão	Organismo Internacional	Categoria	Pessoas	Faixa Remuneração	Período Contatação	Forma	Valor (R\$1,00)
Objeto do Contrato	Programação	Contratadas				Reajuste	Total Contrato
TC 62 - Prevenção e Controle da Dengue no contexto da Gestão Integrada. - Aperfeiçoar e fortalecer a capacidade técnica do Gestor Federal na condução e execução de ações estratégicas e relevantes na consolidação das políticas públicas							
	2015.20YJ.0001	1	6000.00 - 6999.99	20/01/2015 a 20/06/2016	Não Há		
	2015.20YJ.0001	3	7000.00 - 7999.99	20/01/2015 a 20/06/2016	Não Há		
	2015.20YJ.0001	1	8000.00 - 8999.99	20/01/2015 a 20/06/2016	Não Há		
TC 66- OPAS-Aperfeiçoar e fortalecer a capacidade técnica do Gestor Federal na condução e execução de ações estratégicas e relevantes na consolidação das políticas públicas preconizadas pelo Departamento Nacional e DST/Aids e Hepatites Virais.							
	2015.20YJ.0001	1	5000.00 - 5999.99	20/04/2015 a 29/06/2016	Não Há		
	2015.20YJ.0001	18	6000.00 - 6999.99	20/04/2015 a 29/06/2016	Não Há		
	2015.20YJ.0001	3	7000.00 - 7999.99	20/04/2015 a 29/06/2016	Não Há		
	2015.20YJ.0001	4	8000.00 - 8999.99	20/04/2015 a 29/06/2016	Não Há		
	2015.20YJ.0001	1	9000.00 - 9999.99	20/04/2015 a 29/06/2016	Não Há		
	2015.20YJ.0001	1	11000.00 - 11999.99	20/04/2015 a 29/06/2016	Não Há		
TC69 -Fortalecimento da Vigilância em Saúde Ambiental e Saúde do Trabalhador no SUS.							
	2015.20YJ.0001	1	3000.00 - 3999.99	20/04/2015 a 29/06/2016	Não Há		
	2015.20YJ.0001	4	4000.00 - 4999.99	20/04/2015 a 29/06/2016	Não Há		
	2015.20YJ.0001	7	5000.00 - 5999.99	20/04/2015 a 29/06/2016	Não Há		
	2015.20YJ.0001	16	6000.00 - 6999.99	20/04/2015 a 29/06/2016	Não Há		
	2015.20YJ.0001	4	7000.00 - 7999.99	20/04/2015 a 29/06/2016	Não Há		
	2015.20YJ.0001	2	8000.00 - 8999.99	20/04/2015 a 29/06/2016	Não Há		
TC 71- DESENVOLVIMENTO DAS ATIVIDADES VISANDO O APERFEIÇOAMENTO E FORTALECIMENTO DAS POLÍTICAS PÚBLICAS PRECONIZADAS PELO SUS PARA A VIGIL EM SAUDE, PREV. E CONTRA MALÁRIA, HANSENIASE E OUTRAS DOENÇAS EM ELIMINAÇÃO.							
	2015.20YJ.0001	2	1000.00 - 1999.99	20/04/2015 a 29/06/2016	Não Há		
	2015.20YJ.0001	1	2000.00 - 2999.99	20/04/2015 a 29/06/2016	Não Há		
	2015.20YJ.0001	4	4000.00 - 4999.99	20/04/2015 a 29/06/2016	Não Há		

Contratações de pessoal por organismos internacionais

"XVI - contratações de pessoal por organismos internacionais, para desenvolver projetos junto ao governo, na situação vigente em 31 de julho de 2015 e com previsão de gastos para 2016, informando, relativamente a cada órgão:

a) Organismo Internacional contratante;

b) objeto do contrato;

c) categoria de programação, nos termos do art. 4º, § 1º, desta Lei, que irá atender às despesas em 2016;

d) número de pessoas contratadas, por faixa de remuneração com amplitude de R\$1.000,00 (mil reais);

e) data de início e fim do contrato com cada organismo; e

f) valor total do contrato e forma de reajuste."

Órgão	Organismo Internacional Objeto do Contrato	Categoria Programação	Pessoas Contratadas	Faixa Remuneração	Período Contatação	Forma Reajuste	Valor (R\$1,00) Total Contrato
TC72-Fortalecimento do Sistema Nacional de Vigilância em Saúde aprimorando a capacidade de gestão do SUS para a redução da morbimortalidade das zoonoses, doenças de transmissão vetorial, hídrica e alimentar.		2015.20YJ.0001	3	5000.00 - 5999.99	20/04/2015 a 29/06/2016	Não Há	
		2015.20YJ.0001	13	6000.00 - 6999.99	20/04/2015 a 29/06/2016	Não Há	
		2015.20YJ.0001	8	7000.00 - 7999.99	20/04/2015 a 29/06/2016	Não Há	
		2015.20YJ.0001	7	8000.00 - 8999.99	20/04/2015 a 29/06/2016	Não Há	
TC73-Desenvolvimento das ações do projeto: "Fortalecimento dos processos de Vigilância em Saúde no Nível Federal contribuindo para a Redução da Morbimortalidade por Doenças Imunopreveníveis".		2015.20YJ.0001	2	4000.00 - 4999.99	11/01/2015 a 29/06/2016	Não Há	
		2015.20YJ.0001	3	5000.00 - 5999.99	11/01/2015 a 29/06/2016	Não Há	
		2015.20YJ.0001	7	6000.00 - 6999.99	11/01/2015 a 29/06/2016	Não Há	
		2015.20YJ.0001	18	7000.00 - 7999.99	11/01/2015 a 29/06/2016	Não Há	
TC74-Fortalecimento do Sistema Nacional de Laboratórios de Saúde Pública (SISLAB) e da Rede Nacional de Alerta e Resposta às Emergências em Saúde Pública.		2015.20YJ.0001	8	8000.00 - 8999.99	11/01/2015 a 29/06/2016	Não Há	
		2015.20YJ.0001	5	3000.00 - 3999.99	11/01/2015 a 29/06/2016	Não Há	
		2015.20YJ.0001	4	4000.00 - 4999.99	11/01/2015 a 29/06/2016	Não Há	
		2015.20YJ.0001	10	5000.00 - 5999.99	11/01/2015 a 29/06/2016	Não Há	
		2015.20YJ.0001	14	6000.00 - 6999.99	11/01/2015 a 29/06/2016	Não Há	
		2015.20YJ.0001	9	8000.00 - 8999.99	11/01/2015 a 29/06/2016	Não Há	
		2015.20YJ.0001	3	107000.00 - 107999.99	11/01/2015 a 29/06/2016	Não Há	
		2015.20YJ.0001	1	3000.00 - 3999.99	05/01/2015 a 23/06/2016	Não Há	
		2015.20YJ.0001	4	4000.00 - 4999.99	05/01/2015 a 23/06/2016	Não Há	
		2015.20YJ.0001	4	5000.00 - 5999.99	05/01/2015 a 23/06/2016	Não Há	
		2015.20YJ.0001	10	6000.00 - 6999.99	05/01/2015 a 23/06/2016	Não Há	

Contratações de pessoal por organismos internacionais

"XVI - contratações de pessoal por organismos internacionais, para desenvolver projetos junto ao governo, na situação vigente em 31 de julho de 2015 e com previsão de gastos para 2016, informando, relativamente a cada órgão:

a) Organismo Internacional contratante;

b) objeto do contrato;

c) categoria de programação, nos termos do art. 4º, § 1º, desta Lei, que irá atender às despesas em 2016;

d) número de pessoas contratadas, por faixa de remuneração com amplitude de R\$1.000,00 (mil reais);

e) data de início e fim do contrato com cada organismo; e

f) valor total do contrato e forma de reajuste."

Órgão	Organismo Internacional	Categoria	Pessoas	Faixa Remuneração	Período Contatação	Forma	Valor (R\$1,00)
	Objeto do Contrato	Programação	Contratadas			Reajuste	Total Contrato
TC75 - Fortalecimento da Gestão do Sistema Nacional de Vigilância em Saúde.		2015.20YJ.0001	11	7000.00 - 7999.99	05/01/2015 a 23/06/2016	Não Há	
		2015.20YJ.0001	5	8000.00 - 8999.99	05/01/2015 a 23/06/2016	Não Há	
		2015.20YJ.0001	1	9000.00 - 9999.99	05/01/2015 a 23/06/2016	Não Há	
		2015.20YJ.0001	5	4000.00 - 4999.99	09/01/2015 a 23/06/2016	Não Há	
		2015.20YJ.0001	2	5000.00 - 5999.99	09/01/2015 a 23/06/2016	Não Há	
TC78 - Fortalecimento da Vigilância em Tuberculose. Contribuir para o fortalecimento e desenvolvimento institucional das políticas públicas preconizadas pelo programa PNCT, em âmbito nacional, com foco na redução da morbidade e transmissão Tuberculose.		2015.20YJ.0001	6	6000.00 - 6999.99	09/01/2015 a 23/06/2016	Não Há	
		2015.20YJ.0001	13	7000.00 - 7999.99	09/01/2015 a 23/06/2016	Não Há	
		2015.20YJ.0001	5	8000.00 - 8999.99	09/01/2015 a 23/06/2016	Não Há	
		2015.20YJ.0001	1	1000.00 - 1999.99	09/01/2015 a 27/06/2016	Não Há	
		2015.20YJ.0001	2	2000.00 - 2999.99	09/01/2015 a 27/06/2016	Não Há	
TC81 - Fortalecimento da Vigilância em Doenças Crônicas Não Transmissíveis -Fortalecer o desenvolvimento institucional e aperfeiçoamento da gestão das ações de vigilância em Saúde do Sistema Único de Saúde.		2015.20YJ.0001	2	3000.00 - 3999.99	09/01/2015 a 27/06/2016	Não Há	
		2015.20YJ.0001	9	4000.00 - 4999.99	09/01/2015 a 27/06/2016	Não Há	
		2015.20YJ.0001	7	5000.00 - 5999.99	09/01/2015 a 27/06/2016	Não Há	
		2015.20YJ.0001	14	6000.00 - 6999.99	09/01/2015 a 27/06/2016	Não Há	
		2015.20YJ.0001	5	7000.00 - 7999.99	09/01/2015 a 27/06/2016	Não Há	
		2015.20YJ.0001	5	8000.00 - 8999.99	09/01/2015 a 27/06/2016	Não Há	
		2015.20YJ.0001	1	11000.00 - 11999.99	09/01/2015 a 27/06/2016	Não Há	
		2015.20YJ.0001	4	5000.00 - 5999.99	20/04/2015 a 20/06/2016	Não há	
		2015.20YJ.0001	6	6000.00 - 6999.99	20/04/2015 a 20/06/2016	Não há	

Contratações de pessoal por organismos internacionais

"XVI - contratações de pessoal por organismos internacionais, para desenvolver projetos junto ao governo, na situação vigente em 31 de julho de 2015 e com previsão de gastos para 2016, informando, relativamente a cada órgão:

a) Organismo Internacional contratante;

b) objeto do contrato;

c) categoria de programação, nos termos do art. 4º, § 1º, desta Lei, que irá atender às despesas em 2016;

d) número de pessoas contratadas, por faixa de remuneração com amplitude de R\$1.000,00 (mil reais);

e) data de início e fim do contrato com cada organismo; e

f) valor total do contrato e forma de reajuste."

Órgão	Organismo Internacional Objeto do Contrato	Categoria Programação	Pessoas Contratadas	Faixa Remuneração	Período Contatação	Forma Reajuste	Valor (R\$1,00) Total Contrato
		2015.20Y1.0001	3	7000.00 - 7999.99	20/04/2015 a 20/06/2016	Não há	
<i>PROGRAMA DAS NACOES UNIDAS PARA O DESENVOLVIMENTO - PNUD</i>							
Contribuir com a melhoria da atenção à saúde das populações estratégicas e/ou em situação de vulnerabilidade social no Brasil, articulando o direito à saúde no contexto dos direitos humanos.							
		2015.8739.0001	1	3000.00 - 3999.99	01/01/2016 a 31/12/2016	Não há.	
		2015.8739.0001	1	4000.00 - 4999.99	01/01/2016 a 31/12/2016	Não há.	
		2015.8739.0001	6	5000.00 - 5999.99	01/01/2016 a 31/12/2016	Não há.	
		2015.8739.0001	10	6000.00 - 6999.99	01/01/2016 a 31/12/2016	Não há.	
		2015.8739.0001	5	7000.00 - 7999.99	01/01/2016 a 31/12/2016	Não há.	
42000	Ministério da Cultura						
42207	Instituto Brasileiro de Museus						
<i>ORGANIZACAO DOS ESTADOS IBEROAMERICANOS - OEI</i>							
Projeto de Cooperação Técnica Internacional Prodúc OEI/BRA/09/005 - Desenvolvimento da Gestão estratégica do Ibram e dos Museus Brasileiros Para o Fortalecimento Institucional na Formação e implantação de Políticas Públicas							
		2107.2000.0001	8	24000.00 - 24999.99	30/12/2014 a 30/12/2016	Projeto de Cooperação Técnica Internacional	
		2107.2000.0001	4	74000.00 - 74999.99	30/12/2014 a 30/12/2016	Projeto de Cooperação Técnica Internacional	
		2107.2000.0001	6	99000.00 - 99999.99	30/12/2014 a 30/12/2016	Projeto de Cooperação Técnica Internacional	
		2107.2000.0001	6	149000.00 - 149999.99	30/12/2014 a 30/12/2016	Projeto de Cooperação Técnica Internacional	
<i>7.162.898</i>							

7.162.898

Contratações de pessoal por organismos internacionais

"XVI - contratações de pessoal por organismos internacionais, para desenvolver projetos junto ao governo, na situação vigente em 31 de julho de 2015 e com previsão de gastos para 2016, informando, relativamente a cada órgão:

a) Organismo Internacional contratante;

b) objeto do contrato;

c) categoria de programação, nos termos do art. 4º, § 1º, desta Lei, que irá atender às despesas em 2016;

d) número de pessoas contratadas, por faixa de remuneração com amplitude de R\$1.000,00 (mil reais);

e) data de início e fim do contrato com cada organismo; e

f) valor total do contrato e forma de reajuste;"

Órgão	Organismo Internacional	Categoria	Pessoas	Faixa Remuneração	Período Contatação	Forma	Valor (R\$1,00)
Objeto do Contrato	Programação	Contratadas				Reajuste	Total Contrato
As atividades previstas neste termo de referência inserem-se no objetivo 1.6.1 do Projeto que trata da realização de estudos para subsidiar a ampliação e a consolidação do Sistema Nacional de Unidades de Conservação (SNUC).							
Fomentar no Brasil um vigoroso e contínuo processo de ampliação de ações alinhadas ao conceito de Consumo e Produção Sustentáveis, estabelecido pelo Processo de Marrakech.	2078.20LX.0001	1	7000.00 - 7999.99	23/02/2015 a 22/02/2016	NÃO TEM		
	2050.20M8.0001	1	7000.00 - 7999.99	16/12/2010 a 31/07/2017	Revisão Substantiva		
	2050.20M8.0001	6	12000.00 - 12999.99	16/12/2010 a 31/07/2017	Revisão Substantiva		
	2050.20M8.0001	1	16000.00 - 16999.99	16/12/2010 a 31/07/2017	Revisão Substantiva		
	2050.20M8.0001	1	20000.00 - 20999.99	16/12/2010 a 31/07/2017	Revisão Substantiva		
	2050.20M8.0001	1	21000.00 - 21999.99	16/12/2010 a 31/07/2017	Revisão Substantiva		
Integrar e analisar informações do cenário de mudanças (2040, 2070, 2100) e seus impactos sobre a biodiversidade.							
objetiva a contratação de especialista em trabalhos de cartografia, sistema de informação geográfica (SIG) e geoprocessamento, bem como em outros elementos de computação correlatos.	2078.20VN.0001	1	2000.00 - 2999.99	28/07/2014 a 17/08/2016	NÃO TEM		
	2078.20LX.0001	1	7000.00 - 7999.99	18/05/2015 a 18/05/2016	NÃO TEM		
44207 Instituto Chico Mendes de Conservação da Biodiversidade							90.000
<i>PROGRAMA DAS NACOES UNIDAS PARA O DESENVOLVIMENTO - PNUD</i>							

Consultoria especializada pessoa física para qualificar ações da Coord. de Produção e Uso Sustentável COPRO junto as RESEX, FLONAS e RDS federais, na promoção da produção e comercialização de produtos extrativistas aliada à conservação ambiental. BRA08023

2078.20WM.0001 1 6000.00 - 6999.99

Contratação de Técnico especializado em diagnóstico socioeconômico de famílias em Unidades de Conservação de Uso Sustentável, com vistas a subsidiar a articulação de políticas públicas voltadas para melhoria da qualidade de vida dessas famílias BRA08023

2078.20WM.0001 1 6000.00 - 6999.99

15/06/2015 a 18/04/2016 N/H

N/H

Contratações de pessoal por organismos internacionais

"XVI - contratações de pessoal por organismos internacionais, para desenvolver projetos junto ao governo, na situação vigente em 31 de julho de 2015 e com previsão de gastos para 2016, informando, relativamente a cada órgão:

a) Organismo Internacional contratante;

b) objeto do contrato;

c) categoria de programação, nos termos do art. 4º, § 1º, desta Lei, que irá atender às despesas em 2016;

d) número de pessoas contratadas, por faixa de remuneração com amplitude de R\$1.000,00 (mil reais);

e) data de início e fim do contrato com cada organismo; e

f) valor total do contrato e forma de reajuste."

Órgão	Organismo Internacional	Categoria	Pessoas	Faixa Remuneração	Período Contatação	Forma	Valor (R\$1,00)
	Objeto do Contrato	Programação	Contratadas			Reajuste	Total Contrato
		2120.2000.0001	19	7000.00 - 7999.99	01/01/2016 a 31/12/2018	Sem informação	
		2120.2000.0001	55	8000.00 - 8999.99	01/01/2016 a 31/12/2018	Sem informação	
		2120.2000.0001	15	9000.00 - 9999.99	01/01/2016 a 31/12/2018	Sem informação	
		2120.2000.0001	6	10000.00 - 10999.99	01/01/2016 a 31/12/2018	Sem informação	

55000 Ministério do Desenvolvimento Social e Combate à Fome

55101 Ministério do Desenvolvimento Social e Combate à Fome - Administração Direta

ORGANIZACAO DAS NACOES UNIDAS PARA A EDUCACAO, A CIENCIA E A CULTURA - UNESCO							
Realizar análise e revisão do Painel de Indicadores de Condicionalidades do Decon, com base nas informações do Sistema de Condicionalidades (Sicon) e outros sistemas relativos ao Programa Bolsa Família.							
		2019.6414.0001	1	7000.00 - 7999.99	12/01/2015 a 26/01/2016	Não há	
		2019.6414.0001	3	8000.00 - 8999.99	12/01/2015 a 26/01/2016	Não há	
		2019.6414.0001	2	9000.00 - 9999.99	12/01/2015 a 26/01/2016	Não há	
		2019.6414.0001	1	13000.00 - 13999.99	12/01/2015 a 26/01/2016	Não há	
Organização das Nações Unidas para Agricultura e Alimentação - FAO							339.640
Realizar estudos de necessidades e desenvolver proposta metodológica e de conteúdo para fomento e incentivo à realização de ações de Educação Alimentar e Promoção da Alimentação Adequada e Saudável							
		2012.20GD.0001	2	6000.00 - 6999.99	23/02/2015 a 15/06/2016	Não há	
		2012.20GD.0001	6	8000.00 - 8999.99	23/02/2015 a 15/06/2016	Não há	
		2012.20GD.0001	1	9000.00 - 9999.99	23/02/2015 a 15/06/2016	Não há	
PROGRAMA DAS NACOES UNIDAS PARA O DESENVOLVIMENTO - PNUD							157.247
Sistematização e avaliação do processo de execução das ações de capacitação e de formação no âmbito do Programa Nacional de Capacitação do SUAS – CapacitaSUAS, em todas regiões do Brasil.							
		2122.4923.0001	2	5000.00 - 5999.99	23/01/2015 a 12/07/2016	Não há	
		2122.4923.0001	2	7000.00 - 7999.99	23/01/2015 a 12/07/2016	Não há	

Contratações de pessoal por organismos internacionais

"XVI - contratações de pessoal por organismos internacionais, para desenvolver projetos junto ao governo, na situação vigente em 31 de julho de 2015 e com previsão de gastos para 2016, informando, relativamente a cada órgão:

a) Organismo Internacional contratante;

b) objeto do contrato;

c) categoria de programação, nos termos do art. 4º, § 1º, desta Lei, que irá atender às despesas em 2016;

d) número de pessoas contratadas, por faixa de remuneração com amplitude de R\$1.000,00 (mil reais);

e) data de início e fim do contrato com cada organismo; e

f) valor total do contrato e forma de reajuste."

Órgão	Organismo Internacional	Categoria	Pessoas	Faixa Remuneração	Período Contatação	Forma	Valor (R\$1,00)
Objeto do Contrato	Programação	Contratadas				Reajuste	Total Contrato
	2122.4923.0001	1	9000.00 - 9999.99	23/01/2015 a 12/07/2016	Não há		
58000 Ministério da Pesca e Aquicultura							
58101 Ministério da Pesca e Aquicultura - Administração Direta							
Organização das Nações Unidas para Agricultura e Alimentação - FAO							
Contribuir para o desenvolvimento sustentável da aquicultura promovendo: o fortalecimento da cadeia produtiva aquícola; e proporcionando incremento de renda e oferta de emprego para as populações de baixa renda e demais atores relevantes no setor.							
	2052.20Y0.0001	5	3000.00 - 3999.99	01/11/2015 a 31/12/2016	SEM REAJUSTE		
	2052.20Y0.0001	2	4000.00 - 4999.99	01/11/2015 a 31/12/2016	SEM REAJUSTE		
	2052.20Y0.0001	3	5000.00 - 5999.99	01/11/2015 a 31/12/2016	SEM REAJUSTE		
	2052.20Y0.0001	2	6000.00 - 6999.99	01/11/2015 a 31/12/2016	SEM REAJUSTE		
	2052.20Y0.0001	4	7000.00 - 7999.99	01/11/2015 a 31/12/2016	SEM REAJUSTE		
	2052.20Y0.0001	24	8000.00 - 8999.99	01/11/2015 a 31/12/2016	SEM REAJUSTE		
	2052.20Y0.0001	5	9000.00 - 9999.99	01/11/2015 a 31/12/2016	SEM REAJUSTE		
	2052.20Y0.0001	38	10000.00 - 10999.99	01/11/2015 a 31/12/2016	SEM REAJUSTE		
	2052.20Y0.0001	5	11000.00 - 11999.99	01/11/2015 a 31/12/2016	SEM REAJUSTE		
	2052.20Y0.0001	4	12000.00 - 12999.99	01/11/2015 a 31/12/2016	SEM REAJUSTE		
	2052.20Y0.0001	2	13000.00 - 13999.99	01/11/2015 a 31/12/2016	SEM REAJUSTE		
	2052.20Y0.0001	1	14000.00 - 14999.99	01/11/2015 a 31/12/2016	SEM REAJUSTE		
ORGANIZACAO DOS ESTADOS IBEROAMERICANOS - OEI							
ELABORAR ESTRUTURAS INSTITUCIONAIS E PROGRAMÁTICAS CAPAZES DE AMPLIAR E CONSOLIDAR A PARTICIPAÇÃO DO SETOR PESQUEIRO BRASILEIRO NO DESENVOLVIMENTO SOCIOECONÔMICO DO PAÍS.							
	2052.20Y0.0001	n/d	n/d	19/12/2014 a 18/01/2017	Revisão substantiva		2.593.500

Contratações de pessoal por organismos internacionais

"XVI - contratações de pessoal por organismos internacionais, para desenvolver projetos junto ao governo, na situação vigente em 31 de julho de 2015 e com previsão de gastos para 2016, informando, relativamente a cada órgão:

a) Organismo Internacional contratante;

b) objeto do contrato;

c) categoria de programação, nos termos do art. 4º, § 1º, desta Lei, que irá atender às despesas em 2016;

d) número de pessoas contratadas, por faixa de remuneração com amplitude de R\$1.000,00 (mil reais);

e) data de início e fim do contrato com cada organismo; e

f) valor total do contrato e forma de reajuste;"

Órgão	Organismo Internacional	Categoria	Pessoas	Faixa Remuneração	Período Contatação	Forma	Valor (R\$1,00)
	Objeto do Contrato	Programação	Contratadas			Reajuste	Total Contrato
64101	Secretaria de Direitos Humanos						2.892.000
FACULDADE LATINOAMERICANA DE CIENCIAS SOCIAIS							
EXECUÇÃO DO PROJETO ORGANIZAÇÃO, FORTALECIMENTO E ARTICULAÇÃO DAS INICIATIVAS DE PROMOÇÃO DOS DIREITOS HUMANOS (Projeto 01/2014).							
2		2064.20ZN.0001	6	4000.00 - 4999.99	01/08/2015 a 31/12/2016	NÃO TEM	
		2064.20ZN.0001	7	5000.00 - 5999.99	01/08/2015 a 31/12/2016	NÃO TEM	
		2064.20ZN.0001	6	6000.00 - 6999.99	01/08/2015 a 31/12/2016	NÃO TEM	
		2064.20ZN.0001	8	7000.00 - 7999.99	01/08/2015 a 31/12/2016	NÃO TEM	
		2064.20ZN.0001	7	8000.00 - 8999.99	01/08/2015 a 31/12/2016	NÃO TEM	312.000
FUNDO DE POPULAÇÃO DAS NAÇÕES UNIDAS - UNFPA							
Informações em Direitos Humanos: Identificando Potenciais e Construindo Indicadores (BRA/11/003)							
		2102.2000.0001	4	4000.00 - 4999.99	01/08/2015 a 31/12/2016	não tem	
		2102.2000.0001	1	5000.00 - 5999.99	01/08/2015 a 31/12/2016	não tem	792.000
ORGANIZACAO DAS NACOES UNIDAS PARA A EDUCACAO, A CIENCIA E A CULTURA - UNESCO							
Educação em Direitos Humanos Construindo uma Cultura de Respeito à Democracia e à Justiça (914 BRA 3034)							
		2063.210N.0001	4	4000.00 - 4999.99	01/08/2015 a 31/12/2016	não tem	
		2063.210N.0001	4	5000.00 - 5999.99	01/08/2015 a 31/12/2016	não tem	
		2063.210N.0001	2	6000.00 - 6999.99	01/08/2015 a 31/12/2016	não tem	
		2063.210N.0001	1	7000.00 - 7999.99	01/08/2015 a 31/12/2016	não tem	

Contratações de pessoal por organismos internacionais

"XVI - contratações de pessoal por organismos internacionais, para desenvolver projetos junto ao governo, na situação vigente em 31 de julho de 2015 e com previsão de gastos para 2016, informando, relativamente a cada órgão:

a) Organismo Internacional contratante;

b) objeto do contrato;

c) categoria de programação, nos termos do art. 4º, § 1º, desta Lei, que irá atender às despesas em 2016;

d) número de pessoas contratadas, por faixa de remuneração com amplitude de R\$1.000,00 (mil reais);

e) data de início e fim do contrato com cada organismo; e

f) valor total do contrato e forma de reajuste."

Órgão	Organismo Internacional	Objeto do Contrato	Categoria Programação	Pessoas Contratadas	Faixa Remuneração	Período Contatação	Forma Reajuste	Valor (R\$1,00)	
								Total Contrato	
<hr/>									
<i>PROGRAMA DAS NACOES UNIDAS PARA O DESENVOLVIMENTO - PNUD</i>									
Boas Práticas em Redes na Implantação e Implementação dos Sistemas de Informação para Infância e Adolescência: SIPIA Conselho Tutelar e SIPIA Web. (BRA/10/007)									
			2102.2000.0001	7	4000.00 - 4999.99	01/08/2015 a 31/12/2016	não tem	<u>3.072.000</u>	
			2102.2000.0001	13	5000.00 - 5999.99	01/08/2015 a 31/12/2016	não tem		
			2102.2000.0001	10	6000.00 - 6999.99	01/08/2015 a 31/12/2016	não tem		
			2102.2000.0001	8	7000.00 - 7999.99	01/08/2015 a 31/12/2016	não tem		
			2102.2000.0001	1	9000.00 - 9999.99	01/08/2015 a 31/12/2016	não tem		
Direitos Humanos para Todos: Reestruturando a SDH para Trabalhar com Novos Temas (BRA/07/019)									
			2064.20ZN.0001	1	5000.00 - 5999.99	01/08/2015 a 31/12/2016	não tem	<u>3.552.000</u>	
			2064.20ZN.0001	8	8000.00 - 8999.99	01/08/2015 a 31/12/2016	não tem		
64901 Fundo Nacional para a Criança e o Adolescente - FNCA									
<i>PROGRAMA DAS NACOES UNIDAS PARA O DESENVOLVIMENTO - PNUD</i>									
Proteção Integral dos Direitos de Crianças e Adolescentes Fortalecida (Projeto BRA 13/017)									
			2062.210M.0001	3	4000.00 - 4999.99	01/08/2015 a 31/12/2016	não tem	<u>3.552.000</u>	
			2062.210M.0001	13	5000.00 - 5999.99	01/08/2015 a 31/12/2016	não tem		
			2062.210M.0001	15	6000.00 - 6999.99	01/08/2015 a 31/12/2016	não tem		
			2062.210M.0001	10	7000.00 - 7999.99	01/08/2015 a 31/12/2016	não tem		
			2062.210M.0001	2	8000.00 - 8999.99	01/08/2015 a 31/12/2016	não tem		

PROJETO DE LEI DE DIRETRIZES ORÇAMENTÁRIAS PARA 2016

ANEXO II RELAÇÃO DAS INFORMAÇÕES COMPLEMENTARES AO PROJETO DE LEI ORÇAMENTÁRIA DE 2016

XVII - estoque e arrecadação da Dívida Ativa da União, no exercício de 2014, e as estimativas para os exercícios de 2015 e 2016, segregando-se por item de receita e identificando-se, separadamente, as informações do Regime Geral de Previdência Social.

PLDO 2016, Inciso XVII do Anexo II - Informações Complementares ao PLOA - 2016.
"XVII - estoque e arrecadação da Dívida Ativa da União, no exercício de 2015 e 2016, segregando-se por item de receita e identificando-se, separadamente, as informações do Regime Geral de Previdência Social;"

ARRECAÇÃO DA DÍVIDA ATIVA DA UNIÃO - 1º SEMESTRE 2014												RS 100	
Natureza da Receita Principal	Mês	Receita Principal	Janeiro		Fevereiro		Março		Abril		Maio		Junho
			Valor Previsto	Valor Realizado	Valor Previsto	Valor Realizado	Valor Previsto	Valor Realizado	Valor Previsto	Valor Realizado	Valor Previsto	Valor Realizado	
Não Tributário		Crédito Rural STN	53.334.509,71	15.811.000,03	17.564.448,39	11.052.473,83	23.111.795,10	24.135.990,95					
Não Tributário		Multas Código Eleitoral	1.942.127,17	1.984.599,93	2.133.292,89	2.422.922,37	2.229.583,53	2.848.383,63					
Não Tributário		CLT	30.121.113,58	35.782.897,19	21.370.855,22	25.441.765,75	24.487.343,24	21.775.501,54					
Não Tributário		SFU	11.647.214,12	10.778.696,90	10.165.905,58	9.778.617,24	8.047.048,61	6.797.860,80					
Não Tributário		Previdenciário - Honorários Advocatórios	8.843.325,51	7.774.101,79	13.371.934,08	14.346.555,00	19.258.698,97	11.757.104,76					
Não Tributário		Otras multas	7.263.358,95	6.713.767,73	6.508.817,16	6.691.175,15	7.832.669,37	6.739.204,29					
Não Tributário		Demais Receitas	1.661.690,71	2.740.932,23	1.869.137,17	1.656.152,41	2.155.065,97	1.721.150,83					
Tributário		Dívida Previdenciária - SIDA											
Tributário		Dívida Previdenciária	52.781.791,82	50.018.396,58	83.477.284,55	100.193.952,68	148.384.710,44	104.859.543,68					
Tributário		Dívida Previdenciária - Órgão do Poder Público	266.568,56	274.946,30	13.401.824,55	14.751.354,63	9.142.085,32	10.710.900,29					
Tributário		Dívida Previdenciária - Parcelamento	1.980.716,40	870.977,55	1.251.711,92	1.154.561,62	912.278,68	729.826,85					
Tributário		Dívida Previdenciária - PAEX - MP 303/2006	1.657.848,88	480.813,59	1.501.302,84	1.605.091,37	1.912.756,97	1.427.306,04					
Tributário		Dívida Previdenciária - Outros Parcelamentos	4.380.408,30	1.055.661,27	4.726.798,49	4.174.824,26	4.296.828,54	3.898.248,57					
Tributário		Parcelamento Especial - PAEX	8.257.065,08	8.095.270,89	7.934.802,85	7.915.681,56	8.243.016,94	7.173.043,45					
Tributário		Parcelamento Especial - Lei 11.941/2009	378.076,37	391.464,31	358.281,58	438.503,05	364.335,32	703.137,13					
Tributário		Parcelamento Especial - PAES - Lei 10.684/2003	6.438.456,33	6.326.094,43	6.345.801,49	6.004.301,30	5.987.393,26	6.086.539,86					
Tributário		Parcelamento Especial - REFFIS	2.196.991,30	2.167.869,08	2.137.083,86	5.012.606,69	1.883.244,46	1.974.144,55					
Tributário		Parcelamento Especial - Reabertura Lei 11.941**	120.562.121,97	118.825.412,70	121.455.018,55	118.475.211,21	121.259.049,81	118.376.404,61					
Tributário		Parcelamento Especial - Lei 12.865/2014	62.987.410,27	63.524.222,24	64.003.723,96	64.500.749,15	64.994.028,74	65.530.091,18					
Tributário		Parcelamento Especial - Lei 12.996/2014											
Tributário		Outros Parcelamentos Especiais	4.571.237,51	4.950.756,30	4.952.469,12	5.245.251,72	4.538.270,77	5.581.255,23					
Tributário		IRPF	56.962.898,32	55.118.790,30	55.290.325,27	63.683.021,61	59.483.347,87	88.417.890,27					
Tributário		IRPJ	62.547.517,36	67.382.255,17	65.946.644,59	112.597.422,28	89.675.664,78	68.018.211,10					
Tributário		Contribuição Social	34.362.898,18	33.240.435,09	36.113.069,50	38.585.108,61	43.301.672,17	43.377.033,29					
Tributário		IRI	8.018.972,01	8.357.039,77	8.112.819,92	10.537.229,65	21.681.332,25	8.881.450,97					
Tributário		ITR	1.401.460,11	2.164.605,11	1.625.039,26	1.620.168,23	2.481.689,20	1.575.334,00					
Tributário		COFINS	66.483.730,00	71.548.416,27	70.087.079,60	107.310.271,33	78.965.335,17	70.939.298,27					
Tributário		PIS	15.560.793,96	15.894.998,86	14.876.128,64	25.757.608,44	19.082.918,77	17.085.043,92					
Tributário		PASEP	6.612.951,14	5.801.209,32	6.581.149,88	6.583.379,67	7.024.043,80	6.889.031,81					
Tributário		SIMPLES	29.335.769,74	24.598.826,64	24.974.993,22	24.971.082,54	24.377.125,81	24.577.512,03					
Tributário		Depósitos Judiciais	215.414.997,64	48.343.021,62	68.484.244,99	91.138.879,18	94.192.690,75	123.935.439,48					
Tributário		Outras multas	611,17	615,43	619,41	623,27	162,49	16.539,80					
Tributário		Demais Receitas	2.206.741,19	1.879.771,62	2.267.540,06	4.869.570,07	7.178.567,69	29.713.338,28					
Tributário		TOTAL	1.257.881.834,75	1.063.590.485,33	1.095.813.455,88	1.346.578.664,63	1.270.461.831,97	1.586.685.756,34					

PLDO 2016, Inciso XVII do Anexo II - Informações Complementares ao PLOA - 2016.

"XVII - estoque e arrecadação da Dívida Ativa da União, no exercício de 2014, e as estimativas para os exercícios de 2015 e 2016, segregando-se por item de receita e identificando-se, separadamente, as informações do Regime Geral de Previdência Social;"

ARRECAÇÃO DA DÍVIDA ATIVA DA UNIÃO - 2º SEMESTRE 2014

Natureza da Receita Principal	Mês		RS 1.00			
	Receita Principal	Julho	Agosto	Setembro	Outubro	Novembro
		Valor Estimado	Valor Estimado	Valor Estimado	Valor Estimado	Valor Estimado
Não Tributário	Credito Rural STN	10.728.560,87	35.097.875,61	24.962.489,64	22.359.702,17	34.986.906,23
Não Tributário	Multas Código Eleitoral	2.347.394,26	3.011.904,63	1.707.550,59	1.753.017,45	1.989.879,75
Não Tributário	CLT	24.290.339,45	23.499.103,42	23.483.839,71	26.888.194,03	29.772.746,05
Não Tributário	SFU	7.489.084,98	16.791.466,08	5.871.618,09	5.990.555,85	6.376.554,89
Não Tributário	Previdenciário - Honorários Advocatícios	7.232.711,09	11.349.488,64	9.618.739,18	10.550.596,89	9.964.319,34
Não Tributário	Otras multas	8.741.257,39	35.919.513,39	12.184.963,41	8.443.547,11	16.996.118,21
Não Tributário	Demais Receitas*	2.366.891,64	2.830.911,45	1.613.424,06	1.431.275,06	2.833.552,67
Tributário	Dívida Previdenciária - SIDA					
Tributário	Dívida Previdenciária	40.812.792,10	73.877.018,88	58.015.940,07	69.458.342,22	49.119.240,66
Tributário	Dívida Previdenciária - Órgão do Poder Público	18.720.021,97	14.577.074,13	12.252.183,59	14.632.323,45	13.443.377,41
Tributário	Dívida Previdenciária - Parcelamento	1.003.186,81	1.059.168,51	813.405,85	1.214.927,57	24.317.576,31
Tributário	Dívida Previdenciária - PAEX - MP 303/2006	1.788.242,83	1.707.336,35	1.635.215,21	1.733.896,42	1.341.203,00
Tributário	Dívida Previdenciária - Outros Parcelamentos	4.800.434,65	4.662.496,33	4.001.575,78	5.275.766,38	4.420.158,88
Tributário	Parcelamento Especial - PAEX	6.928.882,81	6.998.418,61	8.375.272,51	6.848.929,63	7.620.023,81
Tributário	Parcelamento Especial - Lei 11.941/2009	325.601.777,36	311.492.583,00	302.057.349,55	413.660.926,78	923.610.048,74
Tributário	Parcelamento Especial - PAES - Lei 10.684/2003	6.370.859,78	6.162.540,00	5.821.481,42	6.262.134,52	4.836.691,37
Tributário	Parcelamento Especial - REFFIS	1.360.344,39	2.644.677,00	2.120.413,60	2.003.808,76	3.491.004,42
Tributário	Parcelamento Especial - Reabertura Lei 11.941**	164.226.340,06	142.940.244,00	151.311.570,46	305.653.316,24	387.321.430,39
Tributário	Parcelamento Especial - Lei 12.865/2014***	203.725.823,71	669.939.157,00	67.381.875,56	67.943.121,31	68.545.813,92
Tributário	Parcelamento Especial - Lei 12.996/2014	12.993,54	1.045.026.040,84	630.333.478,86	630.657.844,12	630.657.844,12
Tributário	Outros Parcelamentos Especiais	4.678.349,01	4.649.338,41	5.316.296,79	5.473.237,04	4.152.840,76
Tributário	IRPJ*	89.738.914,63	136.784.204,65	56.065.199,85	53.304.184,29	68.380.819,83
Tributário	IRPJ*	94.364.561,41	182.050.055,92	49.932.282,85	40.905.999,36	92.984.459,20
Tributário	Contribuição Social*	51.673.539,10	81.465.565,38	26.125.387,91	23.983.548,26	34.515.730,71
Tributário	IPF*	12.567.538,04	11.117.023,10	2.088.082,62	3.079.647,38	10.174.020,10
Tributário	ITR*	4.849.739,49	7.797.152,78	817.201,51	1.092.627,40	2.753.756,57
Tributário	COPFINS*	110.640.942,46	177.724.119,41	39.338.911,96	35.642.291,09	62.728.808,68
Tributário	PIS*	24.393.840,33	33.276.848,60	9.222.971,26	7.261.520,47	21.418.376,21
Tributário	PASEP*	6.190.725,96	6.870.705,78	5.776.524,51	5.812.401,21	39.279.799,25
Tributário	SIMPLES*	40.400.003,10	40.187.653,42	17.530.659,11	18.140.748,00	25.173.521,03
Tributário	Depósitos Judiciais*	67.078.244,46	197.186.540,04	81.059.264,05	87.245.360,26	100.562.321,17
Tributário	Otras multas	19.902,63	640,64	645,00	649,57	654,34
Tributário	Demais Receitas*	5.049.082,69	28.114.295,90	1.835.596,15	1.989.113,39	7.192.536,04
Tributário	TOTAL	1.350.193.143,00	2.713.811.170,40	1.618.771.310,71	1.886.603.553,68	2.688.422.345,86
						2.075.218.875,32

PLDO 2016, Inciso XVII do Anexo II - Informações Complementares ao PLOA - 2016.
"XVII - estoque e arrecadação da Dívida Ativa da União, no exercício de 2014, e as estimativas para os exercícios de 2015 e 2016, segregando-se por item de receita e identificando-se, separadamente, as informações do Regime Geral de Previdência Social;"

Ano/Mês		ESTOQUE DA DÍVIDA ATIVA DA UNIÃO - 1º SEMESTRE DE 2014					R\$ 1,00	
Receita Principal		Janeiro	Fevereiro	Março	Abril	Maio	Junho	
		Valor Estimado	Valor Estimado	Valor Estimado	Valor Estimado	Valor Estimado	Valor Estimado	
CLT		9.276.941.820,28	9.239.136.387,09	9.458.704.169,59	9.558.506.200,82	9.729.099.287,19	9.818.619.066,22	
COFINS		237.946.177.683,90	229.637.552.296,23	235.317.274.827,46	236.061.286.986,77	236.357.678.094,74	238.291.458.053,55	
CONTRIBUIÇÃO SOCIAL		967.181.731.851,48	94.078.354.307,03	99.379.532.758,32	100.494.007.865,35	101.139.508.803,99	101.709.747.255,59	
CREDITO RURAL		20.826.720.138,96	20.883.807.082,69	20.489.423.408,37	20.603.775.116,47	21.245.144.651,98	21.096.091.689,22	
DEMAIS RECEITAS		50.342.864.663,45	50.726.247.150,99	51.276.073.831,82	51.475.446.554,36	52.029.714.365,14	50.080.698.046,98	
IPTU		78.374.278.935,94	77.988.748.741,70	79.922.684.795,52	80.574.481.214,83	80.970.987.520,12	81.553.617.208,92	
IRPJ		59.313.451.034,51	50.231.754.223,27	60.352.646.113,61	60.757.520.231,08	60.941.385.988,26	66.689.245.206,97	
IRPF		312.456.223.375,11	305.547.620.698,23	320.314.059.391,67	322.607.555.362,53	324.557.159.529,75	326.052.838.946,76	
ITR		13.525.340.851,00	13.550.732.646,32	13.885.508.939,91	14.154.096.473,50	14.289.851.920,04	14.411.672.656,08	
MULTA DO CODIGO ELEITORAL		396.743.467,60	394.308.715,31	402.088.641,94	411.286.011,00	423.034.794,27	434.088.865,89	
OUTRAS MULTAS		23.048.506.552,81	23.116.527.959,20	23.473.134.053,31	23.811.325.769,73	24.582.717.799,13	25.278.389.813,82	
PASEP		3.710.640.936,51	3.384.327.651,08	3.747.184.294,20	3.764.082.425,80	3.789.375.269,05	3.894.504.749,19	
PIS		57.021.799.497,21	56.052.925.959,41	57.311.462.135,23	57.668.535.599,75	58.093.639.544,75	58.529.849.680,77	
SIMPLES		32.000.849.579,85	32.126.983.329,76	32.377.432.783,85	32.518.670.602,20	32.651.566.061,37	32.802.838.313,89	
SPU		3.004.701.176,65	2.994.486.725,26	3.396.636.016,36	3.367.467.014,16	3.328.188.579,52	3.322.377.731,66	
PREVIDENCIARIO - DATAPREV		263.801.004.604,09	265.977.547.245,10	269.109.598.765,16	270.890.152.097,94	272.467.331.576,59	274.135.375.389,71	
TOTAL		1.262.364.975.969,35	1.244.921.461.027,67	1.280.113.439.326,32	1.288.718.415.528,29	1.296.597.383.195,89	1.306.101.412.693,12	

PLDO 2016, Inciso XVII do Anexo II - Informações Complementares ao PLOA - 2016.
"XVII - estoque e arrecadação da Dívida Ativa da União, no exercício de 2014, e as estimativas para os exercícios de 2015 e 2016, segregando-se por item de receita e identificando-se, separadamente, as informações do Regime Geral de Previdência Social;"

Ano/Mês		ESTOQUE DA DÍVIDA ATIVA DA UNIÃO - 2º SEMESTRE DE 2014					RS 1,00	
		Julho	Agosto	Setembro	Outubro	Novembro	Dezembro	
Receita Principal	Valor Estimado	Valor Estimado	Valor Estimado	Valor Estimado	Valor Estimado	Valor Estimado	Valor Estimado	
CLT	9.898.095.974,08	9.976.165.238,41	10.092.870.802,50	10.196.692.706,25	10.262.474.303,02	10.289.931.729,22	10.289.931.729,22	
COFINS	239.615.915.974,15	241.683.679.118,08	243.556.884.369,10	244.282.639.192,71	243.353.625.675,79	244.383.215.240,11	244.383.215.240,11	
CONTRIBUIÇÃO SOCIAL	102.191.020.821,92	103.109.123.283,39	103.575.581.460,88	103.818.145.380,33	104.116.497.105,71	104.665.615.387,44	104.665.615.387,44	
CREDITO RURAL	21.368.491.755,97	21.678.424.489,96	22.096.769.872,71	21.996.850.878,97	22.075.390.093,29	22.212.990.829,21	22.212.990.829,21	
DEMAIS RECEITAS	49.339.687.852,14	48.752.190.173,68	48.934.473.307,81	49.079.811.764,00	49.297.700.449,48	49.537.018.302,77	49.537.018.302,77	
IPPI	82.189.762.848,57	83.364.463.278,72	84.546.721.117,17	85.164.638.471,55	85.485.275.948,18	85.995.901.245,58	85.995.901.245,58	
IRPJ	67.041.709.060,47	67.140.300.060,36	68.070.848.102,43	68.319.146.725,70	68.664.564.183,87	68.992.588.763,95	68.992.588.763,95	
IRPF	327.855.603.882,89	331.358.814.969,41	333.738.606.215,83	335.038.074.696,10	336.823.501.884,04	341.263.212.431,19	341.263.212.431,19	
ITR	14.472.673.758,76	14.524.850.102,78	15.02.283.720,97	14.819.642.227,81	14.920.556.954,70	15.032.745.384,18	15.032.745.384,18	
MULTA DO CODIGO ELEITORAL	476.847.891,81	498.678.161,47	555.469.473,37	577.106.610,96	580.420.250,68	585.112.714,56	585.112.714,56	
OUTRAS MULTAS	25.653.853.932,43	26.513.060.284,59	26.924.795.574,34	27.660.158.864,35	27.941.288.971,06	28.357.145.123,15	28.357.145.123,15	
PASSEP	3.995.082.378,38	3.918.025.382,74	3.931.686.031,31	4.007.653.836,75	4.117.519.400,61	4.103.887.502,35	4.103.887.502,35	
PIS	58.842.400.043,45	59.448.853.723,18	59.884.182.396,23	59.922.656.304,78	60.119.843.038,76	60.405.298.076,84	60.405.298.076,84	
SIMPLES	39.981.940.0759,48	40.094.394.951,79	40.852.237.606,01	40.882.274.077,86	40.999.721.907,43	41.113.273.469,29	41.113.273.469,29	
SFU	3.289.878.264,48	3.271.595.283,61	3.362.720.061,75	3.359.091.603,52	3.352.729.124,05	3.348.939.759,17	3.348.939.759,17	
PREVIDENCIARIO - SIDA	-	-	-	-	355.082.024,58	1.141.732.768,94	1.141.732.768,94	
PREVIDENCIARIO - DATAPREV	300.248.816.620,27	302.887.615.597,20	304.157.238.565,56	305.691.748.063,21	304.119.676.439,34	307.707.286.316,34	307.707.286.316,34	
TOTAL	1.346.661.781.819,25	1.358.231.564.097,17	1.368.963.369.277,97	1.374.806.351.414,85	1.376.593.827.694,59	1.389.137.635.084,29	1.389.137.635.084,29	

PLDO 2016, Inciso XVII do Anexo II - Informações Complementares ao PLOA - 2016.
"XVII - estoque e arrecadação da Dívida Ativa da União, no exercício de 2014, e as estimativas para os exercícios de 2015 e 2016, segregando-se por item de receita e identificando-se, separadamente, as informações do Regime Geral de Previdência Social;"

Ano/Mês		ESTOQUE DA DÍVIDA ATIVA DA UNIÃO - 1º SEMESTRE 2015					R\$ 1,00	
	Receita Principal	Janeiro	Fevereiro	Março	Abril	Maio	Junho	
		Valor Estimado	Valor Estimado	Valor Estimado	Valor Estimado	Valor Estimado	Valor Estimado	
CLT		10.381.949.223,02	10.491.767.463,80	10.588.446.165,44	10.802.302.534,64	10.940.130.756,84	11.086.288.989,14	
COFINS		246.445.434.051,45	248.194.653.655,86	251.191.465.291,83	253.243.735.006,50	255.228.316.479,73	257.110.434.572,57	
CONTRIBUIÇÃO SOCIAL		105.121.630.887,00	105.956.573.330,55	106.837.307.056,64	107.826.987.851,88	110.202.148.497,08	110.461.044.920,61	
CREDITO RURAL		22.352.384.665,57	22.454.484.241,84	22.561.994.444,51	22.700.337.011,49	22.912.301.186,93	23.035.463.292,78	
DEMAIS RECEITAS		48.246.465.656,75	48.494.685.806,29	48.576.157.115,10	49.099.381.616,69	52.522.321.623,20	52.902.882.545,71	
IPI		865.939.059.055,37	87.625.940.506,61	88.454.317.185,61	89.126.524.326,30	89.691.797.298,54	90.940.570.489,47	
IRPJ		69.443.698.609,39	69.954.029.928,99	70.487.818.337,75	70.925.119.724,00	74.922.498.782,02	75.717.276.372,18	
IRPF		343.589.319.137,52	346.264.172.000,25	349.022.283.345,01	353.381.350.151,45	355.555.271.151,92	360.011.324.892,43	
ITR		15.170.938.899,42	15.296.079.541,54	15.483.513.237,63	15.943.335.148,28	16.157.051.076,30	16.364.332.103,36	
MULTA DO CODIGO ELEITORAL		592.358.187,53	663.232.502,59	612.235.342,55	623.703.273,91	631.619.207,33	641.245.029,94	
OUTRAS MULTAS		28.960.796.196,48	29.370.766.354,03	29.975.188.977,08	30.440.809.976,33	30.853.103.829,08	32.917.419.232,17	
PASEP		4.119.478.256,98	4.129.183.195,07	4.144.975.404,51	4.159.565.003,89	4.178.588.442,47	4.212.203.231,78	
PIS		60.816.700.272,31	61.174.453.845,74	61.765.022.271,78	62.082.193.129,57	62.543.331.494,91	62.984.583.397,99	
SIMPLES		41.293.590.227,54	41.457.539.518,31	41.648.834.255,25	41.844.339.331,80	42.046.934.357,32	42.255.685.935,34	
SPU		3.355.750.709,62	3.359.432.169,99	3.394.606.224,38	3.397.040.811,60	3.388.983.546,43	3.386.100.270,15	
PREVIDENCIARIO - SIDA		2.209.482.652,84	2.615.690.280,06	3.290.991.070,85	4.019.705.251,65	4.341.139.247,60	4.916.970.471,42	
PREVIDENCIARIO - DATAPREV		309.160.123.494,35	310.755.921.138,98	312.104.239.003,58	311.990.084.588,76	313.282.013.062,68	316.063.395.140,88	
TOTAL		1.089.039.134.688,79	1.408.198.605.883,50	1.420.839.384.012,50	1.431.606.914.740,74	1.449.400.070.540,38	1.465.007.500.838,42	

PLDO 2016, Inciso XVII do Anexo II - Informações Complementares ao PLDA - 2016.
"XVII - estoque e arrecadação da Dívida Ativa da União, no exercício de 2014, e as estimativas para os exercícios de 2015 e 2016, segregando-se por item de receita e identificando-se, separadamente, as informações do Regime Geral de Previdência Social;"

PREVISÃO DO ESTOQUE DA DÍVIDA ATIVA DA UNIÃO - 2º SEMESTRE DE 2015

Ano/Mês	RS 1,00											
	Julho	Agosto	Setembro	Outubro	Novembro	Dezembro						
Rescata Principal	Valor Estimado	Valor Estimado	Valor Estimado	Valor Estimado	Valor Estimado	Valor Estimado						
CLT	11.192.267.622,53	11.300.529.191,70	11.408.789.104,60	11.517.047.361,25	11.625.303.961,68	11.733.558.905,91						
COFINS	258.551.757.358,86	260.040.482.392,53	261.528.772.006,53	263.016.626.328,23	264.504.045.484,93	265.991.029.603,92						
CONTRIBUIÇÃO SOCIAL	11.072.384.470,78	11.178.652.686,03	11.274.999.924.480,66	11.371.212.700.352,87	11.3924.880.800,50	114.636.466.320,93						
CREDITO RURAL	23.212.687.865,47	23.379.583.195,01	23.546.461.426,40	23.713.322.561,37	23.880.166.601,69	24.046.993.549,11						
DEMAIS RECEITAS	52.899.907.746,15	53.194.371.637,31	53.488.738.924,83	53.783.009.640,40	54.077.183.815,72	54.371.261.482,44						
PII	91.474.135.922,14	92.007.208.792,83	92.540.170.849,98	93.073.022.116,63	93.605.762.615,80	94.138.392.370,53						
BRPF	77.138.479.581,99	78.670.455.047,54	79.956.603.294,12	81.029.368.295,34	81.924.152.088,29	82.670.483.024,15						
BRPI	362.198.543.576,07	364.564.010.831,63	366.972.680.208,16	369.288.953.393,07	371.648.432.072,35	374.005.917.980,57						
PIR	16.501.242.938,37	16.639.565.565,63	16.777.888.098,17	16.915.210.526,94	17.053.032.854,95	17.190.855.082,20						
MULTA DO CÓDIGO ELEITORAL	648.096.682,81	654.064.176,02	658.911.113,54	662.847.269,54	666.685.467,30	668.642.598,49						
OUTRAS MULTAS	35.713.244.676,15	34.508.976.856,20	35.304.311.558,09	36.099.548.830,83	36.894.588.723,43	37.689.431.284,88						
PASEP	4.232.831.412,28	4.255.131.514,70	4.277.124.871,25	4.298.815.701,34	4.320.208.166,32	4.341.306.370,32						
PIS	63.315.637.186,84	63.652.378.186,34	63.989.104.503,55	64.325.816.139,11	64.662.513.093,66	64.999.195.367,83						
SIMPLIS	42.693.029.017,11	43.115.937.005,05	43.538.104.626,85	43.960.131.929,17	44.382.018.958,64	44.803.765.761,89						
SPU	3.394.306.964,45	3.401.638.678,96	3.408.927.910,46	3.416.174.905,13	3.423.379.907,69	3.430.543.161,48						
PREVIDENCIÁRIO - SIDA	5.406.535.123,05	5.860.477.909,11	6.281.386.257,30	6.671.664.157,97	7.033.540.657,71	7.369.082.590,36						
PREVIDENCIÁRIO - DATAPREV	327.675.563.278,88	329.597.176.544,39	332.110.798.916,76	334.624.624.084,50	337.138.040.047,59	339.651.658.806,04						
TOTAL	1.485.311.953.423,93	1.496.628.440.214,00	1.508.242.998.151,25	1.519.608.680.233,69	1.530.763.295.428,25	1.541.738.584.811,05						

Método utilizado para estimativa Suavização Exponencial/ Tendência Amonocíclica

PLDO 2016, Inciso XVII do Anexo II - Informações Complementares ao PLOA - 2016.
"XVII - estoque e arrecadação da Dívida Ativa da União, no exercício de 2014, e as estimativas para os exercícios de 2015 e 2016, segregando-se por item de receita e identificando-se, separadamente, as informações do Regime Geral de Previdência Social;"

Ano/Mês		PREVISÃO DO ESTOQUE DA DÍVIDA ATIVA DA UNIÃO - 1º SEMESTRE 2016										RS 1,00
Receita Principal		Jan/16	Fev/16	Mar/16	Abr/16	Mai/16	Jun/16					
		Valor Estimado	Valor Estimado	Valor Estimado	Valor Estimado	Valor Estimado	Valor Estimado					
CLT		11.841.812,193,97	11.950.063.825,88	12.598.313.801,67	12.166.562,121,36	12.274.808.384,99	12.383.053.792,56					
COPINS		267.477.578,812,42	268.963.693.237,65	270.449.373.006,77	271.934.618.246,90	273.419.429.085,13	274.903.805.648,52					
CONTRIBUIÇÃO SOCIAL		115.347.457,411,13	116.057.854.567,68	116.767.658.286,72	117.476.669.063,98	118.185.487.394,79	118.893.513.774,05					
CREDITO RURAL		24.213.803,405,37	24.389.596.172,23	24.547.371.851,44	24.714.130.444,75	24.880.871.593,90	25.047.596.380,66					
DEMAIS RECEITAS		54.605.242,672,22	54.959.127.416,73	55.252.915.847,60	55.546.007.696,47	55.840.203.294,94	56.133.702.574,63					
IPI		94.670.911.403,83	95.203.319.738,72	95.735.617.398,21	96.267.804.405,31	96.799.880.783,03	97.331.846.554,35					
IRPJ		83.292.992,137,54	83.812.221.042,84	84.345.305.330,52	84.606.537.146,25	84.907.837.443,69	85.159.149.386,00					
IRPF		376.361.412.650,87	378.714.917.914,96	381.066.435.403,14	383.415.966.794,30	385.763.513.765,90	388.109.077.993,98					
ITR		17.338.677.208,70	17.466.499.234,45	17.604.321.159,43	17.742.142.983,67	17.879.964.707,15	18.017.786.329,87					
MULTA DO CÓDIGO ELEITORAL		670.752.049,17	672.465.394,34	673.857.013,35	674.987.318,85	675.905.279,41	676.651.049,67					
OUTRAS MULTAS		38.484.076.564,15	39.278.524.610,21	40.072.775.472,01	40.866.529.198,51	41.660.685.838,61	42.454.345.441,26					
PASEP		4.362.114.340,99	4.382.636.130,33	4.402.875.615,40	4.422.836.699,15	4.443.523.211,06	4.461.938.927,98					
PIS		65.335.862.962,28	65.672.515.877,62	66.009.154.114,52	66.345.777.673,60	66.683.386.555,52	67.018.980.769,90					
SIMPLES		45.225.372.385,53	45.646.838.876,14	46.068.165.280,31	46.489.351.644,60	46.910.398.015,56	47.331.304.439,71					
SRU		3.437.664.908,40	3.444.745.385,96	3.451.784.842,27	3.458.783.506,06	3.465.741.616,68	3.472.659.409,12					
PREVIDENCIÁRIO - SIDA		7.680.206.381,63	7.968.688.994,60	8.236.178.078,76	8.484.201.380,44	8.714.175.468,41	8.927.413.824,58					
PREVIDENCIÁRIO - DATAPREV		342.165.276.359,86	344.678.892.709,03	347.192.507.853,56	349.706.121.793,46	352.219.734.528,72	354.733.346.059,34					
TOTAL		1.552.561.213.868,06	1.563.253.601.132,37	1.573.834.610.255,68	1.584.320.128.117,66	1.594.723.547.827,49	1.605.056.172.347,18					

Método utilizado para estimativa Suavização Exponencial/ Tendência Aumentada

PLDO 2016, Inciso XVII do Anexo II - Informações Complementares ao PLOA - 2016.
"XVII - estoque e arrecadação da Dívida Ativa da União, no exercício de 2014, e as estimativas para os exercícios de 2015 e 2016, segregando-se por item de receita e identificando-se, separadamente, as informações do Regime Geral de Previdência Social;"

PREVISÃO DO ESTOQUE DA DÍVIDA ATIVA DA UNIÃO - 2º SEMESTRE DE 2016						R\$ 1,00	
Ano/Mês	Julho	Agosto	Setembro	Outubro	Novembro	Dezembro	
Receita Principal	Valor Estimado	Valor Estimado	Valor Estimado	Valor Estimado	Valor Estimado	Valor Estimado	
CLT	12.491.297.144,12	12.599.538.839,68	12.707.778.879,28	12.816.017.262,92	12.924.253.990,65	13.032.489.062,49	
CÓPIAS	276.387.748.064,09	277.871.256.458,81	279.354.330.959,62	280.836.971.693,44	282.319.178.787,11	283.800.952.467,49	
CONTRIBUIÇÃO SOCIAL	119.600.948.696,25	120.307.792.655,48	121.014.046.145,39	121.719.709.659,26	122.424.783.689,91	123.129.568.729,78	
CREDITO RURAL	25.214.303.726,76	25.389.993.993,97	25.547.667.184,02	25.714.323.298,67	25.880.962.339,67	26.047.584.308,77	
DEMAIS RECEITAS	56.427.105.567,14	56.720.412.304,05	57.013.622.816,95	57.306.737.137,41	57.599.755.296,97	57.892.677.327,19	
IPI	97.863.701.742,27	98.395.446.369,78	98.927.080.459,87	99.458.004.035,50	99.990.017.119,66	100.521.519.735,30	
IRPF	85.368.766.478,60	85.543.696.261,80	85.689.438.595,46	85.811.076.069,23	85.913.532.822,01	85.997.157.011,96	
IRPJ	390.452.661.153,18	392.794.264.916,70	395.133.890.956,35	397.471.540.942,52	399.807.216.544,19	402.140.919.428,92	
ITR	18.155.607.851,84	18.293.429.273,05	18.431.230.393,51	18.569.071.813,21	18.706.892.532,16	18.844.713.950,35	
MULTA DO CÓDIGO ELEITORAL	677.256.700,48	677.748.624,24	678.148.176,22	678.472.701,68	678.736.288,84	678.950.380,50	
OUTRAS MULTAS	43.247.808.055,34	44.041.073.729,75	44.834.142.513,37	45.627.014.455,07	46.419.689.403,72	47.212.168.008,14	
PASEP	4.481.087.574,79	4.499.972.825,12	4.518.598.302,11	4.536.967.579,01	4.555.084.179,96	4.572.951.580,59	
PIS	67.355.560.290,38	67.692.125.144,62	68.028.675.324,24	68.365.510.839,88	68.701.731.662,20	69.038.327.831,82	
SIMPLES	4.7752.070.963,57	48.172.697.633,64	48.593.184.496,40	49.013.531.598,33	49.433.738.985,88	49.853.806.705,48	
SRU	3.479.537.117,00	3.486.374.972,57	3.493.173.206,77	3.499.932.049,18	3.506.651.728,04	3.513.332.470,29	
PREVIDENCIÁRIO - SIDA	9.125.134.345,79	9.308.466.299,82	9.478.456.775,07	9.656.076.660,97	9.782.236.193,14	9.917.740.095,03	
PREVIDENCIÁRIO - DATAPREV	357.246.956.385,32	359.760.565.506,67	362.274.173.423,38	364.787.780.135,45	367.301.385.642,90	369.814.989.945,70	
TOTAL	1.615.327.551.856,92	1.625.545.765.809,75	1.635.717.658.808,01	1.645.849.037.921,73	1.655.944.837.807,01	1.666.009.258.929,80	

Método utilizado para estimativa Suavização Exponencial/ Tendência Aumentada

PLDO 2016, Inciso XVII do Anexo II - Informações Complementares ao PLOA - 2016.

"XVII - estoque e arrecadação da Dívida Ativa da União, no exercício de 2014, e as estimativas para os exercícios de 2015 e 2016, segregando-se por item de receita e identificando-se, separadamente, as informações do Regime Geral de Previdência Social;"

ESTIMATIVA DE ARRECADAÇÃO DA DÍVIDA ATIVA DA UNIÃO - 2015

Natureza	Descrição da Natureza	3ª avaliação 2015
19130101	Receita de Multas e Juros de Mora da Dívida Ativa do Imposto sobre a Importação	2.700.537
19130102	Receita de Parcelamentos - Multas e Juros de Mora da Dívida Ativa do Imposto sobre a Importação	1.924.556
19130201	Multas e Juros de Mora da Dívida Ativa do Imposto sobre a Renda das Pessoas Físicas	384.441.246
19130202	Multas e Juros de Mora da Dívida Ativa do Imposto sobre a Renda das Pessoas Jurídicas	223.420.580
19130203	Multas e Juros de Mora da Dívida Ativa do Imposto sobre a Renda Retido nas Fontes	56.249.902
19130204	Receita de Parcelamentos - Multas e Juros de Mora da Dívida Ativa do Imposto sobre a Renda das Pessoas Jurídicas	213.806.769
19130205	Receita de Parcelamentos - Multas e Juros de Mora da Dívida Ativa do Imposto sobre a Renda Retido na Fonte	45.490.621
19130206	Receita de Parcelamentos - Multas e Juros de Mora da Dívida Ativa do Imposto sobre a Renda - Pessoas Físicas	226.071.389
19130207	Multas da Dívida Ativa do Imposto de Renda Pessoa Jurídica – Simples Nacional	865.358
19130208	Juros de Mora da Dívida Ativa do Imposto de Renda Pessoa Jurídica – Simples Nacional	1.595.241
19130301	Receita de Multas e Juros de Mora da Dívida Ativa do Imposto sobre Produtos Industrializados	26.381.203
19130302	Receita de Parcelamentos - Multas e Juros de Mora da Dívida Ativa do Imposto sobre Produtos Industrializados	155.679.420
19130303	Multa da Dívida Ativa do Imposto sobre Produtos Industrializados – Simples Nacional	299.607
19130304	Juros de Mora da Dívida Ativa do Imposto sobre Produtos Industrializados – Simples Nacional	354.205
19130401	Receita de Multas e Juros de Mora da Dívida Ativa do Imposto sobre Operações de Crédito, Câmbio e Seguro ou Relativas a Títulos ou Valores Mobiliários	454.839
19130402	Receita de Parc - MJM da DA do IOF ou Relativas a Títulos ou Valores Mobiliários	548.274
19130701	Receita de Multas e Juros de Mora da Dívida Ativa do Imposto sobre a Exportação	170.957
19130702	Receita de Parcelamentos - Multas e Juros de Mora da Dívida Ativa do Imposto sobre a Exportação	2.874.435
19130802	Multas e Juros de Mora da Dívida Ativa do Imposto sobre a Propriedade Territorial Rural - Municípios Não-Conveniados	8.202.886
19130901	Multas e Juros de Mora da Dívida Ativa da Taxa de Fiscalização de Instalação	13.147
19139900	Multas e Juros de Mora da Dívida Ativa de Outros Tributos	32.739.532
19140101	Receita de Multas e Juros de Mora da Dívida Ativa da Contribuição para Financiamento da Seguridade Social	56.997.594
19140102	Receita de Parcelamentos - Multas e Juros de Mora da Dívida Ativa da Contribuição para Financiamento da Seguridade Social	33.373.337
19140200	Multas e Juros de Mora da Dívida Ativa da Contribuição do Salário-Educação	144.869
19140401	Multas e Juros de Mora da Dívida Ativa da Contribuição Previdenciária do Segurado Obrigatório - Contribuinte Individual	147.121
19140402	Multas e Juros de Mora da Dívida Ativa da Contribuição Previdenciária do Segurado Assalariado	16.507.425
19140403	Multas e Juros de Mora da Dívida Ativa da Contribuição Previdenciária da Empresa sobre o Segurado Assalariado	31.889.450
19140404	Multas e Juros de Mora da Dívida Ativa da Contribuição Previdenciária da Empresa Optante pelo SIMPLES	80.003.527
19140405	Multas e Juros de Mora da Dívida Ativa da Contribuição Previdenciária sobre Espetáculo Desportivo	116.605
19140407	Multas e Juros de Mora da Dívida Ativa da Contribuição Previdenciária em Regime de Parcelamento de Débitos	2.547
19140408	Multas e Juros de Mora da Dívida Ativa da Contribuição Previdenciária para o Seguro de Acidente do Trabalho	5.269.600
19140411	Multas e Juros de Mora da Dívida Ativa da Contribuição Previdenciária do Segurado Obrigatório - Empresário	18.386
19140413	Multas e Juros de Mora da Dívida Ativa da Contribuição Previdenciária do Segurado Especial	126.135
19140414	Multas e Juros de Mora da Dívida Ativa da Contribuição Previdenciária do Segurado Obrigatório - Empregado Doméstico	33.353
19140415	Multas e Juros de Mora da Dívida Ativa da Contribuição Previdenciária dos Órgãos do Poder Público	1.885.824
19140424	Multa e Juros de Mora da Dívida Ativa da Contribuição Previdenciária da Empresa Incidente sobre a Receita Bruta	269.670
19140499	Multas e Juros de Mora da Dívida Ativa de Outras Contribuições Previdenciárias	3.690.718
19140501	Receita de Multas e Juros de Mora da Dívida Ativa das Contribuições para o PIS/PASEP	47.995.215
19140601	Receita de Multas e Juros de Mora da Dívida Ativa da Contribuição Social sobre o Lucro das Pessoas Jurídicas	30.374.779
19140602	Receita de Parcelamentos - Multas e Juros de Mora da Dívida Ativa da Contribuição Social sobre o Lucro das Pessoas Jurídicas	12.565.018
19141000	Multas e Juros de Mora da Dívida Ativa da Cota-Parte do Adicional ao Frete para Renovação da Marinha Mercante	1.131.953
19141102	Receita de Parc - MJM da DA da Contribuição Relativa às Atividades de Comercialização de Petróleo e seus Derivados, Gás Natural e Álcool Carburante	406.354.917
19141201	Juros de Mora do FUNDAF - Receita da Dívida Ativa da Contribuição para o Financiamento da Seguridade Social	225.996.230
19141202	Juros de Mora do FUNDAF - Receita de Parcelamentos da Dívida Ativa da Contribuição para o Financiamento da Seguridade Social	545.571.379

19141205	Juros de Mora do FUNDAF - Receita da DA das Contribuições para os Programas de Integração Social e de Formação do Patrimônio do Servidor Público	202.061.461
19141206	Juros de Mora do FUNDAF - Receita de Parc DA das Contribuições para os Programas de Integração Social e de Formação do Patrimônio do Servidor Público	257.274.833
19141207	Juros de Mora do FUNDAF - Receita da Dívida Ativa da Contribuição Social sobre o Lucro das Pessoas Jurídicas	95.560.778
19141208	Juros de Mora do FUNDAF - Receita de Parcelamentos da Dívida Ativa da Contribuição Social sobre o Lucro das Pessoas Jurídicas	169.426.343
19149901	Multas e Juros de Mora da Dívida Ativa de Outras Contribuições - Principal	334.993.504
19149902	Parcelamentos - Multas e Juros de Mora da Dívida Ativa de Outras Contribuições	231.425.393
19150100	Multas e Juros de Mora da Dívida Ativa das Multas por Infração à Legislação Trabalhista	17.206.634
19150200	Multas e Juros de Mora da Dívida Ativa da Receita de Exploração de Recursos Minerais	76.831
19150400	Multas e Juros de Mora da Receita da Dívida Ativa das Multas Previstas na Legislação Minerária	7.121
19150800	Multas e Juros de Mora da Receita da Dívida Ativa da Multa Prevista no Código Brasileiro de Aeronáutica	149.140
19151800	Multas e Juros de Mora da Receita da Dívida Ativa das Multas Previstas na Legislação sobre Lubrificantes e Combustíveis	12.429.612
19151900	Multas e Juros de Mora da Dívida Ativa das Compensações Financeiras entre o Regime Geral e os Regimes Próprios de Previdência dos Servidores	4.944
19152002	Multas e Juros de Mora da Receita da Dívida Ativa do Auto de Infração no âmbito do Regime de Previdência Complementar Fechada	46.254
19159901	Outras Multas e Juros de Mora da Dívida Ativa de Outras Receitas - Principal	1.042.045.398
19159902	Parcelamentos - Outras Multas e Juros de Mora da Dívida Ativa de Outras Receitas	71.690.085
19320101	Receita da Dívida Ativa da Contribuição Previdenciária do Segurado Obrigatório - Contribuinte Individual	102.378
19320102	Receita da Dívida Ativa da Contribuição Previdenciária do Segurado Assalariado	120.445.020
19320103	Receita da Dívida Ativa da Contribuição Previdenciária da Empresa sobre o Segurado Assalariado	255.840.806
19320104	Receita da Dívida Ativa da Contribuição Previdenciária da Empresa Optante pelo SIMPLES	126.813.457
19320105	Receita da Dívida Ativa da Contribuição Previdenciária sobre Espetáculo Desportivo	411.056
19320107	Receita da Dívida Ativa da Contribuição Previdenciária em Regime de Parcelamento de Débitos	2.824.935.673
19320108	Receita da Dívida Ativa da Contribuição Previdenciária para o Seguro de Acidente do Trabalho	32.327.637
19320111	Receita da Dívida Ativa da Contribuição Previdenciária do Segurado Obrigatório - Empresário	6.404
19320113	Receita da Dívida Ativa da Contribuição Previdenciária do Segurado Especial	370.765
19320114	Receita da Dívida Ativa da Contribuição Previdenciária do Segurado Obrigatório - Empregado Doméstico	33.795
19320122	Receita da Dívida Ativa da Contribuição Previdenciária - Parcelamentos	362.762.857
19320124	Receita da Dívida Ativa da Contribuição Previdenciária da Empresa Incidente sobre a Receita Bruta	707.352
19320199	Receita da Dívida Ativa de Outras Contribuições Previdenciárias	608.833
19320201	Receita do Principal da Dívida Ativa da Contribuição para o Financiamento da Seguridade Social	481.729.889
19320202	Receita de Parcelamentos - Dívida Ativa da Contribuição para o Financiamento da Seguridade Social	530.579.111
19320300	Receita da Dívida Ativa da Contribuição do Salário-Educação	105.075
19320501	Receita do Principal da Dívida Ativa da Contribuição para o PIS/PASEP	134.227.555
19320502	Receita de Parcelamentos - Dívida Ativa da Contribuição para o PIS/PASEP	126.348.786
19320601	Receita do Principal da Dívida Ativa da Contribuição Social sobre o Lucro Líquido das Pessoas Jurídicas	609.815.604
19320602	Receita de Parcelamentos - Dívida Ativa da Contribuição Social sobre o Lucro das Pessoas Jurídicas	106.458.391
19320800	Receita da Dívida Ativa das Multas do Código Eleitoral e Leis Conexas	24.139.854
19320900	Receita da Dívida Ativa da Cota-Parte do Adicional ao Frete para a Renovação da Marinha Mercante	1.383.346
19321000	Receita da Dívida Ativa da Contribuição sobre Aposta em Competições Hípicas	64.211
19321601	Receita da Dívida Ativa de Outras Contribuições - Principal	40.233.417
19321602	Rec Parc - Dívida Ativa Outras Contribuições	66.697.219
19321700	Receita da Dívida Ativa das Multas por Infração à Legislação Trabalhista	299.721.766
19322002	Receita de Parc - DA da Contribuição Relativa às Atividades de Comercialização de Petróleo e seus Derivados, Gás Natural e Álcool Carburante	5.611.389
19322101	Receita da Dívida Ativa da Exploração de Recursos Minerais	24.587.963
19322104	Receita da Dívida Ativa das Multas Previstas na Legislação Minerária	6.119.644
19322105	Receita da Dívida Ativa dos Serviços de Inspeção e Fiscalização da Atividade Mineral	90.779
19322400	Receita da Dívida Ativa da Multa Prevista no Código Brasileiro de Aeronáutica	3.432.113
19322600	Receita da Dívida Ativa das Multas Previstas na Lei Geral das Telecomunicações	32.684
19322800	Receita da Dívida Ativa da Contribuição para o Desenvolvimento da Indústria Cinematográfica Nacional	121.156
19323000	Dívida Ativa das Multas por Infrações à Legislação Cinematográfica	170.741
19323400	Receita da Dívida Ativa das Multas Previstas na Legislação sobre Lubrificantes e Combustíveis	99.560.610
19323500	Receita da Dívida Ativa das Compensações Financeiras entre o Regime Geral e os Regimes Próprios de Previdência dos Servidores	5.852
19324200	Receita da Dívida Ativa por Multa de Trânsito	69.959
19324600	Receita da Dívida Ativa das Multas Previstas na Legislação sobre Regime de Previdência Privada Complementar	52.099
19329901	Receita da Dívida Ativa Não-Tributária de Outras Receitas - Principal	402.587.147
19329902	Parcelamentos - Receita da Dívida Ativa Não-Tributária de Outras Receitas	44.219.252
25500000	Receita da Dívida Ativa Proveniente de Amortização de Empréstimos e Financiamentos	4.228.700
25600000	Receita da Dívida Ativa da Alienação de Estoques de Café - FUNCAFÉ	702.471
TOTAL		12.057.611.503

PLDO 2016, Inciso XVII do Anexo II - Informações Complementares ao PLOA - 2016.

"XVII - estoque e arrecadação da Dívida Ativa da União, no exercício de 2014, e as estimativas para os exercícios de 2015 e 2016, segregando-se por item de receita e identificando-se, separadamente, as informações do Regime Geral de Previdência Social;"

ESTIMATIVA DE ARRECADAÇÃO DA DÍVIDA ATIVA DA UNIÃO - 2016

Natureza	Descrição da Natureza	PLOA 2016
11110113	Imposto sobre a Importação - Dívida Ativa	4.730.405
11110114	Imposto sobre a Importação - Dívida Ativa - Multas e Juros	7.303.047
11110213	Imposto sobre a Exportação - Dívida Ativa	842.400
11110214	Imposto sobre a Exportação - Dívida Ativa - Multas e Juros	5.058.651
11120123	Imposto sobre a Propriedade Territorial Rural - Municípios Não-Conveniadados - Dívida Ativa	7.997.776
11120124	Imposto sobre a Propriedade Territorial Rural - Municípios Não-Conveniadados - Dívida Ativa - Multas e Juros	8.183.173
11130113	Imposto sobre a Renda de Pessoa Física - IRPF - Dívida Ativa	709.172.979
11130114	Imposto sobre a Renda de Pessoa Física - IRPF - Dívida Ativa - Multas e Juros	581.094.040
11130213	Imposto sobre a Renda de Pessoa Jurídica - IRPJ - Líquida de Incentivos - Dívida Ativa	1.303.749.486
11130214	Imposto sobre a Renda de Pessoa Jurídica - IRPJ - Líquida de Incentivos - Dívida Ativa - Multas e Juros	395.694.887
11130313	Imposto sobre a Renda - Retido na Fonte - Trabalho - Dívida Ativa	122.035.210
11130314	Imposto sobre a Renda - Retido na Fonte - Trabalho - Dívida Ativa - Multas e Juros	93.232.793
11140153	Imposto sobre Produtos Industrializados - IPI - Outros Produtos - Dívida Ativa	245.290.449
11140154	Imposto sobre Produtos Industrializados - IPI - Outros Produtos - Dívida Ativa - Multas e Juros	191.008.799
11150123	Imposto sobre Operações Financeiras - IOF - Demais Operações - Dívida Ativa	1.626.946
11150124	Imposto sobre Operações Financeiras - IOF - Demais Operações - Dívida Ativa - Multas e Juros	787.853
11210213	Taxa de Fiscalização de Instalação - TFI - Dívida Ativa	12.488
11210214	Taxa de Fiscalização de Instalação - TFI - Dívida Ativa - Multas e Juros	14.697
11210223	Taxa de Fiscalização de Funcionamento - TFF - Dívida Ativa	4.204
11220113	Taxas pela Prestação de Serviços - Dívida Ativa	1.902.264
12100113	Contribuição para o Financiamento da Seguridade Social - COFINS - Dívida Ativa	1.048.221.159
12100114	Contribuição para o Financiamento da Seguridade Social - COFINS - Dívida Ativa - Multas e Juros	884.670.319
12100213	Contribuição Social sobre o Lucro Líquido - CSLL - Dívida Ativa	702.694.786
12100214	Contribuição Social sobre o Lucro Líquido - CSLL - Dívida Ativa - Multas e Juros	276.232.291
12100313	Contribuições para o Regime Geral de Previdência Social - RGPS - Dívida Ativa	3.842.019.788
12100314	Contribuições para o Regime Geral de Previdência Social - RGPS - Dívida Ativa - Multas e Juros	140.020.980
12100913	Contribuição para os Programas de Integração Social e de Formação do Patrimônio do Servidor Público - PIS e PASEP - Dívida Ativa	272.613.151
12100914	Contribuição para os Programas de Integração Social e de Formação do Patrimônio do Servidor Público - PIS e PASEP - Dívida Ativa - Multas e Juros	272.613.631
12101213	Contribuição Social do Salário-Educação - Dívida Ativa	138.779
12101214	Contribuição Social do Salário-Educação - Dívida Ativa - Multas e Juros	193.253
12200313	Contribuição sobre Apostas em Competições Hípicas - Dívida Ativa	52.479
12200413	Contribuição para o Desenvolvimento da Indústria Cinematográfica Nacional - CONDECINE - Dívida Ativa	125.945
12200513	Cota-Parte do Adicional ao Frete para a Renovação da Marinha Mercante - AFRMM - Dívida Ativa	1.251.081
12200514	Cota-Parte do Adicional ao Frete para a Renovação da Marinha Mercante - AFRMM - Dívida Ativa - Multas e Juros	1.051.813
12200823	Contribuição de Intervenção no Domínio Econômico - CIDE-Combustíveis - Comercialização - Dívida Ativa	5.412.999
12200824	Contribuição de Intervenção no Domínio Econômico - CIDE-Combustíveis - Comercialização - Dívida Ativa - Multas e Juros	511.478.674
13440213	Compensação Financeira pela Exploração de Recursos Minerais - Dívida Ativa	25.922.352
13440214	Compensação Financeira pela Exploração de Recursos Minerais - Dívida Ativa - Multas e Juros	80.402
16100313	Serviços de Registro, Certificação e Fiscalização - Dívida Ativa	101.213
19100113	Multas Previstas em Legislação Específica - Dívida Ativa	448.346.586
19100114	Multas Previstas em Legislação Específica - Dívida Ativa - Multas e Juros	31.038.965
19100213	Multas Previstas na Lei Geral das Telecomunicações - Dívida Ativa	25.740
19101013	Multas Previstas na Legislação sobre Regime de Previdência Privada Complementar - Dívida Ativa	334.628
19101014	Multas Previstas na Legislação sobre Regime de Previdência Privada Complementar - Dívida Ativa - Multas e Juros	48.554
19239913	Outros Ressarcimentos - Dívida Ativa	7.823
19900313	Compensações Financeiras entre o Regime Geral e os Regimes Próprios de Previdência dos Servidores - Dívida Ativa	6.332
19900314	Compensações Financeiras entre o Regime Geral e os Regimes Próprios de Previdência dos Servidores - Dívida Ativa - Multas e Juros	5.349
19909913	Outras Receitas - Primárias - Dívida Ativa	564.432.211
19909914	Outras Receitas - Primárias - Dívida Ativa - Multas e Juros	352.819.732
TOTAL		13.061.703.562

PROJETO DE LEI DE DIRETRIZES ORÇAMENTÁRIAS PARA 2016

ANEXO II RELAÇÃO DAS INFORMAÇÕES COMPLEMENTARES AO PROJETO DE LEI ORÇAMENTÁRIA DE 2016

XVIII - resultados primários das empresas estatais federais nos exercícios de 2013 e 2014, destacando as principais empresas das demais, a execução provável para 2015 e a estimada para 2016, separando-se, nas despesas, as correspondentes a investimentos.

PLDO 2016, inciso XVIII do anexo II - Informações Complementares ao PLOA 2016.

XVIII - resultados primários das empresas estatais federais nos exercícios de 2013 e 2014, destacando as principais empresas das demais, a execução provável para 2015 e a estimada para 2016, separando-se, nas despesas, as correspondentes a investimentos.

		R\$ milhões correntes			
DISCRIMINAÇÃO		2 0 1 3 Realizado	2 0 1 4 Realizado	2 0 1 5 Execução Provável	2 0 1 6 Estimativa
A - ITAIPU (I-II+III-IV)		1.452	4.365	2.401	2.575
	I - Receitas Totais	7.670	8.256	8.988	8.574
	II - Despesas Totais	7.979	5.761	9.277	7.839
	Investimentos	33	28	64	29
	Demais Despesas (*)	7.946	5.733	9.213	7.810
	III - Ajuste Competência/Caixa	(164)	(79)	83	(55)
	IV - Juros	(1.925)	(1.949)	(2.607)	(1.895)
B - Demais Empresas (I-II+III-IV)		52	1.156	(2.401)	(2.575)
	I - Receitas Totais	41.816	45.118	50.749	55.892
	II - Despesas Totais	43.883	45.408	54.393	56.216
	Investimentos	3.630	3.870	5.379	3.867
	Demais Despesas (*)	40.253	41.538	49.014	52.349
	III - Ajuste Competência/Caixa	2.780	2.362	1.709	(33)
	IV - Juros	660	916	467	2.219
RESULTADO PRIMÁRIO EMPRESAS ESTATAIS (A+B)		1.504	5.521	0	0

Obs. : Resultado Superávit (+) / Déficit (-)

(*) Inclui ajuste metodológico

Fonte: Departamento de Coordenação e Governança das Empresas Estatais/MP

PROJETO DE LEI DE DIRETRIZES ORÇAMENTÁRIAS PARA 2016

ANEXO II
RELAÇÃO DAS INFORMAÇÕES COMPLEMENTARES AO PROJETO DE LEI
ORÇAMENTÁRIA DE 2016

XIX - estimativas das receitas e das despesas adicionais, decorrentes do aumento do salário mínimo em 1 (um) ponto percentual e em R\$ 1,00 (um real).

PLDO 2016, inciso XIX do anexo II das Informações Complementares ao PLOA-2016.

XIX - estimativas das receitas e das despesas adicionais, decorrentes do aumento do salário-mínimo em 1 (um) ponto percentual e em R\$ 1,00 (um real);

RECEITAS E DESPESAS ADICIONAIS DECORRENTES DO AUMENTO DO SALÁRIO MÍNIMO

	R\$ 1,00	
	Aumento do Salário- Mínimo de R\$ 1,00	Aumento do Salário- Mínimo de 1%
<u>Receita Previdenciária</u>	31.010.000	268.380.000
<u>Benefícios da Previdência</u>	235.126.672	2.035.371.277
<u>Abono e Seguro-Desemprego</u>	74.228.906	642.425.101
<u>RMV</u>	1.651.453	14.292.742
<u>LOAS</u>	48.353.138	418.479.417

PROJETO DE LEI DE DIRETRIZES ORÇAMENTÁRIAS PARA 2016

ANEXO II RELAÇÃO DAS INFORMAÇÕES COMPLEMENTARES AO PROJETO DE LEI ORÇAMENTÁRIA DE 2016

XX - dotações de 2016, discriminadas por programas e ações destinados às Regiões Integradas de Desenvolvimento - Ride, conforme o disposto nas Leis Complementares nºs 94, de 19 de fevereiro de 1998, 112 e 113, ambas de 19 de setembro de 2001, e ao Programa Grande Fronteira do Mercosul, nos termos da Lei nº 10.466, de 29 de maio de 2002.

Programação destinada a RIDES e ao Programa Grande Fronteira do Mercosul

"XX - dotações de 2016, discriminadas por programas e ações destinados às Regiões Integradas de Desenvolvimento - Ride, conforme o disposto nas Leis Complementares nos 94, de 19 de fevereiro de 1998, 112, de 19 de setembro de 2001, e 113, de 19 de setembro de 2001, e ao Programa Grande Fronteira do Mercosul, nos termos da Lei no 10.466, de 29 de maio de 2002;"

Órgão / UO / Legislação / Ação		R\$ 1,00
		Dotação para: 2016
39000	Ministério dos Transportes	2.685.000.000
39252	Departamento Nacional de Infra-Estrutura de Transportes - DNIT	
Lei Complementar nº 112/2001		
20VJ	Manutenção de Trechos Rodoviários na Região Nordeste	350.000.000
7Y00	Construção de Trecho Rodoviário - Entroncamento BR-316 (Início do contorno de Timon) - Povoado Montividel - na BR-226/MA	500.000
Lei Complementar nº 113/2001		
14LV	Adequação de Travessia Urbana em Juazeiro - nas BRs 235/407/BA	500.000
20VJ	Manutenção de Trechos Rodoviários na Região Nordeste	430.000.000
7F51	Construção de Trecho Rodoviário - Divisa PI/BA - Divisa BA/SE - na BR-235/BA	76.800.000
Lei Complementar nº 94/1998		
113L	Construção de Trecho Rodoviário - Entroncamento BR-414 (Cocalzinho de Goiás) - Entroncamento GO-154 (Itaguari) - na BR-070/GO	500.000
12JV	Construção de Contorno Rodoviário em Anápolis - na BR-153/GO	500.000
20V1	Manutenção de Trechos Rodoviários na Região Centro-Oeste	250.000.000
20VL	Manutenção de Trechos Rodoviários na Região Sudeste	380.000.000
Lei nº 10.466/2002		
10KV	Adequação de Trecho Rodoviário - Estância Velha - Dois Irmãos - na BR-116/RS	500.000
10L7	Construção de Trecho Rodoviário - Porto Alegre - Esteio - Sapucaia - na BR-448/RS	500.000
10M9	Adequação de Trecho Rodoviário - Tabai - Estrela - na BR-386/RS	3.300.000
1100	Construção da Segunda Ponte sobre o Rio Paraná (Binacional) - na BR-277/PR	47.300.000
112N	Construção de Ponte sobre o Rio Jaguarão (Fronteira Brasil/Uruguai) - na BR-116/RS	12.700.000
1214	Adequação de Trecho Rodoviário - Rio Grande - Pelotas - na BR-392/RS	17.400.000
123S	Construção de Anel Rodoviário em Campo Grande - nas BRs 060/163/262/MS	500.000
123U	Adequação de Trecho Rodoviário - Entroncamento BR-116 (p Guaíba) - Entroncamento BR-471 (Pântano Grande) - na BR-290/RS	500.000
128W	Construção de Trecho Rodoviário - Campo Mourão - Palmital - na BR-158/PR	500.000
12JL	Adequação de Trecho Rodoviário - Cascavel - Guaira - na BR-163/PR	41.900.000

Programação destinada a RIDES e ao Programa Grande Fronteira do Mercosul

"XX - dotações de 2016, discriminadas por programas e ações destinados às Regiões Integradas de Desenvolvimento - Ride, conforme o disposto nas Leis Complementares nos 94, de 19 de fevereiro de 1998, 112, de 19 de setembro de 2001, e 113, de 19 de setembro de 2001, e ao Programa Grande Fronteira do Mercosul, nos termos da Lei no 10.466, de 29 de maio de 2002;"

12KF	Adequação de Trecho Rodoviário - São Miguel do Oeste - Divisa SC/PR - na BR-163/SC	15.900.000
13NC	Adequação de Trecho Rodoviário - Florianópolis - Paraiso - na BR-282/SC	500.000
13XW	Adequação de Travessia Urbana em Lages - na BR-282/SC	500.000
13Y0	Adequação da Via Expressa de Florianópolis - na BR-282/SC	500.000
14PC	Construção da Segunda Ponte sobre o Rio Gualba e Acessos - na BR-116/290/RS	112.700.000
14YB	Construção de Trecho Rodoviário - Santa Maria - Santo Ângelo - na BR-392/RS	500.000
1D70	Construção de Trecho Rodoviário - Ventania - Alto do Amparo - na BR-153/PR	500.000
1K53	Realização de obras complementares no Trecho Rodoviário - Entroncamento RS-326 (P/Ivoti) - Ponte Rio Gualba - na BR-116/RS	500.000
20V1	Manutenção de Trechos Rodoviários na Região Centro-Oeste	180.000.000
20VM	Manutenção de Trechos Rodoviários na Região Sul	637.000.000
7I74	Construção de Contorno Rodoviário em Chapecó - na BR-480/SC	500.000
7K23	Construção de Trecho Rodoviário - Porto Camargo - Campo Mourão - na BR-487/PR	15.900.000
7L04	Adequação de Trecho Rodoviário - Porto Alegre - Pelotas - na BR-116/RS	90.300.000
7M66	Construção de Trecho Rodoviário - Divisa RS/SC - Bom Jesus - na BR-285/RS	500.000
7S66	Adequação de Trecho Rodoviário - Entroncamento BR-476 - Divisa PR/SC - na BR-153/PR	500.000
7U22	Adequação de Trecho Rodoviário - Entroncamento BR-277 (acesso Cascavel) - Maracá - na BR-163/PR	14.300.000
7U29	Adequação de Acesso Rodoviário ao Porto de Paranaguá (Av. Ayrton Senna) - na BR-277/PR	500.000

PROJETO DE LEI DE DIRETRIZES ORÇAMENTÁRIAS PARA 2016

ANEXO II RELAÇÃO DAS INFORMAÇÕES COMPLEMENTARES AO PROJETO DE LEI ORÇAMENTÁRIA DE 2016

XXI - conjunto de parâmetros estimados pela Secretaria de Política Econômica do Ministério da Fazenda, utilizados na elaboração do Projeto de Lei Orçamentária de 2016, contendo ao menos, para os exercícios de 2015 e 2016, as variações real e nominal do PIB, da massa salarial dos empregados com carteira assinada, do preço médio do barril de petróleo tipo Brent, e das taxas mensais, nesses 2 (dois) exercícios, média da taxa de câmbio do dólar americano, da Taxa de Juros de Longo Prazo - TJLP, em dólar das importações, exceto combustíveis, das aplicações financeiras, do volume comercializado de gasolina e de diesel, da taxa de juros Selic, do IGP-DI, do IPCA e do INPC, cujas atualizações serão encaminhadas pelo Ministério de Planejamento, Orçamento e Gestão ao Presidente da Comissão Mista de que trata o art. 166, § 1º, da Constituição, em 21 de novembro de 2015.

PLDO 2016, Inciso XXI do Anexo II - Informações Complementares ao PLOA - 2016.
XXI - conjunto de parâmetros estimados pela Secretaria de Política Econômica do Ministério da Fazenda, utilizados na elaboração do Projeto de Lei Orçamentária de 2016, contendo ao menos, para os exercícios de 2015 e 2016, as variações real e nominal do PIB, da massa salarial dos empregados com carteira assinada, do preço médio do barril de petróleo tipo Brent, e das taxas mensais, nesses 2 (dois) exercícios, média da taxa de câmbio do dólar americano, da Taxa de Juros de Longo Prazo - TJLP, em dólar das importações, exeto combustíveis, das aplicações financeiras, do volume comercializado de gasolina e de diesel, da taxa de juros Selic, do IGP-DI, do IPCA e do INPC, cujas atualizações serão encaminhadas pelo Ministério de Planejamento, Orçamento e Gestão ao Presidente da Comissão Mista de que trata o art. 166, § 1º, da Constituição, em 21 de novembro de 2015;

Parâmetros Macroeconômicos

07-ago-15

Ano	PIB	
	Var.% Nom	Var. % Real
2015	5,43	-1,8
2016	7,43	0,2

Ano	Atividade Industrial (Var. % Média)					
	Transformação (Prod.)		Bebidas (Prod.)		Fumo (Vendas Internas)	
	Preço	Qte.	Preço	Qte.	Preço	Qte.
2011	5,06	0,29	10,10	-0,11	5,12	-1,52
2012	4,92	-2,39	9,12	1,32	11,87	-6,02
2013	5,97	2,80	6,69	-2,10	10,69	-9,77
2014	6,07	4,19	6,95	1,29	-0,46	-5,40
2015	6,00	-6,79	10,49	-2,53	9,23	-8,41
2016	6,71	0,36	7,37	2,71	7,63	-0,03
2017	6,56	2,63	7,11	3,39	7,89	-5,87
2018	6,39	2,33	7,05	3,30	7,83	-6,24

Ano	Massa Salarial	
	Nominal	Real
2015	3,20	-5,46
2016	2,32	-3,67

Ano	IPCA (Var. %)		INPC (Var. %)		IGP-DI (Var. %)	
	Média	Acum.	Média	Acum.	Média	Acum.
2015	8,77	9,25	9,02	9,67	6,12	7,67
2016	6,19	5,40	6,21	5,20	6,28	5,50

Ano	Importação sem Combustível	
	US\$/b	US\$ milhões
2015	60,49	162.203
2016	55,94	171.891

Ano	Taxa Over SELIC % a.a.		TJLP % a.a.
	Acum. Ano	Aplic. Fin. Média	
2015	3,15	R\$ milhões 4.346,145	Média 6,25
2016	3,39	5.146,399	7,00

Ano	Gasolina A -75% das vendas de gasolina C (1.000.000 m³)		Óleo Diesel (1.000.000 m³)	
	Média Diária	Ano	Média Diária	Ano
2015	85,872	31,34	158,341	57,79
2016	93,647	34,18	155,342	56,70

PLDO 2016, Inciso XXI do Anexo II - Informações Complementares ao PLCA - 2016.

XXI - conjunto de parâmetros estimados pela Secretaria de Política Econômica do Ministério da Fazenda, utilizados na elaboração do Projeto de Lei Orçamentária de 2016, contendo ao menos, para os exercícios de 2015 e 2016, as variações real e nominal do PIB, da massa salarial dos empregados com carteira assinada, do preço médio do barril de petróleo tipo Brent, e das taxas mensais, nesses 2 (dois) exercícios, média da taxa de câmbio do dólar americano, da Taxa de Juros de Longo Prazo - TILP, em dólar das importações, exceto combustíveis, das aplicações financeiras, do volume comercializado de gasolina e de diesel, da taxa de juros Selic, do IPCA e do INPC, cujas atualizações serão encaminhadas pelo Ministério de Planejamento, Orçamento e Gestão ao Presidente da Comissão Mista de que trata o art. 166, § 1º, da Constituição, em 21 de novembro de 2015;

Produção Industrial

Período	Indústria - Transformação				Indústria - Bebidas				Funo				Veículos			
	Produção		Faturamento		Produção		Faturamento		Vendas		Preços		Vendas		Preços	
	Física				Física				Domésticas				Internas			
jan/15	85,70	281,91	302,93		104,70	275,33	421,07		42,57	290,15	142,86		208,143	169,78	342,64	
fev/15	82,00	282,67	290,64		91,80	279,28	374,48		45,53	301,62	158,82		154,923	169,14	254,07	
mar/15	92,50	285,00	330,56		91,30	279,60	372,87		53,08	326,55	200,49		196,859	169,17	322,90	
abr/15	86,30	289,25	313,01		79,50	283,16	328,81		47,95	329,73	182,86		183,761	170,88	304,46	
maí/15	90,50	290,78	329,97		83,20	287,03	348,82		45,04	318,52	165,93		180,314	171,21	299,33	
jun/15	89,70	291,45	327,81		85,50	286,69	358,04		52,81	316,99	193,62		179,639	171,46	298,64	
jul/15	97,03	292,59	355,99		94,15	288,19	396,32		46,51	318,61	171,39		189,936	171,85	316,48	
ago/15	98,81	293,99	364,26		92,53	289,94	391,84		47,85	320,70	177,48		185,627	172,54	310,55	
set/15	98,95	295,45	366,57		98,32	291,60	418,78		51,86	322,73	193,58		203,378	172,87	340,88	
out/15	101,98	296,95	379,72		104,22	293,29	446,46		50,63	324,79	190,21		211,616	173,06	355,09	
nov/15	94,42	298,53	353,44		108,59	295,01	467,93		48,19	326,90	182,19		205,227	173,31	344,87	
dez/15	83,84	300,16	315,56		126,08	296,76	546,51		68,16	329,04	259,37		256,010	173,56	430,82	
jan/16	83,09	301,80	314,43		99,21	298,50	432,57		51,36	331,17	196,71		169,739	173,73	285,91	
fev/16	83,78	303,54	318,86		97,60	300,33	428,16		50,57	333,40	194,99		176,105	173,85	296,86	
mar/16	88,17	305,30	337,53		100,25	302,14	442,45		52,82	335,61	205,04		233,423	174,03	393,87	
abr/16	87,28	306,96	335,93		88,81	303,85	394,14		45,19	337,71	176,52		189,783	174,16	320,48	
maí/16	93,10	308,70	360,39		91,41	305,67	408,11		50,08	339,94	196,91		218,883	174,27	369,86	
jun/16	87,82	310,50	341,91		84,69	307,55	380,43		43,86	342,23	173,62		201,078	174,42	340,05	
jul/16	97,89	312,07	383,04		86,47	309,14	390,47		47,22	344,23	187,99		214,283	174,50	362,56	
ago/16	99,68	313,44	391,78		98,35	310,65	446,25		51,86	346,12	207,59		231,452	174,49	391,59	
set/16	99,82	315,09	394,39		99,38	312,57	453,72		46,09	348,47	185,77		206,726	174,50	349,78	
out/16	103,76	316,90	412,30		109,59	314,55	503,48		55,57	350,87	225,50		218,637	174,55	370,02	
nov/16	96,07	318,70	383,90		113,18	316,40	523,06		51,04	353,16	208,47		218,349	174,49	369,41	
dez/16	85,31	320,55	342,88		122,38	318,33	569,03		54,32	355,52	223,35		185,963	174,55	314,72	

Varição Média Anual (%)

2015	-6,79	6,00	-1,13	-2,53	10,49	7,64	-8,41	9,23	0,34	-18,24	3,75	-15,19
2016	0,36	6,71	7,12	2,71	7,37	10,26	-0,03	7,63	7,38	4,63	1,59	6,23

PLDO 2016, Inciso XXI do Anexo II - Informações Complementares ao PLOA - 2016.

XXI - conjunto de parâmetros estimados pela Secretaria de Política Econômica do Ministério da Fazenda, utilizados na elaboração do Projeto de Lei Orçamentária de 2016, contendo ao menos, para os exercícios de 2015 e 2016, as variações real e nominal do PIB, da massa salarial dos empregados com carteira assinada, do preço médio do barril de petróleo tipo Brent, e das taxas mensais, nesses 2 (dois) exercícios, média da taxa de câmbio do dólar americano, da Taxa de Juros de Longo Prazo - TJLP, em dólar das importações, exceto combustíveis, das aplicações financeiras, do volume comercializado de gasolina e de diesel, da taxa de juros Selic, do IGP-DI, do IPCA e do INPC, cujas atualizações serão encaminhadas pelo Ministério de Planejamento, Orçamento e Gestão ao Presidente da Comissão Mista de que trata o art. 166, § 1º, da Constituição, em 21 de novembro de 2015;

Trabalho

	Massa Nominal (R\$ milhões)	Massa Real (R\$ milhões)
jan/15	22.855	24.035
fev/15	22.716	23.612
mar/15	22.557	23.089
abr/15	22.418	22.796
mai/15	22.694	22.860
jun/15	22.197	22.197
jul/15	22.404	22.347
ago/15	22.721	22.593
set/15	23.052	22.834
out/15	23.142	22.814
nov/15	27.117	26.597
dez/15	30.920	30.154
jan/16	23.923	23.152
fev/16	23.624	22.744
mar/16	23.212	22.240
abr/16	23.072	21.958
mai/16	23.255	22.020
jun/16	22.613	21.382
jul/16	22.783	21.526
ago/16	23.068	21.763
set/16	23.409	21.995
out/16	23.495	21.976
nov/16	27.545	25.620
dez/16	31.392	29.046
Variação Média Anual (%)		
2015	3,20	-5,46
2016	2,32	-3,67

PLDO 2016, Inciso XXI do Anexo II - Informações Complementares ao PLOA - 2016.

XXI - conjunto de parâmetros estimados pela Secretaria de Política Econômica do Ministério da Fazenda, utilizados na elaboração do Projeto de Lei Orçamentária de 2016, contendo ao menos, para os exercícios de 2015 e 2016, as variações real e nominal do PIB, da massa salarial dos empregados com carteira assinada, do preço médio do barril de petróleo tipo Brent, e das taxas mensais, nesses 2 (dois) exercícios, média da taxa de câmbio do dólar americano, da Taxa de Juros de Longo Prazo - TJLP, em dólar das importações, exceto combustíveis, das aplicações financeiras, do volume comercializado de gasolina e de diesel, da taxa de juros Selic, do IGP-DI, do IPCA e do INPC, cujas atualizações serão encaminhadas pelo Ministério de Planejamento, Orçamento e Gestão ao Presidente da Comissão Mista de que trata o art. 166, § 1º, da Constituição, em 21 de novembro de 2015;

Inflação

Período	IPCA		INPC		IGP-DI	
	Var. %	Índice	Var. %	Índice	Var. %	Índice
jan/15	1,24	404,37	1,48	407,56	0,67	517,24
fev/15	1,22	409,30	1,16	412,29	0,53	519,98
mar/15	1,32	414,71	1,51	418,52	1,21	526,28
abr/15	0,71	417,65	0,71	421,49	0,92	531,12
mai/15	0,74	420,74	0,99	425,66	0,40	533,24
jun/15	0,79	424,07	0,77	428,94	0,68	536,87
jul/15	0,58	426,53	0,50	431,09	0,66	540,43
ago/15	0,30	427,81	0,30	432,39	0,40	542,60
set/15	0,40	429,53	0,35	433,90	0,44	545,00
out/15	0,45	431,47	0,42	435,73	0,50	547,74
nov/15	0,52	433,71	0,50	437,91	0,52	550,61
dez/15	0,61	436,36	0,58	440,46	0,47	553,21
jan/16	0,71	439,47	0,75	443,77	0,64	556,74
fev/16	0,56	441,93	0,51	446,03	0,56	559,86
mar/16	0,39	443,64	0,47	448,10	0,35	561,81
abr/16	0,59	446,26	0,66	451,05	0,58	565,07
mai/16	0,36	447,86	0,49	453,28	0,63	568,65
jun/16	0,22	448,87	0,12	453,84	0,10	569,19
jul/16	0,04	449,04	0,06	454,12	-0,01	569,14
ago/16	0,26	450,22	0,14	454,73	0,74	573,38
set/16	0,45	452,27	0,39	456,51	0,71	577,46
out/16	0,46	454,36	0,44	458,51	0,48	580,22
nov/16	0,49	456,60	0,55	461,02	0,61	583,74
dez/16	0,73	459,92	0,50	463,35	-0,02	583,61

	Acum	Média	Acum	Média	Acum	Média
2015	9,25	8,77	9,67	9,02	7,67	6,12
2016	5,40	6,19	5,20	6,21	5,50	6,28

PLDO 2016, Inciso XXI do Anexo II - Informações Complementares ao PLOA - 2016.

XXI - conjunto de parâmetros estimados pela Secretaria de Política Econômica do Ministério da Fazenda, utilizados na elaboração do Projeto de Lei Orçamentária de 2016, contendo ao menos, para os exercícios de 2015 e 2016, as variações real e nominal do PIB, da massa salarial dos empregados com carteira assinada, do preço médio do barril de petróleo tipo Brent, e das taxas mensais, nesses 2 (dois) exercícios, média da taxa de câmbio do dólar americano, da Taxa de Juros de Longo Prazo - TJLP, em dólar das importações, exceto combustíveis, das aplicações financeiras, do volume comercializado de gasolina e de diesel, da taxa de juros Selic, do IGP-DI, do IPCA e do INPC, cujas atualizações serão encaminhadas pelo Ministério de Planejamento, Orçamento e Gestão ao Presidente da Comissão Mista de que trata o art. 166, § 1º, da Constituição, em 21 de novembro de 2015;

Taxa de Juros, de Câmbio e Aplicação Financeira

Período	Selic % a.a.	TJLP % a.a	Câmbio R\$/US\$	Aplic. Financ. M4 - (M1 + Poup)
			Média	R\$ milhões
jan/15	11,82	5,50	2,63420	4.020.237
fev/15	12,15	5,50	2,81650	4.074.969
mar/15	12,58	5,50	3,13950	4.125.793
abr/15	12,68	6,00	3,04320	4.185.861
mai/15	13,15	6,00	3,06170	4.242.821
jun/15	13,58	6,00	3,11170	4.303.520
jul/15	13,69	6,50	3,22310	4.372.154
ago/15	14,25	6,50	3,35700	4.436.543
set/15	14,25	6,50	3,33000	4.500.172
out/15	14,25	7,00	3,34000	4.566.100
nov/15	14,25	7,00	3,34500	4.630.607
dez/15	14,25	7,00	3,35000	4.694.965
jan/16	14,25	7,00	3,34500	4.764.730
fev/16	14,25	7,00	3,33000	4.835.217
mar/16	14,25	7,00	3,33500	4.903.958
abr/16	14,22	7,00	3,35000	4.972.720
mai/16	14,00	7,00	3,36500	5.041.033
jun/16	14,00	7,00	3,38000	5.110.411
jul/16	13,64	7,00	3,38000	5.178.830
ago/16	13,00	7,00	3,39000	5.246.721
set/16	13,00	7,00	3,41000	5.316.970
out/16	12,80	7,00	3,43000	5.388.667
nov/16	12,48	7,00	3,44500	5.461.242
dez/16	12,00	7,00	3,47000	5.536.288

	Variação Média	Câmbio Médio	Variação Média
2015	13,31	25,00	3,146
2016	13,42	12,00	3,386

PLDO 2016, Inciso XXI do Anexo II - Informações Complementares ao PLOA - 2016.

XXI - conjunto de parâmetros estimados pela Secretaria de Política Econômica do Ministério da Fazenda, utilizados na elaboração do Projeto de Lei Orçamentária de 2016, contendo ao menos, para os exercícios de 2015 e 2016, as variações real e nominal do PIB, da massa salarial dos empregados com carteira assinada, do preço médio do barril de petróleo tipo Brent, e das taxas mensais, nesses 2 (dois) exercícios, média da taxa de câmbio do dólar americano, da Taxa de Juros de Longo Prazo - TJLP, em dólar das importações, exceto combustíveis, das aplicações financeiras, do volume comercializado de gasolina e de diesel, da taxa de juros Selic, do IGP-DI, do IPCA e do INPC, cujas atualizações serão encaminhadas pelo Ministério de Planejamento, Orçamento e Gestão ao Presidente da Comissão Mista de que trata o art. 166, § 1º, da Constituição, em 21 de novembro de 2015;

Importações (US\$ milhões)

Período	Importações Subtotal Sem Combustíveis US\$ Milhões	Petróleo - Brent US\$/barril média de período
jan/15	14.616	83,48
fev/15	12.354	84,07
mar/15	14.622	56,80
abr/15	12.926	56,80
mai/15	12.324	68,19
jun/15	13.089	63,98
jul/15	13.145	57,02
ago/15	14.370	50,98
set/15	12.811	50,11
out/15	15.021	50,73
nov/15	14.277	51,48
dez/15	12.649	52,23
jan/16	13.281	52,92
fev/16	12.482	53,59
mar/16	14.552	54,16
abr/16	12.673	54,75
mai/16	15.439	55,33
jun/16	13.753	55,87
jul/16	15.039	56,50
ago/16	16.265	56,75
set/16	14.263	57,24
out/16	16.179	57,64
nov/16	14.903	58,07
dez/16	13.062	58,51

	Total	Var %	Total	Var %
2015	162.203	(14,45)	60,49	-42,27
2016	171.891	5,97	55,94	-7,51

PLDO 2016, Inciso XXI do Anexo II - Informações Complementares ao PLOA - 2016.

XXI - conjunto de parâmetros estimados pela Secretaria de Política Econômica do Ministério da Fazenda, utilizados na elaboração do Projeto de Lei Orçamentária de 2016, contendo ao menos, para os exercícios de 2015 e 2016, as variações real e nominal do PIB, da massa salarial dos empregados com carteira assinada, do preço médio do barril de petróleo tipo Brent, e das taxas mensais, nesses 2 (dois) exercícios, média da taxa de câmbio do dólar americano, da Taxa de Juros de Longo Prazo - TJLP, em dólar das importações, exceto combustíveis, das aplicações financeiras, do volume comercializado de gasolina e de diesel, da taxa de juros Selic, do IGP-DI, do IPCA e do INPC, cujas atualizações serão encaminhadas pelo Ministério de Planejamento, Orçamento e Gestão ao Presidente da Comissão Mista de que trata o art. 166, § 1º, da Constituição, em 21 de novembro de 2015;

Combustíveis

	Gasolina A -75% das vendas de gasolina C	Óleo Diesel
	(1.000.000 m³)	(1.000.000 m³)
jan/15	2,895	4,733
fev/15	2,332	4,071
mar/15	2,484	5,014
abr/15	2,518	4,738
mai/15	2,391	4,635
jun/15	2,439	4,860
jul/15	2,632	4,863
ago/15	2,682	5,154
set/15	2,664	5,023
out/15	2,749	5,252
nov/15	2,587	4,879
dez/15	2,969	4,571
jan/16	2,805	4,234
fev/16	2,654	4,150
mar/16	2,820	4,781
abr/16	2,805	4,571
mai/16	2,834	4,683
jun/16	2,801	4,714
jul/16	2,823	4,834
ago/16	2,876	5,123
set/16	2,857	4,993
out/16	2,948	5,221
nov/16	2,774	4,850
dez/16	3,184	4,544

	Média Diária	Ano	Média Diária	Ano
2015	85.872	31,34	158.341	57,79
2016	93.647	34,18	155.342	56,70

	Variação Média Anual (%)	
2015	-5,80	-3,73
2016	9,05	-1,89

PROJETO DE LEI DE DIRETRIZES ORÇAMENTÁRIAS PARA 2016

ANEXO II RELAÇÃO DAS INFORMAÇÕES COMPLEMENTARES AO PROJETO DE LEI ORÇAMENTÁRIA DE 2016

XXII - com relação à dívida pública federal:

- a) estimativas de despesas com amortização, juros e encargos da dívida pública mobiliária federal interna e da dívida pública federal externa, em 2016, separando o pagamento ao Banco Central do Brasil e ao mercado;
- b) estoque e composição percentual, por indexador, da dívida pública mobiliária federal interna e da dívida pública federal, junto ao mercado e ao Banco Central do Brasil, em 31 de dezembro dos 3 (três) últimos anos, em 30 de junho de 2015, e as previsões para 31 de dezembro de 2015 e 2016; e
- c) demonstrativo, por Identificador de Doação e de Operação de Crédito - IDOC, das dívidas agrupadas em operações especiais no âmbito dos órgãos "Encargos Financeiros da União" e "Refinanciamento da Dívida Pública Mobiliária Federal", em formato compatível com as informações constantes do SIAFI.

Proposta Orçamentária para 2016
Relação das informações complementares ao Projeto de Lei Orçamentária de 2016.
PLDO 2016 - Anexo II, Inciso XXII, alínea a.

NECESSIDADES ORÇAMENTÁRIAS DA DPMFI			
MERCADO (IDOC 2741)		R\$	
	PRINCIPAL	ENCARGOS	TOTAL
Neces. Orçament.DPMFI 2016 (A)	650.000.000.000,00	180.000.000.000,00	830.000.000.000,00
Fontes da DPMFI			
100	0		0
129	4.000.000.000,00		4.000.000.000,00
152			0
159	27.633.625.334,00		27.633.625.334,00
162	23.331.075,00		23.331.075,00
163	26.262.995.466,00		26.262.995.466,00
171	401.491.595,00		401.491.595,00
173	37.792.587.335,00		37.792.587.335,00
187	1.804.166,00		1.804.166,00
188	35.950.006,00		35.950.006,00
197	12.221.201.679,00		12.221.201.679,00
900	70.927.730,00		70.927.730,00
Total de Fontes (B)	108.443.914.386	0	108.443.914.386
Fontes 143 e 144	541.556.085.614	180.000.000.000	721.556.085.614
para DPMFI (A-B)	Fonte 143	Fonte 144	Fontes 143 + 144
Fontes Primárias			
(100+129+178+186+197+900)	16.293.933.575,00	Superávit Primário destinado para pagamento da DPMFI	
Demais Fontes do TN	92.149.980.811,00		
Fontes de Emissão (143+144)	721.556.085.614,00		
TOTAL	830.000.000.000,00		

Fonte: STN/CODIV/GEOFI

NECESSIDADES ORÇAMENTÁRIAS DA DPMFI			
BACEN (IDOC 2852)		R\$	
	PRINCIPAL	ENCARGOS	TOTAL
Neces. Orçament.DPMFI 2016 (A)	350.000.000.000,00	95.000.000.000,00	445.000.000.000,00
Fontes da DPMFI			
100	0,00	-	0,00
129	0,00	-	0,00
152	50.000.000.000,00	31.591.289.588,00	81.591.289.588,00
159	0,00	-	0,00
162	0,00	-	0,00
173	0,00	-	0,00
178	0,00	-	0,00
186	0,00	-	0,00
188	0,00	-	0,00
197	0,00	-	0,00
900	0,00	-	0,00
Total de Fontes (B)	50.000.000.000,00	31.591.289.588,00	81.591.289.588,00
Fontes 143 e 144	300.000.000.000,00	63.408.710.412,00	363.408.710.412,00
para DPMFI (A-B)	Fonte 143	Fonte 144	Fontes 143 + 144

Fonte: STN/CODIV/GEOFI

NECESSIDADES ORÇAMENTÁRIAS DA DPMFI			
(IDOC's 2751, 2754, 2855)		R\$	
	PRINCIPAL	ENCARGOS	TOTAL
Neces. Orçament.DPMFI 2016 (A)	22.944.835.454,00	10.540.745.210,00	33.485.580.664,00
Fontes da DPMFI			
171			0,00
148			0,00
Total de Fontes (B)	0,00	0,00	0,00
Fontes 143 e 144	22.944.835.454,00	10.540.745.210,00	33.485.580.664,00
para DPMFI (A-B)	Fonte 143	Fonte 144	Fontes 143 + 144

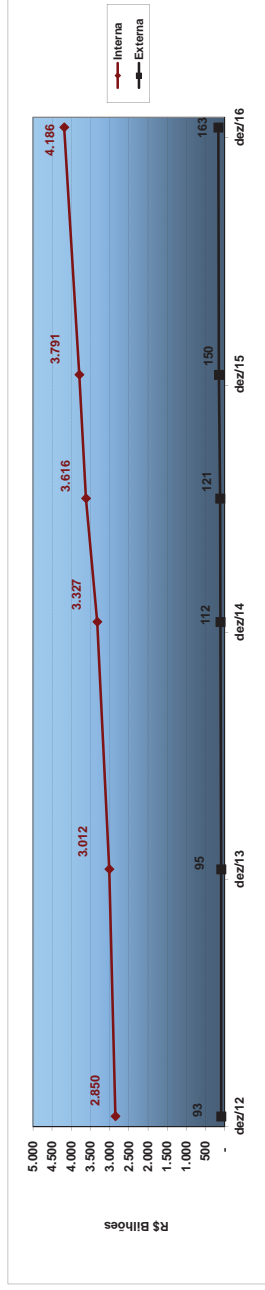
Fonte: STN/CODIV/GEOFI

R\$			
		Necessidade Orçamentária DPMFI	
		Principal	Encargos
MERCADO		650.000.000.000,00	180.000.000.000,00
		Total	830.000.000.000,00
BACEN		Principal	350.000.000.000,00
		Encargos	95.000.000.000,00
		Total	445.000.000.000,00
TOTAL		Principal	1.000.000.000.000,00
		Encargos	275.000.000.000,00
		Total	1.275.000.000.000,00

Proposta Orçamentária para 2016
Estoque da Dívida Pública Federal por indexador

PUDO 2016 - Anexo II, inciso XXII, alínea b, Relação das informações complementares ao projeto de Lei Orçamentária de 2016.

Divida		dez/12	dez/13	dez/14	jun/15	dez/15	dez/16
Modalidade		Indexador					
Externa	Contratual	92.549.683	94.690.000	112.287.115	121.225.641	149.898.643	163.414.746
		13.080.000	9.290.000	9.736.467	10.225.111	14.136.815	20.426.642
	DPMF-E Captações Soberanas	73.405.256	85.400.000	102.550.648	111.050.530	135.761.829	142.988.104
		65.750.363	71.530.000	88.685.847	97.187.184	118.813.571	128.636.912
	DPMF-E Reestruturada	13.694.693	13.670.000	13.664.800	13.693.346	16.948.258	14.351.191
		64.427	-	-	-	-	-
Interna	DPMFI	2.850.044.622	3.011.525.302	3.327.271.680	3.615.883.755	3.790.680.223	4.185.671.751
		2.838.371.743	3.000.743.523	3.317.355.285	3.606.225.980	3.765.162.464	4.146.877.630
	CAMBIAL	1.098.071.9	11.390.706	12.744.497	13.592.787	14.628.283	17.215.163
	IGP-DI	1.513.932	1.485.052	1.426.184	979.722	942.731	921.126
	IGP-M	77.511.079	82.629.466	86.990.860	91.925.474	97.183.659	103.334.425
	IPCA	938.010.657	985.722.912	1.098.574.594	1.141.452.238	1.206.812.592	1.297.502.183
	Pré	1.197.382.585	1.349.139.085	1.531.799.975	1.674.525.242	1.733.763.243	1.835.830.384
	SELIC	612.714.596	570.138.036	585.447.129	682.583.421	711.558.462	891.794.455
	TR	258.174	238.265	372.046	387.095	273.493	279.894
	Securitizada	8.217.281	7.641.779	7.054.063	6.774.777	23.002.860	36.436.788
		530.532	507.229	449.904	406.853	436.614	410.465
	IGP-DI	7.679.606	7.129.523	6.601.487	6.366.498	18.101.480	27.911.337
TDA	IPCA	-	-	-	-	4.464.766	8.114.987
	INPC	7.143	5.027	2.672	1.425	-	-
		3.455.598	3.140.000	2.862.332	2.682.998	2.514.899	2.357.333
TOTAL		2.942.594.305	3.106.215.302	3.439.558.795	3.736.959.396	3.940.578.867	4.348.086.497

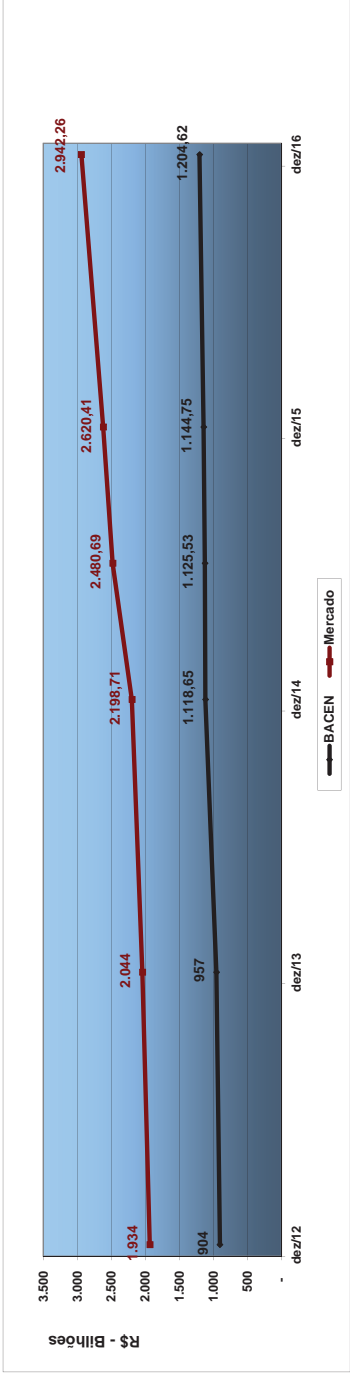


observações:
i) Cotação do dólar para dezembro de 2015: 3,7930
ii) Cotação do dólar para dezembro de 2016: 4,1066

Proposta Orçamentária para 2016
Estoque da Dívida Pública Mobiliária Federal Interna (DPMFI)

PLDO 2016 - Anexo II, inciso XXII, alínea b, Relação das informações complementares ao projeto de Lei Orçamentária de 2016.

Posição/Mercado	Indexador	dez/12	dez/13	dez/14	jun/15	dez/15	dez/16
BACEN							
		904.385,811	956.645,766	1.118.645,267,57	1.125.533,082,89	1.144.749,418,56	1.204.617,212,59
CAMBIAL		-	-	-	0		
IPCA		315.884,586	316.250,516	365.873,051	370.893,692,5	382.475,242,4	368.804,921,7
Pré		400.744,317	465.504,427	585.895,195	582.837,801,8	619.189,835,9	681.800,848,6
SELIC		187.756,682	174.890,583	166.876,730	171.801,290,3	143.084,143,6	154.011,229,3
TR		226	240	292	298,29	197	213
Mercado							
		1.933.985,932	2.044.097,757	2.198.710,017,36	2.480.692,897,05	2.620.413,045,06	2.942.260,417,44
CAMBIAL		10.980,719	11.390,706	12.744,497	13.992,786,94	14.628,282,91	17.215,163,13
IGP-DI		1.513,932	1.485,052	1.426,184	979,722,4866	942,730,9527	921,126,2244
IGP-M		77.511,079	82.629,466	86.990,860	91,925,474,28	97,183,659,03	103,334,425,1
IPCA		622.126,071	669,472,395	732.701,543	770,558,545,8	824,337,349,7	928,697,261
Pré		796.638,268	883.634,658	945.904,780	109,168,7440	111,457,3407	115,402,9535
SELIC		424.957,915	395,247,453	418.570,400	511,162,130,3	568,474,318,7	737,783,226
TR		257,949	238,025	371,754	386,796,86	273,296	279,681
Total		2.838.371,743	3.000.743,523	3.317.355,285	3.606.225,980	3.765.162,464	4.146.877,630



Proposta Orçamentária para 2016

Estoque da Dívida Pública Mobiliária Federal Interna (DPMFI) - Composição Percentual

PLDO 2016 - Anexo II, inciso XXII, alínea b. Relação das informações complementares ao projeto de Lei Orçamentária de 2016.

Posição / Mercado	Indexador	dez/12	dez/13	dez/14	jun/15	dez/15	dez/16
DPMFI		100,00%	100,00%	100,00%	100,00%	100,00%	100,00%
BACEN		31,86%	31,88%	33,72%	31,21%	30,40%	29,05%
	CAMBIAL	0,00%	0,00%	0,00%	0,00%	0,00%	0,00%
	IPCA	11,13%	10,54%	11,03%	10,28%	10,16%	8,89%
	Pré	14,12%	15,51%	17,66%	16,16%	16,45%	16,44%
	SELIC	6,61%	5,83%	5,03%	4,76%	3,80%	3,71%
	TR	0,00%	0,00%	0,00%	0,00%	0,00%	0,00%
Mercado		68,14%	68,12%	66,28%	68,79%	69,60%	70,95%
	CAMBIAL	0,39%	0,38%	0,38%	0,39%	0,39%	0,42%
	IGP-DI	0,05%	0,05%	0,04%	0,03%	0,03%	0,02%
	IGP-M	2,73%	2,75%	2,62%	2,55%	2,58%	2,49%
	IPCA	21,92%	22,31%	22,09%	21,37%	21,89%	22,40%
	Pré	28,07%	29,45%	28,51%	30,27%	29,60%	27,83%
	SELIC	14,97%	13,17%	12,62%	14,17%	15,10%	17,79%
	TR	0,01%	0,01%	0,01%	0,01%	0,01%	0,01%

Ministério da Fazenda
 Secretaria do Tesouro Nacional - STN
 Subsecretaria da Dívida Pública - SUDIP
 Coodenação Geral de Controle da Dívida Pública - CODIV
 Gerência de Orçamento e Finanças - GEOFI



Proposta Orçamentária para 2016

Relação das informações complementares ao Projeto de Lei Orçamentária de 2016.
 PLDO 2016 - Anexo II, Inciso XXII, alínea C.

Unidade Orçamentária	25101
----------------------	-------

Ação	Descrição do Programa de Trabalho	IDOC	CONTRATO	Nº da obrigação SIAFI
20Z6	Gestão da Dívida Pública	9999	DAEXTERNA	015106

Unidade Orçamentária	71101
----------------------	-------

Ação	Descrição do Programa de Trabalho	IDOC	CONTRATO	Nº da obrigação SIAFI
0425	Dívida Pública Mobiliária Federal Externa (DPMFE)	1890	EXIMBANK7460	000083
		2202	KFW(PI)	001361
		2206	BZ-P5/OECF	501176
		2392	JBIC-CMERCOSUL	501645
		2404	JBICBZ-P14	001515
		2468	JBIC/BR-381	501660
		2563	BBVA-P3/CLX	001527
		2588	BID1194/OCBR	001372
		2669	FIDA494-BR	501673
		2671	BNP S/N-0102	001386
		2674	KFW8990-01	001384
		2713	BNP-COUGAR F	001425
		2755	PROT.FRANCES	001298
		2756	BIRD7299-BR	001476
			BIRD7383/OCBR	001493
		2758	JICA/PRODIII	001143
		2769	BIRD4673-BR	001487
		2794	BIRD4708-BR	001512
		2823	BIRD7632-BR	001510
		2824	BIRD7227-BR	001501
		2826	BID1628/OCBR	001511
		2842	BIRD7331-BR	001523
		2851	BID1718/OCBR	001538
		2853	BID1811/OCBR	001543

		2854	BIRD7428-BR	001541
		2855	EMISSÃO	00007*
			Euro 2021	700001
			EUROLIRA2017	001226
			GLOBAL_ABOND	001500
			GLOBAL2016BR	001534
			Global2017	001561
			Global2019	001496
			GLOBAL2019A	001594
			Global2020	001358
			Global2021	001605
			GLOBAL2022BR	001559
			Global2023	001634
			Global2024	001419
			GLOBAL2024B	001483
			GLOBAL2024-BR	001630
			Global2025	001498
			Global2025A	700000
			Global2027	001225
			GLOBAL2028BR	001565
			Global2030	001366
			Global2034	001490
			Global2037	001545
			Global2040	001382
			Global2041	001598
			Global2045	700002
		2871	BIRD7338-BR	001549
		2880	BIRD7782-BR	001563
		2882	BIRD7545-BR	001560
		2883	BID1841/OCBR	501961
		2891	BID1864/OCBR	001564
		2903	BID2229/OCBR	001588
		2904	BIRD7386-BR	001573
		2908	BIRD7901-BR	001589
		2912	BID2192-BR	001593
		2915	BID2248/OCBR	001600
		2918	BIRD8074-BR	502030
		2920	BID2791/OCBR	001604
		2921	BIRD7841-BR	001603
		2929	BID2919/OCBR	001631
		2934	BID2580/OCBR	001617
		2936	FIDA436-SDR	001619
		2942	BIRD8095-BR	001621
		2961	BID3142/OCBR	001637
		3005	FIDA436-EUR	011770
		9999AVISO1	AVMF 87/85	15105*
0455	Dívida Pública Mobiliária Federal Interna (DPMFI)	2740	TDA	DP3100001
		2741	CFT-A	DP1000001
			CFT-E	DP2800001
			INTERNA MERCADO	DPMERCADO

			NTN-B	DP1700001
		2770	DÍVIDA AGRÍCOLA	DP3201233
		2852	DPBACEN	DP0BACEN
		9999ESTADOS	ESTF	DP3201260
			ESTI	DP3201271
		9999FCVS	CVSA	DP3201250
			CVSB	DP3201275
		9999INAVAL	Honra de Aval Interno	15108*

Unidade Orçamentária	75101
-----------------------------	--------------

Ação	Descrição do Programa de Trabalho	IDOC	CONTRATO	Nº da obrigação SIAFI
0243	Refinanciamento da Dívida Pública Mobiliária Federal Externa	2855	GLOBAL_ABOND	001500
			GLOBAL2016BR	001534
			Recompra	00005*
0365	Refinanciamento Dívida Pública Mobiliária Federal Interna (DPMFI)	2740	TDA	DP3100001
		2741	CFT-A	DP1000001
			CFT-D	DP2000001
			CFT-E	DP2800001
			INTERNA MERCADO	DPMERCADO
		2852	DPBACEN	DP0BACEN
		9999ESTADOS	ESTF	DP3201260
			ESTI	DP3201271
		9999FCVS	CVSA	DP3201250
			CVSB	DP3201275
			CVSC	DP3201276
			CVSD	DP3201277

PROJETO DE LEI DE DIRETRIZES ORÇAMENTÁRIAS PARA 2016

ANEXO II RELAÇÃO DAS INFORMAÇÕES COMPLEMENTARES AO PROJETO DE LEI ORÇAMENTÁRIA DE 2016

XXIII - gastos do Fundo Nacional de Assistência Social, por unidade da Federação, com indicação dos critérios utilizados, discriminados por serviços de ação continuada, executados nos exercícios de 2013 e 2014 e a execução provável em 2015 e 2016, estadualizando inclusive os valores que constaram nas Leis Orçamentárias de 2013 e 2014 na rubrica nacional e que foram transferidos para os Estados e Municípios.

PLDO 2016, Anexo II das Informações Complementares ao PLOA-2016

XXIII - gastos do Fundo Nacional de Assistência Social, por unidade da Federação, com indicação dos critérios utilizados, discriminados por serviços de ação continuada, executados nos exercícios de 2013 e 2014 e a execução provável em 2015 e 2016, atualizando inclusive os valores que constaram nas Leis Orçamentárias de 2013 e 2014 na rubrica nacional e que foram transferidos para os Estados e Municípios;

UO: 55901 - Fundo Nacional de Assistência Social

ACÃO: 08.244.2037.2A60. - Serviços de Proteção Social Básica.

UF	LOCALIZADOR	GND	EXECUTADO 2013	EXECUTADO 2014	PROJEÇÃO DE EXECUÇÃO 2015	PROGRAMADO 2016
NA	0001	333100	0	0	0	0
		334100	0	0	107.928.501	340.945.367
	Subtotal NA		0	0	107.928.501	340.945.367
AC	0012	333100	0	0	0	0
		334100	6.187.473	8.514.441	7.769.361	5.374.600
	Subtotal AC		6.187.473	8.514.441	7.769.361	5.374.600
AL	0027	333100	0	0	0	0
		334100	26.935.251	31.602.729	30.231.388	20.769.000
	Subtotal AL		26.935.251	31.602.729	30.231.388	20.769.000
AM	0013	333100	0	0	0	0
		334100	22.419.841	26.863.500	24.086.141	20.463.400
	Subtotal AM		22.419.841	26.863.500	24.086.141	20.463.400
AP	0016	333100	0	0	0	0
		334100	3.750.503	4.426.000	2.289.779	2.349.400
	Subtotal AP		3.750.503	4.426.000	2.289.779	2.349.400
BA	0029	333100	0	0	0	0
		334100	118.234.305	142.270.491	134.514.203	93.746.400
	Subtotal BA		118.234.305	142.270.491	134.514.203	93.746.400
CE	0023	333100	0	0	0	0
		334100	81.523.142	85.070.148	83.807.723	56.467.200
	Subtotal CE		81.523.142	85.070.148	83.807.723	56.467.200
DF	0053	333100	5.971.194	5.760.000	5.596.991	4.572.000
		334100	0	0	0	0
	Subtotal DF		5.971.194	5.760.000	5.596.991	4.572.000
ES	0032	333100	0	0	0	0
		334100	18.888.735	20.639.000	16.519.287	16.147.200

UF	LOCALIZADOR	GND	EXECUTADO 2013	EXECUTADO 2014	PROJEÇÃO DE EXECUÇÃO 2015	PROGRAMADO 2016
	Subtotal ES		18.888.735	20.639.000	16.519.287	16.147.200
GO	0052	333100 334100	0 47.418.652	0 57.536.690	0 56.310.134	0 39.635.400
	Subtotal GO		47.418.652	57.536.690	56.310.134	39.635.400
MA	0021	333100 334100	0 75.367.821	0 92.686.192	0 87.106.713	0 55.422.800
	Subtotal MA		75.367.821	92.686.192	87.106.713	55.422.800
MG	0031	333100 334100	0 151.103.460	0 172.105.214	0 159.374.636	0 124.755.000
	Subtotal MG		151.103.460	172.105.214	159.374.636	124.755.000
MS	0054	333100 334100	0 21.991.177	0 25.755.276	0 23.591.208	0 15.815.200
	Subtotal MS		21.991.177	25.755.276	23.591.208	15.815.200
MT	0051	333100 334100	0 28.531.808	0 35.191.792	0 33.869.695	0 23.657.400
	Subtotal MT		28.531.808	35.191.792	33.869.695	23.657.400
PA	0015	333100 334100	0 60.954.838	0 68.553.672	0 69.385.343	0 46.351.800
	Subtotal PA		60.954.838	68.553.672	69.385.343	46.351.800
PB	0025	333100 334100	0 48.503.091	0 55.688.484	0 52.183.499	0 34.807.800
	Subtotal PB		48.503.091	55.688.484	52.183.499	34.807.800
PE	0026	333100 334100	58.500 68.208.772	82.500 78.951.178	0 73.156.861	0 51.814.800
	Subtotal PE		68.267.272	79.033.678	73.156.861	51.814.800
PI	0022	333100 334100	0 50.740.927	0 61.589.808	0 56.542.131	0 36.307.800
	Subtotal PI		50.740.927	61.589.808	56.542.131	36.307.800
PR	0041	333100 334100	0 72.160.524	0 88.915.644	0 84.080.649	0 61.372.200
	Subtotal PR		72.160.524	88.915.644	84.080.649	61.372.200
RJ	0033	333100 334100	0 53.198.421	0 54.191.000	0 46.170.666	0 41.674.200
	Subtotal RJ		53.198.421	54.191.000	46.170.666	41.674.200
RN	0024	333100 334100	0 39.880.602	0 44.880.856	0 41.742.988	0 28.251.600

UF	LOCALIZADOR	GND	EXECUTADO 2013	EXECUTADO 2014	PROJEÇÃO DE EXECUÇÃO 2015	PROGRAMADO 2016
	Subtotal RN		39.880.602	44.880.856	41.742.988	28.251.600
RO	0011	333100 334100	0 10.576.171	0 10.662.500	0 5.912.552	0 6.206.800
	Subtotal RO		10.576.171	10.662.500	5.912.552	6.206.800
RR	0014	333100 334100	0 4.773.543	0 6.561.243	0 5.233.322	0 3.738.000
	Subtotal RR		4.773.543	6.561.243	5.233.322	3.738.000
RS	0043	333100 334100	0 71.767.053	0 87.658.550	0 75.254.589	0 63.420.000
	Subtotal RS		71.767.053	87.658.550	75.254.589	63.420.000
SC	0042	333100 334100	0 41.769.677	0 47.765.000	0 42.001.330	0 37.411.800
	Subtotal SC		41.769.677	47.765.000	42.001.330	37.411.800
SE	0028	333100 334100	0 20.208.205	0 23.826.844	0 21.848.289	0 14.878.200
	Subtotal SE		20.208.205	23.826.844	21.848.289	14.878.200
SP	0035	333100 334100	0 129.065.371	0 160.460.675	0 150.292.214	0 114.603.000
	Subtotal SP		129.065.371	160.460.675	150.292.214	114.603.000
TO	0017	333100 334100	0 19.453.138	0 24.347.356	0 23.432.815	0 17.681.800
	Subtotal TO		19.453.138	24.347.356	23.432.815	17.681.800
	TOTAL GERAL		1.299.642.195	1.522.556.783	1.520.233.008	1.378.640.167

Obs: Para os exercícios de 2015 e 2016, a distribuição dos recursos da nacional por Unidade da Federação trata-se de uma estimativa baseada na provável alocação de gasto, conforme previsão anual de despesa.

Crerios: A regionalização dos recursos é realizada em consonância com a Lei Orgânica de Assistência Social – LOAS (Lei nº 8.742, de 07/12/93, alterada pela Lei nº 12.435, de 6/7/2011); com critérios estabelecidos na Norma Operacional Básica de Assistência Social – NOB/SUAS, aprovada pela Resolução CNAS Nº 33/2012 com critérios pactuados na Comissão Intergestores Tripartite – CIT e aprovados no Conselho Nacional de Assistência Social – CNAS; além de outros normativos legais.

PLDO 2016, Anexo II das Informações Complementares ao PLOA-2016

XXIII - gastos do Fundo Nacional de Assistência Social, por unidade da Federação, com indicação dos critérios utilizados, discriminados por serviços de ação continuada, executados nos exercícios de 2013 e 2014 e a execução provável em 2015 e 2016, atualizando inclusive os valores que constaram nas Leis Orçamentárias de 2013 e 2014 na rubrica nacional e que foram transferidos para os Estados e Municípios;

UO: **55901 - Fundo Nacional de Assistência Social**

Ação: **08.244.2037.2A65. - Serviços de Proteção Social Especial e Média Complexidade.**

UF	LOCALIZADOR	GND	EXECUTADO 2013	EXECUTADO 2014	PROJEÇÃO DE EXECUÇÃO 2015	PROGRAMADO 2016
NA	0001	333100	0	0	0	0
		334100	0	0	93.406.299	255.424.020
	Subtotal NA		0	0	93.406.299	255.424.020
AC	0012	333100	0	574.000	0	0
		334100	2.778.521	3.614.504	2.511.275	978.036
	Subtotal AC		2.778.521	4.188.504	2.511.275	978.036
AL	0027	333100	0	986.000	0	0
		334100	9.231.141	9.446.961	7.596.390	3.229.348
	Subtotal AL		9.231.141	10.432.961	7.596.390	3.229.348
AM	0013	333100	0	638.000	0	0
		334100	5.684.250	7.167.314	6.696.020	2.782.340
	Subtotal AM		5.684.250	7.805.314	6.696.020	2.782.340
AP	0016	333100	0	324.000	0	0
		334100	2.302.848	1.495.501	1.071.408	811.416
	Subtotal AP		2.302.848	1.819.501	1.071.408	811.416
BA	0029	333100	0	785.000	0	0
		334100	26.546.690	31.347.954	31.327.368	11.824.036
	Subtotal BA		26.546.690	32.132.954	31.327.368	11.824.036
CE	0023	333100	636.000	2.115.129	0	0
		334100	17.049.079	21.547.140	20.400.165	7.563.480
	Subtotal CE		17.685.079	23.662.269	20.400.165	7.563.480
DF	0053	333100	5.737.630	3.481.355	0	1.447.452
		334100	0	3.274.355	3.274.355	1.447.452
	Subtotal DF		5.737.630	3.481.355	3.274.355	1.447.452
ES	0032	333100	0	428.000	0	0
		334100	9.750.678	10.977.527	10.018.518	4.179.880
	Subtotal ES		9.750.678	11.405.527	10.018.518	4.179.880
GO	0057	333100	121.174	650.971	0	0

UF	LOCALIZADOR	GND	EXECUTADO 2013	EXECUTADO 2014	PROJEÇÃO DE EXECUÇÃO 2015	PROGRAMADO 2016
GO	0002	334100	15.051.397	16.652.673	16.540.666	6.544.532
	Subtotal GO		15.172.571	17.303.644	16.540.666	6.544.532
MA	0021	333100 334100	0 13.940.995	980.000 19.948.895	0 18.627.345	0 6.424.464
	Subtotal MA		13.940.995	20.928.895	18.627.345	6.424.464
MG	0031	333100 334100	480.000 46.762.927	2.268.000 50.835.220	0 51.494.567	0 19.129.372
	Subtotal MG		47.242.927	53.103.220	51.494.567	19.129.372
MS	0054	333100 334100	97.365 12.768.314	325.731 10.847.114	0 9.772.200	0 3.783.672
	Subtotal MS		12.865.679	11.172.845	9.772.200	3.783.672
MT	0051	333100 334100	0 12.521.913	373.559 9.357.154	0 7.816.593	0 2.948.112
	Subtotal MT		12.521.913	9.730.713	7.816.593	2.948.112
PA	0015	333100 334100	452.848 13.087.011	1.048.296 20.923.704	0 19.869.845	0 6.909.172
	Subtotal PA		13.539.859	21.972.000	19.869.845	6.909.172
PB	0025	333100 334100	2.441.148 10.511.887	3.368.090 14.033.270	0 11.515.287	0 4.065.648
	Subtotal PB		12.953.035	17.401.360	11.515.287	4.065.648
PE	0026	333100 334100	120.000 19.812.445	721.000 24.233.513	0 24.117.259	0 8.989.108
	Subtotal PE		19.932.445	24.954.513	24.117.259	8.989.108
PI	0022	333100 334100	0 10.665.511	1.772.000 9.867.925	0 8.407.727	0 2.735.860
	Subtotal PI		10.665.511	11.639.925	8.407.727	2.735.860
PR	0041	333100 334100	0 27.920.729	846.063 32.958.683	0 32.707.887	0 12.356.444
	Subtotal PR		27.920.729	33.804.746	32.707.887	12.356.444
RJ	0033	333100 334100	112.294 32.412.611	482.315 29.558.687	0 25.740.222	0 6.469.560
	Subtotal RJ		32.524.905	30.041.002	25.740.222	6.469.560
RN	0024	333100 334100	0 12.277.148	144.000 8.651.563	0 8.824.559	0 3.178.464
	Subtotal RN		12.277.148	8.795.563	8.824.559	3.178.464

UF	LOCALIZADOR	GND	EXECUTADO 2013	EXECUTADO 2014	PROJEÇÃO DE EXECUÇÃO 2015	PROGRAMADO 2016
RO	0011	333100	0	845.016	0	0
	Subtotal RO	334100	4.463.571	2.726.880	1.567.019	1.318.648
RR	0014	333100	46.630	668.418	0	0
	Subtotal RR	334100	2.065.144	2.315.787	1.319.153	549.520
RS	0043	333100	145.756	576.196	0	0
	Subtotal RS	334100	28.454.171	28.780.621	26.866.774	10.670.048
SC	0042	333100	0	300.000	0	0
	Subtotal SC	334100	19.192.509	18.672.652	16.626.387	7.185.168
SE	0028	333100	0	225.000	0	0
	Subtotal SE	334100	8.769.013	6.062.611	5.196.311	1.996.208
SP	0035	333100	0	1.016.000	0	0
	Subtotal SP	334100	66.741.706	69.796.309	73.415.453	28.546.288
TO	0017	333100	0	504.000	0	0
	Subtotal TO	334100	4.973.044	3.620.211	3.334.045	1.334.012
TOTAL GERAL			446.126.098	491.885.513	540.061.097	423.374.308

Obs: Para os exercícios de 2015 e 2016, a distribuição dos recursos da nacional por Unidade da Federação trata-se de uma estimativa baseada na provável alocação de gasto, conforme previsão anual de despesa.

Crerios: A regionalização do servio de mdia complexidade obedece aos crerios estabelecidos na Norma Operacional Bsica de Assistncia Social - NOB/SUAS, aprovada pela Resoluo CNAS n 130/2005, Portaria MDS n 843/2010 alterada pela Portaria MDS n 139/2012, como tambm demais crerios pactuados na Comisso Intergestores Tripartite - CIT e aprovados no Conselho Nacional de Assistncia Social - CNAS, alm de outros normativos legais. Caso seja pertinente, o CNAS poder deliberar outros crerios que se fizerem necessrios a complementao dos processos anuais de partilha de recursos do FNAS.

PLDO 2016, Anexo II das Informações Complementares ao PLOA-2016

XXIII - gastos do Fundo Nacional de Assistência Social, por unidade da Federação, com indicação dos critérios utilizados, discriminados por serviços de ação continuada, executados nos exercícios de 2013 e 2014 e a execução provável em 2015 e 2016, atualizando inclusive os valores que constaram nas Leis Orçamentárias de 2013 e 2014 na rubrica nacional e que foram transferidos para os Estados e Municípios;

Ação: 08.244.2037.2A69 - Serviços de Proteção Social Especial de Alta Complexidade.

UF	LOCALIZADOR	GND	EXECUTADO 2013	EXECUTADO 2014	PROJEÇÃO DE EXECUÇÃO 2015	PROGRAMADO 2016
NA	0001	333100 334100	0 0	0 0	0 0	0 66.876.976
	Subtotal NA		0		0	66.876.976
AC	0012	333100 334100	2.178.000 628.700	3.114.000 1.067.552	0 19.447.800	0 541.800
	Subtotal AC		2.806.700	4.181.552	19.447.800	541.800
AL	0027	333100 334100	368.000 1.818.157	788.000 2.647.266	0 1.655.570	0 1.938.020
	Subtotal AL		2.186.157	3.435.266	1.655.570	1.938.020
AM	0013	333100 334100	360.000 1.762.216	518.000 3.709.938	0 9.984.284	0 1.826.720
	Subtotal AM		2.122.216	4.227.938	9.984.284	1.826.720
AP	0016	333100 334100	40.000 481.300	556.600 556.600	0 124.500	0 521.500
	Subtotal AP		521.300	556.600	124.500	521.500
BA	0029	333100 334100	978.800 10.449.672	149.400 12.336.434	0 41.021.016	0 10.114.951
	Subtotal BA		11.428.472	12.485.834	41.021.016	10.114.951
CE	0023	333100 334100	480.000 5.508.075	700.000 6.540.892	0 8.895.100	0 6.939.100
	Subtotal CE		5.988.075	7.240.892	8.895.100	6.939.100
DF	0053	333100 334100	1.526.000 0	2.436.000 0	5.326.000 0	3.206.000 0
	Subtotal DF		1.526.000	2.436.000	5.326.000	3.206.000
ES	0032	333100 334100	300.000 3.888.957	180.000 7.017.458	0 5.819.668	0 4.436.768
	Subtotal ES		4.188.957	7.197.458	5.819.668	4.436.768
GO	0052	333100 334100	228.000 3.688.453	408.000 4.606.276	0 3.684.515	0 4.065.460
	Subtotal GO		3.916.453	5.014.276	3.684.515	4.065.460

UF	LOCALIZADOR	GND	EXECUTADO 2013	EXECUTADO 2014	PROJEÇÃO DE EXECUÇÃO 2015	PROGRAMADO 2016
MA	0021	333100	639.000	399.121	0	0
		334100	3.782.500	4.702.800	7.779.200	3.962.700
	Subtotal MA		4.421.500	5.101.921	7.779.200	3.962.700
MG	0031	333100	666.000	960.000	0	0
		334100	16.695.260	23.436.888	34.496.842	20.375.957
	Subtotal MG		17.361.260	24.396.888	34.496.842	20.375.957
MS	0054	333100	339.000	481.000	0	0
		334100	3.308.557	4.687.472	8.003.740	4.246.200
	Subtotal MS		3.647.557	5.168.472	8.003.740	4.246.200
MT	0051	333100	188.000	435.000	0	0
		334100	2.310.787	3.324.957	4.655.382	3.238.830
	Subtotal MT		2.498.787	3.759.957	4.655.382	3.238.830
PA	0015	333100	328.516	560.644	0	0
		334100	3.625.000	5.360.900	6.757.196	4.219.600
	Subtotal PA		3.953.516	5.921.544	6.757.196	4.219.600
PB	0025	333100	539.000	688.000	0	0
		334100	2.049.675	2.856.225	3.814.380	2.137.240
	Subtotal PB		2.588.675	3.544.225	3.814.380	2.137.240
PE	0026	333100	404.000	394.000	0	0
		334100	5.206.360	5.731.810	7.797.555	6.315.141
	Subtotal PE		5.610.360	6.125.810	7.797.555	6.315.141
PI	0022	333100	420.000	580.000	0	0
		334100	520.500	841.000	984.660	808.500
	Subtotal PI		940.500	1.421.000	984.660	808.500
PR	0041	333100	753.000	420.000	0	0
		334100	13.781.722	15.921.774	21.155.628	14.402.563
	Subtotal PR		14.534.722	16.341.774	21.155.628	14.402.563
RJ	0033	333100	4.199.769	5.308.406	0	0
		334100	12.289.670	14.069.514	22.890.516	16.066.757
	Subtotal RJ		16.489.439	19.377.920	22.890.516	16.066.757
RN	0024	333100	510.800	490.800	0	0
		334100	1.703.721	1.894.370	1.982.534	1.718.500
	Subtotal RN		2.214.521	2.385.170	1.982.534	1.718.500
RO	0011	333100	108.000	108.000	0	0
		334100	1.645.488	2.868.476	149.780	1.117.200
	Subtotal RO		1.753.488	2.976.476	149.780	1.117.200
RR	0014	333100	435.911	437.911	0	0

UF	LOCALIZADOR	GND	EXECUTADO 2013	EXECUTADO 2014	PROJEÇÃO DE EXECUÇÃO 2015	PROGRAMADO 2016
RS	0014	334100	225.520	430.209	448.779	143.220
	Subtotal RR		661.431	868.120	448.779	143.220
RS	0043	333100 334100	558.450 10.049.664	254.250 12.170.115	0 14.459.232	0 11.351.683
	Subtotal RS		10.608.114	12.424.365	14.459.232	11.351.683
SC	0042	333100 334100	62.000 5.606.084	405.000 8.847.294	0 8.158.320	0 6.568.240
	Subtotal SC		5.668.084	9.252.294	8.158.320	6.568.240
SE	0028	333100 334100	198.000 1.659.754	272.800 1.363.396	0 1.995.493	0 1.392.538
	Subtotal SE		1.857.754	1.636.196	1.995.493	1.392.538
SP	0035	333100 334100	2.578.000 44.536.371	600.000 60.478.961	0 72.276.255	0 48.448.799
	Subtotal SP		47.114.371	61.078.961	72.276.255	48.448.799
TO	0017	333100 334100	140.000 630.179	520.000 945.280	0 843.080	0 754.880
	Subtotal TO		770.179	1.465.280	843.080	754.880
	TOTAL GERAL		177.378.588	230.022.189	314.607.025	247.735.843

Obs: Para os exercícios de 2015 e 2016, a distribuição dos recursos da nacional por Unidade da Federação trata-se de uma estimativa baseada na provável alocação de gasto, conforme previsão anual de despesa.

Crítérios: A regionalização dos recursos do serviço de alta complexidade obedece aos critérios estabelecidos na Norma Operacional Básica de Assistência Social - NOB/SUAS, aprovada pela Resolução CNAS nº 130/2005, Portaria MDS nº 440/2005, e Portaria MDS nº 460/2007, Portaria nº 431/2008, Portaria MDS nº 392/2010, Portaria MDS nº 752/2010, Portaria MDS nº 140/2012, como também demais critérios pactuados na Comissão Intergestores Tripartite - CIT e aprovados no Conselho Nacional de Assistência Social - CNAS. Caso seja pertinente, o CNAS poderá deliberar outros critérios que se fizerem necessários à complementação dos processos anuais de partilha de recursos do FNAS.

PLDO 2016, Anexo II das Informações Complementares ao PLOA-2016

XXIII - gastos do Fundo Nacional de Assistência Social, por unidade da Federação, com indicação dos critérios utilizados, discriminados por serviços de ação continuada, executados nos exercícios de 2013 e 2014 e a execução provável em 2015 e 2016, atualizando inclusive os valores que constaram nas Leis Orçamentárias de 2013 e 2014 na rubrica nacional e que foram transferidos para os Estados e Municípios;

UO: 55901 - Fundo Nacional de Assistência Social

Ação: 08.243.2062.8662 - Concessão de Bolsa para Crianças e Adolescentes identificadas em Situação de Trabalho.

UF	LOCALIZADOR	GND	EXECUTADO 2013	EXECUTADO 2014	PROJEÇÃO DE EXECUÇÃO 2015	PROGRAMADO 2016
NA	0001	333100	0	0	0	0
		334100	0	0	0	0
		339000	0	0		2.483.000
	Subtotal NA		0	0	0	2.483.000
AC	0012	333100	0	0	0	0
		334100	0	0	0	0
		339000	13.450	8.695	6.845	3.046
	Subtotal AC		13.450	8.695	6.845	3.046
AL	0027	333100	0	0	0	0
		334100	0	0	0	0
		339000	65.450	56.725	49.075	20.076
	Subtotal AL		65.450	56.725	49.075	20.076
AM	0013	333100	0	0	0	0
		334100	0	0	0	0
		339000	12.020	12.975	11.650	4.014
	Subtotal AM		12.020	12.975	11.650	4.014
AP	0016	333100	0	0	0	0
		334100	0	0	0	0
		339000	2.460	2.745	600	300
	Subtotal AP		2.460	2.745	600	300
BA	0029	333100	0	0	0	0
		334100	0	0	0	0
		339000	238.620	224.025	211.585	72.036
	Subtotal BA		238.620	224.025	211.585	72.036
		333100	0	0	0	0

UF	LOCALIZADOR	GND	EXECUTADO 2013	EXECUTADO 2014	PROJEÇÃO DE EXECUÇÃO 2015	PROGRAMADO 2016
CE	.0023	334100 339000	0 92.030	0 78.155	0 68.605	0 25.068
	Subtotal CE		92.030	78.155	68.605	25.068
DF	0053	333100 334100 339000	0 0 420	0 0 560	0 0 400	0 0 240
	Subtotal DF		420	560	400	240
ES	0032	333100 334100 339000	0 0 156.980	0 0 158.330	0 0 132.150	0 0 47.580
	Subtotal ES		156.980	158.330	132.150	47.580
GO	0052	333100 334100 339000	0 0 1.353.575	0 0 993.408	0 0 1.322.232	0 0 463.368
	Subtotal GO		1.353.575	993.408	1.322.232	463.368
MA	0021	333100 334100 339000	0 0 137.030	0 0 123.485	0 0 110.965	0 0 39.180
	Subtotal MA		137.030	123.485	110.965	39.180
MG	0031	333100 334100 339000	0 0 329.380	0 0 303.810	0 0 237.787	0 0 100.998
	Subtotal MG		329.380	303.810	237.787	100.998
MS	0054	333100 334100 339000	0 0 312.570	0 0 304.200	0 0 255.760	0 0 123.510
	Subtotal MS		312.570	304.200	255.760	123.510
MT	0051	333100 334100 339000	0 0 606.290	0 0 532.630	0 0 338.795	0 0 76.296
	Subtotal MT		606.290	532.630	338.795	76.296
PA	0015	333100 334100	0 0	0 0	0 0	0 0

UF	LOCALIZADOR	GND	EXECUTADO 2013	EXECUTADO 2014	PROJEÇÃO DE EXECUÇÃO 2015	PROGRAMADO 2016
		339000	185.345	160.985	112.560	38.454
	Subtotal PA		185.345	160.985	112.560	38.454
PB	0025	333100 334100 339000	0 0 258.925	0 0 286.750	0 0 258.600	0 0 128.250
	Subtotal PB		258.925	286.750	258.600	128.250
PE	0026	333100 334100 339000	0 0 394.950	0 0 413.430	0 0 276.753	0 0 91.746
	Subtotal PE		394.950	413.430	276.753	91.746
PI	0022	333100 334100 339000	0 0 61.925	0 0 66.625	0 0 58.735	0 0 22.272
	Subtotal PI		61.925	66.625	58.735	22.272
PR	0041	333100 334100 339000	0 0 707.845	0 0 966.280	0 0 590.715	0 0 260.520
	Subtotal PR		707.845	966.280	590.715	260.520
RJ	0033	333100 334100 339000	0 0 116.770	0 0 112.079	0 0 94.835	0 0 34.434
	Subtotal RJ		116.770	112.079	94.835	34.434
RN	0024	333100 334100 339000	0 0 277.545	0 0 278.075	0 0 239.080	0 0 85.302
	Subtotal RN		277.545	278.075	239.080	85.302
RO	0011	333100 334100 339000	0 0 91.395	0 0 75.035	0 0 61.925	0 0 19.104
	Subtotal RO		91.395	75.035	61.925	19.104
RR	.0014	333100 334100 339000	0 0 61.240	0 0 64.200	0 0 53.240	0 0 25.560

UF	LOCALIZADOR	GND	EXECUTADO 2013	EXECUTADO 2014	PROJEÇÃO DE EXECUÇÃO 2015	PROGRAMADO 2016
	Subtotal RR		61.240	64.200	53.240	25.560
RS	0043	333100	0	0	0	0
		334100	0	0	0	0
		339000	131.115	129.540	117.110	14.358
	Subtotal RS		131.115	129.540	117.110	14.358
SC	0042	333100	0	0	0	0
		334100	0	0	0	0
		339000	851.230	594.775	515.518	255.780
	Subtotal SC		851.230	594.775	515.518	255.780
SE	0028	333100	0	0	0	0
		334100	0	0	0	0
		339000	50.445	43.365	37.560	18.780
	Subtotal SE		50.445	43.365	37.560	18.780
SP	0035	333100	0	0	0	0
		334100	0	0	0	0
		339000	310.385	272.555	246.440	13.386
	Subtotal SP		310.385	272.555	246.440	13.386
TO	0017	333100	0	0	0	0
		334100	0	0	0	0
		339000	128.840	96.170	90.480	33.342
	Subtotal TO		128.840	96.170	90.480	33.342
	TOTAL GERAL		6.948.230	6.359.607	5.500.000	4.500.000

Obs: Para os exercícios de 2015 e 2016, a distribuição dos recursos da nacional por Unidade da Federação trata-se de uma estimativa baseada na provável alocação de gasto, conforme previsão anual de despesa.

Crerios: Os recursos do PETI (Erradicaao do Trabalho Infantil) s3o regionalizados segundo os crerios da incid4ncia do trabalho infantil identificada pelos gestores municipais de assist4ncia social e inserida no Cadastro Unico de Programas Sociais do Governo Federal - CadUnico, conforme Portarias MDS n3 666/2005, 431/2008, 730/2010, 123/2012 e, ainda, considerando a Lei n3 12.435/2011.

PLDO 2016, Anexo II das Informações Complementares ao PLOA-2016

XXIII - gastos do Fundo Nacional de Assistência Social, por unidade da Federação, com indicação dos critérios utilizados, discriminados por serviços de ação continuada, executados nos exercícios de 2013 e 2014 e a execução provável em 2015 e 2016, atualizando inclusive os valores que constaram nas Leis Orçamentárias de 2013 e 2014 na rubrica nacional e que foram transferidos para os Estados e Municípios;

UO: 55901 - Fundo Nacional de Assistência Social

ACÃO: 08.244.2037.8893 - Apoio à Organização, à Gestão e à Vigilância Social no Território, no âmbito do Sistema Único de Assistência Social - SUAS

UF	LOCALIZADOR	GND	EXECUTADO 2013	EXECUTADO 2014	PROJEÇÃO DE EXECUÇÃO 2015	PROGRAMADO 2016
NA	0001	333100	0		0	0
	Subtotal NA	334100	0		40.307.733	123.811.355
AC	0012	333100	508.800	120.000	120.000	0
	Subtotal AC	334100	766.824	798.567	822.955	0
AL	0027	333100	1.275.624	918.567	942.955	0
	Subtotal AL	334100	1.280.541	272.848	272.848	0
AM	0013	333100	2.177.205	2.300.940	2.348.651	0
	Subtotal AM	334100	3.457.746	2.573.788	2.621.499	0
AP	0016	333100	1.563.380	725.680	725.680	0
	Subtotal AP	334100	2.246.385	2.526.822	2.653.856	0
BA	0029	333100	3.809.765	3.252.502	3.379.536	0
	Subtotal BA	334100	120.000	393.240	393.240	0
CE	0023	333100	266.970	287.305	14.835	0
	Subtotal CE	334100	386.970	680.545	408.075	0
DF	0053	333100	3.755.745	2.902.707	2.902.707	0
	Subtotal DF	334100	10.318.706	10.949.153	9.594.053	0
FC	0037	333100	14.074.451	13.851.860	12.496.760	0
	Subtotal FC	334100	778.859	2.405.022	2.405.022	0
FD	0053	333100	6.555.624	6.645.246	5.008.845	0
	Subtotal FD	334100	7.334.483	9.050.268	7.413.867	0
FE	0053	333100	1.006.664	585.002	585.002	0
	Subtotal FE	334100	0	0	0	0
FF	0053	333100	1.006.664	585.002	585.002	0
	Subtotal FF	334100	1.679.112	1.241.628	1.241.628	0

UF	LOCALIZADOR	GND	EXECUTADO 2013	EXECUTADO 2014	PROJEÇÃO DE EXECUÇÃO 2015	PROGRAMADO 2016
ES	0022	334100	1.500.845	1.612.137	535.456	0
	Subtotal ES		3.179.957	2.853.765	1.777.084	0
GO	0052	333100	2.231.714	1.962.521	1.962.521	0
		334100	3.965.685	4.057.314	2.436.218	0
	Subtotal GO		6.197.399	6.019.835	4.398.739	0
MA	0021	333100	2.759.183	2.223.912	2.223.912	0
		334100	6.408.659	6.713.619	5.341.148	0
	Subtotal MA		9.167.842	8.937.531	7.565.060	0
MG	0031	333100	3.681.842	2.503.919	2.503.919	0
		334100	10.863.805	11.673.004	10.739.039	0
	Subtotal MG		14.545.647	14.176.923	13.242.958	0
MS	0054	333100	1.339.930	199.956	199.956	0
		334100	1.754.856	1.887.492	1.998.514	0
	Subtotal MS		3.094.786	2.087.448	2.198.470	0
MT	0051	333100	1.330.282	386.927	386.927	0
		334100	2.874.389	2.962.013	2.990.021	0
	Subtotal MT		4.204.671	3.348.940	3.376.948	0
PA	0015	333100	803.111	2.628.076	2.628.076	0
		334100	5.158.064	5.522.186	3.977.121	0
	Subtotal PA		5.961.175	8.150.262	6.605.197	0
PB	0025	333100	1.850.328	1.635.209	1.635.209	0
		334100	3.318.067	3.413.529	2.232.554	0
	Subtotal PB		5.168.395	5.048.738	3.867.763	0
PE	0026	333100	2.714.498	2.127.578	2.127.578	0
		334100	4.864.316	5.338.746	4.109.150	0
	Subtotal PE		7.578.814	7.466.324	6.236.728	0
PI	0022	333100	475.886	1.531.989	1.531.989	0
		334100	4.775.231	4.843.824	3.837.688	0
	Subtotal PI		5.251.117	6.375.813	5.369.677	0
PR	0041	333100	2.990.984	2.077.955	2.077.955	0
		334100	5.144.126	5.470.679	3.962.741	0
	Subtotal PR		8.135.110	7.548.634	6.040.696	0
RJ	0033	333100	3.009.515	1.963.496	1.963.496	0
		334100	3.430.913	3.601.618	2.108.659	0
	Subtotal RJ		6.440.428	5.565.114	4.072.155	0
PN	0024	333100	2.244.800	1.568.350	1.568.350	0

UF	LOCALIZADOR	GND	EXECUTADO 2013	EXECUTADO 2014	PROJEÇÃO DE EXECUÇÃO 2015	PROGRAMADO 2016
RN	0024	334100	2.722.316	2.804.441	1.577.199	0
	Subtotal RN		4.967.116	4.372.791	3.145.549	0
RO	0011	333100 334100	120.000 920.305	122.349 958.808	122.349 1.042.420	0 0
	Subtotal RO		1.040.305	1.081.157	1.164.769	0
RR	0014	333100 334100	382.080 511.525	357.600 552.143	357.600 350.355	0 0
	Subtotal RR		893.605	909.743	707.955	0
RS	0043	333100 334100	434.916 5.568.513	1.946.058 5.826.161	1.946.058 4.399.464	0 0
	Subtotal RS		6.003.429	7.772.219	6.345.522	0
SC	0042	333100 334100	1.723.911 2.531.232	175.895 2.651.881	175.895 2.694.980	0 0
	Subtotal SC		4.255.143	2.827.776	2.870.875	0
SE	0028	333100 334100	891.954 1.519.481	782.267 1.503.972	782.267 957.986	0 0
	Subtotal SE		2.411.435	2.286.239	1.740.253	0
SP	0035	333100 334100	856.548 9.107.119	1.668.699 9.515.813	1.668.699 9.107.092	0 0
	Subtotal SP		9.963.667	11.184.512	10.775.791	0
TO	0017	333100 334100	178.237 2.012.743	923.495 2.234.010	923.495 1.676.433	0 0
	Subtotal TO		2.190.980	3.157.505	2.599.928	0
	TOTAL GERAL		141.996.724	142.083.801	162.257.544	123.811.355

Obs: Para os exercícios de 2015 e 2016, a distribuição dos recursos da nacional por Unidade da Federação trata-se de uma estimativa baseada na provável alocação de gasto, conforme previsão anual de despesa.

Crítérios: O IGDSUAS aferi os resultados da gestão descentralizada do SUAS, considerando a atuação da gestão na implementação, execução e monitoramento dos serviços, programas, projetos e benefícios de assistência social, bem como na articulação intersectorial. O IGDSUAS foi instituído pela Lei nº 12.435/2011, que alterou a Lei nº 8.742/1993 (LOAS) e regulamentado pelo Decreto nº 7.636/2011 e pelas Portarias nº 337/2011 e nº 07/2012. Os recursos são repassados aos Municípios, Estados e DF que alcançam os índices mínimos e que estão habilitados ao Sistema a título de remuneração pelo desempenho obtido na gestão do SUAS. Anualmente esse recurso é corrigido em conformidade com o valor previsto para o cofinanciamento federal para os serviços socioassistenciais. O valor a ser destinado ao IGDSUAS em cada exercício corresponderá em até 10% do total de recursos destinados aos serviços socioassistenciais.

PROJETO DE LEI DE DIRETRIZES ORÇAMENTÁRIAS PARA 2016

ANEXO II
RELAÇÃO DAS INFORMAÇÕES COMPLEMENTARES AO PROJETO DE LEI
ORÇAMENTÁRIA DE 2016

XXV - evolução da receita da União, segundo as categorias econômicas e seu desdobramento em fontes, discriminando cada imposto e contribuição de que trata o art. 195 da Constituição.

Evolução da Receita do Tesouro Nacional

ESPECIFICAÇÃO	ARRECADAÇÃO 2012	ARRECADAÇÃO 2013	ARRECADAÇÃO 2014	PLOA 2015	LEI 2015	3º Av. Bimestral 2015	PLOA 2016	PROJ 2017	PROJ 2018
RECEITAS CORRENTES	1.137.320.721.587	1.229.463.540.484	1.261.496.578.329	1.519.467.000.686	1.503.790.469.913	1.369.435.262.680	1.439.103.955.669	1.514.367.592.169	1.627.001.593.649
RECEITA TRIBUTÁRIA	347.752.023.558	376.042.389.375	400.538.000.790	457.792.025.970	453.352.522.181	437.968.853.277	480.961.377.823	517.083.111.724	558.768.378.983
IMPOSTO SOBRE A IMPORTAÇÃO	30.995.438.221	36.565.842.368	36.604.925.764	45.019.761.361	47.432.176.809	39.789.385.361	48.190.084.687	55.805.507.400	63.117.442.612
IMPOSTO SOBRE A EXPORTAÇÃO	90.054.184	143.492.065	159.920.209	77.948.274	278.278.765	76.183.597	59.125.189	87.468.364	88.993.326
IMPOSTO SOBRE A RENDA	235.641.371.301	259.614.108.020	277.400.301.783	310.063.984.570	302.293.202.053	302.920.596.845	324.267.151.645	341.911.814.273	364.099.662.985
IMPOSTO TERRITORIAL RURAL	609.438.490	752.837.844	891.177.421	867.808.117	867.808.117	981.871.829	1.180.465.605	1.251.713.009	1.314.433.324
IMPOSTO SOBRE PROD. INDUSTRIALIZADOS	42.566.775.108	42.706.264.775	48.910.482.261	58.973.185.352	58.007.408.468	51.903.798.829	58.736.869.337	66.407.808.994	75.229.816.372
IMPOSTO SOBRE OPERAÇÕES FINANCEIRAS	30.998.400.117	29.412.259.602	29.739.886.525	34.329.255.404	35.332.596.834	34.670.298.014	41.025.418.105	43.845.374.707	46.833.448.696
TAXAS	6.850.546.137	6.847.884.701	6.831.315.827	8.460.080.892	9.120.792.135	7.626.718.702	7.502.263.255	7.773.424.977	8.084.581.668
RECEITA DE CONTRIBUIÇÕES	590.425.207.847	642.688.581.118	670.990.425.044	769.063.793.801	768.206.926.757	699.626.144.825	773.998.133.831	816.417.296.498	872.689.889.958
CONTRIB. EMPREG. TRAB. P/SEG SOCIAL	267.782.562.269	291.360.870.687	311.288.011.563	368.177.265.821	368.334.607.820	319.055.480.230	346.709.415.051	358.352.811.259	383.538.218.116
CONTRIB. FINANC. SEG. SOCIAL - COFINS	174.625.997.427	193.124.826.234	193.552.408.749	214.025.615.651	213.018.706.031	204.098.388.759	233.846.149.965	251.365.468.359	268.760.349.037
CONTRIBUIÇÃO DO SALÁRIO EDUCAÇÃO	14.774.908.960	16.560.529.687	18.275.020.343	20.418.411.982	20.418.411.982	19.348.564.107	19.717.397.280	20.305.977.930	21.633.234.706
CONTRIBUIÇÃO PARA PROGRAMA PIS/PASEP	46.352.208.561	49.724.601.600	51.131.589.730	57.053.130.531	56.737.609.547	53.337.010.574	60.677.273.032	65.184.135.692	69.610.646.039
CONTRIBUIÇÃO SOBRE LUCRO PESSOAS JURÍDICAS	55.608.133.455	59.775.636.328	61.886.982.416	72.126.700.603	70.926.700.603	64.734.785.148	67.504.723.721	72.569.986.142	77.474.612.900
CONTRIBUIÇÃO PARA OPIN E PROTERRA	152.980	78.597	106.674	50.854.979	50.854.979	24.605.898	44.954.180	75.755	80.721
CONTRIB. RENDA LIQ. CONCURSOS PROG.	3.763.155.908	4.054.594.794	4.768.500.629	4.293.984.010	4.764.215.040	4.949.773.210	5.263.454.850	5.527.475.963	5.788.468.608
CONTRIB. SOBRE MOVIMENTAÇÃO FINANCEIRA	-261.599.253	-267.832.970	0	0	0	0	0	0	0
OUTRAS CONTRIBUIÇÕES	27.780.387.541	28.355.276.162	30.087.804.940	32.917.830.224	33.955.820.755	34.057.536.899	41.234.765.752	43.111.365.398	45.864.279.831
RECEITA PATRIMONIAL	77.107.217.142	80.285.828.075	74.908.365.573	105.883.829.178	100.325.679.470	77.720.023.764	67.331.585.562	68.354.367.432	73.950.391.690
RECEITA AGROPECUÁRIA	715.143	198.256	535.930	576.400	576.400	576.401	288.210	304.463	324.258
RECEITA INDUSTRIAL	57.037.442	72.034.219	80.999.892	83.955.891	83.955.891	65.352.659	65.390.890	69.084.170	73.577.323
RECEITA DE SERVIÇOS	42.364.500.727	44.427.215.196	36.373.329.353	47.077.436.746	47.077.436.746	41.188.389.563	42.787.514.281	36.829.424.208	39.914.496.454
TRANSFERÊNCIAS CORRENTES	485.710.353	267.038.110	360.770.032	604.008.437	604.008.437	778.085.403	985.311.708	1.041.031.121	1.108.746.911
OUTRAS RECEITAS CORRENTES	63.660.611.854	62.047.060.483	43.972.803.157	102.295.143.309	97.352.197.628	81.009.660.116	33.690.215.792	40.454.180.161	43.454.050.066
RECEITAS INTRAORÇAMENTÁRIAS	15.467.697.551	23.633.195.652	34.271.339.558	36.666.232.954	36.787.425.403	31.078.176.672	39.284.137.572	34.118.792.392	37.041.738.006
RECEITAS DE CAPITAL	798.665.362.349	639.964.183.397	950.550.037.720	1.327.558.953.348	1.356.532.729.886	1.214.661.817.255	1.446.612.640.403	1.583.474.350.900	1.765.028.146.761
OPERAÇÕES DE CRÉDITO	551.443.356.439	508.979.773.742	827.910.723.522	1.147.597.885.921	1.178.771.662.459	992.469.159.770	1.216.036.131.041	1.305.818.113.744	1.455.135.060.761
OPERAÇÕES DE CRÉDITO INTERNAS	541.726.853.569	502.283.752.787	816.855.001.451	1.142.273.233.659	1.173.447.010.197	985.458.213.622	1.209.764.771.877	1.298.602.129.825	1.447.093.863.157
OPERAÇÕES DE CRÉDITO EXTERNAS	9.716.502.866	6.696.020.955	11.055.722.071	5.324.652.262	5.324.652.262	7.010.946.148	6.271.359.164	7.215.983.919	8.041.197.604
ALIENAÇÃO DE BENS	14.155.499.436	2.075.999.784	1.019.548.304	8.386.486.174	6.186.486.174	5.049.345.577	27.570.111.704	1.460.687.904	1.600.700.714
AMORTIZAÇÃO DE EMPRÉSTIMOS	34.046.966.981	35.235.800.699	31.421.650.984	40.557.635.349	40.557.635.349	40.691.784.323	48.349.197.937	51.468.437.172	57.228.893.861
TRANSFERÊNCIAS DE CAPITAL	164.639.243	42.728.378	43.628.769	57.816.192	57.816.192	124.655.798	71.870.890	75.923.880	80.860.175
OUTRAS RECEITAS DE CAPITAL	196.471.179.929	90.872.420.397	86.141.858.402	130.959.129.712	130.959.129.712	172.270.958.857	154.585.328.831	224.651.188.200	250.982.651.250
RESULTADO DO BANCO CENTRAL	148.767.263.518	44.361.948.588	36.153.654.659	73.260.936.689	73.260.936.689	104.290.263.316	81.591.289.588	141.785.727.066	157.998.551.522
REMUNERAÇÃO DISPONIBILIDADE DO TESOURO NACIONAL	47.645.592.164	46.506.648.654	49.984.854.897	57.693.289.407	57.693.289.407	67.975.764.370	72.994.039.243	82.865.461.134	92.984.079.728
DEMAIS	58.324.247	3.823.155	3.348.846	4.903.616	4.903.616	4.931.171	0	0	0
RECEITAS INTRAORÇAMENTÁRIAS	2.383.020.326	2.757.770.398	4.012.627.740	0	0	4.055.912.750	0	0	0
TOTAL	1.935.985.983.936	1.869.427.723.881	2.212.046.616.049	2.847.025.954.834	2.860.323.199.799	2.584.097.079.935	2.885.716.596.072	3.097.841.943.069	3.392.029.740.410

RS 1.00

PROJETO DE LEI DE DIRETRIZES ORÇAMENTÁRIAS PARA 2016

ANEXO II
RELAÇÃO DAS INFORMAÇÕES COMPLEMENTARES AO PROJETO DE LEI
ORÇAMENTÁRIA DE 2016

XXVI - evolução da despesa da União, segundo as categorias econômicas e grupos de natureza de despesa.

PLDO 2016, inciso XXVI do anexo II das Informações Complementares ao PLOA-2016.
XXVI - evolução da despesa do Tesouro Nacional, segundo as categorias econômicas e grupos de natureza de despesa.

Evolução da Despesa do Tesouro Nacional, segundo as Categorias Econômicas e Grupos de Natureza de Despesa

		Valores Correntes				R\$ 1,00
		Execução 2013	Execução 2014	Orçamento (Lei) 2015	Dotação Atual 2015*	Projeto de Lei 2016
Despesas Correntes		1.161.258.868.708	1.307.301.588.900	1.523.108.235.142	1.528.321.219.724	1.571.989.417.621
Pessoal e Encargos Sociais		219.844.421.117	236.020.966.267	255.927.129.516	255.994.714.586	243.875.208.479
Juros e Encargos da Dívida		117.746.517.233	161.545.783.909	225.247.605.844	224.766.695.235	304.101.215.258
Dívida Externa		9.895.232.409	7.131.286.426	8.405.713.684	10.405.713.684	11.551.914.910
Dívida Interna		107.851.284.823	154.414.497.483	216.841.891.960	214.360.981.551	292.549.300.348
Outras Despesas Correntes		823.667.930.359	909.734.838.725	1.041.933.499.982	1.047.559.809.903	1.024.012.983.884
Despesas de Capital		449.904.680.752	689.185.966.337	1.303.073.047.327	1.096.579.505.062	1.155.714.015.342
Investimentos		61.085.469.358	50.391.113.759	80.955.583.562	79.823.818.798	35.581.224.798
Inversões Financeiras		60.337.042.774	60.839.728.920	90.771.343.840	93.385.764.454	75.396.933.789
Amortização da Dívida		328.482.168.620	577.955.123.658	1.131.346.119.925	923.369.921.810	1.044.735.856.755
Dívida Externa		9.771.299.325	4.975.126.262	21.629.955.123	21.629.835.123	26.084.627.292
Dívida Interna		318.710.869.295	572.979.997.396	1.109.716.164.802	901.740.086.687	1.018.651.229.463
Reserva de Contingência		-	-	34.141.917.330	34.141.917.330	36.612.966.900
Total		1.611.163.549.461	1.996.487.555.237	2.860.323.199.799	2.659.042.642.116	2.764.316.399.863

* Dotação atual: base Siafi de 01 de setembro de 2015.

PROJETO DE LEI DE DIRETRIZES ORÇAMENTÁRIAS PARA 2016

ANEXO II RELAÇÃO DAS INFORMAÇÕES COMPLEMENTARES AO PROJETO DE LEI ORÇAMENTÁRIA DE 2016

XXVII - demonstrativo dos resultados primário e nominal do Governo Central, implícitos no Projeto de Lei Orçamentária de 2016, evidenciando-se receitas e despesas primárias e financeiras, de acordo com a metodologia apresentada, identificando a evolução dos principais itens, comparativamente aos 3 (três) últimos exercícios.

PLDO-2016, inciso XXVII do Anexo II - Relação das Informações Complementares ao PLOA-2016:

XXVII - demonstrativo dos resultados primário e nominal do Governo Central, implícitos no Projeto de Lei Orçamentária de 2016, evidenciando-se receitas e despesas primárias e financeiras, de acordo com a metodologia apresentada, identificando a evolução dos principais itens, comparativamente aos 3 (três) últimos exercícios;

DEMONSTRATIVO DOS RESULTADOS PRIMÁRIO E NOMINAL DO GOVERNO CENTRAL

Discriminação	Realizado 2013		Realizado 2014		Reprogramação 2015		PLOA 2016	
	Valor	% PIB	Valor	% PIB	Valor	% PIB	Valor	% PIB
I. RECEITA PRIMÁRIA TOTAL	1.178.987,7	22,86	1.221.465,6	22,12	1.325.311,1	22,73	1.401.824,7	22,42
I.1. Receita Administrada pela Secretaria da Receita Federal do Brasil (líquida de restituições e incentivos fiscais e exceto RGPS)	719.196,8	13,94	739.171,7	13,39	818.877,4	14,04	862.752,7	13,80
I.2. Arrecadação Líquida do Regime Geral da Previdência Social	307.147,0	5,96	337.503,1	6,11	349.964,2	6,00	366.087,1	5,85
I.3. Receitas Não Administradas pela Secretaria da Receita Federal do Brasil	152.643,9	2,96	144.790,8	2,62	156.469,5	2,68	172.984,9	2,77
II. TRANSFERÊNCIAS A ESTADOS E MUNICÍPIOS POR REPARTIÇÃO DE RECEITA (empenho liquidado)	187.667,0	3,64	205.891,9	3,73	204.261,4	3,50	218.022,2	3,49
III. RECEITA LÍQUIDA DE TRANSFERÊNCIAS (I - II)	991.320,8	19,22	1.015.573,7	18,39	1.121.049,7	19,22	1.183.802,4	18,93
IV. DESPESA PRIMÁRIA TOTAL (empenho liquidado)	955.378,9	18,52	1.051.561,8	19,05	1.105.356,6	18,96	1.211.233,2	19,37
IV.1. Pessoal e Encargos Sociais	206.964,0	4,01	222.993,1	4,04	239.645,3	4,11	266.907,6	4,27
IV.2. Benefícios da Previdência	358.579,4	6,95	402.087,2	7,28	438.850,5	7,53	491.001,3	7,85
IV.3. Outras Despesas Obrigatórias (*)	143.403,1	2,78	170.235,0	3,08	192.941,4	3,31	202.905,9	3,24
IV.4. Despesas Discricionárias & PAC	246.432,4	4,78	256.246,6	4,64	233.919,3	4,01	250.418,4	4,00
V. FUNDO SOBERANO DO BRASIL								
VI. RESULTADO PRIMÁRIO - REGIME ORÇAMENTÁRIO (III - IV + V)	35.941,9	0,70	-35.988,1	-0,65	15.693,1	0,27	-27.430,7	-0,44
VII. OUTROS FATORES QUE AFETAM O RESULTADO	8.169,7	0,16	5.876,2	0,11	8.100,1	0,14	7.509,8	0,12
VII.1. Empréstimos Líquidos					416,3	0,01	1.116,4	0,02
VII.2. Subsídios implícitos e outras despesas extra-orçamentárias	8.169,7	0,16	5.876,2	0,11	7.683,8	0,13	6.393,4	0,10
VIII. AJUSTE REGIMES CAIXA / ORÇAMENTÁRIO	49.299,8	0,96	24.645,2	0,45	-1.762,0	-0,03	4.448,7	0,07
IX. RESULTADO PRIMÁRIO ACIMA DA LINHA (VI-VII+VIII)	77.072,0	1,49	-17.219,1	-0,31	5.831,0	0,10	-30.491,8	-0,49
X. DISCREPÂNCIA ESTATÍSTICA/AJUSTE METODOLÓGICO	-1.781,3	-0,03	-3.252,6	-0,06				
XI. RESULTADO PRIMÁRIO DO GOVERNO CENTRAL ABAIXO DA LINHA (IX + X)	75.290,7	1,46	-20.471,7	-0,37	5.831,0	0,10	-30.491,8	-0,49
XII. META DE RESULTADO PRIMÁRIO DO GOVERNO CENTRAL	108.090,0	2,10	116.072,0	2,10	5.831,0	0,10	-30.500,0	-0,49
XIII. ABATIMENTO DA META PREVISTA NA LDO	35.053,9	0,68	161.741,0	2,93				
XIV. META PARA CUMPRIMENTO LDO (XII - XIII)	73.036,1	1,42	-45.669,0	-0,83	5.831,0	0,10	-30.500,0	-0,49
XV. JUROS NOMINAIS	-185.845,7	-3,60	-251.070,2	-4,55	-330.770,0	-5,67	-266.145,0	-4,26
XVI. RESULTADO NOMINAL DO GOVERNO CENTRAL (XI + XV)	-110.554,9	-2,14	-271.542,0	-4,92	-324.939,0	-5,57	-296.636,8	-4,74
XVII. RECEITAS FINANCEIRAS	706.640,0	13,70	1.017.501,3	18,43	1.428.850,2	24,50	1.501.600,4	24,01
XVII.1. Refinanciamento da Dívida	422.021,4	8,18	559.847,2	10,14	904.541,6	15,51	885.000,3	14,15
XVII.2. Emissão de Títulos	89.009,0	1,73	272.034,6	4,93	274.056,1	4,70	333.318,6	5,33
XVII.3. Operações Oficiais de Crédito	67.160,7	1,30	53.572,8	0,97	70.005,1	1,20	71.774,4	1,15
XVII.4. Remuneração das Disponibilidades do Tesouro	46.859,9	0,91	49.984,9	0,91	57.693,3	0,99	72.994,0	1,17
XVII.5. Demais	81.588,9	1,58	82.061,9	1,49	122.554,1	2,10	138.512,9	2,22
XVIII. DESPESAS FINANCEIRAS	787.357,1	15,27	1.054.252,1	19,09	1.484.359,7	25,45	1.474.169,6	23,57
XVIII.1. Juros e Encargos da Dívida	141.706,0	2,75	170.552,0	3,09	225.248,1	3,86	304.101,2	4,86
XVIII.2. Amortização da Dívida	576.739,0	11,18	808.539,8	14,64	1.131.350,3	19,40	1.044.806,8	16,71
XVIII.3. Demais	68.912,1	1,34	75.160,2	1,36	127.761,3	2,19	125.261,6	2,00

(*) Considera: Abono e Seguro Desemprego, Anistiadados, Apoio Financeiro aos Municípios, Benefícios de Prestação Continuada da LOAS / RMV, Compensação das Desonerações Previdenciárias, Complementação ao Fundeb, Complemento do FGTS, Créditos Extraordinários, Despesas Custeadas com Convênios/Doações, Despesas de Custeio e Capital do Fundo Constitucional do Distrito Federal, Despesas Discricionárias dos Poderes Legislativo/Judiciário/MPU/DPU, Indenizações e Benefícios de Legislação Especial, Lei Kandir (LCs nº 87/96 e 102/00), Proagro, Reserva de Contingência Primária, Ressarcimento Combustíveis fósseis, Sentenças Judiciais de Custeio e Capital, Subsídios, Subvenções, Transferência ANA - Receitas Uso Recursos Hídricos e Transferência Multas ANEEL (Acórdão TCU nº 3.389/2012).

PROJETO DE LEI DE DIRETRIZES ORÇAMENTÁRIAS PARA 2016

ANEXO II
RELAÇÃO DAS INFORMAÇÕES COMPLEMENTARES AO PROJETO DE LEI
ORÇAMENTÁRIA DE 2016

XXVIII - demonstrativo com as medidas de compensação às renúncias de receitas, conforme disposto no inciso II do art. 5º da Lei de Responsabilidade Fiscal.

PLDO 2016, Anexo II - Informações Complementares ao PLOA-2016 - inciso XXVIII
XXVIII - demonstrativo com as medidas de compensação às renúncias de receitas, conforme disposto no inciso II do art. 5º da Lei de Responsabilidade Fiscal;

Desonerações Instituídas em 2015

Data	Legislação	Artigo	Tributo	Descrição	Prazo	R\$ milhões				Medida de Compensação	Fonte
						2015	2016	2017	2018		
19/01/2015	Lei 13.097	147	PIS/COFINS	Redução a zero das alíquotas na venda de pneus e câmaras de ar para bicicletas, quando produzidas na Zona Franca de Manaus.	indeterminado	33	36	38	41	*	
27/02/2015	Decreto 8415	2º	PIS/COFINS	Definição de percentual para apuração de crédito do Reintegra, 1% (março/15 a dez/16), 2% em 2017 e 3% em 2018. (Revogado o Decreto nº 8.403, de 2014)	indeterminado	1.404	3.149	5.417	8.652	A renúncia foi considerada nas estimativas de receita do Projeto de Lei Orçamentária Anual de 2015 – PLOA 2015	EM nº 40/2015 MF/MDJC - item 7
10/03/2015	MP 670 (Lei 13.149)	1º	IRPF e IRRF	Altera a tabela progressiva do IRPF a partir do mês de abril do ano-calendário de 2015	indeterminado	3.975	7.060	7.789	8.663	O impacto será considerado por ocasião da tramitação da proposta orçamentária do corrente exercício (2015)	EM nº 45/2015 MF - item 3
05/06/2015	Decreto 8.463		IRPJ, IRRE, IOF, IPI, IPI-V, CSLL, PIS, PIS-Importação, COFINS, COFINS-Importação, CIDE, Contribuição Previdenciária Patronal, Contribuições de Tercários, AFRMMI, CONDECINE	Desoneração de tributos federais para a realização, no Brasil, dos Jogos Olímpicos de 2016 e dos Jogos Paralímpicos de 2016	31/12/2017	Efeitos considerados na MP 584/2012				*	
31/08/2015	Lei 13.155	43	IRPF, IRPJ	Prorrogação do Incentivo ao Desporto. Dedução do IR devido para projetos esportivos aprovados pelo M. Esporte.	31/12/2022	-	226	241	257	*	
TOTAL GERAL						5.412	10.470	13.485	17.613		

ni = Valor não identificado. Não há informações disponíveis suficientes para realizar estimativa de perda de receita.

- = medida não teve efeito e/ou vigência no período.

* Não há informação sobre a necessidade de compensação e/ou das medidas de compensação adotadas.

PLDO 2016, inciso XXVIII do Anexo II - Informações Complementares ao PLOA-2016
 "XXVIII - demonstrativo com as medidas de compensação às renúncias de receitas, conforme disposto no inciso II do art. 5º da Lei de Responsabilidade Fiscal;"

Parte 2: ANEXO 07 – ACÓRDÃO TCU Nº 3071, de 2012

Tabela A.7.1: Medidas de compensação dos Benefícios Financeiros a partir de 2014 – R\$ Milhões.

Data	Legislação	Programa	Ação Orçamentária	Descrição	Estimativa de Impacto Orçamentário em 2016 (R\$ milhões)	Valor PLOA 2016 da Ação Orçamentária	Medida de Compensação
21/07/2014	Portarias MF nº 308, 310, 312 e 313	Plano Safra Familiar - Pronaf	0281 - Subvenção Econômica para a Agricultura Familiar - Pronaf (Lei nº 8.427, de 1992)	Autoriza o pagamento de equalização de taxas de juros ao Banco do Brasil, BNDES, Sercredi e Bancorob, no âmbito da agricultura familiar, em operações de custeio e investimento.	1.381,3	5741,1	A compensação pela elevação das despesas obrigatórias ocorre de forma dinâmica a cada processo orçamentário, não sendo possível identificar exatamente qual ação orçamentária de despesa discriminatória foi reduzida para cada evento nos anos subsequentes ao de sua proposição. Esse equilíbrio entre receitas e despesas se dá de forma global na peça orçamentária com vistas a atender às metas de resultado fiscal.
	Portarias MF nº 418, 420, 421 e 424			Autoriza o pagamento de equalização de taxas de juros ao Banco do Brasil, BNDES, Sercredi e Bancorob, no âmbito da agricultura familiar, em operações de custeio e investimento.	1099,5		
Subtotal por Ação Orçamentária					2480,8	5741,1	
21/07/2014	Portarias MF nº 309, 311, 314 e 315	Plano Safra Empresarial - Custeio	0294 - Subvenção Econômica nas Operações de Custeio Agropecuário (Lei nº 8.427, de 1992)	Autoriza o pagamento de equalização de taxas de juros ao Banco do Brasil, BNDES, Sercredi e Bancorob, no âmbito da agricultura empresarial, em operações de custeio.	954,3	3952,1	A compensação pela elevação das despesas obrigatórias ocorre de forma dinâmica a cada processo orçamentário, não sendo possível identificar exatamente qual ação orçamentária de despesa discriminatória foi reduzida para cada evento nos anos subsequentes ao de sua proposição. Esse equilíbrio entre receitas e despesas se dá de forma global na peça orçamentária com vistas a atender às metas de resultado fiscal.
	Portarias MF nº 417, 419, 422 e 423			Autoriza o pagamento de equalização de taxas de juros ao Banco do Brasil, BNDES, Sercredi e Bancorob, no âmbito da agricultura empresarial, em operações de custeio.	1280,4		
Subtotal por Ação Orçamentária					2234,7	3952,1	
21/07/2014	Portarias MF nº 314 e 315	Plano Safra Empresarial - Comercialização)	0298 - Subvenção Econômica em Operações de Comercialização de Produtos Agropecuários (Lei nº 8.427, de 1992)	Autoriza o pagamento de equalização de taxas de juros ao Banco do Brasil, BNDES, Sercredi e Bancorob, no âmbito da agricultura empresarial, em operações de comercialização.	26,0	135,7	A compensação pela elevação das despesas obrigatórias ocorre de forma dinâmica a cada processo orçamentário, não sendo possível identificar exatamente qual ação orçamentária de despesa discriminatória foi reduzida para cada evento nos anos subsequentes. Esse equilíbrio entre receitas e despesas se dá de forma global na peça orçamentária com vistas a atender às metas de resultado fiscal.
	Portarias MF nº 417, 419,			Autoriza o pagamento de equalização de taxas de juros ao Banco do Brasil, BNDES, Sercredi e Bancorob, no âmbito da agricultura empresarial, em operações de comercialização.	70,4		
Subtotal por Ação Orçamentária					96,4	135,7	

PLOD 2016, inciso XXVIII do Anexo II - Informações Complementares ao PLOA-2016
"XXVIII - demonstrativo com as medidas de compensação às renúncias de receitas, conforme disposto no inciso II do art. 5º da Lei de Responsabilidade Fiscal;"

Parte 2: ANEXO 07 – ACÓRDÃO TCU Nº 3071, de 2012

Tabela A.7.1: Medidas de compensação dos Benefícios Financeiros a partir de 2014 – R\$ Milhões.

21/07/2014	Portarias MF nº 309, 311, 314 e 315	Plano Safra Empresarial - Investimento	0801 - Subvenção Econômica em Operações de Investimento Rural e Agroindustrial (Lei nº 8.427, de 1992)	Autoriza o pagamento de equalização de taxas de juros ao Banco do Brasil, BNDES, Sercredi e Bancorob, no âmbito da agricultura empresarial, em operações de investimento.	975,6	2061,9	A compensação pela elevação das despesas obrigatórias ocorre de forma dinâmica a cada processo orçamentário, não sendo possível identificar exatamente qual ação orçamentária de despesa discricionária foi reduzida para cada evento nos anos subsequentes ao de sua proposição. Esse equilíbrio entre receitas e despesas se dá de forma global na peça orçamentária com vistas a atender às metas de resultado fiscal.
	26/06/2015	Portarias MF nº 309, 311, 314 e 315			250,2		
Subtotal por Ação Orçamentária							
23/04/2014	Portarias MF nº 207		0885 - Subvenção Econômica em Operações de Financiamento para a Aquisição de Bens e Serviços de Tecnologia Assistiva Destinados a Pessoas com Deficiência (Lei nº 12.613, de 2012)	Estabelece o valor total das contratações de financiamentos, no exercício de 2014, objeto de subvenção econômica pela União.	5,6	15,0	A compensação pela elevação das despesas obrigatórias ocorre de forma dinâmica a cada processo orçamentário, não sendo possível identificar exatamente qual ação orçamentária de despesa discricionária foi reduzida para cada evento nos anos subsequentes ao de sua proposição. Esse equilíbrio entre receitas e despesas se dá de forma global na peça orçamentária com vistas a atender às metas de resultado fiscal.
04/07/2014	Portaria Interministeri al nº 276	Fundos de Desenvolvimento Regionais - FDA, FDNE e FDCO	00M3 - Subvenção Econômica nas Operações de Financiamento ao Setor Produtivo para o Desenvolvimento Regional (Lei nº 12.712, de 2012)	Estabelece os limites de financiamentos subvencionados pelo Governo Federal para o FDA, FDNE e FDCO.	147,5	100,0	Inicialmente é importante destacar que o valor da estimativa é superior ao valor incluído no PLOA devido ao fato de os montantes de recursos passíveis de equalização disponibilizados na Portaria nº 276 não terem sido totalmente contratados e desembolsados no período previsto. Quanto à compensação pela elevação das despesas obrigatórias, esta ocorre de forma dinâmica a cada processo orçamentário, não sendo possível identificar exatamente qual ação orçamentária de despesa discricionária foi reduzida para cada evento nos anos subsequentes. Esse equilíbrio entre receitas e despesas se dá de forma global na peça orçamentária com vistas a atender às metas de resultado fiscal.

PLDO 2016, inciso XXVIII do Anexo II - Informações Complementares ao PLOA-2016
"XXVIII - demonstrativo com as medidas de compensação às renúncias de receitas, conforme disposto no inciso II do art. 5º da Lei de Responsabilidade Fiscal;"

Parte 2: ANEXO 07 – ACÓRDÃO TCU Nº 3071, de 2012

Tabela A.7.1: Medidas de compensação dos Benefícios Financeiros a partir de 2014 – R\$ Milhões.

28/05/2015	Resolução 4.409	PSI	0006 - Subvenção Econômica em Operações de Financiamento de que tratam as Leis nº 12.096/09 e 12.409/11	Estabelece as condições para o refinanciamento de parcelas de operações de que trata o art. 1º-A, da Lei nº 12.096, de 24 de novembro de 2009, destinadas à aquisição e arrendamento mercantil de caminhões, chassis, caminhões-tratores, carretas, cavalo-mecânicos, reboques, semirreboques, tanques e afins, carcerais para caminhões, novos ou usados, sistemas de rastreamento novos; seguro do bem e seguro prestamista, firmadas até 31 de dezembro de 2014	79,3	9094,8	A compensação pela elevação das despesas obrigatórias ocorre de forma dinâmica a cada processo orçamentário, não sendo possível identificar exatamente qual ação orçamentária de despesa discricionária foi reduzida para cada evento nos anos subsequentes ao de sua proposição. Esse equilíbrio entre receitas e despesas se dá de forma global na peça orçamentária com vistas a atender às metas de resultado fiscal.
30/09/2014	Resolução CMN nº 4.375	Proagro	0265 - Indenizações e Restituições relativas ao Programa de Garantia da Atividade Agropecuária - PROAGRO (Lei nº 8.171, de 1991)	Alterou as regras do Proagro Mais para incluir o seguro renda.	81,0	833,0	A compensação pela elevação das despesas obrigatórias ocorre de forma dinâmica a cada processo orçamentário, não sendo possível identificar exatamente qual ação orçamentária de despesa discricionária foi reduzida para cada evento nos anos subsequentes ao de sua proposição. Esse equilíbrio entre receitas e despesas se dá de forma global na peça orçamentária com vistas a atender às metas de resultado fiscal.

PROJETO DE LEI DE DIRETRIZES ORÇAMENTÁRIAS PARA 2016

ANEXO II
RELAÇÃO DAS INFORMAÇÕES COMPLEMENTARES AO PROJETO DE LEI
ORÇAMENTÁRIA DE 2016

XXIX - relação das ações relativas ao Plano Brasil sem Miséria por órgão e unidade orçamentária.

Ações relativas ao Plano Brasil sem Miséria

XXX-Relação das ações relativas ao Plano Brasil sem Miséria por órgão e unidade orçamentária

22000	Ministério da Agricultura, Pecuária e Abastecimento
22202	Empresa Brasileira de Pesquisa Agropecuária - EMBRAPA
8924	Transferência de Tecnologias Desenvolvidas para a Agropecuária
22211	Companhia Nacional de Abastecimento - CONAB
20TB	Serviço de Abastecimento Móvel Fluvial
38000	Ministério do Trabalho e Emprego
38101	Ministério do Trabalho e Emprego - Administração Direta
8274	Fomento para a Organização e o Desenvolvimento de Empreendimentos Econômicos Solidários de Catadores Atuentes com Resíduos Sólidos
44000	Ministério do Meio Ambiente
44101	Ministério do Meio Ambiente - Administração Direta
20VP	Apoio à conservação Ambiental e à Erradicação da Extrema Pobreza - BOLSA VERDE
8695	Dessalinização de Água - Água Doce
49000	Ministério do Desenvolvimento Agrário
49101	Ministério do Desenvolvimento Agrário - Administração Direta
210O	Assistência Técnica e Extensão Rural para Agricultura Familiar
210W	Apoio à Organização Econômica e Promoção da Cidadania de Mulheres Rurais
2B81	Aquisição de Alimentos da Agricultura Familiar - PAA
49201	Instituto Nacional de Colonização e Reforma Agrária - INCRA
210S	Assistência Técnica e Extensão Rural para Reforma Agrária
53000	Ministério da Integração Nacional
53101	Ministério da Integração Nacional - Administração Direta
12QC	Implantação de Obras e Equipamentos para Oferta de Água

Ações relativas ao Plano Brasil sem Miséria

XXIX-Relação das ações relativas ao Plano Brasil sem Miséria por órgão e unidade orçamentária

55000	Ministério do Desenvolvimento Social e Combate à Fome	
55101	Ministério do Desenvolvimento Social e Combate à Fome - Administração Direta	
20GD	Inclusão Produtiva Rural	
20IT	Aperfeiçoamento da disseminação de informações do PBF e do Cadastro Único.	
20TR	Apoio Financeiro Suplementar à Manutenção da Educação Infantil	
215I	Consolidação da Implantação do Sistema Nacional de Segurança Alimentar e Nutricional - SISAN	
2798	Aquisição e Distribuição de Alimentos da Agricultura Familiar para Promoção da Segurança Alimentar e Nutricional	
4641	Publicidade de Utilidade Pública	
4923	Produção e Disseminação de Informação e Conhecimento para Gestão de Políticas de Desenvolvimento Social e Combate à Fome	
6414	Sistema Nacional para Identificação e Seleção de Público-Alvo para os Programas Sociais do Governo Federal - Cadastro Único	
8442	Transferência de Renda Diretamente às Famílias em Condição de Pobreza e Extrema Pobreza (Lei nº 10.836, de 2004)	
8446	Serviço de Apoio à Gestão Descentralizada do Programa Bolsa Família	
8893	Apoio à Organização, à Gestão e à Vigilância Social no Território, no âmbito do Sistema Único de Assistência Social - SUAS	
8948	Apoio a Tecnologias Sociais de Acesso à Água para Consumo Humano e Produção de Alimentos na Zona Rural	
55901	Fundo Nacional de Assistência Social	
20V5	Ações Complementares de Proteção Social Básica	
2A60	Serviços de Proteção Social Básica	
2A65	Serviços de Proteção Social Especial de Média Complexidade	
2A69	Serviços de Proteção Social Especial de Alta Complexidade	
2B30	Estruturação da Rede de Serviços de Proteção Social Básica	
2B31	Estruturação da Rede de Serviços de Proteção Social Especial	
8662	Concessão de Bolsa para Famílias com Crianças e Adolescentes Identificadas em Situação de Trabalho	
8893	Apoio à Organização, à Gestão e à Vigilância Social no Território, no âmbito do Sistema Único de Assistência Social - SUAS	
71000	Encargos Financeiros da União	
71104	Remuneração de Agentes Financeiros - Recursos sob Supervisão do Ministério da Fazenda	
00M4	Remuneração a Agentes Financeiros	

PROJETO DE LEI DE DIRETRIZES ORÇAMENTÁRIAS PARA 2016

ANEXO II
RELAÇÃO DAS INFORMAÇÕES COMPLEMENTARES AO PROJETO DE LEI
ORÇAMENTÁRIA DE 2016

XXX - demonstrativo do cumprimento do art. 42 do Ato das Disposições Constitucionais Transitórias.

XXX - demonstrativo do cumprimento do art. 42 do Ato das Disposições Constitucionais Transitórias;

I - vinte por cento na Região Centro-Oeste;

II - cinquenta por cento na Região Nordeste, preferencialmente no semi-árido.

R\$ 1.00

Nacional

Programa: 2077 - Agropecuária Sustentável

Unidade Orçamentária: 53201 - Companhia de Desenvolvimento dos Vales do São Francisco e do Parnaíba - CODEVASF

Programa: 2077 - Agropecuária Sustentável

10.20.607.2077.12OB.0001	Transferência da Gestão de Projetos Públicos de Irrigação - Nacional	3390	100	0	2	7.073.792
		4490	100	0	2	926.208
						8.000.000
10.20.607.2077.140X.0001	Regularização Ambiental e Fundiária de Projetos Públicos de Irrigação - Nacional	3390	100	0	2	500.000
						500.000

PLDO-2016, Anexo II das Informações Complementares ao PLOA 2016

XXX - demonstrativo do cumprimento do art. 42 do Ato das Disposições Constitucionais Transitórias;

ADCT Art. 42. Durante 25 (vinte e cinco) anos, a União aplicará, dos recursos destinados à irrigação:

I - vinte por cento na Região Centro-Oeste;

II - cinquenta por cento na Região Nordeste, preferencialmente no semi-árido.

R\$ 1,00

Unidade Orçamentária Esf.Fç.Sbfç.Prog.Ação.Locg - Denominações		Natureza	Fonte	IU	RP	Proposta
10.20.607.2077.20EY.0001	Administração de Projetos Públicos de Irrigação - Nacional	3390	100	0	2	73.540.292
						73.540.292
10.20.607.2077.20WP.0001	Reabilitação de Projetos Públicos de Irrigação - Nacional	4490	100	0	3	6.594.000
						6.594.000

Unidade Orçamentária: 53204 - Departamento Nacional de Obras Contra as Secas - DNOCS

Programa: 2077 - Agropecuária Sustentável

10.20.607.2077.12OB.0001	Transferência da Gestão de Projetos Públicos de Irrigação - Nacional	3390	100	0	2	4.000.000
		4490	250	0	2	51.500
		4490	263	0	2	863.500
						4.915.000
10.18.607.2077.140X.0001	Regularização Ambiental e Fundiária de Projetos Públicos de Irrigação - Nacional	3390	100	0	2	800.000
		4490	263	0	2	100.000
						900.000
10.20.607.2077.212Y.0001	Apoio a Projetos de Implantação de Sistemas Simplificados de Irrigação - Nacional	4490	100	0	3	100.000
						100.000
						100.893.980
						40,04 %

PLDO-2016, Anexo II das Informações Complementares ao PLOA 2016
XXX - demonstrativo do cumprimento do art. 42 do Ato das Disposições Constitucionais Transitórias;

ADCT Art. 42. Durante 25 (vinte e cinco) anos, a União aplicará, dos recursos destinados à irrigação:
I - vinte por cento na Região Centro-Oeste;
II - cinquenta por cento na Região Nordeste, preferencialmente no semi-árido.

R\$ 1,00

Unidade Orçamentária Esf.Fç.Sbfç.Prog.Ação.Locg - Denominações	Natureza	Fonte	IU	RP	Proposta
---	----------	-------	----	----	----------

Região Centro-Oeste

Unidade Orçamentária: 53207 - Superintendência do Desenvolvimento do Centro-Oeste - SUDECO

Programa: 2077 - Agropecuária Sustentável

10.20.607.2077.12FR.0051	Implantação do Projeto Público de Irrigação Jonas Pinheiro com 1.300 ha no Estado do Mato Grosso - No Estado de Mato Grosso	4440	100	0	3	1.187.616
						1.187.616

Total (Região Centro-Oeste) 1.187.616

Percentual (Região Centro-Oeste) 0,47 %

I - vinte por cento na Região Centro-Oeste;

II - cinquenta por cento na Região Nordeste, preferencialmente no semi-árido.

RS 1.00

Região Nordeste**Programa: 2077 - Agropecuária Sustentável**

10.20.607.2077.5246.0025	Implantação do Projeto Público de Irrigação Várzeas de Sousa com 4.391 ha no Estado da Paraíba - No Estado da Paraíba				
	4430	100	0	3	100.000
					100.000

Programa: 2077 - Agropecuária Sustentável

10.20.607.2077.140C.0027	Implantação dos Projetos Públicos de Irrigação do Canal do Sertão Alagoano com 13.579 ha no Estado de Alagoas - No Estado de Alagoas	4490	100	0	3	<u>1.000.000</u>	1.000.000
10.20.607.2077.1686.0027	Implantação do Projeto Público de Irrigação Marituba com 3.136 ha no Estado de Alagoas - No Estado de Alagoas	3390	100	0	2	<u>200.000</u>	200.000
10.20.607.2077.1692.0029	Implantação do Projeto Público de Irrigação Salitre com 24.504,90 ha no Estado da Bahia - No Estado da Bahia	4490	100	0	3	<u>5.599.129</u>	5.599.129
10.20.607.2077.1083.0022	Implantação do Projeto Público de Irrigação Salinas 830 ha no Estado do Piauí - No Estado do Piauí	4490	100	0	3	<u>500.000</u>	500.000

ADCT Art. 42. Durante 25 (vinte e cinco) anos, a União aplicará, dos recursos destinados à irrigação:**I - vinte por cento na Região Centro-Oeste;****II - cinquenta por cento na Região Nordeste, preferencialmente no semi-árido.**

R\$ 1,00

Unidade Orçamentária Esf.Fç.Sbfç.Prog.Ação.Locg - Denominações		Natureza	Fonte	IU	RP	Proposta
10.20.607.2077.5260.0026	Implantação do Projeto Público de Irrigação Pontal com 7.811,91 ha no Estado de Pernambuco - No Estado de Pernambuco	4490	100	0	3	5.360.303
						5.360.303
10.20.607.2077.5314.0029	Implantação do Projeto Público de Irrigação Baixio de Irecê com 16.615 ha no Estado da Bahia - No Estado da Bahia	4490	100	0	3	5.107.045
						5.107.045
10.20.607.2077.5330.0026	Transferência da Gestão do Projeto Público de Irrigação Bebedouro com 2.418 ha no Estado de Pernambuco - No Estado de Pernambuco	4490	100	0	3	1.000.000
						1.000.000
10.20.607.2077.5348.0029	Transferência da Gestão do Projeto Público de Irrigação Mirorós com 2.160 ha no Estado da Bahia - No Estado da Bahia	4490	100	0	3	800.000
						800.000
10.20.607.2077.5354.0026	Transferência da Gestão do Projeto Público de Irrigação Nilo Coelho com 18.563 ha no Estado de Pernambuco - No Estado de Pernambuco	4490	100	0	3	3.500.000
						3.500.000
10.20.607.2077.5368.0029	Transferência da Gestão do Projeto Público de Irrigação Formoso com 11.751 ha no Estado da Bahia - No Estado da Bahia	4490	100	0	3	2.800.000
						2.800.000
10.20.607.2077.5378.0029	Transferência da Gestão do Projeto Público de Irrigação Curaçá com 4.204 ha no Estado da Bahia - No Estado da Bahia	4490	100	0	3	1.800.000
						1.800.000
10.20.607.2077.5442.0029	Transferência da Gestão do Projeto Público de Irrigação Maniçoba com 4.161 ha no Estado da Bahia - No Estado da Bahia	4490	100	0	3	1.500.000
						1.500.000

Unidade Orçamentária: 53204 - Departamento Nacional de Obras Contra as Secas - DNOCS**Programa: 2077 - Agropecuária Sustentável**

ADCT Art. 42. Durante 25 (vinte e cinco) anos, a União aplicará, dos recursos destinados à irrigação:**I - vinte por cento na Região Centro-Oeste;****II - cinquenta por cento na Região Nordeste, preferencialmente no semi-árido.**

R\$ 1,00

Unidade Orçamentária Esf.Fç.Sbfç.Prog.Ação.Locg - Denominações	Natureza	Fonte	IU	RP	Proposta	
10.20.607.2077.100N.0024	Implantação do Projeto Público de Irrigação Barragem Santa Cruz do Apodí com 5.200 ha no Estado do Rio Grande do Norte - No Estado do Rio Grande do Norte	4490	100	0	3	14.000.000
						14.000.000
10.20.607.2077.1676.0024	Implantação do Projeto Público de Irrigação Mendubim com 8.313ha no Estado do Rio Grande do Norte - No Estado do Rio Grande do Norte	4490	100	0	3	50.000
						50.000
10.20.607.2077.1012.0023	Implantação do Projeto Público de Irrigação Baixo Acaraú - 2ª Etapa - com 4.168 ha no Estado do Ceará - No Estado do Ceará	4490	100	0	3	22.000.000
						22.000.000
10.20.607.2077.1021.0022	Implantação do Projeto Público de Irrigação Tabuleiros Litorâneos de Parnaíba - 2ª Etapa - com 5.985 ha no Estado do Piauí - No Estado do Piauí	4490	100	0	3	34.000.000
						34.000.000
10.20.607.2077.1025.0023	Implantação do Projeto Público de Irrigação Araras Norte - 2ª Etapa - com 1.619 ha no Estado do Ceará - No Estado do Ceará	4490	100	0	3	1.350.000
						1.350.000
10.20.607.2077.1028.0022	Implantação do Projeto Público de Irrigação Platôs de Guadalupe - 2ª Etapa - com 10.632ha no Estado do Piauí - No Estado do Piauí	4490	100	0	3	50.000
						50.000
10.20.607.2077.20WP.0020	Reabilitação de Projetos Públicos de Irrigação - Na Região Nordeste	4490	100	0	3	23.885.693
						23.885.693
10.20.607.2077.5980.0025	Transferência da Gestão do Projeto Público de Irrigação São Gonçalo com 2.402 ha no Estado da Paraíba - No Estado da Paraíba	4490	100	0	3	3.000.000
						3.000.000
10.20.607.2077.5984.0026	Transferência da Gestão do Projeto Público de Irrigação Moxotó com 6.491 ha no Estado de Pernambuco - No Estado de Pernambuco	4490	100	0	3	1.000.000
						1.000.000

PLDO-2016, Anexo II das Informações Complementares ao PLOA 2016
XXX - demonstrativo do cumprimento do art. 42 do Ato das Disposições Constitucionais Transitórias;

ADCT Art. 42. Durante 25 (vinte e cinco) anos, a União aplicará, dos recursos destinados à irrigação:
I - vinte por cento na Região Centro-Oeste;
II - cinquenta por cento na Região Nordeste, preferencialmente no semi-árido.

R\$ 1,00

Unidade Orçamentária Esf.Fç.Sbfç.Prog.Ação.Locg - Denominações	Natureza	Fonte	IU	RP	Proposta
Total (Região Nordeste)					137.702.170
Percentual (Região Nordeste)					54,65 %

PLDO-2016, Anexo II das Informações Complementares ao PLOA 2016
XXX - demonstrativo do cumprimento do art. 42 do Ato das Disposições Constitucionais Transitórias;

ADCT Art. 42. Durante 25 (vinte e cinco) anos, a União aplicará, dos recursos destinados à irrigação:
I - vinte por cento na Região Centro-Oeste;
II - cinquenta por cento na Região Nordeste, preferencialmente no semi-árido.

R\$ 1,00

Unidade Orçamentária Esf.Fç.Sbfç.Prog.Ação.Locg - Denominações	Natureza	Fonte	IU	RP	Proposta
---	----------	-------	----	----	----------

Região Norte

Unidade Orçamentária: 53101 - Ministério da Integração Nacional - Administração Direta

Programa: 2077 - Agropecuária Sustentável

10.20.607.2077.1P91.0017 Revitalização do Projeto Público de Irrigação Rio Formoso, com 28.500 ha no Estado do Tocantins - No Estado do Tocantins

4430	100	0	3	100.000
				100.000

10.20.607.2077.5E79.0014 Implantação do Projeto Público de Irrigação Passarão com 1.000 ha no Estado de Roraima - No Estado de Roraima

4430	100	0	3	187.616
				187.616

Total (Região Norte)	287.616
-------------------------------	----------------

Percentual (Região Norte)	0,11 %
------------------------------------	---------------

PLDO-2016, Anexo II das Informações Complementares ao PLOA 2016

XXX - demonstrativo do cumprimento do art. 42 do Ato das Disposições Constitucionais Transitórias;

ADCT Art. 42. Durante 25 (vinte e cinco) anos, a União aplicará, dos recursos destinados à irrigação:

I - vinte por cento na Região Centro-Oeste;

II - cinquenta por cento na Região Nordeste, preferencialmente no semi-árido.

R\$ 1,00

Unidade Orçamentária Esf.Fç.Sbfç.Prog.Ação.Locg - Denominações	Natureza	Fonte	IU	RP	Proposta
---	----------	-------	----	----	----------

Região Sudeste

Unidade Orçamentária: 53201 - Companhia de Desenvolvimento dos Vales do São Francisco e do Parnaíba - CODEVASF

Programa: 2077 - Agropecuária Sustentável

10.20.607.2077.5322.0031 Implantação do Projeto Público de Irrigação Jaíba com 21.934 ha no Estado de Minas Gerais - No Estado de Minas Gerais

4490 100 0 3 1.800.000

1.800.000

10.20.607.2077.5370.0031 Transferência da Gestão do Projeto Público de Irrigação Gorutuba com 4.735 ha no Estado de Minas Gerais - No Estado de Minas Gerais

4490 100 0 3 9.600.000

9.600.000

Total (Região Sudeste) 11.400.000

Percentual (Região Sudeste) 4,52 %

ADCT Art. 42. Durante 25 (vinte e cinco) anos, a União aplicará, dos recursos destinados à irrigação:
I - vinte por cento na Região Centro-Oeste;
II - cinquenta por cento na Região Nordeste, preferencialmente no semi-árido.

R\$ 1,00

Unidade Orçamentária Esf.Fç.Sbfç.Prog.Ação.Locg - Denominações	Natureza	Fonte	IU	RP	Proposta
---	----------	-------	----	----	----------

Região Sul

Unidade Orçamentária: 53101 - Ministério da Integração Nacional - Administração Direta

Programa: 2077 - Agropecuária Sustentável

10.20.607.2077.12G2.0043	Construção do Canal de Irrigação Jaguari no Estado do Rio Grande do Sul - No Estado do Rio Grande do Sul	4490	100	0	3	100.000
						100.000
10.20.607.2077.12G3.0043	Construção do Canal de Irrigação Taquarembó no Estado do Rio Grande do Sul - No Estado do Rio Grande do Sul	4490	100	0	3	100.000
						100.000
10.20.607.2077.14XV.0043	Construção da Barragem e do Canal de Irrigação Passo da Ferraria no Estado do Rio Grande do Sul - No Estado do Rio Grande do Sul	4430	100	0	3	100.000
						100.000
10.20.607.2077.14XW.0043	Construção da Barragem e do Canal de Irrigação São Sepé no Estado do Rio Grande do Sul - No Estado do Rio Grande do Sul	4430	100	0	3	100.000
						100.000
10.20.607.2077.7M16.0043	Expansão de 10.650 ha do Projeto Público de Irrigação do Arroio Duro na Costa Doce no Estado do Rio Grande do Sul - No Estado do Rio Grande do Sul	4490	100	0	3	100.000
						100.000

Total (Região Sul) 500.000

Percentual (Região Sul) 0,20 %

RESUMO


<u>Região</u>	<u>Proposta (R\$)</u>	<u>Percentual</u>
Nacional	100.893.980	40,04 %
Região Centro-Oeste	1.187.616	0,47 %

<u>Região</u>	<u>Proposta (R\$)</u>	<u>Percentual</u>
Região Nordeste	137.702.170	54,65 %
Região Norte	287.616	0,11 %
Região Sudeste	11.400.000	4,52 %
Região Sul	500.000	0,20 %
	251.971.382	100,00 %



SENADO FEDERAL
Secretaria de Editoração e Publicações
Coordenação de Edições Técnicas

Consumidor: CDC e normas correlatas



Esta obra reproduz o texto integral da histórica lei que, promulgada dois anos depois da Constituição de 1988, passou a regular as relações de consumo no Brasil a partir de 1991. Além dela, o volume apresenta os dispositivos da Constituição e do Código Penal relativos ao tema, e algumas relevantes normas correlatas.

Conheça nossa livraria virtual, acesse:
www.senado.gov.br/livraria

Edição de hoje: 394 páginas
(O.S. 13121/2015)

Secretaria de Editoração
e Publicações – SEGRAF

SENADO
FEDERAL

