REPÚBLICA FEDERATIVA DO BRASIL

# DIÁRIO DO SENADO FEDERAL

ANO LXIX - SUP. "A" AO Nº 134 – TERÇA-FEIRA, 2 DE SETEMBRO DE 2014 – BRASÍLIA-DF

SECRETARIA-GERAL DA MESA
4ª SESSÃO LEGISLATIVA ORDINÁRIA DA 54ª LEGISLATURA

## PROJETO DE LEI Nº 13/2014-CN
Mensagem 251/2014, na origem

*Estima a receita e fixa a despesa da União para o exercício financeiro de 2015*

**Texto do Projeto de Lei**
**Exposição de Motivos**
**Mensagem Presidencial**
**Legislação Citada**
**Quadros Orçamentários Consolidados**
**Detalhamento da Receita**
**Legislação da Receita e da Despesa**

VOLUME I/VI

BRASÍLIA - DF

(*) Republicado, em 10/9/2014, para correção do número da mensagem da capa

## MESA DO SENADO FEDERAL *

**PRESIDENTE**
Renan Calheiros - (PMDB-AL)
**1º VICE-PRESIDENTE**
Jorge Viana - (PT-AC)
**2º VICE-PRESIDENTE**
Romero Jucá - (PMDB-RR)
**1º SECRETÁRIO**
Flexa Ribeiro - (PSDB-PA)
**2ª SECRETÁRIA**
Angela Portela - (PT-RR)
**3º SECRETÁRIO**
Ciro Nogueira - (PP-PI)
**4º SECRETÁRIO**
João Vicente Claudino - (PTB-PI)

**SUPLENTES DE SECRETÁRIO**
**1º** - Magno Malta - (PR-ES)
**2º** - Jayme Campos - (DEM-MT)
**3º** - João Durval - (PDT-BA)
**4º** - Casildo Maldaner - (PMDB-SC)

*** As notas referentes à Mesa do Senado Federal encontram-se publicadas na Composição do Senado Federal (Vide Sumário).**

## LIDERANÇAS

**Bloco Parlamentar da Maioria (PMDB/PP/PSD/PV) - 26**

**Líder**
**Eunício Oliveira - Bloco** (63,70)

.....

**Líder do PMDB - 19**
**Eunício Oliveira** (63,70)

Vice-Líderes do PMDB
Ricardo Ferraço (105)
Romero Jucá (40,104)
Vital do Rêgo (107)

**Líder do PP - 5**
**Francisco Dornelles** (64)

Vice-Líder do PP
Ana Amélia (12,88)

**Líder do PSD - 1**
**Sérgio Petecão** (84,87)

**Líder do PV - 1**
**Paulo Davim** (75)

**Bloco Parlamentar União e Força (PTB/PR/PSC) - 10**

**Líder**
**Gim - Bloco** (56,58,59)

Vice-Líder
Alfredo Nascimento (41,66)

.....

**Líder do PTB - 6**
**Gim** (56,58,59)

Vice-Líderes do PTB
João Vicente Claudino (125)
Mozarildo Cavalcanti (57,126)

**Líder do PR - 4**
**Alfredo Nascimento** (41,66)

Vice-Líder do PR
Antonio Carlos Rodrigues (92)

**Líder do PSC - 0**

**Bloco de Apoio ao Governo (PT/PDT/PCdoB/PSOL/PRB) - 23**

**Líder**
**Humberto Costa - Bloco** (116,121)

Vice-Líderes
Acir Gurgacz (49,55,67,102)
Inácio Arruda (89,96,115,127)
Marcelo Crivella (36,120,128)

.....

**Líder do PT - 13**
**Humberto Costa** (116,121)

Vice-Líderes do PT
Walter Pinheiro (22,27,95)
Anibal Diniz (25,99)
Paulo Paim (94)
Eduardo Suplicy (103)

**Líder do PDT - 6**
**Acir Gurgacz** (49,55,67,102)

Vice-Líder do PDT
Zeze Perrella (86)

**Líder do PCdoB - 2**
**Vanessa Grazziotin** (1,91,117)

Vice-Líder do PCdoB
Inácio Arruda (89,96,115,127)

**Líder do PSOL - 1**
**Randolfe Rodrigues** (18,76)

**Líder do PRB - 1**
**Marcelo Crivella** (36,120,128)

**Governo**

**Líder**
**Eduardo Braga - Governo** (39)

Vice-Líderes
Gim (56,58,59)
Benedito de Lira
Jorge Viana
Vital do Rêgo (107)

**Bloco Parlamentar da Minoria (PSDB/DEM/SD) - 17**

**Líder**

Vice-Líderes
Mário Couto (34,61,123)
Jayme Campos (28,106,110,124)

.....

**Líder do PSDB - 12**
**Aloysio Nunes Ferreira** (7,68,113)

Vice-Líderes do PSDB
Cássio Cunha Lima (80)
Paulo Bauer (5,35,74,79)

**Líder do DEM - 4**
**José Agripino** (2,10,14,44,46,77)

**Líder do SD - 1**
**Vicentinho Alves** (42,54,71,111)

**PSB - 4**

**Líder**
**Rodrigo Rollemberg - PSB** (69,101)

Vice-Líder
Lídice da Mata (29,38,82,129)

**PROS - 1**

**Líder**
**Ataídes Oliveira - PROS** (98,108,114)


**EXPEDIENTE**

**Luiz Fernando Bandeira de Mello Filho**
Diretor-Geral do Senado Federal
**Florian Augusto Coutinho Madruga**
Diretor da Secretaria de Editoração e Publicações
**José Farias Maranhão**
Coordenador Industrial

**Luiz Fernando Bandeira de Mello Filho**
Secretário-Geral da Mesa do Senado Federal
**Rogério de Castro Pastori**
Diretor da Secretaria de Atas e Diários
**Quesia de Farias Cunha**
Diretora da Secretaria de
Registro e Redação Parlamentar

**Impresso sob à responsabilidade da Presidência do Senado Federal. (Art. 48, nº 31, RISF)**

**CONGRESSO NACIONAL**
**PROJETO DE LEI Nº 13, DE 2014-CN**

Estima a receita e fixa a despesa da União para o exercício financeiro de 2015.

**O CONGRESSO NACIONAL decreta**:

CAPÍTULO I
DAS DISPOSIÇÕES PRELIMINARES

Art. 1º Esta Lei estima a receita da União para o exercício financeiro de 2015 no montante de R$ 2.969.088.319.887,00 (dois trilhões, novecentos e sessenta e nove bilhões, oitenta e oito milhões, trezentos e dezenove mil, oitocentos e oitenta e sete reais) e fixa a despesa em igual valor, compreendendo, nos termos do art. 165, § 5º, da Constituição:

I - o Orçamento Fiscal referente aos Poderes da União, seus fundos, órgãos e entidades da Administração Pública Federal direta e indireta, inclusive fundações instituídas e mantidas pelo Poder Público;

II - o Orçamento da Seguridade Social, abrangendo todas as entidades e órgãos a ela vinculados, da Administração Pública Federal direta e indireta, bem como os fundos e fundações, instituídos e mantidos pelo Poder Público; e

III - o Orçamento de Investimento das empresas em que a União, direta ou indiretamente, detém a maioria do capital social com direito a voto.

CAPÍTULO II
DOS ORÇAMENTOS FISCAL E DA SEGURIDADE SOCIAL

**Seção I**
**Da Estimativa da Receita**

Art. 2º A receita total estimada nos Orçamentos Fiscal e da Seguridade Social é de R$ 2.863.379.701.677,00 (dois trilhões, oitocentos e sessenta e três bilhões, trezentos e setenta e nove milhões, setecentos e um mil, seiscentos e setenta e sete reais), incluindo a proveniente da emissão de títulos destinada ao refinanciamento da dívida pública federal, interna e externa, em observância ao disposto no art. 5º, § 2º, da Lei Complementar nº 101, de 4 de maio de 2000, Lei de Responsabilidade Fiscal - LRF, na forma detalhada nos Anexos a que se referem os incisos I e VIII do art. 10 desta Lei e assim distribuída:

I - Orçamento Fiscal: R$ 1.299.982.128.323,00 (um trilhão, duzentos e noventa e nove bilhões, novecentos e oitenta e dois milhões, cento e vinte e oito mil, trezentos e vinte e três reais), excluída a receita de que trata o inciso III deste artigo;

II - Orçamento da Seguridade Social: R$ 694.839.754.898,00 (seiscentos e noventa e quatro bilhões, oitocentos e trinta e nove milhões, setecentos e cinquenta e quatro mil, oitocentos e noventa e oito reais); e

III - Refinanciamento da dívida pública federal: R$ 868.557.818.456,00 (oitocentos e sessenta e oito bilhões, quinhentos e cinquenta e sete milhões, oitocentos e dezoito mil, quatrocentos e cinquenta e seis reais), constante do Orçamento Fiscal.

**Seção II**
**Da Fixação da Despesa**

Art. 3º A despesa total fixada nos Orçamentos Fiscal e da Seguridade Social é de R$ 2.863.379.701.677,00 (dois trilhões, oitocentos e sessenta e três bilhões, trezentos e setenta e nove milhões, setecentos e um mil, seiscentos e setenta e sete reais), incluindo a relativa ao refinanciamento da dívida pública federal, interna e externa, em observância ao disposto no art. 5º, § 2º, da LRF, na forma detalhada entre os órgãos orçamentários no Anexo II desta Lei e assim distribuída:

I - Orçamento Fiscal: R$ 1.210.437.143.315,00 (um trilhão, duzentos e dez bilhões, quatrocentos e trinta e sete milhões, cento e quarenta e três mil, trezentos e quinze reais), excluídas as despesas de que trata o inciso III, alínea “a”, deste artigo;

II - Orçamento da Seguridade Social: R$ 784.384.739.906,00 (setecentos e oitenta e quatro bilhões, trezentos e oitenta e quatro milhões, setecentos e trinta e nove mil, novecentos e seis reais), excluídas as despesas de que trata o inciso III, alínea “b”, deste artigo; e

III - Refinanciamento da dívida pública federal: R$ 868.557.818.456,00 (oitocentos e sessenta e oito bilhões, quinhentos e cinquenta e sete milhões, oitocentos e dezoito mil, quatrocentos e cinquenta e seis reais), sendo:

a) R$ 868.518.618.456,00 (oitocentos e sessenta e oito bilhões, quinhentos e dezoito milhões, seiscentos e dezoito mil, quatrocentos e cinquenta e seis reais) constantes do Orçamento Fiscal; e

b) R$ 39.200.000,00 (trinta e nove milhões e duzentos mil reais) constantes do Orçamento da Seguridade Social.

Parágrafo único. Do montante fixado no inciso II deste artigo, a parcela de R$ 89.584.185.008,00 (oitenta e nove bilhões, quinhentos e oitenta e quatro milhões, cento e oitenta e cinco mil e oito reais), será custeada com recursos do Orçamento Fiscal.

**Seção III**
**Da Autorização para a Abertura de Créditos Suplementares**

Art. 4º Fica autorizada a abertura de créditos suplementares, restritos aos valores constantes desta Lei, excluídas as alterações decorrentes de créditos adicionais, desde que as alterações promovidas na programação orçamentária sejam compatíveis com a obtenção da meta de resultado primário estabelecida para o exercício de 2015 e sejam observados o disposto no parágrafo único do art. 8º da LRF e os limites e as condições estabelecidos neste artigo, para o atendimento de despesas:

I - em cada subtítulo, até o limite de 20% (vinte por cento) do respectivo valor, mediante a utilização de recursos provenientes de:

a) anulação parcial de dotações, limitada a 20% (vinte por cento) do valor do subtítulo objeto da anulação;

b) reserva de contingência, inclusive à conta de recursos próprios e vinculados, observado o disposto no art. 5º, inciso III, da LRF;

c) excesso de arrecadação de receitas próprias, nos termos do art. 43, §§ 1º, inciso II, 3º e 4º, da Lei nº 4.320, de 17 de março de 1964;

d) excesso de arrecadação de receitas do Tesouro Nacional; e

e) superávit financeiro apurado no balanço patrimonial do exercício de 2014, nos termos do art. 43, §§ 1º, inciso I, e 2º, da Lei nº 4.320, de 1964;

II - nos grupos de natureza de despesa "3 - Outras Despesas Correntes", "4 - Investimentos" e "5 - Inversões Financeiras", mediante a utilização de recursos provenientes da anulação de dotações consignadas a esses grupos, no âmbito do mesmo subtítulo, objeto da suplementação;

III - relativas às transferências aos Estados, ao Distrito Federal e aos Municípios, decorrentes de vinculações constitucionais ou legais; aos fundos constitucionais de financiamento do Norte, Nordeste e Centro-Oeste, nos termos da Lei nº 7.827, de 27 de setembro de 1989; ao Fundo de Amparo ao Trabalhador - FAT; e ao complemento da atualização monetária do saldo do Fundo de Garantia do Tempo de Serviço - FGTS, mediante a utilização de recursos decorrentes de excesso de arrecadação de receitas vinculadas às respectivas finalidades previstas neste inciso;

IV - decorrentes de sentenças judiciais, inclusive aquelas consideradas de pequeno valor nos termos da legislação vigente, mediante a utilização de recursos provenientes de:

a) reserva de contingência, inclusive à conta de recursos próprios e vinculados, observado o disposto no art. 5º, inciso III, da LRF;

b) anulação de dotações consignadas a grupos de natureza de despesa no âmbito do mesmo subtítulo;

c) anulação de dotações consignadas a essas finalidades, na mesma ou em outra unidade orçamentária;

d) excesso de arrecadação de receitas próprias e do Tesouro Nacional; e

e) superávit financeiro apurado no balanço patrimonial do exercício de 2014;

V - com serviço da dívida, mediante a utilização de recursos provenientes de:

a) superávit financeiro apurado no balanço patrimonial do exercício de 2014;

b) anulação de dotações consignadas:

1. a essa finalidade, na mesma ou em outra unidade orçamentária; e

2. aos grupos de natureza de despesa "2 - Juros e Encargos da Dívida" ou "6 - Amortização da Dívida" no âmbito do mesmo subtítulo;

c) reserva de contingência, inclusive à conta de recursos próprios e vinculados;

d) excesso de arrecadação decorrente dos pagamentos de participações e dividendos pelas entidades integrantes da Administração Pública Federal indireta, inclusive os relativos a lucros acumulados em exercícios anteriores;

e) resultado do Banco Central do Brasil; e

III

f) recursos decorrentes da emissão de títulos de responsabilidade do Tesouro Nacional;

VI - de pessoal e encargos sociais, inclusive as decorrentes da revisão geral anual de remuneração dos servidores públicos federais e dos militares das Forças Armadas prevista no art. 37, inciso X, da Constituição, mediante a utilização de recursos oriundos de:

a) anulação de dotações consignadas a esse grupo de natureza de despesa;

b) Reserva de Contingência - Recursos para o atendimento do art. 169, § 1º, inciso II, da Constituição Federal;

c) superávit financeiro apurado no balanço patrimonial do exercício de 2014; e

d) excesso de arrecadação de receitas do Tesouro Nacional;

VII - nos subtítulos aos quais foram alocadas receitas de operações de crédito previstas nesta Lei, mediante a utilização de recursos decorrentes da variação monetária ou cambial incidentes sobre os valores alocados;

VIII - nos subtítulos aos quais possam ser alocados recursos oriundos de doações e convênios, inclusive decorrentes de saldos de exercícios anteriores ou de remanejamento de dotações à conta dos referidos recursos, observada a destinação prevista no instrumento respectivo;

IX - das ações destinadas à execução da Política de Garantia de Preços Mínimos, Formação e Administração de Estoques Reguladores e Estratégicos de Produtos Agropecuários, mediante a utilização de recursos provenientes de anulação de dotações consignadas a essas despesas;

X - constantes do Fundo do Regime Geral de Previdência Social, mediante a utilização de recursos provenientes de:

a) anulação de dotações consignadas a essas despesas no âmbito do Fundo do Regime Geral de Previdência Social;

b) excesso de arrecadação das Contribuições Previdenciárias para o Regime Geral de Previdência Social; e

c) superávit financeiro apurado no balanço patrimonial do exercício de 2014;

XI - da ação “0413 - Manutenção e Operação dos Partidos Políticos” no âmbito da unidade orçamentária “14901 - Fundo Partidário”, mediante a utilização de recursos provenientes de:

a) superávit financeiro apurado no balanço patrimonial do referido Fundo do exercício de 2014; e

b) excesso de arrecadação de receitas próprias ou vinculadas desse Fundo;

XII - classificadas nos grupos de natureza de despesa “3 - Outras Despesas Correntes”, “4 - Investimentos” e “5 - Inversões Financeiras”, sendo:

a) no âmbito da Fundação Joaquim Nabuco, do Instituto Nacional de Educação de Surdos, do Instituto Benjamin Constant, do Colégio Pedro II, das Instituições Federais de Ensino Superior, dos Hospitais Universitários, da Empresa Brasileira de Serviços Hospitalares, e das instituições que compõem a Rede Federal de Educação Profissional, Científica e Tecnológica, integrantes do Ministério da Educação, mediante a utilização de recursos provenientes de:

1. anulação de até 50% (cinquenta por cento) do total das dotações orçamentárias consignadas a esses grupos de natureza de despesa no âmbito das referidas entidades e de seus respectivos hospitais;

2. excesso de arrecadação de receitas próprias geradas por essas entidades, de convênios e de doações; e

3. superávit financeiro, relativo a receitas próprias, convênios e doações, apurado no balanço patrimonial do exercício de 2014, de cada uma das referidas entidades;

b) no âmbito do Conselho Nacional de Desenvolvimento Científico e Tecnológico - CNPq, do Fundo Nacional de Desenvolvimento Científico e Tecnológico - FNDCT, das Instituições Científicas e Tecnológicas, assim definidas no art. 2º, inciso V, da Lei nº 10.973, de 2 de dezembro de 2004, e das instituições de pesquisa integrantes da administração direta do Ministério da Ciência, Tecnologia e Inovação, mediante a utilização de recursos provenientes de:

1. anulação de até 30% (trinta por cento) do total das dotações orçamentárias consignadas a esses grupos de natureza de despesa no âmbito de cada uma das unidades orçamentárias;

2. excesso de arrecadação de receitas próprias geradas por essas entidades;

3. superávit financeiro, relativo a receitas próprias e vinculadas, apurado no balanço patrimonial do exercício de 2014, de cada uma das referidas entidades; e

4. reserva de contingência à conta de recursos vinculados à ciência, tecnologia e inovação constantes desta Lei; e

c) no âmbito do Ministério do Esporte, restrito às ações relacionadas aos Jogos Olímpicos e Paraolímpicos de 2016, vinculadas à subfunção “811 - Desporto de Rendimento”, mediante a utilização de recursos provenientes de:

1. reserva de contingência;

2. anulação de dotações consignadas a esses grupos de natureza de despesa no âmbito do mesmo subtítulo;

3. excesso de arrecadação de receitas do Tesouro Nacional; e

4. superávit financeiro apurado no balanço patrimonial do exercício de 2014;

XIII - relativas a subtítulos de projetos orçamentários em andamento, até o limite de seu saldo orçamentário apurado em 31 de dezembro de 2014, para alocação no mesmo subtítulo, com recursos provenientes do superávit financeiro apurado no balanço patrimonial do exercício de 2014;

XIV - classificadas nos grupos de natureza de despesa “3 - Outras Despesas Correntes”, “4 - Investimentos” e “5 - Inversões Financeiras”, até o limite do saldo orçamentário de cada subtítulo apurado em 31 de dezembro de 2014, nos referidos grupos de natureza de despesa, desde que para aplicação nas mesmas finalidades em 2015, sendo:

a) no âmbito do Ministério da Educação, mediante a utilização de recursos provenientes de superávit financeiro apurado no balanço patrimonial do exercício de 2014, relativo a receitas vinculadas à educação;

b) no âmbito do Ministério da Ciência, Tecnologia e Inovação, os concernentes às ações constantes das subfunções “571 - Desenvolvimento Científico”, “572 - Desenvolvimento Tecnológico e Engenharia”, “573 - Difusão do Conhecimento Científico e Tecnológico” e “753 - Combustíveis Minerais”, mediante a utilização de recursos provenientes de superávit financeiro apurado no balanço patrimonial do exercício de 2014, relativo a receitas vinculadas à ciência, tecnologia e inovação; e

c) no âmbito do Ministério do Esporte, os constantes das ações relacionadas aos Jogos Olímpicos e Paraolímpicos de 2016, vinculadas à subfunção “811 - Desporto de Rendimento”, mediante a utilização de superávit financeiro apurado no balanço patrimonial do exercício de 2014;

XV - da ação “0E36 - Complementação da União ao Fundo de Manutenção e Desenvolvimento da Educação Básica e de Valorização dos Profissionais da Educação - FUNDEB”, mediante a utilização de recursos provenientes de:

a) superávit financeiro apurado no balanço patrimonial do exercício de 2014;

b) excesso de arrecadação de receitas vinculadas; e

c) anulação parcial ou total de dotações alocadas aos subtítulos dessa ação;

XVI - com pagamento dos benefícios auxílio-alimentação ou refeição, assistência médica e odontológica, assistência pré-escolar, auxílio-transporte, auxílio-natalidade e auxílio funeral, ou similares, a militares, servidores, empregados, e seus dependentes, mediante a utilização de recursos provenientes de:

a) superávit financeiro apurado no balanço patrimonial do exercício de 2014;

b) excesso de arrecadação de receitas do Tesouro Nacional; e

c) anulação de dotações relativas a essas despesas;

XVII - das programações contempladas no Programa de Aceleração do Crescimento - PAC, classificadas com o identificador de resultado primário “3”, mediante o remanejamento de até 30% (trinta por cento) do montante das dotações orçamentárias desse Programa constantes desta Lei;

XVIII - com o pagamento do abono salarial e do seguro desemprego, inclusive o benefício da bolsa-qualificação, mediante a utilização de recursos provenientes de:

a) anulação de dotações consignadas a essas despesas no âmbito do Fundo de Amparo ao Trabalhador; e

b) superávit financeiro apurado no balanço patrimonial do exercício de 2014;

XIX - nos subtítulos das ações relativas às contribuições, anuidades e integralizações de cotas, constantes dos programas “0910 - Operações Especiais: Gestão da Participação em Organismos e Entidades Nacionais e Internacionais” e “0913 - Operações Especiais - Participação do Brasil em Organismos Financeiros Internacionais”, mediante a utilização de recursos provenientes de:

a) excesso de arrecadação de receitas do Tesouro Nacional;

b) anulação de dotações orçamentárias:

1. contidas em subtítulos das referidas ações; e

2. constantes dos grupos de natureza de despesa “3 - Outras Despesas Correntes”, “4 - Investimentos” e “5 - Inversões Financeiras” de outros subtítulos, até o limite de 30% (trinta por cento) da soma dessas dotações, no âmbito de cada subtítulo; e

c) superávit financeiro apurado no balanço patrimonial do exercício de 2014;

XX - com benefícios assistenciais da Lei Orgânica de Assistência Social e Renda Mensal Vitalícia, mediante a utilização de recursos provenientes de:

a) superávit financeiro apurado no balanço patrimonial do exercício de 2014; e

b) anulação de dotações orçamentárias alocadas às finalidades previstas neste inciso;

VI

XXI - com o pagamento de indenizações, benefícios e pensões indenizatórias decorrentes de legislação especial e/ou de decisões judiciais, mediante a utilização de recursos provenientes de:

a) superávit financeiro apurado no balanço patrimonial do exercício de 2014;

b) excesso de arrecadação de receitas do Tesouro Nacional;

c) anulação de dotações consignadas a essas despesas; e

d) reserva de contingência;

XXII - no âmbito das agências reguladoras, do Fundo Nacional de Cultura - FNC na categoria de programação específica do Fundo Setorial do Audiovisual - FSA, do Fundo de Universalização dos Serviços de Telecomunicações - FUST e do Fundo para o Desenvolvimento Tecnológico das Telecomunicações - FUNTTEL, mediante a utilização dos respectivos:

a) superávit financeiro apurado no balanço patrimonial do exercício de 2014;

b) excesso de arrecadação de receitas próprias e vinculadas; e

c) reserva de contingência à conta de recursos próprios e vinculados constantes desta Lei;

XXIII - com o projeto de Desenvolvimento e Implantação do Sistema de Processo Judicial Eletrônico - PJe, no âmbito dos órgãos do Poder Judiciário, mediante a utilização de recursos provenientes da anulação de dotações consignadas a essa finalidade, na mesma ou em outra unidade orçamentária;

XXIV - relativas à assistência médica e odontológica a militares e seus dependentes, mediante utilização do excesso de arrecadação de receitas decorrentes da contribuição do militar para a assistência médico-hospitalar e social e da indenização pela prestação de assistência médico-hospitalar, por intermédio de organização militar, previstas no art. 15, incisos II e III, da Medida Provisória nº 2.215-10, de 31 de agosto de 2001;

XXV - relativas à remuneração de agentes financeiros, no âmbito da Unidade Orçamentária "71.104 - Remuneração de Agentes Financeiros - Recursos sob Supervisão do Ministério da Fazenda", limitada a 30% (trinta por cento) do subtítulo, mediante a utilização de recursos provenientes de:

a) excesso de arrecadação de receitas do Tesouro Nacional; e

b) superávit financeiro apurado no balanço patrimonial do exercício de 2014;

XXVI - da ação 00OB - Auxílio à Conta de Desenvolvimento Energético, Lei nº 12.865, de 9 de outubro de 2013, no âmbito da unidade orçamentária 71.118 - Recursos sob Supervisão do Ministério de Minas e Energia, mediante a utilização de recursos provenientes da emissão de títulos de responsabilidade do Tesouro Nacional;

XXVII - no âmbito dos Fundos de Desenvolvimento da Amazônia - FDA, do Nordeste - FDNE e do Centro-Oeste - FDCO, mediante a utilização de recursos provenientes de:

a) excesso de arrecadação de receitas do Tesouro Nacional; e

b) superávit financeiro apurado no balanço patrimonial do exercício de 2014;

XXVIII - com subvenção econômica, no âmbito de Operações Oficiais de Crédito e Encargos Financeiros da União, mediante a utilização de recursos provenientes de:

a) superávit financeiro apurado no balanço patrimonial do exercício de 2014;

b) excesso de arrecadação de receitas do Tesouro Nacional; e

c) anulação de dotações orçamentárias consignadas a essa finalidade;

XXIX - dos subtítulos das ações voltadas à realização de grandes eventos a cargo da Presidência da República e dos Ministérios da Justiça e da Defesa, mediante a utilização de recursos oriundos de:

a) superávit financeiro apurado no balanço patrimonial do exercício de 2014;

b) excesso de arrecadação de receitas do Tesouro Nacional;

c) reserva de contingência; e

d) anulação de dotações dos grupos de natureza de despesa "3 - Outras Despesas Correntes", "4 - Investimentos" e "5 - Inversões Financeiras" de outros subtítulos, até o limite de 30% (trinta por cento) da soma dessas dotações, no âmbito de cada subtítulo; e

XXX - com a distribuição, aos respectivos beneficiários, dos recursos dos royalties do petróleo, alocados na Reserva de Contingência - Royalties do Petróleo ou constantes do superávit financeiro apurado no balanço patrimonial do exercício de 2014.

§ 1º Os limites de que trata o inciso I e respectiva alínea "a" deste artigo poderão ser ampliados em até 10% (dez por cento) quando o remanejamento ocorrer entre ações do mesmo programa no âmbito de cada órgão orçamentário.

§ 2º A autorização de que trata este artigo fica condicionada à publicação, até o dia 15 de dezembro de 2015, do ato de abertura do crédito suplementar, exceto para as despesas previstas nos incisos III, IV, V, VI, X, XV, XVI, XVIII, XX, XXI, XXIV, XXVIII e XXX do **caput** deste artigo, em que a publicação poderá ocorrer até 31 de dezembro de 2015.

§ 3º Entende-se por saldo orçamentário, para fins do disposto nos incisos XIII e XIV deste artigo, a diferença entre a dotação autorizada e o valor empenhado no exercício findo.

§ 4º Na abertura dos créditos de que trata este artigo, poderão ser incluídos grupos de natureza de despesa, além dos aprovados no respectivo subtítulo, desde que compatíveis com a finalidade da ação orçamentária correspondente.

## CAPÍTULO III
## DO ORÇAMENTO DE INVESTIMENTO

### Seção I
### Das Fontes de Financiamento

Art. 5º As fontes de recursos para financiamento das despesas do Orçamento de Investimento somam R$ 105.708.618.210,00 (cento e cinco bilhões, setecentos e oito milhões, seiscentos e dezoito mil, duzentos e dez reais), conforme especificadas no Anexo III desta Lei.

**Seção II**
**Da Fixação da Despesa**

Art. 6º A despesa do Orçamento de Investimento é fixada em R$ 105.708.618.210,00 (cento e cinco bilhões, setecentos e oito milhões, seiscentos e dezoito mil, duzentos e dez reais), cuja distribuição por órgão orçamentário consta do Anexo IV desta Lei.

**Seção III**
**Da Autorização para a Abertura de Créditos Suplementares**

Art. 7º Fica o Poder Executivo autorizado a abrir créditos suplementares, observados os limites e condições estabelecidos neste artigo, desde que as alterações promovidas na programação orçamentária sejam compatíveis com a obtenção da meta de resultado primário estabelecida para o exercício de 2015, para as seguintes finalidades:

I - suplementação de subtítulo, exceto os relativos às programações de que trata o inciso IV deste artigo, até o limite de 30% (trinta por cento) do respectivo valor, constante desta Lei, mediante geração adicional de recursos, anulação de dotações orçamentárias da mesma empresa ou aporte de recursos da empresa controladora;

II - atendimento de despesas relativas a ações em execução no exercício de 2015, mediante a utilização, em favor da correspondente empresa e da respectiva programação, de saldo de recursos do Tesouro Nacional repassados em exercícios anteriores ou inscritos em restos a pagar no âmbito dos Orçamentos Fiscal ou da Seguridade Social;

III - realização das correspondentes alterações no Orçamento de Investimento, decorrentes da abertura de créditos suplementares ou especiais aos Orçamentos Fiscal e da Seguridade Social; e

IV - suplementação das programações contempladas no PAC, classificadas com os identificadores de resultado primário “3” ou “5”, mediante geração adicional de recursos ou cancelamento de dotações orçamentárias desse Programa com os respectivos identificadores constantes do Orçamento de que trata este Capítulo, no âmbito da mesma empresa.

Parágrafo único. A autorização de que trata este artigo fica condicionada à publicação, até 15 de dezembro de 2015, do ato de abertura do crédito suplementar.

CAPÍTULO IV
DA AUTORIZAÇÃO PARA CONTRATAÇÃO DE OPERAÇÕES DE CRÉDITO E EMISSÃO DE TÍTULOS DA DÍVIDA AGRÁRIA

Art. 8º Em cumprimento ao disposto no art. 32, § 1º, inciso I, da LRF, ficam autorizadas a contratação das operações de crédito incluídas nesta Lei e a emissão de Títulos de Responsabilidade do Tesouro Nacional para o atendimento das despesas previstas nesta Lei com essa receita, sem prejuízo do que estabelece o art. 52, inciso V, da Constituição, no que se refere às operações de crédito externas.

Art. 9º Fica o Poder Executivo autorizado a emitir até 27.623.774 (vinte e sete milhões, seiscentos e vinte e três mil, setecentos e setenta e quatro) Títulos da Dívida Agrária para atender ao programa de reforma agrária no exercício de 2015, nos termos do § 4º do art. 184 da Constituição, vedada a emissão com prazos decorridos ou inferiores a 2 (dois) anos.

CAPÍTULO V
DAS DISPOSIÇÕES FINAIS

Art. 10. Integram esta Lei os seguintes Anexos, incluindo os mencionados nos arts. 2º, 3º, 5º e 6º desta Lei:

I - receita estimada nos Orçamentos Fiscal e da Seguridade Social, por categoria econômica, discriminadas segundo a origem dos recursos;

II - distribuição da despesa fixada nos Orçamentos Fiscal e da Seguridade Social, por órgão orçamentário;

III - discriminação das fontes de financiamento do Orçamento de Investimento;

IV - distribuição da despesa fixada no Orçamento de Investimento, por órgão orçamentário;

V - autorizações específicas de que trata o art. 169, § 1º, inciso II, da Constituição, relativas a despesas com pessoal e encargos sociais;

VI - relação dos subtítulos relativos a obras e serviços com indícios de irregularidades graves, informada pelo Tribunal de Contas da União;

VII - quadros orçamentários consolidados;

VIII - discriminação das receitas dos Orçamentos Fiscal e da Seguridade Social;

IX - discriminação da legislação da receita e da despesa dos Orçamentos Fiscal e da Seguridade Social;

X - programa de trabalho das unidades orçamentárias e detalhamento dos créditos orçamentários dos Orçamentos Fiscal e da Seguridade Social; e

XI - programa de trabalho das unidades orçamentárias e detalhamento dos créditos orçamentários do Orçamento de Investimento.

Art. 11. Esta Lei entra em vigor na data de sua publicação.

Brasília,

X

ANEXO I

RECEITA DOS ORÇAMENTOS FISCAL E DA SEGURIDADE SOCIAL
POR CATEGORIA ECONÔMICA E ORIGEM

R$ 1,00

| ESPECIFICAÇÃO | VALOR |
|---|---|
| **1. RECEITAS CORRENTES** | **1.533.788.243.653** |
| Receita Tributária | 457.792.222.514 |
| Receita de Contribuições | 787.299.083.683 |
| Receita Patrimonial | 110.386.091.959 |
| Receita Agropecuária | 30.262.599 |
| Receita Industrial | 1.076.547.455 |
| Receita de Serviços | 53.466.437.216 |
| Transferências Correntes | 963.062.879 |
| Outras Receitas Correntes | 122.774.535.348 |
| **2. RECEITAS DE CAPITAL** | **461.033.639.568** |
| Operações de Crédito(*) | 279.046.067.465 |
| Alienação de Bens | 8.516.452.476 |
| Amortização de Empréstimos | 42.332.333.377 |
| Transferências de Capital | 179.611.538 |
| Outras Receitas de Capital | 130.959.174.712 |
| **SUBTOTAL (1+2)** | **1.994.821.883.221** |
| **3. REFINANCIAMENTO DA DÍVIDA PÚBLICA FEDERAL** | **868.557.818.456** |
| **TOTAL** | **2.863.379.701.677** |

(*) Exclusive Refinanciamento da Dívida Pública Federal

Anexo II -Despesa dos Orçamentos Fiscal e da Seguridade Social por Órgão Orçamentário

R$ 1,00
*Valores Correntes*

| *Discriminação* | *Tesouro (A)* | *Outras Fontes (B)* | *Total C = (A+B)* | *( % )* | | | |
|---|---|---|---|---|---|---|---|
| | | | | *C / D* | *C / E* | *C / F* | *C / G* |
| CÂMARA DOS DEPUTADOS | 5.239.866.331 | 0 | 5.239.866.331 | 0,31 | 0,27 | 0,26 | 0,18 |
| SENADO FEDERAL | 3.900.972.456 | 0 | 3.900.972.456 | 0,23 | 0,20 | 0,20 | 0,14 |
| TRIBUNAL DE CONTAS DA UNIÃO | 1.761.355.374 | 0 | 1.761.355.374 | 0,10 | 0,09 | 0,09 | 0,06 |
| SUPREMO TRIBUNAL FEDERAL | 602.434.614 | 0 | 602.434.614 | 0,04 | 0,03 | 0,03 | 0,02 |
| SUPERIOR TRIBUNAL DE JUSTIÇA | 1.228.747.483 | 0 | 1.228.747.483 | 0,07 | 0,06 | 0,06 | 0,04 |
| JUSTIÇA FEDERAL | 9.766.250.338 | 0 | 9.766.250.338 | 0,58 | 0,51 | 0,49 | 0,34 |
| JUSTIÇA MILITAR DA UNIÃO | 455.231.397 | 0 | 455.231.397 | 0,03 | 0,02 | 0,02 | 0,02 |
| JUSTIÇA ELEITORAL | 5.915.148.416 | 0 | 5.915.148.416 | 0,35 | 0,31 | 0,30 | 0,21 |
| JUSTIÇA DO TRABALHO | 16.246.301.713 | 0 | 16.246.301.713 | 0,97 | 0,85 | 0,81 | 0,57 |
| JUSTIÇA DO DISTRITO FEDERAL E DOS TERRITÓRIOS | 2.238.396.439 | 0 | 2.238.396.439 | 0,13 | 0,12 | 0,11 | 0,08 |
| CONSELHO NACIONAL DE JUSTIÇA | 238.816.941 | 0 | 238.816.941 | 0,01 | 0,01 | 0,01 | 0,01 |
| PRESIDÊNCIA DA REPÚBLICA | 2.255.086.289 | 131.427.693 | 2.386.513.982 | 0,14 | 0,12 | 0,12 | 0,08 |
| MINISTÉRIO DA AGRICULTURA, PECUÁRIA E ABASTECIMENTO | 10.281.439.102 | 189.143.778 | 10.470.582.880 | 0,62 | 0,54 | 0,52 | 0,37 |
| MINISTÉRIO DA CIÊNCIA, TECNOLOGIA E INOVAÇÃO | 8.830.471.283 | 902.805.659 | 9.733.276.942 | 0,58 | 0,51 | 0,49 | 0,34 |
| MINISTÉRIO DA FAZENDA | 31.360.321.054 | 684.445.317 | 32.044.766.371 | 1,91 | 1,67 | 1,60 | 1,12 |
| MINISTÉRIO DA EDUCAÇÃO | 98.900.774.991 | 2.398.877.499 | 101.299.652.490 | 6,04 | 5,27 | 5,07 | 3,54 |
| MINISTÉRIO DO DESENVOLVIMENTO, INDÚSTRIA E COMÉRCIO EXTERIOR | 1.853.843.515 | 1.358.996.061 | 3.212.839.576 | 0,19 | 0,17 | 0,16 | 0,11 |
| DEFENSORIA PÚBLICA DA UNIÃO | 463.491.156 | 0 | 463.491.156 | 0,03 | 0,02 | 0,02 | 0,02 |
| MINISTÉRIO DA JUSTIÇA | 12.307.249.599 | 14.012 | 12.307.263.611 | 0,73 | 0,64 | 0,62 | 0,43 |
| MINISTÉRIO DE MINAS E ENERGIA | 3.862.242.536 | 439.521.282 | 4.301.763.818 | 0,26 | 0,22 | 0,22 | 0,15 |
| MINISTÉRIO DA PREVIDÊNCIA SOCIAL | 450.245.765.685 | 437.773.288 | 450.683.538.973 | 26,87 | 23,45 | 22,54 | 15,74 |
| MINISTÉRIO PÚBLICO DA UNIÃO | 5.336.293.496 | 0 | 5.336.293.496 | 0,32 | 0,28 | 0,27 | 0,19 |
| MINISTÉRIO DAS RELAÇÕES EXTERIORES | 2.472.699.245 | 186.649 | 2.472.885.894 | 0,15 | 0,13 | 0,12 | 0,09 |
| MINISTÉRIO DA SAÚDE | 109.142.838.130 | 85.768.413 | 109.228.606.543 | 6,51 | 5,68 | 5,46 | 3,81 |
| MINISTÉRIO DO TRABALHO E EMPREGO (EXCLUSIVE O DISPOSTO NO ARTIGO 239 §1 DA CONSTITUIÇÃO) | 54.695.336.753 | 4.719.433 | 54.700.056.186 | 3,26 | 2,85 | 2,74 | 1,91 |
| MINISTÉRIO DOS TRANSPORTES | 19.148.665.709 | 135.709.522 | 19.284.375.231 | 1,15 | 1,00 | 0,96 | 0,67 |
| MINISTÉRIO DAS COMUNICAÇÕES | 8.844.184.910 | 111.360.238 | 8.955.545.148 | 0,53 | 0,47 | 0,45 | 0,31 |
| MINISTÉRIO DA CULTURA | 2.622.743.311 | 6.444.822 | 2.629.188.133 | 0,16 | 0,14 | 0,13 | 0,09 |
| MINISTÉRIO DO MEIO AMBIENTE | 2.845.849.596 | 250.350.578 | 3.096.200.174 | 0,18 | 0,16 | 0,15 | 0,11 |
| MINISTÉRIO DO PLANEJAMENTO, ORÇAMENTO E GESTÃO | 21.153.948.831 | 20.466.949 | 21.174.415.780 | 1,26 | 1,10 | 1,06 | 0,74 |
| MINISTÉRIO DO DESENVOLVIMENTO AGRÁRIO | 5.554.294.889 | 34.497.271 | 5.588.792.160 | 0,33 | 0,29 | 0,28 | 0,20 |
| MINISTÉRIO DO ESPORTE | 2.583.780.891 | 0 | 2.583.780.891 | 0,15 | 0,13 | 0,13 | 0,09 |
| MINISTÉRIO DA DEFESA | 74.318.850.596 | 4.485.453.687 | 78.804.304.283 | 4,70 | 4,10 | 3,94 | 2,75 |
| MINISTÉRIO DA INTEGRAÇÃO NACIONAL | 5.809.097.796 | 143.835.978 | 5.952.933.774 | 0,35 | 0,31 | 0,30 | 0,21 |
| MINISTÉRIO DO TURISMO | 523.455.048 | 144.961 | 523.600.009 | 0,03 | 0,03 | 0,03 | 0,02 |
| MINISTÉRIO DO DESENVOLVIMENTO SOCIAL E COMBATE À FOME | 75.422.190.831 | 0 | 75.422.190.831 | 4,50 | 3,92 | 3,77 | 2,63 |
| MINISTÉRIO DAS CIDADES | 27.432.832.696 | 374.656.885 | 27.807.489.581 | 1,66 | 1,45 | 1,39 | 0,97 |
| MINISTÉRIO DA PESCA E AQUICULTURA | 254.661.563 | 0 | 254.661.563 | 0,02 | 0,01 | 0,01 | 0,01 |
| CONSELHO NACIONAL DO MINISTÉRIO PÚBLICO | 89.420.954 | 0 | 89.420.954 | 0,01 | 0,00 | 0,00 | 0,00 |
| GABINETE DA VICE-PRESIDÊNCIA DA REPÚBLICA | 11.895.056 | 0 | 11.895.056 | 0,00 | 0,00 | 0,00 | 0,00 |
| SECRETARIA DE ASSUNTOS ESTRATÉGICOS | 342.374.426 | 11.000 | 342.385.426 | 0,02 | 0,02 | 0,02 | 0,01 |
| SECRETARIA DE AVIAÇÃO CIVIL | 4.666.591.872 | 396.964.701 | 5.063.556.573 | 0,30 | 0,26 | 0,25 | 0,18 |
| ADVOCACIA-GERAL DA UNIÃO | 2.828.051.107 | 0 | 2.828.051.107 | 0,17 | 0,15 | 0,14 | 0,10 |
| SECRETARIA DE DIREITOS HUMANOS | 219.162.424 | 0 | 219.162.424 | 0,01 | 0,01 | 0,01 | 0,01 |
| SECRETARIA DE POLÍTICAS PARA AS MULHERES | 182.120.637 | 0 | 182.120.637 | 0,01 | 0,01 | 0,01 | 0,01 |
| CONTROLADORIA-GERAL DA UNIÃO | 829.423.318 | 0 | 829.423.318 | 0,05 | 0,04 | 0,04 | 0,03 |
| SECRETARIA DE POLÍTICAS DE PROMOÇÃO DA IGUALDADE RACIAL | 39.457.633 | 0 | 39.457.633 | 0,00 | 0,00 | 0,00 | 0,00 |
| SECRETARIA DE PORTOS | 1.104.189.955 | 128.852 | 1.104.318.807 | 0,07 | 0,06 | 0,06 | 0,04 |
| SECRETARIA DA MICRO E PEQUENA EMPRESA | 78.730.937 | 0 | 78.730.937 | 0,00 | 0,00 | 0,00 | 0,00 |
| ENCARGOS FINANCEIROS DA UNIÃO | 546.825.083.859 | 1.449.424.230 | 548.274.508.089 | 32,68 | 28,53 | 27,42 | 19,15 |

| Discriminação | Tesouro (A) | Outras Fontes (B) | Total C = (A+B) | ( % ) | | | |
|---|---|---|---|---|---|---|---|
| | | | | C / D | C / E | C / F | C / G |
| RESERVA DE CONTINGÊNCIA | 20.206.437.073 | 0 | 20.206.437.073 | 1,20 | 1,05 | 1,01 | 0,71 |
| SUBTOTAL (D) | **1.663.538.870.254** | **14.043.128.758** | **1.677.581.999.012** | **100,00** | **87,00** | **84,00** | **59,00** |
| TRANSFERÊNCIAS A ESTADOS, DISTRITO FEDERAL E MUNICÍPIOS | 244.023.173.686 | 0 | 244.023.173.686 | 0,00 | 12,70 | 12,20 | 8,52 |
| SUBTOTAL (E) | **1.907.562.043.940** | **14.043.128.758** | **1.921.605.172.698** | **0,00** | **100,00** | **96,00** | **67,00** |
| MINISTÉRIO DO TRABALHO E EMPREGO (CONFORME O DISPOSTO NO ARTIGO 239 §1 DA CONSTITUIÇÃO) | 18.732.542.735 | 0 | 18.732.542.735 | 0,00 | 0,00 | 0,94 | 0,65 |
| OPERAÇÕES OFICIAIS DE CRÉDITO | 57.142.568.157 | 2.310.618.885 | 59.453.187.042 | 0,00 | 0,00 | 2,97 | 2,08 |
| SUBTOTAL (F) | **1.983.437.154.832** | **16.353.747.643** | **1.999.790.902.475** | **0,00** | **0,00** | **100,00** | **70,00** |
| REFINANCIAMENTO DA DÍVIDA PÚBLICA MOBILIÁRIA FEDERAL | 863.588.799.202 | 0 | 863.588.799.202 | 0,00 | 0,00 | 0,00 | 30,16 |
| **TOTAL (G)** | **2.847.025.954.034** | **16.353.747.643** | **2.863.379.701.677** | **0,00** | **0,00** | **0,00** | **100,00** |

ANEXO III

FONTES DE FINANCIAMENTO DO ORÇAMENTO DE INVESTIMENTO

R$ 1,00

| ESPECIFICAÇÃO | VALOR |
|---|---|
| RECURSOS PRÓPRIOS | **93.872.404.844** |
| GERAÇÃO PRÓPRIA | 93.872.404.844 |
| RECURSOS PARA AUMENTO DO PATRIMÔNIO LÍQUIDO | **3.432.256.677** |
| TESOURO | 3.326.196.677 |
| CONTROLADORA | 106.060.000 |
| OPERAÇÕES DE CRÉDITO DE LONGO PRAZO | **6.919.459.503** |
| INTERNAS | 5.709.459.503 |
| EXTERNAS | 1.210.000.000 |
| OUTROS RECURSOS DE LONGO PRAZO | **1.484.497.186** |
| CONTROLADORA | 1.484.497.186 |
| **TOTAL** | **105.708.618.210** |

ANEXO IV

DESPESA DO ORÇAMENTO DE INVESTIMENTO

R$ 1,00

| ESPECIFICAÇÃO | | | VALOR |
|---|---|---|---|
| 22000 | - | MINISTÉRIO DA AGRICULTURA, PECUÁRIA E ABASTECIMENTO | 42.841.040 |
| 24000 | - | MINISTÉRIO DA CIÊNCIA, TECNOLOGIA E INOVAÇÃO | 35.687.614 |
| 25000 | - | MINISTÉRIO DA FAZENDA | 6.577.592.569 |
| 28000 | - | MINISTÉRIO DO DESENVOLVIMENTO, INDÚSTRIA E COMÉRCIO EXTERIOR | 89.341.837 |
| 32000 | - | MINISTÉRIO DE MINAS E ENERGIA | 94.112.698.257 |
| 33000 | - | MINISTÉRIO DA PREVIDÊNCIA SOCIAL | 200.000.000 |
| 36000 | - | MINISTÉRIO DA SAÚDE | 277.028.371 |
| 39000 | - | MINISTÉRIO DOS TRANSPORTES | 80.000 |
| 41000 | - | MINISTÉRIO DAS COMUNICAÇÕES | 2.053.500.035 |
| 52000 | - | MINISTÉRIO DA DEFESA | 6.249.580 |
| 62000 | - | SECRETARIA DE AVIAÇÃO CIVIL | 1.568.126.532 |
| 68000 | - | SECRETARIA DE PORTOS | 745.472.375 |
| **TOTAL** | | | **105.708.618.210** |

**ANEXO V**

**AUTORIZAÇÕES ESPECÍFICAS DE QUE TRATA O ART. 169, § 1º, INCISO II, DA CONSTITUIÇÃO, E O ART. 77 DO PLDO-2015, RELATIVAS A DESPESAS DE PESSOAL E ENCARGOS SOCIAIS PARA 2015**

R$ 1,00

| DISCRIMINAÇÃO | CRIAÇÃO | PROVIMENTO, ADMISSÃO OU CONTRATAÇÃO | | | PROGRAMAÇÃO ORÇAMENTÁRIA (5) | | | | | | |
|---|---|---|---|---|---|---|---|---|---|---|---|
| | | QTDE | DESPESA | | PRIMÁRIA | | | FINANCEIRA | | | TOTAL |
| | | | EM 2015 | ANUALIZADA (3) | NOS ÓRGÃOS | RESERVA DE CONTING. | SUBTOTAL | NOS ÓRGÃOS | RESERVA DE CONTING. | SUBTOTAL | |
| **I. CRIAÇÃO E/OU PROVIMENTOS DE CARGOS, EMPREGOS E FUNÇÕES, BEM COMO ADMISSÃO OU CONTRATAÇÃO DE PESSOAL, A QUALQUER TÍTULO, EXCETO REPOSIÇÕES (4):** | | | | | | | | | | | |
| **1. Poder Legislativo** | **30** | **448** | **55.905.388** | **111.780.338** | **52.165.920** | **1.134.080** | **53.300.000** | **2.417.047** | **188.341** | **2.605.388** | **55.905.388** |
| **1.1. Câmara dos Deputados** | **30** | **288** | **35.780.153** | **71.560.306** | **33.045.172** | **1.134.080** | **34.179.252** | **1.412.560** | **188.341** | **1.600.901** | **35.780.153** |
| 1.1.1. Cargos e funções vagos | - | 258 | 34.457.732 | 68.859.172 | 33.045.172 | - | 33.045.172 | 1.412.560 | - | 1.412.560 | 34.457.732 |
| 1.1.2. AntePRC | 30 | 30 | 1.322.421 | 2.701.134 | - | 1.134.080 | 1.134.080 | - | 188.341 | 188.341 | 1.322.421 |
| **1.2. Senado Federal** | **-** | **100** | **13.948.553** | **27.897.106** | **13.320.748** | **-** | **13.320.748** | **627.805** | **-** | **627.805** | **13.948.553** |
| 1.2.1. Cargos e funções vagos | - | 100 | 13.948.553 | 27.897.106 | 13.320.748 | - | 13.320.748 | 627.805 | - | 627.805 | 13.948.553 |
| **1.3. Tribunal de Contas da União** | **-** | **60** | **6.176.682** | **12.322.926** | **5.800.000** | **-** | **5.800.000** | **376.682** | **-** | **376.682** | **6.176.682** |
| 1.3.1. Cargos e funções vagos | - | 60 | 6.176.682 | 12.322.926 | 5.800.000 | - | 5.800.000 | 376.682 | - | 376.682 | 6.176.682 |
| **2. Poder Judiciário** | **9.177** | **4.406** | **350.225.061** | **602.850.904** | **256.959.883** | **63.040.117** | **320.000.000** | **24.153.017** | **6.072.044** | **30.225.061** | **350.225.061** |
| **2.1. Supremo Tribunal Federal** | **180** | **180** | **5.553.272** | **5.694.238** | **-** | **5.553.272** | **5.553.272** | **-** | **-** | **-** | **5.553.272** |
| 2.1.1. Cargos e funções vagos | - | - | - | - | - | - | - | - | - | - | - |
| 2.1.2. PL nº 4.359, de 2012 | 57 | 57 | 1.052.959 | 1.079.687 | - | 1.052.959 | 1.052.959 | - | - | - | 1.052.959 |
| 2.1.3. PL nº 5.382, de 2013 | 123 | 123 | 4.500.313 | 4.614.551 | - | 4.500.313 | 4.500.313 | - | - | - | 4.500.313 |
| **2.2. Superior Tribunal de Justiça** | **-** | **838** | **16.531.609** | **33.063.217** | **14.576.557** | **-** | **14.576.557** | **1.955.052** | **-** | **1.955.052** | **16.531.609** |
| 2.2.1. Cargos e funções vagos | - | 130 | 5.139.226 | 10.278.452 | 4.447.376 | - | 4.447.376 | 691.850 | - | 691.850 | 5.139.226 |
| 2.2.2. Lei nº 12.991, de 2013 | - | 708 | 11.392.383 | 22.784.765 | 10.129.181 | - | 10.129.181 | 1.263.202 | - | 1.263.202 | 11.392.383 |
| **2.3. Justiça Federal** | **724** | **465** | **66.038.646** | **131.049.140** | **59.420.814** | **2.454.021** | **61.874.835** | **3.902.562** | **261.249** | **4.163.811** | **66.038.646** |
| 2.3.1. Cargos e funções vagos | - | 366 | 63.323.376 | 125.679.449 | 59.420.814 | - | 59.420.814 | 3.902.562 | - | 3.902.562 | 63.323.376 |
| 2.3.2. PL nº 2.783, de 2011 (1) | 625 | - | - | | - | - | - | - | - | - | - |
| 2.3.3. PL nº 6.231, de 2013 - Pitanga-PR | 33 | 33 | 905.090 | 1.789.897 | - | 818.007 | 818.007 | - | 87.083 | 87.083 | 905.090 |
| 2.3.4. PL nº 6.232, de 2013 - Ijuí-RS | 33 | 33 | 905.090 | 1.789.897 | - | 818.007 | 818.007 | - | 87.083 | 87.083 | 905.090 |
| 2.3.5. PL nº 6.234, de 2013 - Rondonópolis-MT | 33 | 33 | 905.090 | 1.789.897 | - | 818.007 | 818.007 | - | 87.083 | 87.083 | 905.090 |
| **2.4. Justiça Militar da União** | **-** | **10** | **1.726.750** | **3.532.494** | **1.663.972** | **-** | **1.663.972** | **62.778** | **-** | **62.778** | **1.726.750** |
| 2.4.1. Cargos e funções vagos | - | 10 | 1.726.750 | 3.532.494 | 1.663.972 | - | 1.663.972 | 62.778 | - | 62.778 | 1.726.750 |
| **2.5. Justiça Eleitoral** | **6.956** | **231** | **65.118.681** | **130.237.362** | **58.665.478** | **-** | **58.665.478** | **6.453.203** | **-** | **6.453.203** | **65.118.681** |
| 2.5.1. Cargos e funções vagos | - | 231 | 65.118.681 | 130.237.362 | 58.665.478 | - | 58.665.478 | 6.453.203 | - | 6.453.203 | 65.118.681 |
| 2.5.2. PL nº 7.027, de 2013 | 6.412 | - | - | - | - | - | - | - | - | - | - |
| 2.5.3. PL nº 7.889, de 2014 | 544 | - | - | - | - | - | - | - | - | - | - |
| **2.6. Justiça do Trabalho** | **719** | **2.000** | **153.328.064** | **222.420.387** | **90.100.879** | **49.263.236** | **139.364.115** | **8.931.139** | **5.032.810** | **13.963.949** | **153.328.064** |
| 2.6.1. Cargos e funções vagos | | 1.281 | 99.032.018 | 140.716.457 | 90.100.879 | - | 90.100.879 | 8.931.139 | - | 8.931.139 | 99.032.018 |
| 2.6.2. PL nº 7.573, de 2014 - TRT 18ª Região | 42 | 42 | 2.887.389 | 3.933.661 | - | 2.560.280 | 2.560.280 | - | 327.109 | 327.109 | 2.887.389 |
| 2.6.3. PL nº 7.902, de 2014 - TST | 324 | 324 | 20.688.333 | 35.907.098 | - | 18.879.212 | 18.879.212 | - | 1.809.121 | 1.809.121 | 20.688.333 |
| 2.6.4. PL nº 7.906, de 2014 - TRT 3ª Região | 21 | 21 | 5.718.971 | 7.799.910 | - | 5.521.213 | 5.521.213 | - | 197.758 | 197.758 | 5.718.971 |
| 2.6.5. PL nº 7.907, de 2014 - TRT 5ª Região | 49 | 49 | 4.846.769 | 6.604.719 | - | 4.385.333 | 4.385.333 | - | 461.436 | 461.436 | 4.846.769 |
| 2.6.6. PL nº 7.908, de 2014 - TRT 10ª Região | 8 | 8 | 791.310 | 1.078.321 | - | 715.973 | 715.973 | - | 75.337 | 75.337 | 791.310 |
| 2.6.7. PL nº 7.909, de 2014 - TRT 18ª Região | 261 | 261 | 18.030.564 | 24.564.237 | - | 16.000.354 | 16.000.354 | - | 2.030.210 | 2.030.210 | 18.030.564 |
| 2.6.8. PL nº 7.910, de 2014 - TRT 19ª Região | 14 | 14 | 1.332.710 | 1.815.984 | - | 1.200.871 | 1.200.871 | - | 131.839 | 131.839 | 1.332.710 |
| **2.7. Justiça do Distrito Federal e dos Territórios** | **598** | **618** | **35.033.468** | **69.809.727** | **26.441.202** | **5.769.588** | **32.210.790** | **2.044.693** | **777.985** | **2.822.678** | **35.033.468** |
| 2.7.1. Cargos e funções vagos | - | 311 | 28.485.895 | 41.883.361 | 26.441.202 | - | 26.441.202 | 2.044.693 | - | 2.044.693 | 28.485.895 |
| 2.7.2. PL nº 3.411, de 2012 | 18 | 18 | 142.948 | 1.752.154 | - | 124.114 | 124.114 | - | 18.834 | 18.834 | 142.948 |
| 2.7.3. PL nº 7.722, de 2014 | 580 | 289 | 6.404.625 | 26.174.212 | - | 5.645.474 | 5.645.474 | - | 759.151 | 759.151 | 6.404.625 |
| **2.8. Conselho Nacional de Justiça** | **-** | **64** | **6.894.571** | **7.044.339** | **6.090.981** | **-** | **6.090.981** | **803.590** | **-** | **803.590** | **6.894.571** |
| 2.8..1. Cargos e funções vagos | - | 64 | 6.894.571 | 7.044.339 | 6.090.981 | - | 6.090.981 | 803.590 | - | 803.590 | 6.894.571 |

| | | | | | | | | | | | |
|---|---|---|---|---|---|---|---|---|---|---|---|
| **3. Ministério Público da União e Conselho Nacional do Ministério Público** | **1.879** | **1.642** | **78.277.201** | **153.229.016** | **64.205.521** | **5.294.479** | **69.500.000** | **8.049.618** | **727.583** | **8.777.201** | **78.277.201** |
| **3.1. Ministério Público da União** | **1.676** | **1.552** | **73.831.652** | **145.566.968** | **63.124.592** | **2.475.408** | **65.600.000** | **7.883.000** | **348.652** | **8.231.652** | **73.831.652** |
| 3.1.1. Cargos e funções vagos | - | 90 | 11.609.103 | 28.293.777 | 11.021.061 | - | 11.021.061 | 588.042 | - | 588.042 | 11.609.103 |
| 3.1.2. Lei nº 12.321, de 2010 | 1.240 | 1.240 | 47.754.165 | 79.819.441 | 41.151.609 | - | 41.151.609 | 6.602.556 | - | 6.602.556 | 47.754.165 |
| 3.1.3. Lei nº 12.931, de 2013 | 150 | 150 | 11.644.324 | 30.527.750 | 10.951.922 | - | 10.951.922 | 692.402 | - | 692.402 | 11.644.324 |
| 3.1.4. PL nº 2.200, de 2011 | 286 | 72 | 2.824.060 | 6.926.000 | - | 2.475.408 | 2.475.408 | - | 348.652 | 348.652 | 2.824.060 |
| **3.2. Conselho Nacional do Ministério Público** | **203** | **90** | **4.445.549** | **7.662.048** | **1.080.929** | **2.819.071** | **3.900.000** | **166.618** | **378.931** | **545.549** | **4.445.549** |
| 3.2.1. Cargos e funções vagos | - | 18 | 1.247.547 | 1.630.070 | 1.080.929 | - | 1.080.929 | 166.618 | - | 166.618 | 1.247.547 |
| 3.2.2. AntePL criação de cargos e funções | 203 | 72 | 3.198.002 | 6.031.978 | - | 2.819.071 | 2.819.071 | - | 378.931 | 378.931 | 3.198.002 |
| **4. Defensoria Pública da União** | **3.897** | **172** | **10.918.114** | **19.997.204** | **9.550.609** | **449.391** | **10.000.000** | **918.114** | **-** | **918.114** | **10.918.114** |
| 4.1. Cargos e funções vagos | - | 139 | 10.468.723 | 18.580.678 | 9.550.609 | - | 9.550.609 | 918.114 | - | 918.114 | 10.468.723 |
| 4.2. AntePL - Estruturação do MPU | 3.897 | 33 | 449.391 | 1.416.526 | - | 449.391 | 449.391 | - | - | - | 449.391 |
| **5. Poder Executivo** | **13.974** | **34.576** | **2.021.335.194** | **3.569.083.036** | **1.765.001.974** | **751.534** | **1.765.753.508** | **177.799.370** | **-** | **177.799.370** | **1.943.552.878** |
| **5.1. Criação e provimentos de cargos e funções, exclusive substituição de terceirizados - Civis** | **12.374** | **23.468** | **1.564.999.370** | **2.902.046.331** | **1.386.448.466** | **751.534** | **1.387.200.000** | **177.799.370** | **-** | **177.799.370** | **1.564.999.370** |
| 5.1.1. Cargos e funções vagos | - | 23.450 | 1.564.247.836 | 2.901.294.797 | 1.386.448.466 | - | 1.386.448.466 | 177.799.370 | - | 177.799.370 | 1.564.247.836 |
| 5.1.2. PL nº 3.952, de 2008 - Diversos | 2.190 | - | - | - | - | - | - | - | - | - | - |
| 5.1.3. PL nº 5.230, de 2009 - MF, MIN e BACEN | 36 | - | - | - | - | - | - | - | - | - | - |
| 5.1.4. PL nº 4.372, de 2012 - INSAES/MEC | 550 | - | - | - | - | - | - | - | - | - | - |
| 5.1.5. PL nº 6.243, de 2013 - DPRF | 1.358 | - | - | - | - | - | - | - | - | - | - |
| 5.1.6. PL nº 6.244, de 2013 - MEC, ANS, Anvisa e Outros | 8.222 | - | - | - | - | - | - | - | - | - | - |
| 5.1.7. AntePL MJ e MinC | 18 | 18 | 751.534 | 751.534 | - | 751.534 | 751.534 | - | - | - | 751.534 |
| **5.2. Fixação de efetivos - Militares** | **-** | **7.072** | **160.000.000** | **320.000.000** | **160.000.000** | **-** | **160.000.000** | **-** | **-** | **-** | **160.000.000** |
| 5.2.1. Efetivos vagos - Aeronáutica | - | 3.115 | 82.891.008 | 165.782.016 | 82.891.008 | - | 82.891.008 | - | - | - | 82.891.008 |
| 5.2.2. Efetivos vagos - Exército | - | 2.814 | 64.626.099 | 129.252.198 | 64.626.099 | - | 64.626.099 | - | - | - | 64.626.099 |
| 5.2.3. Efetivos vagos - Marinha | - | 1.143 | 12.482.893 | 24.965.786 | 12.482.893 | - | 12.482.893 | - | - | - | 12.482.893 |
| **5.3. Criação e provimentos de cargos e funções - Substituição de Terceirizados (2)** | **1.600** | **1.399** | **77.782.316** | **128.483.197** | **-** | **-** | **-** | **-** | **-** | **-** | **-** |
| 5.3.1. Cargos e funções vagos | - | 1.399 | 77.782.316 | 128.483.197 | - | - | - | - | - | - | - |
| 5.3.2. PL nº 5.911, de 2009 - Agências Reguladoras | 400 | - | - | - | - | - | - | - | - | - | - |
| 5.3.3. PL nº 6.244, de 2013 - Fiocruz | 1.200 | - | - | - | - | - | - | - | - | - | - |
| **5.4. Fundo Constitucional do Distrito Federal - FCDF** | **-** | **2.637** | **218.553.508** | **218.553.508** | **218.553.508** | **-** | **218.553.508** | **-** | **-** | **-** | **218.553.508** |
| 5.4.1. Fixação de Efetivos - CBMDF | - | 379 | 31.050.948 | 31.050.948 | 31.050.948 | - | 31.050.948 | - | - | - | 31.050.948 |
| 5.4.2. Fixação de Efetivos - PMDF | - | 1.540 | 97.947.353 | 97.947.353 | 97.947.353 | - | 97.947.353 | - | - | - | 97.947.353 |
| 5.4.3. Fixação de Efetivos - PCDF | - | 718 | 89.555.207 | 89.555.207 | 89.555.207 | - | 89.555.207 | - | - | - | 89.555.207 |
| **TOTAL DO ITEM I** | **28.957** | **41.244** | **2.516.660.958** | **4.456.940.498** | **2.147.883.907** | **70.669.601** | **2.218.553.508** | **213.337.166** | **6.987.968** | **220.325.134** | **2.438.878.642** |
| **TOTAL DO ITEM I (Exclusive Substituição de Terceirizados)** | **27.357** | **39.845** | **2.438.878.642** | **4.328.457.301** | **2.147.883.907** | **70.669.601** | **2.218.553.508** | **213.337.166** | **6.987.968** | **220.325.134** | **2.438.878.642** |

**II. ALTERAÇÃO DE ESTRUTURA DE CARREIRAS E AUMENTO DE REMUNERAÇÃO:**

| | | | | | | | | | |
|---|---|---|---|---|---|---|---|---|---|
| **1. Poder Legislativo** | **348.303.164** | **348.303.164** | **318.461.744** | **-** | **318.461.744** | **29.841.420** | **-** | **29.841.420** | **348.303.164** |
| **1.1. Câmara dos Deputados** | **134.174.325** | **134.174.325** | **122.267.250** | **-** | **122.267.250** | **11.907.075** | **-** | **11.907.075** | **134.174.325** |
| 1.1.1. Impactos decorrentes da Lei nº 12.777, de 2012, e da Resolução nº 20, de 2012 (Parcela 3/3) | 134.174.325 | 134.174.325 | 122.267.250 | - | 122.267.250 | 11.907.075 | - | 11.907.075 | 134.174.325 |
| **1.2. Senado Federal** | **145.530.000** | **145.530.000** | **134.370.760** | **-** | **134.370.760** | **11.159.240** | **-** | **11.159.240** | **145.530.000** |
| 1.2.1. Impactos decorrentes da Lei nº 12.779, de 2012 (Parcela 3/3) | 145.530.000 | 145.530.000 | 134.370.760 | - | 134.370.760 | 11.159.240 | - | 11.159.240 | 145.530.000 |
| **1.3. Tribunal de Contas da União** | **68.598.839** | **68.598.839** | **61.823.734** | **-** | **61.823.734** | **6.775.105** | **-** | **6.775.105** | **68.598.839** |
| 1.3.1. Impactos decorrntes da Lei nº 12.776, de 2012 (Parcela 3/3) | 68.598.839 | 68.598.839 | 61.823.734 | - | 61.823.734 | 6.775.105 | - | 6.775.105 | 68.598.839 |
| **2. Poder Judiciário** | **1.322.684.412** | **1.322.684.412** | **1.164.069.214** | **-** | **1.164.069.214** | **158.615.198** | **-** | **158.615.198** | **1.322.684.412** |
| 2.1. Impactos decorrentes das Leis nºs 12.771 e 12.774, de 2012 (Parcela 3/3) | 1.322.684.412 | 1.322.684.412 | 1.164.069.214 | - | 1.164.069.214 | 158.615.198 | - | 158.615.198 | 1.322.684.412 |
| **3. Ministério Público da União e Conselho Nacional do Ministério Público** | **214.697.336** | **214.697.336** | **182.306.683** | **-** | **182.306.683** | **32.390.653** | **-** | **32.390.653** | **214.697.336** |
| 3.1. Impactos decorrentes das Leis nºs 12.770 e 12.773, de 2012 (Parcela 3/3) | 214.697.336 | 214.697.336 | 182.306.683 | - | 182.306.683 | 32.390.653 | - | 32.390.653 | 214.697.336 |
| **4. Defensoria Pública da União** | **10.152.188** | **10.152.188** | **8.592.803** | **-** | **8.592.803** | **1.559.385** | **-** | **1.559.385** | **10.152.188** |
| 4.1. Impactos decorrentes das Leis nºs 12.772, 12.775, 12.778, de 2012, e 12.808, de 2013 (Parcela 3/3) | 10.152.188 | 10.152.188 | 8.592.803 | - | 8.592.803 | 1.559.385 | - | 1.559.385 | 10.152.188 |
| **5. Poder Executivo** | **11.260.315.590** | **12.186.914.417** | **10.486.811.489** | **5.715.236** | **10.492.526.725** | **766.531.513** | **1.257.352** | **767.788.865** | **11.260.315.590** |

| | | | | | | | | | |
|---|---|---|---|---|---|---|---|---|---|
| **5.1. Poder Executivo (Exclusive FCDF)** | **11.064.687.937** | **11.966.733.089** | **10.291.183.836** | **5.715.236** | **10.296.899.072** | **766.531.513** | **1.257.352** | **767.788.865** | **11.064.687.937** |
| 5.1.1. Regulamentação de Gratificações de Qualificação | 278.487.536 | 278.487.536 | 228.791.996 | - | 228.791.996 | 49.695.540 | - | 49.695.540 | 278.487.536 |
| 5.1.2. Impactos decorrentes das Leis nºs 12.772, 12.775, 12.778, de 2012; 12.808, de 2013, 12.998, de 2014, e MP nº 650, de 2014 (Parcela 3/3) | 10.779.227.813 | 11.681.272.965 | 10.062.391.840 | - | 10.062.391.840 | 716.835.973 | - | 716.835.973 | 10.779.227.813 |
| 5.1.3. PL nº 4.372, de 2012 - Enquadramento de cargos no Plano de Carreiras e Cargos do Instituto Nacional de Supervisão e Avaliação da Educação Superior - INSAES/MEC | 4.584.466 | 4.584.466 | - | 3.757.759 | 3.757.759 | - | 826.707 | 826.707 | 4.584.466 |
| 5.1.4. PL nº 6.242, de 2013 - Reenquadramento de Agentes Administrativos com lotação no MMA, enquadrados no Plano Especial de Cargos do Meio Ambiente - PECMA em 1º/01/2013 | 2.388.122 | 2.388.122 | | 1.957.477 | 1.957.477 | | 430.645 | 430.645 | 2.388.122 |
| **5.2. Fundo Constitucional do Distrito Federal - FCDF** | **195.627.653** | **220.181.328** | **195.627.653** | **-** | **195.627.653** | **-** | **-** | **-** | **195.627.653** |
| 5.2.1. Impactos decorrentes da Lei nº 12.804, de 2013 (Parcela 3/3) | 195.627.653 | 220.181.328 | 195.627.653 | - | 195.627.653 | - | - | - | 195.627.653 |
| **TOTAL DO ITEM II** | **13.156.152.690** | **14.082.751.517** | **12.160.241.933** | **5.715.236** | **12.165.957.169** | **988.938.169** | **1.257.352** | **990.195.521** | **13.156.152.690** |
| **TOTAL GERAL (ITEM I + ITEM II)** | **15.672.813.648** | **18.539.692.015** | **14.308.125.840** | **76.384.837** | **14.384.510.677** | **1.202.275.335** | **8.245.320** | **1.210.520.655** | **15.595.031.332** |
| **TOTAL GERAL (Exclusive Substituição de Terceirizados)** | **15.595.031.332** | **18.411.208.818** | **14.308.125.840** | **76.384.837** | **14.384.510.677** | **1.202.275.335** | **8.245.320** | **1.210.520.655** | **15.595.031.332** |

(1) Refere-se a Projeto de Lei de ratificação da criação de cargos e funções comissionadas efetivada por ato administrativo, cujas despesas já vêm compondo a folha de pagamento do Órgão ao longo dos últimos anos, não implicando em acréscimos de despesas.

(2) Os recursos orçamentários para o provimento de cargos efetivos mediante a substituição de pessoal terceirizado serão oriundos de remanejamento de "Outras Despesas Correntes" para "Pessoal e Encargos Sociais", não implicando em acréscimo de despesas.

(3) Considerou-se o total de cada órgão orçamentário para fins de cumprimento do § 6º do art. 77 do PLDO-2015, relativo ao impacto orçamentário-financeiro anualizado.

(4) Para fins de reposição, considera-se exclusivamente o preenchimento de cargos efetivos e cargos/funções comissionadas ocupadas em março de 2014, cujas despesas compunham a base de projeção para a definição dos limites de "Pessoal e Encargos Sociais" para 2015, não gerando, assim, impacto orçamentário. Neste contexto, excluem-se as vagas originadas de aposentadorias e falecimentos que impliquem em pagamento de pensões, por se tratarem de mera reclassificação orçamentária, ou seja, não geram economia em termos de impactos orçamentários.

(5) Detalhamento das programações orçamentárias em nível de Órgão/Unidade/Esfera/Funcional Programática/Ação/Subtítulo:

| Órgão/Unidade/Esfera/Funcional Programática/Ação/Localizador de Gasto | Item I (Provimentos) | Item 2 (Reestruturações) | Total |
|---|---|---|---|
| **Provimento de Cargos e Funções e Reestruturação de Cargos, Carreiras e Revisão de Remunerações** | **1.929.330.399** | **11.964.614.280** | **13.893.944.679** |
| 01101.10.28.846.0909.0C04.5664 - Câmara dos Deputados | 33.045.172 | 122.267.250 | 155.312.422 |
| 02101.10.28.846.0909.0C04.5664 - Senado Federal | 13.320.748 | 134.370.760 | 147.691.508 |
| 03101.10.28.846.0909.0C04.0001 - Tribunal de Contas da União | 5.800.000 | 61.823.734 | 67.623.734 |
| 10101.10.28.846.0909.0C04.5664 - Supremo Tribunal Federal | - | 14.893.487 | 14.893.487 |
| 11101.10.28.846.0909.0C04.5664 - Superior Tribunal de Justiça | 14.576.557 | 36.155.376 | 50.731.933 |
| 12101.10.28.846.0909.0C04.0001 - Justiça Federal de Primeiro Grau | 59.420.814 | 305.357.333 | 364.778.147 |
| 13101.10.28.846.0909.0C04.0001 - Justiça Militar da União | 1.663.972 | 15.001.884 | 16.665.856 |
| 14101.10.28.846.0909.0C04.0001 - Tribunal Superior Eleitoral | 58.665.478 | 163.349.610 | 222.015.088 |
| 15101.10.02.122.0571.20TP.0001 - Tribunal Superior do Trabalho | - | 30.507.978 | 30.507.978 |
| 15101.20.09.272.0089.0181.0001 - Tribunal Superior do Trabalho | - | 13.990.412 | 13.990.412 |
| 15126.10.28.846.0909.0C04.0001 - Conselho Superior da Justiça do Trabalho | 90.100.879 | 509.293.395 | 599.394.274 |
| 16101.10.28.846.0909.0C04.0053 - Tribunal de Justiça do Distrito Federal | 26.441.202 | 73.527.702 | 99.968.904 |
| 17101.10.28.846.0909.0C04.0001 - Conselho Nacional de Justiça | 6.090.981 | 1.992.037 | 8.083.018 |
| 29101.10.28.846.0909.0C04.0001 - Defensoria Pública da União | 9.550.609 | 8.592.803 | 18.143.412 |
| 34101.10.28.846.0909.0C04.0001 - Ministério Público Federal | 63.124.592 | 181.064.610 | 244.189.202 |
| 36901.10.28.846.0909.0C04.0001 - Fundo Nacional de Saúde | - | 391.672.517 | 391.672.517 |
| 47101.10.28.846.0909.0C04.0001 - Ministério do Planejamento, Orçamento e Gestão | 1.546.448.466 | 9.899.511.319 | 11.445.959.785 |
| 59101.10.28.846.0909.0C04.5664 - Conselho Nacional do Ministério Público | 1.080.929 | 1.242.073 | 2.323.002 |
| **Contribuição da União para o Custeio do RPPS decorrente de Provimento de Cargos e Funções e Reestruturação de Cargos e Carreiras e Revisão de Remuneração** | **213.337.166** | **988.938.169** | **1.202.275.335** |
| 01101.10.28.846.0909.00H7.5664 - Câmara dos Deputados | 1.412.560 | 11.907.075 | 13.319.635 |
| 02101.10.28.846.0909.00H7.5664 - Senado Federal | 627.805 | 11.159.240 | 11.787.045 |
| 03101.10.28.846.0909.00H7.0001 - Tribunal de Contas da União | 376.682 | 6.775.105 | 7.151.787 |
| 10101.10.28.846.0909.00H7.5664 - Supremo Tribunal Federal | - | 1.663.500 | 1.663.500 |
| 11101.10.28.846.0909.00H7.5664 - Superior Tribunal de Justiça | 1.955.052 | 4.101.500 | 6.056.552 |
| 12101.10.28.846.0909.00H7.0001 - Justiça Federal de Primeiro Grau | 3.902.562 | 46.522.514 | 50.425.076 |
| 13101.10.28.846.0909.00H7.0001 - Justiça Militar da União | 62.778 | 1.248.997 | 1.311.775 |
| 14101.10.28.846.0909.00H7.0001 - Tribunal Superior Eleitoral | 6.453.203 | 20.776.215 | 27.229.418 |
| 15101.10.02.122.0571.09HB.0001 - Tribunal Superior do Trabalho | - | 3.898.207 | 3.898.207 |
| 15126.10.28.846.0909.00H7.0001 - Conselho Superior da Justiça do Trabalho | 8.931.139 | 69.568.847 | 78.499.986 |
| 16101.10.28.846.0909.00H7.0053 - Tribunal de Justiça do Distrito Federal | 2.044.693 | 10.683.625 | 12.728.318 |
| 17101.10.28.846.0909.00H7.0001 - Conselho Nacional de Justiça | 803.590 | 151.793 | 955.383 |
| 29101.10.28.846.0909.00H7.0001 - Defensoria Pública da União | 918.114 | 1.559.385 | 2.477.499 |
| 34101.10.28.846.0909.00H7.0001 - Ministério Público Federal | 7.883.000 | 32.157.451 | 40.040.451 |
| 36901.10.28.846.0909.00H7.0001 - Fundo Nacional de Saúde | - | 64.935.000 | 64.935.000 |
| 47101.10.28.846.0909.00H7.0001 - Ministério do Planejamento, Orçamento e Gestão | 177.799.370 | 701.596.513 | 879.395.883 |
| 59101.10.28.846.0909.00H7.5664 - Conselho Nacional do Ministério Público | 166.618 | 233.202 | 399.820 |
| **Reserva de Contingência/Recursos para o Atendimento do art. 169, § 1º, inciso II, da Constituição** | **77.657.569** | **6.972.588** | **84.630.157** |
| 90000.10.99.999.0999.0Z01.6499 - Reserva de Contingência/Recursos para o Atendimento do art. 169, § 1º, inciso II, da Constituição Federal (Despesa Primária) | 70.669.601 | 5.715.236 | 76.384.837 |
| 90000.10.99.999.0999.0Z00.6499 - Reserva de Contingência/Recursos para o Atendimento do art. 169, § 1º, inciso II, da Constituição Federal (Despesa Financeira) | 6.987.968 | 1.257.352 | 8.245.320 |

| | | | |
|---|---|---|---|
| **Fundo Constitucional do Distrito Federal - FCDF** | **218.553.508** | **195.627.653** | **414.181.161** |
| 73901.10.28.845.0903.00NR.0053 - Manutenção das Polícias Civil e Militar e do Corpo de Bombeiros do Distrito Federal | 218.553.508 | 125.286.856 | 343.840.364 |
| 73901.20.28.845.0903.00NS.0053 - Pessoal Inativo e Pensionistas das Polícias Civil e Militar e do Corpo de Bombeiros do Distrito Federal | - | 70.340.797 | 70.340.797 |
| **Total Geral** | **2.438.878.642** | **13.156.152.690** | **15.595.031.332** |
| **Despesas Primárias** | **2.218.553.508** | **12.165.957.169** | **14.384.510.677** |
| **Despesas Financeiras** | **220.325.134** | **990.195.521** | **1.210.520.655** |

# TRIBUNAL DE CONTAS DA UNIÃO - Anexo VI - (Ofício 0428/2014-TCU/SecobEdif, de 31/7/2014)

**Relação das obras e serviços com indícios de irregularidades graves - Art. 100 - Lei 12.919/2013, LDO/2014 (*)** **Dados Atualizados até 23/7/2014**

## 39252 Departamento Nacional de Infraestrutura de Transportes - DNIT — RS

| Programa de trabalho | Obra / Serviço | % Exec | Data vistoria | Custo global estimado | Data base |
|---|---|---|---|---|---|
| 26.782.2075.10L7.0043 / 2013 - CONSTRUÇÃO DE TRECHO RODOVIÁRIO - PORTO ALEGRE - ESTEIO - SAPUCAIA - NA BR-448 - NO ESTADO DO RIO GRANDE DO SUL<br>26.782.1462.10L7.0043 / 2011 - CONSTRUÇÃO DE TRECHO RODOVIÁRIO - PORTO ALEGRE - ESTEIO - SAPUCAIA - NA BR-448 - NO ESTADO DO RIO GRANDE DO SUL | **(**) BR-448/RS - Implantação e Pavimentação (IG-P)** | 98 | 17/06/2014 | 1.004.422.420,88 | 01/09/2008 |

**Contrato 484/2009-00 Execução das obras de implantação e pavimentação na rodovia BR-448/RS, lote 01, trecho: entr. BR-116/RS - RS-118 (Sapucaia do Sul) - entr. BR-290/RS (Porto Alegre), segmento km 0,00 - km 9,14, extensão 9,14 km, referente ao edital 197/2009-00.** Valor: 236.381.587,97 Data base: 01/09/2008

-> Superfaturamento decorrente de reajustamento irregular.

-> Superfaturamento decorrente de quantitativo inadequado.

-> Superfaturamento decorrente de preços excessivos frente ao mercado.

-> Superfaturamento decorrente de itens pagos em duplicidade.

XX

**Contrato 491/2009-00 Execução das obras de implantação e pavimentação na rodovia BR-448/RS, lote 02, trecho: entr. BR-116/RS - RS-118 (Sapucaia do Sul) - entr. BR-290/RS (Porto Alegre), segmento km 9,14 - km 14,44, extensão 5,30 km, referente ao edital 197/2009-00** Valor: 214.276.462,69 Data base: 01/09/2008

-> Superfaturamento decorrente de reajustamento irregular.

-> Superfaturamento decorrente de quantitativo inadequado.

-> Superfaturamento decorrente de preços excessivos frente ao mercado.

-> Superfaturamento decorrente de itens pagos em duplicidade.

**Contrato 492/2009-00 Execução das obras de implantação e pavimentação na rodovia BR-448/RS, lote 03, trecho: entr. BR-116/RS - RS-118 (Sapucaia do Sul) - entr. BR-290/RS (Porto Alegre), segmento km 14,44 - km 22,34, extensão 7,90 km, referente ao edital 197/2009-00.** Valor: 553.764.370,22 Data base: 01/09/2008

-> Superfaturamento decorrente de reajustamento irregular.

-> Superfaturamento decorrente de quantitativo inadequado.

-> Superfaturamento decorrente de preços excessivos frente ao mercado.

-> Superfaturamento decorrente de itens pagos em duplicidade.

(*) Relatório preliminar – sujeito a alterações significativas quando do envio definitivo das informações ao Congresso Nacional no prazo previsto na Lei 12.919/2013 (LDO/2014). 1/2

(**) A unidade técnica, no âmbito do TC 009.388/2012-5, encaminhou, em 29/7/2014, proposta ao Relator no sentido de reclassificar o empreendimento de IG-P para IG-C em face da conclusão da obra e dos Contratos 491/2009 e 492/2009, bem como do avançado estágio físico-financeiro do Contrato 484/2009.

**TRIBUNAL DE CONTAS DA UNIÃO** ANEXO VI (Ofício nº 0428/2014-TCU/SecobEdif, de 31/7/2014)

**Relação das obras e serviços com indícios de irregularidades graves - Art. 100 - Lei 12.919/2013, LDO/2014 (*)** **Dados Atualizados até 23/7/2014**

## 51101 Ministério do Esporte — PI

| Programa de trabalho | Obra / Serviço | % Exec | Data vistoria | Custo global estimado | Data base |
|---|---|---|---|---|---|
| 27.812.2035.5450.0001 / 2013 - IMPLANTAÇÃO E MODERNIZAÇÃO DE INFRAESTRUTURA PARA ESPORTE EDUCACIONAL, RECREATIVO E DE LAZER - NACIONAL<br>27.812.2035.5450.7088 / 2013 - IMPLANTAÇÃO E MODERNIZAÇÃO DE INFRAESTRUTURA PARA ESPORTE EDUCACIONAL, RECREATIVO E DE LAZER - CONSTRUÇÃO DA VILA OLÍMPICA - NO MUNICÍPIO DE PARNAÍBA - PI<br>27.812.2035.5450.0500 / 2012 - IMPLANTAÇÃO E MODERNIZAÇÃO DE INFRAESTRUTURA PARA ESPORTE EDUCACIONAL,RECREATIVO E DE LAZER - CONSTRUÇÃO DA VILA OLÍMPICA - NO MUNCÍPIO DE PARNAÍBA - PI<br>27.812.1250.5450.2290 / 2011 - IMPLANTAÇÃO E MODERNIZAÇÃO DE INFRA-ESTRUTURA PARA ESPORTE RECREATIVO E DE LAZER - CONSTRUÇÃO DA VILA OLÍMPICA EM PARNAÍBA - NO ESTADO DO PIAUÍ<br>27.812.1250.5450.1958 / 2010 - IMPLANTAÇÃO E MODERNIZAÇÃO DE INFRA-ESTRUTURA PARA ESPORTE RECREATIVO E DE LAZER - PARNAÍBA - PI<br>27.812.1250.5450.0001 / 2008 - IMPLANTAÇÃO E MODERNIZAÇÃO DE INFRA-ESTRUTURA PARA ESPORTE RECREATIVO E DE LAZER - NACIONAL | **Construção da Vila Olímpica - Parnaíba/PI (IG-P)** | 2 | 06/06/2013 | 200.733.508,00 | 01/08/2011 |

**Contrato de repasse 645528 Elaboração de projeto para construção de estádio olímpico de futebol, no município de Parnaíba-PI.** Valor: 1.483.508,00 Data base: 31/12/2008

-> Implantação de empreendimento sem realização de estudo de viabilidade técnica e econômico-financeira da obra.

**Contrato de repasse 743253 Execução e construção da primeira etapa da Vila Olímpica de Parnaíba** Valor: 16.250.000,00 Data base: 17/12/2010

-> Implantação de empreendimento sem realização de estudo de viabilidade técnica e econômico-financeira da obra.

(*) Relatório preliminar – sujeito a alterações significativas quando do envio definitivo das informações ao Congresso Nacional no prazo previsto na Lei 12.919/2013 (LDO/2014). 2/2

(**) A unidade técnica, no âmbito do TC 009.388/2012-5, encaminhou, em 29/7/2014, proposta ao Relator no sentido de reclassificar o empreendimento de IG-P para IG-C em face da conclusão da obra e dos Contratos 491/2009 e 492/2009, bem como do avançado estágio físico-financeiro do Contrato 484/2009.

EM nº 00143/2014 MP

Brasília, 27 de Agosto de 2014

Excelentíssima Senhora Presidenta da República,

1. Submeto à consideração de Vossa Excelência o anexo Projeto de Lei que "Estima a receita e fixa a despesa da União para o exercício financeiro de 2015", no valor global de R$ 2.969.088.319.887,00 (dois trilhões, novecentos e sessenta e nove bilhões, oitenta e oito milhões, trezentos e dezenove mil, oitocentos e oitenta e sete reais), sendo R$ 2.863.379.701.677,00 (dois trilhões, oitocentos e sessenta e três bilhões, trezentos e setenta e nove milhões, setecentos e um mil, seiscentos e setenta e sete reais) dos Orçamentos Fiscal e da Seguridade Social e R$ 105.708.618.210,00 (cento e cinco bilhões, setecentos e oito milhões, seiscentos e dezoito mil, duzentos e dez reais) do Orçamento de Investimento das empresas em que a União, direta ou indiretamente, detém a maioria do capital social com direito a voto, conforme estabelece o § 5º do art. 165 da Constituição, acompanhado da correspondente Mensagem de encaminhamento ao Congresso Nacional.

2. Esclareço, por oportuno, que o referido Projeto está em conformidade com a legislação vigente aplicável à matéria, em especial com o art. 5º da Lei Complementar nº 101, de 4 de maio de 2000, Lei de Responsabilidade Fiscal - LRF.

3. Cumpre-me ainda informar a Vossa Excelência que o Tribunal de Contas da União, o Poder Judiciário, a Defensoria Pública da União e o Ministério Público da União encaminharam ao Poder Executivo propostas de elevação de remuneração do seu funcionalismo e de criação/provimentos de cargos e funções, objeto dos PLs nºS 7.560, de 2006; 319, de 2007; 6.613 e 6.697, de 2009; 7.429 e 7.785, de 2010; 2.201, de 2011; 5.426, 5.491, 6.218 e 6.230, de 2013; 7.717, 7.784 e 7.904, de 2014; e da PEC nº 63, de 2013, além de passivos administrativos, com impacto total de cerca de R$ 16,9 bilhões em 2015.

4. Tais propostas, em sua maioria, não puderam ser contempladas no projeto de lei orçamentária ora encaminhado em razão do cenário econômico atual, no qual o Brasil necessita manter um quadro de responsabilidade fiscal que permita continuar gerando resultados primários compatíveis com a redução na dívida pública em relação ao PIB e com a execução de investimentos e de políticas sociais, garantindo, assim, o controle da inflação e os estímulos ao investimento e ao emprego.

5. Ademais, é oportuno lembrar que o Poder Executivo, em 2012, estudou cenários prospectivos para os exercícios futuros e, dadas as condicionantes advindas das receitas projetadas e da evolução das despesas primárias obrigatórias da União, evidenciou-se um espaço fiscal que possibilitou a concessão de reajustes para todas as carreiras da União, equivalendo a 15,8% em três anos, sendo 5% ao ano no período de 2013 a 2015, os quais representam em 2015 um impacto de R$ 11,7 bilhões, sendo R$ 10,1 bilhões no âmbito do Poder Executivo e R$ 1,6 bilhão para os demais Poderes, a Defensoria Pública da União e o Ministério Público da União.

6. Todavia, em atendimento ao princípio republicano da separação dos Poderes, e cumprindo dever constitucional, envio, em anexo, as proposições originalmente apresentadas pelo Tribunal de Contas da União, pelo Poder Judiciário, pela Defensoria Pública da União e pelo Ministério Público da União.

Respeitosamente,

***Assinado eletronicamente por: Miriam Aparecida Belchior***

# PROPOSIÇÕES ORIGINAIS APRESENTADAS PELO TCU, JUDICIÁRIO, DPU E MPU PLOA-2015

# TRIBUNAL DE CONTAS DA UNIÃO

MP / GM
03000.003751/2014-80
08 / 08 / 2014

Aviso nº 733 -GP/TCU

Brasília, 06 de agosto de 2014.

Senhora Ministra,

Ao cumprimentá-la cordialmente, refiro-me ao pagamento do adicional de atividade penosa, previsto nos artigos 70 e 71 da Lei nº 8.112/1990, no âmbito da Secretaria do Tribunal de Contas da União, concessão que já se encontra regulamentada no Ministério Público da União por meio da Portaria PGR/MPU nº 633, de 10/12/2010, alterada pela Portaria PGR/MPU nº 654, de 30/10/2012.

2. O mencionado benefício encontra-se pendente de crédito orçamentário, no valor estimado de R$ 2.383.000,00 (dois milhões, trezentos e oitenta e três mil reais), já solicitado à Secretaria de Orçamento Federal - SOF quando do processo de elaboração da proposta orçamentária do TCU para o próximo exercício (PLOA-2015).

3. Informo a Vossa Excelência que o pedido inicial efetuado pelo TCU em 5/9/2013 para pagamento do adicional aos servidores lotados nas Secretarias de Controle Externo situadas na Região Norte, abrangendo cerca de 140 beneficiários, foi analisado no âmbito do Processo nº 03000.004464/2013-14, da Coordenação-Geral de Despesas com Pessoal e Sentenças/SOF/MP, que submeteu a Nota Técnica nº 414/CGDPS/SEAFI/SOF/MP à Consultoria Jurídica do Ministério do Planejamento, Orçamento e Gestão – CONJUR/MP, para exame.

4. Na oportunidade, por meio do Parecer nº 1385-3.10/2013/PPL/CONJUR-MP/CGU/AGU, o órgão jurídico, ao diferenciar a indenização de fronteira instituída pela Lei nº 12.855/2013 do adicional de atividade penosa, opinou pela impossibilidade de inclusão, na programação do TCU (PLOA-2014), de dotação suplementar, ante a inexistência de ato regulamentador próprio do Tribunal, restando prejudicada a solicitação de abertura de créditos adicionais.

A Sua Excelência a Senhora
MIRIAM BELCHIOR
Ministra de Estado do Planejamento, Orçamento e Gestão
Brasília - DF

(Fl. 02 do Aviso nº 733-GP/TCU, de 06 /8/2014.)

5. Por outro lado, no referido Parecer, foi asseverado que "*o adicional de atividade penosa a que se refere o art. 71 da Lei nº 8.112, de 1990, será devido aos servidores em exercício em zonas de fronteira ou em localidade cujas condições de vida o justifiquem, bastando, para seu deferimento, que sejam fixados em regulamento: (i) os termos; (ii) as condições; e (iii) os limites respectivos.*" (destaquei)

6. Restou ainda assentado na mencionada manifestação jurídica que é "*indispensável a edição de ato específico com vistas a regulamentar os 'termos, condições e limites' cuja competência, em se tratando de Tribunal de Contas da União, é privativa de seu Presidente, conforme dimana do art. 70, inciso III, da Lei 8.443, de 16 de julho de 1992.*"

7. Nessa seara, o órgão jurídico do Ministério do Planejamento esclareceu que o ato regulamentador da concessão do adicional de atividade penosa "*há de ocorrer concomitantemente à elaboração da proposta orçamentária contemplando a respectiva projeção anual*".

8. Assim, de conformidade com o posicionamento das instâncias técnicas e jurídicas do Ministério do Planejamento, esta Presidência editou minuta de ato normativo regulamentador, concomitantemente ao processo de elaboração da proposta orçamentária do TCU para o exercício de 2015 (PLOA-2015), com vistas à concessão do adicional, encaminhando à SOF a respectiva projeção anual de dispêndios.

9. Nesse contexto, encontra-se pendente de inclusão, no referencial monetário disponibilizado ao TCU para 2015, o valor projetado para fazer face à despesa, que se encontra em fase de regulamentação no Tribunal.

10. Desse modo, solicito a Vossa Excelência especial atenção junto à Secretaria de Orçamento Federal com vistas à inclusão, no âmbito da programação orçamentária do TCU para 2015, dos recursos para o pagamento do adicional de atividade penosa, tendo como parâmetro a projeção anual de R$ 2.383.000,00 (dois milhões, trezentos e oitenta e três mil reais).

Atenciosamente,

JOÃO AUGUSTO RIBEIRO NARDES
Presidente

idSisdoc_7781408v6-72 - Adicional de Penosidade - 2015 - Ministra Mirian Belchior - Planejamento, Orçamento e Gestão - Gabpres_niltonbarrosc

# SUPREMO TRIBUNAL FEDERAL

STF

00063.004570/2014-48

*Supremo Tribunal Federal*

Mensagem nº 29

Brasília, 12 de agosto de 2014.

Excelentíssima Senhora Presidenta da República,

Em cumprimento ao disposto no artigo 99, § 2º, inciso I, da Constituição Federal, encaminho a Vossa Excelência, a anexa proposta orçamentária do Supremo Tribunal Federal para o exercício de 2015, no valor global de R$ 602.434.614,00 (seiscentos e dois milhões, quatrocentos e trinta e quatro mil e seiscentos e quatorze reais), aprovada em Sessão Administrativa.

A proposta, elaborada em consonância com as diretrizes orçamentárias previstas no substitutivo ao Projeto de Lei nº 3/2014, do Congresso Nacional, contempla recursos indispensáveis ao adequado e regular funcionamento do Tribunal, bem como à execução de atividades e projetos em andamento.

Informo que a proposta foi inserida no Sistema Integrado de Planejamento e Orçamento (SIOP), em conformidade com os referenciais monetários negociados com a Secretaria de Orçamento Federal do Ministério do Planejamento, Orçamento e Gestão (SOF/MP).

Estão pendentes de aprovação, contudo, as autorizações do Anexo V do PLOA-2015, relativas aos Projetos de Lei nº 319/2007, nº 6.613/2009, nº 4.359/2012, nº 5.382/2013, nº 5.426/2013 e nº 6.218/2013, que totalizam R$ 154.894.158,00 (cento e cinquenta e quatro milhões, oitocentos e noventa e quatro mil, cento e cinquenta e oito reais).

Aproveito o ensejo para reiterar meus protestos de eleva estima e distinta consideração.

Ministro RICARDO LEWANDOWSKI
Vice-Presidente, no exercício da Presidência

*Supremo Tribunal Federal*

**Anexo à Mensagem nº 29, de 12 de agosto de 2014**

**Proposta Orçamentária 2015**

**Unidade Orçamentária**: 10.101 - Supremo Tribunal Federal

| Ação | Valor (R$ 1,00) |
|---|---|
| **Pessoal** | **347.696.730** |
| Pagamento de Pessoal Ativo da União | 187.239.745 |
| Previdência dos Servidores Públicos Federais | 33.269.998 |
| Pagamento de Aposentadorias e Pensões | 110.630.000 |
| Provimento de Cargos e Reestruturação de Carreiras | 14.893.487 |
| Previdência dos Servidores decorrente Reestruturação de Carreiras | 1.663.500 |
| **Atividade** | **221.176.215** |
| Apreciação e Julgamento de Causas | 155.287.831 |
| Comunicação e Divulgação Institucional | 38.100.500 |
| Assistência Pré-Escolar | 2.181.168 |
| Auxílio- Alimentação | 10.752.000 |
| Auxílio-Transporte | 84.000 |
| Benefícios Assistenciais Auxílio-Natalidade e Auxílio-Funeral | 263.652 |
| Assistência Médica e Odontológica | 14.507.064 |
| **Projeto** | **33.561.669** |
| Ampliação da Garagem do Edifício Anexo II do STF | 21.025.994 |
| Recuperação e Modernização das Instalações do STF | 12.535.675 |
| **Total** | **602.434.614** |

# SUPERIOR TRIBUNAL DE JUSTIÇA

00063.004608/2014-82

*Superior Tribunal de Justiça*

Ofício n. 1307 /GP

Brasília, 14 de agosto de 2014.

A Sua Excelência a Senhora
DILMA ROUSSEFF
Presidente da República Federativa do Brasil
Brasília – DF

Assunto: Encaminhamento da proposta orçamentária para 2015

Excelentíssima Senhora Presidente da República,

1. Em cumprimento ao disposto no art. 99, § 2º, inciso I, da Constituição Federal, encaminho a Vossa Excelência a Proposta Orçamentária do Superior Tribunal de Justiça para 2015, no montante de R$ 1.281.683.241,11, aprovada pela Corte Especial no dia 6 do mês corrente.

2. Informo, no ensejo, que a proposta foi elaborada em observância aos referenciais monetários indicados pela Secretaria de Orçamento Federal do Ministério do Planejamento, Orçamento e Gestão – SOF/MP, ressaltando que o valor total nela constante não contempla os recursos solicitados para atendimento das despesas decorrentes da criação dos cargos efetivos e comissionados aprovados pela Lei n. 12.991, de 17 de junho de 2014, e para atendimento das que se vinculam às seguintes proposições legislativas: PL 319/2007 (Câmara dos Deputados) – Adicional de Qualificação para técnicos judiciários, PL 6613/2009

7624

(Câmara dos Deputados) – Plano de Carreira dos Servidores do Poder Judiciário, PEC 63/2013 (Senado Federal) – parcela indenizatória de valorização por tempo de serviço dos magistrados, PL 5426/2013 (Câmara dos Deputados) – Reajuste dos valores dos cargos em comissão do Poder Judiciário, PL 6218/2013 (Câmara dos Deputados) – revisão dos subsídios dos magistrados. Além disso, tal valor não engloba as despesas referentes à VPNI – quintos dos servidores e à Parcela Autônoma de Equivalência dos magistrados.

3. Informo, ademais, que se faz necessário incluir no anexo específico da Lei Orçamentária a previsão de dotação para todas as despesas supracitadas.

Respeitosamente,

Ministro Felix Fischer
Presidente

| | | |
|---|---|---|
| LEI Nº 12.991, DE 2014 | - | R$ 37.972.050 |
| DEMAIS PL'S REESTRUT. | - | R$ 364.970.532 |
| TOTAL | - | R$ 402.942.582 |

**ANEXO 6**
**PROPOSTA ORÇAMENTÁRIA**
**EXERCÍCIO FINANCEIRO DE 2015**

**Órgão: 11000 - STJ**
**Unidade Orçamentária: 11101**

| Programática | Programa/Ação/Produto/Localização | GND | PROPOSTA STJ |
|---|---|---|---|
| **Pessoal e Encargos Sociais** | | | **845.394.402** |
| | **Pessoal de Pessoal Ativo** | | **502.683.969** |
| 0568.20TP | | 1 | 502.683.969 |
| | **Contrib.da União, de suas Autarquias e Fundações para o Custeio do Regime de Previdência dos Servidores Publicos Federais** | | **86.131.500** |
| 0568.09HB | | 1 | 86.131.500 |
| | **Pagamento de Aposentadorias e Pensões** | | **256.578.933** |
| 0089.0181 | | 1 | 256.578.933 |
| **Pensões** | | | **35.092** |
| | **Pensões Decorrentes de Legislação Especial e/ou Decisão Judicial** | | **35.092** |
| 0909.0536 | | 3 | 35.092 |
| **Atividades - Benefícios** | | | **69.466.380** |
| **0568.2004** | **Assistência Médica e Odontológica aos servidores,empregados e seus dependentes** | | ***38.997.816*** |
| **0568.2004** | | 3 | 38.997.816 |
| | | 4 | - |
| **0568.212B** | **Outros Benefícios aos Servidores Civis, Empregados, Militares e seus Dependentes** | | ***30.468.564*** |
| **0568.212B** | *Assistência Pré-Escolar aos Dependentes de Servidores Civis e de Empregados. (PO 0001)* | 3 | 4.141.368 |
| | *Auxílio-Transporte de Civis (PO 0003)* | 3 | 42.756 |
| | *Auxílio-Alimentação de Civis (PO 0005)* | 3 | 25.800.000 |
| | *Auxílio-Funeral e Natalidade de Civis (PO 0009)* | 3 | 484.440 |
| **Atividades** | | | **249.202.920** |
| **0568.2549** | **Comunicação e Divulgação Institucional - Valor Total** | | ***13.000.000*** |
| **0568.2549** | *Comunicação e Divulgação Institucional (PO 0001)* | | **13.000.000** |
| | | 3 | 12.920.000 |
| | | 4 | 80.000 |
| **0568.20G2** | **Formação e Aperfeiçoamento de Magistrados -Valor Total** | | ***5.000.000*** |
| | | 3 | 4.880.000 |
| | | 4 | 120.000 |
| **0568.4236** | **Apreciação e Julgamento de Causas - Valor Total** | | ***231.202.920*** |
| **0568.4236** | **Despesas Diversas (PO 0000)** | | **517.672** |
| | | 3 | 517.672 |
| | *Julgamento de Processos (PO 0001)* | | **183.967.028** |
| | | 3 | 173.035.300 |
| | | 4 | 10.931.728 |
| | *Capacitação de Recursos Humanos (PO 0002)* | | **4.000.000** |
| | | 3 | 4.000.000 |
| | *Gestão do Sistema Integrado de Informação (PO 0004)* | | **42.718.220** |
| | | 3 | 30.919.820 |
| | | 4 | 11.798.400 |
| | **Projetos** | | **35.067.080** |
| **0568.14PU** | **Construção do Bloco G da Sede do STJ** | | **350.000** |
| 0568.14PU | | 4 | 350.000 |
| **0568.14PV** | **Construção do Bloco Anexo de Apoio II** | | **1.617.080** |
| 0568.14PV | | 4 | 1.617.080 |
| **0568.157T** | **Construção do Edifício-Sede da Escola Nacional de Formação e Aperfeiçoamento de Magistrados** | | **1.000.000** |
| 0568.157T | | 4 | 1000.000 |
| **0568.157V** | **Implantação e Modernização de Infraestruturas de Tecnologia de Informação** | | **32.000.000** |
| **0568.157V** | | 3 | 1.531.620 |
| | | 4 | 30.468.380 |
| **0568.157W** | **Implantação do Sistema de Multimídia, Monitoramento CFTV e Controle de Acesso** | | ***100.000*** |
| **0568.157W** | *Renovação do Sistema Multimídia (PO 0001)* | | **28.000** |
| | | 3 | 8.000 |
| | | 4 | 20.000 |
| | *Desenvolvimento, Monitoramento e Controle de Acesso CFTV (PO 0002)* | | **34.000** |
| | | 3 | 34.000 |
| | *Sistema de Vídeo Conferência (PO 0003)* | | **38.000** |
| | | 4 | 38.000 |
| | **TOTAL DA PROPOSTA** | | **1.199.165.874** |

| TOTAL AGREGADO | | |
|---|---|---|
| Pessoal e encargos sociais | 1 | 845.394.402 |
| Benefícios a servidores | 3 | 69.466.380 |
| Outras Despesas Correntes e de Capital: Atividades | 3/4 | 249.202.920 |
| Outras Despesas Correntes e de Capital: Projeto | 3/4 | 35.067.080 |
| Outras Despesas Correntes: Pensões Decorrentes de Legislação Especial e/ou Sentenças Judiciais | 3 | 35.092 |
| **TOTAL DA PROPOSTA** | | **1.199.165.874** |

| | | | |
|---|---|---|---|
| | **Projeto com Crédito a ser aberto pelo CNJ** | | **13.050.000** |
| **0568.157U** | **Desenvovimento e Implantação do Sistema de Processo Judicial Eletrônico no STJ -PJE** | | **13.050.000** |
| **0568.157U** | | 3 | 13.050.000 |
| | | 4 | - |

| | | | |
|---|---|---|---|
| | **Cumprimento de Sentenças Judiciais** | | **69.467.367,11** |
| **0901.0005** | *Cumprimento de Sentença Judicial Transitada em Julgado devida pela União, Autarquias e Fundações Públicas* | 1 | 48.913.156,64 |
| | | 3 | 11.377.554,17 |
| **0901.0625** | *Cumprimento de Sentença Judicial Transitada em Julgado de Pequeno Valor devida pela União, Autarquias e Fundações Públicas* | 1 | 1.000.000,00 |
| **0901.00G5** | *Contribuição da União, de suas Autarquias e Fundações para o custeio do Regime de Previdência dos Servidores Públicos Federais decorrente do pagamento de Precatórios e Requisições de Pequeno Valor* | 1 | 8.176.656,30 |
| | **TOTAL DE SENTENÇAS JUDICIAIS** | | **69.467.367,11** |
| | **TOTAL GERAL** | | **1.281.683.241,11** |

# JUSTIÇA FEDERAL

JF

00063.004635/2014-55

PODER JUDICIÁRIO
**JUSTIÇA FEDERAL**
CONSELHO DA JUSTIÇA FEDERAL

**OFÍCIO Nº CJF-OFI-2014/03387**

Brasília, 14 de agosto de 2014.

A Sua Excelência a Senhora
DILMA VANA ROUSSEFF
Presidenta da República Federativa do Brasil
Palácio do Planalto
Brasília - DF

Assunto: Lei Orçamentária Anual - LOA

Excelentissima Senhora Presidenta da República,

Em cumprimento ao que dispõe o art. 99, § 2º, inciso I, da Constituição Federal, encaminho a Vossa Excelência a Proposta Orçamentária da Justiça Federal para o exercício de 2015, aprovada pelo Conselho da Justiça Federal - CJF em sessão realizada no dia 08 de agosto do ano em curso, no valor total de **R$ 13.507.263.066,00** (treze bilhões, quinhentos e sete milhões, duzentos e sessenta e três mil e sessenta e seis reais), sendo: **R$ 11.193.812.889,00** (onze bilhões, cento e noventa e três milhões, oitocentos e doze mil e oitocentos e oitenta e nove reais) para Pessoal e Encargos Sociais; **R$ 1.345.720.665,00** (um bilhão, trezentos e quarenta e cinco milhões, setecentos e vinte mil e seiscentos e sessenta e cinco reais) para Atividades; **R$ 185.000.000,00** (cento e oitenta e cinco milhões de reais) para a Assistência Judiciária a Pessoas Carentes - AJPC; **R$ 566.990.177,00** (quinhentos e sessenta e seis milhões, novecentos e noventa mil e cento e setenta e sete reais) para Benefícios; e **R$ 215.739.335,00** (duzentos e quinze milhões, setecentos e trinta e nove mil e trezentos e trinta e cinco reais) para Projetos.

Na elaboração da referida proposta foram observados os critérios definidos no Projeto de Lei n. 03/2014-CN (PLDO 2015), ainda em tramitação no Congresso Nacional.

Do montante da proposta aprovada, **R$ 13.507.263.066,00** (treze bilhões, quinhentos e sete milhões, duzentos e sessenta e três mil e sessenta e seis reais), a Secretaria de Orçamento Federal do Ministério do Planejamento, Orçamento e Gestão disponibilizou, até o momento, referenciais monetários no total de **R$ 9.702.926.962,00** (nove bilhões, setecentos e dois milhões, novecentos e vinte e seis mil e novecentos e sessenta e dois reais), ficando pendente o valor de **R$ 3.804.336.104,00** (três bilhões, oitocentos e quatro milhões, trezentos e trinta e seis mil e cento e quatro reais) para atender aos impactos orçamentário-financeiros decorrentes dos Projetos de Lei n. 319/2006, 6.613/2009, 5.426/2013, 6.218/2013, 6.231/2013, 6.232/2013, 6.234/2013 e 2.201/2011 (PLC 6/2014), também em tramitação no Congresso Nacional; de anteprojetos de lei de criação de cargos e funções e da estruturação dos TRFs das 6ª a 9ª Regiões; da PEC n. 63/2013; bem como de cargos já criados, com previsão de nomeação em 2015, decorrentes das Leis n. 12.011/2009, 12.665/2012 e 12.762/2012 e de outras leis.

| *Classif. documental* | 10.03.00.01 |
|---|---|

PODER JUDICIÁRIO

**JUSTIÇA FEDERAL**

CONSELHO DA JUSTIÇA FEDERAL

Registre-se, por fim, que este órgão, em cumprimento às determinações legais, expediu os Ofícios n. CJF-OFI-2014/03371, 3369, 3365, 3373, 3366 à Advocacia-Geral da União, ao Conselho Nacional de Justiça, à Comissão Mista de Planos, Orçamentos Públicos e Fiscalização do Congresso Nacional, à Procuradoria-Geral da Fazenda Nacional e ao Ministério do Planejamento, Orçamento e Gestão, respectivamente, contendo as relações de precatórios da União e Entidades a serem incluídos na Proposta Orçamentária de 2015, cujos valores originais das parcelas dos requisitórios de natureza comum dos exercícios de 2006 a 2011 e os de natureza comum e alimentícia do exercício de 2015 montam em R$ 12.428.388.209,00 (doze bilhões, quatrocentos e vinte e oito milhões, trezentos e oitenta e oito mil e duzentos e nove reais), além da projeção para as Requisições de Pequeno Valor - RPVs incluída na referida proposta, no montante de R$ 11.384.311.631,93 (onze bilhões, trezentos e oitenta e quatro milhões, trezentos e onze mil, seiscentos e trinta e um reais e noventa e três centavos).

Além dos valores supracitados, projetou-se o valor de R$ 1.230.374.741,10 (um bilhão, duzentos e trinta milhões, trezentos e setenta e quatro mil, setecentos e quarenta e um reais e dez centavos) para o atendimento de despesas com a contribuição patronal da União ao PSS, em cumprimento aos arts. 8º e 16-A da Lei n. 10.887/2004, sendo R$ 695.837.039,81 (seiscentos e noventa e cinco milhões, oitocentos e trinta e sete mil, trinta e nove reais e oitenta e um centavos) para precatórios e R$ 534.537.701,29 (quinhentos e trinta e quatro milhões, quinhentos e trinta e sete mil, setecentos e um reais e vinte e nove centavos) para RPVs. Portanto, a presente proposta, em valores originais para precatórios e projeção para RPVs totalizou o montante de R$ R$ 25.043.074.582,03 (vinte e cinco bilhões, quarenta e três milhões, setenta e quatro mil, quinhentos e oitenta e dois reais e três centavos).

Respeitosamente,

MINISTRO FELIX FISCHER
Presidente

## PROPOSTA ORÇAMENTÁRIA 2015

JUSTIÇA FEDERAL

EM R$ 1,00

| | | PESSOAL | BENEFÍCIOS | ATIVIDADES | AJPC | PROJETOS | TOTAL |
|---|---|---|---|---|---|---|---|
| 1ª REGIÃO | TRF | 272.502.695 | 20.144.845 | 90.989.545 | 11.000 | 70.000.000 | 453.648.085 |
| | SEÇÕES | 1.597.018.822 | 128.114.441 | 277.858.713 | 37.910.030 | 13.941.965 | 2.054.843.971 |
| SUB TOTAL | | 1.869.521.517 | 148.259.286 | 368.848.258 | 37.921.030 | 83.941.965 | 2.508.492.056 |
| 2ª REGIÃO | TRF | 273.851.982 | 19.842.314 | 64.110.512 | 30.000 | 14.664.907 | 372.499.715 |
| | SEÇÕES | 861.887.281 | 67.749.239 | 125.831.595 | 8.661.968 | 5.768.343 | 1.069.898.426 |
| SUB TOTAL | | 1.135.739.263 | 87.591.553 | 189.942.107 | 8.691.968 | 20.433.250 | 1.442.398.141 |
| 3ª REGIÃO | TRF | 425.447.801 | 31.705.198 | 66.536.811 | 15.000 | 14.000.000 | 537.704.810 |
| | SEÇÕES | 1.082.515.175 | 83.886.523 | 205.305.473 | 33.488.876 | 13.500.000 | 1.418.696.047 |
| SUB TOTAL | | 1.507.962.976 | 115.591.721 | 271.842.284 | 33.503.876 | 27.500.000 | 1.956.400.857 |
| 4ª REGIÃO | TRF | 264.399.409 | 17.846.014 | 34.639.400 | 10.000 | 8.000.000 | 324.894.823 |
| | SEÇÕES | 1.067.807.334 | 79.913.439 | 167.977.819 | 35.343.560 | 23.050.000 | 1.374.092.152 |
| SUB TOTAL | | 1.332.206.743 | 97.759.453 | 202.617.219 | 35.353.560 | 31.050.000 | 1.698.986.975 |
| 5ª REGIÃO | TRF | 146.834.293 | 11.307.024 | 46.724.920 | 15.000 | 16.500.000 | 221.381.237 |
| | SEÇÕES | 695.799.027 | 59.665.164 | 114.230.630 | 19.132.474 | 22.634.120 | 911.461.415 |
| SUB TOTAL | | 842.633.320 | 70.972.188 | 160.955.550 | 19.147.474 | 39.134.120 | 1.132.842.652 |
| SCJF | | 49.231.227 | 3.878.580 | 37.422.362 | - | - | 90.532.169 |
| RESERVA | | 652.181.739 | 42.937.396 | 114.092.885 | 50.382.092 | 13.680.000 | 873.274.112 |
| SUB TOTAL TRF | | 1.383.036.180 | 100.845.395 | 303.001.188 | 81.000 | 123.164.907 | 1.910.128.670 |
| SUB TOTAL SEÇÕES | | 5.354.258.866 | 423.207.386 | 928.626.592 | 134.536.908 | 78.894.428 | 6.919.524.180 |
| TOTAL PRIMEIRO GRAU | | 6.006.440.605 | 466.144.782 | 1.042.719.477 | 184.919.000 | 92.574.428 | 7.792.798.292 |
| TOTAL JUSTIÇA FEDERAL (JÁ DISPONIBILIZADO) | | 7.389.476.785 | 566.990.177 | 1.345.720.665 | 185.000.000 | 215.739.335 | 9.702.926.962 |
| ANEXO V (NÃO DIVULGADO) | | 3.804.336.104 | | | | | 3.804.336.104 |
| TOTAL NÃO DIVULGADO | | 3.804.336.104 | - | - | - | - | 3.804.336.104 |
| TOTAL GERAL DA JUSTIÇA FEDERAL | | 11.193.812.889 | 566.990.177 | 1.345.720.665 | 185.000.000 | 215.739.335 | 13.507.263.066 |

14/8/2014 11:22

## ANEXO V (PLOA 2015)

| PROJETOS DE LEI EM TRAMITAÇÃO | | |
|---|---|---|
| PL 319/2007 | 5% Técnico graduado | **28.228.164** |
| PL 6.613/2009 | Plano de carreira dos servidores | **2.711.142.458** |
| PL 5.426/2013 | Reajuste CJ | **48.842.373** |
| PL 6.218/2013 | Subsídio magistrados | **91.790.596** |
| PL 6.231/2013 | Criação Vara Pitanga- PR | **3.473.224** |
| PL 6.232/2013 | Criação Vara Ijuí - RS | **3.473.224** |
| PL 6.234/2013 | Criação Vara Rondonópolis - MT | **3.473.224** |
| PLC 6/2014 | Gratificação por exercício cumulativo de jurisdição | **97.444.200** |
| **TOTAL PL** | | **2.987.867.463** |

| ANTEPROJETOS DE LEI | |
|---|---|
| ANTE PL n. 1 (Criação Varas Palmas e Araguaína - TO) | 6.946.450 |
| ANTE PL n. 2 (Criação Vara Gravataí - RS) | 7.035.624 |
| ANTE PL n. 3 (Criação Vara Cascavel - PR) | 3.473.224 |
| ANTE PL n. 4 (Criação cargos CJF) | 21.797.790 |
| ANTE PL n. 5 (Criação cargos de TI) | 143.155.267 |
| ANTE PL n. 6 (Criação cargos Escola da Magistrtura) | 28.140.165 |
| ANTE PL n. 7 (Estruturação TRF 6ª a 9ª regiões) | 396.839.624 |
| **TOTAL DE ANTEPROJETO DE LEI** | **607.388.144** |

| PROJETO DE EMENDA CONSTITUCIONAL - PEC | | |
|---|---|---|
| PEC 63/2013 | Parcela indenizatória de valorização por tempo de serviço dos magistrados | 83.401.286 |

| LEIS (cargos/funções já criados) | | |
|---|---|---|
| OUTRAS LEIS | Cargos | 72.788.144 |
| LEI 12.011/2009 | Varas Federais | 42.012.680 |
| LEI 12.665/2012 | Turmas Recursais | 9.373.551 |
| LEI 12.762/2012 | Varas Amapá | 1.504.836 |
| **TOTAL LEI** | | **125.679.211** |

| | |
|---|---|
| **TOTAL GERAL** | **3.804.336.104** |

PROPOSTA ORÇAMENTÁRIA DA JUSTIÇA FEDERAL PARA 2015

(Precatórios e RPVs)

R$1,00

| Natureza da Despesa | Precatórios | RPVs | Total |
|---|---|---|---|
| 3.1.90.91 | 3.162.895.635,51 | 2.429.716.824,07 | 5.592.612.459,58 |
| 3.3.90.91 (FRGPS) 33904 | 3.190.606.220,59 | 6.647.517.148,51 | 9.838.123.369,10 |
| 3.3.90.91 (FNAS) 55901 | 109.968.705,33 | 1.279.226.559,94 | 1.389.195.265,27 |
| 3.3.90.91 | 5.080.663.573,10 | 1.019.591.682,76 | 6.100.255.255,86 |
| 4.5.90.91 | 884.254.074,47 | 8.259.416,65 | 892.513.491,12 |
| Total | 12.428.388.209,00 | 11.384.311.631,93 | 23.812.699.840,93 |
| PSS (22% do 3.1.90.91) | 695.837.039,81 | 534.537.701,29 | 1.230.374.741,10 |
| Total da Proposta | 13.124.225.248,81 | 11.918.849.333,22 | 25.043.074.582,03 |

# JUSTIÇA MILITAR DA UNIÃO

JMU

JMU - Protocolo
Nr: 070296/14- 01. 142
14/08/14 13:36:46 *713481*

PODER JUDICIÁRIO
**SUPERIOR TRIBUNAL MILITAR**
PRESIDÊNCIA

00063.004601/2014-61

Ofício nº 595/PRES-STM

Brasília, 14 de agosto de 2014.

Excelentíssima Senhora Presidenta da República

1. Encaminho a Vossa Excelência, em cumprimento ao disposto no artigo 99, § 2º, I, da Constituição Federal de 1988, a Proposta Orçamentária da Justiça Militar da União, para o exercício de 2015, aprovada nesta egrégia Corte por unanimidade, conforme a 15ª Sessão Administrativa (Extraordinária) realizada em 7 de agosto de 2014 (Anexo I), no valor de R$ 453.504.647,00 (quatrocentos e cinquenta e três milhões, quinhentos e quatro mil, seiscentos e quarenta e sete reais) de acordo com os referenciais monetários apresentados pela Secretaria de Orçamento Federal, do Ministério do Planejamento (SOF/MP).

2. A proposta, elaborada em consonância com as Diretrizes Orçamentárias previstas no Projeto de Lei de Diretrizes Orçamentárias para 2015, contempla recursos indispensáveis ao custeio do adequado e regular funcionamento do órgão, bem como a execução de atividades e projetos em andamento.

3. Entretanto, vale mencionar, que não foram incluídas no Sistema Integrado de Planejamento e Orçamento (SIOP/SOF/MP) as dotações para as despesas de pessoal com o provimento de cargos, com a reestruturação de carreiras, aumento de remuneração, etc., que deverão compor o Anexo V do Projeto de Lei Orçamentária Anual/2015 (PLOA/2015), em decorrência do restrito limite orçamentário disponibilizado pelo Poder Executivo. As referidas dotações, não inclusas no SIOP, estão demonstradas no quadro de Previsão de Despesas de Pessoal e Encargos Sociais (Anexo II).

Respeitosamente,

Maria Elizabeth Rocha

**Maria Elizabeth Rocha**
Ministra-Presidente

SAS – Praça dos Tribunais Superiores, Edifício-Sede do STM, 3º andar, CEP 70098-900 – Brasília-DF
Tel.: (61) 3313 9139/3313-9141 Telefax: 3313 9439 – presidencia@stm.jus.br

Anexo I do Ofício nº 595/PRES/STM

# ANEXO I

**Ata da 15ª Sessão Administrativa (Extraordinária), de 07 de agosto de 2014.**

SAS – Praça dos Tribunais Superiores, Edifício-Sede do STM, 3º andar, CEP 70098-900 – Brasília-DF
Tel.: (61) 3313 9139/3313-9141 Telefax: 3313 9439 – presidencia@stm.jus.br

## EXTRATO DA ATA ADMINISTRATIVA, DE 07/08/2014

**SUPERIOR TRIBUNAL MILITAR**
ATA DA 15ª SESSÃO ADMINISTRATIVA (EXTRAORDINÁRIA), EM 7 DE AGOSTO DE 2014 – QUINTA-FEIRA
PRESIDÊNCIA DA MINISTRA Dra. MARIA ELIZABETH GUIMARÃES TEIXEIRA ROCHA

Presentes os Ministros Olympio Pereira da Silva Junior, José Coêlho Ferreira, William de Oliveira Barros, Alvaro Luiz Pinto, Artur Vidigal de Oliveira, Fernando Sérgio Galvão, Cleonilson Nicácio Silva, Lúcio Mário de Barros Góes, José Barroso Filho e Odilson Sampaio Benzi.

Ausentes, justificadamente, os Ministros José Américo dos Santos, Marcus Vinicius Oliveira dos Santos e Luis Carlos Gomes Mattos.

Presente a Secretária do Tribunal Pleno, Sonja Christian Wriedt.

A Sessão foi aberta às 13h30, tendo sido lida e aprovada a Ata da Sessão anterior.

A Sessão foi suspensa às 14h15 e reiniciada às 19h.

**EXPEDIENTE ADMINISTRATIVO Nº 36/2014**

**Assunto:** Proposta Orçamentária da Justiça Militar da União – JMU, referente ao exercício financeiro de 2015.

O Tribunal, **por unanimidade**, aprovou a Proposta Orçamentária da Justiça Militar da União - JMU, referente ao exercício financeiro de 2015, a seguir transcrita:

**1. Despesas Correntes e de Capital**

Em R$ 1,00

| Programa de Trabalho / Natureza da Despesa | Proposta Orçamentária para 2015 |
|---|---|
| **A. Pessoal e Encargos Sociais** | **341.268.512,00** |
| Ativos | 174.113.012,00 |
| Inativos | 102.415.500,00 |
| Pensionistas | 64.740.000,00 |
| **B. Outras Despesas Correntes e de Capital** | **112.236.135,00** |
| Outros Custeios | 96.245.195,00 |
| Capital | 15.990.940,00 |
| **Total Geral** | **453.504.647,00** |

(Continuação da Ata da 15ª Sessão Administrativa (Extraordinária), em 7 de agosto de 2014)

**2. Pessoal e Encargos Sociais**

| Programa de Trabalho / Natureza da Despesa | Proposta Orçamentária para 2015 |
|---|---|
| **1. Fiscal** | **174.113.012,00** |
| **02.122.0566.20TP** | **138.437.435,00** |
| Pagamento de Pessoal Ativo da União | |
| **0001 - Pagamento de Pessoal Ativo da União** | 138.437.435,00 |
| 31.90.07 - Contribuição a Entid. Fech. de Previdência | 6.670,00 |
| 31.90.11 - Vencimentos e Vant. Fixas | 135.117.715,00 |
| 31.90.16 - Despesas Variáveis P. Civil | 1.711.380,00 |
| 31.90.17 - Despesas Variáveis P. Militar | 360.000,00 |
| 31.90.91 - Sentenças Judiciais | 6.670,00 |
| 31.91.13 - Obrigações Patronais | 1.235.000,00 |
| **28.846.0909.0C04** | **8.233.884,00** |
| Reestruturação de Carreiras e Cargos - Ativos | |
| **0001 - Reestruturação de Carreiras e Cargos** | 8.233.884,00 |
| 31.90.11 - Vencimentos e Vant. Fixas | 8.233.884,00 |

**2. Pessoal e Encargos Sociais - Continuação**

| Programa de Trabalho / Natureza da Despesa | Proposta Orçamentária para 2015 |
|---|---|
| **28.846.0909.00H7** | **1.248.997,00** |
| Contribuição da União - Previdência do Servidor - Reestruturação de carreiras e cargos | |
| **0001 - Contribuição da União - Previdência do Servidor - Reestruturação de carreiras e cargos** | 1.248.997,00 |
| 31.91.13 - Obrigações Patronais | 1.248.997,00 |
| **02.122.0566.09HB** | **26.192.696,00** |
| Contribuição da União - Previdência do Servidor | |
| **0001 - Contribuição da União - Previdência do Servidor** | 26.192.696,00 |
| 31.91.13 - Obrigações Patronais | 26.192.696,00 |
| **2. Seguridade** | **167.155.500,00** |
| **09.272.0089.0181** | **160.387.500,00** |
| Encargos com Inativos e Pensionistas | |
| **0001 - Encargos com Inativos e Pensionistas** | **160.387.500,00** |
| 31.90.01 - Aposentadorias e Reformas | 95.550.000,00 |
| 31.90.03 - Pensões | 64.740.000,00 |

(Continuação da Ata da 15ª Sessão Administrativa (Extraordinária), em 7 de agosto de 2014)

| | |
|---|---|
| 31.90.91 - Sentenças Judiciais | 97.500,00 |
| **28.846.0909.0C04** | **6.768.000,00** |
| Reestruturação de Carreiras e Cargos - Inativos | |
| **0001 - Reestruturação de Carreiras e Cargos** | 6.768.000,00 |
| 31.90.01 - Aposentadorias e Reformas | 6.768.000,00 |

| | | |
|---|---|---|
| **Totais:** | **Fiscal** | 174.113.012,00 |
| | **Seguridade** | 167.155.500,00 |
| | **Geral** | 341.268.512,00 |

**3. Outros Custeios e Capital**

| Programa de Trabalho / Natureza da Despesa | Proposta Orçamentária para 2015 |
|---|---|
| **1. Fiscal** | **98.977.515,00** |
| **02.061.0566.4225** | **77.057.500,00** |
| Processamento de Causas na Justiça Militar da União | |
| **0001 - Processamento de Causas na Justiça Militar da União** | **77.057.500,00** |
| **Plano Orçamentário: Julgamento de Processos** | **65.764.020,00** |
| 33.90.14 - Diárias Pessoal Civil | 1.700.910,00 |
| 33.90.30 - Material de Consumo | 4.334.545,00 |
| 33.90.31 - Premiações Cult., Art., Esp e Outras | 143.000,00 |
| 33.90.32 - Material de Distribuição Gratuita | 187.750,00 |
| 33.90.33 - Passagens e Desp. c/ Locomoção | 1.494.050,00 |
| 33.90.35 - Consultorias | 1.700.000,00 |
| 33.90.36 - Outros Serv. Terceiros P. Física | 651.960,00 |
| 33.90.37 - Locação de Mão de Obra | 19.816.080,00 |
| 33.90.39 - Outros Serv. Terceiros P. Jurídica | 27.316.905,00 |
| 33.90.47 - Taxas | 206.510,00 |
| 33.90.93 - Indenizações e Restituições | 1.520.000,00 |
| 33.91.39 - Outros Serv. Terceiros P. Jurídica | 396.900,00 |
| 33.91.47 - Taxas | 31.700,00 |
| 33.91.93 - Indenizações e Restituições | 32.000,00 |
| 44.90.51 - Obras e Instalações | 2.040.000,00 |
| 44.90.52 - Equipamentos e Mat. Permanentes | 4.191.710,00 |
| **Plano Orçamentário: Capacitação de Recursos Humanos** | **3.879.000,00** |
| 33.90.14 - Diárias Pessoal Civil | 500.000,00 |
| 33.90.30 - Material de Consumo | 45.000,00 |
| 33.90.32 - Material de Distribuição Gratuita | 70.000,00 |

(Continuação da Ata da 15ª Sessão Administrativa (Extraordinária), em 7 de agosto de 2014)

| | |
|---|---|
| 33.90.35 - Consultorias | 170.000,00 |
| 33.90.36 - Outros Serv. Terceiros P. Física | 435.600,00 |
| 33.90.39 - Outros Serv. Terceiros P. Jurídica | 2.498.400,00 |
| 33.90.93 - Indenizações e Restituições | 160.000,00 |
| **Plano Orçamentário: Manutenção Tecnológica e Gestão da Informação na JMU** | **7.414.480,00** |
| 33.90.30 - Material de Consumo | 634.410,00 |
| 33.90.37 - Locação de Mão de Obra | 74.880,00 |
| 33.90.39 - Outros Serv. Terceiros P. Jurídica | 3.259.960,00 |
| 44.90.39 - Outros Serv. Terceiros - Pes. Jurídica | 1.481.600,00 |
| 44.90.51 - Obras e Instalações | 1.963.630,00 |
| **02.122.0566.7808** | **2.000.000,00** |
| Construção Edifício-Sede do STM | |
| **5664 - Construção Edifício-Sede do STM** | 2.000.000,00 |
| 44.90.51 - Obras e Instalações | 2.000.000,00 |
| **02.122.0566.10NR** | **2.000.000,00** |
| Construção Edifício-Sede da Auditoria da 7ª CJM | |
| **1695 - Construção Edifício-Sede da Auditoria da 7ª CJM** | 2.000.000,00 |
| 44.90.51 - Obras e Instalações | 2.000.000,00 |

**3. Outros Custeios e Capital**

| Programa de Trabalho / Natureza da Despesa | Proposta Orçamentária para 2015 |
|---|---|
| **02.126.0566.151X** | **2.645.000,00** |
| Implantação do Sistema Processo Judicial Eletrônico da JMU - PJ-e | |
| **0001 - Implantação do Sistema Processo Judicial Eletrônico da JMU - PJ-e** | 2.645.000,00 |
| 33.90.39 - Outros Serv. Terceiros P. Jurídica | 445.000,00 |
| 44.90.52 - Equipamentos e Mat. Permanente | 2.200.000,00 |
| **02.131.0566.2549** | **1.576.500,00** |
| Comunicação e Divulgação Institucional | |
| **0001 - Comunicação e Divulgação Institucional** | 1.576.500,00 |
| 33.90.30 - Material de Consumo | 44.000,00 |
| 33.90.32 - Material de Distribuição Gratuita | 141.500,00 |
| 33.90.39 - Outros Serv. Terceiros P. Jurídica | 1.314.000,00 |
| 44.90.52 - Equipamentos e Mat. Permanente | 77.000,00 |
| **02.331.0566.2010** | **1.197.504,00** |
| Assistência Pré-Escolar aos dependentes de servidores | |

(Continuação da Ata da 15ª Sessão Administrativa (Extraordinária), em 7 de agosto de 2014)

| | |
|---|---|
| **0001 - Assistência Pré-Escolar aos dependentes de servidores** | 1.197.504,00 |
| 33.90.08 - Outros Benefícios Assistenciais | 1.197.504,00 |
| **02.331.0566.2011** | **384.000,00** |
| Auxílio Transporte de Civis | |
| **0001 - Auxílio Transporte de Civis** | 384.000,00 |
| 33.90.49 - Vale-Transporte Pecúnia | 384.000,00 |
| **02.331.0566.2012** | **11.674.391,00** |
| Auxílio Alimentação | |
| **0001 - Auxílio Alimentação** | **11.674.391,00** |
| **Plano Orçamentário - Passivo de Auxílio Alimentação de Magistrados** | **1.528.151,00** |
| 33.90.92 - Exercícios Anteriores | 1.528.151,00 |
| **Plano Orçamentário -Auxílio Alimentação de Civis** | **7.800.000,00** |
| 33.90.46 - Auxílio-Alimentação | 7.800.000,00 |
| **Plano Orçamentário -Auxílio Aliment. de Militares** | **2.346.240,00** |
| 33.90.46 - Auxílio-Alimentação | 2.346.240,00 |
| **02.331.0566.00M1** | **442.620,00** |
| Auxílio Funeral e Natalidade de Civis | |
| **0001 - Auxílio Funeral e Natalidade de Civis** | 442.620,00 |
| 33.90.08 - Outros Benefícios Assistenciais | 442.620,00 |

**3. Outros Custeios e Capital - Continuação**

| Programa de Trabalho / Natureza da Despesa | Proposta Orçamentária para 2015 |
|---|---|
| **2. Seguridade** | **13.258.620,00** |
| **02.301.0566.2004** | **13.258.620,00** |
| Assistência Méd. e Odontológica a Servidores, Emp. e seus Dependentes | |
| **0005 - Assistência Méd. e Odontológica a Servidores, Empregados e seus Dependentes** | **13.258.620,00** |
| 33.90.30 - Material de Consumo | 165.780,00 |
| 33.90.36 - Outros Serv. Terceiros P. Física | 16.000,00 |
| 33.90.39 - Outros serv. de Terceiros P. Jurídica | 12.067.840,00 |
| 33.90.92 - Exercícios Anteriores | 0,00 |
| 33.90.93 - Indenizações e Restituições | 620.000,00 |
| 33.91.39 - Outros Serv. Terceiros P. Jurídica | 22.000,00 |
| 33.91.47 - Taxas | 330.000,00 |
| 44.90.52 - Equipamentos e Materiais Permanentes | 37.000,00 |

(Continuação da Ata da 15ª Sessão Administrativa (Extraordinária), em 7 de agosto de 2014)

| | | |
|---|---|---|
| **Totais:** | **Fiscal** | 98.977.515,00 |
| | **Seguridade** | 13.258.620,00 |
| | **Geral** | 112.236.135,00 |

A Sessão foi encerrada às 19h03.

(Ata aprovada em 12/08/2014)

SONJA CHRISTIAN WRIEDT
Secretária do Tribunal Pleno

Anexo II do Ofício nº 595/PRES/STM

# ANEXO II

## Quadro de Previsão de Despesas de Pessoal e Encargos Sociais

SAS – Praça dos Tribunais Superiores, Edifício-Sede do STM, 3º andar, CEP 70098-900 – Brasília-DF
Tel.: (61) 3313 9139/3313-9141 Telefax: 3313 9439 – presidencia@stm.jus.br

(Anexo II do Ofício nº 595 –PRES).

PODER JUDICIÁRIO
**SUPERIOR TRIBUNAL MILITAR**
PRESIDÊNCIA

**Quadro de Previsão de Despesas de Pessoal e Encargos Sociais para 2015 (Anexo II)**

| ALTERAÇÃO SOLICITADA PELA JMU NÃO INCLUSA NO SIOP | TOTAL (Em R$) |
|---|---|
| CONCURSOS 2015 - Provimento de 10 cargos de Juiz, a partir de jan/15. | 3.532.495,00 |
| REEST. CARR. 2015 - PL nº 319/07 - Extensão do Adicional de Qualificação aos Técnicos Judiciários. | 669.725,00 |
| REEST. CARR. 2015 - PL nº 5.426/13 - Dispõe sobre o reajuste dos valores dos cargos em comissão dos Órgãos do Poder Judiciário da União. | 26.289.170,00 |
| REEST. CARR. 2015 - PL nº 6.613/2009- Plano de Cargos e Salários dos Servidores. | 169.002.440,00 |
| REEST. CARR. 2015 - PL nº 6.218/13 - Revisão dos subsídios dos Magistrados para R$ 30.658,42. | 67.105.172,00 |
| REEST. CARR. 2015 - PEC 63/2013 – Parcela Indenizatória de valorização por tempo de serviço dos magistrados. | 24.231.957,00 |
| REEST. CARR. 2015 - PLC 6/2014 - Art. 17 - Gratificação por exercício de ofício. | 1.670.172,00 |
| CONCURSOS 2015 - Criação de 368 cargos, comissionados e efetivos, sem previsão de provimento em 2015, relativo à AntePL.* | - |
| **TOTAL** | 292.501.131,00 |

*Observação: Projeto de lei em fase de elaboração

SAS – Praça dos Tribunais Superiores, Edifício-Sede do STM, 3º andar, CEP 70098-900 – Brasília-DF
Tel.: (61) 3313 9139/3313-9141 Telefax: 3313 9439 – presidencia@stm.jus.br

# JUSTIÇA ELEITORAL

00063.004548/2014-06

TRIBUNAL SUPERIOR ELEITORAL

Ofício nº 3723 /GP

Brasília, 8 de agosto de 2014.

A Excelentíssima Senhora
Presidenta Dilma Rousseff
Presidenta da República Federativa do Brasil
Brasília/DF

Excelentíssima Senhora Presidenta da República,

Encaminho a Vossa Excelência, em cumprimento ao disposto no art. 99, § 2º, I, da Constituição, a proposta orçamentária da Justiça Eleitoral, para o exercício de 2015, no valor global de R$ 5.850.029.735,00 (cinco bilhões, oitocentos e cinquenta milhões, vinte e nove mil, setecentos e trinta e cinco reais).

2. A proposta, elaborada em consonância com as diretrizes orçamentárias previstas no Projeto de Lei de Diretrizes Orçamentárias - PLDO para 2015, contempla recursos indispensáveis ao custeio do adequado funcionamento da Justiça Eleitoral e à execução de atividades e projetos em andamento.

3. Informo que o montante já foi inserido no Sistema Integrado de Planejamento e Orçamento - SIOP, em conformidade com os referenciais monetários definidos em conjunto com a Secretaria de Orçamento Federal do Ministério do Planejamento, Orçamento e Gestão - SOF/MP.

4. Entretanto, estão pendentes de inclusão no SIOP, pela SOF/MP, as despesas de pessoal e encargos sociais que compõem o Anexo a que se refere o art. 77 do PLDO 2015, em especial quanto aos Projetos de Lei nº 6.218/2013, nº 7.027/2013, nº 5.426/2013 e nº

6.613/2009. R$ 2.297.099.064,00

5. Na forma prevista na Constituição Federal, solicito o encaminhamento da presente proposta ao Congresso Nacional, com a previsão das receitas necessárias ao equilíbrio do orçamento anual.

Aproveito o ensejo para renovar meus protestos de elevada estima e distinta consideração por Vossa Excelência.

Respeitosamente,

Ministro **DIAS TOFFOLI**
Presidente

OF TSE ORÇAMENTO PR (T1)

# PROPOSTA ORÇAMENTÁRIA 2015

## JUSTIÇA ELEITORAL

Em Reais

| UNIDADE ORÇAMENTÁRIA | PESSOAL E ENCARGOS SOCIAIS | BENEFÍCIOS ASSISTENCIAIS | OUTROS CUSTEIOS E CAPITAL | TOTAL |
|---|---|---|---|---|
| TSE | 184.054.261 | 17.011.548 | 296.726.060 | 497.791.869 |
| TRE - AC | 29.585.044 | 2.564.448 | 18.031.123 | 50.180.615 |
| TRE - AL | 69.566.040 | 5.869.968 | 20.550.746 | 95.986.754 |
| TRE - AM | 70.101.135 | 5.995.008 | 18.249.681 | 94.345.824 |
| TRE - BA | 207.943.978 | 14.095.776 | 46.665.776 | 268.705.530 |
| TRE - CE | 144.011.103 | 12.246.276 | 32.024.390 | 188.281.769 |
| TRE - DF | 59.839.828 | 7.131.312 | 16.214.736 | 83.185.876 |
| TRE - ES | 73.932.448 | 5.658.924 | 22.248.976 | 101.840.348 |
| TRE - GO | 116.252.875 | 9.744.780 | 26.676.400 | 152.674.055 |
| TRE - MA | 103.476.774 | 9.038.400 | 30.715.091 | 143.230.265 |
| TRE - MT | 72.105.274 | 5.495.184 | 25.536.015 | 103.136.473 |
| TRE - MS | 66.720.633 | 5.355.936 | 13.768.936 | 85.845.505 |
| TRE - MG | 364.587.582 | 30.709.632 | 52.308.152 | 447.605.366 |
| TRE - PA | 105.274.607 | 9.479.700 | 29.060.196 | 143.814.503 |
| TRE - PB | 89.744.299 | 7.802.712 | 24.423.273 | 121.970.284 |
| TRE - PR | 183.528.318 | 14.264.568 | 33.713.945 | 231.506.831 |
| TRE - PE | 163.545.899 | 14.697.036 | 34.963.855 | 213.206.790 |
| TRE - PI | 97.435.846 | 8.250.228 | 28.377.625 | 134.063.699 |
| TRE - RJ | 343.806.385 | 23.715.896 | 46.212.644 | 413.734.925 |
| TRE - RN | 89.995.451 | 7.536.216 | 29.471.375 | 127.003.042 |
| TRE - RS | 185.120.983 | 13.687.272 | 32.903.232 | 231.711.487 |
| TRE - RO | 48.394.030 | 3.875.124 | 22.768.943 | 75.038.097 |
| TRE - SC | 122.044.996 | 8.602.476 | 27.122.365 | 157.769.837 |
| TRE - SP | 468.281.532 | 36.251.340 | 66.888.683 | 571.421.555 |
| TRE - SE | 58.715.337 | 4.528.764 | 14.271.418 | 77.515.519 |
| TRE - TO | 48.621.820 | 4.277.052 | 18.476.278 | 71.375.150 |
| TRE - RR | 32.062.067 | 2.459.511 | 8.735.937 | 43.257.515 |
| TRE - AP | 27.209.923 | 2.818.908 | 10.850.929 | 40.879.760 |
| Pleitos Eleitorais | 12.831.320 | - | 198.000.000 | 210.831.320 |
| Eleições Suplementares | 12.831.320 | - | 30.000.000 | 42.831.320 |
| Urnas Eletrônicas | - | - | 168.000.000 | 168.000.000 |
| Biometria | - | - | 150.000.000 | 150.000.000 |
| Processo Judicial Eletrônico | - | - | 4.697.400 | 4.697.400 |
| Fundo Partidário | - | - | 289.569.220 | 289.569.220 |
| Unidade Setorial | 227.852.552 | - | | 227.852.552 |
| TOTAL | 3.866.642.340 | 293.163.995 | 1.690.223.400 | 5.850.029.735 |

Fonte: SIOP e SIGEPRO.

# JUSTIÇA DO TRABALHO

MP / GM
03000.003814/2014-
12 / 08 / 2014

PODER JUDICIÁRIO
JUSTIÇA DO TRABALHO
CONSELHO SUPERIOR DA JUSTIÇA DO TRABALHO

**OFÍCIO Nº 78/2014 - CSJT.GP.SG.CFIN**

Brasília, 12 de agosto de 2014.

A Sua Excelência a Senhora
**NIRIAM BELCHIOR**
Ministra de Estado do Planejamento, Orçamento e Gestão
BRASÍLIA - DF

Assunto: **Encaminhamento da Proposta Orçamentária 2015.**

Senhora Ministra,

Com os meus cumprimentos, encaminho a V. Ex.ª, em observância ao disposto no art. 99, § 2º, inciso I, da Constituição Federal, a Proposta Orçamentária do Judiciário do Trabalho para o exercício de 2015, no montante de R$ 16.142.787.327,00, aprovada pelo Órgão Especial do Tribunal Superior do Trabalho em sessão realizada em 4 de agosto de 2014, na forma do relatório em anexo.

A proposta ora encaminhada, cuja elaboração observou as diretrizes previstas no Projeto de Lei de Diretrizes Orçamentárias, contempla recursos indispensáveis ao custeio do adequado funcionamento desta Justiça, assim como à execução de atividades e de projetos.

Ressalto, na oportunidade, a inclusão na presente proposta orçamentária, na categoria de gastos "Pessoal e Encargos Sociais", de previsão de recursos para atender aos impactos financeiros decorrentes dos Projetos de Lei nºs 319/2007, 6.613/2009, 5.426/2013, 6.218/2013, PLC nº 6/2014 e da PEC nº 63/2014, em tramitação no Congresso Nacional, no valor total de R$ 5.630.442.378,00.

CONSELHO SUPERIOR DA JUSTIÇA DO TRABALHO
Setor de Administração Federal Sul (SAFS), Quadra 8 - Lote 1, Bloco A, sala 532
Brasília – DF 70.070-600
Telefone: (61) 3043.4007

**TRIBUNAL SUPERIOR DO TRABALHO**
**ÓRGÃO ESPECIAL**

**RESOLUÇÃO ADMINISTRATIVA Nº 1680, DE 4 DE AGOSTO DE 2014.**

Aprova a Proposta Orçamentária da Justiça do Trabalho para o exercício financeiro de 2015.

O **EGRÉGIO ÓRGÃO ESPECIAL DO TRIBUNAL SUPERIOR DO TRABALHO**, em sessão ordinária hoje realizada, sob a Presidência do Excelentíssimo Senhor Ministro Antonio José de Barros Levenhagen, Presidente do Tribunal, presentes os Excelentíssimos Senhores Ministros Ives Gandra da Silva Martins Filho, Vice-Presidente do Tribunal, João Oreste Dalazen, Renato de Lacerda Paiva, Emmanoel Pereira, Guilherme Augusto Caputo Bastos, Walmir Oliveira da Costa, Maurício Godinho Delgado, Augusto César Leite de Carvalho, Delaíde Alves Miranda Arantes, Hugo Carlos Scheuermann, Alexandre de Souza Agra Belmonte e o Excelentíssimo Procurador-Geral do Trabalho, Dr. Luís Antônio Camargo de Melo,

**RESOLVE**

Aprovar a Proposta Orçamentária da Justiça do Trabalho para o exercício financeiro de 2015 e determinar o seu encaminhamento ao Ministério do Planejamento, Orçamento e Gestão.

**Ministro ANTONIO JOSÉ DE BARROS LEVENHAGEN**
**Presidente do Tribunal Superior do Trabalho**

**QUADRO CONSOLIDADO POR AÇÃO**

**PROPOSTA ORÇAMENTÁRIA 2015**

**ANEXO I**

| AÇÕES | Criação s/ns Provimento de Cargos e Funções e Reestruturação de Cargos, Carreiras e Revisão de | Criação s/ns Provimento de Cargos e Funções e Reestruturação de Cargos, Carreiras e Revisão de | PAGAMENTO DE PESSOAL ATIVO DA UNIÃO | CONTRIBUIÇÃO PARA O PSS (22%) | PAG. DE APOSENTADORIAS E PENSÕES - Servidores Civis | MONTEPIO | ATIVIDADES ADMINISTRATIVAS | | | | | | | | | |
|---|---|---|---|---|---|---|---|---|---|---|---|---|---|---|---|---|
| | | | | | | | APREC. CAUSAS TRABALHISTAS | | ASSISTÊNCIA JURÍDICA GRATUITA A PESSOAS CARENTES | | COMUNICAÇÃO E DIVULGAÇÃO INSTITUCIONAL | | MANUTENÇÃO DO SISTEMA INTEGRADO DE GESTÃO DA INFO. NA J.T. | | FORMAÇÃO E APERFEIÇOAMENTO DE MAGISTRADOS | |
| GND | 31 - PESSOAL | 31 - PESSOAL | 31 - PESSOAL | 31 - PESSOAL | 31 - PESSOAL | 31 - PESSOAL | 33 - ODC | 34 - INVEST. | 33 - ODC | 34 - INVEST. | 33 - ODC | 34 - INVEST. | 33 - ODC | 34 - INVEST. | 33 - ODC | 34 - INVEST. |
| **TST** | - | - | 462.938.692 | 75.739.294 | 212.295.381 | - | 172.883.882 | 12.696.997 | - | - | 11.204.400 | 11.007.800 | 50.071.166 | 43.702.789 | 7.022.451 | 2.268.689 |
| CSJT | 509.233.395 | - | - | 65.086.478 | - | - | - | - | - | - | - | - | - | - | - | - |
| **1ª REG.** | - | - | 729.615.022 | 135.200.000 | 442.962.145 | - | 132.432.742 | 4.275.000 | 5.000.000 | - | 252.136 | - | - | - | - | - |
| 2ª REG. | - | - | 994.037.296 | 184.600.000 | 426.523.422 | - | 191.778.983 | 7.231.441 | 20.196.000 | - | 366.000 | 80.000 | - | - | - | - |
| **3ª REG.** | - | - | 765.582.931 | 124.800.000 | 279.235.518 | - | 111.404.781 | 5.000.000 | 14.992.000 | - | 2.991.978 | - | - | - | - | - |
| 4ª REG. | - | - | 644.885.731 | 111.800.000 | 303.476.110 | - | 60.997.994 | 11.371.000 | 35.734.854 | - | 454.286 | - | - | - | - | - |
| **5ª REG.** | - | - | 452.130.749 | 84.500.000 | 184.673.122 | - | 54.025.631 | 5.700.000 | 5.981.767 | - | 880.000 | - | - | - | - | - |
| 6ª REG. | - | - | 340.496.070 | 63.700.000 | 133.101.483 | - | 45.398.297 | 3.245.096 | 2.000.000 | - | 1.600.000 | - | - | - | - | - |
| **7ª REG.** | - | - | 170.230.479 | 31.850.000 | 67.110.000 | - | 27.437.967 | 1.300.000 | 684.000 | - | 435.360 | - | - | - | - | - |
| 8ª REG. | - | - | 235.922.670 | 42.900.000 | 107.257.869 | - | 37.420.405 | 3.276.430 | 363.412 | - | 480.000 | 4.000 | - | - | - | - |
| **9ª REG.** | - | - | 441.629.377 | 80.600.000 | 126.170.209 | - | 55.777.707 | 18.009.235 | 13.524.932 | - | 132.000 | - | - | - | - | - |
| 10ª REG. | - | - | 229.261.252 | 43.550.000 | 98.713.682 | - | 45.816.017 | 6.018.302 | 3.871.464 | - | 1.021.382 | - | - | - | - | - |
| **11ª REG.** | - | - | 194.376.065 | 36.400.000 | 74.983.297 | - | 31.257.267 | 2.285.000 | 200.000 | - | 495.000 | - | - | - | - | - |
| 12ª REG. | - | - | 287.616.524 | 56.550.000 | 135.349.894 | - | 33.292.083 | 3.410.500 | 6.500.000 | - | 135.327 | 80.000 | - | - | - | - |
| **13ª REG.** | - | - | 201.035.600 | 37.700.000 | 43.366.045 | - | 19.636.779 | 2.888.440 | 960.000 | - | 82.000 | 100.000 | - | - | - | - |
| 14ª REG. | - | - | 153.135.131 | 29.250.000 | 39.897.000 | - | 22.316.421 | 3.433.000 | 500.000 | - | 282.000 | 125.000 | - | - | - | - |
| **15ª REG.** | - | - | 697.000.000 | 126.100.000 | 185.236.887 | - | 139.188.670 | 13.100.000 | 11.500.000 | - | 300.000 | - | - | - | - | - |
| 16ª REG. | - | - | 101.575.823 | 19.500.000 | 14.403.000 | - | 17.299.214 | 1.000.000 | 550.000 | - | 300.000 | - | - | - | - | - |
| **17ª REG.** | - | - | 140.453.529 | 24.700.000 | 21.119.000 | - | 21.855.697 | 5.700.000 | 1.400.000 | - | 50.000 | - | - | - | - | - |
| 18ª REG. | - | - | 214.375.134 | 39.000.000 | 28.228.500 | - | 28.514.042 | 2.577.000 | 1.791.860 | - | 300.000 | - | - | - | - | - |
| **19ª REG.** | - | - | 104.609.801 | 20.150.000 | 16.000.000 | - | 17.379.927 | 2.300.000 | 600.000 | - | 500.000 | - | - | - | - | - |
| 20ª REG. | - | - | 82.366.390 | 16.250.000 | 13.490.961 | - | 12.401.517 | 2.594.413 | 1.200.000 | - | 550.000 | - | - | - | - | - |
| **21ª REG.** | - | - | 127.751.473 | 24.700.000 | 21.994.106 | - | 15.786.804 | 1.034.000 | 1.152.000 | - | 220.000 | 82.000 | - | - | - | - |
| 22ª REG. | - | - | 70.223.172 | 13.000.000 | 5.500.000 | - | 11.276.397 | 1.150.000 | 72.000 | - | 100.000 | - | - | - | - | - |
| **23ª REG.** | - | - | 154.716.691 | 28.600.000 | 14.521.000 | - | 24.330.280 | 658.800 | 2.000.000 | - | 570.000 | 120.000 | - | - | - | - |
| 24ª REG. | - | - | 115.076.639 | 22.100.000 | 13.680.221 | - | 19.641.109 | 1.506.801 | 2.148.000 | - | 50.000 | - | - | - | - | - |

***QUADRO CONSOLIDADO POR AÇÃO***

***ANEXO I***

**PROPOSTA ORÇAMENTÁRIA 2015**

| BENEFÍCIOS | | | | | | PROJETOS | | | | | | | | | ORÇAMENTO 2014 |
|---|---|---|---|---|---|---|---|---|---|---|---|---|---|---|---|
| AUXÍLIO ALIMENTAÇÃO AOS ... | AUXÍLIO TRANSPORTE AOS ... | ASSIST. PRÉ-ESCOLAR AOS ... | AUXÍLIO NATALIDADE E FUNERAL | ASSIST. MÉDICA E ODONT. AOS ... | | Desenvolvimento e Implantação do Sistema Processo Judicial Eletrônico na Justiça do Trabalho - PJe | | IMPLANTAÇÃO DE VARA NA JUSTIÇA DO TRABALHO | | MODERNIZAÇÃO DE INSTALAÇÕES DA JT | | OBRAS/ AQUISIÇÕES | | SENTENÇAS | |
| 02.306.0571.2012 | 02.331.0571.2011 | 02.365.0571.2010 | | 02.331.0571.2004 | | 02.126.0571.151V | | 02.091.0571.146F | | 02.061.0571.1P68 | | 02.122.0571.1K00X | | 0715 | |
| 33 - ODC | 33 - ODC | 33 - ODC | 33 - ODC | 33 - ODC | 34 - INVEST. | 33 - ODC | 34 - INVEST. | 33 - ODC | 34 - INVEST. | 33 - ODC | 34 - INVEST. | 34 - INVEST. | 45 - INVERSÕES | 33 - ODC | |
| 22.440.000 | 78.000 | 2.784.000 | 346.572 | 22.546.620 | - | - | - | - | - | - | - | 1.892.250 | - | - | 1.111.918.983 |
| 75.498.478 | - | | | | - | 4.518.779 | 8.660.021 | 11.129.448 | 22.596.152 | 32.240.000 | 19.760.000 | | - | - | 748.782.752 |
| 38.586.624 | 1.572.000 | 4.800.000 | 837.108 | 23.408.341 | - | - | - | - | - | - | - | - | - | 56.871 | 1.518.997.989 |
| 52.375.296 | 4.920.000 | 6.720.000 | 709.512 | 38.916.720 | - | | - | - | | - | | | - | - | 1.927.554.670 |
| 37.680.000 | 48.000 | 5.139.288 | 411.600 | 24.832.500 | - | - | - | - | - | - | - | 15.347.455 | - | - | 1.387.466.051 |
| 33.600.000 | 648.000 | 4.768.632 | 631.740 | 22.827.840 | | | - | | | - | | 27.900.000 | - | - | 1.259.097.187 |
| 23.381.184 | 804.780 | 3.834.864 | 470.028 | 19.827.300 | - | - | - | - | - | - | - | 72.727.273 | - | - | 908.936.698 |
| 19.200.000 | 300.000 | 2.658.744 | 219.156 | 15.438.720 | - | - | - | | - | - | - | 1.116.271 | - | - | 628.383.937 |
| 9.475.200 | 42.000 | 1.524.000 | 193.656 | 7.337.520 | - | - | - | - | - | - | - | 500.000 | - | - | 318.120.182 |
| 12.600.000 | 12.000 | 1.653.696 | 231.972 | 11.063.040 | | - | - | - | - | | - | 4.589.329 | - | - | 457.774.823 |
| 23.400.000 | 200.268 | 3.720.000 | 170.292 | 18.694.680 | - | - | - | - | - | - | - | 5.720.800 | - | - | 787.749.500 |
| 13.200.000 | 30.000 | 1.704.000 | 122.856 | 9.156.420 | | - | | | | | | 6.548.828 | | - | 459.014.203 |
| 10.332.480 | 36.000 | 990.792 | 125.424 | 5.737.920 | - | - | - | - | - | - | - | 6.810.000 | - | - | 364.029.245 |
| 14.820.000 | 8.400 | 1.660.824 | 201.084 | 13.366.580 | 310.000 | - | | - | | | - | 4.500.000 | 5.471.972 | - | 563.275.288 |
| 9.780.000 | 5.736 | 1.116.000 | 126.120 | 6.656.400 | - | - | - | - | - | - | - | 3.000.000 | - | - | 326.453.120 |
| 7.800.000 | 1.200 | 1.261.656 | 62.256 | 5.926.260 | - | | - | - | - | | | 860.000 | | - | 264.849.924 |
| 35.816.256 | 348.000 | 4.946.832 | 335.208 | 34.295.940 | - | - | - | - | - | - | - | 4.250.000 | - | - | 1.252.417.793 |
| 5.520.000 | 1.200 | 997.920 | 29.832 | 3.908.700 | - | - | - | | - | | | 4.650.352 | | - | 169.736.041 |
| 9.000.000 | 32.400 | 1.260.000 | 63.552 | 5.910.780 | - | - | - | - | - | - | - | 20.000.000 | - | - | 251.544.958 |
| 12.705.792 | 19.680 | 2.252.448 | 67.788 | 9.417.000 | | - | | | - | | | 20.000.000 | | - | 359.449.244 |
| 7.260.000 | 104.400 | 1.188.000 | 40.176 | 5.647.620 | - | - | - | - | - | - | - | 7.639.965 | - | - | 183.419.889 |
| 4.320.000 | 1.200 | 570.240 | 21.204 | 2.770.920 | - | - | - | | - | | - | 3.680.000 | | - | 140.216.845 |
| 7.408.704 | 3.600 | 1.080.000 | 33.756 | 7.087.260 | - | - | - | - | - | - | - | 2.760.000 | - | - | 211.093.703 |
| 4.020.000 | 9.000 | 705.672 | 40.224 | 3.488.160 | | - | | | - | | | 6.700.000 | | - | 116.284.625 |
| 8.563.776 | 1.200 | 1.069.200 | 64.164 | 5.178.060 | - | - | - | - | - | - | - | - | - | - | 240.393.171 |
| 6.240.000 | 1.560 | 1.054.944 | 40.272 | 4.287.960 | - | | - | | - | | - | | - | | 185.826.506 |

***QUADRO CONSOLIDADO POR AÇÃO***

***ANEXO I***

**PROPOSTA ORÇAMENTÁRIA 2015**

| POR GRUPO DE NATUREZA DA DESPESA | | | | | | | POR ESFERA ORÇAMENTÁRIA | | | |
|---|---|---|---|---|---|---|---|---|---|---|
| 31 - PESSOAL (ATIVO + INATIVO) | 31 - PESSOAL (CPSS) | 31 - PESSOAL TOTAL | 33 - OCC | 34 - INVESTIMENTOS | 45 - INVERSÕES | ORÇAMENTO 2015 | 10 - FISCAL | MONTEPIO | 20 - SEG. SOCIAL | ORÇAMENTO 2015 |
| 675.234,073 | 75.739,294 | 750.973,367 | 289.377,091 | 71.568,525 | - | **1.111.918,983** | 877.076,982 | - | 234.842,001 | **1.111.918,983** |
| 509.293,395 | 65.046,479 | 574.379,874 | 123.386,786 | 51.016,193 | | 748.782,752 | 748.782,752 | | - | 748.782,752 |
| **1.172.577,167** | **135.200,000** | **1.307.777,167** | **206.945,822** | **4.275,000** | **-** | **1.518.997,989** | **1.052.627,503** | **-** | **466.370,486** | **1.518.997,989** |
| 1.420.566,718 | 184.600,000 | 1.605.160,718 | 315.082,511 | 7.311,441 | | 1.927.554,670 | 1.462.114,528 | | 465.440,142 | 1.927.554,670 |
| **1.044.818,449** | **124.800,000** | **1.169.618,449** | **197.500,147** | **20.347,455** | **-** | **1.387.466,051** | **1.083.398,033** | **-** | **304.068,018** | **1.387.466,051** |
| 948.362,841 | 111.800,000 | 1.060.162,841 | 158.663,346 | 28.271,000 | | 1.259.097,187 | 932.793,237 | | 326.303,950 | 1.259.097,187 |
| **636.803,871** | **84.500,000** | **721.303,871** | **109.205,554** | **78.427,273** | **-** | **908.936,698** | **704.436,276** | **-** | **204.500,422** | **908.936,698** |
| 473.597,553 | 63.700,000 | 537.297,553 | 86.723,017 | 4.363,367 | | 628.383,937 | 479.843,724 | | 148.540,200 | 628.383,937 |
| **237.340,479** | **31.850,000** | **269.190,479** | **47.129,703** | **1.800,000** | **-** | **318.120,182** | **243.672,662** | **-** | **74.447,520** | **318.120,182** |
| 343.180,539 | 42.900,000 | 386.080,539 | 63.824,525 | 7.469,759 | | 457.774,823 | 339.453,914 | | 118.320,909 | 457.774,823 |
| **567.799,586** | **80.600,000** | **648.399,586** | **115.619,879** | **23.730,035** | **-** | **787.749,500** | **642.884,611** | **-** | **144.864,889** | **787.749,500** |
| 327.974,934 | 43.550,000 | 371.524,934 | 74.922,139 | 12.567,130 | | 459.014,203 | 351.144,101 | | 107.870,102 | 459.014,203 |
| **269.359,362** | **36.400,000** | **305.759,362** | **49.174,883** | **9.095,000** | **-** | **364.029,245** | **283.308,028** | **-** | **80.721,217** | **364.029,245** |
| 422.968,418 | 56.550,000 | 479.518,418 | 69.984,298 | 8.300,600 | 5.471,972 | 563.275,288 | 414.248,814 | | 149.026,474 | 563.275,288 |
| **244.401,645** | **37.700,000** | **282.101,645** | **38.363,035** | **5.988,440** | **-** | **326.453,120** | **276.430,675** | **-** | **50.022,445** | **326.453,120** |
| 193.032,131 | 29.250,000 | 222.282,131 | 38.149,793 | 4.418,000 | | 264.849,924 | 219.026,664 | | 45.823,260 | 264.849,924 |
| **882.236,887** | **126.100,000** | **1.008.336,887** | **226.730,906** | **17.350,000** | **-** | **1.252.417,793** | **1.032.884,966** | **-** | **219.532,827** | **1.252.417,793** |
| 116.978,823 | 19.500,000 | 136.478,823 | 28.606,698 | 5.650,352 | | 169.736,041 | 151.424,341 | | 18.311,700 | 169.736,041 |
| **161.572,529** | **24.700,000** | **186.272,529** | **39.572,429** | **25.700,000** | **-** | **251.544,958** | **224.515,178** | **-** | **27.029,780** | **251.544,958** |
| 242.603,634 | 39.000,000 | 281.603,634 | 55.258,610 | 22.577,000 | | 359.449,244 | 321.803,744 | | 37.645,500 | 359.449,244 |
| **120.609,801** | **20.150,000** | **140.759,801** | **32.720,123** | **9.939,965** | **-** | **183.419,889** | **161.772,269** | **-** | **21.647,620** | **183.419,889** |
| 95.857,351 | 16.250,000 | 112.107,351 | 21.835,081 | 6.274,413 | | 140.216,845 | 123.954,964 | | 16.261,881 | 140.216,845 |
| **149.745,579** | **24.700,000** | **174.445,579** | **32.772,124** | **3.876,000** | **-** | **211.093,703** | **182.012,337** | **-** | **29.081,366** | **211.093,703** |
| 76.223,172 | 13.000,000 | 89.223,172 | 19.711,453 | 7.850,000 | | 116.284,625 | 107.296,465 | | 8.988,160 | 116.284,625 |
| **169.237,691** | **28.600,000** | **197.837,691** | **41.776,680** | **778,800** | **-** | **240.393,171** | **220.694,111** | **-** | **19.699,060** | **240.393,171** |
| 129.756,860 | 22.100,000 | 150.856,860 | 33.463,845 | 1.505,801 | | 185.826,506 | 167.858,325 | | 17.968,181 | 185.826,506 |

***QUADRO CONSOLIDADO POR AÇÃO***

***ANEXO I***

**PROPOSTA ORÇAMENTÁRIA 2015**

| POR FINALIDADE DA APLICAÇÃO | | | | | | | | | | | | | | | ORÇAMENTO 2015 |
|---|---|---|---|---|---|---|---|---|---|---|---|---|---|---|---|
| EM PESSOAL E ENCARGOS SOCIAIS | | | | | EM ATIVIDADES | | | EM PROJETOS | | | | | | | |
| ATIVO (SEM CPSS) | CPSS | ATIVO TOTAL | INATIVO | SOMA PESSOAL | APRECIAÇÃO / CAPACITAÇÃO / ASSIST. JURID. / TV JUSTIÇA /FORMAÇÃO | BENEFÍCIOS | SOMA ATIVIDADES | PJE | INSTALAÇÃO DE VARA NA JUSTIÇA DO TRABALHO | MODERNIZAÇÃO INSTALAÇÕES | OBRAS | SOMA PROJETOS | MONTEPIO | SENTENÇAS | |
| 462.938.692 | 75.739.294 | 538.677.986 | 212.295.381 | ***750.973.367*** | 310.858.174 | 48.195.192 | ***359.053.366*** | - | - | - | 1.892.250 | 1.892.250 | - | - | **1.111.918.983** |
| 509.250.395 | 65.086.479 | 574.379.874 | | ***574.379.874*** | - | 75.496.478 | ***75.496.478*** | 13.378.800 | 31.725.600 | 52.000.000 | - | 98.904.400 | - | - | 748.782.752 |
| **729.615.022** | **135.200.000** | **864.815.022** | **442.962.145** | ***1.307.777.167*** | **141.959.878** | **69.204.073** | ***211.163.951*** | - | - | - | - | - | - | **56.871** | **1.518.997.989** |
| 994.637.296 | 184.500.000 | 1.179.137.296 | 428.523.422 | 1.585.160.718 | 219.652.424 | 102.741.528 | 322.393.952 | | | | | - | - | - | 1.927.554.670 |
| **765.582.931** | **124.800.000** | **890.382.931** | **279.235.518** | ***1.169.618.449*** | **134.388.759** | **68.111.388** | ***202.500.147*** | - | - | - | **15.347.455** | **15.347.455** | - | - | **1.387.466.051** |
| 644.886.731 | 111.800.000 | 756.686.731 | 303.476.110 | 1.060.162.841 | 108.558.134 | 62.476.212 | 171.034.346 | | | | 27.900.000 | 27.900.000 | | - | 1.259.097.187 |
| **452.130.749** | **84.500.000** | **536.630.749** | **184.673.122** | ***721.303.871*** | **66.587.398** | **48.318.156** | ***114.905.554*** | - | - | - | **72.727.273** | **72.727.273** | - | - | **908.936.698** |
| 340.496.070 | 63.700.000 | 404.196.070 | 133.101.483 | 537.297.553 | 52.151.403 | 37.816.620 | 89.968.113 | | | | 1.118.271 | 1.118.271 | - | - | 628.383.937 |
| **170.230.479** | **31.850.000** | **202.080.479** | **67.110.000** | ***269.190.479*** | **29.857.327** | **18.572.376** | ***48.429.703*** | - | - | - | **500.000** | **500.000** | - | - | **318.120.182** |
| 235.922.670 | 42.900.000 | 278.822.670 | 107.257.869 | 386.080.539 | 41.644.247 | 25.560.708 | 67.104.955 | | | | 4.585.329 | 4.585.329 | - | - | 457.774.823 |
| **441.629.377** | **80.600.000** | **522.229.377** | **126.170.209** | ***648.399.586*** | **67.443.874** | **46.185.240** | ***133.629.114*** | - | - | - | **5.720.800** | **5.720.800** | - | - | **787.749.500** |
| 229.261.252 | 43.550.000 | 272.811.252 | 98.713.682 | 371.524.934 | 58.727.165 | 24.213.276 | 82.940.441 | | | | 6.548.828 | 6.548.828 | - | - | 459.014.203 |
| **194.376.065** | **36.400.000** | **230.776.065** | **74.983.297** | ***305.759.362*** | **34.237.267** | **17.222.616** | ***51.459.883*** | - | - | - | **6.810.000** | **6.810.000** | - | - | **364.029.245** |
| 287.618.524 | 56.550.000 | 344.168.524 | 129.349.894 | 473.518.418 | 43.418.010 | 30.366.889 | 73.784.898 | | | | 3.971.972 | 3.971.972 | - | - | 563.275.288 |
| **201.035.600** | **37.700.000** | **238.735.600** | **43.366.045** | ***282.101.645*** | **23.667.219** | **17.684.256** | ***41.351.475*** | - | - | - | **3.000.000** | **3.000.000** | - | - | **326.453.120** |
| 153.135.131 | 29.250.000 | 182.385.131 | 39.857.000 | 222.242.131 | 26.656.421 | 15.051.372 | 41.707.793 | | | | 860.000 | 860.000 | - | - | 264.849.924 |
| **697.000.000** | **126.100.000** | **823.100.000** | **185.236.887** | ***1.008.336.887*** | **164.088.670** | **75.742.236** | ***239.830.906*** | - | - | - | **4.250.000** | **4.250.000** | - | - | **1.252.417.793** |
| 101.676.823 | 19.500.000 | 121.075.823 | 14.403.000 | 135.478.823 | 19.149.214 | 10.457.652 | 29.606.866 | | | | 4.659.352 | 4.659.352 | | - | 169.736.041 |
| **140.453.529** | **24.700.000** | **165.153.529** | **21.119.000** | ***186.272.529*** | **29.005.697** | **16.266.732** | ***45.272.429*** | - | - | - | **20.000.000** | **20.000.000** | - | - | **251.544.958** |
| 214.375.134 | 39.000.000 | 253.375.134 | 28.228.500 | 281.603.634 | 33.382.902 | 24.462.708 | 57.845.610 | | | | 20.000.000 | 20.000.000 | - | - | 359.449.244 |
| **104.609.801** | **20.150.000** | **124.759.801** | **16.000.000** | ***140.759.801*** | **20.779.927** | **14.240.196** | ***35.020.123*** | - | - | - | **7.639.965** | **7.639.965** | - | - | **183.419.889** |
| 92.366.390 | 16.250.000 | 98.616.390 | 13.490.961 | 112.107.351 | 16.745.930 | 7.683.564 | 24.429.494 | | | | 3.680.000 | 3.680.000 | - | - | 140.216.845 |
| **127.751.473** | **24.700.000** | **152.451.473** | **21.994.106** | ***174.445.579*** | **18.274.804** | **15.613.320** | ***33.888.124*** | - | - | - | **2.760.000** | **2.760.000** | - | - | **211.093.703** |
| 70.223.172 | 13.000.000 | 83.223.172 | 6.500.000 | 89.723.172 | 12.598.397 | 8.263.056 | 20.861.453 | | | | 6.700.000 | 6.700.000 | - | - | 116.284.625 |
| **154.716.691** | **28.600.000** | **183.316.691** | **14.521.000** | ***197.837.691*** | **27.679.080** | **14.876.400** | ***42.555.480*** | - | - | - | - | - | - | - | **240.393.171** |
| 115.076.639 | 22.100.000 | 137.176.639 | 13.680.221 | 150.856.860 | 23.344.910 | 11.624.736 | 34.969.646 | | | | | - | - | - | 185.826.506 |

***QUADRO CONSOLIDADO POR GRUPO DE FONTE*** ***ANEXO II***

## PROPOSTA ORÇAMENTÁRIA 2015

R$ 1,00

| GRUPO DE DESPESA / TRIBUNAL | FONTE ORÇAMENTO FISCAL | FONTE 150 | FONTE 181 (CONVÊNIOS) | PROPOSTA ORÇAMENTO 2015 |
|---|---|---|---|---|
| **TST** | **1.111.501.651** | **417.332** | **-** | **1.111.918.983** |
| CSTJ | 748.782.752 | - | - | 748.782.752 |
| **1ª REG.** | **1.487.519.538** | **-** | **31.478.451** | **1.518.997.989** |
| 2ª REG. | 1.876.404.894 | 4.713.928 | 46.435.848 | 1.927.554.670 |
| **3ª REG.** | **1.358.907.466** | **10.694.884** | **17.863.701** | **1.387.466.051** |
| 4ª REG. | 1.231.597.537 | 1.099.650 | 26.400.000 | 1.259.097.187 |
| **5ª REG.** | **833.435.456** | **789.662** | **74.711.580** | **908.936.698** |
| 6ª REG. | 620.089.646 | 2.294.291 | 6.000.000 | 628.383.937 |
| **7ª REG.** | **313.312.190** | **-** | **4.807.992** | **318.120.182** |
| 8ª REG. | 453.281.929 | 666.464 | 3.826.430 | 457.774.823 |
| **9ª REG.** | **769.001.275** | **1.448.725** | **17.299.500** | **787.749.500** |
| 10ª REG. | 442.761.736 | 415.201 | 15.837.266 | 459.014.203 |
| **11ª REG.** | **358.899.607** | **374.054** | **4.755.584** | **364.029.245** |
| 12ª REG. | 557.791.326 | 11.990 | 5.471.972 | 563.275.288 |
| **13ª REG.** | **324.221.120** | **-** | **2.232.000** | **326.453.120** |
| 14ª REG. | 257.861.576 | 1.305.148 | 5.683.200 | 264.849.924 |
| **15ª REG.** | **1.215.921.749** | **758.329** | **35.737.715** | **1.252.417.793** |
| 16ª REG. | 167.996.999 | 388.690 | 1.350.352 | 169.736.041 |
| **17ª REG.** | **244.174.603** | **170.355** | **7.200.000** | **251.544.958** |
| 18ª REG. | 355.936.124 | 685.983 | 2.827.137 | 359.449.244 |
| **19ª REG.** | **179.046.275** | **173.614** | **4.200.000** | **183.419.889** |
| 20ª REG. | 133.765.589 | 194.568 | 6.256.688 | 140.216.845 |
| **21ª REG.** | **207.831.892** | **501.811** | **2.760.000** | **211.093.703** |
| 22ª REG. | 114.578.533 | 6.092 | 1.700.000 | 116.284.625 |
| **23ª REG.** | **238.033.671** | **265.500** | **2.094.000** | **240.393.171** |
| 24ª REG. | 182.645.705 | 2.260.801 | 920.000 | 185.826.506 |
| **TOTAL** | **15.785.300.839** | **29.637.072** | **327.849.416** | **16.142.787.327** |
| % DE PARTICIPAÇÃO | 97,79% | 0,18% | 2,03% | 100,00% |

PROJETOS CUSTEADOS COM RECURSOS DO ORÇAMENTO FISCAL

ANEXO III

## PROPOSTA ORÇAMENTÁRIA 2015

| TRIBUNAL | CÓDIGO | TÍTULO PROJETO | PROPOSTA ORÇAMENTÁRIA |
|---|---|---|---|
| CSJT | 151Y | Desenvolvimento e Implantação do Sistema Processo Judicial eletrônico na Justiça do Trabalho - Pje | 13.178.800 |
| CSJT | 1p66 | Modernização de Instalações Físicas da Justiça do Trabalho | 52.000.000 |
| CSJT | 148F | Implantação de Varas da Justiça do Trabalho | 33.725.600 |
| TST | 151E | Construção de Galpão do TST no Setor de Armazenagem e Abastecimento Norte (SAAN) - DF | 1.892.250 |
| 3 | 133I | Adaptação do Edifício-Sede do Fórum Trabalhista de Belo Horizonte | 10.000.000 |
| 4 | 134A | Construção do Edifício Anexo ao Fórum Trabalhista de São Leopoldo - RS | 1.500.000 |
| 6 | 11A7 | Construção de Edifício-Sede do Tribunal Regional do Trabalho da 6ª Região em Recife-PE | 1.118.271 |
| 7 | 14QX | Construção do Edifício-Sede do Fórum de Cariri - CE | 500.000 |
| 8 | 1I69 | Construção do Edifício-Sede do Fórum Trabalhista de Belém - PA | 4.000.000 |
| 8 | 12DJ | Construção do Edifício -Sede Fórum Trabalhista Parauapebas 8ª Região | 589.329 |
| 9 | 135A | Construção do Edifício-Sede do Fórum Trabalhista de Foz do Iguaçu - PR | 2.680.800 |
| 10 | 135B | Construção do Edifício-Sede da Vara do Trabalho do Gama-DF | 260.000 |
| 10 | 1M76 | Construção do Edifício-Sede da Vara do Trabalho de Dianópolis-TO | 1.738.560 |
| 10 | 1M72 | Construção do Edifício-Sede do Fórum Trabalhista de Araguaína - TO | 500.000 |
| 11 | 10WS | CONSTRUÇÃO DO FÓRUMTRABALHISTA DE MANAUS | 5.810.000 |
| 12 | 135X | Construção do Edifício-Sede do Fórum Trabalhista de São José | 2.500.000 |
| 12 | 135U | Construção do Edifício-Sede do Fórum Trabalhista de Chapecó | 2.000.000 |
| 13 | 10WT | Contrução do Forum Trabalhista de João Pessoa | 3.000.000 |
| 15 | 14ZJ | Construção do Edifico Sede da Vara Trabalhista de Itapetininga - SP | 250.000 |
| 15 | 1M61 | Construção do Edifício-Sede da Vara do Trabalho de Porto Ferreira - SP | 4.000.000 |
| 16 | 14R8 | Construção do Edifício-Sede do Fórum Trabalhista de Imperatriz - MA | 2.300.000 |
| 16 | 14R9 | Construção de Edifício-Sede da Vara do Trabalho de Pinheiro - MA | 1.000.000 |
| 17 | 1B51 | Construção do edifício-sede do TRT 17ª Região | 20.000.000 |
| 19 | 1N02 | Construção da Sede do Forum Trabalhista de Maceió_AL | 7.639.965 |
| 22 | 11BC | Construção do Edifício-sede do Tribunal Regional do Trabalho da 22ª Região em Teresina-Piauí | 6.700.000 |
| | | TOTAL | 198.883.575 |

**PROJETOS CUSTEADOS COM RECURSOS DE CONVÊNIOS** **ANEXO IV**

## PROPOSTA ORÇAMENTÁRIA 2015

| TRT | CÓDIGO DO PROJETO | TÍTULO PROJETO | VALOR |
|---|---|---|---|
| TRT 03 | 11LO | 11LO - Construção do Edifício-Sede do Fórum Trabalhista de Poços de Caldas - MG | 900.000,00 |
| TRT 03 | 133B | 133B - Ampliação do Edifício-Sede da Vara do Trabalho de João Monlevade - MG | 147.455,00 |
| TRT 03 | 133E | 133E - Construção do Edifício-Sede do Fórum Trabalhista de Montes Claros - MG | 2.000.000,00 |
| TRT 03 | 133O | 133O - Construção do Edifício-Sede da Vara do Trabalho de Sete Lagoas - MG | 1.100.000,00 |
| TRT 03 | 133Q | 133Q - Ampliação do Edifício-Sede da Vara do Trabalho de Pedro Leopoldo - MG | 200.000,00 |
| TRT 03 | 159Q | 159Q - Construção do Edifício-Sede do Fórum Trabalhista de Uberlândia/MG | 250.000,00 |
| TRT 03 | 159R | 159R - Construção do Edifício-Sede do Fórum Trabalhista de Iturama/MG | 250.000,00 |
| TRT 03 | 7U92 | 7U92 - Construção do Edifício-Sede do Fórum Trabalhista de Almenara - MG | 500.000,00 |
| TRT 04 | 133R | 133R - Construção do Edifício-Sede do Fórum Trabalhista de Uruguaiana - RS | 1.000.000,00 |
| TRT 04 | 133S | 133S - Construção do Edifício-Sede da Vara do Trabalho de Santo Ângelo - RS | 1.000.000,00 |
| TRT 04 | 133T | 133T - Construção do Edifício-Sede do Fórum Trabalhista de Erechim - RS | 2.200.000,00 |
| TRT 04 | 133U | 133U - Construção do Edifício-Sede da Vara do Trabalho de Viamão - RS | 1.300.000,00 |
| TRT 04 | 133V | 133V - Construção do Edifício-Sede da Vara do Trabalho de Triunfo - RS | 1.500.000,00 |
| TRT 04 | 133W | 133W - Construção do Edifício-Sede do Fórum Trabalhista de Estrela - RS | 1.000.000,00 |
| TRT 04 | 133X | 133X - Construção do Edifício-Sede da Vara do Trabalho de São Borja - RS | 1.000.000,00 |
| TRT 04 | 133Y | 133Y - Construção do Edifício-Sede da Vara do Trabalho de Osório - RS | 1.500.000,00 |
| TRT 04 | 134A | 134A - Construção do Edifício Anexo ao Fórum Trabalhista de São Leopoldo - RS | 100.000,00 |
| TRT 04 | 134B | 134B - Construção do Edifício Anexo ao Fórum Trabalhista de Rio Grande - RS | 1.500.000,00 |
| TRT 04 | 134D | 134D - Construção do Edifício-Sede do Fórum Trabalhista de Novo Hamburgo - RS | 2.500.000,00 |
| TRT 04 | 134E | 134E - Construção do Edifício-Sede do Fórum Trabalhista de Passo Fundo - RS | 1.700.000,00 |
| TRT 04 | 134F | 134F - Construção do Edifício-Sede do Fórum Trabalhista de Santa Rosa - RS | 400.000,00 |
| TRT 04 | 134G | 134G - Ampliação do Edifício-Sede do Fórum Trabalhista de Lajeado - RS | 500.000,00 |
| TRT 04 | 140R | 140R - Construção do Edifício-Sede da Vara do Trabalho de Alegrete - RS | 2.000.000,00 |
| TRT 04 | 14KE | 14KE - Construção do Edifício-Sede do Fórum Trabalhista de Porto Alegre - RS | 2.000.000,00 |
| TRT 04 | 14WP | 14WP - Construção do Edifício-Sede do Fórum Trabalhista de Vacaria - RS | 1.000.000,00 |
| TRT 04 | 151U | 151U - Ampliação do Edifício-Sede do Fórum Trabalhista de Caxias do Sul | 2.000.000,00 |
| TRT 04 | 152O | 152O - Construção do Edifício-Sede da Vara do Trabalho de Arroio Grande - RS | 2.000.000,00 |
| TRT 04 | 159U | 159U - Construção do Edifício-Sede da Vara do Trabalho de Três Passos - RS | 100.000,00 |
| TRT 04 | 159V | 159V - Construção do Edifício-Sede da Vara do Trabalho de Lagoa Vermelha - RS | 100.000,00 |
| TRT 05 | 134H | 134H - Construção do Edifício-Sede do Tribunal Regional do Trabalho da 5ª Região em Salvador - BA | 72.727.273,00 |
| TRT 09 | 11CM | 11CM - Construção do Edifício-Sede do Fórum Trabalhista de São José dos Pinhais - PR | 20.000,00 |
| TRT 09 | 134Z | 134Z - Construção do Edifício-Sede da Vara do Trabalho do Município de Palmas - PR | 20.000,00 |
| TRT 09 | 14R2 | 14R2 - Construção do Edifício-Sede do Fórum Trabalhista de Toledo - PR | 300.000,00 |
| TRT 09 | 14R4 | 14R4 - Construção do Edifício-Sede do Fórum Trabalhista de Colombo - PR | 20.000,00 |
| TRT 09 | 14R6 | 14R6 - Construção do Edifício-Sede do Fórum Trabalhista de Bandeirantes - PR | 1.340.000,00 |
| TRT 09 | 14ZH | 14ZH - Construção do Edifício-Sede da Vara do Trabalho de Porecatu - PR | 120.000,00 |
| TRT 09 | 15A4 | 15A4 - Construção do Edifício-Sede do Fórum Trabalhista de Apucarana - Pr | 1.200.000,00 |
| TRT 09 | 15A5 | 15A5 - Construção do Edifício-Sede do Fórum Trabalhista de Umuarama - PR | 20.000,00 |
| TRT 10 | 135C | 135C - Construção do Edifício-Sede do Fórum Trabalhista de Taguatinga - DF | 1.500.000,00 |
| TRT 10 | 1M75 | 1M75 - Construção do Edifício-Sede da Vara do Trabalho de Guaraí - TO | 130.000,00 |
| TRT10 | 7U94 | 7U94 - Reforma do Edifício-Sede do Tribunal Regional do Trabalho da 10ª Região em Brasília - DF | 2.420.268,00 |
| TRT 11 | 135F | 135F - Aquisição do Edifício-Sede da Vara do Trabalho de Lábrea - AM | 250.000,00 |
| TRT 11 | 135G | 135G - Aquisição do Edifício-Sede da Vara do Trabalho de Coari - AM | 250.000,00 |
| TRT 11 | 135H | 135H - Construção do Edifício-Sede da Vara do Trabalho de Presidente Figueiredo - AM | 250.000,00 |
| TRT 11 | 135I | 135I - Ampliação do Edifício-Sede do Tribunal Regional do Trabalho da 11ª Região em Manaus- AM | 250.000,00 |
| TRT 12 | 15A6 | 15A6 - Aquisição de Edifício-Sede do Fórum Trabalhista de Blumenau/SC | 5.471.972,00 |
| TRT14 | 15A8 | 15A8 - Ampliação do Edifício-Sede do Fórum Trabalhista de Rio Branco/AC | 860.000,00 |
| TRT 16 | 136H | 136H - Construção do Edifício-Sede da Vara do Trabalho de Bacabal - MA | 1.350.352,00 |
| TRT 20 | 136K | 136K - Construção de Edifício Anexo no Complexo da Justiça do Trabalho da 20ª Região em Aracaju - SE | 2.880.000,00 |
| TRT 20 | 150K | 150K - Ampliação do Estacionamento do Complexo do Tribunal Regional do Trabalho da 20ª Região - SE | 800.000,00 |
| TRT 21 | 136L | 136L - Construção da Sede da Escola Judicial do Tribunal Regional do Trabalho da 21ª Região em Natal - RN | 2.600.000,00 |
| TRT 21 | 14VZ | 14VZ - Construção do anexo no Complexo Judiciário Trabalhista Ministro Francisco Fausto em Natal - RN | 160.000,00 |
| | | TOTAL | 126.687.320 |

| Proposições em Tramitação no Congresso Nacional | 5.630.442.378 |
|---|---|
| PL nº 319/2007 (AQ de Técnico Judiciário) | 26.009.967 |
| PL nº 6613/2009 (Reajuste de Servidores) | 4.792.094.884 |
| PL nº 5426/2013 (Reajuste de valor dos CJs) | 184.771.613 |
| PL nº 6218/2013 (Reajuste de Subsídio de Magistrados) | 91.103.333 |
| PLC nº 6/2014 (Institui gratificação por exercício cumulativo aos Magistrados) | 146.314.021 |
| PEC nº 63/2013 (Concessão de ATS aos Magistrados) | 390.148.560 |

# TRIBUNAL DE JUSTIÇA DO DF E TERRITÓRIOS

TJDFT

MP / GM
03000.003936/2014-94
18/08/2014

PRESIDÊNCIA DA REPÚBLICA
GABINETE PESSOAL DA PRESIDENTA DA REPÚBLICA
Praça dos Três Poderes, Palácio do Planalto, CEP. 70150-900 Brasília-DF - Tel. (61) 3411-1159

Ofício nº **72/2014-GP/PR**

Brasília, 18 de agosto de 2014.

A Sua Excelência a Senhora
**MIRIAM APARECIDA BELCHIOR**
Ministra do Planejamento, Orçamento e Gestão
Esplanada dos Ministérios, Bl. K
70040-906 – Brasília – DF

Assunto: **Proposta Orçamentária da Justiça do Distrito Federal e dos Territórios para o exercício financeiro de 2015**

Senhora Ministra,

Encaminhamos a Vossa Excelência, para providências, Ofício nº 30.251/GPR, do Exmo. Desembargador Getúlio de Moraes Oliveira, Presidente do Tribunal de Justiça do Distrito Federal e dos Territórios, dirigido à Excelentíssima Senhora Presidenta da República, versando sobre o assunto em epígrafe.

Respeitosamente,

**BETO FERREIRA MARTINS VASCONCELOS**
Chefe do Gabinete Pessoal da
Presidenta da República

Poder Judiciário da União
Tribunal de Justiça do Distrito Federal e dos Territórios
Secretaria de Recursos Orçamentários e Financeiros

TJDFT

## ANEXO II

### PROPOSTA ORÇAMENTÁRIA 2015

Comparativo Pré Limites / Limites SOF

16.000 - JUSTIÇA DO DISTRITO FEDERAL E DOS TERRITÓRIOS — R$ 1,00

| | AÇÃO | Solicitação TJDFT (a) | AJUSTES Limites SOF/MP (b) | VARIAÇÃO R$ (c) = (b) - (a) | VARIAÇÃO % (d) = (c) / (a) |
|---|---|---|---|---|---|
| (I) - OCC - OUTROS CUSTEIOS E CAPITAL | | | | | |
| | ATIVIDADES | | | | |
| | Benefícios | 176.672.293 | 140.776.020 | (35.896.273) | -20,32% |
| 2004 | Assistência Médica e Odontológica aos Servidores, Empregados e seus Dependentes | 90.185.724 | 58.228.020 | (31.957.704) | -35,44% |
| 2010 | Assistência Pré-Escolar aos Dependentes dos Servidores e Empregados | 14.446.460 | 14.040.000 | (406.460) | -2,81% |
| 2011 | Auxílio-Transporte aos Servidores e Empregados | 108.000 | 108.000 | - | 0,00% |
| 2012 | Auxílio-Alimentação aos Servidores e Empregados | 71.932.109 | 68.400.000 | (3.532.109) | -4,91% |
| | Outras | 487.256.141 | 282.983.759 | (204.272.382) | -41,92% |
| 4234 | Apreciação e Julgamento de Causas no Distrito Federal (*) | 471.516.741 | 269.527.759 | (201.988.982) | -42,84% |
| 4224 | Assistência Jurídica a Pessoas Carentes | 555.600 | 555.600 | - | 0,00% |
| 2549 | Comunicação e Divulgação Institucional | 963.000 | 879.600 | (83.400) | (0,09) |
| 4234 | Apreciação e Julgamento de Causas no Distrito Federal - VIJ | 14.220.800 | 12.020.800 | (2.200.000) | -15,47% |
| SUBTOTAL (A) | | 663.928.434 | 423.759.779 | (240.168.655) | -36,17% |
| | PROJETOS | | | | |
| 3751 | Implantação de Varas Comuns e de Juizados Especiais + Taguatinga (**) | 10.000.000 | 14.200.000 | 4.200.000 | 42,00% |
| 14ZP | Construção da Sede Administrativa do Tribunal de Justiça do DF e dos Territórios | - | 400.000 | 400.000 | #DIV/0! |
| 137M | Construção da Sede do Instituto de Formação do TJDFT | 1.000.000 | 500.000 | (500.000) | -50,00% |
| 151Z | Desenvolvimento e Implantação do Sistema Processo Judicial Eletrônico no JDFT - PJe | 500.000 | 500.000 | - | 0,00% |
| N9A3 | Construção do Bloco "B" do Fórum de Meio Ambiente | 1.000.000 | - | (1.000.000) | -100,00% |
| 13ZW | Construção do Complexo de Armazenamento do TJDFT | 317.081 | 317.081 | - | 0,00% |
| 137U | Construção do Arquivo Permanente do TJDFT | 500.000 | 500.000 | - | 0,00% |
| N993 | Reforma e Reforço Estrutural do Bloco D do Fórum de Brasília | 7.000.000 | - | (7.000.000) | -100,00% |
| N994 | Regularização e Adequação do Sistema Contra Incêndio dos Prédios do TJDFT | 6.000.000 | - | | 0,00% |
| 19BG | Construção do Anexo II da 1ª Vara da Infância e Juventude do DF | 10.000.000 | 500.000 | (9.500.000) | -95,00% |
| SUBTOTAL (B) | | 36.317.081 | 16.917.081 | (19.400.000) | -53,42% |
| | OPERAÇÕES ESPECIAIS | | | | |
| 0536 | Pensões Decorrentes de Legislação Especial e/ou Decisões Judiciais | 6.243 | 6.243 | - | 0,00% |
| 00M1 | Benefícios Assistenciais decorrentes de Auxílio-Funeral e Natalidade | 789.576 | 789.576 | - | 0,00% |
| SUBTOTAL (C) | | 795.819 | 795.819 | - | 0,00% |
| TOTAL ( I ) = (A) + (B) + (C ) | | 701.041.334 | 441.472.679 | (259.568.655) | -37,03% |
| (II) - PESSOAL E ENCARGOS SOCIAIS | | | | | |
| 20TP | Pagamento de Pessoal Ativo da União | 1.173.491.043 | 1.173.491.043 | - | 0,00% |
| 0C04 | Provimento de Cargos e Funções e Reestruturação de Cargos, Carreiras e Revisão de Rem. (***) | 812.668.628 | 812.668.628 | - | 0,00% |
| 00H7 | Contribuição da União, de suas Autarquias e Fundações para custeio do Reg. De Prev. (***) | 131.509.998 | 131.509.998 | - | 0,00% |
| 0181 | Pagamento de Aposentadorias e Pensões | 297.063.000 | 297.063.000 | - | 0,00% |
| 09HB | Contribuição da União para o Custeio do Regime de Previdência dos Servidores | 213.672.495 | 213.672.495 | - | 0,00% |
| TOTAL (II) - PESSOAL E ENCARGOS SOCIAIS | | 2.628.405.164 | 2.628.405.164 | - | 0,00% |
| | TOTAL GERAL - (I) + (II) | 3.329.446.498 | 3.069.877.843 | (259.568.655) | -7,80% |

(*) Constam da Ação "Apreciação e Julgamento de Causas" os seguintes Planos Orçamentários: Capacitação de Recursos Humanos, Contratação de Mão de Obra Terceirizada, PROJUS, Modernização de Arquivos de Processos Judiciais e Administrativos e Manutenção de Sistema de Tecnologia da Informação.

(**) Para 2015, R$ 500.000,00 referem-se à construção do Anexo do Fórum de Taguatinga

(***) R$ 944.178.626,00 refere-se a valores solicitados que poderão constar do Anexo V e ainda não definidos para 2015. Inclui valores com novos ingressos em 2015 e reestruturação de cargos e funções, PAM 2501-63-2014 CNJ, PL 3411/2012, PEC 63/2013, PL 6218/2013, PL 6613/2009, PL 5426/2013, PL 319/2007, PLC 6/2014 e PL7684/2014.

PL's EM TRAMITAÇÃO NÃO CONSIDERADO NO PLOA-2015 - R$ 767.328.836

SEOF, 15/08/2014

# CONSELHO NACIONAL DE JUSTIÇA

00063.004553/2014-19

Poder Judiciário

*Conselho Nacional de Justiça*

Mensagem n.º 4 /GP

Brasília, 13 de agosto de 2014.

Excelentíssima Senhora Presidente da República,

Cumprimentando Vossa Excelência, e em cumprimento ao disposto no artigo 99, § 2º, I, da Constituição Federal, encaminho, anexa, proposta orçamentária do Conselho Nacional de Justiça, para o exercício de 2015, no valor global de R$ 231.922.370,00 (duzentos e trinta e um milhões, novecentos e vinte e dois mil, trezentos e setenta reais), aprovada na 192ª Sessão Ordinária deste Conselho, conforme certidão anexa por cópia.

A proposta, elaborada em consonância com as diretrizes orçamentárias previstas no Projeto de Lei nº. 3/2014, do Congresso Nacional, contempla recursos indispensáveis ao custeio do adequado e regular funcionamento do Órgão, bem como à execução de atividades e projetos em andamento.

Informo que a proposta foi inserida no Sistema Integrado de Planejamento e Orçamento – SIOP, em conformidade com os referenciais monetários negociados com a Secretaria de Orçamento Federal do Ministério do Planejamento, Orçamento e Gestão - SOF/MP.

Contudo, estão pendentes de aprovação as autorizações do Anexo V do PLOA-2015, relativas aos impactos financeiros decorrentes dos Projetos de Lei nº 319/2007, nº 7.560/2006, 5.426/2013, 6.218/2013 e 6.613/2009, que totalizam R$ 16.344.200,00 (dezesseis milhões, trezentos e quarenta e quatro mil e duzentos reais), em tramitação no Congresso Nacional.

Aproveito o ensejo para renovar meus protestos de elevada estima e distinta consideração.

Ministro **RICARDO LEWANDOWSKI**
Vice-Presidente no exercício da Presidência do
Supremo Tribunal Federal

Poder Judiciário

*Conselho Nacional de Justiça*

**Anexo I à Mensagem nº. 4 /2014**

**Proposta Orçamentária 2015**

**Unidade Orçamentária**: 17.101 – Conselho Nacional de Justiça

| Ação | Valor (R$ 1,00) |
|---|---|
| **Pessoal e Encargos Sociais** | **53.083.610** |
| Pagamento de Pessoal Ativo da União | 45.002.363 |
| Previdência dos Servidores Públicos Federais | 5.555.874 |
| Pagamento de Aposentadorias e Pensões | 381.543 |
| Provimento de cargos e funções | 1.992.037 |
| Previdência dos Servidores Públicos Federais referente ao provimento de cargos e funções | 151.793 |
| **Atividades** | **100.152.767** |
| Apreciação e Julgamento de Processos Disciplinares e Administrativos | 86.201.157 |
| Comunicação e Divulgação Institucional | 10.271.150 |
| Assistência Médica e Odontológica | 1.228.656 |
| Assistência Pré-Escolar | 285.120 |
| Auxílio-Alimentação | 2.111.616 |
| Auxílio-Transporte | 33.864 |
| Auxílio-Funeral e Natalidade | 21.204 |
| **Projetos** | **78.685.993** |
| Modernização da Infraestrutura da Tecnologia da Informação da Justiça Brasileira | 49.134.341 |
| Desenvolvimento e Implantação do Sistema Processo Judicial Eletrônico no Poder Judiciário-Pje | 17.928.800 |
| Reforma do Edifício do Conselho Nacional de Justiça | 11.622.852 |
| **Total** | **231.922.370** |

Poder Judiciário

*Conselho Nacional de Justiça*

Secretaria Processual

## CERTIDÃO DE JULGAMENTO
## 192ª SESSÃO ORDINÁRIA

**CERTIFICO** que o **PLENÁRIO**, em sessão realizada nesta data, proferiu a seguinte decisão:

*"O Conselho, por unanimidade, aprovou a Proposta Orçamentária de 2015 do Conselho Nacional de Justiça, nos termos do art. 4º, inciso XIX, do Regimento Interno. Ausente, justificadamente o Conselheiro Francisco Falcão. Presidiu o julgamento o Ministro Ricardo Lewandowski. Plenário, 5 de agosto de 2014."*

Presentes à sessão o Excelentíssimo Senhor Vice-Presidente do Supremo Tribunal Federal Ministro Ricardo Lewandowski e os Conselheiros Maria Cristina Peduzzi, Ana Maria Duarte Amarante Brito, Guilherme Calmon, Flavio Sirangelo, Deborah Ciocci, Saulo Casali Bahia, Rubens Curado Silveira, Luiza Cristina Frischeisen, Gilberto Martins, Paulo Teixeira, Gisela Gondin Ramos e Fabiano Silveira.

Brasília, 5 de agosto de 2014.

Mariana Silva Campos Dutra
Secretária Processual

# MINISTÉRIO PÚBLICO DA UNIÃO

PGR - 00173249/2014

00053.004443/2014-49

OFÍCIO/PGR/GAB/Nº 1078

Brasília-DF, 14 de agosto de 2014.

Excelentíssima Senhora Presidenta da República,

Foi encaminhada a Vossa Excelência, por meio do Ofício/PGR/GAB/Nº 1055, de 6 de agosto de 2014, a Proposta Orçamentária do Ministério Público da União (MPU) para 2015, na qual está indicada a correção do subsídio do Procurador-Geral da República com o percentual de 5,88% (cinco inteiros e oitenta e oito centésimos por cento), considerando a projeção do Índice Nacional de Preços ao Consumidor Amplo (IPCA) para 2014, conforme a tabela do Anexo I do documento referenciado.

As alterações ocorridas no cenário econômico, entre a elaboração da Proposta Orçamentária para 2015 - maio de 2014 - e o atual momento, modificaram para 6,26% (seis inteiros e vinte e seis centésimos por cento) a projeção do IPCA para 2014 divulgada pelo Banco Central no FOCUS – Relatório de Mercado - 8 de agosto de 2014 -, conforme tabela constante do Memorial I, em anexo.

Diante do exposto, a proposta de reajuste mensal do subsídio do Procurador-Geral da República será de 16,11% (dezesseis inteiros e onze centésimos por cento), fixando-o em R$ 35.919,05 (trinta e cinco mil, novecentos e dezenove reais e cinco centavos), a partir de janeiro de 2015.

Respeitosamente,

RODRIGO JANOT MONTEIRO DE BARROS
PROCURADOR-GERAL DA REPÚBLICA

A Sua Excelência a Senhora
DILMA ROUSSEFF
Presidenta da República Federativa do Brasil
Brasília-DF

MINISTÉRIO PÚBLICO DA UNIÃO
PROCURADORIA-GERAL DA REPÚBLICA

**MEMORIAL I**

No limite referente à despesa com pessoal e encargos sociais - encaminhado por meio do Ofício-Circular nº 16/SEAFI/SOF/MP de 9 de julho de 2014 – não foram atendidas algumas despesas constantes da Proposta Orçamentária do Ministério Público da União para o exercício de 2015. A seguir estão relacionadas as despesas pendentes de decisão quanto à sua inclusão no referido limite:

1. **Anteprojeto de Lei de Reajuste do Subsídio dos Membros** – dispõe sobre o reajuste do subsídio do Procurador-Geral da República-PGR para janeiro de 2015, no percentual de 16,11%. Tem como objetivo a recomposição do subsídio dos Membros do Ministério Público da União de modo a compensar as perdas sofridas em face do processo inflacionário no período de janeiro de 2009 a dezembro de 2014, considerando, ainda, resíduo inflacionário anterior a esse período. O índice, por sua vez, considera a diferença entre os reajustes do subsídio do PGR autorizados no período de 2009 a 2015, decorrentes da Lei nº 12.042/2009 e da Lei nº 12.770/2012, e o Índice Nacional de Preços ao Consumidor Amplo (IPCA) divulgado pelo Governo Federal para o período de 2009 a 2013, e a expectativa de mercado para o IPCA apurada para o exercício de 2014, considerando, ainda, o resíduo inflacionário de 4.6062%, previsto no PL nº 7.753/2010. Segue quadro demonstrativo:

| DISCRIMINAÇÃO | RESÍDUO INFLACIONÁRIO [1] | 2009 [2] | 2010 [2] | 2011 | 2012 | 2013 [3] | 2014 [3,4] | 2015 [3] | ACUMULADO | DIFERENÇA (a/b) |
|---|---|---|---|---|---|---|---|---|---|---|
| IPCA (a) | 4,6062% | 4,312% | 5,909% | 6,503% | 5,840% | 5,910% | 6,260% | 0,000% | 1,4660 | 1,1611 |
| REAJUSTE (b) | 0% | 5% | 3,88% | 0% | 0% | 5% | 5% | 5% | 1,2627 | |

Nota:
(1) PL 7.753/2010;
(2) Reajuste concedido pela Lei nº 12.042/2009;
(3) Reajuste concedido pela Lei nº 12.770/2012;
(4) No exercício de 2014 foi considerada a expectativa de mercado para o IPCA divulgada pelo Banco Central no FOCUS - Relatório de Mercado - em 08/08/2014.

Ante o exposto, solicitamos a concessão de limite para a despesa prevista no Anteprojeto de Lei acima descrito, que será encaminhado até o dia 31 de agosto de 2014, conforme dispõe § 1º, do art. 77, do Projeto de Lei de Diretrizes Orçamentárias para 2015. Solicita-se, ainda, a inclusão - no Anexo V do PLOA 2015, no item referente à alteração de estrutura de carreiras e aumento de remuneração - do montante de R$ 226.308.154,00 (duzentos e vinte e seis milhões, trezentos e oito mil, cento e cinquenta e quatro reais) relativo à despesa com o Anteprojeto de Lei de reajuste do PGR.

2. **O Projeto de Emenda Constitucional nº 63 de 2013** – institui a parcela indenizatória de valorização por tempo na Magistratura e no Ministério Público. Há previsão na Proposta Orçamentária, para o exercício de 2015, no valor de R$ 291.171.241,00 (duzentos e noventa e um milhões, cento e setenta e um mil, duzentos e quarenta e um reais).

Ante o exposto, solicitamos a concessão de limite para a despesa prevista no Projeto de Emenda Constitucional nº 63 de 2013 e a inclusão no Anexo V do PLOA 2015 no item referente à alteração de estrutura de carreiras e aumento de remuneração, no montante apresentado na Proposta Orçamentária do Ministério Público da União.

Brasília, 12 de agosto de 2014

RODRIGO JANOT MONTEIRO DE BARROS
Procurador-Geral da República

PGR - 0016549 4 / 2014
00063.004443/2014-49

OFÍCIO/PGR/GAB/Nº 1055

Brasília-DF, 6 de agosto de 2014.

Excelentíssima Senhora Presidenta da República,

Em decorrência do inciso XXIII do art. 84 da Constituição da República Federativa do Brasil, apresento a Vossa Excelência a Proposta Orçamentária do Ministério Público da União (MPU) para o exercício financeiro de 2015, conforme detalhamento em anexo.

A proposta ora apresentada, no valor total de R$ 9.338.442.125,00 (nove bilhões, trezentos e trinta e oito milhões, quatrocentos e quarenta e dois mil, cento e vinte e cinco reais), foi elaborada em consonância com a Lei Complementar nº 101/2000 (Lei de Responsabilidade Fiscal) e com o Projeto de Lei de Diretrizes Orçamentárias para 2015, e aprovada na 80ª Reunião do Conselho de Assessoramento Superior do Ministério Público da União.

A principal prioridade para 2015 é manter o Ministério Público da União com a devida estrutura física e com pessoal qualificado, de forma a garantir a defesa da ordem jurídica, do regime democrático e dos interesses sociais e individuais indisponíveis, missão constitucional desta Instituição.

Para o atendimento das despesas de Pessoal e Encargos Sociais, foram considerados na Proposta Orçamentária a Folha Normal e o Reajuste dos Membros e Servidores decorrente das Leis nº 12.770/2012 e nº 12.773/2012. Constam, ainda, em análise na Secretaria de Orçamento Federal as despesas referentes ao Anteprojeto de Lei de Reajuste do Subsídio dos Membros; ao Projeto de Emenda Constitucional nº 63/2013; ao Reajuste dos Cargos em Comissão - Projeto de Lei nº 5.491/2013 -; ao Reajuste Servidores - Projeto de Lei nº 6.697 -; à Gratificação do Exercício Cumulativo Projeto de Lei nº 2.201/2011 - e as necessidades de provimentos de funções de confiança e cargos em comissão – ingressos 2015.

A Sua Excelência a Senhora
DILMA ROUSSEFF
Presidenta da República Federativa do Brasil
Brasília-DF

Em relação à Parcela Autônoma de Equivalência (PAE), cumpre esclarecer que o saldo para o exercício de 2015, no valor de R$ 246.131.502.000,00 (duzentos e quarenta e seis milhões, cento e trinta e um mil, quinhentos e dois reais), foi recalculado segundo o Acordão nº 1.485/2013 TCU-Plenário, do Tribunal de Contas da União, datado de 13 de junho de 2012.

Ressalto que o Ministério Público da União continua contribuindo para a obtenção da meta de superávit primário do setor público, com a adoção de medidas de contenção de gasto e de melhoria na gestão administrativa, que refletem positivamente na alocação e execução dos recursos orçamentários e financeiros disponíveis.

Respeitosamente,

RODRIGO JANOT MONTEIRO DE BARROS
PROCURADOR-GERAL DA REPÚBLICA

Ministério Público da União
Secretaria Geral
Secretaria de Planejamento e Orçamento

# Proposta Orçamentária 2015

Orçamento Fiscal e da Seguridade Social

## Ministério Público da União - MPU

QUADRO RESUMO
PESSOAL E ENCARGOS SOCIAIS

| Despesas com limites aprovados | Descrição | Valores | | | | | |
|---|---|---|---|---|---|---|---|
| | | MPF | MPM | MPDFT | MPT | ESMPU | Total |
| Pessoal Ativo - Folha Normal | Recursos para pagamento de espécies remuneratórias devidas aos servidores e membros ativos. | 1.577.746.461 | 92.807.738 | 357.477.496 | 673.488.708 | | 2.696.520.402 |
| Pessoal Inativo - Folha Normal | Recursos para pagamento de espécies remuneratórias devidas aos servidores e membros inativos e/ou seus pensionistas beneficiários. | 273.098.750 | 39.886.950 | 60.057.533 | 151.549.939 | | 524.593.172 |
| Obrigações Patronais - Folha Normal | Recursos para pagamento da contribuição da União para o custeio do regime de previdência dos servidores públicos federais na forma do art. 8º da Lei nº 10.887, de 18 de junho de 2004. | 291.971.094 | 16.553.464 | 68.528.269 | 126.875.350 | | 503.928.177 |
| Lei 12.770/2012 - Reajuste do Subsídio do PGR e Membros - Base | Reajuste de 5% do subsídio do PGR e membros constantes na folha salárial de abril de 2014 | 28.021.918 | 3.335.503 | 10.272.524 | 21.345.831 | | 62.975.776 |
| Lei 12.773/2012 - Reajuste dos Servidores - GAMPU - Base | Reajuste da Gratificação de Atividade do Ministério Público da União – GAMPU, a ser paga no percentual de 90% aos servidores constantes na folha salárial de abril de 2014 | 96.731.235 | 5.292.825 | 17.206.563 | 31.015.662 | | 150.246.285 |
| | Sub-total I | 2.262.569.458 | 157.876.480 | 513.542.385 | 1.004.275.490 | 0 | 3.938.263.813 |
| **Despesas com limites pendentes** | **Descrição** | | | | | | |
| Reajuste do Subsídio do PGR e Membros - Lei 12.770/2012 - Ingressos | Reajuste de 5% do subsídio do PGR e membros relativo aos ingresso previsto para 2015. | 4.219.597 | 80.206 | 848.245 | 0 | 0 | 5.148.043 |
| Reajuste dos Servidores - GAMPU - Lei 12.773/2012 - Ingressos | Reajuste da Gratificação de Atividade do Ministério Público da União – GAMPU, a ser paga no percentual de 90% para os sevidores previstos par ingressar em 2015. | 16.982.077 | 720.623 | 6.348.574 | 17.830.551 | 903.000 | 42.784.828 |
| Ingressos 2015 | Para 2015, considerou-se o provimento de 241 cargos de membros, 2.782 cargos de analistas, 2.307 cargos de técnicos e 2.309 cargos e funções comissionadas, referente às leis nº 10.771/2003, nº 12.321/2010, nº 12.931/2013, nº 2.200/2011 e ao anteprojeto de lei do MPDFT. | 279.297.549 | 15.813.875 | 121.309.370 | 249.508.287 | 14.814.000 | 680.743.081 |
| PL nº 2.201/2011 - Gratificação por Exercício Cumulativo | Gratificação por exercício cumulativo de ofícios dos membros do Ministério Público da União, correspondente a 1/3 (um terço) do subsídio do membro designado para substituição a cada trinta dias de exercício de designação cumulativa. | 16.714.526 | 317.186 | 8.471.943 | 10.161.580 | 0 | 35.665.235 |
| PL nº 5.491/2013 - Reajuste dos cargos em comissão | Altera a lei nº 11.415/2006 (dispõe sobre as Carreiras dos Servidores do MPU) reajustando o valor dos cargos em comissão - CC 1 a CC 7. | 7.098.601 | 1.138.624 | 1.300.730 | 3.022.861 | 132.000 | 12.692.817 |
| PL nº 7.785/2010 - Gratificação da atividade de orçamento | Gratificação da atividade de orçamento - GAO, devida ao Analista de Orçamento e ao Técnico de Apoio Especializado - Orçamento, correspondente a 30% (trinta por cento) do vencimento básico do servidor. | 2.411.411 | 0 | 24.700 | 672.220 | 0 | 3.108.331 |
| PL nº 7.785/2010 - Gratificação da atividade de Controle Interno | Gratificação de Controle Interno - GCI, devida ao Analista de Controle Interno e ao Técnico de Apoio Especializado - Controle Interno, correspondente a 30% (trinta por cento) do vencimento básico do servidor. | 1.258.162 | 0 | 0 | 0 | 0 | 1.258.162 |
| Passivos - Parcela Autônoma de Equivalência - PAE[1] | Recursos para fazer face ao pagamento de passivos trabalhistas (Parcela Autônoma de equivalência - PAE) em decorrência de decisões judiciais e/ou administrativas. | 246.131.502 | 0 | 0 | 0 | 0 | 246.131.502 |
| Passivos - Juros de Quintos[1] | Recursos para fazer face ao pagamento de passivos trabalhistas (Juros de Quintos) em decorrência de decisões judiciais e/ou administrativas. | 96.341.027 | 0 | 0 | 0 | 0 | 96.341.027 |
| Outras Despesas | Recursos para pagamento de outras despesas como crescimento vegetativo da folha, Licença-Prêmio paga em pecúnia, progressão e promoção dos servidores e despesas de exercícios anteriores. | 32.423.166 | 7.364.223 | 24.700.128 | 51.574.376 | 0 | 116.061.893 |
| PL nº 6.230/2013 - Reajuste do Subsídio do PGR e Membros | Previsão de alteração do PL nº 6.230/2013 que dispõe sobre o reajuste do subsídio do Procurador-Geral da República-PGR. Tem como objetivo a recomposição do subsídio dos Membros do Ministério Público da União de modo a compensar as perdas sofridas em face do processo inflacionário no período de janeiro de 2009 a dezembro de 2014. | 220.418.465 | 0 | 0 | 0 | 0 | 220.418.465 |
| PL 6.697/2009 | Prevê o reajuste do vencimento básico dos servidores do MPU, bem como do valor dos cargos em comissão – CC1 a CC7. | 1.655.127.826 | 0 | 0 | 0 | 0 | 1.655.127.826 |
| PEC Nº 63/2013 | Institui a parcela indenizatória de valorização por tempo na Magistratura e no Ministério Público | 291.171.243 | 0 | 0 | 0 | 0 | 291.171.243 |
| | Subtotal II | 2.869.595.145 | 25.434.738 | 163.001.691 | 332.789.877 | 15.849.000 | 3.406.652.451 |
| | Total | 5.132.164.603 | 183.311.218 | 676.546.077 | 1.337.065.367 | 15.849.000 | 7.344.916.264 |

(1) O valor de R$ 342.472.529,00 referente ao pagamento de Passivos (PAE e Juros de Quintos) do MPF, MPM, MPDFT e MPT está consolidado na Proposta Orçamentária do MPF

226.308.154

MINISTÉRIO PÚBLICO DA UNIÃO
PROCURADORIA-GERAL DA REPÚBLICA

**Anexo I**

No limite referente à despesa com pessoal e encargos sociais - encaminhado por meio do Ofício-Circular nº 16/SEAFI/SOF/MP de 9 de julho de 2014 – não foram atendidas algumas despesas constantes da Proposta Orçamentária do Ministério Público da União para o exercício de 2015. A seguir estão relacionadas as despesas pendentes de decisão quanto à sua inclusão no referido limite:

1. **Anteprojeto de Lei de Reajuste do Subsídio dos Membros** – dispõe sobre o reajuste do subsídio do Procurador-Geral da República-PGR para janeiro de 2015, no percentual de 15,69%. Tem como objetivo a recomposição do subsídio dos Membros do Ministério Público da União de modo a compensar as perdas sofridas em face do processo inflacionário no período de janeiro de 2009 a dezembro de 2014, considerando, ainda, resíduo inflacionário anterior a esse período. O índice, por sua vez, considera a diferença entre os reajustes do subsídio

do PGR autorizados no período de 2009 a 2015, decorrentes da Lei nº 12.042/2009 e da Lei nº 12.770/2012, e o Índice Nacional de Preços ao Consumidor Amplo (IPCA) divulgado pelo Governo Federal para o período de 2009 a 2013, e a estimativa do IPCA apurada para o exercício de 2014, considerando, ainda, o resíduo inflacionário de 4.6062%, previsto no PL nº 7.753/2010. Segue quadro demonstrativo:

| DISCRIMINAÇÃO | RESÍDUO INFLACIONÁRIO [1] | 2009 [2] | 2010 [2] | 2011 | 2012 | 2013 [3] | 2014 [3] | 2015 [3] | ACUMULADO | DIFERENÇA (a/b) |
|---|---|---|---|---|---|---|---|---|---|---|
| IPCA [4] (a) | 4,6062% | 4,312% | 5,909% | 6,503% | 5,840% | 5,910% | 5,880% | 0,000% | 1,4608 | 1,1569 |
| REAJUSTE (b) | 0% | 5% | 3,88% | 0% | 0% | 5% | 5% | 5% | 1,2627 | |

Nota:
(1) PL 7.753/2010;
(2) Reajuste concedido pela Lei nº 12.042/2009;
(3) Reajuste concedido pela Lei nº 12.770/2012;
(4) No exercício de 2014 foi considerada a previsão para o IPCA divulgada pelo Banco Central em 16/05/2014.

Ante o exposto, solicitamos a concessão de limite para a despesa prevista no Anteprojeto de Lei acima descrito, que será encaminhado até o dia 31 de agosto de 2014, conforme dispõe § 1º, do art. 77, do Projeto de Lei de Diretrizes Orçamentárias para 2015. Solicita-se, ainda, a inclusão - no Anexo V do PLOA 2015, no item referente à alteração de estrutura de carreiras e aumento de remuneração - do montante de R$ 220.418.465,00 (duzentos e vinte milhões, quatrocentos e dezoito mil, quatrocentos e sessenta e cinco reais) relativo à despesa com o Anteprojeto de Lei de reajuste do PGR, conforme valor apresentado na Proposta Orçamentária do Ministério Público da União.

2. **O Projeto de Emenda Constitucional nº 63 de 2013** – institui a parcela indenizatória de valorização por tempo na Magistratura e no Ministério Público. Há previsão na Proposta Orçamentária, para o exercício de 2015, no valor de R$ 291.171.241,00 (duzentos e noventa e um milhões, cento e setenta e um mil, duzentos e quarenta e um reais).

Ante o exposto, solicitamos a concessão de limite para a despesa prevista no Projeto de Emenda Constitucional nº 63 de 2013 e a

inclusão no Anexo V do PLOA 2015 no item referente à alteração de estrutura de carreiras e aumento de remuneração, no montante apresentado na Proposta Orçamentária do Ministério Público da União.

3. **Necessidades de provimento de cargos efetivos, funções de confiança e cargos em comissão – ingressos 2015** – na Proposta Orçamentária do Ministério Público da União, foi previsto provimento de 7.639 cargos e funções de confiança, que perfaz um montante de R$ 681.778.081,00 (seiscentos e oitenta e um milhões, setecentos e setenta e oito mil, oitenta e um reais), conforme segue:

| Ingressos 2015 | | |
|---|---|---|
| **Descrição** | **Físico** | **Programação Orçamentária** R$ 1,00 |
| Lei 10.771/2003 e anteriores | 382 | 49.182.304 |
| Lei 12.321/2010 | 6.579 | 553.460.153 |
| Lei 12.931/2013 | 210 | 47.809.099 |
| PL 2.200/2011 | 215 | 15.849.000 |
| ANTE PL | 253 | 15.477.525 |
| **Total** | **7.639** | **681.778.081** |

O valor proposto para os ingressos em 2015 contempla o saldo do quantitativo físico de cargos e funções de confiança criados pela lei 12.321/2010, uma vez que terminou o prazo previsto na lei, que foi de 4 anos, para a sua implementação, iniciado em 2011. Dessa forma, foram consideradas as criações, deduzidos os provimentos dessa lei, ocorridos entre os exercícios de 2011 a 2013, bem como os provimentos previstos para 2014.

Ressalta-se que a LOA 2014 contemplou despesa no valor de R$ 62.531.547,00 (sessenta e dois milhões, quinhentos e trinta e um mil, quinhentos e quarenta e sete reais) referente aos ingressos de um quantitativo físico de 1.168 cargos e funções de confiança, o que se mostrou

insuficiente para o atendimento das necessidades do órgão para o presente exercício. Comparando as dotações previstas no Anexo V da LOA 2013 e da LOA 2014, houve - para o Ministério Público da União – decréscimo do quantitativo físico em 56,4% e da programação orçamentária em 46%.

Com o "corte" de 78,8%, realizado na despesa com os provimentos apresentados na Proposta Orçamentária para 2014, restou comprometido o projeto de modernização em andamento, no qual há previsão de reestruturação de Procuradorias da República e implantação de Procuradorias nos Municípios, com objetivo de fortalecer as atividades institucionais e novos serviços ao público em geral por todos os seus ramos. Há ainda expectativa de reestruturação do quadro de servidores do MPT e acompanhamento razoável da expansão e interiorização do Poder Judiciário. Posto isso, solicitamos analisar a viabilidade da compensação para 2015 do corte ocorrido em 2014 para que o MPU possa dar continuidade ao projeto de modernização em andamento.

4. **O Projeto de Lei nº 5.491 de 2013** – tem como objetivo principal a revisão dos valores dos Cargos em Comissão do Ministério Público da União. O reajuste fundamenta-se na recomposição das perdas sofridas pelo processo inflacionário, em simetria com a elevação dos valores dos cargos de Direção e Assessoramento Superior (DAS) concedido ao Poder Executivo, por meio da Lei nº 12.778/2012, que se somou ao percentual de 5% de reajuste, concedido em 2013, que majorou a folha de pessoal do Poder Executivo em 3 anos. Ressalta-se que o último reajuste dos cargos em comissão do MPU ocorreu no ano de 2006, por ocasião da publicação da Lei nº 11.415/2006.

A elevação dos valores dos cargos de Direção e Assessoramento Superior (DAS) - concedida por meio da Lei nº 12.778/2012 e prevista para ocorrer de forma parcelada, nos anos de 2013, 2014 e 2015 – deu-se nos percentuais de 7,7% ao ano para os cargos DAS-4 a DAS-6, 5,0% ao ano para os cargos DAS-3 e 1,7% ao ano para os cargos DAS-1 e DAS-2. Para manter a similaridade com a referida lei, o Projeto de Lei nº 5.491/2013 prevê o reajuste da CC7 a CC4 no mesmo percentual concedido aos Cargos de Direção e Assessoramento Superior DAS-6 a DAS-3, respectivamente, e em relação aos cargos em comissão CC1 a CC3 no percentual aplicado ao DAS-3.

MINISTÉRIO PÚBLICO DA UNIÃO
SECRETARIA GERAL
SECRETARIA DE PLANEJAMENTO E ORÇAMENTO

Quadro 1

PROPOSTA ORÇAMENTÁRIA 2015
ORÇAMENTO FISCAL E DA SEGURIDADE SOCIAL

RESUMO

R$ 1,00

| DISCRIMINAÇÃO | MPF | | MPM | | | MPDFT | | MPT | | ESMPU | | MPU | |
|---|---|---|---|---|---|---|---|---|---|---|---|---|---|
| | PROPOSTA 2015 | REFERENCIAL MONETÁRIO 2015 [2] | LOA 2014 | PROPOSTA 2015 | REFERENCIAL MONETÁRIO 2015 [2] | PROPOSTA 2015 | REFERENCIAL MONETÁRIO 2015 [2] | PROPOSTA 2015 | REFERENCIAL MONETÁRIO 2015 [2] | PROPOSTA 2015 | REFERENCIAL MONETÁRIO 2015 [2] | PROPOSTA 2015 | REFERENCIAL MONETÁRIO 2015 [2] |
| **I - Despesas Correntes** | 5.838.683.416 | 3.195.799.187 | 187.111.522 | 228.232.370 | 190.375.779 | 821.574.887 | 582.367.405 | 1.725.865.997 | 1.210.386.033 | 40.053.000 | 19.181.344 | 8.756.709.670 | 5.108.029.739 |
| 1 - Pessoal [1] | 5.132.164.603 | 2.406.349.688 | 128.895.959 | 183.311.218 | 147.305.593 | 676.546.077 | 475.705.141 | 1.337.045.367 | 908.903.391 | 15.849.000 | | 7.344.916.265 | 3.938.263.813 |
| 2 - Auxílios e Assistência Médica e Odontológica | 220.570.512 | 176.539.572 | 8.772.563 | 12.724.944 | 10.382.256 | 54.061.310 | 34.362.264 | 114.982.000 | 61.182.948 | 3.301.000 | 2.890.344 | 405.639.766 | 285.357.384 |
| 3 - Outras Despesas Correntes | 586.248.301 | 522.909.927 | 29.443.000 | 34.196.208 | 32.687.921 | 90.967.500 | 72.300.000 | 273.838.630 | 240.299.694 | 20.903.000 | 16.211.000 | 1.006.153.639 | 884.408.542 |
| **II - Despesas de Capital** | 237.113.575 | 83.833.575 | 17.650.000 | 24.306.396 | 6.923.079 | 77.238.700 | 11.100.000 | 239.762.784 | 43.825.307 | 3.311.000 | 1.279.000 | 581.732.455 | 146.960.961 |
| 1 - Investimentos | 218.713.575 | 82.833.575 | 17.650.000 | 24.306.396 | 6.923.079 | 77.238.700 | 11.100.000 | 181.862.784 | 43.825.307 | 3.311.000 | 1.279.000 | 505.432.455 | 145.960.961 |
| 2 - Inversões Financeiras | 18.400.000 | 1.000.000 | | | | | | 57.900.000 | | | | 76.300.000 | 1.000.000 |
| **Total** | 6.176.096.991 | 3.189.632.762 | 184.761.522 | 254.538.766 | 197.298.859 | 898.813.587 | 593.467.405 | 1.965.628.781 | 1.254.211.340 | 43.364.000 | 20.380.344 | 9.338.442.125 | 5.254.990.700 |

[1] As despesas pertinentes à Parcela Autônoma de Equivalência e aos Juros de Quintos estão consolidadas no Ministério Público Federal - MPF, órgão setorial do Ministério Público da União - MPU.

[2] Quanto ao referencial monetário:

a) Foram incluídos R$ 32.290.578 no referencial monetários referentes a:
- limite adicional concedido no valor de R$ 30.036.514 em 16/07/14 para Ativos e Inativos para despesas com gratificações e adicionais, reajustes do RGPS, membros e servidores;
- referencial monetário para despesas com Patronal de R$ 2.254.064, referentes ao limite adicional disponibilizado em 16/07/14 para as despesas acima relacionadas, ainda não disponibilizado pela SOF.

b) A diferença entre os totais de Ativo, Patronal e Inativo do referencial monetário aqui apresentado e os limites disponibilizados pela SOF para estes mesmos itens deve-se ao fato de a SOF disponibilizar o limite para os reajustes previstos nas Leis n's 12.770/12 e 12.773/12 (Membros e Servidores, respectivamente) somente em Ativo e Patronal, havendo necessidade de redistribuição para atender as despesas com Inativo. O valor total, no entanto, não apresenta diferença, salvo a observação (a).

MINISTÉRIO PÚBLICO DA UNIÃO
SECRETARIA GERAL
SECRETARIA DE PLANEJAMENTO E ORÇAMENTO

Quadro 2

PROPOSTA ORÇAMENTÁRIA 2015
PESSOAL E ENCARGOS SOCIAIS

| DISCRIMINAÇÃO | MPF [1] | | MPM | | MPDFT | | MPT [1] | | ESMPU | | MPU | |
|---|---|---|---|---|---|---|---|---|---|---|---|---|
| | PROPOSTA 2015 | REFERENCIAL MONETÁRIO 2015 | PROPOSTA 2015 | REFERENCIAL MONETÁRIO 2015 | PROPOSTA 2015 | REFERENCIAL MONETÁRIO 2015 (*) | PROPOSTA 2015 | REFERENCIAL MONETÁRIO 2015 | PROPOSTA 2015 | REFERENCIAL MONETÁRIO 2015 (*) | PROPOSTA 2015 | REFERENCIAL MONETÁRIO 2015 (*) |
| **Ativo** | [illegible] | [illegible] | [illegible] | [illegible] | [illegible] | 347.730.995 | [illegible] | 637.534.035 | 13.915.000 | - | 5.549.315.564 | 2.851.365.654 |
| Folha Normal | 1.511.485.662 | 1.506.367.891 | 90.618.445 | 90.439.420 | 344.421.250 | 344.106.287 | 836.447.461 | 832.496.822 | | | 2.582.972.819 | 2.572.412.420 |
| Licença-Prêmio paga em pecúnia [6] | 226.054 | - | | | 12.229.446 | - | | | | | 12.455.500 | - |
| Adicional de Qualificação e Gratificação | 9.174.512 | 9.174.512 | 194.604 | 194.604 | 1.958.079 | 1.958.078 | 1.853.383 | 1.853.383 | | | 13.180.578 | 13.180.577 |
| Exercícios anteriores (exceto Parcela Autônoma de Equivalência) [5] | | | | | 179.522 | | 33.782.649 | | | | 33.962.171 | - |
| Outras despesas | 28.029.073 | - | 867.967 | - | 4.366.985 | | 6.133.126 | - | | | 39.397.152 | - |
| Crescimento Vegetativo | 15.114.857 | 7.552.246 | 898.464 | 451.350 | 3.333.260 | 1.666.630 | 6.364.475 | 3.181.830 | | | 25.711.056 | 12.852.055 |
| Reajuste do Subsídio do PGR e Membros - Lei nº 12.770/12 | 23.943.439 | 42.305.094 | 1.621.400 | - | 8.177.404 | | 14.662.419 | - | | | 48.404.662 | 42.305.094 |
| Reajuste do Subsídio do PGR e Membros - PL nº 6.230/13 | 160.450.812 | - | | | | | | | | | 160.450.812 | - |
| Impacto dos Ingressos | 42.888.206 | 98.065.352 | 1.638.555 | - | 9.273.953 | | 34.300.174 | - | | | 88.100.888 | 98.065.352 |
| Ingressos em 2015 | 208.397.807 | - | 14.847.056 | - | 109.172.091 | | 222.387.140 | - | 12.951.000 | | 567.755.095 | - |
| Criação de Cargos de Membros e Cargos em Comissão - Lei nº 12.931/2013 | 46.302.369 | - | | | | | | | | | 46.302.369 | - |
| Reajuste de Servidores em 2015 - Lei nº 12.773/12 [b] | 89.406.783 | 112.540.166 | 4.489.392 | - | 19.599.837 | | 40.830.006 | - | 832.000 | - | 155.248.018 | 112.540.166 |
| Reajuste de Servidores em 2015 - Projeto de Lei nº 6.697/09 | 1.368.307.585 | - | | | | | | | | | 1.368.307.585 | |
| Passivo - Parcela Autônoma de Equivalência [2] | 66.407.400 | - | | | | | | | | | 66.407.400 | - |
| Passivo - Quintos [3] | 88.934.493 | - | | | | | | | | | 88.934.493 | - |
| Parcela de Valorização por Tempo de Serviço - PEC nº 63 | 204.353.964 | - | | | | | | | | | 204.353.964 | - |
| Gratificação por Exercício Cumulativo e Ofícios dos Membros - PL nº 2.201/2011 | 14.017.562 | - | 259.988 | | 8.471.943 | | 8.329.164 | - | | | 31.078.657 | - |
| Gratificação de Atividade de Orçamento | 1.985.430 | | | - | 24.700 | | 553.495 | | | | 2.563.625 | - |
| Gratificação de Atividade de Controle Interno | 1.035.905 | - | | | | | | | | | 1.035.905 | - |
| Reajuste dos valores dos Cargos em Comissão - PL nº 6.491/2013 | 7.098.601 | | 1.138.624 | - | 1.300.730 | - | 3.022.861 | | 132.000 | | 12.692.817 | - |
| **Patronal** | 563.933.834 | 332.016.328 | 19.373.171 | 16.333.269 | 80.623.450 | 67.916.613 | 161.338.251 | 119.819.418 | 1.934.000 | - | 826.202.706 | 536.085.628 |
| Folha Normal | 274.711.109 | 276.900.000 | 15.719.122 | 10.250.000 | 63.322.575 | 67.600.000 | 119.223.301 | 119.223.301 | | | 472.976.106 | 479.973.301 |
| Outras despesas | 6.067.420 | - | 170.995 | 2.019 | - | - | 1.306.957 | - | | | 7.545.372 | 2.019 |
| Crescimento Vegetativo | 2.747.111 | 1.384.500 | 157.191 | 81.250 | 633.226 | 316.613 | 1.192.233 | 596.117 | | | 4.729.761 | 2.378.480 |
| Exercícios anteriores (exceto Parcela Autônoma de Equivalência) | | | | - | 39.495 | - | 242.000 | | | | 281.495 | - |
| Reajuste do Subsídio do PGR e Membros - Lei nº 12.770/12 | 3.760.680 | 8.066.171 | 298.623 | | 1.322.770 | | 2.698.219 | - | | | 8.080.292 | 8.066.171 |
| Reajuste do Subsídio do PGR e Membros - PL nº 6.230/13 | 18.434.965 | - | | | | | | | | | 18.434.965 | - |
| Impacto dos Ingressos | 2.147.091 | 21.574.377 | 187.563 | - | 313.902 | - | 2.697.450 | - | | | 5.346.006 | 21.574.377 |
| Ingressos em 2015 | 23.060.643 | - | 568.819 | - | 12.137.279 | | 27.121.147 | - | 1.863.000 | | 65.178.887 | - |
| Criação de Cargos de Membros e Cargos em Comissão - Lei nº 12.931/2013 | 1.506.730 | - | | | | | | | | | 1.506.730 | - |
| Reajuste de Servidores em 2015 - Lei nº 12.773/12 | 15.521.569 | 24.091.290 | 815.660 | - | 2.854.204 | - | 4.905.804 | - | 71.000 | | 24.168.257 | 24.091.290 |
| Reajuste de Servidores em 2015 - Projeto de Lei nº 6.697/09 | 175.385.388 | - | | | | | | | | | 175.385.388 | - |
| Passivo - Parcela Autônoma de Equivalência [2] | 3.337.809 | - | | | | | | | | | 3.337.809 | - |
| Passivo - Quintos [3] | - | - | | | | | | | | | - | - |
| Parcela de Valorização por Tempo de Serviço - PEC nº 63 | 33.878.097 | - | | | | | | | | | 33.878.097 | - |
| Gratificação por Exercício Cumulativo e Ofícios dos Membros - PL nº 2.201/2011 | 2.696.964 | - | 57.198 | - | | | 1.832.416 | - | | | 4.586.578 | - |
| Gratificação de Atividade de Orçamento | 425.981 | - | | | - | - | 118.725 | - | | | 544.706 | - |
| Gratificação de Atividade de Controle Interno | 222.257 | - | | | | | | | | | 222.257 | - |
| Reajuste dos valores dos Cargos em Comissão - PL nº 6.491/2013 | - | - | | | | | | | | | - | - |
| **Inativo** | 680.679.255 | 299.318.099 | 48.353.551 | 39.886.950 | 73.323.425 | 60.057.533 | 167.040.762 | 151.549.939 | - | - | 969.397.993 | 550.812.521 |
| Folha Normal | 268.858.229 | 271.750.000 | 39.114.331 | 39.690.000 | 58.610.284 | 58.767.000 | 149.719.299 | 150.802.241 | | | 516.302.142 | 522.009.241 |
| Licença-Prêmio paga em pecúnia [6] | 4.093.721 | - | 6.653.994 | | 639.068 | - | | | | | 11.386.783 | - |
| Crescimento Vegetativo | 2.088.582 | 1.348.750 | 391.143 | 196.950 | 581.066 | 250.533 | 1.497.193 | 747.698 | | | 5.157.984 | 2.583.931 |
| Reajuste do Subsídio do PGR e Membros - Lei nº 12.770/12 | 4.537.391 | 12.604.511 | 1.495.687 | - | 1.620.595 | - | 3.837.071 | - | | | 11.490.744 | 12.604.511 |
| Reajuste do Subsídio do PGR e Membros - PL nº 6.230/13 | 41.532.688 | - | | | | | | | | | 41.532.688 | - |
| Reajuste de Servidores em 2015 - Lei nº 12.773/12 | 8.784.940 | 13.614.838 | 708.396 | | 1.011.097 | - | 3.110.405 | - | | | 13.614.838 | 13.614.838 |
| Reajuste de Servidores em 2015 - Projeto de Lei nº 6.697/09 | 111.434.853 | - | | - | | - | | - | | | 111.434.853 | - |
| Passivo - Parcela Autônoma de Equivalência [2] | 176.386.293 | - | | | | | | | | | 176.386.293 | - |
| Passivo - Quintos [3] | 7.406.534 | - | | | | | | | | | 7.406.534 | - |
| Parcela de Valorização por Tempo de Serviço - PEC nº 63 | 52.939.180 | - | | | | | | | | | 52.939.180 | - |
| Outras Despesas | | | | - | | | 912.241 | - | | | 912.241 | - |
| Exercícios anteriores (exceto Parcela Autônoma de Equivalência) [5] | 2.007.845 | - | - | | 10.861.316 | - | 7.964.552 | - | | | 20.833.713 | - |
| **TOTAL** | [illegible] | [illegible] | 183.211.218 | [illegible] | 676.546.077 | 475.705.141 | 1.337.045.367 | [illegible] | 15.849.000 | | 7.344.916.264 | [illegible] |

[1] As despesas pertinentes à PAE, aos Juros de Quintos, ao PL nº 6.697/09, ao PL nº 6.230/13 e à PEC nº 63/2013 estão consolidadas no Ministério Público Federal - MPF, órgão setorial do Ministério Público da União - MPU

[2] Verificada a necessidade de novo cálculo, os valores referentes a PAE aprovados pelos Conselhos Superiores do MPM, MPDFT e MPT foram consolidados na proposta do MPF. Dessa forma, os valores apresentados pelo MPM (R$ [illegible],00), pelo MPDFT (R$ [illegible]) e pelo MPT (R$ [illegible]) foram ajustados, de forma que o montante considerado com as despesas relativas à PAE para o MPU foi de R$ 246.131.502,00, conforme segue:

MPF - R$ 104.478.655,00

MPM - R$ 26.501.998,00

MPDFT - R$ 42.171.750,00

MPT - R$ 72.979.099,00

[3] Os valores constantes da Proposta Orçamentária do MPDFT (R$ 17.463.204,00) e MPT (R$ 26.158.031,00), aprovados pelo respectivo Conselho Superior, relativos à despesa com juros de quintos, foram consolidados no MPF, órgão setorial do Ministério Público da União

[4] O PL nº 2.199/11 não foi considerado na Proposta Orçamentária do MPU apesar do MPT ter previsto a despesa referente a esse projeto de lei, uma vez que foi considerada a despesa com o PL nº 6.697/09 (reajusta o vencimento básico dos servidores, os cargos em comissão e as funções de confiança) para o MPU na Proposta [illegible] do MPF.

[5] A previsão do MPU de R$ 23.842.283,00 de Licença-Prêmio são referentes ao exercício de 2015. Destaca-se, ainda, que foi prevista despesas com Licença-Prêmio de R$ 41.909.532,00 referente a exercícios anteriores: R$ 2.007.845,00 para o MPF, R$ 5.611.710,00 para o MPDFT e R$ 34.289.977,00 para o MPT

[6] O valor do referencial monetário encontra-se menor do que o proposto, porque a SOF [illegible] apenas o valor proposto para a base

[*] Quanto ao referencial monetário:
a) Foram incluídos R$ [illegible]2.290.578 no referencial monetário referente a [illegible] adicional concedido no valor de R$ 39.036.514 em [illegible]/14 para Ativos e Inativos, para despesas com gratificações e adicionais [illegible] do HGPS, membros e servidores [illegible] referencial monetário para despesas com Patronal de R$ 2.254.064 [illegible]
b) A diferença entre os totais de Ativo, Patronal e Inativo [illegible] o limite para os reajustes previstos nas Leis nºs 12.770/12 e 12.773/12 (Membros e Servidores) [illegible] em Ativo e Patronal, havendo necessidade de redistribuição para atender as despesas com Inativo. O valor total, entretanto, não apresenta diferença, salvo a observação (a).

MINISTÉRIO PÚBLICO DA UNIÃO
SECRETARIA GERAL
SECRETARIA DE PLANEJAMENTO E ORÇAMENTO

Quadro 3

## PROPOSTA ORÇAMENTÁRIA 2015

### PROVIMENTO DE CARGOS E FUNÇÕES

LEI N.º 10.771/2003, LEI N.º 12.321/2010, LEI Nº 12.931/2013, PROJETO DE LEI Nº 2.200/2011 (ESMPU) E ANTEPROJETO DE LEI (MPDFT)

R$1,00

| U.O | AMPARO LEGAL / DISCRIMINAÇÃO | CARGOS VAGOS, LEI Nº 10.771/2003 E ANTERIORES | | LEI Nº 12.321/2010 | | LEI Nº 12.931/2013 (MPF) | | PL 2.200/2011 (ESMPU) | | ANTEPROJETO DE LEI (MPDFT) | | TOTAL | |
|---|---|---|---|---|---|---|---|---|---|---|---|---|---|
| | | FÍSICO | FINANCEIRO | FÍSICO | FINANCEIRO | FÍSICO | FINANCEIR | FÍSICO | FINANCEIRO | FÍSICO | FINANCEIR | FÍSICO | FINANCEIRO |
| MPF | Membros | 17 | 6.188.000 | - | - | 120 | 43.679.999 | | | | | 137 | 49.867.999 |
| | Analistas | 27 | 3.322.523 | 1.310 | 161.203.892 | | | | | | | 1.337 | 164.526.415 |
| | Técnicos | 212 | 16.608.104 | 273 | 21.386.851 | | | | | | | 485 | 37.994.955 |
| | Funções | 1 | 13.249 | 610 | 22.765.831 | 90 | 4.129.100 | | | | | 701 | 26.908.180 |
| | TOTAL | 257 | 26.131.876 | 2.193 | 205.356.574 | 210 | 47.809.099 | - | - | - | - | 2.660 | 279.297.549 |
| MPM | Membros | 2 | 807.822 | | | | | | | | | 2 | 807.822 |
| | Analistas | 2 | 251.565 | 56 | 7.043.816 | | | | | | | 58 | 7.295.381 |
| | Técnicos | 5 | 400.047 | 12 | 960.113 | | | | | | | 17 | 1.360.161 |
| | Funções | | | 259 | 6.350.512 | | | | | | | 259 | 6.350.512 |
| | TOTAL | 9 | 1.459.434 | 327 | 14.354.441 | - | - | - | - | - | - | 336 | 15.813.875 |
| MPDFT | Membros | 31 | 10.731.742 | | | | | | | 59 | 9.738.261 | 90 | 20.470.003 |
| | Analistas | | | 276 | 33.963.568 | | | | | | | 276 | 33.963.568 |
| | Técnicos | | | 624 | 48.884.231 | | | | | | | 624 | 48.884.231 |
| | Funções | | | 439 | 12.252.304 | | | | | 194 | 5.739.264 | 633 | 17.991.568 |
| | TOTAL | 31 | 10.731.742 | 1.339 | 95.100.103 | - | - | - | - | 253 | 15.477.525 | 1.623 | 121.309.370 |
| MPT | Membros | 12 | 4.201.377 | | | | | | | | | 12 | 4.201.377 |
| | Analistas | 21 | 2.584.185 | 1.057 | 130.070.623 | | | | | | | 1.078 | 132.654.808 |
| | Técnicos | 52 | 4.073.689 | 1.030 | 80.690.377 | | | | | | | 1.082 | 84.764.066 |
| | Funções | | | 633 | 27.888.036 | | | | | | | 633 | 27.888.036 |
| | TOTAL | 85 | 10.859.251 | 2.720 | 238.649.036 | - | - | - | - | - | - | 2.805 | 249.508.287 |
| ESMPU | Membros | | | | | | | | | | | - | - |
| | Analistas | | | | | | | 33 | 7.560.490 | | | 33 | 7.560.490 |
| | Técnicos | | | | | | | 99 | 5.158.940 | | | 99 | 5.158.940 |
| | Funções | | | | | | | 83 | 3.129.570 | | | 83 | 3.129.570 |
| | TOTAL | - | - | - | - | - | - | 215 | 15.849.000 | - | - | 215 | 15.849.000 |
| MPU | Membros | 62 | 21.928.942 | - | - | 120 | 43.679.999 | - | - | 59 | 9.738.261 | 241 | 75.347.201 |
| | Analistas | 50 | 6.158.273 | 2.699 | 332.281.899 | - | - | 33 | 7.560.490 | - | - | 2.782 | 346.000.662 |
| | Técnicos | 269 | 21.081.840 | 1.939 | 151.921.572 | - | - | 99 | 5.158.940 | - | - | 2.307 | 178.162.352 |
| | Funções | 1 | 13.249 | 1.941 | 69.256.682 | 90 | 4.129.100 | 83 | 3.129.570 | 194 | 5.739.264 | 2.309 | 82.267.865 |
| | TOTAL | 382 | 49.182.304 | 6.579 | 553.460.153 | 210 | 47.809.099 | 215 | 15.849.000 | 253 | 15.477.525 | 7.639 | 681.778.081 |

MINISTÉRIO PÚBLICO DA UNIÃO
SECRETARIA GERAL
SECRETARIA DE PLANEJAMENTO E ORÇAMENTO

Quadro 4

## PROPOSTA ORÇAMENTÁRIA 2015
## DEMONSTRATIVO DOS BENEFÍCIOS

R$1,00

| U.O. | BENEFÍCIO | Per Capita [2] | 2014 (A) | | INGRESSOS 2015 (B) | | PROPOSTA 2015 C = (A+B) | | REFERENCIAL MONETÁRIO 2015 | |
|---|---|---|---|---|---|---|---|---|---|---|
| | | | FÍSICO | FINANCEIRO | FÍSICO | FINANCEIRO | FÍSICO | FINANCEIRO | FÍSICO | FINANCEIRO |
| MPF | Assist. Médica e Odontológica | 215 | 24.653 | 63.604.740 | 6.507 | 16.788.060 | 31.160 | 80.392.800 | 24.317 | 62.737.860 |
| | Assist. Pré-Escolar | 594 | 2.390 | 17.035.920 | 723 | 5.153.544 | 3.113 | 22.189.464 | 2.353 | 16.772.184 |
| | Auxílio-Transporte | 147 | 310 | 546.324 | 243 | 428.652 | 553 | 974.976 | 340 | 600.000 |
| | Auxílio-Alimentação | 752 | 10.604 | 95.690.496 | 2.169 | 19.573.056 | 12.773 | 115.263.552 | 10.492 | 94.679.808 |
| | Exame Periódico | 220 | 4.299 | 945.804 | | | 4.299 | 945.804 | 4.299 | 945.804 |
| | Auxílio-Funeral e Natalidade | | | | | | | 803.916 | | 803.916 |
| | TOTAL MPF | | | 177.823.284 | | 41.943.312 | | 220.570.512 | | 176.539.572 |
| MPM | Assist. Médica e Odontológica | 215 | 1.711 | 4.414.380 | 318 | 820.440 | 2.029 | 5.234.820 | 1.684 | 4.344.720 |
| | Assist. Pré-Escolar | 594 | 101 | 719.928 | 35 | 249.480 | 136 | 969.408 | 98 | 698.544 |
| | Auxílio-Transporte | 125 | 122 | 183.000 | 46 | 69.000 | 168 | 252.000 | 120 | 180.000 |
| | Auxílio-Alimentação | 752 | 561 | 5.062.464 | 106 | 956.544 | 667 | 6.019.008 | 552 | 4.981.248 |
| | Exame Periódico | 220 | 551 | 121.220 | | | 551 | 121.220 | 226 | 49.800 |
| | Auxílio-Funeral e Natalidade | | | | | | | 127.944 | | 127.944 |
| | TOTAL MPM | | | 10.500.992 | | 2.095.464 | | 12.724.944 | | 10.382.256 |
| MPDFT | Assist. Médica e Odontológica | 212 | 5.170 | 13.152.480 | 2.827 | 7.192.256 | 7.997 | 20.344.736 | 4.569 | 11.788.020 |
| | Assist. Pré-Escolar | 594 | 482 | 3.435.696 | 305 | 2.171.664 | 787 | 5.607.360 | 460 | 3.276.000 |
| | Auxílio-Transporte | 91 | 57 | 62.244 | 306 | 334.152 | 363 | 396.396 | 36 | 84.000 |
| | Auxílio-Alimentação | 751 | 2.104 | 18.961.248 | 914 | 8.236.968 | 3.018 | 27.198.216 | 2.078 | 18.751.872 |
| | Exame Periódico | 97 | 2.166 | 210.102 | | - | 2.166 | 210.102 | 769 | 169.104 |
| | Auxílio-Funeral e Natalidade | | | | | | | 304.500 | | 293.268 |
| | TOTAL MPDFT | | | 35.821.770 | | 17.935.040 | | 54.061.310 | | 34.362.264 |
| MPT | Assist. Médica e Odontológica | 215 | 8.832 | 22.786.560 | 7.266 | 18.746.280 | 16.098 | 41.532.840 | 8.103 | 20.905.740 |
| | Assist. Pré-Escolar | 594 | 898 | 6.400.944 | 807 | 5.752.296 | 1.705 | 12.153.240 | 817 | 5.823.576 |
| | Auxílio-Transporte | 145 | 293 | 509.820 | 1.332 | 2.317.680 | 1.625 | 2.827.500 | 166 | 288.000 |
| | Auxílio-Alimentação | 752 | 3.954 | 35.680.896 | 2.422 | 21.856.128 | 6.376 | 57.537.024 | 3.711 | 33.488.064 |
| | Exame Periódico | 220 | 4.234 | 931.480 | | | 4.234 | 931.480 | 1.354 | 297.804 |
| | Auxílio-Funeral e Natalidade [1] | | | | | | | | | 379.764 |
| | TOTAL MPT | | | 66.309.700 | | 48.672.384 | | 114.982.000 | | 61.182.948 |
| ESMPU | Assist. Médica e Odontológica | 212 | | | | | 450 | 1.240.000 | 444 | 1.145.520 |
| | Assist. Pré-Escolar | 594 | | | | | 50 | 386.000 | 49 | 349.272 |
| | Auxílio-Transporte | 163 | | | | | 99 | 210.000 | 34 | 60.000 |
| | Auxílio-Alimentação | 751 | | | | | 150 | 1.465.000 | 148 | 1.335.552 |
| | Exame Periódico | | | | | | | | | |
| | Auxílio-Funeral e Natalidade | | | | | | | | | |
| | TOTAL ESMPU | | | | | | | 3.301.000 | | 2.890.344 |
| MPU | Assist. Médica e Odontológica | | 40.366 | 103.958.160 | 16.918 | 43.547.036 | 57.734 | 148.745.196 | 39.117 | 100.921.860 |
| | Assist. Pré-Escolar | | 3.871 | 27.592.488 | 1.870 | 13.326.984 | 5.791 | 41.305.472 | 3.777 | 26.919.576 |
| | Auxílio-Transporte | | 782 | 1.301.388 | 1.927 | 3.149.484 | 2.808 | 4.660.872 | 696 | 1.212.000 |
| | Auxílio-Alimentação | | 17.223 | 155.395.104 | 5.611 | 50.622.696 | 22.984 | 207.482.800 | 16.981 | 153.236.544 |
| | Exame Periódico | | 11.250 | 2.208.606 | | | 11.250 | 2.208.606 | 6.648 | 1.462.512 |
| | Auxílio-Funeral e Natalidade | | | | | | | 1.236.360 | | 1.604.892 |
| | TOTAL MPU | | | 290.455.746 | | 110.646.200 | | 405.639.766 | | 285.357.384 |

[1] Os valores referentes ao auxílio-funeral e natalidade do Ministério Público do Trabalho (MPT) constam apenas no quadro de apoio do MPU, pois os referenciais monetários foram definidos pela Secretaria de Orçamento Federal após a aprovação do caderno da Proposta Orçamentária de 2015 do MPT

[2] Os valores *per capita* utilizados pelo MPDFT e ESMPU, para cálculo das suas Propostas Orçamentárias, foram os valores previamente estabelecidos nas orientações gerais encaminhadas pela Secretaria de Planejamento e Orçamento (SPO). Entretanto, o MPF, MPM e MPT atualizaram os cálculos da sua proposta com os valores *per capita* dos referenciais monetários da SOF

MINISTÉRIO PÚBLICO DA UNIÃO
SECRETARIA GERAL
SECRETARIA DE PLANEJAMENTO E ORÇAMENTO

Quadro 5

PROPOSTA ORÇAMENTÁRIA 2014
PRIORIDADES
(EXCETO PESSOAL E ENCARGOS SOCIAIS BENEFÍCIOS E CUSTEIO BÁSICO)

| U.O. | | PRIORIDADES | PROPOSTA 2015 | | PRIORIDADES | PROPOSTA 2015 | | PRIORIDADES | PROPOSTA 2015 |
|---|---|---|---|---|---|---|---|---|---|
| | | | | | TOTAL MPU | | | | ATÉ 124.000 |
| MPF | | OUTRAS DESPESAS CORRENTES E DE CAPITAL | 79.485.000 | | CONSTRUÇÕES | 73.200.000 | | REFORMAS | 12.700.000 |
| | 1 | Implantação de Procuradorias junto às Varas Federais | 29.985.000 | 1 | CONSTRUÇÃO DO EDIFÍCIO-SEDE DA PROCURADORIA REGIONAL DA REPÚBLICA EM PORTO ALEGRE - RS | 600.000 | 1 | REFORMA E AMPLIAÇÃO DO EDIFÍCIO-SEDE DA PROCURADORIA DA REPÚBLICA EM NATAL - RN | 500.000 |
| | 2 | Fiscalização e Controle da Aplicação da Lei | 22.000.000 | 2 | CONSTRUÇÃO DO EDIFÍCIO-SEDE DA PROCURADORIA DA REPÚBLICA EM RIO BRANCO - AC | 700.000 | 2 | REFORMA DO EDIFÍCIO-SEDE DA PROCURADORIA DA REPÚBLICA EM SÃO GONÇALO - RJ | 1.000.000 |
| | 3 | Modernização das Instalações do Ministério Público Federal | 27.500.000 | 3 | CONSTRUÇÃO DE EDIFÍCIO-SEDE DA PROCURADORIA DA REPÚBLICA EM TERESINA - PI | 500.000 | 3 | REFORMA DO EDIFÍCIO-SEDE DA PROCURADORIA DA REPÚBLICA EM RESENDE - RJ | 1.200.000 |
| | | | | 4 | CONSTRUÇÃO DO EDIFÍCIO-SEDE DA PROCURADORIA DA REPÚBLICA EM CARUARU - PE | 500.000 | 4 | REFORMA DO EDIFÍCIO-SEDE DA PROCURADORIA REGIONAL DA REPÚBLICA NO RIO DE JANEIRO - RJ | 10.000.000 |
| | | | | 5 | CONSTRUÇÃO DO EDIFÍCIO-SEDE DA PROCURADORIA DA REPÚBLICA EM JOÃO PESSOA - PB | 4.000.000 | | | |
| | | | | 6 | CONSTRUÇÃO DO EDIFÍCIO-SEDE DA PROCURADORIA DA REPÚBLICA EM PORTO ALEGRE - RS | 10.000.000 | | | |
| | | | | 7 | CONSTRUÇÃO DO EDIFÍCIO-SEDE DA PROCURADORIA DA REPÚBLICA EM BELÉM - PA | 7.500.000 | | | |
| | | | | 8 | CONSTRUÇÃO DO EDIFÍCIO-SEDE DA PROCURADORIA DA REPÚBLICA EM ARACAJU - SE | 500.000 | | | |
| | | | | 9 | CONSTRUÇÃO DO EDIFÍCIO-SEDE DA PROCURADORIA DA REPÚBLICA EM VITÓRIA - ES | 16.000.000 | | | |
| | | | | 10 | CONSTRUÇÃO DO EDIFÍCIO-SEDE DA PROCURADORIA DA REPÚBLICA EM UBERLÂNDIA - MG | 3.000.000 | | | |
| | | | | 11 | CONSTRUÇÃO DO EDIFÍCIO-SEDE DA PROCURADORIA DA REPÚBLICA EM SERRA TALHADA - PE | 1.000.000 | | AQUISIÇÕES | |
| | | | | 12 | CONSTRUÇÃO DO EDIFÍCIO-SEDE DA PROCURADORIA DA REPÚBLICA EM CAXIAS DO SUL - RS | 500.000 | | | |
| | | | | 13 | CONSTRUÇÃO DO EDIFÍCIO-SEDE DA PROCURADORIA DA REPÚBLICA EM SANTARÉM - PA | 5.900.000 | | | |
| | | | | 14 | CONSTRUÇÃO DO EDIFÍCIO-SEDE DA PROCURADORIA DA REPÚBLICA EM MOSSORÓ - RN | 1.000.000 | | | |
| | | | | 15 | CONSTRUÇÃO DO EDIFÍCIO-SEDE DA PROCURADORIA DA REPÚBLICA EM ARAPIRACA - AL | 3.000.000 | | | |
| | | | | 16 | CONSTRUÇÃO DO EDIFÍCIO-SEDE DA PROCURADORIA DA REPÚBLICA EM CAXIAS - MA | 2.000.000 | | | |
| | | | | 17 | CONSTRUÇÃO DO EDIFÍCIO-SEDE DA PROCURADORIA DA REPÚBLICA EM SÃO LUÍS - MA | 1.000.000 | | | |
| | | | | 18 | CONSTRUÇÃO DO EDIFÍCIO-SEDE DA PROCURADORIA DA REPÚBLICA EM SETE LAGOAS - MG | 3.600.000 | | | |
| | | | | 19 | CONSTRUÇÃO DE EDIFÍCIO-SEDE DA PROCURADORIA DA REPÚBLICA EM SÃO JOSÉ DO RIO PRETO - SP | 3.000.000 | | | |
| | | | | 20 | CONSTRUÇÃO DO EDIFÍCIO-SEDE DA PROCURADORIA DA REPÚBLICA EM SÃO JOÃO DA BOA VISTA - SP | 1.000.000 | | | |
| | | | | 21 | CONSTRUÇÃO DO EDIFÍCIO-SEDE DA PROCURADORIA DA REPÚBLICA EM OURINHOS - SP | 1.000.000 | | | |
| | | | | 22 | CONSTRUÇÃO DO EDIFÍCIO-SEDE DA PROCURADORIA DA REPÚBLICA EM LAGARTO - SE | 1.900.000 | | | |
| | | | | 23 | CONSTRUÇÃO DO EDIFÍCIO-SEDE DA PROCURADORIA DA REPÚBLICA EM ESTÂNCIA - SE | 2.100.000 | | | |
| | | | | 24 | CONSTRUÇÃO DO EDIFÍCIO-SEDE DA PROCURADORIA DA REPÚBLICA EM ARAÇUAÍNA - TO | 2.000.000 | | | |
| | | | | | TOTAL MPF | | | | 168.285.000 |

MINISTÉRIO PÚBLICO DA UNIÃO
SECRETARIA GERAL
SECRETARIA DE PLANEJAMENTO E ORÇAMENTO

Quadro 5

PROPOSTA ORÇAMENTÁRIA 2014
PRIORIDADES
(EXCETO PESSOAL E ENCARGOS SOCIAIS, BENEFÍCIOS E CUSTEIO BÁSICO)

| U.O. | | PRIORIDADES | PROPOSTA 2015 | | PRIORIDADES | PROPOSTA 2015 | | PRIORIDADES | PROPOSTA 2015 |
|---|---|---|---|---|---|---|---|---|---|
| MPM | | OUTRAS DESPESAS CORRENTES E DE CAPITAL | 37.697.467 | | CONSTRUÇÕES | 18.542.396 | | REFORMAS | 2.262.741 |
| | 1 | Manutenção MPM | | 1 | Construção do Edifício-sede da Procuradoria da Justiça Militar do Rio de Janeiro-RJ | 16.878.618 | 1 | Adaptações e adequação à NBR 9050/2004 (acessibilidade) para a Procuradoria da Justiça Militar de Manaus-AM | 512.741 |
| | | Carga e descarga de mobiliário | 314.941 | 2 | Construção do Edifício-sede da Procuradoria da Justiça Militar em Bagé/RS | 1.663.778 | 2 | Adaptações e adequação à NBR 9050/2004 (acessibilidade) para a Procuradoria da Justiça Militar de Porto Alegre-RS | 500.000 |
| | | Limpeza e Conservação | 2.751.780 | | | | 3 | Adaptações e adequação à NBR 9050/2004 (acessibilidade) para a Procuradoria da Justiça Militar de Santa Maria-RS | 150.000 |
| | | Vigilância | 8.291.521 | | | | 4 | Adaptações e adequação à NBR 9050/2004 (acessibilidade) para a Procuradoria da Justiça Militar de Juiz de Fora-MG | 500.000 |
| | | Brigada | 1.614.789 | | | | 5 | Adequação à NBR 9050/2004 (acessibilidade) para a Procuradoria da Justiça Militar de Bagé-RS | 120.000 |
| | | Recepcionista/Copeiragem/Jardinagem | 2.120.831 | | | | 6 | Adequação à NBR 9050/2004 (acessibilidade) para a Procuradoria da Justiça Militar de Fortaleza-CE | 120.000 |
| | | Manutenção Predial | 3.504.413 | | | | 7 | Adequação à NBR 9050/2004 (acessibilidade) para a Procuradoria da Justiça Militar de Campo Grande-MS | 120.000 |
| | | Energia Elétrica | 1.175.256 | | | | 8 | Adequação à NBR 9050/2004 (acessibilidade) para a Procuradoria da Justiça Militar de Belém-PA | 120.000 |
| | | Água e Esgoto | 261.203 | | | | 9 | Adequação à NBR 9050/2004 (acessibilidade) para a Procuradoria da Justiça Militar de São Paulo-SP | 120.000 |
| | | Rede Única de Dados | 2.968.850 | | | | 10 | | |
| | | Telefonia | 925.465 | | | | 11 | | |
| | | Aluguéis e condomínios | 304.723 | | | | 12 | | |
| | 2 | Informática | 5.214.452 | | | | 13 | | |
| | 3 | Estagiários | 1.688.948 | | | | 14 | | |
| | 4 | Ajuda de custo e auxílio moradia | 1.709.180 | | | | 15 | | |
| | 5 | Equipamentos e materiais permanentes | 820.000 | | | | 16 | | |
| | 6 | Adolescente aprendiz | 585.209 | | | | | AQUISIÇÕES | |
| | 7 | Capacitação | 700.000 | | | | | | |
| | 8 | Diárias e passagens | 1.746.613 | | | | | | |
| | 9 | Material de consumo | 1.140.954 | | | | | | |
| | 10 | Outras despesas | 1.858.336 | | | | | | |
| | | | | | TOTAL MPM | | | | 58.502.604 |
| MPDFT | | OUTRAS DESPESAS CORRENTES E DE CAPITAL | 25.797.680 | | CONSTRUÇÕES | 20.000.000 | | REFORMAS | 23.700.000 |
| | 1 | Ajuda de custo e transporte | 740.000 | 1 | Construção da Promotoria de São Sebastião | 1.000.000 | 1 | Reforma da 1ª Etapa do Edifício-Sede | 21.700.000 |
| | 2 | Aquisição de mobiliário | 2.446.180 | 2 | Ampliação da Promotoria de Taguatinga | 6.000.000 | 2 | Reforma da Garagem | 2.000.000 |
| | 3 | Aquisição de microcomputadores e monitores | 4.407.000 | 3 | Construção da Promotoria de Brazlândia | 7.000.000 | | | |
| | 4 | Capacitação de recursos humanos | 500.500 | 4 | Construção da Sede das Promotorias de Brasília II | 5.000.000 | | AQUISIÇÕES | |
| | 5 | Suporte técnico especializado em microsoft | 1.980.000 | 5 | Construção da Promotoria de Sobradinho | 1.000.000 | | | |
| | 6 | Sistemas de automação e modernização de sedes (ar condicionado) | 1.550.000 | | | | | | |
| | 7 | Serviços de mensageria | 1.998.000 | | | | | | |
| | 8 | Contratação de agência de publicidade | 1.500.000 | | | | | | |
| | 9 | Implantação de sistema de CFTV | 8.500.000 | | | | | | |
| | 10 | Aquisição de veículos | 2.176.000 | | | | | | |
| | | | | | TOTAL MPDFT | | | | 69.487.680 |

MINISTÉRIO PÚBLICO DA UNIÃO
SECRETARIA GERAL
SECRETARIA DE PLANEJAMENTO E ORÇAMENTO

Quadro 5

PROPOSTA ORÇAMENTÁRIA 2014
PRIORIDADES
(EXCETO PESSOAL E ENCARGOS SOCIAIS, BENEFÍCIOS E CUSTEIO BÁSICO)

| U.O. | | PRIORIDADES | PROPOSTA 2015 | | PRIORIDADES | PROPOSTA 2015 | | PRIORIDADES | PROPOSTA 2015 |
|---|---|---|---|---|---|---|---|---|---|
| MPT | | OUTRAS DESPESAS CORRENTES E DE CAPITAL | 79.424.767 | | CONSTRUÇÕES | 20.700.000 | | REFORMAS | - |
| | 1 | Defesa do Interesse Público no Processo Judiciário | | 1 | Construção do Edifício-Sede da Procuradoria Regional do Trabalho em Teresina - PI - No Município de Teresina - PI | 20.700.000 | | | |
| | | 1.1 - Manutenção | 73.297.967 | | | | | | |
| | | 1.2 - Ações para Erradicação do Trabalho Escravo | 1.000.000 | | | | | | |
| | | 1.3 - Capacitação de Recursos Humanos | 600.000 | | | | | AQUISIÇÕES | 60.400.000 |
| | 2 | Comunicação e Divulgação Institucional | 4.526.800 | | | | 1 | Aquisição do Edifício-Sede da Procuradoria Regional do Trabalho em Maceió - AL - No Município de Maceió - AL | 50.000.000 |
| | | | | | | | 2 | Aquisição de Imóvel Complementar ao Edifício-Sede da PTM de Novo Hamburgo - RS - No Município de Novo Hamburgo - RS | 2.500.000 |
| | | | | | | | 3 | Aquisição do Edifício-Sede da Procuradoria do Trabalho em Santo Ângelo - RS - No Município de Santo Ângelo - RS | 1.200.000 |
| | | | | | | | 4 | Aquisição de Terreno para Ampliação do Edifício-Sede da Procuradoria Regional do Trabalho em João Pessoa - PB - No Município de João Pessoa - PB | 800.000 |
| | | | | | | | 5 | Aquisição de Terreno para Construção do Edifício-Sede da Procuradoria do Trabalho em Patos - PB - No Município de Patos - PB | 1.000.000 |
| | | | | | | | 6 | Aquisição de Terreno para Ampliação do Edifício-Sede da Procuradoria Regional do Trabalho em Aracaju - SE - No Município de Aracaju - SE | 700.000 |
| | | | | | | | 7 | Aquisição do Edifício-Sede da Procuradoria do Trabalho em Corumbá - MS - No Município de Corumbá - MS | 1.200.000 |
| | | | | | | | 8 | Aquisição do Edifício-Sede da Procuradoria do Trabalho em Joaçaba - SC - No Município de Joaçaba - SC | 3.000.000 |
| | | | | | TOTAL MPT | | | | 140.324.767 |
| ESMPU | | OUTRAS DESPESAS CORRENTES E DE CAPITAL | 21.904.000 | | CONSTRUÇÕES | 2.310.000 | | REFORMAS | - |
| | 1 | PO - Gestão e Administração da ESMPU | | 1 | 11EQ - Centro de Treinamento da ESMPU | 2.310.000 | 1 | | |
| | | Diárias | 180.000 | | | | | | |
| | | Material de Consumo | 206.000 | | | | | | |
| | | Premiações Culturais, Artísticas e Científicas | 20.000 | | | | | | |
| | | Passagens e Desp. Com Locomoção | 50.000 | | | | | | |
| | | Outros Serviços de Terceiros - Pessoa Física | 500.000 | | | | | | |
| | | Locação de mão-de-obra | 3.300.000 | | | | | | |
| | | Outros Serviços de Terceiros - Pessoa Jurídica | 2.281.000 | | | | | | |
| | | Obrigações Tributárias e Contributivas | 21.000 | | | | | | |
| | | Aquisições de Softwares | 299.000 | | | | | AQUISIÇÕES | - |
| | | Equipamentos e Material Permanente | 702.000 | | | | | | |
| | 2 | PO - Capacitação de Recursos Humanos | | | | | | | |
| | | Diárias | 3.850.000 | | | | | | |
| | | Material de Consumo | 7.200 | | | | | | |
| | | Passagens e Desp. com Locomoção | 3.362.000 | | | | | | |
| | | Outros Serviços de Terceiros - Pessoa Física | 3.875.000 | | | | | | |
| | | Outros Serviços de Terceiros - Pessoa Jurídica | 1.968.000 | | | | | | |
| | | Obrigações Tributárias e Contributivas | 582.800 | | | | | | |
| | 3 | PO - Pesquisa na Área Jurídica | | | | | | | |
| | | Outros Serviços de Terceiros - Pessoa Jurídica | 700.000 | | | | | | |
| | | | | | TOTAL ESMPU | | | | 24.214.000 |

MINISTÉRIO DO PLANEJAMENTO, ORÇAMENTO E GESTÃO - MP
SECRETARIA DE ORÇAMENTO FEDERAL - SOF
SECRETARIA-ADJUNTA PARA ASSUNTOS FISCAIS - SEAFI
COORDENAÇÃO-GERAL DE DESPESAS COM PESSOAL E SENTENÇAS - CGDPS

## QUADRO I
PESSOAL E ENCARGOS SOCIAIS - RESUMO POR ÓRGÃO
**LIMITES 2015**

R$ 1,00

| PODER/ÓRGÃO/UNIDADE | | ATIVO A | INATIVO B | SUBTOTAL C = A + B | CPSS D | TOTAL E = C + D |
|---|---|---|---|---|---|---|
| 34101 | MPF | 1.778.916.403 | 271.098.750 | 2.050.015.153 | 329.764.283 | 2.379.779.436 |
| 34102 | MPM | 90.890.770 | 39.586.950 | 130.477.720 | 16.331.250 | 146.808.970 |
| 34103 | MPDFT | 345.772.917 | 59.557.533 | 405.330.450 | 67.916.613 | 473.247.063 |
| 34104 | MPT | 635.680.652 | 150.637.698 | 786.318.350 | 119.819.418 | 906.137.768 |
| **TOTAL DO ÓRGÃO** | | **2.851.260.742** | **520.880.931** | **3.372.141.673** | **533.831.564** | **3.905.973.237** |

Ministério Público da União
Secretaria Geral
Secretaria de Planejamento e Orçamento

# Proposta Orçamentária / Pré-Limites 2015

Pessoal e Encargos Sociais

Ministério Público da União - MPU

ANEXO I

PESSOAL E ENCARGOS SOCIAIS - PRÉ-LIMITES 2015

MINISTÉRIO PÚBLICO DA UNIÃO

R$ 1,00

| ELEMENTO DE DESPESA / METODOLOGIA DE PROJEÇÃO POR NATUREZA DESPESA | CRITÉRIO DE PROJEÇÃO | EXECUTADO 2013 | PROJEÇÃO SOF | | AJUSTES SETORIAIS | | | | | DIFERENÇA SETORIAL X SOF |
|---|---|---|---|---|---|---|---|---|---|---|
| | | | BASE MARÇO 2014 | PROJEÇÃO ANUAL | BASE MARÇO 2014 | PROJEÇÃO ANUAL | OUTRAS DESPESAS | TOTAL | JUSTIFICATIVAS P/ ALTERAÇÕES PROCESSADAS | |
| | | A | B | C | D | E | F | G = (E + F) | (E) | F = (G - C) |
| **ATIVO** | | **2.217.862.956** | **251.569.428** | **2.488.465.916** | **188.499.450** | **2.584.991.459** | **267.770.354** | **2.852.761.813** | | **364.295.897** |
| 04 - Contrat por Tempo Determinado | Base x 13,3333 | | | | | | | | | |
| 05 - Outros Benef Previdenciários | Base x 12 | 7.969 | 972 | 11.664 | 972 | 11.664 | 117 | 11.781 | | 117 |
| 07 - Contrib a Entidades Fechadas de Previd | Base x 13,3333 | | 28.000 | 375.832 | 30.500 | 520.203 | 1.157.924 | 1.678.127 | | 1.302.295 |
| 11 ou 12 - Vene e Vant Fixas de Civil ou Militar exclusive 13º e férias | Base x 12 | 1.928.403.878 | 248.808.062 | 2.162.710.000 | 186.230.000 | 2.234.986.054 | 262.591.094 | 2.497.577.148 | | 334.867.148 |
| 13º Salário | Base ED 11 ou 12 | 159.699.875 | | 179.680.000 | | 186.230.000 | 2.315.430 | 188.545.430 | | 8.865.430 |
| Férias - Abono Pecuniário (CLT e casos específicos) | % (Exec Ab Pec 2013/Exec 2013 do ED 11) x Base ED 11 | 38.054.185 | | 42.811.589 | | 51.906.538 | 537.363 | 52.443.901 | | 9.632.312 |
| Férias - Abono Constitucional | % (Exec Ab Const 2013 / Exec 2013 do ED 11) x Base ED 11 | 67.610.013 | | 75.706.228 | | 81.485.121 | 910.932 | 82.396.053 | | 6.689.825 |
| 13 - Obrigações Patronais (CLT e Serv. Sem Vínculo) | Base x 13 | 8.763.185 | 1.220.712 | 11.405.000 | 905.000 | 11.765.000 | 112.704 | 11.877.704 | | 472.704 |
| 16 ou 17 - Outras Desp Variáveis | Base x 12 | 6.547.620 | 846.682 | 6.898.958 | 667.978 | 8.729.517 | 59.152 | 8.788.669 | | 1.889.711 |
| 91 - Sent Judiciais Contínuas Ativo | Base x 13,3333 | 4.570.967 | 380.000 | 5.066.654 | 380.000 | 5.066.654 | | 5.066.654 | | |
| 94 - Indenizações e Restituições Trabalhistas | Base x 12 | | | | | | | | | |
| 96 - Ressarc Pessoal Requisitado | Base x 13,3333 | 4.205.267 | 285.000 | 3.799.991 | 285.000 | 4.290.706 | 85.638 | 4.376.346 | | 576.355 |
| **INATIVO E PENSIONISTAS:** | | **455.488.405** | **70.507.904** | **481.937.000** | **39.869.000** | **518.297.000** | **209.680.801** | **727.977.801** | | **246.040.801** |
| 01 - Aposentadorias | Base x 12 | 327.201.952 | 48.535.850 | 342.030.000 | 30.180.000 | 362.160.000 | 208.162.000 | 570.322.000 | | 228.292.000 |
| 13º Salário de Aposentadorias | Base ED 01 | 26.631.174 | | 28.350.000 | | 30.180.000 | 267.636 | 30.447.636 | | 2.097.636 |
| 03 - Pensões | Base x 12 | 93.434.841 | 22.145.054 | 102.600.000 | 9.650.000 | 115.800.000 | 1.165.971 | 116.965.971 | | 14.365.971 |
| 13º Salário de Pensões | Base ED 03 | 7.763.406 | | 8.450.000 | | 9.650.000 | 85.194 | 9.735.194 | | 1.285.194 |
| 05 - Outros Benef Previdenciários | Base x 12 | | | | | | | | | |
| 41 - Contribuições | Base x 12 | | | | | | | | | |
| 91 - Sent Judiciais Contínuas Inativos e Pensões | Base x 13 | 457.029 | 39.000 | 507.000 | 39.000 | 507.000 | | 507.000 | | |
| 94 - Indenizações e Restituições Trabalhistas | Base x 12 | | | | | | | | | |
| **SUBTOTAL DESPESAS PRIMÁRIAS** | | **2.673.351.364** | **322.077.332** | **2.970.402.916** | **228.368.450** | **3.103.288.459** | **477.451.155** | **3.580.739.614** | | **610.336.698** |
| Contrib Patronal ao Regime de Previd do Servidor - Ação 09HB (Despesas Financeiras) | Base x 13 | 415.940.130 | 50.796.659 | 464.050.000 | 36.921.023 | 479.973.301 | 15.882.140 | 495.855.441 | | 31.805.441 |
| **TOTAL GERAL** | | **3.089.291.494** | **372.873.991** | **3.434.452.916** | **265.289.473** | **3.583.261.760** | **493.333.295** | **4.076.595.055** | | **642.142.139** |

autorizados.

Também, no referido limite, não foi atendida a despesa constante da Proposta Orçamentária do Ministério Público da União referente **à Licença-Prêmio Convertida em Pecúnia.** Foi prevista na Proposta Orçamentária do órgão e não contemplada no referido limite, entretanto o valor apurado para essa despesa é de R$ 65.751.815,00 (sessenta e cinco milhões, setecentos e cinquenta e um mil, oitocentos e quinze reais). Desse valor, R$ 41.909.532,00 (quarenta e um milhões, novecentos e nove mil, quinhentos e trinta e dois reais) referem-se à despesa com exercícios anteriores de licença-prêmio. Solicitamos, por conseguinte a viabilidade de concessão de limite para a despesa com licença-prêmio convertida em pecúnia, no valor apresentado na proposta orçamentária do MPU. Existe, também, a possibilidade de atendimento da solicitação, no exercício corrente, mediante crédito adicional ao orçamento do MPU no respectivo valor.

MINISTÉRIO PÚBLICO DA UNIÃO
PROCURADORIA-GERAL DA REPÚBLICA

**Anexo II**

No limite referente à despesa com pessoal e encargos sociais - encaminhado por meio do Ofício-Circular nº 16/SEAFI/SOF/MP de 9 de julho de 2014 – não foram atendidas as despesas constantes da Proposta Orçamentária do Ministério Público da União referentes à **Parcela Autônoma de Equivalência - PAE e aos Juros de Quintos** - previstas na Proposta Orçamentária do órgão. Contudo há previsão de passivos a serem pagos no montante de R$ 342.472.529,00 (trezentos e quarenta e dois milhões, quatrocentos e setenta e dois mil, quinhentos e vinte e nove reais). Desse montante, a PAE compreende R$ 246.131.502,00 (duzentos e quarenta e seis milhões, cento e trinta e um mil, quinhentos e dois reais), valor atualizado na forma do Acordão nº 2.306/2013-TCU-Plenário de 28/08/2013. Por sua vez, os juros de quintos perfazem montante de R$ 96.341.027,00 (noventa e seis milhões, trezentos e quarenta e um mil e vinte e sete reais). Por conseguinte solicitamos a viabilidade da sua inclusão no PLOA 2015. Existe, também, a possibilidade de atendimento da solicitação, no exercício corrente, mediante crédito adicional ao orçamento do MPU no respectivo valor. Ressalta-se que, do valor mencionado de PAE, R$ 64.945.028,00 (sessenta e quatro milhões, novecentos e quarenta e cinco mil, vinte e oito reais) referem-se a espólios não

*(...) Desta forma, resta evidente que este CNMP, com base na normatividade que rege a matéria em tela, traçou diretrizes para o pagamento de vantagens aos órgãos do Ministério Público Nacional. Nesta esteira, admitiu, de forma expressa, o pagamento de gratificação pelo exercício cumulativo de cargos ou funções, chegando a recomendar ao Ministério Público da Bahia, segundo se vê da decisão alhures referida, o envio de projeto de Lei ao Poder Executivo (sic) para tratar do tema.*

*Considera-se, portanto, salutar que tal recomendação seja estendida a todos os Ministérios Públicos Estaduais, a fim de tornar isonômico o tratamento acerca das vantagens devidas aos Membros. Com efeito, onde há a mesma razão, deve-se aplicar o mesmo direito.*

*Pelo exposto, voto no sentido do provimento do presente pedido de providências a fim de que seja expedida recomendação a todos os Ministérios Públicos dos Estados para que encaminhem projetos de lei às suas Assembléias (sic) Legislativas a fim de regular o pagamento de gratificação pelo exercício cumulativo de cargos ou funções (art. 50, X; da Lei 8.625/93).*

*Nesta oportunidade, acolho proposta do Conselheiro Mário Bonsaglia, amparada nos mesmos fundamentos, em especial no artigo 4, I, da Resolução CNMP n° 9/2006, e* ***voto para que seja expedida recomendação ao Procurador-Geral da República, para que encaminhe projeto de lei ao Congresso Nacional, objetivando regulamentar o pagamento da referida gratificação no âmbito do Ministério Público da União.*** (grifos nossos)

Posto isso, solicitamos a concessão de limite e a inclusão da despesa prevista com o Projeto de Lei nº 2.201 de 2011 no Anexo V do PLOA 2015 no item referente à alteração de estrutura de carreiras e aumento de remuneração, no montante apresentado da Proposta Orçamentária do Ministério Público da União.

Ante o exposto, solicitamos a concessão de limite para a despesa prevista no Projeto de Lei nº 5.491 de 2013 e a inclusão no Anexo V do PLOA 2015 - no item referente à alteração de estrutura de carreiras e aumento de remuneração - do montante de R$ 12.692.817,00 (doze milhões, seiscentos e noventa e dois mil, oitocentos e dezessete reais), conforme apresentado da Proposta Orçamentária do Ministério Público da União.

5. **PL nº 6.697/09 – Reajuste dos Servidores do MPU** – prevê o reajuste do vencimento básico dos servidores do MPU, bem como do valor dos cargos em comissão – CC1 a CC7. Foi previsto na proposta orçamentária do MPU, o valor de R$ 1.655.127.826,00 (um bilhão, seiscentos e cinquenta e cinco milhões, cento e vinte e sete mil, oitocentos e vinte e seis reais). O último reajuste concedido aos servidores do MPU pela Lei nº 12.773/2012 não foi suficiente para recompor a perda inflacionária decorrente dos 7 anos que se passaram desde o reajuste anterior, concedido pela Lei nº 11.415 de 15 de dezembro de 2006.

Ante o exposto, solicitamos a concessão de limite para a despesa prevista no Projeto de Lei nº 6.697/2009 e a inclusão no Anexo V do PLOA 2015 no item referente à alteração de estrutura de carreiras e aumento de remuneração, no montante apresentado na Proposta Orçamentária do Ministério Público da União.

6. **Projeto de Lei 2.201/2011 - institui a gratificação por exercício cumulativo de ofícios dos membros do Ministério Público da União** - houve previsão de despesa no montante de R$ 35.665.235,00 (trinta e cinco milhões, seiscentos e sessenta e cinco mil, duzentos e trinta e cinco reais). O envio ao Congresso Nacional do Projeto de Lei nº 2.201/2011 segue decisão do Conselho Nacional do Ministério Público, que ao ser chamado a decidir o Pedido de Providências nº 441/2011, de forma direta, recomendou ao Ministério Público da União e dos Estados o encaminhamento de projeto de lei a fim de regulamentar o pagamento da referida remuneração, conforme parte a seguir transcrita:

ANEXO I

PESSOAL E ENCARGOS SOCIAIS - PRÉ-LIMITES 2015

UNIDADE ORÇAMENTÁRIA: 4101 - M. Público Federal

R$ 1,00

| ELEMENTO DE DESPESA / METODOLOGIA DE PROJEÇÃO POR NATUREZA DESPESA | CRITÉRIO DE PROJEÇÃO | EXECUTADO 2013 A | PROJEÇÃO SOF BASE MARÇO 2014 B | PROJEÇÃO SOF PROJEÇÃO ANUAL C | AJUSTES SETORIAIS BASE MARÇO 2014 D | AJUSTES SETORIAIS PROJEÇÃO ANUAL E | AJUSTES SETORIAIS OUTRAS DESPESAS F | AJUSTES SETORIAIS TOTAL G = (E + F) | AJUSTES SETORIAIS JUSTIFICATIVAS P/ ALTERAÇÕES PROCESSADAS (E) | DIFERENÇA SETORIAL X SOF F = (G - C) |
|---|---|---|---|---|---|---|---|---|---|---|
| **ATIVO** | | **1.361.872.416** | **111.047.070** | **1.505.367.891** | **111.077.793** | **1.512.449.095** | **207.896.024** | **1.720.345.119** | | **214.977.228** |
| 04 - Contrat por Tempo Determinado | Base x 13.1333 | | | | | | | | | |
| 05 - Outros Benef Previdenciários | Base x 12 | 7.969 | 972 | 11.664 | 972 | 11.664 | 117 | 11.781 | Foi considerado o crescimento vegetativo no percentual de 1%. | 117 |
| 07 - Contrib a Entidades Fechadas de Previd | Base x 13.1333 | | 14.000 | 186.666 | 14.000 | 186.666 | 519.639 | 706.305 | Foi considerado o crescimento vegetativo no percentual de 1%, bem como o adicional de qualificação e gratificações no valor de R$ 517.772,00. | 519.639 |
| 11 ou 12 - Venc e Vant Fixas de Civil ou Militar, exclusive 13º e férias | Base x 12 | 1.195.993.225 | 109.950.000 | 1.319.400.000 | 109.950.000 | 1.319.626.054 | 205.450.021 | 1.525.076.075 | Foram consideradas as seguintes despesas:<br>a) o crescimento vegetativo no percentual de 1%;<br>b) licença prêmio em pecúnia no valor de R$ 226.054,00;<br>c) outras despesas no valor de R$ 28.029.073,00;<br>d) adicional de qualificação e gratificações no valor de R$ 656.740,00;<br>e) PAE no valor de R$ 66.407.400,00;<br>f) Quinto no valor de R$ 88.934.493,00. | 205.676.075 |
| 13º Salário | Base EB 11 ou 12 | 98.456.866 | | 109.950.000 | | 109.950.000 | 1.099.500 | 111.049.500 | Foi considerado o crescimento vegetativo no percentual de 1%. | 1.099.500 |
| Férias - Abono Pecuniário (CLT e casos específicos) | % (Desc Ab Pec 2013/Desc 2013 de EB 11) x base EB 11 | 17.093.724 | | 18.857.514 | | 23.184.634 | 231.846 | 23.416.480 | Foi realizado ajuste na projeção anual da setorial, uma vez que o valor considerado não representa a necessidade do MPF com a despesa relativa ao abono pecuniário, que foi calculado em consonância com o disposto na Lei Complementar nº 75 de 1993, art. 220, § 3º (os membros do MPU poderão converter 1/3 dos dias de férias, referente a cada período gozado, em abono pecuniário). Desta forma, foi calculado o abono tendo como base o subsídio executado em março de 2014, considerando que todos os membros venderam 10 dias de cada período de férias. Na coluna outras despesas, foi considerado crescimento vegetativo da folha, na ordem de 1%. | 4.558.966 |
| Férias - Abono Constitucional | % (Desc Ab Const 2013 / Base 2013 de EB 11) x base EB 11 | 39.085.555 | | 43.118.543 | | 45.277.897 | 452.779 | 45.730.676 | Foi realizado ajuste na projeção anual da setorial, uma vez que o valor considerado não representa a necessidade do MPF com a despesa relativa ao abono constitucional, que foi calculado em consonância com o disposto na Lei Complementar nº 75 de 1993, art. 220 (os membros do Ministério Público terão direito a férias de sessenta dias por ano, podendo ser divididos em dois períodos iguais, salvo acúmulo por necessidade de serviço e pelo interesse de dois anos). No cálculo, considerou-se para os membros o valor executado de subsídio, calculando-se 2/3, para os servidores, foi calculado 1/3 sobre o executado. Quanto a coluna outras despesas, foi considerado o crescimento vegetativo no percentual de 1%. | 2.612.133 |
| 13 - Obrigações Patronais (CLT e Serv. Sem Vínculo) | Base x 13 | 6.871.473 | 645.000 | 8.385.000 | 645.000 | 8.385.000 | 83.850 | 8.468.850 | Foi considerado o crescimento vegetativo no percentual de 1%. | 83.850 |
| 16 ou 17 - Outras Desp Variáveis | Base x 12 | 3.166.831 | 277.098 | 3.325.176 | 307.821 | 3.693.853 | 36.936 | 3.730.79 | Foi considerado o crescimento vegetativo no percentual de 1% e alterada a base março de 2014 proposta pela SOF, uma vez que a execução deste mês, registrada no SIAFI, foi no valor de R$ 307.821,00. Ressalta-se que aproximadamente o mesmo valor foi executado em fevereiro de 2014. | 405.615 |
| 91 - Sent Judiciais Contínuas Ativo | Base x 13.3333 | | | | | | | | | |
| 94 - Indenizações e Restituições Trabalhistas | Base x 12 | | | | | | | | | |
| 96 - Ressarc Pessoal Requisitado | Base x 13.3333 | 2.196.774 | 160.000 | 2.133.326 | 160.000 | 2.133.326 | 21.333 | 2.154.66 | Foi considerado o crescimento vegetativo no percentual de 1%. | 21.333 |
| **INATIVO E PENSIONISTAS** | | **257.324.673** | **20.750.000** | **269.750.000** | **20.750.000** | **269.750.000** | **192.591.893** | **462.341.893** | | **192.591.893** |
| 01 - Aposentadorias | Base x 12 | 183.809.010 | 16.000.000 | 192.000.000 | 16.000.000 | 192.000.000 | 191.814.393 | 383.814.393 | Foram consideradas as seguintes despesas:<br>a) Crescimento Vegetativo no percentual de 1%;<br>b) Licença-prêmio em pecúnia no valor de R$ 6.101.566,00;<br>c) PAE no valor de R$ 176.336293,00;<br>d) Quinto no valor de R$ 7.406.534,00. | 191.814.393 |
| 13º Salário de Aposentadorias | Base EB 01 | 14.886.615 | | 16.000.000 | | 16.000.000 | 160.000 | 16.160.00 | | 160.000 |
| 03 - Pensões | Base x 12 | 54.113.803 | 4.750.000 | 57.000.000 | 4.750.000 | 57.000.000 | 570.000 | 57.570.00 | Foi considerado o crescimento vegetativo no percentual de 1%. | 570.000 |
| 13º Salário de Pensões | Base EB 03 | 4.515.25 | | 4.750.000 | | 4.750.000 | 47.500 | 4.797.50 | Foi considerado o crescimento vegetativo no percentual de 1%. | 47.500 |
| 05 - Outros Benef Previdenciários | Base x 12 | | | | | | | | | |
| 41 - Contribuições | Base x 12 | | | | | | | | | |
| 91 - Sent Judiciais Contínuas Inativos e Pensões | Base x 13 | | | | | | | | | |
| 94 - Indenizações e Restituições Trabalhistas | Base x 12 | | | | | | | | | |
| **SUBTOTAL DESPESAS PRIMÁRIAS** | | **1.620.197.089** | **131.797.070** | **1.775.117.891** | **131.827.793** | **1.782.199.095** | **400.487.917** | **2.182.687.012** | | **407.569.121** |
| Contrib Patronal ao Regime de Previd do Servidor - Ação 09HB (Despesas Financeiras) | Base x 13 | 251.635.410 | 21.300.000 | 276.900.000 | 21.300.000 | 276.900.000 | 12.174.229 | 289.074.229 | Foram consideradas as seguintes despesas:<br>a) crescimento vegetativo, no percentual de 1%;<br>b) Outras despesas no valor de R$ 6.067.420,00;<br>c) PAE no valor de R$ 3.337.809,00. | 12.174.229 |
| **TOTAL GERAL** | | **1.871.832.499** | **153.097.070** | **2.052.017.891** | **153.127.793** | **2.059.099.095** | **412.662.146** | **2.471.761.241** | | **419.743.350** |

ANEXO I

PESSOAL E ENCARGOS SOCIAIS - PRÉ-LIMITES 2015

UNIDADE ORÇAMENTÁRIA: 54102 M. Público Militar

R$ 100

| ELEMENTO DE DESPESA / METODOLOGIA DE PROJEÇÃO POR NATUREZA DESPESA | CRITÉRIO DE PROJEÇÃO | EXECUTADO 2013 A | PROJEÇÃO SOF BASE MARÇO 2014 B | PROJEÇÃO SOF PROJEÇÃO ANUAL C | AJUSTES SETORIAIS BASE MARÇO 2014 D | AJUSTES SETORIAIS PROJEÇÃO ANUAL E | AJUSTES SETORIAIS OUTRAS DESPESAS F | AJUSTES SETORIAIS TOTAL G = (E + F) | JUSTIFICATIVAS P/ ALTERAÇÕES PROCESSADAS (E) | DIFERENÇA SETORIAL X SOF F = (G - C) |
|---|---|---|---|---|---|---|---|---|---|---|
| **ATIVO** | | **79.601.994** | **6.606.454** | **90.439.420** | **6.646.838** | **90.924.028** | **2.083.190** | **93.007.218** | | **2.567.798** |
| 04 - Contrat por Tempo Determinado | Base x 13,3333 | | | | | | | | | |
| 05 - Outros Benef Previdenciários | Base x 12 | | | | | | | | | |
| 07 - Contrib a Entidades Fechadas de Previd | Base x 13,3333 | | 2.500 | 33.333 | 2.500 | 33.333 | 14.506 | 47.839 | Na coluna F consta diferença decorrente de crescimento vegetativo sobre a projeção anual (1%); (2) Adicional de qualificação sobre os ingressos de 2014 e 2015 (5% e 7,5% sobre o vencimento dos técnicos e analistas, respectivamente) - calculado para 50% dos analistas e 100% dos técnicos - R$ 14.173 | 14.506 |
| 11 ou 12 - Vens. e Vant Fixas de Civil ou Militar exclusive 13º e férias | Base x 12 | 69.128.062 | 6.550.000 | 78.600.000 | 6.550.000 | 78.600.000 | 1.659.677 | 80.259.677 | Na coluna F consta: (1) diferença decorrente de crescimento vegetativo sobre a projeção anual (1%); (2) reposicionamento de servidores na carreira - R$ 711.289 (base legal: art. 8º da Lei 11.415/06); e (3) Adicional de qualificação sobre os ingressos de 2014 e 2015 (5% e 7,5% sobre o vencimento dos técnicos e analistas, respectivamente) - calculado para 50% dos analistas e 100% dos técnicos - R$ 162.388 | 1.659.677 |
| 13º Salário | Base E0 11 ou 12 | 5.827.579 | | 6.550.000 | | 6.550.000 | 192.600 | 6.742.600 | Na coluna F consta: (1) diferença decorrente de crescimento vegetativo sobre a projeção anual (1%); (2) reposicionamento de servidores na carreira - R$ 113.568 (base legal: art. 8º da Lei 11.415/06); e (3) Despesa com 13º salário decorrente do adicional de qualificação sobre os ingressos de 2014 e 2015 (5% e 7,5% sobre o vencimento dos técnicos e analistas, respectivamente) - calculado para 50% dos analistas e 100% dos técnicos - R$ 10.532. | 192.600 |
| Férias - Abono Pecuniário (CLT e casos específicos) | % (Exec. Ab Pec 2013/Exec 2013 do ED 11) x Base ED 11 | 1.522.249 | | 1.730.028 | | 1.730.028 | 123.187 | 1.854.015 | Inseridas na coluna (F): diferença de R$ 104.830 decorrente do abono pecuniário sobre o 2º período de férias dos membros, considerando os membros efetivamente na base março/2014 (base legal: LC 75/93, art. 220, §3º) e diferença de R$ 18.357 decorrente de crescimento vegetativo sobre a projeção anual (1%). | 123.187 |
| Férias - Abono Constitucional | % (Exec Ab Const 2013 / Exec 2013 do ED 11) x Base ED 11 | 2.504.627 | | 2.847.811 | | 2.847.811 | 89.320 | 2.937.131 | Na coluna F consta: (1) diferença de R$ 13.090 decorrente do abono constitucional; (2) diferença decorrente de crescimento vegetativo sobre a projeção anual (1%); (3) reposicionamento de servidores na carreira - R$ 40.110 (base legal: art. 8º da Lei 11.415/06); (4) Despesa com férias decorrente do adicional de qualificação sobre os ingressos de 2014 e 2015 (5% e 7,5% sobre o vencimento dos técnicos e analistas, respectivamente) - calculado para 50% dos analistas e 100% dos técnicos - R$ 4.511. | 89.320 |
| 13 - Obrigações Patronais (CLT e Serv. Sem | Base x 15 | 345.712 | 30.000 | 390.000 | 30.000 | 390.000 | 3.900 | 393.900 | Na coluna F consta diferença decorrente de crescimento vegetativo sobre a projeção anual (1%). | 3.900 |
| 16 ou 17 - Outras Desp Variáveis | Base x 12 | 273.765 | 23.954 | 267.448 | 64.338 | 772.056 | | 772.056 | Ajuste de base na coluna (D): a despesa mensal com substituições (31.90.16.32) é estimada pelo valor de 1 mês da folha de funções/cargos em comissão, que corresponde ao mês de férias de seus titulares, totalizando R$ 772.056 (subitens 33 e 36 do elemento de despesa 11). Ressalta-se que este valor não leva em conta despesas com substituições geradas por eventuais licenças tiradas pelos titulares das funções. | 484.608 |
| 91 - Sent Judiciais Contínuas Ativo | Base x 13,3333 | | | | | | | | | |
| 94 - Indenizações e Restituições Trabalhistas | Base x 12 | | | | | | | | | |
| 96 - Ressarc Pessoal Requisitado | Base x 13,3333 | | | | | | | | | |
| **INATIVO E PENSIONISTAS** | | **36.465.917** | **3.030.000** | **39.390.000** | **3.030.000** | **39.390.000** | **7.047.894** | **46.437.894** | | **7.047.894** |
| 01 - Aposentadorias | Base x 12 | 19.973.850 | 1.830.000 | 21.960.000 | 1.830.000 | 21.960.000 | 6.873.594 | 28.833.594 | Na coluna F constam despesas para pagamento de licença-prêmio convertidas em pecúnia - R$ 6.853.994 Amparo Legal: Processo CNMP nº 0.00.000.000552/2006-48 / Despacho PGR, no Processo PGR/MPF nº 1.00.000.000877/2004-83, de 24/12/08; além de diferença decorrente de crescimento vegetativo sobre a projeção anual (1%). | 6.873.594 |
| 13º Salário de Aposentadorias | Base E0 01 | 1.655.842 | | 1.830.000 | | 1.830.000 | 18.300 | 1.848.300 | Na coluna F consta diferença decorrente de crescimento vegetativo sobre a projeção anual (1%). | 18.300 |
| 03 - Pensões | Base x 12 | 13.695.054 | 1.200.000 | 14.400.000 | 1.200.000 | 14.400.000 | 144.000 | 14.544.000 | Na coluna F consta diferença decorrente de crescimento vegetativo sobre a projeção anual (1%). | 144.000 |
| 13º Salário de Pensões | Base E0 03 | 1.141.171 | | 1.200.000 | | 1.200.000 | 12.000 | 1.212.000 | Na coluna F consta diferença decorrente de crescimento vegetativo sobre a projeção anual (1%). | 12.000 |
| 05 - Outros Benef Previdenciários | Base x 12 | | | | | | | | | |
| 41 - Contribuições | Base x 12 | | | | | | | | | |
| 91 - Sent Judiciais Contínuas Inativos e Pensões | Base x 15 | | | | | | | | | |
| 94 - Indenizações e Restituições Trabalhistas | Base x 12 | | | | | | | | | |
| **SUBTOTAL DESPESAS PRIMÁRIAS** | | **116.067.911** | **9.636.454** | **129.829.420** | **9.676.838** | **130.314.028** | **9.131.084** | **139.445.112** | | **9.615.692** |
| Contrib Patronal ao Regime de Previd do Servidor - Ação 09HB (Despesas Financeiras) | Base x 15 | 15.196.659 | 1.250.000 | 16.250.000 | 1.250.000 | 16.250.000 | 333.495 | 16.583.495 | Na coluna F consta: (1) diferença decorrente do crescimento vegetativo sobre a projeção anual (1%); (2) reposicionamento de servidores na carreira - R$ 168.976 (base legal: art. 8º da Lei 11.415/06); e (3) Obrigação patronal sobre o adicional de qualificação dos ingressos de 2014 e 2015 (5% e 7,5% sobre o vencimento dos técnicos e analistas, respectivamente) - calculado para 50% dos analistas e 100% dos técnicos - R$ 2.019. | 333.495 |
| **TOTAL GERAL** | | **131.264.570** | **10.886.454** | **146.079.420** | **10.926.838** | **146.564.028** | **9.464.579** | **156.028.607** | | **9.949.187** |

ANEXO I

PESSOAL E ENCARGOS SOCIAIS - PRÉ-LIMITES 2015

UNIDADE ORÇAMENTÁRIA: 51101 - M. Público do DF e Territórios

| ELEMENTO DE DESPESA / METODOLOGIA DE PROJEÇÃO POR NATUREZA DESPESA | CRITÉRIO DE PROJEÇÃO | EXECUTADO 2013 | PROJEÇÃO SOF | | AJUSTES SETORIAIS | | | | | DIFERENÇA SETORIAL X SOF |
|---|---|---|---|---|---|---|---|---|---|---|
| | | | BASE MARÇO 2014 | PROJEÇÃO ANUAL | BASE MARÇO 2014 | PROJEÇÃO ANUAL | OUTRAS DESPESAS | TOTAL | JUSTIFICATIVAS P/ ALTERAÇÕES PROCESSADAS | |
| | | A | B | C | D | E | F | G = (E + F) | (E) | F = (G - C) |
| ATIVO | | 304.431.336 | 24.984.189 | 343.106.287 | 24.984.189 | 343.957.723 | 9.658.323 | 354.616.046 | | 10.509.759 |
| 04 - Contrat por Tempo Determinado | Base x 13,3333 | | | | | | | | | |
| 05 - Outros Benef Previdenciários | Base x 12 | | | | | | | | | |
| 07 - Contrib a Entidades Fechadas de Previd | Base x 13,3333 | | 14.000 | 186.666 | 14.000 | 186.666 | 477.758 | 664.424 | O valor lançado na coluna "F" refere-se a: crescimento vegetativo, gratificações e adicional de qualificação incidentes sobre ingressos, reposicionamento de servidores | 477.758 |
| 11 ou 12 - Vlme e Vant Fixas de Civis e Militar, exclusive 13º e férias | Base x 12 | 258.563.194 | 24.370.000 | 292.440.000 | 24.370.000 | 292.440.000 | 9.180.565 | 301.620.565 | O valor lançado na coluna "F" refere-se a: crescimento vegetativo, gratificações e adicional de qualificação incidentes sobre ingressos, reposicionamento de servidores | 9.180.565 |
| 13º Salário | Base ED 11 x 12 | 21.899.939 | | 24.370.000 | | 24.370.000 | | 24.370.000 | | |
| Férias - Abono Pecuniário (CLT e casos específicos) | S (Base Ab Pec 20 (Mínc 2013 de ED 11) x Base ED 11 | 6.991.225 | | 7.905.600 | | 8.758.036 | | 8.758.036 | A projeção do MPDFT considerou o percentual de 40,43%, correspondente à participação da folha normal de membros em relação à base ED 11, aplicando sobre o resultado deste cálculo a fração de 8/9, correspondente ao cálculo de 2 abonos pecuniários, incidentes sobre o somatório de Vencimentos e Vantagens Fixas de membros e abono constitucional dos Membros. | 851.536 |
| Férias - Abono Constitucional | S (Base Ab Const 2013 (Base 2013 de ED 11) x Base ED 11 | 10.113.281 | | 11.437.433 | | 11.437.433 | | 11.437.433 | | |
| 13 - Obrigações Patronais (CLT e Serv. Sem Vínculo) | Base x 13 | 210.429 | 30.000 | 390.000 | 30.000 | 390.000 | | 390.000 | | |
| 16 ou 17 - Outras Desp Variáveis | Base x 12 | 1.945.022 | 170.189 | 2.042.268 | 170.189 | 2.042.268 | | 2.042.268 | | |
| 91 - Sem Judiciais Contínuas Ativ. | Base x 13,3333 | 4.570.967 | 380.000 | 5.066.654 | 380.000 | 5.066.654 | | 5.066.654 | | |
| 94 - Indenizações e Restituições Trabalhistas | Base x 12 | | | | | | | | | |
| 96 - Ressarc. Pessoal Requisitado | Base x 13,3333 | 117.779 | 20.000 | 266.666 | 20.000 | 266.666 | | 266.666 | | |
| INATIVO E PENSIONISTAS: | | 56.233.755 | 4.559.000 | 59.267.000 | 4.559.000 | 59.267.000 | 581.066 | 59.848.066 | | 581.066 |
| 01 - Aposentadoria | Base x 12 | 39.260.123 | 3.400.000 | 40.800.000 | 3.400.000 | 40.800.000 | 437.433 | 41.237.433 | O valor lançado na coluna "F" refere-se a: crescimento vegetativo dos inativos | 437.433 |
| 13º Salário de Aposentadoria | Base ED 01 | 3.535.531 | | 3.400.000 | | 3.400.000 | | 3.400.000 | | |
| 03 - Pensões | Base x 12 | 12.102.967 | 1.120.000 | 13.440.000 | 1.120.000 | 13.440.000 | 143.633 | 13.583.633 | O valor lançado na coluna "F" refere-se a: crescimento vegetativo | 143.633 |
| 13º Salário de Pensões | Base ED 03 | 970.105 | | 1.120.000 | | 1.120.000 | | 1.120.000 | | |
| 05 - Outros Benef Previdenciários | Base x 12 | | | | | | | | | |
| 41 - Contribuições | Base x 12 | | | | | | | | | |
| 91 - Sem Judiciais Contínuas Inativos e Pensões | Base x 13 | 457.029 | 39.000 | 507.000 | 39.000 | 507.000 | | 507.000 | | |
| 94 - Indenizações e Restituições Trabalhistas | Base x 12 | | | | | | | | | |
| SUBTOTAL DESPESAS PRIMÁRIAS | | 360.665.591 | 29.543.189 | 403.373.287 | 29.543.189 | 404.224.723 | 10.239.389 | 414.464.112 | | 11.090.825 |
| Contrib Patronal ao Regime de Previd do Servidor Ativo (NHB 1 Despesas Financeiras) | Base x 13 | 58.637.636 | 5.200.000 | 67.600.000 | 5.200.000 | 67.600.000 | 633.226 | 68.233.226 | O valor lançado na coluna "F" refere-se a: crescimento vegetativo. | 633.226 |
| TOTAL GERAL | | 419.403.227 | 34.743.189 | 470.973.287 | 34.743.189 | 471.824.723 | 10.872.615 | 482.697.338 | | 11.724.051 |

ANEXO I

PESSOAL E ENCARGOS SOCIAIS - PRÉ-LIMITES 2015

UNIDADE ORÇAMENTÁRIA: 41104 - M. Público do Trabalho

85.140

| ELEMENTO DE DESPESA / METODOLOGIA DE PROJEÇÃO POR NATUREZA DESPESA | CRITÉRIO DE PROJEÇÃO | EXECUTADO 2013 A | PROJEÇÃO SOF: BASE MARÇO 2014 B | PROJEÇÃO SOF: PROJEÇÃO ANUAL C | AJUSTES SETORIAIS: BASE MARÇO 2014 D | AJUSTES SETORIAIS: PROJEÇÃO ANUAL E | AJUSTES SETORIAIS: OUTRAS DESPESAS F | AJUSTES SETORIAIS: TOTAL G = (E + F) | JUSTIFICATIVAS P/ ALTERAÇÕES PROCESSADAS (E) | DIFERENÇA SETORIAL X SOF F = (G - C) |
|---|---|---|---|---|---|---|---|---|---|---|
| ATIVO | | 550.558.707 | 45.790.630 | 622.385.284 | 45.790.630 | 636.660.633 | 48.232.843 | 684.793.476 | | 52.408.192 |
| 04 - Contrat por Tempo Determinado | Base x 13,3333 | | | | | | | | | |
| 08 - Outros Benef Previdenciários | Base x 12 | | | | | | | | | |
| 07 - Contrib a Entidades Fechadas de Previd | Base x 13,3333 | | | | | | 113.538 | 146.021 | 259.559 Valor não executado em março por erro de apropriação. Outras despesas: considera crescimento vegetativo de 1%; gratificações e adicionais. | 259.559 |
| 11 ao 12 - Vent e Vant Pess de Ext Mil, exclusive 13º e Férias | Base x 12 | 473.627.456 | 45.360.000 | 544.320.000 | 45.360.000 | 544.320.000 | 46.300.834 | 590.620.834 | Outras despesas: considera crescimento vegetativo de 1%; gratificações de perícia, de projeto e de segurança; progressões e promoções, débito de jornada para os médicos; pendências com outras entidades; exercícios anteriores; licença prêmio. | 46.300.834 |
| 13º Salário | Base 80 11 no 12 | 39.343.074 | | 45.360.000 | | 45.360.000 | 1.023.330 | 46.383.330 | Outras despesas: crescimento vegetativo de 1%; progressões e promoções. | 1.023.330 |
| Férias - Abono Pecuniário (CLT e carg especiais) | % (Base de Pre 2013 / Base 2013 de (D) 11) x Base (D) 11 | 14.069.236 | | 16.047.475 | | 18.233.040 | 182.330 | 18.415.370 | Valor baseado na folha de março/14. Outras despesas: crescimento vegetativo de 1%. | 2.367.895 |
| Férias - Abono Constitucional | % (Base de Pre 2013 / Base 2013 de (D) 11) x Base (D) 11 | 18.411.174 | | 21.150.257 | | 21.921.980 | 308.833 | 22.230.813 | Valor baseado na folha de março/14. Outras despesas: crescimento vegetativo de 1%; gratificações de perícia, de projeto e de segurança; progressões e promoções, débito de jornada para os médicos. | 1.140.561 |
| 33 - Obrigações Patronais (CLT e Serv. Sem Vínculo) | Base x 13 | 1.683.283 | 200.000 | 2.600.000 | 200.000 | 2.600.000 | 24.954 | 2.624.954 | Valor baseado na folha de março/14. Outras despesas: crescimento vegetativo de 1%. | 24.954 |
| 36 ao 37 - Outras Desp Variáveis | Base x 12 | 1.435.267 | 125.630 | 1.507.560 | 125.630 | 2.221.341 | 22.213 | 2.243.554 | A base de março ajustada pois teve execução abaixo da média normal. Outras despesas: crescimento vegetativo de 1%. | 735.994 |
| 91 - Sent Judiciais Contínuas Anuais | Base x 13,3333 | | | | | | | | | |
| 94 - Indenizações e Restituições Trabalhistas | Base x 12 | | | | | | | | | |
| 96 - Ressarc Pessoal Requisitado | Base x 13,3333 | 1.890.714 | 105.000 | 1.399.997 | 105.000 | 1.890.714 | 64.305 | 1.955.019 | A base de março ajustada pois teve execução abaixo da média normal. Outras despesas: crescimento vegetativo de 1%; ajuste de jornada de trabalho de servidora requisitada do SERPRO. | 555.022 |
| INATIVO E PENSIONISTAS | | 141.829.977 | 11.530.000 | 145.890.000 | 11.530.000 | 149.890.000 | 9.459.948 | 159.349.948 | | 9.459.948 |
| 01 - Aposentadorias | Base x 12 | 104.132.819 | 8.950.000 | 107.400.000 | 8.950.000 | 107.400.000 | 9.036.580 | 116.436.580 | Outras despesas: crescimento vegetativo de 1%; licença prêmio; exercícios anteriores. | 9.036.580 |
| 13º Salário de Aposentadorias | Base 80 11 | 8.209.030 | | 8.956.000 | | 8.956.000 | 89.336 | 9.039.336 | Outras despesas: crescimento vegetativo de 1%. | 89.336 |
| 03 - Pensões | Base x 12 | 27.218.074 | 2.580.000 | 30.960.000 | 2.580.000 | 30.960.000 | 308.338 | 31.268.338 | Outras despesas: crescimento vegetativo de 1%. | 308.338 |
| 13º Salário de Pensões | Base 80 03 | 2.270.054 | | 2.580.000 | | 2.580.000 | 25.694 | 2.605.694 | Outras despesas: crescimento vegetativo de 1%. | 25.694 |
| 08 - Outros Benef Previdenciários | Base x 12 | | | | | | | | | |
| 41 - Contribuições | Base x 13 | | | | | | | | | |
| 91 - Sent Judiciais Contínuas Inativos e Pensões | Base x 13 | | | | | | | | | |
| 94 - Indenizações e Restituições Trabalhistas | Base x 12 | | | | | | | | | |
| SUBTOTAL DESPESAS PRIMÁRIAS | | 692.388.684 | 57.320.630 | 768.275.284 | 57.320.630 | 786.550.633 | 57.592.765 | 844.143.398 | | 61.868.094 |
| Contrib Patronal ao Regime de Previd do Servidor Ação 09HB (Despesas Financeiras) | Base x 13 | 105.667.084 | 9.100.000 | 118.300.000 | 9.171.023 | 119.223.301 | 2.741.190 | 121.964.491 | Outras despesas: considera crescimento vegetativo de 1%; gratificações de perícia, de projeto e de segurança; progressões e promoções, débito de jornada para os médicos. | 3.664.491 |
| TOTAL GERAL | | 798.055.768 | 66.420.630 | 909.575.284 | 66.491.653 | 905.773.934 | 60.333.955 | 966.107.889 | | 65.532.585 |

ANEXO II
DETALHAMENTO DE PREENCHIMENTOS 2015
CARGOS E CARREIRAS

ÓRGÃO: Ministério Público da União - MPU

I - PROVIMENTO DE CARGOS E FUNÇÕES A PARTIR DE ABRIL/14 NÃO CONSTANTE NA EXECUÇÃO DA DESPESA CERTIFICADA ATÉ MARÇO/14 (CONFORME AUTORIZAÇÃO CONTIDA NO ANEXO V 2014)

| CARGO (1) FUNÇÃO | LEI | REMUNERAÇÃO/LIMITE: ATÉ 25-1-2014 | REMUNERAÇÃO/LIMITE: EXCEDENTE | REMUNERAÇÃO/LIMITE: ADMISSÃO (1) | QTDE: CRIAÇÃO | QTDE: PROV | DESPESA MENSAL: ATIVOS | DESPESA MENSAL: PENS/ENC | DESPESA MENSAL: CPSS | DESPESA MENSAL: TOTAL | Mês Prov. | DESPESA NO EXERCÍCIO: ATIVOS | DESPESA NO EXERCÍCIO: PENS/ENC | DESPESA NO EXERCÍCIO: CPSS | DESPESA NO EXERCÍCIO: FÉRIAS 13º SALÁRIO | DESPESA NO EXERCÍCIO: TOTAL | DESPESA ANUALIZADA: ATIVOS | DESPESA ANUALIZADA: PENS/ENC | DESPESA ANUALIZADA: CPSS | DESPESA ANUALIZADA: FÉRIAS 13º SALÁRIO | DESPESA ANUALIZADA: TOTAL |
|---|---|---|---|---|---|---|---|---|---|---|---|---|---|---|---|---|---|---|---|---|---|
| [illegible] | [illegible] | [illegible] | [illegible] | [illegible] | [illegible] | [illegible] | [illegible] | [illegible] | [illegible] | [illegible] | [illegible] | [illegible] | [illegible] | [illegible] | [illegible] | [illegible] | [illegible] | [illegible] | [illegible] | [illegible] | [illegible] |
| [illegible] | [illegible] | [illegible] | [illegible] | [illegible] | [illegible] | [illegible] | [illegible] | [illegible] | [illegible] | [illegible] | [illegible] | [illegible] | [illegible] | [illegible] | [illegible] | [illegible] | [illegible] | [illegible] | [illegible] | [illegible] | [illegible] |
| [illegible] | [illegible] | [illegible] | [illegible] | [illegible] | [illegible] | [illegible] | [illegible] | [illegible] | [illegible] | [illegible] | [illegible] | [illegible] | [illegible] | [illegible] | [illegible] | [illegible] | [illegible] | [illegible] | [illegible] | [illegible] | [illegible] |
| [illegible] | [illegible] | [illegible] | [illegible] | [illegible] | [illegible] | [illegible] | [illegible] | [illegible] | [illegible] | [illegible] | [illegible] | [illegible] | [illegible] | [illegible] | [illegible] | [illegible] | [illegible] | [illegible] | [illegible] | [illegible] | [illegible] |
| [illegible] | [illegible] | [illegible] | [illegible] | [illegible] | [illegible] | [illegible] | [illegible] | [illegible] | [illegible] | [illegible] | [illegible] | [illegible] | [illegible] | [illegible] | [illegible] | [illegible] | [illegible] | [illegible] | [illegible] | [illegible] | [illegible] |
| [illegible] | [illegible] | [illegible] | [illegible] | [illegible] | [illegible] | [illegible] | [illegible] | [illegible] | [illegible] | [illegible] | [illegible] | [illegible] | [illegible] | [illegible] | [illegible] | [illegible] | [illegible] | [illegible] | [illegible] | [illegible] | [illegible] |
| [illegible] | [illegible] | [illegible] | [illegible] | [illegible] | [illegible] | [illegible] | [illegible] | [illegible] | [illegible] | [illegible] | [illegible] | [illegible] | [illegible] | [illegible] | [illegible] | [illegible] | [illegible] | [illegible] | [illegible] | [illegible] | [illegible] |
| [illegible] | [illegible] | [illegible] | [illegible] | [illegible] | [illegible] | [illegible] | [illegible] | [illegible] | [illegible] | [illegible] | [illegible] | [illegible] | [illegible] | [illegible] | [illegible] | [illegible] | [illegible] | [illegible] | [illegible] | [illegible] | [illegible] |
| [illegible] | [illegible] | [illegible] | [illegible] | [illegible] | [illegible] | [illegible] | [illegible] | [illegible] | [illegible] | [illegible] | [illegible] | [illegible] | [illegible] | [illegible] | [illegible] | [illegible] | [illegible] | [illegible] | [illegible] | [illegible] | [illegible] |
| [illegible] | [illegible] | [illegible] | [illegible] | [illegible] | [illegible] | [illegible] | [illegible] | [illegible] | [illegible] | [illegible] | [illegible] | [illegible] | [illegible] | [illegible] | [illegible] | [illegible] | [illegible] | [illegible] | [illegible] | [illegible] | [illegible] |
| [illegible] | [illegible] | [illegible] | [illegible] | [illegible] | [illegible] | [illegible] | [illegible] | [illegible] | [illegible] | [illegible] | [illegible] | [illegible] | [illegible] | [illegible] | [illegible] | [illegible] | [illegible] | [illegible] | [illegible] | [illegible] | [illegible] |
| [illegible] | [illegible] | [illegible] | [illegible] | [illegible] | [illegible] | [illegible] | [illegible] | [illegible] | [illegible] | [illegible] | [illegible] | [illegible] | [illegible] | [illegible] | [illegible] | [illegible] | [illegible] | [illegible] | [illegible] | [illegible] | [illegible] |
| [illegible] | [illegible] | [illegible] | [illegible] | [illegible] | [illegible] | [illegible] | [illegible] | [illegible] | [illegible] | [illegible] | [illegible] | [illegible] | [illegible] | [illegible] | [illegible] | [illegible] | [illegible] | [illegible] | [illegible] | [illegible] | [illegible] |
| [illegible] | [illegible] | [illegible] | [illegible] | [illegible] | [illegible] | [illegible] | [illegible] | [illegible] | [illegible] | [illegible] | [illegible] | [illegible] | [illegible] | [illegible] | [illegible] | [illegible] | [illegible] | [illegible] | [illegible] | [illegible] | [illegible] |
| [illegible] | [illegible] | [illegible] | [illegible] | [illegible] | [illegible] | [illegible] | [illegible] | [illegible] | [illegible] | [illegible] | [illegible] | [illegible] | [illegible] | [illegible] | [illegible] | [illegible] | [illegible] | [illegible] | [illegible] | [illegible] | [illegible] |
| [illegible] | [illegible] | [illegible] | [illegible] | [illegible] | [illegible] | [illegible] | [illegible] | [illegible] | [illegible] | [illegible] | [illegible] | [illegible] | [illegible] | [illegible] | [illegible] | [illegible] | [illegible] | [illegible] | [illegible] | [illegible] | [illegible] |
| [illegible] | [illegible] | [illegible] | [illegible] | [illegible] | [illegible] | [illegible] | [illegible] | [illegible] | [illegible] | [illegible] | [illegible] | [illegible] | [illegible] | [illegible] | [illegible] | [illegible] | [illegible] | [illegible] | [illegible] | [illegible] | [illegible] |
| [illegible] | [illegible] | [illegible] | [illegible] | [illegible] | [illegible] | [illegible] | [illegible] | [illegible] | [illegible] | [illegible] | [illegible] | [illegible] | [illegible] | [illegible] | [illegible] | [illegible] | [illegible] | [illegible] | [illegible] | [illegible] | [illegible] |
| [illegible] | [illegible] | [illegible] | [illegible] | [illegible] | [illegible] | [illegible] | [illegible] | [illegible] | [illegible] | [illegible] | [illegible] | [illegible] | [illegible] | [illegible] | [illegible] | [illegible] | [illegible] | [illegible] | [illegible] | [illegible] | [illegible] |
| [illegible] | [illegible] | [illegible] | [illegible] | [illegible] | [illegible] | [illegible] | [illegible] | [illegible] | [illegible] | [illegible] | [illegible] | [illegible] | [illegible] | [illegible] | [illegible] | [illegible] | [illegible] | [illegible] | [illegible] | [illegible] | [illegible] |
| [illegible] | [illegible] | [illegible] | [illegible] | [illegible] | [illegible] | [illegible] | [illegible] | [illegible] | [illegible] | [illegible] | [illegible] | [illegible] | [illegible] | [illegible] | [illegible] | [illegible] | [illegible] | [illegible] | [illegible] | [illegible] | [illegible] |
| [illegible] | [illegible] | [illegible] | [illegible] | [illegible] | [illegible] | [illegible] | [illegible] | [illegible] | [illegible] | [illegible] | [illegible] | [illegible] | [illegible] | [illegible] | [illegible] | [illegible] | [illegible] | [illegible] | [illegible] | [illegible] | [illegible] |
| [illegible] | [illegible] | [illegible] | [illegible] | [illegible] | [illegible] | [illegible] | [illegible] | [illegible] | [illegible] | [illegible] | [illegible] | [illegible] | [illegible] | [illegible] | [illegible] | [illegible] | [illegible] | [illegible] | [illegible] | [illegible] | [illegible] |
| [illegible] | [illegible] | [illegible] | [illegible] | [illegible] | [illegible] | [illegible] | [illegible] | [illegible] | [illegible] | [illegible] | [illegible] | [illegible] | [illegible] | [illegible] | [illegible] | [illegible] | [illegible] | [illegible] | [illegible] | [illegible] | [illegible] |
| [illegible] | [illegible] | [illegible] | [illegible] | [illegible] | [illegible] | [illegible] | [illegible] | [illegible] | [illegible] | [illegible] | [illegible] | [illegible] | [illegible] | [illegible] | [illegible] | [illegible] | [illegible] | [illegible] | [illegible] | [illegible] | [illegible] |
| [illegible] | [illegible] | [illegible] | [illegible] | [illegible] | [illegible] | [illegible] | [illegible] | [illegible] | [illegible] | [illegible] | [illegible] | [illegible] | [illegible] | [illegible] | [illegible] | [illegible] | [illegible] | [illegible] | [illegible] | [illegible] | [illegible] |
| [illegible] | [illegible] | [illegible] | [illegible] | [illegible] | [illegible] | [illegible] | [illegible] | [illegible] | [illegible] | [illegible] | [illegible] | [illegible] | [illegible] | [illegible] | [illegible] | [illegible] | [illegible] | [illegible] | [illegible] | [illegible] | [illegible] |
| [illegible] | [illegible] | [illegible] | [illegible] | [illegible] | [illegible] | [illegible] | [illegible] | [illegible] | [illegible] | [illegible] | [illegible] | [illegible] | [illegible] | [illegible] | [illegible] | [illegible] | [illegible] | [illegible] | [illegible] | [illegible] | [illegible] |
| [illegible] | [illegible] | [illegible] | [illegible] | [illegible] | [illegible] | [illegible] | [illegible] | [illegible] | [illegible] | [illegible] | [illegible] | [illegible] | [illegible] | [illegible] | [illegible] | [illegible] | [illegible] | [illegible] | [illegible] | [illegible] | [illegible] |
| [illegible] | [illegible] | [illegible] | [illegible] | [illegible] | [illegible] | [illegible] | [illegible] | [illegible] | [illegible] | [illegible] | [illegible] | [illegible] | [illegible] | [illegible] | [illegible] | [illegible] | [illegible] | [illegible] | [illegible] | [illegible] | [illegible] |
| [illegible] | [illegible] | [illegible] | [illegible] | [illegible] | [illegible] | [illegible] | [illegible] | [illegible] | [illegible] | [illegible] | [illegible] | [illegible] | [illegible] | [illegible] | [illegible] | [illegible] | [illegible] | [illegible] | [illegible] | [illegible] | [illegible] |
| [illegible] | [illegible] | [illegible] | [illegible] | [illegible] | [illegible] | [illegible] | [illegible] | [illegible] | [illegible] | [illegible] | [illegible] | [illegible] | [illegible] | [illegible] | [illegible] | [illegible] | [illegible] | [illegible] | [illegible] | [illegible] | [illegible] |
| [illegible] | [illegible] | [illegible] | [illegible] | [illegible] | [illegible] | [illegible] | [illegible] | [illegible] | [illegible] | [illegible] | [illegible] | [illegible] | [illegible] | [illegible] | [illegible] | [illegible] | [illegible] | [illegible] | [illegible] | [illegible] | [illegible] |
| [illegible] | [illegible] | [illegible] | [illegible] | [illegible] | [illegible] | [illegible] | [illegible] | [illegible] | [illegible] | [illegible] | [illegible] | [illegible] | [illegible] | [illegible] | [illegible] | [illegible] | [illegible] | [illegible] | [illegible] | [illegible] | [illegible] |
| [illegible] | [illegible] | [illegible] | [illegible] | [illegible] | [illegible] | [illegible] | [illegible] | [illegible] | [illegible] | [illegible] | [illegible] | [illegible] | [illegible] | [illegible] | [illegible] | [illegible] | [illegible] | [illegible] | [illegible] | [illegible] | [illegible] |
| [illegible] | [illegible] | [illegible] | [illegible] | [illegible] | [illegible] | [illegible] | [illegible] | [illegible] | [illegible] | [illegible] | [illegible] | [illegible] | [illegible] | [illegible] | [illegible] | [illegible] | [illegible] | [illegible] | [illegible] | [illegible] | [illegible] |
| [illegible] | [illegible] | [illegible] | [illegible] | [illegible] | [illegible] | [illegible] | [illegible] | [illegible] | [illegible] | [illegible] | [illegible] | [illegible] | [illegible] | [illegible] | [illegible] | [illegible] | [illegible] | [illegible] | [illegible] | [illegible] | [illegible] |
| [illegible] | [illegible] | [illegible] | [illegible] | [illegible] | [illegible] | [illegible] | [illegible] | [illegible] | [illegible] | [illegible] | [illegible] | [illegible] | [illegible] | [illegible] | [illegible] | [illegible] | [illegible] | [illegible] | [illegible] | [illegible] | [illegible] |
| [illegible] | [illegible] | [illegible] | [illegible] | [illegible] | [illegible] | [illegible] | [illegible] | [illegible] | [illegible] | [illegible] | [illegible] | [illegible] | [illegible] | [illegible] | [illegible] | [illegible] | [illegible] | [illegible] | [illegible] | [illegible] | [illegible] |
| TOTAL | | | | | [illegible] | [illegible] | [illegible] | [illegible] | [illegible] | [illegible] | | [illegible] | [illegible] | [illegible] | [illegible] | [illegible] | [illegible] | [illegible] | [illegible] | [illegible] | [illegible] |

(1) [illegible]

CARGO OU FUNÇÃO | LEI | REMUNERAÇÃO DAS TAXAS | TOTAL | DESPESA MENSAL | DESPESA DE ESTOCAGEM | DESPESA ANUALIZADA

ATIVO | EXCEDENTE | PROVENTOS | ATIVOS | PROVENTOS | CPRB | TOTAL | ATIVOS | PROVENTOS | CPRB | FÉRIAS NÃO GOZADAS | TOTAL | ATIVOS | PROVENTOS | CPRB | FÉRIAS NÃO GOZADAS | TOTAL

I – CRIAÇÃO E PROVIMENTO DE CARGOS E FUNÇÕES PARA A CONTRIBUIÇÃO DO ANEXO V DE 2015

CARGO OU FUNÇÃO | Nº PLOS CARGOS E FUNÇÕES VAGOS | REMUNERAÇÃO DAS TAXAS | TOTAL | DESPESA MENSAL | DESPESA DE ESTOCAGEM | DESPESA ANUALIZADA

ATIVO | EXCEDENTE | PROVENTOS | ATIVOS | PROVENTOS | CPRB | TOTAL | ATIVOS | PROVENTOS | CPRB | FÉRIAS NÃO GOZADAS | TOTAL | ATIVOS | PROVENTOS | CPRB | FÉRIAS NÃO GOZADAS | TOTAL

[illegible]

TOTAL

(1) Para os cargos [illegible]

(2) [illegible]

| CARGO OU FUNÇÃO | LD | REMUNERAÇÃO ANUAL | | | UTIL | | DESPESA MENSAL | | | | Mês Base | DESPESA NO EXERCÍCIO | | | | | DESPESA ANUALIZADA | | | | |
|---|---|---|---|---|---|---|---|---|---|---|---|---|---|---|---|---|---|---|---|---|---|
| | | ATIVOS R$ | INATIVOS EXCEDENTE | REDUTIVO | PRÓLAGO | Outro | ATIVOS | INATIVOS | CPRP | TOTAL | | Ativos | INATIVOS | CPRP | FÉRIAS 1/3 MENDRIÓ | TOTAL | Ativos | INATIVOS | CPRP | FÉRIAS 1/3 MENDRIÓ | TOTAL |
| 3 - CARREIRAS E AUMENTO DE REMUNERAÇÃO | | | | | | | | | | | | | | | | | | | | | |
| Prioridade | Projeto de Lei para criação ou Concurso Nacional ou Reestruturação | | | | | | | | | | Mês Impl. | Despesa no Exercício | | | | | Despesa Anualizada | | | | |
| | | | | | | | | | | | | Ativos | Inativos | CPRP | TOTAL | | Ativos | Inativos | CPRP | TOTAL | |
| 1 | Reajuste do Subsídio dos Servidores (Lei nº 12.774/12) | | | | | | | | | | 1 | [illegible] | [illegible] | [illegible] | [illegible] | | [illegible] | [illegible] | [illegible] | [illegible] | |
| 2 | Reajuste dos Servidores - SIAPE (Lei nº 12.774/12) | | | | | | | | | | 1 | 112.345,166 | 1.341.414,74 | 24.091,286 | 1.477.851,216 | | 112.345,166 | 1.341.414,74 | 24.091,286 | 1.477.851,216 | |
| 3 | Gratificação por exercício cumulativo dos Ministros (PL nº 3.205/91) | | | | | | | | | | 1 | [illegible] | | 3.844,245 | [illegible] | | 24.981,159 | | 9.844,245 | 35.711,842 | |
| 4 | Contribuição de Assistência à Saúde (Lei nº [illegible]) | | | | | | | | | | 1 | 2.561,431 | | 341,704 | 2.903,135 | | 2.561,431 | | 341,704 | 2.903,135 | |
| 5 | Contribuição de Custeio Previdenciário (PL nº 3.205/91) | | | | | | | | | | 1 | [illegible] | | 1.224,551 | 1.255,162 | | 1.030,962 | | 1.224,551 | 2.254,513 | |
| 6 | Reajuste dos Cargos em Comissão (PL nº 3.495/11) - Impacto em 2014 | | | | | | | | | | 1 | [illegible] | | | [illegible] | | [illegible] | | | [illegible] | |
| 7 | Reajuste dos Cargos em Comissão (PL nº 3.495/11) - Impacto em 2015 do Impacto de 2014 | | | | | | | | | | 1 | 955,143 | | | 955,143 | | 955,143 | | | 955,143 | |
| 8 | Reajuste dos Cargos em Comissão (PL nº 3.495/11) - Impacto em 2015 | | | | | | | | | | 1 | 1.800,285 | | | 1.800,285 | | 3.600,285 | | | 3.600,285 | |
| 9 | Reajuste dos Servidores (PL nº 2.290/11) - Base | | | | | | | | | | 1 | 436.159,905 | 17.232,366 | 29.134,439 | 482.527,710 | | 436.159,905 | 17.232,366 | 29.134,439 | 482.527,710 | |
| 10 | Reajuste dos Servidores (PL nº 2.290/11) - Impacto em 2014 do Impacto de 2014 | | | | | | | | | | 1 | 12.952,916 | | 69,092 | 13.022,008 | | 12.952,916 | | 69,092 | 13.022,008 | |
| 11 | Reajuste dos Servidores (PL nº 2.290/11) - Impacto em 2015 | | | | | | | | | | 1 | 170.644,302 | | | 170.644,302 | | 170.644,302 | | | 170.644,302 | |
| 12 | Reajuste do Subsídio dos Ministros (PL nº 6.200/11) - Base | | | | | | | | | | 1 | 139.394,205 | 41.832,615 | 18.434,395 | 199.661,215 | | 139.394,205 | 41.832,615 | 18.434,395 | 199.661,215 | |
| 13 | Reajuste do Subsídio dos Ministros (PL nº 6.200/11) - Impacto em 2014 do Impacto de 2014 | | | | | | | | | | 1 | 4.830,107 | | | 4.830,107 | | 4.830,107 | | | 4.830,107 | |
| 14 | Reajuste do Subsídio dos Ministros (PL nº 6.200/11) - Impacto em 2015 | | | | | | | | | | 1 | 17.322,816 | | | 17.322,816 | | 17.322,816 | | | 17.322,816 | |
| 15 | Parcela de Antecipação por Tempo de Exercício para Ministros (LDO nº 9.811/99) | | | | | | | | | | 1 | 294.351,240 | 52.939,310 | 31.174,197 | 378.464,747 | | 294.351,240 | 52.939,310 | 31.174,197 | 378.464,747 | |
| 16 | Reajuste anual do Regime Geral de Previdência Social para aposentadorias e pensões (Multiplicar [illegible] | | | | | | | | | | | | 1.212,244 | | 1.212,244 | | | 1.212,244 | | 1.212,244 | |
| 17 | Reajuste dos Servidores (PL nº 6.922/09) - Base | | | | | | | | | | 1 | 1.000.097,633 | 181.430,855 | 175.985,988 | 1.357.514,476 | | 1.000.097,633 | 181.430,855 | 175.985,988 | 1.357.514,476 | |
| 18 | Reajuste dos Servidores (PL nº 6.922/09) - Impacto em 2015 do Impacto de 2014 | | | | | | | | | | 1 | 36.813,905 | | | 36.813,905 | | 36.813,905 | | | 36.813,905 | |
| 19 | Reajuste dos Servidores (PL nº 6.922/09) - Impacto em 2015 | | | | | | | | | | 1 | 95.641,119 | | | 95.641,119 | | 95.641,119 | | | 95.641,119 | |
| | TOTAL | | | | | | | | | | | [illegible] | [illegible] | [illegible] | [illegible] | | [illegible] | [illegible] | [illegible] | [illegible] | |

NOTAS:

[illegible]



ANEXO II
DETALHAMENTO DA PROGRAMAÇÃO 2015
CARGOS E CARREIRAS

ÓRGÃO: SENADO FEDERAL

1 - PROVIMENTO DE CARGOS E FUNÇÕES A PARTIR DE ABRIL/14, NÃO CONSTANTE NA EXECUÇÃO DA DESPESA VERIFICADA ATÉ MARÇO/14 (CONFORME AUTORIZAÇÃO CONTIDA NO ANEXO V 2014)

| CARGO OU FUNÇÃO | LEI | REMUNERAÇÃO BÁSICA: ATÉ 31/12 | REMUNERAÇÃO BÁSICA: EXCEDENTE | REMUNERAÇÃO BÁSICA: REMUNERAÇÃO | OUTRA: CRIAÇÃO | OUTRA: VAGA | DESPESA MENSAL: ATIVOS | DESPESA MENSAL: INATIVOS | DESPESA MENSAL: CESS. | DESPESA MENSAL: TOTAL | Nº Vagas | DESPESA NO EXERCÍCIO: Ativos | DESPESA NO EXERCÍCIO: Inativos | DESPESA NO EXERCÍCIO: CESS. | DESPESA NO EXERCÍCIO: FÉRIAS 1/3 | DESPESA NO EXERCÍCIO: TOTAL | DESPESA ANUALIZADA: Ativos | DESPESA ANUALIZADA: Inativos | DESPESA ANUALIZADA: CESS. | DESPESA ANUALIZADA: FÉRIAS 1/3 | DESPESA ANUALIZADA: TOTAL |
|---|---|---|---|---|---|---|---|---|---|---|---|---|---|---|---|---|---|---|---|---|---|
| Procurador de Justiça Militar | Lei 10.772/03 e alterações | [illegible] | [illegible] | [illegible] | | | [illegible] | [illegible] | [illegible] | [illegible] | | [illegible] | [illegible] | [illegible] | [illegible] | [illegible] | [illegible] | [illegible] | [illegible] | [illegible] | [illegible] |
| Auditor | Lei 12.721/10 | [illegible] | [illegible] | [illegible] | | | [illegible] | [illegible] | [illegible] | [illegible] | | [illegible] | [illegible] | [illegible] | [illegible] | [illegible] | [illegible] | [illegible] | [illegible] | [illegible] | [illegible] |
| Tenente | Lei 10.772/03 e alterações | [illegible] | [illegible] | [illegible] | | | [illegible] | [illegible] | [illegible] | [illegible] | | [illegible] | [illegible] | [illegible] | [illegible] | [illegible] | [illegible] | [illegible] | [illegible] | [illegible] | [illegible] |
| Tenente | Lei 10.772/03 e alterações | [illegible] | [illegible] | [illegible] | | | [illegible] | [illegible] | [illegible] | [illegible] | | [illegible] | [illegible] | [illegible] | [illegible] | [illegible] | [illegible] | [illegible] | [illegible] | [illegible] | [illegible] |
| | | | | | | | | | | | | | | | | | | | | | |
| | | | | | | | | | | | | | | | | | | | | | |
| | TOTAL | | | | | | [illegible] | [illegible] | [illegible] | [illegible] | | [illegible] | [illegible] | [illegible] | [illegible] | [illegible] | [illegible] | [illegible] | [illegible] | [illegible] | [illegible] |

(1) Para os cargos comissionados, considera-se o somatório dos valores dos cargos [illegible] que a remuneração é composta de valor fixo.

2 - CRIAÇÃO E PROVIMENTO DE CARGOS E FUNÇÕES PARA A DISPOSIÇÃO DO ANEXO V DE 2015

| CARGO OU FUNÇÃO | Nº PLOS CARGOS E FUNÇÕES VAGAS | REMUNERAÇÃO BÁSICA: ATÉ 31/12 | REMUNERAÇÃO BÁSICA: EXCEDENTE | REMUNERAÇÃO BÁSICA: REMUNERAÇÃO | OUTRA: CRIAÇÃO | OUTRA: VAGA | DESPESA MENSAL: ATIVOS | DESPESA MENSAL: INATIVOS | DESPESA MENSAL: CESS. | DESPESA MENSAL: TOTAL | Nº Vagas | DESPESA NO EXERCÍCIO: Ativos | DESPESA NO EXERCÍCIO: Inativos | DESPESA NO EXERCÍCIO: CESS. | DESPESA NO EXERCÍCIO: FÉRIAS 1/3 | DESPESA NO EXERCÍCIO: TOTAL | DESPESA ANUALIZADA: Ativos | DESPESA ANUALIZADA: Inativos | DESPESA ANUALIZADA: CESS. | DESPESA ANUALIZADA: FÉRIAS 1/3 | DESPESA ANUALIZADA: TOTAL |
|---|---|---|---|---|---|---|---|---|---|---|---|---|---|---|---|---|---|---|---|---|---|
| Procurador de Justiça Militar | Lei 10.772/03 e alterações | [illegible] | [illegible] | [illegible] | | | [illegible] | [illegible] | [illegible] | [illegible] | | [illegible] | [illegible] | [illegible] | [illegible] | [illegible] | [illegible] | [illegible] | [illegible] | [illegible] | [illegible] |
| Auditor | Lei 10.772/03 e alterações | [illegible] | [illegible] | [illegible] | | | [illegible] | [illegible] | [illegible] | [illegible] | | [illegible] | [illegible] | [illegible] | [illegible] | [illegible] | [illegible] | [illegible] | [illegible] | [illegible] | [illegible] |
| Tenente | Lei 10.772/03 e alterações | [illegible] | [illegible] | [illegible] | | | [illegible] | [illegible] | [illegible] | [illegible] | | [illegible] | [illegible] | [illegible] | [illegible] | [illegible] | [illegible] | [illegible] | [illegible] | [illegible] | [illegible] |
| Analista | Lei 12.721/10 | [illegible] | [illegible] | [illegible] | | | [illegible] | [illegible] | [illegible] | [illegible] | | [illegible] | [illegible] | [illegible] | [illegible] | [illegible] | [illegible] | [illegible] | [illegible] | [illegible] | [illegible] |
| Técnico | Lei 12.721/10 | [illegible] | [illegible] | [illegible] | | | [illegible] | [illegible] | [illegible] | [illegible] | | [illegible] | [illegible] | [illegible] | [illegible] | [illegible] | [illegible] | [illegible] | [illegible] | [illegible] | [illegible] |
| CC-02 / INT | Lei 12.721/10 | [illegible] | [illegible] | [illegible] | | | [illegible] | [illegible] | [illegible] | [illegible] | | [illegible] | [illegible] | [illegible] | [illegible] | [illegible] | [illegible] | [illegible] | [illegible] | [illegible] | [illegible] |
| FC-02 / INT | Lei 12.721/10 | [illegible] | [illegible] | [illegible] | | | [illegible] | [illegible] | [illegible] | [illegible] | | [illegible] | [illegible] | [illegible] | [illegible] | [illegible] | [illegible] | [illegible] | [illegible] | [illegible] | [illegible] |
| FC-02 / DIP | Lei 12.721/10 | [illegible] | [illegible] | [illegible] | | | [illegible] | [illegible] | [illegible] | [illegible] | | [illegible] | [illegible] | [illegible] | [illegible] | [illegible] | [illegible] | [illegible] | [illegible] | [illegible] | [illegible] |
| FC-02 / DIP | Lei 12.721/10 | [illegible] | [illegible] | [illegible] | | | [illegible] | [illegible] | [illegible] | [illegible] | | [illegible] | [illegible] | [illegible] | [illegible] | [illegible] | [illegible] | [illegible] | [illegible] | [illegible] | [illegible] |
| | | | | | | | | | | | | | | | | | | | | | |
| | | | | | | | | | | | | | | | | | | | | | |
| | TOTAL | | | | | | [illegible] | [illegible] | [illegible] | [illegible] | | [illegible] | [illegible] | [illegible] | [illegible] | [illegible] | [illegible] | [illegible] | [illegible] | [illegible] | [illegible] |

(1) Para os cargos comissionados, considera-se o valor fixo que [illegible] que a remuneração é composta de valor fixo.
(2) [illegible] cargo efetivo e função [illegible] pelo período remanescente [illegible] de cargo e função [illegible].

3 - CARREIRAS E AUMENTO DE REMUNERAÇÃO

| Prioridade | Projeto de Lei [illegible] | Nº Vagas | Despesa no exercício: Ativos | Despesa no exercício: Inativos | Despesa no exercício: CESS. | Despesa no exercício: TOTAL | Despesa anualizada: Ativos | Despesa anualizada: Inativos | Despesa anualizada: CESS. | Despesa anualizada: TOTAL |
|---|---|---|---|---|---|---|---|---|---|---|
| 1 | Carreira do Ministério Público Militar (PL nº 2.770/12) | | [illegible] | [illegible] | [illegible] | [illegible] | [illegible] | [illegible] | [illegible] | [illegible] |
| 2 | Reestruturação das carreiras - GAMPU (PL nº 2.773/12) | | [illegible] | [illegible] | [illegible] | [illegible] | [illegible] | [illegible] | [illegible] | [illegible] |
| 3 | Gratificação por exercício cumulativo dos auditores (PL nº 2.264/11) | | [illegible] | | [illegible] | [illegible] | [illegible] | | [illegible] | [illegible] |
| 4 | Reajuste dos Cargos em Comissão (PL nº 5.490/13 - Sens. Dias) | | [illegible] | | | [illegible] | [illegible] | | | [illegible] |
| 5 | Reajuste dos Cargos em Comissão (PL nº 5.491/13 - Deputado em 2013 [illegible] em 2015) | | | | | | | | | |
| 6 | Reajuste dos Cargos em Comissão (PL nº 5.491/13 - Deputado em 2015) | | [illegible] | | | [illegible] | [illegible] | | | [illegible] |
| 7 | Reajuste anual do Regime Geral de Previdência Social para aposentadorias e pensões [illegible] | | | [illegible] | | [illegible] | | [illegible] | | [illegible] |
| | | | | | | | | | | |
| | TOTAL | | [illegible] | [illegible] | [illegible] | [illegible] | [illegible] | [illegible] | [illegible] | [illegible] |

NOTAS:
1) [illegible] APENAS AS CÉLULAS EM BRANCO, AS DEMAIS CÉLULAS, ONDE OCORRE [illegible] CALCULADAS AUTOMATICAMENTE
2) [illegible] DE LOTAÇÃO [illegible] A VIGÊNCIA DAS DATAS DE ENTRADA DE NOVOS CARGOS, SERVIÇOS, PLANO ANUAL, MANTENDO-SE [illegible] AS DEMAIS.
3) [illegible] ESTIMATIVAS ALTERAÇÕES NAS VERBAS DOS CARGOS, CONFORME A ESTRUTURA DA CARREIRA
4) [illegible] DE ATIVOS [illegible] PARA CADA
5) [illegible] ALTERAÇÕES EM BRANCO, [illegible] ALTERAR [illegible] PARA [illegible] ALGUM [illegible] DE ESTRUTURAÇÃO DA CARREIRA [illegible] DE ESTRUTURAÇÃO DA CARREIRA [illegible]

ANEXO II
DETALHAMENTO DE PRÉ-LIMITES 2015
CARGOS E CARREIRAS

ÓRGÃO: [illegible]

1 - PROVIMENTO DE CARGOS E FUNÇÕES A PARTIR DE ABRIL/14, NÃO CONSTANTE NA EXECUÇÃO DA DESPESA VERIFICADA ATÉ A DATA DA CONSOLIDAÇÃO E AUTORIZAÇÃO CONTIDA NO ANEXO V 2014

| CARGO OU FUNÇÃO | LEI | REMUNERAÇÃO INICIAL: ATÉ 30 4.2014 | ELEMENTO | REMUNERAÇÃO | OTMC: CRIAÇÃO | PROV | DESPESA MENSAL: ATIVOS | FUNPREP | CPSS | TOTAL | Não Prov | DESPESA NO EXERCÍCIO: Ativos | FUNPREP | CPSS | FÉRIAS 1/3 ADICIONAL | TOTAL | DESPESA ANTERIORIZADA: Ativos | FUNPREP | CPSS | FÉRIAS 1/3 ADICIONAL | TOTAL |
|---|---|---|---|---|---|---|---|---|---|---|---|---|---|---|---|---|---|---|---|---|---|
| [illegible] | [illegible] | [illegible] | [illegible] | [illegible] | | [illegible] | [illegible] | [illegible] | [illegible] | [illegible] | | [illegible] | [illegible] | [illegible] | [illegible] | [illegible] | [illegible] | [illegible] | [illegible] | [illegible] | [illegible] |
| TOTAL | | | | | | [illegible] | [illegible] | [illegible] | [illegible] | [illegible] | | [illegible] | [illegible] | [illegible] | [illegible] | [illegible] | [illegible] | [illegible] | [illegible] | [illegible] | [illegible] |

2 - CRIAÇÃO E PROVIMENTO DE CARGOS E FUNÇÕES PARA A COMPOSIÇÃO DO ANEXO V DE 2015

| CARGO OU FUNÇÃO | Nº FUNÇÃO CARGO OU FUNÇÕES VAGAS | REMUNERAÇÃO INICIAL: ATÉ 30 4.2014 | ELEMENTO | REMUNERAÇÃO | OTMC: CRIAÇÃO | PROV | DESPESA MENSAL: ATIVOS | FUNPREP | CPSS | TOTAL | Não Prov | DESPESA NO EXERCÍCIO: Ativos | FUNPREP | CPSS | FÉRIAS 1/3 ADICIONAL | TOTAL | DESPESA ANTERIORIZADA: Ativos | FUNPREP | CPSS | FÉRIAS 1/3 ADICIONAL | TOTAL |
|---|---|---|---|---|---|---|---|---|---|---|---|---|---|---|---|---|---|---|---|---|---|
| [illegible] | [illegible] | [illegible] | [illegible] | [illegible] | [illegible] | [illegible] | [illegible] | [illegible] | [illegible] | [illegible] | [illegible] | [illegible] | [illegible] | [illegible] | [illegible] | [illegible] | [illegible] | [illegible] | [illegible] | [illegible] | [illegible] |
| TOTAL | | | | | [illegible] | [illegible] | [illegible] | [illegible] | [illegible] | [illegible] | | [illegible] | [illegible] | [illegible] | [illegible] | [illegible] | [illegible] | [illegible] | [illegible] | [illegible] | [illegible] |

3 - CARREIRAS E AUMENTO DE REMUNERAÇÃO

| Prioridade | Projeto de Lei [illegible] | Nível Inicial | Impacto no exercício: Ativos | Inativos | CPSS | TOTAL | Impacto no exercício seguinte: Ativos | Inativos | CPSS | TOTAL |
|---|---|---|---|---|---|---|---|---|---|---|
| [illegible] | [illegible] | [illegible] | [illegible] | [illegible] | [illegible] | [illegible] | [illegible] | [illegible] | [illegible] | [illegible] |
| TOTAL | | | [illegible] | [illegible] | [illegible] | [illegible] | [illegible] | [illegible] | [illegible] | [illegible] |

NOTAS:

1) DEVERÃO SER REPRESENTADAS APENAS AS PESSOAS DA ESTRUTURA DO ÓRGÃO, NÃO CONTEMPLANDO SOLUÇÃO CALCULADAS AUTOMATICAMENTE.
2) PODERÃO SER INCLUÍDAS NOVAS LINHAS PARA A POSSIBILIDADE DE DEFLAGRAÇÃO DE NOVOS CARGOS OU SOLICITAÇÃO DE NOVOS CARGOS, PELO MESMO ÓRGÃO, MANTENDO AS INFORMAÇÕES ANTERIORES.
3) PODERÃO SER ESPECIFICADAS ESTRUTURAS COM TÍTULOS DIFERENTES DAS CARGOS E FUNÇÕES, DESDE QUE ESTEJAM VINCULADAS A UM CARGO OU FUNÇÃO.
4) NA COLUNA "NÍVEL INICIAL" DEVERÁ SER INFORMADO O NÍVEL DA ESTRUTURA INICIAL EM ROMANO, ASSIM COMO NA ESTRUTURA COM TÍTULO DIFERENTE DA CARGO E FUNÇÃO.
5) TODAS AS DEFLAGRAÇÕES DEVERÃO ESTAR ALINHADAS COM O PLANEJAMENTO ORÇAMENTÁRIO DO ÓRGÃO, ALÉM DA PREVISÃO DE ALTERAÇÕES EM VIGOR ANUALMENTE DAS LEIS DE DIRETRIZES ORÇAMENTÁRIAS, PARA ESTIMATIVA DE NOVAS VAGAS.

ANEXO II
DETALHAMENTO DE PREJUÍZOS 2015
CARGOS E CARREIRAS

ÓRGÃO: Ministério Público do Trabalho

I - PROVIMENTO DE CARGOS E FUNÇÕES A PARTIR DE ABRIL/15, NÃO CONSTANTE NA EXECUÇÃO DA DESPESA VERIFICADA ATÉ MARÇO/14 CONSOLIDADA À LEI ORÇAMENTÁRIA ANEXO V 2014

II - CRIAÇÃO E PROVIMENTO DE CARGOS E FUNÇÕES PARA A COMPOSIÇÃO DO ANEXO V DE 2015

III - CARREIRAS E AUMENTO DE REMUNERAÇÃO

NOTAS:

ANEXO II
DETALHAMENTO DE PRÉ-LIMITES 2015
CARGOS E CARREIRAS

ÓRGÃO: Escola Superior do Ministério Público da União - ESMPU

1 - PROVIMENTO DE CARGOS E FUNÇÕES A PARTIR DE ABRIL/14, NÃO DISTANTE NA EXECUÇÃO DA DESPESA VERIFICADA ATÉ MARÇO/14 CONFORME AUTORIZAÇÃO CONTIDA NO ANEXO V 2014

R$ 1,00

| CARGO OU FUNÇÃO | LSJ | REMUNERAÇÃO LANDE | | | SOTOR | | DESPESA MENSAL | | | | | DESPESA NO EXERCÍCIO | | | | | DESPESA ANUALIZADA | | | | |
|---|---|---|---|---|---|---|---|---|---|---|---|---|---|---|---|---|---|---|---|---|---|
| | | ATÉ R$ 4.300,24 | EXCEDENTE | REDUTOR (%) | CRIAÇÃO | PROV | ATIVOS | INATIVOS | CPSS | TOTAL | Mês Prov | Abril | INATIVOS | CPSS | FÉRIAS 1/3 CONST | TOTAL | Abril | INATIVOS | CPSS | FÉRIAS 1/3 CONST | TOTAL |
| | | | | | | | | | | | | | | | | | | | | | |
| | | | | | | | | | | | | | | | | | | | | | |
| TOTAL | | | | | | | | | | | | | | | | | | | | | |

(1) Para os cargos novos criados, demonstrar que a remuneração não foi que ultrapassa pela Superintendência, bem como que a média dos subsídios de cargos [illegible] remuneração se não atingir.

2 – CRIAÇÃO E PROVIMENTO DE CARGOS E FUNÇÕES PARA A COMPOSIÇÃO DO ANEXO V DE 2015

R$ 1,00

| CARGO OU FUNÇÃO | Nº DE CARGOS E FUNÇÕES VAGOS | REMUNERAÇÃO LANDE | | | SOTOR | | DESPESA MENSAL | | | | Mês Prov | DESPESA NO EXERCÍCIO | | | | | DESPESA ANUALIZADA | | | | |
|---|---|---|---|---|---|---|---|---|---|---|---|---|---|---|---|---|---|---|---|---|---|
| | | ATÉ R$ 4.300,24 | EXCEDENTE | REDUTOR (%) | CRIAÇÃO | PROV | ATIVOS | INATIVOS | CPSS | TOTAL | | Abril | INATIVOS | CPSS | FÉRIAS 1/3 CONST | TOTAL | Abril | INATIVOS | CPSS | FÉRIAS 1/3 CONST | TOTAL |
| Analista | [illegible] | 4.299 | 4.414 | 3,00 | | | 292.312 | 12.550 | 31.671 | 336,533 | 1 | 3.882.656 | 163.144 | 414.328 | | 4.460.128 | 3.882.656 | 163.144 | 414.328 | | 4.460.128 |
| Técnico | [illegible] | 2.759 | 3.486 | 5,00 | | | 537.114 | 17.110 | 95.438 | 649.662 | 1 | 6.082.282 | 112.223 | 1.242.755 | | 7.437.260 | 6.082.282 | 112.223 | 1.242.755 | | 7.437.260 |
| [illegible] | [illegible] | 4.576 | 12.374 | 1,00 | | | 9.418 | | 2.018 | 11.436 | 1 | 137.175 | | 29.126 | | 166.301 | 137.175 | | 29.126 | | 166.301 |
| [illegible] | [illegible] | 1.294 | 13.294 | 1,00 | | | 3.776 | | 3.776 | 7.552 | 1 | 54.581 | | 13.556 | | 68.137 | 54.581 | | 13.556 | | 68.137 |
| [illegible] | [illegible] | 3.298 | 12.298 | 1,00 | | | 57.464 | | 11.493 | 68.957 | 1 | 736.990 | | 164.336 | | 901.326 | 736.990 | | 164.336 | | 901.326 |
| [illegible] | [illegible] | 4.303 | 4.414 | 3,00 | | | 61.266 | | 11.279 | 72.545 | 1 | 697.302 | | 160.871 | | 858.173 | 836.762 | | 192.921 | | 1.029.683 |
| [illegible] | [illegible] | 1.300 | 12.300 | 1,00 | | | 19.016 | | 4.946 | 23.962 | 1 | 302.142 | | 111.359 | | 413.501 | 362.571 | | 133.631 | | 496.202 |
| [illegible] | [illegible] | 1.300 | 4.556 | 5,00 | | | 15.817 | 109 | 3.425 | 19.242 | 1 | 256.504 | 1.309 | 23.111 | | 280.924 | 307.805 | 1.571 | 27.733 | | 337.109 |
| [illegible] | [illegible] | 1.292 | 775 | 5,00 | | | 10.250 | 123 | 1.972 | 12.344 | 1 | 154.290 | 1.728 | 23.110 | | 179.128 | 185.148 | 2.074 | 27.732 | | 214.954 |
| [illegible] | [illegible] | 1.280 | 4.811 | 5,00 | | | 18.214 | 465 | 3.942 | 20.619 | 1 | 230.242 | 16.429 | 23.110 | | 269.781 | 276.290 | 19.715 | 27.732 | | 323.737 |
| [illegible] | [illegible] | 1.266 | 1.552 | 5,00 | | | 12.257 | 195 | 2.305 | 14.682 | 1 | 219.843 | 3.068 | 27.660 | | 250.571 | 263.812 | 3.682 | 33.192 | | 300.685 |
| [illegible] | [illegible] | 2.257 | 5.568 | 10,00 | | | | | | | 1 | | | | | | | | | | |
| [illegible] | [illegible] | 4.296 | 2.339 | 6,00 | | | 6.799 | 149 | 1.392 | 8.340 | 1 | 81.477 | 2.565 | 12.595 | | 96.637 | 97.772 | 3.078 | 15.114 | | 115.964 |
| TOTAL | | | | | | | [illegible] | [illegible] | [illegible] | [illegible] | | [illegible] | [illegible] | [illegible] | | [illegible] | [illegible] | [illegible] | [illegible] | | [illegible] |

(1) Para os cargos novos criados, demonstrar que a remuneração não foi de [illegible] e não foi que cada cargo criado pela Superintendência, bem como que a média dos subsídios de cargos [illegible] remuneração se não atingir.
(2) O [illegible] de cargos e funções vagos deverá [illegible] compatibilidade com a [illegible] pelo menos [illegible] cargos e funções vagos deverão.

3 - CARREIRAS E ADIANTAMENTO DE REMUNERAÇÃO

R$ 1,00

| Projeto | Projeto de Lei encaminhado ao Congresso Nacional ou Ato/Projeto a ser encaminhado | Mês Provável | Projeto de Lei/Ato | | | | Despesa Anualizada | | | |
|---|---|---|---|---|---|---|---|---|---|---|
| | | | Abril | Inativos | CPSS | TOTAL | Abril | Inativos | CPSS | TOTAL |
| A | Reajuste dos Cargos em Comissão PL nº 5.910/13 - Impacto em 2014 | 1 | 134,145 | | | 134,145 | 134,145 | | | 134,145 |
| | | | | | | | | | | |
| | | | | | | | | | | |
| | | | | | | | | | | |
| | TOTAL | | 134,145 | | | 134,145 | 134,145 | | | 134,145 |

NOTAS:
1) DESPESAS COM PESSOAL INICIAL: OPÇÃO DE ESTIMATIVA EM CASCATA: AS DESPESAS CRÍTICAS, DOS QUAIS OCORRE, SERÃO CALCULADAS ÚLTIMAMENTE ASSENTE.
2) NO MÊS DE ABRIL SERÃO ESTIMADAS ATIVAS E INATIVAS POR A PERMANÊNCIA DE REDUÇÃO DE DESPESA DE CARGOS EM COMISSÃO, PLANO DE CARGOS, MANTENDO-SE EXPRESSAMENTE AS TOTAIS DAS LEGISLAÇÕES.
3) NA OPÇÃO SERÃO ESTIMADAS ALTERAÇÕES NOS TÍTULOS DOS CARGOS, CONFORME A ESTRUTURA DE CADA ÓRGÃO.
4) NA ATUALIZAÇÃO DE ANEXO V, CARGO DE DIRETOR-GERAL DA ESCOLA DO SENADO, ASSEGURADAS A FIM E 2, MAS A DEVIDA CONSOLIDAÇÃO, PODERÁ SER CRIADA CARGO.
5) NAS CARGOS EM LOTAÇÃO DIVERSOS ALTERAÇÕES PELO SETOR DE PESSOAL, ESTIMAMOS ALGUMA REDUÇÃO DE ALTERAÇÕES DECORRENTES DAS PROVAS DAS DIFERAÇÕES DOLIPOS. EXCETO AS TITULARIZAÇÕES, CASO HAJA NECESSIDADE DE REDUÇÃO DE NOVAS VAGAS.

ANEXO III

IMPACTO ORÇAMENTÁRIO DECORRENTE DA APLICAÇÃO DE 5% SOBRE A FOLHA

(Contribuição e folha total de Pessoal)

R$ 1,00

| PODER/ÓRGÃO | FOLHA 2013 | | | 2013 | | | 2014 | | | 2015 | | | TOTAL (2013/2015) | | |
|---|---|---|---|---|---|---|---|---|---|---|---|---|---|---|---|
| | Primária | CPSS | Total | Primária | CPSS | Total | Primária | CPSS | Total | Primária | CPSS | Total | Primária | CPSS | Total |
| LEGISLATIVO | 5.909.836.619 | 941.200.877 | 6.851.170.530 | 284.728.600 | 28.588.681 | 313.318.884 | 298.964.820 | 27.917.905 | 326.882.726 | 313.913.065 | 29.313.300 | 343.226.365 | 897.606.291 | 85.820.186 | 983.426.477 |
| Câmara dos Deputados | 2.219.000.000 | 218.001.357 | 2.437.001.357 | 110.900.000 | 10.900.068 | 121.700.068 | 116.435.000 | 11.340.071 | 127.785.071 | 122.267.250 | 11.907.075 | 134.174.325 | 349.812.250 | 34.047.214 | 383.859.464 |
| Senado Federal | 2.552.800.398 | 211.989.378 | 2.764.802.868 | 125.878.210 | 10.121.760 | 136.000.000 | 127.372.152 | 10.627.848 | 138.000.000 | 134.370.760 | 11.159.240 | 145.530.000 | 384.221.152 | 31.908.848 | 416.130.000 |
| Tribunal de Contas da União | 1.009.000.255 | 143.300.059 | 1.152.300.305 | 51.950.183 | 5.666.853 | 57.616.036 | 54.547.871 | 5.949.988 | 60.497.857 | 57.275.065 | 6.247.485 | 63.522.549 | 163.772.888 | 17.864.126 | 181.637.013 |
| JUDICIÁRIO | 19.390.267.959 | 2.572.080.082 | 21.962.348.041 | 864.017.889 | 100.606.456 | 1.097.622.350 | 918.218.730 | 140.284.626 | 1.152.503.356 | 1.042.829.734 | 147.286.194 | 1.210.116.928 | 3.189.066.425 | 421.188.678 | 3.460.255.103 |
| Justiça do DF e Territórios | 1.153.160.719 | 176.700.828 | 1.329.861.548 | 57.658.008 | 8.836.531 | 66.494.587 | 60.540.908 | 9.278.358 | 69.819.266 | 63.567.985 | 9.742.276 | 73.310.261 | 181.766.955 | 27.857.165 | 209.624.124 |
| Justiça do Trabalho | 9.280.942.761 | 1.251.422.872 | 10.532.365.573 | 464.043.135 | 62.571.144 | 526.614.279 | 487.295.492 | 65.895.701 | 552.949.193 | 511.611.967 | 68.884.886 | 580.496.853 | 1.462.950.594 | 197.253.531 | 1.660.164.125 |
| Justiça Eleitoral | 2.781.748.780 | 349.275.152 | 3.131.023.935 | 139.081.489 | 17.453.758 | 156.535.247 | 146.045.863 | 18.336.936 | 164.378.809 | 153.343.556 | 19.253.730 | 172.597.749 | 438.473.308 | 55.044.497 | 493.527.805 |
| Justiça Federal | 4.896.368.819 | 769.001.610 | 5.665.898.299 | 244.818.348 | 38.468.571 | 283.284.915 | 257.059.291 | 40.389.900 | 297.449.191 | 269.912.224 | 42.405.385 | 312.321.619 | 771.789.829 | 121.265.856 | 893.055.685 |
| Justiça Militar | 268.234.500 | 21.999.995 | 290.234.495 | 13.411.725 | 1.099.997 | 14.511.722 | 14.082.311 | 1.154.997 | 15.237.308 | 14.786.427 | 1.212.747 | 15.999.174 | 42.280.463 | 3.467.741 | 45.748.204 |
| Superior Tribunal de Justiça | 616.721.192 | 73.599.818 | 690.321.008 | 30.836.060 | 3.679.991 | 34.516.051 | 32.377.863 | 3.863.991 | 36.241.854 | 33.996.756 | 4.057.191 | 38.053.947 | 97.210.679 | 11.601.173 | 108.811.852 |
| Supremo Tribunal Federal | 261.302.652 | 27.999.530 | 289.302.182 | 13.065.133 | 1.399.997 | 14.465.130 | 13.718.390 | 1.469.997 | 15.188.387 | 14.404.310 | 1.543.497 | 15.947.807 | 41.187.833 | 4.413.491 | 45.601.324 |
| CNJ | 21.879.525 | 1.730.326 | 23.612.851 | 1.093.976 | 86.666 | 1.180.642 | 1.148.675 | 90.999 | 1.239.674 | 1.206.109 | 95.549 | 1.301.658 | 3.448.760 | 273.214 | 3.721.974 |
| MINISTÉRIO PÚBLICO | 2.457.399.874 | 402.764.061 | 2.860.163.935 | 122.869.993 | 20.138.203 | 143.007.196 | 154.479.257 | 22.438.853 | 181.918.090 | 162.203.187 | 23.558.508 | 185.761.695 | 445.512.223 | 66.135.564 | 511.647.787 |
| MPU | 2.434.868.635 | 358.523.638 | 2.793.391.673 | 121.743.432 | 18.926.182 | 140.669.614 | 153.296.316 | 27.218.756 | 180.515.072 | 161.020.914 | 29.905.406 | 190.926.320 | 442.960.676 | 76.048.344 | 519.009.020 |
| ENAMP | 22.531.241 | 6.230.123 | 28.762.364 | 1.126.597 | 211.521 | 1.338.118 | 1.182.927 | 222.097 | 1.405.024 | 1.242.073 | 233.202 | 1.475.275 | 3.551.597 | 666.820 | 4.218.417 |

# CONSELHO NACIONAL DO MINISTÉRIO PÚBLICO

00083.004592/2014-16

CONSELHO NACIONAL DO MINISTÉRIO PÚBLICO

Ofício nº 286/2014 – PRESI/CNMP

Brasília – DF, 12 de agosto de 2014.

A Sua Excelência a Senhora
DILMA ROUSSEFF
Presidenta da República Federativa do Brasil
Brasília – DF

Assunto: **Proposta Orçamentária do Conselho Nacional do Ministério Público para o Exercício Financeiro de 2015.**

Senhora Presidenta,

Tendo em vista o disposto no art. 84, inc. XXIII, da Constituição Federal, apresento a Vossa Excelência a Proposta Orçamentária do Conselho Nacional do Ministério Público (CNMP) para o exercício de 2015, aprovada na 13ª Sessão Ordinária do Plenário, realizada em 29 de julho de 2014, cujo acórdão foi publicado no Diário Oficial da União nº 146, de 1º de agosto de 2014, f. 101.

2. A proposta anexa, elaborada em consonância com a legislação aplicada ao assunto, totaliza o valor de R$ 121.357.783,00 (cento e vinte e um milhões, trezentos e cinquenta e sete mil, setecentos e oitenta e três reais), assim distribuídos:

| | R$ 1,00 |
|---|---|
| PESSOAL E ENCARGOS SOCIAIS | 68.522.778,00 |
| OUTRAS DESPESAS CORRENTES E DE CAPITAL | 52.835.005,00 |
| TOTAL | 121.357.783,00 |

CONSELHO NACIONAL DO MINISTÉRIO PÚBLICO

3. Convém destacar que, em observância ao disposto no art. 22, do Projeto de Lei nº 3, de 2014-CN (Projeto de Lei de Diretrizes para a Elaboração e Execução da Lei Orçamentária de 2015), a proposta ora apresentada foi ajustada aos referenciais monetários informados pela Secretaria de Orçamento Federal do Ministério do Planejamento, Orçamento e Gestão. Entretanto, esses referenciais monetários não contemplaram os impactos orçamentários decorrentes de provimentos de cargos vagos e dos Projetos de Lei (Pls), de interesse deste Conselho, em tramitação no Congresso Nacional, uma vez que tais impactos, de acordo com o aquele Órgão, seriam submetidos à apreciação superior.

4. Destarte, a proposta orçamentária deste CNMP, para 2015, inserida no Sistema Integrado de Planejamento e Orçamento do Governo Federal (SIOP), está composta da seguinte forma:

| | R$ 1,00 |
|---|---|
| PESSOAL E ENCARGOS SOCIAIS | 40.017.819 |
| DESPESAS DISCRICIONÁRIAS COM PRIORIDADES E METAS | 44.549.000 |
| DESPESAS COM BENEFÍCIOS AOS SERVIDORES | 3.606.588 |
| TOTAL | 88.173.407 |

Respeitosamente,

RODRIGO JANOT MONTEIRO DE BARROS
Presidente do Conselho Nacional do Ministério Público

Nº 146, sexta-feira, 1 de agosto de 2014 Diário Oficial da União - Seção 1 ISSN 1677-7042 101

## SECRETARIA-GERAL

### SESSÕES DE DISTRIBUIÇÃO AUTOMÁTICA DE PROCESSOS

Sessão: 1540 Data da Sessão: 22/07/2014
Processo:
Classe:
Distribuição

Sessão: 1541 Data da Sessão: 23/07/2014
Processo: 0.00.000.001048/2014-19
Classe: Procedimento Interno de Comissão
DistribuiçãoComissão do Sistema Prisional, Controle Externo da Atividade
Processo: 0.00.000.001049/2014-93
Classe: Procedimento Interno de Comissão
DistribuiçãoComissão do Sistema Prisional, Controle Externo da Atividade
Processo: 0.00.000.001050/2014-18
Classe: Procedimento Interno de Comissão
DistribuiçãoComissão do Sistema Prisional, Controle Externo da Atividade
Processo: 0.00.000.001051/2014-62
Classe: Pedido de Providências
DistribuiçãoCláudio Henrique Portela do Rego
Processo: 0.00.000.001052/2014-15
Classe: Procedimento Interno de Comissão
DistribuiçãoComissão do Sistema Prisional, Controle Externo da Atividade
Processo: 0.00.000.001053/2014-51
Classe: Pedido de Providências
DistribuiçãoAntônio Pereira Duarte
Processo: 0.00.000.001054/2014-94
Classe: Pedido de Providências
DistribuiçãoAlexandre Berzosa Saliba
Processo: 0.00.000.001055/2014-41
Classe: Procedimento de Controle Administrativo
DistribuiçãoLeonardo de Farias Duarte

Sessão: 1542 Data da Sessão: 24/07/2014
Processo: 0.00.000.001056/2014-93
Classe: Procedimento de Controle Administrativo
DistribuiçãoLeonardo Henrique de Cavalcante Carvalho
Processo: 0.00.000.001057/2014-38
Classe: Pedido de Providências
DistribuiçãoFarbas Soares Júnior

Sessão: 1543 Data da Sessão: 25/07/2014
Processo: 0.00.000.001059/2014-29
Classe: Procedimento Interno de Comissão
DistribuiçãoComissão da Infância e Juventude
Processo: 0.00.000.001060/2014-53
Classe: Procedimento de Controle Administrativo
DistribuiçãoComissão da Infância e Juventude
Processo: 0.00.000.001061/2014-06
Classe: Procedimento Interno de Comissão
DistribuiçãoComissão da Infância e Juventude
Processo: 0.00.000.001062/2014-42
Classe: Procedimento Interno de Comissão
DistribuiçãoComissão da Infância e Juventude
Processo: 0.00.000.001063/2014-97
Classe: Procedimento Interno de Comissão
DistribuiçãoComissão da Infância e Juventude
Processo: 0.00.000.001064/2014-31
Classe: Procedimento Interno de Comissão
DistribuiçãoComissão da Infância e Juventude
Processo: 0.00.000.001065/2014-86
Classe: Procedimento Interno de Comissão
DistribuiçãoComissão da Infância e Juventude
Processo: 0.00.000.001066/2014-21
Classe: Procedimento Interno de Comissão
DistribuiçãoComissão da Infância e Juventude
Processo: 0.00.000.001067/2014-75
Classe: Procedimento Interno de Comissão
DistribuiçãoComissão da Infância e Juventude
Processo: 0.00.000.001068/2014-10
Classe: Procedimento Interno de Comissão
DistribuiçãoComissão da Infância e Juventude
Processo: 0.00.000.001069/2014-64
Classe: Procedimento Interno de Comissão
DistribuiçãoComissão da Infância e Juventude
Processo: 0.00.000.001070/2014-99
Classe: Procedimento Interno de Comissão
DistribuiçãoComissão da Infância e Juventude
Processo: 0.00.000.001071/2014-33
Classe: Procedimento Interno de Comissão
DistribuiçãoComissão da Infância e Juventude
Processo: 0.00.000.001072/2014-88
Classe: Procedimento Interno de Comissão
DistribuiçãoComissão da Infância e Juventude
Processo: 0.00.000.001073/2014-22
Classe: Procedimento Interno de Comissão
DistribuiçãoComissão do Sistema Prisional, Controle Externo da Atividade
Processo: 0.00.000.001074/2014-77
Classe: Procedimento Interno de Comissão
DistribuiçãoComissão do Sistema Prisional, Controle Externo da Atividade
Processo: 0.00.000.001075/2014-11
Classe: Procedimento Interno de Comissão
DistribuiçãoComissão do Sistema Prisional, Controle Externo da Atividade
Processo: 0.00.000.001076/2014-56
Classe: Reclamação Disciplinar
DistribuiçãoCorregedoria
Processo: 0.00.000.001077/2014-10
Classe: Reclamação Disciplinar
DistribuiçãoCorregedoria
Processo: 0.00.000.001078/2014-55
Classe: Procedimento Interno de Comissão
DistribuiçãoComissão da Infância e Juventude
Processo: 0.00.000.001079/2014-08
Classe: Procedimento Interno de Comissão
DistribuiçãoComissão da Infância e Juventude
Processo: 0.00.000.001080/2014-31
Classe: Procedimento Interno de Comissão
DistribuiçãoComissão da Infância e Juventude
Processo: 0.00.000.001081/2014-79
Classe: Consulta
DistribuiçãoJeferson Luiz Pereira Coelho
Processo: 0.00.000.001082/2014-13
Classe: Recurso de Decisão do Conselho
DistribuiçãoCláudio Henrique Portela do Rego
Processo: 0.00.000.001083/2014-58
Classe: Reclamação Disciplinar
DistribuiçãoCorregedoria
Processo: 0.00.000.001084/2014-11
Classe: Reclamação Disciplinar
DistribuiçãoCorregedoria
Processo: 0.00.000.001085/2014-57
Classe: Reclamação Disciplinar
DistribuiçãoCorregedoria
Processo: 0.00.000.001086/2014-00
Classe: Reclamação Disciplinar
DistribuiçãoCorregedoria
Processo: 0.00.000.001087/2014-46
Classe: Reclamação Disciplinar
DistribuiçãoCorregedoria
Processo: 0.00.000.001088/2014-91
Classe: Reclamação para preservação da competência e da autoridade das decisões do Conselho
DistribuiçãoMarcelo Ferra de Carvalho
Processo: 0.00.000.001089/2014-35
Classe: Reclamação Disciplinar
DistribuiçãoCorregedoria
Processo: 0.00.000.001090/2014-50
Classe: Reclamação Disciplinar
DistribuiçãoCorregedoria
Processo: 0.00.000.001091/2014-15
Classe: Reclamação Disciplinar
DistribuiçãoCorregedoria

Sessão: 1544 Data da Sessão: 28/07/2014
Processo: 0.00.000.001094/2014-13
Classe: Procedimento Interno de Comissão
DistribuiçãoComissão da Infância e Juventude
Processo: 0.00.000.001096/2014-37
Classe: Anteprojeto de Lei
DistribuiçãoLeonardo Henrique de Cavalcante Carvalho

ALCIDIA SOUZA
Coordenadora de Autuação e Distribuição

## PLENÁRIO

### ACÓRDÃO, DE 9 DE JUNHO DE 2014

PEDIDO DE PROVIDÊNCIAS Nº 0.00.000.000078/2014-03
RELATOR: CONSELHEIRO FARBAS SOARES JÚNIOR
REQUERENTES: MILENE SPINDOLA NUNES E OUTROS
REQUERIDO: MINISTÉRIO PÚBLICO FEDERAL
EMENTA: PEDIDO DE PROVIDÊNCIAS. CONCURSO PÚBLICO PARA PROVIMENTO DE CARGOS DA POLÍCIA FEDERAL. ALEGAÇÃO DE QUE A RECOMENDAÇÃO DIRIGIDA À POLÍCIA FEDERAL POR MEMBRO DO MPF SERIA IRREGULAR E INFRINGIRIA NORMAS EDITALÍCIAS. NÃO CONFIGURAÇÃO. PLEITO DE AFASTAMENTO DO MEMBRO DO PARQUET FEDERAL DA CONDUÇÃO DO INQUÉRITO CIVIL EM QUESTÃO QUE NÃO PROCEDE, SE JUSTIFICA OU SE AFIGURA RAZOÁVEL. INEXISTÊNCIA DE EXCESSO OU DESCUMPRIMENTO DE DEVERES FUNCIONAIS. IMPOSSIBILIDADE, AINDA, NO CASO, DE INTERVENÇÃO DESTE CONSELHO NACIONAL. IMPROCEDÊNCIA DO PRESENTE PROCEDIMENTO.

1. Pleito improcedente de controle dos atos de membro do Ministério Público Federal em inquérito civil, no bojo do qual foi expedida recomendação à Polícia Federal para que recebesse exames médicos de candidatos fora do prazo estabelecido.

2. Inexistência de excesso ou descumprimento dos deveres funcionais, tendo em vista o significativo percentual de candidatos reprovados na fase de entrega de exames médicos em razão da falta de clareza do edital, o que proporcionou equívocos por parte dos profissionais de saúde que atuaram na análise dos documentos, além da existência de previsão de integração de recurso, a justificar a atuação, no caso, do Ministério Público.

3. Prestígio do princípio da razoabilidade ante a anormal quantidade de candidatos que, aprovados em todas as provas até então realizadas, inclusive físicas, foram desclassificados.

4. Ademais, não é legítima, no caso, a intervenção deste Conselho Nacional no exercício da atividade-fim do Ministério Público, conforme entendimento esposado no Enunciado nº 6 deste Órgão. Finalmente, por óbvio, seriam inócuas, para não dizer teratológicas, quaisquer decisões prolatadas por este Conselho Nacional em face de concurso realizado pela Polícia Federal, conforme pleiteiam os requerentes.

5. Improcedência do presente Pedido de Providências.

ACÓRDÃO

Vistos, relatados e discutidos os autos, acordam os Conselheiros do Plenário do Conselho Nacional do Ministério Público, por unanimidade, em conhecer do presente Pedido de Providências, para julgá-lo improcedente, nos termos do voto do relator.

FARBAS SOARES JÚNIOR
Conselheiro Relator

### DECISÃO DE 28 DE MAIO DE 2014

PROCEDIMENTO INTERNO DE COMISSÃO
Autos nº 0.00.000.001611/2014-15
DECISÃO:

Aprovo a deliberação acima e adoto os seus fundamentos como razão de decidir. Determino o arquivamento do presente Procedimento Interno de Comissão, nos termos do artigo 43, inciso IX, alínea "b" do Regimento Interno do Conselho Nacional do Ministério Público.

ALEXANDRE BERZOSA SALIBA
Conselheiro do CNMP
Presidente da Comissão

### ACÓRDÃOS DE 15 DE JULHO DE 2014

ANTEPROJETO DE LEI - AL Nº 0.00.000.001012/2014-98
RELATOR: CONSELHEIRO JEFERSON LUIZ PEREIRA COELHO
INTERESSADO: CONSELHO NACIONAL DO MINISTÉRIO PÚBLICO
EMENTA: PEDIDO DE PROVIDÊNCIAS. PROPOSTA ORÇAMENTÁRIA DO CONSELHO NACIONAL DO MINISTÉRIO PÚBLICO REFERENTE AO EXERCÍCIO FINANCEIRO DO ANO DE 2015. ADEQUAÇÃO ÀS NECESSIDADES DO ÓRGÃO. AUSÊNCIA DE ILEGALIDADE OU INCONSTITUCIONALIDADE. DECISÃO PELA APROVAÇÃO DA PROPOSTA.

ACÓRDÃO

Vistos, relatados e discutidos os autos, os Conselheiros do Conselho Nacional do Ministério Público, reunidos em Sessão Plenária, acordam, à unanimidade, pela aprovação da Proposta Orçamentária do Conselho Nacional do Ministério Público para o exercício financeiro de 2015, nos termos do voto do Relator.

JEFERSON LUIZ PEREIRA COELHO
Conselheiro Nacional do Ministério Público
Relator

PROCESSO: PAD Nº 0.00.000.000362/2013-67
RELATOR: CONSELHEIRO FÁBIO GEORGE CRUZ DA NÓBREGA
REQUERENTE: CORREGEDORIA NACIONAL DO MINISTÉRIO PÚBLICO
REQUERIDO: MEMBRO DO MINISTÉRIO PÚBLICO DO ESTADO DE PERNAMBUCO
ADVOGADO: CÉSAR ANDRÉ PEREIRA DA SILVA - OAB/PE Nº 19.823
EMENTA: PROCESSO ADMINISTRATIVO DISCIPLINAR. MEMBRO DO MINISTÉRIO PÚBLICO DO ESTADO DE PERNAMBUCO. PRORROGAÇÃO DE PRAZO PARA A CONCLUSÃO DO FEITO. PROVIDÊNCIAS FINAIS PARA CONCLUSÃO DO PROCESSO. DEFERIMENTO.

ACÓRDÃO

Vistos, relatados e discutidos estes autos, decidem os membros do Conselho Nacional do Ministério Público, por unanimidade, em prorrogar o prazo de conclusão do processo administrativo disciplinar por mais 90 (noventa) dias, nos termos do voto do Relator.

FÁBIO GEORGE CRUZ DA NÓBREGA
Conselheiro-Relator

PAVOC Nº 0.00.000.000294/2014-83
REQUERENTE: CONSELHO NACIONAL DO MINISTÉRIO PÚBLICO - CNMP
REQUERIDO: MEMBRO DO MINISTÉRIO PÚBLICO DO ESTADO DO MARANHÃO
RELATOR: CLÁUDIO HENRIQUE PORTELA DO REGO
EMENTA: PROCEDIMENTO AVOCADO. MEMBRO DO MINISTÉRIO PÚBLICO DO ESTADO DO MARANHÃO. NECESSIDADE DE PRORROGAÇÃO DO PAD. NECESSIDADE DE PRORROGAÇÃO DO AFASTAMENTO CAUTELAR. REFERENDO DO PLENÁRIO.

1. Instauração de incidente de insanidade mental e necessidade de oitiva de várias testemunhas no Estado do Maranhão e na Comarca de Lago da Pedra.

2. A presença do membro amedronta os membros e servidores da instituição, gera prejuízo ao regular exercício do múnus ministerial e desgasta a imagem do Ministério Público do Estado do Maranhão.

4. Referendo da prorrogação do PAD e da prorrogação do afastamento cautelar.

COPAD/CNMP 1763/2014

CONSELHO NACIONAL DO MINISTÉRIO PÚBLICO
0.00.000.001017/2014-98

CONSELHO NACIONAL DO MINISTÉRIO PÚBLICO

# PROPOSTA ORÇAMENTÁRIA

COPAD 14/JUL/2014 15:22

## ORÇAMENTO FISCAL E DA SEGURIDADE SOCIAL

## EXERCÍCIO FINANCEIRO DE 2015

*- Julho de 2014 -*

CNMP
FL: 02

# CONSELHO NACIONAL DO MINISTÉRIO PÚBLICO

**PRESIDENTE**

RODRIGO JANOT MONTEIRO DE BARROS

**CORREGEDOR NACIONAL**

ALESSANDRO TRAMUJAS ASSAD

**CONSELHEIROS**

LUIZ MOREIRA GOMES JÚNIOR

JEFERSON LUIZ PEREIRA COELHO

JARBAS SOARES JÚNIOR

ALESSANDRO TRAMUJAS ASSAD

ANTÔNIO PEREIRA DUARTE

MARCELO FERRA DE CARVALHO

CLÁUDIO HENRIQUE PORTELA

ESDRAS DANTAS DE SOUZA

ALEXANDRE BERZOSA SALIBA

LEONARDO DE FARIAS DUARTE

WALTER DE AGRA JÚNIOR

LEONARDO HENRIQUE DE CAVALCANTE CARVALHO

FÁBIO GEORGE CRUZ DA NÓBREGA

**SECRETÁRIO-GERAL**

BLAL YASSINE DALLOUL

CNMP
Fl.: 03

## APRESENTAÇÃO

O art. 22 do Projeto de Lei de Diretrizes Orçamentárias – PLDO 2015 determina que o Conselho Nacional do Ministério Público (CNMP) encaminhe à Secretaria de Orçamento Federal do Ministério do Planejamento, Orçamento e Gestão (SOF/MP), por meio do Sistema Integrado de Planejamento e Orçamento - SIOP, até 15 de agosto de 2014, sua respectiva proposta orçamentária, para fins de consolidação do Projeto de Lei Orçamentária de 2015, da União.

Em face de tal normativo, a Secretaria de Planejamento Orçamentário (SPO), no exercício das funções de Órgão Setorial do CNMP e em consonância com as normas técnicas da SOF/MP, Órgão Central do Sistema de Planejamento e de Orçamento Federal da Administração Federal, elaborou a presente proposta orçamentária, com base nas diretrizes da Secretaria-Geral e nas demandas das unidades administrativas do CNMP.

A proposta ora apresentada compreende os Orçamentos Fiscal e da Seguridade Social e harmoniza-se com as determinações legais vigentes, em especial, com a Constituição da República (art. 127, § 3º), com a Lei nº 12.593, de 18 de janeiro de 2012 (Plano Plurianual para o quadriênio de 2012-2015 – PPA), com o Projeto de Lei nº 03/2014-CN (Projeto de Lei de Diretrizes Orçamentárias – PLDO 2015), com a Lei Complementar nº 101, de 04 de maio de 2000 (Lei de Responsabilidade Fiscal) e com a Lei nº 4.320, de 17 de março de 1964.

A programação estabelecida no referido documento, para 2015, abrange:

- Pessoal e encargos sociais;
- Atividades

1. Manutenção da estrutura utilizada pelo CNMP:

- consumo;
- serviços;
- estagiários;
- capacitação de recursos humanos;

2. Comunicação e divulgação institucional;

CNMP
FL: 04

3. Benefícios aos servidores.

Para o atual exercício, a dotação autorizada é de R$ 83.366.148,00 (oitenta e três milhões, trezentos e sessenta e seis mil, cento e quarenta e oito reais), sendo:

- R$ 36.411.104,00 (trinta e seis milhões, quatrocentos e onze mil, cento e quatro reais) para atender às despesas com Pessoal e Encargos Sociais;
- R$ 3.327.044,00 (três milhões, trezentos e vinte e sete mil, quarenta e quatro reais) para atender despesas com Benefícios aos Servidores;
- R$ 36.448.000,00 (trinta e seis milhões, quatrocentos e quarenta e oito mil reais) para atender às demandas de natureza operacional, que se destinam à manutenção e ao funcionamento do CNMP;
- R$ 5.180.000,00 (cinco milhões, cento e oitenta mil reais) para atender às demandas com investimentos das unidades do CNMP; e
- R$ 2.000.000,00 (dois milhões de reais) para construção do Edifício-Sede do CNMP.

A proposta orçamentária, para o exercício financeiro de 2015, está projetada em R$ 121.357.783,00 (cento e vinte e um milhões, trezentos e cinquenta e sete mil, setecentos e oitenta e três reais), sendo:

- R$ 68.522.778,00 (sessenta e oito milhões, quinhentos e vinte e dois mil, setecentos e setenta e oito reais) para atender às despesas com Pessoal e Encargos Sociais[1];
- R$ 5.026.517,00 (cinco milhões, vinte e seis mil, quinhentos e dezessete reais) para atender despesas com Benefícios aos Servidores;
- R$ 42.112.888,00 (quarenta e dois milhões, cento e doze mil, oitocentos e oitenta e oito reais) para atender às demandas de natureza operacional, que se destinam à manutenção e ao funcionamento do CNMP; e
- R$ 5.695.600,00 (cinco milhões, seiscentos e noventa e cinco mil, e seiscentos reais) para atender às demandas de investimento das unidades do CNMP.

A título ilustrativo, as despesas mencionadas encontram-se dispostas no seguinte quadro:

1 Estão incluídos nesse valor os impactos dos Projetos de Lei em tramitação (PL 7.429/2010; PL 6.230/2013; PL 2.517/2011; PEC 68/2011 e Anteprojeto de Lei de Reestruturação do CNMP).

CNMP
Fls. 05

Comparativo LOA 2014 e Proposta 2015

R$ 1,00

| ESPECIFICAÇÃO | LOA 2014 (a) | PROPOSTA 2015 (b) | VARIAÇÃO ABSOLUTA (c=b-a) | VARIAÇÃO RELATIVA (d=c/a) |
|---|---|---|---|---|
| **Pessoal e Encargos Sociais** | 36.411.104 | 68.522.778 | 32.111.674 | 88% |
| **Outras Despesas Correntes** | 39.775.044 | 47.139.405 | 7.364.361 | 19% |
| Outras Despesas Correntes (exceto Benefícios aos Servidores) | 36.448.000 | 42.112.888 | 5.664.888 | 16% |
| Benefícios aos Servidores | 3.327.044 | 5.026.517 | 1.699.473 | 51% |
| **Investimentos** | 7.180.000 | 5.695.600 | -1.484.400 | -21% |
| Outros Investimentos | 5.180.000 | 5.695.600 | 515.600 | 10% |
| Construção do Edifício-Sede | 2.000.000 | 0 | -2.000.000 | -100% |
| **TOTAL** | 83.366.148 | 121.357.783 | 37.991.635 | 46% |

Conforme se depreende, há um acréscimo nas despesas totais de cerca de 46% (quarenta e seis por cento) em relação ao exercício de 2014. Tal acréscimo decorre da projeção:

I. dos impactos dos seguintes Projetos de Lei em tramitação (ou a tramitar, até 31/08/2014) no Congresso Nacional:

- Anteprojeto de Lei – reestruturação administrativa do CNMP;
- PL nº 7.429/2010 – remuneração de Membros Auxiliares do CNMP;
- PEC nº 68/2011 – restabelece o adicional por tempo de serviço;
- PL nº 6.230/2013 – subsídio do PGR; e
- PL nº 2.517/2011 – plano de cargos e salários (subsídio).

II. da realização de concurso público de servidores do CNMP, a ser realizado com receita própria advinda da arrecadação das taxas de inscrição;

III. das repactuações contratuais; e

IV. dos acréscimos dos valores per capita dos benefícios de auxílio-alimentação, assistência pré-escolar e assistência médica e odontológica aos servidores.

É importante destacar que os recursos orçamentários programados para 2015 são imprescindíveis para a manutenção deste Conselho e, sobretudo, para o efetivo cumprimento de sua missão constitucional no exercício vindouro.

Assim, proceda-se à distribuição da proposta ora apresentada, nos termos do art.

CNMP
Fl.: 06

5º, inc. VII, do Regimento Interno do CNMP, para a sua regular apreciação pelo Plenário.

Na oportunidade, cumpre registrar que eventuais informações complementares a respeito da referida proposta poderão ser prestadas diretamente pela equipe da Secretaria de Planejamento Orçamentário deste Conselho.

Brasília, 11 julho de 2014.

RODRIGO JANOT MONTEIRO DE BARROS
Presidente do CNMP

CNMP
FL: 02

# ÍNDICE

1. HISTÓRICO....1
2. PLANO PLURIANUAL....3
3. PROGRAMAÇÃO ORÇAMENTÁRIA....6
4. PROGRAMAÇÃO POR GRUPO DE NATUREZA DE DESPESA....11
4.1 DISPÊNDIOS COM PESSOAL E ENCARGOS SOCIAIS....11
4.2 DISPÊNDIOS COM OUTRAS DESPESAS CORRENTES....12
4.3 DISPÊNDIOS COM INVESTIMENTOS....13
5. PROGRAMAÇÃO POR ESFERA ORÇAMENTÁRIA....14
5.1 ORÇAMENTO FISCAL....14
5.1.1 ATIVIDADES....14
5.1.1.1 AÇÃO 8010 – Controle da Atuação Administrativa e Financeira do Ministério Público e do Cumprimento dos Deveres Funcionais de seus Membros....14
5.1.1.2 AÇÃO 2010 - Assistência Pré-Escolar aos Dependentes dos Servidores e Empregados....14
5.1.1.3 AÇÃO 2011 - Auxílio-Transporte aos Servidores e Empregados....14
5.1.1.4 AÇÃO 2012 - Auxílio-Alimentação aos Servidores e Empregados....14
5.1.1.5 AÇÃO 20TP - Pagamento de Pessoal Ativo da União....15
5.1.1.6 AÇÃO 2549 - Comunicação e Divulgação Institucional....15
5.1.2. OPERAÇÕES ESPECIAIS....15
5.1.2.1 AÇÃO 09HB – Contribuição da União, de suas Autarquias e Fundações para o Custeio do Regime de Previdência dos Servidores Públicos Federais....15
5.1.2.2 AÇÃO 00H7 – Contribuição da União para o Custeio do Regime de Previdência dos Servidores Públicos Federais decorrente do Provimento de Cargos e Funções e Reestruturação de Cargos e Funções e Reestruturação de Cargos e Carreiras e Revisão de Remunerações....15
5.1.2.3 AÇÃO 0C04 – Provimento de Cargos e Funções e Reestruturação de Cargos, Carreiras e Revisão de Remunerações....15
5.2 ORÇAMENTO DA SEGURIDADE SOCIAL....16
5.2.1 ATIVIDADES....16
5.2.1.1 AÇÃO 2004 – Assistência Médica e Odontológica aos Servidores, Empregados e seus Dependentes....16
5.2.2 OPERAÇÕES ESPECIAIS....16
5.2.1.1 AÇÃO 0181 - Pagamento de Aposentadorias e Pensões - Servidores Civis....16
6. GLOSSÁRIO....17
6.1. GRUPO DE NATUREZA DA DESPESA....18
6.2. MODALIDADE DE APLICAÇÃO....18
6.3. ELEMENTO DE DESPESA....18
6.3.1. DEFINIÇÃO DO ELEMENTO DE DESPESA....19
7. ANEXOS....24
7.1 PROJEÇÃO DAS DESPESAS COM PESSOAL E ENCARGOS SOCIAIS....25
7.2 DEMONSTRATIVO DAS DESPESAS COM BENEFÍCIOS....42
7.3 DEMONSTRATIVO DE DESPESAS CORRENTES E CAPITAL - POR UA....44
7.4 PROGRAMAÇÃO DAS ATIVIDADES DA ÁREA-FIM....49
7.5 QUADROS ANALÍTICOS....53
7.6 IMPACTO DO SUBSTITUTIVO DO PROJETO DE LEI 6.697/2009....62

CNMP
FL.: 08

## 1. HISTÓRICO

O Conselho Nacional do Ministério Público – CNMP, instituído pela Emenda Constitucional nº 45, de 30 de dezembro de 2004, iniciou suas atividades, em Brasília, em junho de 2005, quando foi instalado provisoriamente nas dependências da Procuradoria-Geral da República (PGR), sede do Ministério Público Federal (MPF), que, então, passou a prover-lhe espaço, servidores, serviços essenciais e orçamento.

De acordo com o artigo 130-A, §2º, da Constituição da República, compete ao Conselho Nacional do Ministério Público o controle da atuação administrativa e financeira do Ministério Público e do cumprimento dos deveres funcionais de seus membros, cabendo- lhe:

I - zelar pela autonomia funcional e administrativa do Ministério;

II - zelar pela observância do art. 37 e apreciar, de ofício ou mediante provocação, a legalidade dos atos administrativos praticados por membros ou órgãos do Ministério Público da União e dos Estados, podendo desconstituí-los, revê-los ou fixar prazo para que se adotem as providências necessárias ao exato cumprimento da lei, sem prejuízo da competência dos Tribunais de Contas;

III - receber e conhecer das reclamações contra membros ou órgãos do Ministério Público da União ou dos Estados, inclusive contra seus serviços auxiliares, sem prejuízo da competência disciplinar e correicional da instituição, podendo avocar processos disciplinares em curso, determinar a remoção, a disponibilidade ou a aposentadoria com subsídios ou proventos proporcionais ao tempo de serviço e aplicar outras sanções administrativas, assegurada ampla defesa;

IV - rever, de ofício ou mediante provocação, os processos disciplinares de membros do Ministério Público da União ou dos Estados julgados há menos de um ano;

V - elaborar relatório anual, propondo as providências que julgar necessárias sobre a situação do Ministério Público no País e as atividades do Conselho, o qual deve integrar a mensagem prevista no art. 84, XI, da Constituição da República.

O CNMP é composto por 14 (quatorze) membros, incluindo o Procurador-Geral da República, que o preside, sendo 4 (quatro) membros do Ministério Público da União, 3 (três)

CNMP
Fl.: 09

membros dos Ministérios Públicos dos Estados, 2 (dois) juízes indicados - 1 (um) pelo Supremo Tribunal Federal e 1 (um) pelo Superior Tribunal de Justiça , 2 (dois) advogados indicados pelo Conselho Federal da Ordem dos Advogados do Brasil e 2 (dois) cidadãos de notável saber jurídico e reputação ilibada, indicados 1 (um) pela Câmara dos Deputados e 1 (um) pelo Senado Federal.

Em 2006, a Lei nº 11.372 criou 3 (três) Cargos em Comissão e 80 (oitenta) cargos efetivos nas carreiras do Ministério Público da União, sendo 40 (quarenta) de Analistas e 40 (quarenta) de Técnicos.

Posteriormente, a Lei nº 11.967, de 6 de julho de 2009, que dispõe sobre a estrutura organizacional e funcional do CNMP, criou 39 (trinta e nove) cargos em comissão e funções de confiança, revogando o art. 6º da Lei nº 11.372, de 28 de novembro de 2006, que criou 3 (três) funções de confiança.

Recentemente, a Lei nº 12.412, de 31 de maio de 2011, remodelou o Quadro de Pessoal e a Estrutura Organizacional do Conselho Nacional do Ministério Público, criando 88 (oitenta e oito) cargos de Analistas, 121 (cento e vinte e um) de Técnicos e 92 (noventa e dois) Cargos em Comissão e Funções de Confiança.

Os cargos criados pela Lei nº 12.412/2011 foram providos em 2011 e 2012, conforme a disponibilidade orçamentária de cada exercício financeiro, autorizada em anexo específico de cada Lei Orçamentária Anual (LOA).

A fim de melhor desempenhar suas funções administrativas e acomodar a sua estrutura administrativa e de pessoal, em 17 de março de 2008, o CNMP passou a ocupar, mediante locação, 2 (dois) prédios comerciais localizados na QI 3 do Lago Sul, em Brasília. Em meados de 2010, o CNMP passou a ocupar mais 2 (dois) prédios, 1 (um) naquele mesmo endereço (alugado) e o outro no Setor de Autarquias Sul (antiga sede do Ministério Público Militar), cedido pelo Ministério Público da União (MPU).

Em abril de 2012, as sedes do CNMP, as 3 (três) alugadas e a cedida pelo MPU, foram reunidas em uma única sede alugada, a qual está localizada no Setor de Administração Federal Sul. Essa mudança objetivou a racionalização dos custos e a geração de sinergia, por parte dos serviços administrativos, em prol da atuação institucional do CNMP.

CNMP
FL.: 10

## 2. PLANO PLURIANUAL

O Plano Plurianual (PPA) é um instrumento constitucional criado em substituição ao antigo Orçamento Plurianual de Investimentos e serve como instrumento de planejamento do Governo Federal, ao estabelecer, de forma regionalizada, as diretrizes, objetivos e metas da Administração Pública Federal para as despesas de capital e outras delas decorrentes e para as relativas aos programas de duração continuada, conforme disposto no art. 165 da Constituição da República de 1988.

O PPA declara as escolhas, de médio prazo, pactuadas com a sociedade e contribui para viabilizar os objetivos fundamentais da República, além de organizar a ação de governo na busca de um melhor desempenho da Administração Pública para um período de 4 (quatro) anos, onde o último ano de vigência do PPA coincide com o 1° ano do mandato do(a) Presidente da República.

Os princípios básicos que norteiam o PPA são a identificação clara dos objetivos e das prioridades do Governo e a integração do planejamento e do orçamento.

O atual PPA (2012-2015), concretizado pela Lei n° 12.593, de 18 de janeiro de 2012, baseia-se no crescimento econômico com inclusão social, redução da vulnerabilidade externa e estabelecimento de metas fiscais, com vistas à obtenção de um dinamismo econômico que possibilite a melhoria da distribuição de renda e da riqueza, com a consequente erradicação da pobreza e a projeção econômica do Brasil na comunidade internacional.

Dessa forma, o PPA 2012-2015 está focado na organização da ação de governo nos níveis estratégico e tático, ficando o orçamento responsável pela organização no nível operacional.

Para cumprir os objetivos propostos, o PPA 2012-2015 estrutura-se nas seguintes dimensões:

• Estratégica: tem como base os macrodesafios e a visão de longo prazo do Governo Federal;

• Tática: são os caminhos exequíveis para o alcance dos objetivos e das transformações definidas na dimensão estratégica, considerando as variáveis inerentes à política

CNMP
Fl.: 11

pública tratada. Vincula os Programas Temáticos para consecução dos Objetivos assumidos, os quais são materializados pelas Iniciativas expressas no PPA;

• Dimensão Operacional: relaciona-se com o desempenho da ação governamental no nível da eficiência e é tratada no Orçamento e busca a otimização na aplicação dos recursos disponíveis e a qualidade dos produtos entregues.

Assim, o PPA 2012-2015 sofreu alterações, em relação ao PPA 2008-2011, em função do aprendizado do governo na implementação de políticas públicas de sucesso e de limitações da estrutura anterior que permitia uma sobreposição entre Plano e Orçamento, institutos complementares, mas diferentes. O Plano foi construído em cima de uma visão estratégica da ação governamental, a qual considera a dinâmica das políticas públicas e suas interfaces, a fim de que seja possível a construção de um país mais justo, equânime e desenvolvido em toda a sua extensão, a partir da efetividade da ação pública.

A partir daí foram concebidos os Programas, que, no modelo de administração tradicional, respondem pela dimensão tática do PPA. Entretanto, no novo modelo de Plano Plurianual foram concebidos os Programas Temáticos e os Programas de Gestão, Manutenção e Serviços ao Estado.

O Programa Temático retrata as políticas públicas e orienta a ação governamental para a consecução dos Objetivos propostos. Sua abrangência é a necessária para representar os desafios e organizar a gestão, o monitoramento, a avaliação, as transversalidades e a territorialidade brasileira. Esse tipo de Programa é composto por Objetivos, Indicadores, Valor Global, Valor de Referência e Iniciativas, onde:

• Objetivo expressa o que deve ser feito, refletindo as situações a serem alteradas pela implementação de um conjunto de Iniciativas e tem como atributos:

I - Órgão Responsável: é aquele cujas atribuições mais contribuem para a implementação do Objetivo;

II - Meta: é uma medida do alcance do Objetivo, podendo ser de natureza quantitativa ou qualitativa; e

III - Iniciativa: declara as entregas de bens e serviços à sociedade,

CNMP
FL.: 12

resultantes da coordenação de ações orçamentárias e de outras medidas de caráter não orçamentário.

- Indicador é um instrumento que permite identificar e aferir, periodicamente, os aspectos relacionados a um Programa, auxiliando o seu monitoramento e avaliação.

- Valor Global indica uma estimativa dos recursos orçamentários necessários à consecução dos Objetivos, segregando as esferas Fiscal e da Seguridade da esfera de Investimento das Empresas Estatais, com as respectivas categorias econômicas e dos recursos de outras fontes.

- Valor de Referência é um parâmetro financeiro estabelecido por Programa Temático, especificado pelas esferas Fiscal e da Seguridade e pela esfera de Investimento das Empresas Estatais que permite identificar, no PPA 2012-2015, empreendimentos, quando seu custo total superar aquele valor.

Os Programas de Gestão, Manutenção e Serviços ao Estado são instrumentos do Plano que classificam um conjunto de ações destinadas ao apoio, à gestão e à manutenção da atuação governamental, bem como as ações não tratadas nos Programas Temáticos por meio de suas Iniciativas.

De uma forma geral, as principais inovações do PPA 2012-2015 se referem à forma de proceder à integração do Plano com os Orçamentos, que são:

- as ações orçamentárias de todos os programas estão discriminadas exclusivamente nas leis orçamentárias anuais;

- nos Programas Temáticos, cada ação orçamentária está vinculada a uma única Iniciativa, exceto as ações padronizadas;

- as vinculações entre ações orçamentárias e Iniciativas constam nas leis orçamentárias anuais.

O CNMP foi criado sob a égide do PPA 2004-2007 e foi inserido na programação orçamentária plurianual do MPU, fato esse que perdurou até o término do PPA 2008-2011. No

CNMP
Fls. 13

PPA 2012-2015, o CNMP possui somente programas do tipo Gestão, Manutenção e Serviços ao Estado.

A partir do novo Plano Plurianual (PPA 2012-2015), o CNMP se desvinculou da programação orçamentária plurianual do MPU e passou a contar com os seguintes programas[2]:

- 0089 – Previdência de Inativos e Pensionistas da União;
- 0909 – Operações Especiais: Outros Encargos Especiais; e
- 2100 – Controle da Atuação e Fortalecimento Institucional do Ministério Público.

**3. PROGRAMAÇÃO ORÇAMENTÁRIA**

A programática orçamentária consiste no conjunto de ações orçamentárias, que integram a Lei Orçamentária Anual e resultam em produtos (bens ou serviços) que contribuem para atender ao objetivo de um programa.

A Lei Orçamentária Anual, também chamada de plano de meios, além de ser um instrumento de planejamento, é um instrumento de transparência da ação governamental e, em função disso, lança mão de certas classificações que possibilitam a identificação da aplicação do recurso orçamentário, a partir da agregação da despesa. Dentre as classificações possíveis, as mais comumente empregadas dizem respeito à classificação por Categoria Econômica, por Grupo de Natureza de Despesa e por Esfera Orçamentária.

A classificação por Categoria Econômica atende aos arts. 12 e 13 da Lei nº 4.320/1964, os quais dizem respeito aos efeitos econômicos das realizações das despesas. Essas despesas se dividem em 2 (dois) grupos:

- Grupo 3 - Despesas Correntes: as que não contribuem, diretamente, para a formação ou aquisição de um bem de capital.

2 O CNMP mantém o vínculo com o MPU no Programa 0581 – Defesa da Ordem Jurídica, devido a Restos a Pagar reinscritos.

CNMP FL: 14

- Grupo 4 - Despesas de Capital: as que contribuem, diretamente, para a formação ou aquisição de um bem de capital.

Segundo a classificação por Grupo de Natureza de Despesa, que é um agregador de elemento de despesa com as mesmas características quanto ao objeto de gasto, as despesas orçamentárias do CNMP estão agregadas pelos grupos:

- 1 - Pessoal e Encargos Sociais - Despesas orçamentárias com pessoal ativo, inativo e pensionistas, relativas a mandatos eletivos, cargos, funções ou empregos, civis, militares e de membros de Poder, com quaisquer espécies remuneratórias, tais como vencimentos e vantagens, fixas e variáveis, subsídios, proventos da aposentadoria, reformas e pensões, inclusive adicionais, gratificações, horas extras e vantagens pessoais de qualquer natureza, bem como encargos sociais e contribuições recolhidas pelo ente às entidades de previdência, conforme estabelece o caput do art. 18 da Lei Complementar 101, de 2000;

- 3 - Outras Despesas Correntes - Despesas orçamentárias com aquisição de material de consumo, pagamento de diárias, contribuições, subvenções, auxílio-alimentação, auxílio-transporte, além de outras despesas da categoria econômica "Despesas Correntes" não classificáveis nos demais grupos de natureza de despesa;

- 4 – Investimentos - Despesas orçamentárias com softwares e com o planejamento e a execução de obras, inclusive com a aquisição de imóveis considerados necessários à realização destas últimas, e com a aquisição de instalações, equipamentos e material permanente.

A classificação por esfera orçamentária tem por finalidade identificar se o orçamento é fiscal, da seguridade social ou de investimento das empresas estatais, conforme disposto no § 5° do art. 165 da Constituição. Nessa classificação considera-se:

- Orçamento Fiscal: referente aos Poderes da União, seus fundos, órgãos e entidades da administração direta e indireta, inclusive fundações instituídas e mantidas pelo Poder Público;

- Orçamento de Investimento: orçamento das empresas em que a União, direta ou indiretamente, detenha a maioria do capital social com direito a voto;

CNMP
Fl. 15

- Orçamento da Seguridade Social: abrange todas as entidades e órgãos a ela vinculados, da administração direta ou indireta, bem como os fundos e fundações instituídos e mantidos pelo Poder Público.

Ademais, em termos de estrutura, a programação orçamentária da União e, por consequência, do CNMP, organiza-se em programa, como módulo integrador, e em ações, como instrumentos de realização dos programas, as quais podem ser do tipo:

- Atividade – instrumento de programação utilizado para alcançar o objetivo de um programa, envolvendo um conjunto de operações que se realizam de modo contínuo e permanente, das quais resulta um produto ou serviço necessário à manutenção da ação de Governo.

- Projeto – instrumento de programação utilizado para alcançar o objetivo de um programa, envolvendo um conjunto de operações, limitadas no tempo, das quais resulta um produto que concorre para a expansão ou o aperfeiçoamento da ação de governo.

- Operação Especial – despesas que não contribuem para a manutenção, expansão ou aperfeiçoamento das ações de governo, das quais não resulta um produto e não geram contraprestação direta sob a forma de bens ou serviços, podendo, entretanto, contribuir para a produção de bens ou serviços à Sociedade, quando caracterizada por transferências a outros Entes.

- Planos Orçamentários (POs) - O Órgão Central do Sistema de Planejamento e Orçamento, a fim de possibilitar diferentes formas de acompanhamento das ações orçamentárias, adotou na programação orçamentária o Plano Orçamentário, que consiste na identificação orçamentária, de caráter gerencial (não constante na LOA), vinculada à ação orçamentária, que tem por finalidade permitir que tanto a elaboração do orçamento quanto o acompanhamento físico e financeiro da execução ocorram num nível mais detalhado do que o do subtítulo (localizador de gasto) da ação.

Por outro lado, a Programação Financeira compreende um conjunto de atividades com o objetivo de ajustar o ritmo de execução do orçamento ao fluxo provável de recursos financeiros.

CNMP
Fl.: 16

Compete ao Tesouro Nacional estabelecer as diretrizes para a elaboração e formulação da programação financeira mensal e anual, bem como a adoção dos procedimentos necessários à sua execução. Aos órgãos setoriais e específicos competem a consolidação das propostas de programação financeira dos órgãos vinculados e a descentralização dos recursos financeiros recebidos do órgão central. Às Unidades Gestoras Executoras cabe a realização da despesa pública nas suas três etapas, ou seja: o empenho, a liquidação e o pagamento.

Considerando a sistemática descrita, a proposta do Conselho Nacional do Ministério Público para 2015 está, em síntese, estruturada orçamentariamente, conforme o quadro a seguir:

R$ 1,00

| Programática | Programa/Ação/Localização/Produto | GND | Valor |
|---|---|---|---|
| **0089 - Previdência de Inativos e Pensionistas da União** | | | |
| **OPERAÇÕES ESPECIAIS** | | | |
| 0089.0181.0001 | Pagamento de Aposentadorias e Pensões – Nacional | 1-PES | 292.981 |
| | | | |
| **2100 - Controle da Atuação e Fortalecimento Institucional do Ministério Público** | | | |
| **ATIVIDADES** | | | |
| 2100.00M1.0001 | Benefícios Assistenciais Decorrentes do Auxílio-Funeral e Natalidade – Nacional | 3-ODC | 21.204 |
| 2100.2004.0001[3] | Assistência Médica e Odontológica aos Servidores, Empregados e seus Dependentes – Nacional<br>– Pessoa beneficiada (unidade): 624 | 3-ODC | 1.904.073 |
| 2100.2010.0001 | Assistência Pré-Escolar aos Dependentes dos Servidores e Empregados – Nacional<br>– Criança atendida (unidade): 83 | 3-ODC | 589.248 |
| 2100.2011.0001 | Auxílio Transporte aos Servidores e Empregados – Nacional<br>– Servidor beneficiado (unidade): 44 | 3-ODC | 30.392 |
| 2100.2012.0001 | Auxílio-Alimentação aos Servidores e Empregados – Nacional<br>– Servidor beneficiado (unidade): 275 | 3-ODC | 2.481.600 |
| 2100.2549.0001 | Comunicação e Divulgação Institucional – Nacional<br>– Matéria veiculada (unidade): 7.500 | 3-ODC | 1.750.000 |
| 2100.8010.0001 | Controle da Atuação Administrativa e Financeira do Ministério Público e do Cumprimento dos Deveres Funcionais de seus Membros – Nacional<br>– Decisão proferida (unidade): 1.700 | 3-ODC | 39.892.888 |
| | | 4-INV | 5.695.600 |

3 Na assistência médica, considera-se o aumento do valor per capita para R$ 215,00 (duzentos e quinze reais). O valor total estimado também contempla os valores destinados à realização de exames médicos periódicos.

CNMP
Fl.: 12

| | | | |
|---|---|---|---|
| 2100.8010.0002 | Capacitação de Recursos Humanos – Nacional<br>– Servidor capacitado (unidade): 227 | 3-ODC | 470.000 |
| 2100.20TP.0001 | Pagamento de Pessoal Ativo da União | 1-PES | 59.274.322 |
| **OPERAÇÕES ESPECIAIS** | | | |
| 2100.09HB.0001 | Contribuição da União, de suas Autarquias e Fundações para o Custeio do Regime de Previdência dos Servidores Públicos Federais – Nacional | 1-PES | 8.955.475 |
| **TOTAL** | | **121.357.783** | |

Dessa forma, a programação orçamentária proposta para 2015 prioriza recursos financeiros para custear despesas com pessoal e encargos sociais, manutenção dos serviços institucionais e administrativos do CNMP.

Em comparação à LOA2014, o acréscimo de R$ 6.180.488,00 (seis milhões, cento e oitenta mil, quatrocentos e oitenta e oito reais)[4] nas despesas discricionárias da programação orçamentária para 2015 justifica-se pela necessidade de dar o suporte adequado à atividade-fim do Conselho, que se intensificou de modo significativo, sobretudo com uma maior atuação das Comissões e com o incremento das atividades dos Conselheiros, da Ouvidoria, da Corregedoria, da Presidência e do próprio Plenário.

Entretanto, há que se ressaltar que boa parte do acréscimo (R$ 2,2 milhões) é destinado à realização de concurso público de servidores, o qual deverá ser financiado com recursos próprios não financeiros diretamente arrecadados com as taxas de inscrição. O restante objetiva, principalmente, atender despesas com: reajustes contratuais; pagamentos de auxílio-moradia e ajuda de custo aos conselheiros, membros auxiliares e servidores, instituídos pelas Portarias Presi/CNMP (nº 341/2013 de 28/10/2013, nº 367/2013 de 12/12/2013 e nº 37/2014 de 26/02/2014); terceirização das atividades desenvolvidas pelas especialidades de Tecnologia da Informação e Comunicação, e de Transporte, haja vista a extinção dessas no quadro do CNMP, conforme Portaria Presi/CNMP nº 75/2014 (08/04/2014).

Desse modo, os recursos adicionais se tornam necessários face às novas prioridades elencadas.

Em relação às metas físicas, descritas no quadro, cabe ressaltar que estas foram estabelecidas pelas unidades administrativas responsáveis por sua gestão. Especificamente no

4 Cumpre pontuar, contudo, que, com o cancelamento do projeto de construção da nova sede do CNMP, no valor de R$ 2 milhões (LOA de 2014 ), o impacto total orçamentário nas despesas discricionárias, para o exercício de 2015, em comparação ao ano de 2014, é de aproximadamente 4,2 milhões.

CNMP
Fl.: 18

caso da ação orçamentária "2549 - Comunicação e Divulgação Institucional", foi constatada distorção nos resultados apresentados após mudança na metodologia de aferição da meta física (matérias veiculadas), proposta em 2013 e implementada em 2014. Desse modo, a unidade responsável propôs que o índice passe a ser calculado pela aferição pura e simples da quantidade de matérias veiculadas pela mídia durante o período, sem a ponderação anteriormente estabelecida, concluindo a estimativa de 7.500 (sete mil e quinhentas) matérias veiculadas para o ano de 2015.

## 4. PROGRAMAÇÃO POR GRUPO DE NATUREZA DE DESPESA

### 4.1 DISPÊNDIOS COM PESSOAL E ENCARGOS SOCIAIS

A despesa com Pessoal e Encargos Sociais foi estimada levando-se em conta a manutenção do quadro de pessoal existente em março de 2014 (e reposições dos cargos vagos identificados em 31 de março de 2014), os Projetos de Lei que, atualmente, tramitam no Congresso Nacional, tais como o PL nº 2.517/2011, o PL nº 7.429/2010, a PEC nº 68/2011 e o PL nº 6.230/2013, e o Anteprojeto de Lei de reestruturação administrativa do CNMP.

Importante assentar que a folha de pessoal foi calculada com base no plano de cargos e salários dos servidores previsto no PL 2.517/2011 (que implementa o subsídio), cujo impacto é da ordem R$ 9.726.754,00 (nove milhões, setecentos e vinte e seis mil, setecentos e cinquenta e quatro reais), no exercício de 2015. Determinação da alta administração nesse sentido foi ao encontro da vontade manifestada pela maioria dos servidores do CNMP. Não obstante, também foram feitos os cálculos do PL 6.697/2009, que trata do reajuste do salário dos servidores de acordo com o atual modelo remuneratório, cujo o impacto total é de R$ 15.665.040,00 (quinze milhões, seiscentos e sessenta e cinco mil e quarenta reais)[5].

Assim, o cálculo dessa despesa considerou o estabelecido no art. 72 do Projeto de Lei de Diretrizes Orçamentárias para 2015 e resultou no total de R$ 68.522.778,00 (sessenta e oito milhões, quinhentos e vinte e dois mil, setecentos e setenta e oito reais), assim distribuída:

5 Cálculos detalhados conforme o Anexo 7.6, constante da página 62

R$ 1,00

| DISCRIMINAÇÃO | ATIVO | INATIVO | PATRONAL | PROPOSTA 2015 |
|---|---|---|---|---|
| 1 – Pessoal e Encargos Sociais | 59.274.322 | 292.981 | 8.955.476 | 68.522.778 |
| Folha Normal | 28.536.955 | 292.981 | 4.473.861 | 33.303.797 |
| Impacto dos Ingressos Programados para 2015 | 1.411.166 | 0 | 185.559 | 1.596.725 |
| Projetos de Lei em Tramitação | 29.326.200 | 0 | 4.296.056 | 33.622.257 |
| -PL nº 7.429/2010 (Rem. Membros Aux) | 3.949.823 | 0 | 819.775 | 4.769.597 |
| -PEC nº 68/2011 (Adic. por Tempo Serviço) | 1.000.922 | 0 | 214.698 | 1.215.619 |
| -PL nº 6.230/2013 (Subsídio do PGR) | 1.959.147 | 0 | 420.237 | 2.379.384 |
| -PL nº 2.517/2011 (PCS) | 8.231.218 | 0 | 1.495.535 | 9.726.754 |
| -Anteprojeto de Lei (Reest. do CNMP) | 14.185.091 | 0 | 1.345.812 | 15.530.902 |

4.2 DISPÊNDIOS COM OUTRAS DESPESAS CORRENTES

Para a estimativa da despesa e elaboração da proposta orçamentária de outras despesas correntes e de capital para 2015, foram considerados os parâmetros a seguir elencados:

| | |
|---|---|
| Auxílio Alimentação: | R$ 752,00 (por servidor) |
| Auxílio Transporte (por mês): | R$ 58,00 (por servidor) |
| Assistência Pré-escolar: | R$ 594,00 (por dependente) |
| Assistência Médica – Plan-Assiste: | R$ 215,00 (por beneficiário) |
| Valor da Bolsa-Estágio– Nível Superior: | R$ 800,00 |
| Auxílio-Transporte Estagiário (por dia): | R$ 7,00 |
| Índice de Reajuste Contratual: | 10,00% |
| Índice de Reajuste do Custeio Básico: | 10,00% |
| Inflação (IPCA): | 5,70% |
| Salário mínimo: | R$ 780,00 |
| Crescimento do PIB | 2,00% |

Assim, os valores relativos aos benefícios de auxílio-alimentação, auxílio-transporte, assistência médica e odontológica e assistência pré-escolar, totalizam R$5.026.517,00 (cinco milhões, vinte e seis mil, quinhentos e dezessete reais). Essa despesa com benefícios aos servidores (outras despesas correntes) foi configurada, dentro das ações específicas, da seguinte forma:

R$ 1,00

| DISCRIMINAÇÃO | PROPOSTA 2015 |
|---|---|
| Benefícios ao Servidor | 5.026.517 |
| Assistência Médica | 1.609.920 |
| - Exames Médicos Periódicos | 294.153 |
| Assistência Pré-Escolar | 589.248 |
| Auxílio-Funeral e Natalidade | 21.204 |
| Auxílio-Transporte | 30.392 |
| Auxílio-Alimentação | 2.481.600 |

CNMP
Fl.: 90

Já as demais despesas classificadas como Outras Despesas Correntes (excluindo-se aquelas destinadas aos benefícios aos servidores) totalizam R$ 42.112.888,00 (quarenta e dois milhões, cento e doze mil, oitocentos e oitenta e oito reais) e foram configuradas, por elemento de despesa, conforme o quadro a seguir:

| NATUREZA DA DESPESA | | PROPOSTA 2015 |
|---|---|---|
| 3.3.90.14 | diárias | 3.907.200 |
| 3.3.90.30 | material de consumo | 603.581 |
| 3.3.90.33 | passagens | 2.760.000 |
| 3.3.90.35 | serviços de consultoria | 300.000 |
| 3.3.90.36 | outros serviços de terceiros – pessoa física | 1.326.000 |
| 3.3.90.37 | locação de mão de obra | 10.755.222 |
| 3.3.90.39 | Outros serviços de terceiros- pessoa jurídica | 19.415.083 |
| 3.3.91.39 | Outros serviços de terceiros- pessoa jurídica | 110.411 |
| 3.3.90.47 | tributos e contribuições | 155.016 |
| 3.3.91.47 | tributos e contribuições | 375 |
| 3.3.91.92 | despesas de exercícios anteriores | 50.000 |
| 3.3.90.93 | indenizações e restituições | 2.730.000 |
| TOTAL | | 42.112.888 |

4.3 DISPÊNDIOS COM INVESTIMENTOS

As despesas com Investimentos totalizam R$ 5.695.600,00 (cinco milhões, seiscentos e noventa e cinco mil, e seiscentos reais), as quais se destinam à aquisição de equipamentos e material permanente, conforme demonstrado no quadro a seguir:

R$ 1,00

| NATUREZA DA DESPESA | | PROPOSTA 2015 |
|---|---|---|
| 4.4.90.39 | software | 1.530.000 |
| 4.4.90.52 | equipamento e material permanente | 4.165.600 |
| TOTAL | | 5.695.600 |

Em virtude da inviabilidade jurídica de execução do projeto de construção da futura sede do CNMP no lote 45 do Setor de Embaixadas Norte (SEN), Plano Piloto RA I, Brasília-DF, e das consequentes manifestações contrárias do IPHAN e da Administração Regional de Brasília, o Conselho deliberou pela retirada dos recursos orçamentários destinados ao referido projeto.

5. PROGRAMAÇÃO POR ESFERA ORÇAMENTÁRIA

5.1 ORÇAMENTO FISCAL

5.1.1 ATIVIDADES

**5.1.1.1 AÇÃO 8010 – Controle da Atuação Administrativa e Financeira do Ministério Público e do Cumprimento dos Deveres Funcionais de seus Membros**

FINALIDADE: Assegurar a manutenção da estrutura administrativa e imobilizada, aquisição de bens e serviços, capacitação de recursos humanos e implementação e/ou aperfeiçoamento de serviços que beneficiem a sociedade, com a finalidade de assegurar a atuação institucional do órgão e o cumprimento de sua missão constitucional

**5.1.1.2 AÇÃO 2010 - Assistência Pré-Escolar aos Dependentes dos Servidores e Empregados**

FINALIDADE: Oferecer aos servidores e empregados públicos federais, inclusive pessoal contratado por tempo determinado (Lei nº 8.745, de 9 de dezembro de 1993), durante a jornada de trabalho, condições adequadas de atendimento aos seus dependentes em idade pré-escolar.

**5.1.1.3 AÇÃO 2011 - Auxílio-Transporte aos Servidores e Empregados**

FINALIDADE: Propiciar o pagamento de auxílio-transporte em pecúnia, pela União, de natureza jurídica indenizatória, destinado ao custeio parcial das despesas realizadas com transporte coletivo municipal, intermunicipal ou interestadual pelos militares, servidores e empregados públicos federais, inclusive pessoal contratado por tempo determinado (Lei nº 8.745, de 9 de dezembro de 1993), nos deslocamentos de suas residências para os locais de trabalho e vice-versa.

**5.1.1.4 AÇÃO 2012 - Auxílio-Alimentação aos Servidores e Empregados**

FINALIDADE: Proporcionar aos servidores e empregados públicos federais, inclusive pessoal contratado por tempo determinado (Lei nº 8.745, de 9 de dezembro de 1993), o auxílio-alimentação, sob forma de pecúnia, pago na proporção dos dias trabalhados e custeado com recursos do órgão ou entidade de lotação ou exercício do servidor ou empregado ou por meio de manutenção de refeitório.

CNMP
Fl.: 22

**5.1.1.5 AÇÃO 20TP - Pagamento de Pessoal Ativo da União**

FINALIDADE: Garantir o pagamento de espécies remuneratórias devido aos servidores e empregados ativos civis da União.

**5.1.1.6 AÇÃO 2549 - Comunicação e Divulgação Institucional**

FINALIDADE: Realizar campanhas de publicidade institucional e divulgação por meio da mídia em geral, visando informar a sociedade sobre as atividades desenvolvidas pelo Órgão.

**5.1.2. OPERAÇÕES ESPECIAIS**

**5.1.2.1 AÇÃO 09HB – Contribuição da União, de suas Autarquias e Fundações para o Custeio do Regime de Previdência dos Servidores Públicos Federais**

FINALIDADE: Assegurar o pagamento da contribuição da União, de suas Autarquias e Fundações para o custeio do regime de previdência dos servidores públicos federais na forma do art. 8° da Lei n° 10.887, de 18 de junho de 2004.

**5.1.2.2 AÇÃO 00H7 – Contribuição da União para o Custeio do Regime de Previdência dos Servidores Públicos Federais decorrente do Provimento de Cargos e Funções e Reestruturação de Cargos e Carreiras e Revisão de Remunerações**

FINALIDADE: Assegurar o pagamento de despesas decorrentes da Contribuição Patronal ao Regime de Previdência do Servidor Público Federal em função da criação e/ou provimento de cargos e funções, reestruturação de cargos e carreiras e revisão de remunerações constantes do Anexo específico da Lei orçamentária de cada exercício, nos termos do § 1° do art. 169 da Constituição.

**5.1.2.3 AÇÃO 0C04 - Provimento de Cargos e Funções e Reestruturação de Cargos, Carreiras e Revisão de Remunerações**

FINALIDADE: Garantir o atendimento de despesas decorrentes da criação e/ou provimento de cargos e funções, bem como com a reestruturação de carreiras e com a revisão de remuneração, autorizadas no do Anexo específico da Lei Orçamentária de cada exercício, nos termos do § 1° do art. 169 da Constituição.

CNRP
Fl.: 23

**5.2 ORÇAMENTO DA SEGURIDADE SOCIAL**

**5.2.1 ATIVIDADES**

**5.2.1.1 AÇÃO 2004 – Assistência Médica e Odontológica aos Servidores, Empregados e seus Dependentes**

FINALIDADE: Proporcionar aos servidores, empregados, seus dependentes e pensionistas, em caráter suplementar, do benefício de assistência médico-hospitalar e odontológica aos servidores, militares e empregados, ativos e inativos, dependentes e pensionistas, exclusive pessoal contratado por tempo determinado (Lei nº 8.745, de 9 de dezembro de 1993). A concessão do benefício é exclusiva para a contratação de serviços médicos-hospitalares e odontológicos sob a forma de contrato ou convênio, serviço prestado diretamente pelo órgão ou entidade ou auxílio de caráter indenizatório, por meio de ressarcimento.

**5.2.2 OPERAÇÕES ESPECIAIS**

**5.2.1.1 AÇÃO 0181 - Pagamento de Aposentadorias e Pensões - Servidores Civis**

FINALIDADE: Garantir o pagamento devido aos servidores civis inativos do Poder Executivo ou aos seus pensionistas, em cumprimento às disposições contidas em regime previdenciário próprio.

SIGAP
Fl. 24

## 6. GLOSSÁRIO

CNMP
FL: 95

**6.1. GRUPO DE NATUREZA DA DESPESA**

É um agregador de elementos de despesa com as mesmas características quanto ao objeto de gasto, conforme discriminado a seguir:

1 - Pessoal e Encargos Sociais;

2 - Juros e Encargos da Dívida;

3 - Outras Despesas Correntes;

4 - Investimentos;

5 - Inversões Financeiras;

6 - Amortização da Dívida; e

9 - Reserva de Contingência.

**6.2. MODALIDADE DE APLICAÇÃO**

A modalidade de aplicação destina-se a indicar se os recursos serão aplicados mediante transferência financeira, inclusive a decorrente de descentralização orçamentária para outras esferas de Governo, seus órgãos ou entidades, ou diretamente para entidades privadas sem fins lucrativos e outras instituições; ou, então, diretamente pela unidade detentora do crédito orçamentário, ou por outro órgão ou entidade no âmbito do mesmo nível de Governo.

A modalidade de aplicação objetiva, principalmente, eliminar a dupla contagem dos recursos transferidos ou descentralizados.

**90** - Aplicação direta, pela unidade orçamentária, dos créditos a ela alocados ou oriundos de descentralização de outras entidades integrantes ou não dos Orçamentos Fiscal e da Seguridade Social, no âmbito da mesma esfera de governo.

**91**- Aplicação direta decorrente de operações entre Órgãos, Fundos e Entidades integrantes dos Orçamentos Fiscal e da Seguridade Social.

**6.3. ELEMENTO DE DESPESA**

Tem por finalidade identificar os objetos de gasto, tais como vencimentos e vantagens fixas, juros, diárias, material de consumo, serviços de terceiros prestados sob qualquer forma, subvenções sociais, obras e instalações, equipamentos e material permanente, auxílios, amortização e outros que a administração pública utiliza para a consecução de seus fins. Os

CNMP
Fl.: 26

códigos dos elementos de despesa estão definidos no Anexo II da Portaria Interministerial nº 163, de 04 de maio de 2001.

**6.3.1. DEFINIÇÃO DO ELEMENTO DE DESPESA**

08 - Outros Benefícios Assistenciais

Despesas com: Auxílio-Funeral devido à família do servidor ou do militar falecido na atividade, ou aposentado, ou a terceiro que custear, comprovadamente, as despesas com o funeral do ex-servidor ou do ex-militar; Auxílio-Reclusão devido à família do servidor ou do militar afastado por motivo de prisão; Auxílio-Natalidade devido à servidora ou militar, cônjuge ou companheiro servidor público ou militar por motivo de nascimento de filho; Auxílio-Creche ou Assistência Pré-Escolar e Auxílio-Invalidez pagos diretamente ao servidor ou militar.

11 - Vencimentos e Vantagens Fixas - Pessoal Civil

Despesas com: Vencimento; Salário Pessoal Permanente; Vencimento ou Salário de Cargos de Confiança; Subsídios; Vencimento do Pessoal em Disponibilidade Remunerada; Gratificações, tais como: Gratificação Adicional Pessoal Disponível; Gratificação de Interiorização; Gratificação de Dedicação Exclusiva; Gratificação de Regência de Classe; Gratificação pela Chefia ou Coordenação de Curso de Área ou Equivalente; Gratificação por Produção Suplementar; Gratificação por Trabalho de Raios X ou Substâncias Radioativas; Gratificação pela Chefia de Departamento, Divisão ou Equivalente; Gratificação de Direção Geral ou Direção (Magistério de 1º e 2º Graus); Gratificação de Função-Magistério Superior; Gratificação de Atendimento e Habilitação Previdenciários; Gratificação Especial de Localidade; Gratificação de Desempenho das Atividades Rodoviárias; Gratificação da Atividade de Fiscalização do Trabalho; Gratificação de Engenheiro Agrônomo; Gratificação de Natal; Gratificação de Estímulo à Fiscalização e Arrecadação de Contribuições e de Tributos; Gratificação por Encargo de Curso ou de Concurso; Gratificação de Produtividade do Ensino; Gratificação de Habilitação Profissional; Gratificação de Atividade; Gratificação de Representação de Gabinete; Adicional de Insalubridade; Adicional Noturno; Adicional de Férias 1/3 (art. 7º, inciso XVII, da Constituição); Adicionais de Periculosidade; Representação Mensal; Licença-Prêmio por assiduidade; Retribuição Básica (Vencimentos ou Salário no Exterior); Diferenças Individuais Permanentes; Vantagens Pecuniárias de Ministro de Estado, de Secretário de Estado e de Município; Férias Antecipadas de Pessoal Permanente; Aviso Prévio (cumprido); Férias Vencidas e Proporcionais; Parcela Incorporada (ex-quintos e ex-décimos); Indenização de

Habilitação Policial; Adiantamento do 13° Salário; 13° Salário Proporcional; Incentivo Funcional - Sanitarista; Abono Provisório; "Pró-labore" de Procuradores; e outras despesas correlatas de caráter permanente.

CNMP
Fl.: 92

13 - Obrigações Patronais

Despesas com encargos que a administração tem pela sua condição de empregadora, e resultantes de pagamento de pessoal, tais como Fundo de Garantia por Tempo de Serviço e contribuições para Institutos de Previdência.

14 - Diárias - Civil

Cobertura de despesas de alimentação, pousada e locomoção urbana, com o servidor público estatutário ou celetista que se deslocar de sua sede em objeto de serviço, em caráter eventual ou transitório, entendido como sede o Município onde a repartição estiver instalada e onde o servidor tiver exercício em caráter permanente.

30 - Material de Consumo

Despesas com álcool automotivo; gasolina automotiva; diesel automotivo; lubrificantes automotivos; combustível e lubrificantes de aviação; gás engarrafado; outros combustíveis e lubrificantes; material biológico, farmacológico e laboratorial; animais para estudo, corte ou abate; alimentos para animais; material de coudelaria ou de uso zootécnico; sementes e mudas de plantas; gêneros de alimentação; material de construção para reparos em imóveis; material de manobra e patrulhamento; material de proteção, segurança, socorro e sobrevivência; material de expediente; material de cama e mesa, copa e cozinha, e produtos de higienização; material gráfico e de processamento de dados; aquisição de disquete; material para esportes e diversões; material para fotografia e filmagem; material para instalação elétrica e eletrônica; material para manutenção, reposição e aplicação; material odontológico, hospitalar e ambulatorial; material químico; material para telecomunicações; vestuário, uniformes, fardamento, tecidos e aviamentos; material de acondicionamento e embalagem; suprimento de proteção ao vôo; suprimento de aviação; sobressalentes de máquinas e motores de navios e esquadra; explosivos e munições; bandeiras, flâmulas e insígnias e outros materiais de uso não-duradouro.

33 - Passagens e Despesas com Locomoção

Despesas com aquisição de passagens (aéreas, terrestres, fluviais ou marítimas), taxas de embarque, seguros, fretamento, pedágios, locação ou uso de veículos para transporte de pessoas

CNMP
Fl.: 98

e suas respectivas bagagens em decorrência de mudanças de domicílio no interesse da administração.

36 - Outros Serviços de Terceiros - Pessoa Física

Despesas decorrentes de serviços prestados por pessoa física pagos diretamente a esta e não enquadrados nos elementos de despesa específicos, tais como: remuneração de serviços de natureza eventual, prestados por pessoa física sem vínculo empregatício; estagiários, monitores diretamente contratados; diárias a colaboradores eventuais; locação de imóveis; salário de internos nas penitenciárias; e outras despesas pagas diretamente à pessoa física.

37 - Locação de Mão-de-Obra

Despesas com prestação de serviços por pessoas jurídicas para órgãos públicos, tais como limpeza e higiene, vigilância ostensiva e outros, nos casos em que o contrato especifique o quantitativo físico do pessoal a ser utilizado.

39 - Outros Serviços de Terceiros - Pessoa Jurídica

Despesas decorrentes da prestação de serviços por pessoas jurídicas para órgãos públicos, tais como: assinaturas de jornais e periódicos; tarifas de energia elétrica, gás, água e esgoto; serviços de comunicação (telefone, telex, correios, etc.); fretes e carretos; locação de imóveis (inclusive despesas de condomínio e tributos à conta do locatário, quando previstos no contrato de locação); locação de equipamentos e materiais permanentes; conservação e adaptação de bens imóveis; seguros em geral (exceto os decorrentes de obrigação patronal); serviços de asseio e higiene; serviços de divulgação, impressão, encadernação e emolduramento; serviços funerários; despesas com congressos, simpósios, conferências ou exposições; vale -transporte; vale-refeição; auxílio-creche (exclusive a indenização a servidor); software; habilitação de telefonia fixa e móvel celular; e outros congêneres.

46 - Auxílio-Alimentação

Despesas com auxílio-alimentação pago em pecúnia diretamente aos militares e servidores ou empregados da Administração Pública direta e indireta.

47 - Obrigações Tributárias e Contributivas

Despesas decorrentes do pagamento de tributos e contribuições sociais e econômicas (Imposto de Renda, ICMS, IPVA, IPTU, Taxa de Limpeza Pública, COFINS, PIS/PASEP,

CPMF, etc.), exceto as incidentes sobre a folha de salários, classificadas como obrigações patronais, bem como os encargos resultantes do pagamento com atraso das obrigações de que trata este elemento de despesa.

49 - Auxílio-Transporte

Despesas com auxílio-transporte pago em pecúnia diretamente aos militares, servidores ou empregados da Administração Pública direta e indireta, destinado ao custeio parcial das despesas realizadas com transporte coletivo municipal, intermunicipal ou interestadual nos deslocamentos de suas residências para os locais de trabalho e vice-versa, ou trabalho-trabalho nos casos de acumulação lícita de cargos ou empregos.

51 - Obras e Instalações

Despesas com estudos e projetos; início, prosseguimento e conclusão de obras; pagamento de pessoal temporário não pertencente ao quadro da entidade e necessário à realização das mesmas; pagamento de obras contratadas; instalações que sejam incorporáveis ou inerentes ao imóvel, tais como: elevadores, aparelhagem para ar condicionado central, etc.

52 - Equipamentos e Material Permanente

Despesas com aquisição de aeronaves; aparelhos de medição; aparelhos e equipamentos de comunicação; aparelhos, equipamentos e utensílios médico, odontológico, laboratorial e hospitalar; aparelhos e equipamentos para esporte e diversões; aparelhos e utensílios domésticos; armamentos; coleções e materiais bibliográficos; embarcações, equipamentos de manobra e patrulhamento; equipamentos de proteção, segurança, socorro e sobrevivência; instrumentos musicais e artísticos; máquinas, aparelhos e equipamentos de uso industrial; máquinas, aparelhos e equipamentos gráficos e equipamentos diversos; máquinas, aparelhos e utensílios de escritório; máquinas, ferramentas e utensílios de oficina; máquinas, tratores e equipamentos agrícolas, rodoviários e de movimentação de carga; mobiliário em geral; obras de arte e peças para museu; semoventes; veículos diversos; veículos ferroviários; veículos rodoviários; outros materiais permanentes.

92 - Despesas de Exercícios Anteriores

Cumprimento do art. 37 da Lei nº 4.320, de 1964, que dispõe: "Art. 37. As despesas de exercícios encerrados, para as quais o orçamento respectivo consignava crédito próprio, com saldo suficiente para atendê-las, que não se tenham processado na época própria, bem como os

CINEP
Fl.: 30

Restos a Pagar com prescrição interrompida e os compromissos reconhecidos após o encerramento do exercício correspondente, poderão ser pagas à conta de dotação específica consignada no orçamento, discriminada por elemento, obedecida, sempre que possível, a ordem cronológica".

93 - Indenizações e Restituições

Despesas com indenizações, exclusive as trabalhistas, e restituições, devidas por órgãos e entidades a qualquer título, inclusive devolução de receitas quando não for possível efetuar essa devolução mediante a compensação com a receita correspondente, bem como outras despesas de natureza indenizatória não classificadas em elementos de despesas específicos.

7. ANEXOS

7.1 PROJEÇÃO DAS DESPESAS COM PESSOAL E ENCARGOS SOCIAIS

CPMI
Fl. 32
25

CONSELHO NACIONAL DO MINISTÉRIO PÚBLICO

SECRETARIA GERAL
SECRETARIA DE PLANEJAMENTO ORÇAMENTÁRIO
COORDENADORIA DE PLANOS E AVALIAÇÃO

PROPOSTA ORÇAMENTÁRIA - EXERCÍCIO FINANCEIRO DE 2015

PROJEÇÃO DA DESPESA COM PESSOAL E ENCARGOS SOCIAIS

ANEXO I - FOLHA NORMAL 2015 - BASE MARÇO/14

UO: 52101 – CNMP

R$1,00

| | Despesa | PROJEÇÃO 2015 | | | | | | | | | | | | Previsão Anual | | | |
|---|---|---|---|---|---|---|---|---|---|---|---|---|---|---|---|---|---|
| | | Janeiro | Fevereiro | Março | Abril | Maio | Junho | Julho | Agosto | Setembro | Outubro | Novembro | Dezembro | Progressão e Promoção | 13º Salário | Férias | TOTAL NO ANO |
| | PESSOAL ATIVO (09TP) | 2.051.716,00 | 2.051.716,00 | 2.051.716,00 | 2.051.716,00 | 2.051.716,00 | 2.051.716,00 | 2.051.716,00 | 2.051.716,00 | 2.051.716,00 | 2.051.716,00 | 2.051.716,00 | 2.051.716,00 | ,00 | 2.051.716,00 | 683.905,33 | 27.336.213,33 |
| 31900700 | CONTRIBUIÇÃO A ENTIDADES FECHADAS DE PREVIDÊNCIA | ,00 | ,00 | ,00 | ,00 | ,00 | ,00 | ,00 | ,00 | ,00 | ,00 | ,00 | ,00 | ,00 | ,00 | ,00 | ,00 |
| 31900708 | CONTRIBUIÇÃO PATRONAL - FUNPRESP LEI Nº 12.618/12 | ,00 | ,00 | ,00 | ,00 | ,00 | ,00 | ,00 | ,00 | ,00 | ,00 | ,00 | ,00 | ,00 | ,00 | ,00 | ,00 |
| 31901100 | VENCIMENTOS E VANTAGENS FIXAS - PESSOAL CIVIL | 2.895.099,75 | 2.895.099,75 | 2.895.099,75 | 2.895.099,75 | 2.895.099,75 | 2.895.099,75 | 2.895.099,75 | 2.895.099,75 | 2.895.099,75 | 2.895.099,75 | 2.895.099,75 | 2.895.099,75 | ,00 | 2.891.119,99 | 963.945,33 | 38.796.710,33 |
| 31901101 | VENCIMENTOS E SALÁRIOS | 774.481,71 | 774.481,71 | 774.481,71 | 774.481,71 | 774.481,71 | 774.481,71 | 774.481,71 | 774.481,71 | 774.481,71 | 774.481,71 | 774.481,71 | 774.481,71 | ,00 | 1.301.742,64 | 843.914,21 | 11.865.437,37 |
| 31901104 | ADICIONAL NOTURNO | ,00 | ,00 | ,00 | ,00 | ,00 | ,00 | ,00 | ,00 | ,00 | ,00 | ,00 | ,00 | ,00 | | | ,00 |
| 31901105 | INCORPORADOS | 15.888,41 | 15.888,41 | 15.888,41 | 15.888,41 | 15.888,41 | 15.888,41 | 15.888,41 | 15.888,41 | 15.888,41 | 15.888,41 | 15.888,41 | 15.888,41 | ,00 | | | 190.660,92 |
| 31901113 | INCENTIVO A QUALIFICAÇÃO | 49.910,02 | 49.910,02 | 49.910,02 | 49.910,02 | 49.910,02 | 49.910,02 | 49.910,02 | 49.910,02 | 49.910,02 | 49.910,02 | 49.910,02 | 49.910,02 | ,00 | | | 598.920,24 |
| 31901128 | VANTAGEM PECUNIÁRIA INDIVIDUAL | 11.588,80 | 11.588,80 | 11.588,80 | 11.588,80 | 11.588,80 | 11.588,80 | 11.588,80 | 11.588,80 | 11.588,80 | 11.588,80 | 11.588,80 | 11.588,80 | | | | 139.065,96 |
| 31901131 | GRATIFICADAS POR EXERCÍCIO DE CARGO EFETIVO | 583.426,01 | 583.426,01 | 583.426,01 | 583.426,01 | 583.426,01 | 583.426,01 | 583.426,01 | 583.426,01 | 583.426,01 | 583.426,01 | 583.426,01 | 583.426,01 | | | | 7.001.112,12 |
| 31901133 | GRAT POR EXERCÍCIO DE FUNÇÕES COMISSIONADAS | 69.030,13 | 69.030,13 | 69.030,13 | 69.030,13 | 69.030,13 | 69.030,13 | 69.030,13 | 69.030,13 | 69.030,13 | 69.030,13 | 69.030,13 | 69.030,13 | | | | 828.361,54 |
| 31901138 | GRATIFICADAS P/EXERCÍCIO DE CARGO EM COMISSÃO | 339.714,14 | 339.714,14 | 339.714,14 | 339.714,14 | 339.714,14 | 339.714,14 | 339.714,14 | 339.714,14 | 339.714,14 | 339.714,14 | 339.714,14 | 339.714,14 | | | | 4.076.569,68 |
| 31901137 | GRATIFICADAS DE TEMPO DE SERVIÇO | 4.773,33 | 4.773,33 | 4.773,33 | 4.773,33 | 4.773,33 | 4.773,33 | 4.773,33 | 4.773,33 | 4.773,33 | 4.773,33 | 4.773,33 | 4.773,33 | | | | 57.279,96 |
| 31901140 | GRATIFICADAS ESPECIAIS | 23.520,99 | 23.520,99 | 23.520,99 | 23.520,99 | 23.520,99 | 23.520,99 | 23.520,99 | 23.520,99 | 23.520,99 | 23.520,99 | 23.520,99 | 23.520,99 | | | | 282.251,88 |
| 31901142 | FÉRIAS VENCIDAS E PROPORCIONAIS | 12.780,82 | 12.780,82 | 12.780,82 | 12.780,82 | 12.780,82 | 12.780,82 | 12.780,82 | 12.780,82 | 12.780,82 | 12.780,82 | 12.780,82 | 12.780,82 | | | | 153.405,84 |
| 31901143 | 13. SALÁRIO | ,00 | ,00 | ,00 | ,00 | ,00 | ,00 | ,00 | ,00 | ,00 | ,00 | ,00 | ,00 | | | | ,00 |
| 31901144 | FÉRIAS - ABONO PECUNIÁRIO | ,00 | ,00 | ,00 | ,00 | ,00 | ,00 | ,00 | ,00 | ,00 | ,00 | ,00 | ,00 | | | | ,00 |
| 31901145 | FÉRIAS - ABONO CONSTITUCIONAL | ,00 | ,00 | ,00 | ,00 | ,00 | ,00 | ,00 | ,00 | ,00 | ,00 | ,00 | ,00 | | | | ,00 |
| 31901148 | FÉRIAS - PAGAMENTO ANTECIPADO | ,00 | ,00 | ,00 | ,00 | ,00 | ,00 | ,00 | ,00 | ,00 | ,00 | ,00 | ,00 | | | | ,00 |
| 31901174 | SUBSÍDIOS | 119.973,36 | 119.973,36 | 119.973,36 | 119.973,36 | 119.973,36 | 119.973,36 | 119.973,36 | 119.973,36 | 119.973,36 | 119.973,36 | 119.973,36 | 119.973,36 | | 119.973,36 | 39.991,12 | 1.559.644,82 |
| 31901200 | OUTRAS DESPESAS VARIÁVEIS - PESSOAL CIVIL | 7.438,50 | 7.438,50 | 7.438,50 | 7.438,50 | 7.438,50 | 7.438,50 | 7.438,50 | 7.438,50 | 7.438,50 | 7.438,50 | 7.438,50 | 7.438,50 | ,00 | ,00 | ,00 | 89.262,00 |
| 31901322 | SUBSTITUIÇÕES | 7.438,50 | 7.438,50 | 7.438,50 | 7.438,50 | 7.438,50 | 7.438,50 | 7.438,50 | 7.438,50 | 7.438,50 | 7.438,50 | 7.438,50 | 7.438,50 | | | | 89.262,00 |
| 31901344 | SERVIÇOS EXTRAORDINÁRIOS | ,00 | ,00 | ,00 | ,00 | ,00 | ,00 | ,00 | ,00 | ,00 | ,00 | ,00 | ,00 | | | | ,00 |
| 31909226 | DESPESAS DE EXERCÍCIOS ANTERIORES | ,00 | ,00 | ,00 | ,00 | ,00 | ,00 | ,00 | ,00 | ,00 | ,00 | ,00 | ,00 | ,00 | ,00 | ,00 | ,00 |
| 31908201 | ATIVO CIVIL | ,00 | ,00 | ,00 | ,00 | ,00 | ,00 | ,00 | ,00 | ,00 | ,00 | ,00 | ,00 | | | | ,00 |
| 31908202 | OUTRAS DESPESAS VARIÁVEIS - CIVIL | ,00 | ,00 | ,00 | ,00 | ,00 | ,00 | ,00 | ,00 | ,00 | ,00 | ,00 | ,00 | | | | ,00 |
| 31909200 | OBRIGAÇÕES PATRONAIS - ATIVO CIVIL | ,00 | ,00 | ,00 | ,00 | ,00 | ,00 | ,00 | ,00 | ,00 | ,00 | ,00 | ,00 | | | | ,00 |
| 31908296 | OUTRAS DESPESAS DE EXERCÍCIOS ANTERIORES | ,00 | ,00 | ,00 | ,00 | ,00 | ,00 | ,00 | ,00 | ,00 | ,00 | ,00 | ,00 | | | | ,00 |
| 31908600 | RESSARCIMENTO DE DESP. DE PESSOAL REQUISITADO | ,00 | ,00 | ,00 | ,00 | ,00 | ,00 | ,00 | ,00 | ,00 | ,00 | ,00 | ,00 | ,00 | ,00 | ,00 | ,00 |
| 31908601 | PESSOAL REQUISITADO DE OUTROS ÓRGÃOS DA APF | ,00 | ,00 | ,00 | ,00 | ,00 | ,00 | ,00 | ,00 | ,00 | ,00 | ,00 | ,00 | | | | ,00 |
| 31908602 | PESSOAL REQUISITADO DE OUTROS ENTES | ,00 | ,00 | ,00 | ,00 | ,00 | ,00 | ,00 | ,00 | ,00 | ,00 | ,00 | ,00 | | | | ,00 |
| 31913300 | OBRIGAÇÕES PATRONAIS - OP.INTRA-ORÇAMENTÁRIAS | 39.186,75 | 39.186,75 | 39.186,75 | 39.186,75 | 39.186,75 | 39.186,75 | 39.186,75 | 39.186,75 | 39.186,75 | 39.186,75 | 39.186,75 | 39.186,75 | ,00 | ,00 | ,00 | 470.241,00 |
| 31913302 | CONTRIBUIÇÕES PREVIDENCIÁRIAS - INSS | 37.320,71 | 37.320,71 | 37.320,71 | 37.320,71 | 37.320,71 | 37.320,71 | 37.320,71 | 37.320,71 | 37.320,71 | 37.320,71 | 37.320,71 | 37.320,71 | ,00 | ,00 | | 447.848,52 |
| 31913308 | SEGUROS DE ACIDENTES DO TRABALHO | 1.868,04 | 1.868,04 | 1.868,04 | 1.868,04 | 1.868,04 | 1.868,04 | 1.868,04 | 1.868,04 | 1.868,04 | 1.868,04 | 1.868,04 | 1.868,04 | ,00 | ,00 | | 22.392,48 |
| 31919600 | RESSARCIMENTO DE DESP. DE PESSOAL REQUISITADO | ,00 | ,00 | ,00 | ,00 | ,00 | ,00 | ,00 | ,00 | ,00 | ,00 | ,00 | ,00 | ,00 | ,00 | ,00 | ,00 |
| 31919601 | PESSOAL REQUISITADO DE OUTROS ÓRGÃOS DA APF | ,00 | ,00 | ,00 | ,00 | ,00 | ,00 | ,00 | ,00 | ,00 | ,00 | ,00 | ,00 | | | | ,00 |
| | PATRONAL (09HB) | 314.320,96 | 314.320,96 | 314.320,96 | 314.320,96 | 314.320,96 | 314.320,96 | 314.320,96 | 314.320,96 | 314.320,96 | 314.320,96 | 314.320,96 | 314.320,96 | ,00 | 451.377,52 | ,00 | 4.223.229,04 |
| 31900700 | CONTRIBUIÇÃO A ENTIDADES FECHADAS DE PREVIDÊNCIA | ,00 | ,00 | ,00 | ,00 | ,00 | ,00 | ,00 | ,00 | ,00 | ,00 | ,00 | ,00 | ,00 | ,00 | ,00 | ,00 |
| 31900708 | CONTRIBUIÇÃO PATRONAL - FUNPRESP LEI Nº 12.618/12 | ,00 | ,00 | ,00 | ,00 | ,00 | ,00 | ,00 | ,00 | ,00 | ,00 | ,00 | ,00 | ,00 | ,00 | | ,00 |
| 31913300 | OBRIGAÇÕES PATRONAIS – OP.INTRA-ORÇAMENTÁRIAS | 314.320,96 | 314.320,96 | 314.320,96 | 314.320,96 | 314.320,96 | 314.320,96 | 314.320,96 | 314.320,96 | 314.320,96 | 314.320,96 | 314.320,96 | 314.320,96 | ,00 | 451.377,52 | ,00 | 4.223.229,04 |
| 31913300 | CONTRIBUIÇÃO PATRONAL PARA O RPPS | 314.320,96 | 314.320,96 | 314.320,96 | 314.320,96 | 314.320,96 | 314.320,96 | 314.320,96 | 314.320,96 | 314.320,96 | 314.320,96 | 314.320,96 | 314.320,96 | ,00 | 451.377,52 | | 4.223.229,04 |
| | PESSOAL INATIVO (01IL) | ,00 | ,00 | ,00 | ,00 | ,00 | ,00 | ,00 | ,00 | ,00 | ,00 | ,00 | ,00 | ,00 | ,00 | ,00 | ,00 |
| 31900100 | APOSENTADORIAS, RESERVA REMUNERADA E REFORMAS | ,00 | ,00 | ,00 | ,00 | ,00 | ,00 | ,00 | ,00 | ,00 | ,00 | ,00 | ,00 | ,00 | ,00 | ,00 | ,00 |
| 31900101 | PROVENTOS - PESSOAL CIVIL | ,00 | ,00 | ,00 | ,00 | ,00 | ,00 | ,00 | ,00 | ,00 | ,00 | ,00 | ,00 | | ,00 | | ,00 |
| 31900300 | PENSÕES | ,00 | ,00 | ,00 | ,00 | ,00 | ,00 | ,00 | ,00 | ,00 | ,00 | ,00 | ,00 | ,00 | ,00 | ,00 | ,00 |
| 31900301 | CIVIS | ,00 | ,00 | ,00 | ,00 | ,00 | ,00 | ,00 | ,00 | ,00 | ,00 | ,00 | ,00 | | ,00 | | ,00 |
| 31909200 | DESPESAS DE EXERCÍCIOS ANTERIORES | ,00 | ,00 | ,00 | ,00 | ,00 | ,00 | ,00 | ,00 | ,00 | ,00 | ,00 | ,00 | ,00 | ,00 | ,00 | ,00 |
| 31908202 | INATIVO CIVIL | ,00 | ,00 | ,00 | ,00 | ,00 | ,00 | ,00 | ,00 | ,00 | ,00 | ,00 | ,00 | | ,00 | | ,00 |
| | TOTAL | 2.366.037,96 | 2.366.037,96 | 2.366.037,96 | 2.366.037,96 | 2.366.037,96 | 2.366.037,96 | 2.366.037,96 | 2.366.037,96 | 2.366.037,96 | 2.366.037,96 | 2.366.037,96 | 2.366.037,96 | ,00 | 2.503.093,84 | 683.905,33 | 31.559.442,37 |

NOTA:

CONSELHO NACIONAL DO MINISTÉRIO PÚBLICO

SECRETARIA GERAL
SECRETARIA DE PLANEJAMENTO ORÇAMENTÁRIO
COORDENADORIA DE PLANOS E AVALIAÇÃO

PROPOSTA ORÇAMENTÁRIA – EXERCÍCIO FINANCEIRO DE 2015

PROJEÇÃO DA DESPESA COM PESSOAL E ENCARGOS SOCIAIS

ANEXO II - FOLHA NORMAL 2015 - DESPESAS NÃO COMPUTADAS NA BASE MARÇO/14[1]

UO: 59101 – CNMP

R$1,00

| | Despesa | PROJEÇÃO 2015 | | | | | | | | | | | | Previsão Anual | | | |
|---|---|---|---|---|---|---|---|---|---|---|---|---|---|---|---|---|---|
| | | Janeiro | Fevereiro | Março | Abril | Maio | Junho | Julho | Agosto | Setembro | Outubro | Novembro | Dezembro | Progressão e Promoção[2] | 13º Salário | Férias | TOTAL NO ANO |
| | PESSOAL ATIVO (9111) | 81.203,45 | 81.203,45 | 81.203,45 | 81.203,45 | 81.203,45 | 81.203,45 | 81.203,45 | 81.203,45 | 81.203,45 | 81.203,45 | 81.203,45 | 121.184,57 | 2.329,39 | 121.472,92 | 41.507,98 | 1.180.241,81 |
| 31900700 | CONTRIBUIÇÃO A ENTIDADES FECHADAS DE PREVIDÊNCIA | ,00 | ,00 | ,00 | ,00 | ,00 | ,00 | ,00 | ,00 | ,00 | ,00 | ,00 | ,00 | ,00 | ,00 | ,00 | ,00 |
| 31900706 | CONTRIBUIÇÃO PATRONAL - FUMPRESP LEI Nº 12.618/12 | ,00 | ,00 | ,00 | ,00 | ,00 | ,00 | ,00 | ,00 | ,00 | ,00 | ,00 | ,00 | | | | ,00 |
| 31901100 | VENCIMENTOS E VANTAGENS FIXAS - PESSOAL CIVIL[3] | 67.372,81 | 67.372,81 | 67.372,81 | 67.372,81 | 67.372,81 | 67.372,81 | 67.372,81 | 67.372,81 | 67.372,81 | 67.372,81 | 67.372,81 | 107.363,83 | 2.329,39 | 121.472,92 | 41.507,98 | 1.014.774,23 |
| 31901101 | VENCIMENTOS E SALÁRIOS | ,00 | ,00 | ,00 | ,00 | ,00 | ,00 | ,00 | ,00 | ,00 | ,00 | ,00 | ,00 | 2.140,93 | 81.486,80 | 28.177,61 | 112.795,44 |
| 31901104 | ADICIONAL NOTURNO | 250,00 | 250,00 | 250,00 | 250,00 | 250,00 | 250,00 | 250,00 | 250,00 | 250,00 | 250,00 | 250,00 | 250,00 | ,00 | | | 3.000,00 |
| 31901105 | INCORPORADOS | ,00 | ,00 | ,00 | ,00 | ,00 | ,00 | ,00 | ,00 | ,00 | ,00 | ,00 | ,00 | ,00 | | | ,00 |
| 31901113 | INCENTIVO A QUALIFICAÇÃO | ,00 | ,00 | ,00 | ,00 | ,00 | ,00 | ,00 | ,00 | ,00 | ,00 | ,00 | ,00 | 188,45 | | | 188,45 |
| 31901128 | VANTAGEM PECUNIÁRIA INDIVIDUAL | ,00 | ,00 | ,00 | ,00 | ,00 | ,00 | ,00 | ,00 | ,00 | ,00 | ,00 | ,00 | | | | ,00 |
| 31901131 | GRATIFICAÇÃO POR EXERCÍCIO DE CARGO EFETIVO | ,00 | ,00 | ,00 | ,00 | ,00 | ,00 | ,00 | ,00 | ,00 | ,00 | ,00 | ,00 | | | | ,00 |
| 31901133 | GRAT POR EXERCÍCIO DE FUNÇÕES COMISSIONADAS | 7.773,21 | 7.773,21 | 7.773,21 | 7.773,21 | 7.773,21 | 7.773,21 | 7.773,21 | 7.773,21 | 7.773,21 | 7.773,21 | 7.773,21 | 7.773,21 | | | | 93.278,52 |
| 31901136 | GRATIFICAÇÃO PELO EXERCÍCIO DE CARGO EM COMISSÃO | 10.478,11 | 10.478,11 | 10.478,11 | 10.478,11 | 10.478,11 | 10.478,11 | 10.478,11 | 10.478,11 | 10.478,11 | 10.478,11 | 10.478,11 | 10.478,11 | | | | 125.737,32 |
| 31901137 | GRATIFICAÇÃO DE TEMPO DE SERVIÇO | 169,62 | 169,62 | 169,62 | 169,62 | 169,62 | 169,62 | 169,62 | 169,62 | 169,62 | 169,62 | 169,62 | 169,62 | | | | 2.035,44 |
| 31901140 | GRATIFICAÇÕES ESPECIAIS[3] | 48.701,87 | 48.701,87 | 48.701,87 | 48.701,87 | 48.701,87 | 48.701,87 | 48.701,87 | 48.701,87 | 48.701,87 | 48.701,87 | 48.701,87 | 48.701,87 | | | | 584.422,44 |
| 31901142 | FÉRIAS VENCIDAS E PROPORCIONAIS | ,00 | ,00 | ,00 | ,00 | ,00 | ,00 | ,00 | ,00 | ,00 | ,00 | ,00 | ,00 | | | | ,00 |
| 31901143 | 13. SALÁRIO | ,00 | ,00 | ,00 | ,00 | ,00 | ,00 | ,00 | ,00 | ,00 | ,00 | ,00 | ,00 | | | | ,00 |
| 31901144 | FÉRIAS - ABONO PECUNIÁRIO | ,00 | ,00 | ,00 | ,00 | ,00 | ,00 | ,00 | ,00 | ,00 | ,00 | ,00 | ,00 | | | | ,00 |
| 31901145 | FÉRIAS - ABONO CONSTITUCIONAL | ,00 | ,00 | ,00 | ,00 | ,00 | ,00 | ,00 | ,00 | ,00 | ,00 | ,00 | ,00 | | | | ,00 |
| 31901146 | FÉRIAS - PAGAMENTO ANTECIPADO | ,00 | ,00 | ,00 | ,00 | ,00 | ,00 | ,00 | ,00 | ,00 | ,00 | ,00 | ,00 | | | | ,00 |
| 31901174 | SUBSÍDIOS[3] | ,00 | ,00 | ,00 | ,00 | ,00 | ,00 | ,00 | ,00 | ,00 | ,00 | ,00 | ,00 | | | | ,00 |
| 31901600 | OUTRAS DESPESAS VARIÁVEIS - PESSOAL CIVIL | 9.286,51 | 9.286,51 | 9.286,51 | 9.286,51 | 9.286,51 | 9.286,51 | 9.286,51 | 9.286,51 | 9.286,51 | 9.286,51 | 9.286,51 | 36.991,12 | | 36.991,12 | 13.300,31 | 93.312,61 |
| 31901632 | SUBSTITUIÇÕES | 8.286,51 | 8.286,51 | 8.286,51 | 8.286,51 | 8.286,51 | 8.286,51 | 8.286,51 | 8.286,51 | 8.286,51 | 8.286,51 | 8.286,51 | 8.286,51 | ,00 | ,00 | ,00 | 111.430,12 |
| 31901644 | SERVIÇOS EXTRAORDINÁRIOS | 1.000,00 | 1.000,00 | 1.000,00 | 1.000,00 | 1.000,00 | 1.000,00 | 1.000,00 | 1.000,00 | 1.000,00 | 1.000,00 | 1.000,00 | 1.000,00 | | | | 12.000,00 |
| 31909200 | DESPESAS DE EXERCÍCIOS ANTERIORES | ,00 | ,00 | ,00 | ,00 | ,00 | ,00 | ,00 | ,00 | ,00 | ,00 | ,00 | ,00 | ,00 | ,00 | ,00 | ,00 |
| 31908200 | ATIVO CIVIL | ,00 | ,00 | ,00 | ,00 | ,00 | ,00 | ,00 | ,00 | ,00 | ,00 | ,00 | ,00 | | | | ,00 |
| 31908202 | OUTRAS DESPESAS VARIÁVEIS - CIVIL | ,00 | ,00 | ,00 | ,00 | ,00 | ,00 | ,00 | ,00 | ,00 | ,00 | ,00 | ,00 | | | | ,00 |
| 31908203 | OBRIGAÇÕES PATRONAIS - ATIVO CIVIL | ,00 | ,00 | ,00 | ,00 | ,00 | ,00 | ,00 | ,00 | ,00 | ,00 | ,00 | ,00 | | | | ,00 |
| 31908209 | OUTRAS DESPESAS DE EXERCÍCIOS ANTERIORES | ,00 | ,00 | ,00 | ,00 | ,00 | ,00 | ,00 | ,00 | ,00 | ,00 | ,00 | ,00 | | | | ,00 |
| 31909500 | RESSARCIMENTO DE DESP. DE PESSOAL REQUISITADO | ,00 | ,00 | ,00 | ,00 | ,00 | ,00 | ,00 | ,00 | ,00 | ,00 | ,00 | ,00 | ,00 | ,00 | ,00 | ,00 |
| 31908601 | PESSOAL REQUISITADO DE OUTROS ÓRGÃOS DA APF | ,00 | ,00 | ,00 | ,00 | ,00 | ,00 | ,00 | ,00 | ,00 | ,00 | ,00 | ,00 | | | | ,00 |
| 31908602 | PESSOAL REQUISITADO DE OUTROS ENTES | ,00 | ,00 | ,00 | ,00 | ,00 | ,00 | ,00 | ,00 | ,00 | ,00 | ,00 | ,00 | | | | ,00 |
| 31911300 | OBRIGAÇÕES PATRONAIS – OP.INTRA-ORÇAMENTÁRIAS | 4.544,13 | 4.544,13 | 4.544,13 | 4.544,13 | 4.544,13 | 4.544,13 | 4.544,13 | 4.544,13 | 4.544,13 | 4.544,13 | 4.544,13 | 4.544,13 | ,00 | ,00 | ,00 | 54.529,56 |
| 31911302 | CONTRIBUIÇÕES PREVIDENCIÁRIAS - INSS | 4.327,73 | 4.327,73 | 4.327,73 | 4.327,73 | 4.327,73 | 4.327,73 | 4.327,73 | 4.327,73 | 4.327,73 | 4.327,73 | 4.327,73 | 4.327,73 | ,00 | ,00 | | 51.932,76 |
| 31911309 | SEGUROS DE ACIDENTES DO TRABALHO | 216,40 | 216,40 | 216,40 | 216,40 | 216,40 | 216,40 | 216,40 | 216,40 | 216,40 | 216,40 | 216,40 | 216,40 | ,00 | ,00 | | 2.598,80 |
| 31919400 | RESSARCIMENTO DE DESP. DE PESSOAL REQUISITADO | ,00 | ,00 | ,00 | ,00 | ,00 | ,00 | ,00 | ,00 | ,00 | ,00 | ,00 | ,00 | ,00 | ,00 | ,00 | ,00 |
| 31919601 | PESSOAL REQUISITADO DE OUTROS ÓRGÃOS DA APF | ,00 | ,00 | ,00 | ,00 | ,00 | ,00 | ,00 | ,00 | ,00 | ,00 | ,00 | ,00 | | | | ,00 |
| | PATRONAL (9113) | 17.894,76 | 17.894,76 | 17.894,76 | 17.894,76 | 17.894,76 | 17.894,76 | 17.894,76 | 17.894,76 | 17.894,76 | 17.894,76 | 17.894,76 | 26.892,81 | 732,47 | 20.723,84 | ,00 | 250.831,49 |
| 31900700 | CONTRIBUIÇÃO A ENTIDADES FECHADAS DE PREVIDÊNCIA | ,00 | ,00 | ,00 | ,00 | ,00 | ,00 | ,00 | ,00 | ,00 | ,00 | ,00 | ,00 | ,00 | ,00 | ,00 | ,00 |
| 31900706 | CONTRIBUIÇÃO PATRONAL - FUMPRESP LEI Nº 12.618/12 | ,00 | ,00 | ,00 | ,00 | ,00 | ,00 | ,00 | ,00 | ,00 | ,00 | ,00 | ,00 | ,00 | ,00 | | ,00 |
| 31911300 | OBRIGAÇÕES PATRONAIS – OP.INTRA-ORÇAMENTÁRIAS | 17.894,76 | 17.894,76 | 17.894,76 | 17.894,76 | 17.894,76 | 17.894,76 | 17.894,76 | 17.894,76 | 17.894,76 | 17.894,76 | 17.894,76 | 26.892,81 | 732,47 | 20.723,84 | ,00 | 250.831,49 |
| 31911300 | CONTRIBUIÇÃO PATRONAL PARA O RPPS | 17.894,76 | 17.894,76 | 17.894,76 | 17.894,76 | 17.894,76 | 17.894,76 | 17.894,76 | 17.894,76 | 17.894,76 | 17.894,76 | 17.894,76 | 26.892,81 | 732,47 | 20.723,84 | | 250.831,49 |
| | PESSOAL INATIVO (9121) | 22.537,00 | 22.537,00 | 22.537,00 | 22.537,00 | 22.537,00 | 22.537,00 | 22.537,00 | 22.537,00 | 22.537,00 | 22.537,00 | 22.537,00 | 22.537,00 | ,00 | 22.537,00 | ,00 | 292.981,00 |
| 31900100 | APOSENTADORIAS, RESERVA REMUNERADA E REFORMAS | 22.537,00 | 22.537,00 | 22.537,00 | 22.537,00 | 22.537,00 | 22.537,00 | 22.537,00 | 22.537,00 | 22.537,00 | 22.537,00 | 22.537,00 | 22.537,00 | ,00 | 22.537,00 | ,00 | 292.981,00 |
| 31900101 | PROVENTOS - PESSOAL CIVIL | 22.537,00 | 22.537,00 | 22.537,00 | 22.537,00 | 22.537,00 | 22.537,00 | 22.537,00 | 22.537,00 | 22.537,00 | 22.537,00 | 22.537,00 | 22.537,00 | | 22.537,00 | | 292.981,00 |
| 31900300 | PENSÕES | ,00 | ,00 | ,00 | ,00 | ,00 | ,00 | ,00 | ,00 | ,00 | ,00 | ,00 | ,00 | ,00 | ,00 | ,00 | ,00 |
| 31900301 | CIVIS | ,00 | ,00 | ,00 | ,00 | ,00 | ,00 | ,00 | ,00 | ,00 | ,00 | ,00 | ,00 | | ,00 | | ,00 |
| 31909200 | DESPESAS DE EXERCÍCIOS ANTERIORES | ,00 | ,00 | ,00 | ,00 | ,00 | ,00 | ,00 | ,00 | ,00 | ,00 | ,00 | ,00 | ,00 | ,00 | ,00 | ,00 |
| 31909202 | INATIVO CIVIL | ,00 | ,00 | ,00 | ,00 | ,00 | ,00 | ,00 | ,00 | ,00 | ,00 | ,00 | ,00 | | ,00 | | ,00 |
| | TOTAL | 121.635,21 | 121.635,21 | 121.635,21 | 121.635,21 | 121.635,21 | 121.635,21 | 121.635,21 | 121.635,21 | 121.635,21 | 121.635,21 | 121.635,21 | 175.614,38 | 3.061,86 | 164.732,76 | 54.807,98 | 1.724.054,30 |

NOTA:

(1) Corresponde a despesas não computadas em março/14 e que, atualmente, apresentam tendência de crescimento (na folha normal de 2014) e/ou que ainda serão concedidas em 2014, com efeitos em 2015, como é o caso da progressão e promoção.

(2) Baseia-se em relatório do GPS, extraído pela CDGP (base 31/mar/14). Considera-se o somatório médio de 6% no adicional de qualificação. De maneira, no 13º salário e férias, estão incluídos nas respectivas projeções.

(3) Relaciona-se abaixo pecuniário.

(4) Pagamento de gratificação de projeto (Art. 14, Lei nº 11.415/06), relativo a participação de 2 (dois) analistas, em 10 (dez) projetos de especial interesse da administração.

Brasília-DF, 27/08/14 20h0

Fonte: FOLHA NORMAL, Base 12/mar/14.

CONSELHO NACIONAL DO MINISTÉRIO PÚBLICO

SECRETARIA GERAL
SECRETARIA DE PLANEJAMENTO ORÇAMENTÁRIO
COORDENADORIA DE PLANOS E AVALIAÇÃO

PROPOSTA ORÇAMENTÁRIA - EXERCÍCIO FINANCEIRO DE 2015

PROJEÇÃO DA DESPESA COM PESSOAL E ENCARGOS SOCIAIS

ANEXO III - IMPACTO DA PROGRAMAÇÃO DE NOVOS INGRESSOS EM 2015 - CARGOS DE ANALISTAS FORA DA BASE

UO: 59101 – CNMP

R$1,00

| | Despesa | PROJEÇÃO 2015 | | | | | | | | | | | | | | | |
|---|---|---|---|---|---|---|---|---|---|---|---|---|---|---|---|---|---|
| | | Janeiro | Fevereiro | Março | Abril | Maio | Junho | Julho | Agosto | Setembro | Outubro | Novembro | Dezembro | Previsão Anual: Progressão e Promoção | Previsão Anual: 13º Salário | Previsão Anual: Férias | TOTAL NO ANO |
| | PESSOAL ATIVO (20TP) | 38,401,66 | 38,401,66 | 38,401,66 | 38,401,66 | 38,401,66 | 38,401,66 | 38,401,66 | 38,401,66 | 38,401,66 | 38,401,66 | 38,401,66 | 38,401,66 | ,00 | 38,845,47 | ,00 | 499,221,58 |
| 31900700 | CONTRIBUIÇÃO A ENTIDADES FECHADAS DE PREVIDÊNCIA | 1,556,19 | 1,556,19 | 1,556,19 | 1,556,19 | 1,556,19 | 1,556,19 | 1,556,19 | 1,556,19 | 1,556,19 | 1,556,19 | 1,556,19 | 1,556,19 | ,00 | ,00 | ,00 | 20,230,47 |
| 31900705 | CONTRIBUIÇÃO PATRONAL - FUNPRESP LEI Nº 12618/12 | 1,556,19 | 1,556,19 | 1,556,19 | 1,556,19 | 1,556,19 | 1,556,19 | 1,556,19 | 1,556,19 | 1,556,19 | 1,556,19 | 1,556,19 | 1,556,19 | | 1,556,19 | ,00 | 20,230,47 |
| 31901100 | VENCIMENTOS E VANTAGENS FIXAS - PESSOAL CIVIL | 36,845,47 | 36,845,47 | 36,845,47 | 36,845,47 | 36,845,47 | 36,845,47 | 36,845,47 | 36,845,47 | 36,845,47 | 36,845,47 | 36,845,47 | 36,845,47 | ,00 | 36,845,47 | ,00 | 478,991,11 |
| 31901101 | VENCIMENTOS E SALARIOS(1) | 36,845,47 | 36,845,47 | 36,845,47 | 36,845,47 | 36,845,47 | 36,845,47 | 36,845,47 | 36,845,47 | 36,845,47 | 36,845,47 | 36,845,47 | 36,845,47 | | 36,845,47 | ,00 | 478,991,11 |
| 31901104 | ADICIONAL NOTURNO | ,00 | ,00 | ,00 | ,00 | ,00 | ,00 | ,00 | ,00 | ,00 | ,00 | ,00 | ,00 | | | | ,00 |
| 31901105 | INCORPORACOES | ,00 | ,00 | ,00 | ,00 | ,00 | ,00 | ,00 | ,00 | ,00 | ,00 | ,00 | ,00 | | | | ,00 |
| 31901113 | INCENTIVO A QUALIFICACAO | ,00 | ,00 | ,00 | ,00 | ,00 | ,00 | ,00 | ,00 | ,00 | ,00 | ,00 | ,00 | ,00 | ,00 | ,00 | ,00 |
| 31901128 | VANTAGEM PECUNIARIA INDIVIDUAL | ,00 | ,00 | ,00 | ,00 | ,00 | ,00 | ,00 | ,00 | ,00 | ,00 | ,00 | ,00 | | | | ,00 |
| 31901131 | GRATIFICACAO POR EXERCICIO DE CARGO EFETIVO | ,00 | ,00 | ,00 | ,00 | ,00 | ,00 | ,00 | ,00 | ,00 | ,00 | ,00 | ,00 | | | | ,00 |
| 31901133 | GRAT POR EXERCICIO DE FUNCOES COMISSIONADAS | ,00 | ,00 | ,00 | ,00 | ,00 | ,00 | ,00 | ,00 | ,00 | ,00 | ,00 | ,00 | | | | ,00 |
| 31901136 | GRATIFICACAO P/EXERCICIO DE CARGO EM COMISSAO | ,00 | ,00 | ,00 | ,00 | ,00 | ,00 | ,00 | ,00 | ,00 | ,00 | ,00 | ,00 | | | | ,00 |
| 31901137 | GRATIFICACAO DE TEMPO DE SERVICO | ,00 | ,00 | ,00 | ,00 | ,00 | ,00 | ,00 | ,00 | ,00 | ,00 | ,00 | ,00 | | | | ,00 |
| 31901140 | GRATIFICACOES ESPECIAIS | ,00 | ,00 | ,00 | ,00 | ,00 | ,00 | ,00 | ,00 | ,00 | ,00 | ,00 | ,00 | | | | ,00 |
| 31901142 | FERIAS VENCIDAS E PROPORCIONAIS | ,00 | ,00 | ,00 | ,00 | ,00 | ,00 | ,00 | ,00 | ,00 | ,00 | ,00 | ,00 | | | | ,00 |
| 31901143 | 13. SALARIO | ,00 | ,00 | ,00 | ,00 | ,00 | ,00 | ,00 | ,00 | ,00 | ,00 | ,00 | ,00 | | | | ,00 |
| 31901144 | FERIAS - ABONO PECUNIARIO | ,00 | ,00 | ,00 | ,00 | ,00 | ,00 | ,00 | ,00 | ,00 | ,00 | ,00 | ,00 | | | | ,00 |
| 31901145 | FERIAS - ABONO CONSTITUCIONAL | ,00 | ,00 | ,00 | ,00 | ,00 | ,00 | ,00 | ,00 | ,00 | ,00 | ,00 | ,00 | | | | ,00 |
| 31901146 | FERIAS - PAGAMENTO ANTECIPADO | ,00 | ,00 | ,00 | ,00 | ,00 | ,00 | ,00 | ,00 | ,00 | ,00 | ,00 | ,00 | | | | ,00 |
| 31901174 | SUBSIDIOS | ,00 | ,00 | ,00 | ,00 | ,00 | ,00 | ,00 | ,00 | ,00 | ,00 | ,00 | ,00 | | | | ,00 |
| 31901600 | OUTRAS DESPESAS VARIAVEIS - PESSOAL CIVIL | ,00 | ,00 | ,00 | ,00 | ,00 | ,00 | ,00 | ,00 | ,00 | ,00 | ,00 | ,00 | ,00 | ,00 | ,00 | ,00 |
| 31901632 | SUBSTITUICOES | ,00 | ,00 | ,00 | ,00 | ,00 | ,00 | ,00 | ,00 | ,00 | ,00 | ,00 | ,00 | | | | ,00 |
| 31901644 | SERVICOS EXTRAORDINARIOS | ,00 | ,00 | ,00 | ,00 | ,00 | ,00 | ,00 | ,00 | ,00 | ,00 | ,00 | ,00 | | | | ,00 |
| 31909200 | DESPESAS DE EXERCICIOS ANTERIORES | ,00 | ,00 | ,00 | ,00 | ,00 | ,00 | ,00 | ,00 | ,00 | ,00 | ,00 | ,00 | ,00 | ,00 | ,00 | ,00 |
| 31909201 | ATIVO CIVIL | ,00 | ,00 | ,00 | ,00 | ,00 | ,00 | ,00 | ,00 | ,00 | ,00 | ,00 | ,00 | | | | ,00 |
| 31909202 | OUTRAS DESPESAS VARIAVEIS - CIVIL | ,00 | ,00 | ,00 | ,00 | ,00 | ,00 | ,00 | ,00 | ,00 | ,00 | ,00 | ,00 | | | | ,00 |
| 31909203 | OBRIGACOES PATRONAIS - ATIVO CIVIL | ,00 | ,00 | ,00 | ,00 | ,00 | ,00 | ,00 | ,00 | ,00 | ,00 | ,00 | ,00 | | | | ,00 |
| 31909299 | OUTRAS DESPESAS DE EXERCICIOS ANTERIORES | ,00 | ,00 | ,00 | ,00 | ,00 | ,00 | ,00 | ,00 | ,00 | ,00 | ,00 | ,00 | | | | ,00 |
| 31909600 | RESSARCIMENTO DE DESP. DE PESSOAL REQUISITADO | ,00 | ,00 | ,00 | ,00 | ,00 | ,00 | ,00 | ,00 | ,00 | ,00 | ,00 | ,00 | ,00 | ,00 | ,00 | ,00 |
| 31909601 | PESSOAL REQUISITADO DE OUTROS ÓRGÃOS DA APF | ,00 | ,00 | ,00 | ,00 | ,00 | ,00 | ,00 | ,00 | ,00 | ,00 | ,00 | ,00 | | | | ,00 |
| 31909602 | PESSOAL REQUISITADO DE OUTROS ENTES | ,00 | ,00 | ,00 | ,00 | ,00 | ,00 | ,00 | ,00 | ,00 | ,00 | ,00 | ,00 | | | | ,00 |
| 31911300 | OBRIGACOES PATRONAIS – OP.INTRA-ORCAMENTARIAS | ,00 | ,00 | ,00 | ,00 | ,00 | ,00 | ,00 | ,00 | ,00 | ,00 | ,00 | ,00 | ,00 | ,00 | ,00 | ,00 |
| 31911302 | CONTRIBUICOES PREVIDENCIARIAS - INSS | ,00 | ,00 | ,00 | ,00 | ,00 | ,00 | ,00 | ,00 | ,00 | ,00 | ,00 | ,00 | ,00 | ,00 | | ,00 |
| 31911309 | SEGUROS DE ACIDENTES DO TRABALHO | ,00 | ,00 | ,00 | ,00 | ,00 | ,00 | ,00 | ,00 | ,00 | ,00 | ,00 | ,00 | ,00 | ,00 | | ,00 |
| 31919600 | RESSARCIMENTO DE DESP. DE PESSOAL REQUISITADO | ,00 | ,00 | ,00 | ,00 | ,00 | ,00 | ,00 | ,00 | ,00 | ,00 | ,00 | ,00 | ,00 | ,00 | ,00 | ,00 |
| 31919601 | PESSOAL REQUISITADO DE OUTROS ÓRGÃOS DA APF | ,00 | ,00 | ,00 | ,00 | ,00 | ,00 | ,00 | ,00 | ,00 | ,00 | ,00 | ,00 | | | | ,00 |
| | PATRONAL (20PB) | 4,078,22 | 4,078,22 | 4,078,22 | 4,078,22 | 4,078,22 | 4,078,22 | 4,078,22 | 4,078,22 | 4,078,22 | 4,078,22 | 4,078,22 | 4,078,22 | ,00 | 4,078,22 | ,00 | 53,016,86 |
| 31900700 | CONTRIBUIÇÃO A ENTIDADES FECHADAS DE PREVIDÊNCIA | 4,078,22 | 4,078,22 | 4,078,22 | 4,078,22 | 4,078,22 | 4,078,22 | 4,078,22 | 4,078,22 | 4,078,22 | 4,078,22 | 4,078,22 | 4,078,22 | ,00 | 4,078,22 | ,00 | 53,016,86 |
| 31900705 | CONTRIBUIÇÃO PATRONAL - FUNPRESP LEI Nº 12618/12 | 4,078,22 | 4,078,22 | 4,078,22 | 4,078,22 | 4,078,22 | 4,078,22 | 4,078,22 | 4,078,22 | 4,078,22 | 4,078,22 | 4,078,22 | 4,078,22 | ,00 | 4,078,22 | ,00 | 53,016,86 |
| 31911300 | OBRIGACOES PATRONAIS – OP.INTRA-ORCAMENTARIAS | ,00 | ,00 | ,00 | ,00 | ,00 | ,00 | ,00 | ,00 | ,00 | ,00 | ,00 | ,00 | ,00 | ,00 | ,00 | ,00 |
| 31911303 | CONTRIBUICAO PATRONAL PARA O RPPS | ,00 | ,00 | ,00 | ,00 | ,00 | ,00 | ,00 | ,00 | ,00 | ,00 | ,00 | ,00 | ,00 | ,00 | ,00 | ,00 |
| | PESSOAL INATIVO (01IR) | ,00 | ,00 | ,00 | ,00 | ,00 | ,00 | ,00 | ,00 | ,00 | ,00 | ,00 | ,00 | ,00 | ,00 | ,00 | ,00 |
| 31900100 | APOSENTADORIAS, RESERVA REMUNERADA E REFORMAS | ,00 | ,00 | ,00 | ,00 | ,00 | ,00 | ,00 | ,00 | ,00 | ,00 | ,00 | ,00 | ,00 | ,00 | ,00 | ,00 |
| 31900101 | PROVENTOS - PESSOAL CIVIL | ,00 | ,00 | ,00 | ,00 | ,00 | ,00 | ,00 | ,00 | ,00 | ,00 | ,00 | ,00 | | ,00 | | ,00 |
| 31900309 | PENSOES | ,00 | ,00 | ,00 | ,00 | ,00 | ,00 | ,00 | ,00 | ,00 | ,00 | ,00 | ,00 | ,00 | ,00 | ,00 | ,00 |
| 31900391 | CIVIS | ,00 | ,00 | ,00 | ,00 | ,00 | ,00 | ,00 | ,00 | ,00 | ,00 | ,00 | ,00 | | ,00 | | ,00 |
| 31909200 | DESPESAS DE EXERCICIOS ANTERIORES | ,00 | ,00 | ,00 | ,00 | ,00 | ,00 | ,00 | ,00 | ,00 | ,00 | ,00 | ,00 | ,00 | ,00 | ,00 | ,00 |
| 31909202 | INATIVO CIVIL | ,00 | ,00 | ,00 | ,00 | ,00 | ,00 | ,00 | ,00 | ,00 | ,00 | ,00 | ,00 | | ,00 | | ,00 |
| | TOTAL | 42,479,88 | 42,479,88 | 42,479,88 | 42,479,88 | 42,479,88 | 42,479,88 | 42,479,88 | 42,479,88 | 42,479,88 | 42,479,88 | 42,479,88 | 42,479,88 | ,00 | 40,923,69 | ,00 | 552,238,44 |

NOTA:

(1) Inclui o percentual de 7,5% de vencimento básico, a título de adicional de qualificação

- As despesas foram projetadas sob a perspectiva da Lei nº 12.773/2012 (§1º, II), sendo que a paternal também concedeu as diretrizes da Lei nº 12.619, de 30/04/2012 (Lei do Funpresp) e da Portaria Interministerial MP/SAF nº 18/2014, que fixa a taxa da previdência em 0,3 (=390,24. A esse valor foi aplicado o índice de 5,56% a título de reajuste para 2015.

P:\Anexo15_Projeção_Cargo_FL_2015_(23Jun14)_Anexo_Lei_12773

31/08/2014 - 20:41

CNMP Conselho Nacional do Ministério Público

SECRETARIA GERAL
SECRETARIA DE PLANEJAMENTO ORÇAMENTÁRIO
COORDENADORIA DE PLANOS E AVALIAÇÃO

PROPOSTA ORÇAMENTÁRIA - EXERCÍCIO FINANCEIRO DE 2015

PROJEÇÃO DA DESPESA COM PESSOAL E ENCARGOS SOCIAIS

ANEXO IV - IMPACTO DA PROGRAMAÇÃO DE NOVOS INGRESSOS EM 2015 - CARGOS DE TÉCNICOS FORA DA BASE

UO: 59101 – CNMP

R$1,00

| | Despesa | PROJEÇÃO 2015 | | | | | | | | | | | | Provisão Anual | | | |
|---|---|---|---|---|---|---|---|---|---|---|---|---|---|---|---|---|---|
| | | Janeiro | Fevereiro | Março | Abril | Maio | Junho | Julho | Agosto | Setembro | Outubro | Novembro | Dezembro | Progressão e Promoção | 13º Salário | Férias | TOTAL NO ANO |
| | PESSOAL ATIVO (20TP) | 57.228,84 | 57.228,84 | 57.228,84 | 57.228,84 | 57.228,84 | 57.228,84 | 57.228,84 | 57.228,84 | 57.228,84 | 57.228,84 | 57.228,84 | 57.228,84 | ,00 | 56.376,06 | ,00 | 743.974,92 |
| 31900700 | CONTRIBUIÇÃO A ENTIDADES FECHADAS DE PREVIDÊNCIA | 852,78 | 852,78 | 852,78 | 852,78 | 852,78 | 852,78 | 852,78 | 852,78 | 852,78 | 852,78 | 852,78 | 852,78 | ,00 | ,00 | ,00 | 11.086,14 |
| 31900706 | CONTRIBUIÇÃO PATRONAL - FUNPRESP LEI Nº 12.618/12 | 852,78 | 852,78 | 852,78 | 852,78 | 852,78 | 852,78 | 852,78 | 852,78 | 852,78 | 852,78 | 852,78 | 852,78 | | 852,78 | ,00 | 11.086,14 |
| 31901100 | VENCIMENTOS E VANTAGENS FIXAS - PESSOAL CIVIL | 56.376,06 | 56.376,06 | 56.376,06 | 56.376,06 | 56.376,06 | 56.376,06 | 56.376,06 | 56.376,06 | 56.376,06 | 56.376,06 | 56.376,06 | 56.376,06 | ,00 | 56.376,06 | ,00 | 732.888,78 |
| 31901101 | VENCIMENTOS E SALARIOS[1] | 56.376,06 | 56.376,06 | 56.376,06 | 56.376,06 | 56.376,06 | 56.376,06 | 56.376,06 | 56.376,06 | 56.376,06 | 56.376,06 | 56.376,06 | 56.376,06 | | 56.376,06 | ,00 | 732.888,78 |
| 31901104 | ADICIONAL NOTURNO | ,00 | ,00 | ,00 | ,00 | ,00 | ,00 | ,00 | ,00 | ,00 | ,00 | ,00 | ,00 | | | | ,00 |
| 31901105 | INCORPORACOES | ,00 | ,00 | ,00 | ,00 | ,00 | ,00 | ,00 | ,00 | ,00 | ,00 | ,00 | ,00 | | | | ,00 |
| 31901113 | INCENTIVO A QUALIFICACAO | ,00 | ,00 | ,00 | ,00 | ,00 | ,00 | ,00 | ,00 | ,00 | ,00 | ,00 | ,00 | | | | ,00 |
| 31901128 | VANTAGEM PECUNIARIA INDIVIDUAL | ,00 | ,00 | ,00 | ,00 | ,00 | ,00 | ,00 | ,00 | ,00 | ,00 | ,00 | ,00 | | | | ,00 |
| 31901131 | GRATIFICACAO POR EXERCICIO DE CARGO EFETIVO | ,00 | ,00 | ,00 | ,00 | ,00 | ,00 | ,00 | ,00 | ,00 | ,00 | ,00 | ,00 | | | | ,00 |
| 31901133 | GRAT POR EXERCICIO DE FUNCOES COMISSIONADAS | ,00 | ,00 | ,00 | ,00 | ,00 | ,00 | ,00 | ,00 | ,00 | ,00 | ,00 | ,00 | | | | ,00 |
| 31901136 | GRATIFICACAO P/EXERCICIO DE CARGO EM COMISSAO | ,00 | ,00 | ,00 | ,00 | ,00 | ,00 | ,00 | ,00 | ,00 | ,00 | ,00 | ,00 | | | | ,00 |
| 31901137 | GRATIFICACAO DE TEMPO DE SERVICO | ,00 | ,00 | ,00 | ,00 | ,00 | ,00 | ,00 | ,00 | ,00 | ,00 | ,00 | ,00 | | | | ,00 |
| 31901140 | GRATIFICACOES ESPECIAIS | ,00 | ,00 | ,00 | ,00 | ,00 | ,00 | ,00 | ,00 | ,00 | ,00 | ,00 | ,00 | | | | ,00 |
| 31901142 | FÉRIAS VENCIDAS E PROPORCIONAIS | ,00 | ,00 | ,00 | ,00 | ,00 | ,00 | ,00 | ,00 | ,00 | ,00 | ,00 | ,00 | | | | ,00 |
| 31901143 | 13. SALARIO | ,00 | ,00 | ,00 | ,00 | ,00 | ,00 | ,00 | ,00 | ,00 | ,00 | ,00 | ,00 | | | | ,00 |
| 31901144 | FERIAS - ABONO PECUNIARIO | ,00 | ,00 | ,00 | ,00 | ,00 | ,00 | ,00 | ,00 | ,00 | ,00 | ,00 | ,00 | | | | ,00 |
| 31901145 | FERIAS - ABONO CONSTITUCIONAL | ,00 | ,00 | ,00 | ,00 | ,00 | ,00 | ,00 | ,00 | ,00 | ,00 | ,00 | ,00 | | | | ,00 |
| 31901146 | FERIAS - PAGAMENTO ANTECIPADO | ,00 | ,00 | ,00 | ,00 | ,00 | ,00 | ,00 | ,00 | ,00 | ,00 | ,00 | ,00 | | | | ,00 |
| 31901174 | SUBSIDIOS | ,00 | ,00 | ,00 | ,00 | ,00 | ,00 | ,00 | ,00 | ,00 | ,00 | ,00 | ,00 | | | | ,00 |
| 31901600 | OUTRAS DESPESAS VARIAVEIS - PESSOAL CIVIL | ,00 | ,00 | ,00 | ,00 | ,00 | ,00 | ,00 | ,00 | ,00 | ,00 | ,00 | ,00 | | ,00 | ,00 | ,00 |
| 31901632 | SUBSTITUICOES | ,00 | ,00 | ,00 | ,00 | ,00 | ,00 | ,00 | ,00 | ,00 | ,00 | ,00 | ,00 | ,00 | ,00 | ,00 | ,00 |
| 31901644 | SERVICOS EXTRAORDINARIOS | ,00 | ,00 | ,00 | ,00 | ,00 | ,00 | ,00 | ,00 | ,00 | ,00 | ,00 | ,00 | | | | ,00 |
| 31909200 | DESPESAS DE EXERCICIOS ANTERIORES | ,00 | ,00 | ,00 | ,00 | ,00 | ,00 | ,00 | ,00 | ,00 | ,00 | ,00 | ,00 | | | | ,00 |
| 31909201 | ATIVO CIVIL | ,00 | ,00 | ,00 | ,00 | ,00 | ,00 | ,00 | ,00 | ,00 | ,00 | ,00 | ,00 | ,00 | ,00 | ,00 | ,00 |
| 31909202 | OUTRAS DESPESAS VARIAVEIS - CIVIL | ,00 | ,00 | ,00 | ,00 | ,00 | ,00 | ,00 | ,00 | ,00 | ,00 | ,00 | ,00 | | | | ,00 |
| 31909203 | OBRIGACOES PATRONAIS - ATIVO CIVIL | ,00 | ,00 | ,00 | ,00 | ,00 | ,00 | ,00 | ,00 | ,00 | ,00 | ,00 | ,00 | | | | ,00 |
| 31909299 | OUTRAS DESPESAS DE EXERCICIOS ANTERIORES | ,00 | ,00 | ,00 | ,00 | ,00 | ,00 | ,00 | ,00 | ,00 | ,00 | ,00 | ,00 | | | | ,00 |
| 31909600 | RESSARCIMENTO DE DESP. DE PESSOAL REQUISITADO | ,00 | ,00 | ,00 | ,00 | ,00 | ,00 | ,00 | ,00 | ,00 | ,00 | ,00 | ,00 | ,00 | ,00 | ,00 | ,00 |
| 31909601 | PESSOAL REQUISITADO DE OUTROS ORGÃOS DA APF | ,00 | ,00 | ,00 | ,00 | ,00 | ,00 | ,00 | ,00 | ,00 | ,00 | ,00 | ,00 | | | | ,00 |
| 31909602 | PESSOAL REQUISITADO DE OUTROS ENTES | ,00 | ,00 | ,00 | ,00 | ,00 | ,00 | ,00 | ,00 | ,00 | ,00 | ,00 | ,00 | | | | ,00 |
| 31911300 | OBRIGACOES PATRONAIS – OP.INTRA-ORCAMENTARIAS | ,00 | ,00 | ,00 | ,00 | ,00 | ,00 | ,00 | ,00 | ,00 | ,00 | ,00 | ,00 | | | | ,00 |
| 31911302 | CONTRIBUICOES PREVIDENCIARIAS - INSS | ,00 | ,00 | ,00 | ,00 | ,00 | ,00 | ,00 | ,00 | ,00 | ,00 | ,00 | ,00 | ,00 | ,00 | ,00 | ,00 |
| 31911309 | SEGUROS DE ACIDENTES DO TRABALHO | ,00 | ,00 | ,00 | ,00 | ,00 | ,00 | ,00 | ,00 | ,00 | ,00 | ,00 | ,00 | ,00 | ,00 | | ,00 |
| 31919600 | RESSARCIMENTO DE DESP. DE PESSOAL REQUISITADO | ,00 | ,00 | ,00 | ,00 | ,00 | ,00 | ,00 | ,00 | ,00 | ,00 | ,00 | ,00 | ,00 | ,00 | | ,00 |
| 31919601 | PESSOAL REQUISITADO DE OUTROS ÓRGÃOS DA APF | ,00 | ,00 | ,00 | ,00 | ,00 | ,00 | ,00 | ,00 | ,00 | ,00 | ,00 | ,00 | ,00 | ,00 | ,00 | ,00 |
| | PATRONAL (09HB) | 10.195,54 | 10.195,54 | 10.195,54 | 10.195,54 | 10.195,54 | 10.195,54 | 10.195,54 | 10.195,54 | 10.195,54 | 10.195,54 | 10.195,54 | 10.195,54 | ,00 | 10.195,54 | ,00 | 132.542,02 |
| 31900700 | CONTRIBUIÇÃO A ENTIDADES FECHADAS DE PREVIDÊNCIA | 10.195,54 | 10.195,54 | 10.195,54 | 10.195,54 | 10.195,54 | 10.195,54 | 10.195,54 | 10.195,54 | 10.195,54 | 10.195,54 | 10.195,54 | 10.195,54 | ,00 | 10.195,54 | ,00 | 132.542,02 |
| 31900706 | CONTRIBUIÇÃO PATRONAL - FUNPRESP LEI Nº 12.618/12 | 10.195,54 | 10.195,54 | 10.195,54 | 10.195,54 | 10.195,54 | 10.195,54 | 10.195,54 | 10.195,54 | 10.195,54 | 10.195,54 | 10.195,54 | 10.195,54 | | 10.195,54 | ,00 | 132.542,02 |
| 31911300 | OBRIGACOES PATRONAIS – OP.INTRA-ORCAMENTARIAS | ,00 | ,00 | ,00 | ,00 | ,00 | ,00 | ,00 | ,00 | ,00 | ,00 | ,00 | ,00 | ,00 | ,00 | ,00 | ,00 |
| 31911303 | CONTRIBUICAO PATRONAL PARA O RPPS | ,00 | ,00 | ,00 | ,00 | ,00 | ,00 | ,00 | ,00 | ,00 | ,00 | ,00 | ,00 | | ,00 | ,00 | ,00 |
| | PESSOAL INATIVO (0181) | ,00 | ,00 | ,00 | ,00 | ,00 | ,00 | ,00 | ,00 | ,00 | ,00 | ,00 | ,00 | ,00 | ,00 | ,00 | ,00 |
| 31900100 | APOSENTADORIAS, RESERVA REMUNERADA E REFORMAS | ,00 | ,00 | ,00 | ,00 | ,00 | ,00 | ,00 | ,00 | ,00 | ,00 | ,00 | ,00 | ,00 | ,00 | ,00 | ,00 |
| 31900101 | PROVENTOS - PESSOAL CIVIL | ,00 | ,00 | ,00 | ,00 | ,00 | ,00 | ,00 | ,00 | ,00 | ,00 | ,00 | ,00 | | ,00 | | ,00 |
| 31900300 | PENSOES | ,00 | ,00 | ,00 | ,00 | ,00 | ,00 | ,00 | ,00 | ,00 | ,00 | ,00 | ,00 | | ,00 | | ,00 |
| 31900301 | CIVIS | ,00 | ,00 | ,00 | ,00 | ,00 | ,00 | ,00 | ,00 | ,00 | ,00 | ,00 | ,00 | ,00 | ,00 | ,00 | ,00 |
| 31909200 | DESPESAS DE EXERCICIOS ANTERIORES | ,00 | ,00 | ,00 | ,00 | ,00 | ,00 | ,00 | ,00 | ,00 | ,00 | ,00 | ,00 | | ,00 | | ,00 |
| 31909202 | INATIVO CIVIL | ,00 | ,00 | ,00 | ,00 | ,00 | ,00 | ,00 | ,00 | ,00 | ,00 | ,00 | ,00 | ,00 | ,00 | ,00 | ,00 |
| | TOTAL | 67.424,38 | 67.424,38 | 67.424,38 | 67.424,38 | 67.424,38 | 67.424,38 | 67.424,38 | 67.424,38 | 67.424,38 | 67.424,38 | 67.424,38 | 67.424,38 | ,00 | 66.571,60 | ,00 | 876.516,94 |

NOTA:

(1) Inclui o percentual de 5% do vencimento básico, a título de adicional de qualificação

- As despesas foram projetadas sob a perspectiva da Lei nº 12.773/2012 (§1º, III), sendo que a patronal, também, considera as diretrizes da Lei nº 12.618, de 30/04/2012 (Lei do Funpresp) e da Portaria Interministerial MPS/MF nº 19/2014, que fixa o teto da previdência em R$ 4.390,24. A esse valor foi aplicado o índice de 5,56%, a título de reajuste para 2015.

CONSELHO NACIONAL DO MINISTÉRIO PÚBLICO

SECRETARIA GERAL
SECRETARIA DE PLANEJAMENTO ORÇAMENTÁRIO
COORDENADORIA DE PLANOS E AVALIAÇÃO

PROPOSTA ORÇAMENTÁRIA - EXERCÍCIO FINANCEIRO DE 2015

PROJEÇÃO DA DESPESA COM PESSOAL E ENCARGOS SOCIAIS

ANEXO V - IMPACTO DA PROGRAMAÇÃO DE NOVOS INGRESSOS EM 2015 - CARGO EM COMISSÃO e FUNÇÃO DE CONFIANÇA FORA DA BASE

UO: 53101 – CNMP

R$1,00

| Despesa | | PROJEÇÃO 2015 | | | | | | | | | | | | | | | | |
|---|---|---|---|---|---|---|---|---|---|---|---|---|---|---|---|---|---|---|
| | | Janeiro | Fevereiro | Março | Abril | Maio | Junho | Julho | Agosto | Setembro | Outubro | Novembro | Dezembro | Provisão Anual: Progressão e Promoção | Provisão Anual: 13º Salário | Provisão Anual: Férias | TOTAL NO ANO |
| PESSOAL ATIVO (0101) | | 12.834,04 | 12.834,04 | 12.834,04 | 12.834,04 | 12.834,04 | 12.834,04 | 12.834,04 | 12.834,04 | 12.834,04 | 12.834,04 | 12.834,04 | 12.834,04 | ,00 | 12.834,04 | 1.126,88 | 167.969,40 |
| 31900700 | CONTRIBUIÇÃO A ENTIDADES FECHADAS DE PREVIDÊNCIA | ,00 | ,00 | ,00 | ,00 | ,00 | ,00 | ,00 | ,00 | ,00 | ,00 | ,00 | ,00 | ,00 | ,00 | ,00 | ,00 |
| 31900706 | CONTRIBUIÇÃO PATRONAL - FUNPRESP LEI Nº 12.618/12 | ,00 | ,00 | ,00 | ,00 | ,00 | ,00 | ,00 | ,00 | ,00 | ,00 | ,00 | ,00 | ,00 | ,00 | ,00 | ,00 |
| 31901100 | VENCIMENTOS E VANTAGENS FIXAS - PESSOAL CIVIL | 12.834,04 | 12.834,04 | 12.834,04 | 12.834,04 | 12.834,04 | 12.834,04 | 12.834,04 | 12.834,04 | 12.834,04 | 12.834,04 | 12.834,04 | 12.834,04 | ,00 | 12.834,04 | 1.126,88 | 167.969,40 |
| 31901101 | VENCIMENTOS E SALARIOS | ,00 | ,00 | ,00 | ,00 | ,00 | ,00 | ,00 | ,00 | ,00 | ,00 | ,00 | ,00 | | | | ,00 |
| 31901104 | ADICIONAL NOTURNO | ,00 | ,00 | ,00 | ,00 | ,00 | ,00 | ,00 | ,00 | ,00 | ,00 | ,00 | ,00 | | | | ,00 |
| 31901105 | INCORPORACOES | ,00 | ,00 | ,00 | ,00 | ,00 | ,00 | ,00 | ,00 | ,00 | ,00 | ,00 | ,00 | | | | ,00 |
| 31901113 | INCENTIVO A QUALIFICACAO | ,00 | ,00 | ,00 | ,00 | ,00 | ,00 | ,00 | ,00 | ,00 | ,00 | ,00 | ,00 | | | | ,00 |
| 31901128 | VANTAGEM PECUNIARIA INDIVIDUAL | ,00 | ,00 | ,00 | ,00 | ,00 | ,00 | ,00 | ,00 | ,00 | ,00 | ,00 | ,00 | | | | ,00 |
| 31901131 | GRATIFICACAO POR EXERCICIO DE CARGO EFETIVO | ,00 | ,00 | ,00 | ,00 | ,00 | ,00 | ,00 | ,00 | ,00 | ,00 | ,00 | ,00 | | | | ,00 |
| 31901133 | GRAT POR EXERCICIO DE FUNCOES COMISSIONADAS | 3.380,64 | 3.380,64 | 3.380,64 | 3.380,64 | 3.380,64 | 3.380,64 | 3.380,64 | 3.380,64 | 3.380,64 | 3.380,64 | 3.380,64 | 3.380,64 | | 3.380,64 | 1.126,88 | 45.675,20 |
| 31901136 | GRATIFICACAO P/EXERCICIO DE CARGO EM COMISSAO | 9.453,40 | 9.453,40 | 9.453,40 | 9.453,40 | 9.453,40 | 9.453,40 | 9.453,40 | 9.453,40 | 9.453,40 | 9.453,40 | 9.453,40 | 9.453,40 | | 9.453,40 | ,00 | 122.894,20 |
| 31901137 | GRATIFICACAO DE TEMPO DE SERVIDO | ,00 | ,00 | ,00 | ,00 | ,00 | ,00 | ,00 | ,00 | ,00 | ,00 | ,00 | ,00 | | | | ,00 |
| 31901140 | GRATIFICACOES ESPECIAIS | ,00 | ,00 | ,00 | ,00 | ,00 | ,00 | ,00 | ,00 | ,00 | ,00 | ,00 | ,00 | | | | ,00 |
| 31901142 | FERIAS VENCIDAS E PROPORCIONAIS | ,00 | ,00 | ,00 | ,00 | ,00 | ,00 | ,00 | ,00 | ,00 | ,00 | ,00 | ,00 | | | | ,00 |
| 31901143 | 13. SALARIO | ,00 | ,00 | ,00 | ,00 | ,00 | ,00 | ,00 | ,00 | ,00 | ,00 | ,00 | ,00 | | | | ,00 |
| 31901144 | FERIAS - ABONO PECUNIARIO | ,00 | ,00 | ,00 | ,00 | ,00 | ,00 | ,00 | ,00 | ,00 | ,00 | ,00 | ,00 | | | | ,00 |
| 31901145 | FERIAS - ABONO CONSTITUCIONAL | ,00 | ,00 | ,00 | ,00 | ,00 | ,00 | ,00 | ,00 | ,00 | ,00 | ,00 | ,00 | | | | ,00 |
| 31901146 | FERIAS - PAGAMENTO ANTECIPADO | ,00 | ,00 | ,00 | ,00 | ,00 | ,00 | ,00 | ,00 | ,00 | ,00 | ,00 | ,00 | | | | ,00 |
| 31901174 | SUBSIDIOS | ,00 | ,00 | ,00 | ,00 | ,00 | ,00 | ,00 | ,00 | ,00 | ,00 | ,00 | ,00 | | | | ,00 |
| 31901600 | OUTRAS DESPESAS VARIAVEIS - PESSOAL CIVIL | ,00 | ,00 | ,00 | ,00 | ,00 | ,00 | ,00 | ,00 | ,00 | ,00 | ,00 | ,00 | | ,00 | ,00 | ,00 |
| 31901632 | SUBSTITUICOES | ,00 | ,00 | ,00 | ,00 | ,00 | ,00 | ,00 | ,00 | ,00 | ,00 | ,00 | ,00 | ,00 | ,00 | ,00 | ,00 |
| 31901644 | SERVICOS EXTRAORDINARIOS | ,00 | ,00 | ,00 | ,00 | ,00 | ,00 | ,00 | ,00 | ,00 | ,00 | ,00 | ,00 | | | | ,00 |
| 31909200 | DESPESAS DE EXERCICIOS ANTERIORES | ,00 | ,00 | ,00 | ,00 | ,00 | ,00 | ,00 | ,00 | ,00 | ,00 | ,00 | ,00 | | | | ,00 |
| 31909201 | ATIVO CIVIL | ,00 | ,00 | ,00 | ,00 | ,00 | ,00 | ,00 | ,00 | ,00 | ,00 | ,00 | ,00 | ,00 | ,00 | ,00 | ,00 |
| 31909202 | OUTRAS DESPESAS VARIAVEIS - CIVIL | ,00 | ,00 | ,00 | ,00 | ,00 | ,00 | ,00 | ,00 | ,00 | ,00 | ,00 | ,00 | | | | ,00 |
| 31909290 | OBRIGACOES PATRONAIS - ATIVO CIVIL | ,00 | ,00 | ,00 | ,00 | ,00 | ,00 | ,00 | ,00 | ,00 | ,00 | ,00 | ,00 | | | | ,00 |
| 31909299 | OUTRAS DESPESAS DE EXERCICIOS ANTERIORES | ,00 | ,00 | ,00 | ,00 | ,00 | ,00 | ,00 | ,00 | ,00 | ,00 | ,00 | ,00 | | | | ,00 |
| 31909600 | RESSARCIMENTO DE DESP. DE PESSOAL REQUISITADO | ,00 | ,00 | ,00 | ,00 | ,00 | ,00 | ,00 | ,00 | ,00 | ,00 | ,00 | ,00 | | | | ,00 |
| 31909601 | PESSOAL REQUISITADO DE OUTROS ÓRGÃOS DA APF | ,00 | ,00 | ,00 | ,00 | ,00 | ,00 | ,00 | ,00 | ,00 | ,00 | ,00 | ,00 | ,00 | ,00 | ,00 | ,00 |
| 31909602 | PESSOAL REQUISITADO DE OUTROS ENTES | ,00 | ,00 | ,00 | ,00 | ,00 | ,00 | ,00 | ,00 | ,00 | ,00 | ,00 | ,00 | | | | ,00 |
| 31911300 | OBRIGACOES PATRONAIS – DP.INTRA-ORCAMENTARIAS | ,00 | ,00 | ,00 | ,00 | ,00 | ,00 | ,00 | ,00 | ,00 | ,00 | ,00 | ,00 | | | | ,00 |
| 31911302 | CONTRIBUICOES PREVIDENCIARIAS - INSS | ,00 | ,00 | ,00 | ,00 | ,00 | ,00 | ,00 | ,00 | ,00 | ,00 | ,00 | ,00 | ,00 | ,00 | ,00 | ,00 |
| 31911308 | SEGUROS DE ACIDENTES DO TRABALHO | ,00 | ,00 | ,00 | ,00 | ,00 | ,00 | ,00 | ,00 | ,00 | ,00 | ,00 | ,00 | ,00 | ,00 | | ,00 |
| 31919600 | RESSARCIMENTO DE DESP. DE PESSOAL REQUISITADO | ,00 | ,00 | ,00 | ,00 | ,00 | ,00 | ,00 | ,00 | ,00 | ,00 | ,00 | ,00 | ,00 | ,00 | | ,00 |
| 31919601 | PESSOAL REQUISITADO DE OUTROS ÓRGÃOS DA APF | ,00 | ,00 | ,00 | ,00 | ,00 | ,00 | ,00 | ,00 | ,00 | ,00 | ,00 | ,00 | ,00 | ,00 | ,00 | ,00 |
| PATRONAL (0101P) | | ,00 | ,00 | ,00 | ,00 | ,00 | ,00 | ,00 | ,00 | ,00 | ,00 | ,00 | ,00 | ,00 | ,00 | ,00 | ,00 |
| 31900700 | CONTRIBUIÇÃO A ENTIDADES FECHADAS DE PREVIDÊNCIA | ,00 | ,00 | ,00 | ,00 | ,00 | ,00 | ,00 | ,00 | ,00 | ,00 | ,00 | ,00 | ,00 | ,00 | ,00 | ,00 |
| 31900706 | CONTRIBUIÇÃO PATRONAL - FUNPRESP LEI Nº 12.618/12 | ,00 | ,00 | ,00 | ,00 | ,00 | ,00 | ,00 | ,00 | ,00 | ,00 | ,00 | ,00 | ,00 | ,00 | ,00 | ,00 |
| 31911300 | OBRIGACOES PATRONAIS – DP.INTRA-ORCAMENTARIAS | ,00 | ,00 | ,00 | ,00 | ,00 | ,00 | ,00 | ,00 | ,00 | ,00 | ,00 | ,00 | ,00 | ,00 | ,00 | ,00 |
| 31911303 | CONTRIBUICAO PATRONAL PARA O RPPS | ,00 | ,00 | ,00 | ,00 | ,00 | ,00 | ,00 | ,00 | ,00 | ,00 | ,00 | ,00 | ,00 | ,00 | ,00 | ,00 |
| PESSOAL INATIVO (0181) | | ,00 | ,00 | ,00 | ,00 | ,00 | ,00 | ,00 | ,00 | ,00 | ,00 | ,00 | ,00 | ,00 | ,00 | ,00 | ,00 |
| 31900100 | APOSENTADORIAS, RESERVA REMUNERADA E REFORMAS | ,00 | ,00 | ,00 | ,00 | ,00 | ,00 | ,00 | ,00 | ,00 | ,00 | ,00 | ,00 | ,00 | ,00 | ,00 | ,00 |
| 31900101 | PROVENTOS - PESSOAL CIVIL | ,00 | ,00 | ,00 | ,00 | ,00 | ,00 | ,00 | ,00 | ,00 | ,00 | ,00 | ,00 | | ,00 | | ,00 |
| 31900300 | PENSOES | ,00 | ,00 | ,00 | ,00 | ,00 | ,00 | ,00 | ,00 | ,00 | ,00 | ,00 | ,00 | ,00 | ,00 | ,00 | ,00 |
| 31900301 | CIVIS | ,00 | ,00 | ,00 | ,00 | ,00 | ,00 | ,00 | ,00 | ,00 | ,00 | ,00 | ,00 | | ,00 | | ,00 |
| 31909200 | DESPESAS DE EXERCICIOS ANTERIORES | ,00 | ,00 | ,00 | ,00 | ,00 | ,00 | ,00 | ,00 | ,00 | ,00 | ,00 | ,00 | ,00 | ,00 | ,00 | ,00 |
| 31909202 | INATIVO CIVIL | ,00 | ,00 | ,00 | ,00 | ,00 | ,00 | ,00 | ,00 | ,00 | ,00 | ,00 | ,00 | | ,00 | | ,00 |
| TOTAL | | 12.834,04 | 12.834,04 | 12.834,04 | 12.834,04 | 12.834,04 | 12.834,04 | 12.834,04 | 12.834,04 | 12.834,04 | 12.834,04 | 12.834,04 | 12.834,04 | ,00 | 12.834,04 | 1.126,88 | 167.969,40 |

NOTA:

- As despesas foram projetadas sob a perspectiva da Lei nº 12.773/2012 e da Lei nº 11.415/2006. Considera pagamento de adicional de férias para CC com remuneração parcial a FC.

FLONZOU_Projeção_CNMP_PL_2015_PO_Anexo_Impacto_Lei_12773

CONSELHO NACIONAL DO MINISTÉRIO PÚBLICO

SECRETARIA GERAL
SECRETARIA DE PLANEJAMENTO ORÇAMENTÁRIO
COORDENADORIA DE PLANOS E AVALIAÇÃO

PROPOSTA ORÇAMENTÁRIA - EXERCÍCIO FINANCEIRO DE 2015

PROJEÇÃO DA DESPESA COM PESSOAL E ENCARGOS SOCIAIS

ANEXO VI - IMPACTO DO PL Nº 2.517/2011 NA FOLHA NORMAL PROJETADA PARA 2015

UO: 59101 – CNMP

R$1,00

| | Despesa | PROJEÇÃO 2015 | | | | | | | | | | | | | Provisão Anual | | |
|---|---|---|---|---|---|---|---|---|---|---|---|---|---|---|---|---|---|
| | | Janeiro | Fevereiro | Março | Abril | Maio | Junho | Julho | Agosto | Setembro | Outubro | Novembro | Dezembro | Progressão e Promoção | 13º Salário | Férias | TOTAL NO ANO |
| | PESSOAL ATIVO (20TI) | 484.909,83 | 484.909,83 | 484.909,83 | 484.909,83 | 484.909,83 | 484.909,83 | 676.728,22 | 676.728,22 | 676.728,22 | 676.728,22 | 676.728,22 | 676.728,22 | ,00 | 676.728,22 | 225.576,07 | 7.872.132,59 |
| 31900700 | CONTRIBUIÇÃO A ENTIDADES FECHADAS DE PREVIDÊNCIA | ,00 | ,00 | ,00 | ,00 | ,00 | ,00 | ,00 | ,00 | ,00 | ,00 | ,00 | ,00 | ,00 | ,00 | ,00 | ,00 |
| 31900700 | CONTRIBUIÇÃO PATRONAL - FUNPRESP LEI Nº 12618/12 | ,00 | ,00 | ,00 | ,00 | ,00 | ,00 | ,00 | ,00 | ,00 | ,00 | ,00 | ,00 | ,00 | ,00 | ,00 | ,00 |
| 31901100 | VENCIMENTOS E VANTAGENS FIXAS - PESSOAL CIVIL | 484.909,83 | 484.909,83 | 484.909,83 | 484.909,83 | 484.909,83 | 484.909,83 | 676.728,22 | 676.728,22 | 676.728,22 | 676.728,22 | 676.728,22 | 676.728,22 | ,00 | 676.728,22 | 225.576,07 | 7.872.132,59 |
| 31901101 | VENCIMENTOS E SALÁRIOS | ,00 | ,00 | ,00 | ,00 | ,00 | ,00 | ,00 | ,00 | ,00 | ,00 | ,00 | ,00 | ,00 | ,00 | ,00 | ,00 |
| 31901104 | ADICIONAL NOTURNO | ,00 | ,00 | ,00 | ,00 | ,00 | ,00 | ,00 | ,00 | ,00 | ,00 | ,00 | ,00 | ,00 | ,00 | ,00 | ,00 |
| 31901105 | INCORPORADOS | ,00 | ,00 | ,00 | ,00 | ,00 | ,00 | ,00 | ,00 | ,00 | ,00 | ,00 | ,00 | ,00 | ,00 | ,00 | ,00 |
| 31901110 | INCENTIVO A QUALIFICAÇÃO | ,00 | ,00 | ,00 | ,00 | ,00 | ,00 | ,00 | ,00 | ,00 | ,00 | ,00 | ,00 | ,00 | ,00 | ,00 | ,00 |
| 31901120 | VANTAGEM PECUNIÁRIA INDIVIDUAL | ,00 | ,00 | ,00 | ,00 | ,00 | ,00 | ,00 | ,00 | ,00 | ,00 | ,00 | ,00 | ,00 | ,00 | ,00 | ,00 |
| 31901121 | GRATIFICADAS POR EXERCÍCIO DE CARGO EFETIVO | ,00 | ,00 | ,00 | ,00 | ,00 | ,00 | ,00 | ,00 | ,00 | ,00 | ,00 | ,00 | ,00 | ,00 | ,00 | ,00 |
| 31901130 | GRAT POR EXERCÍCIO DE FUNÇÕES COMISSIONADAS | 65.282,22 | 65.282,22 | 65.282,22 | 65.282,22 | 65.282,22 | 65.282,22 | 65.282,22 | 65.282,22 | 65.282,22 | 65.282,22 | 65.282,22 | 65.282,22 | ,00 | 65.282,22 | 21.760,74 | 870.429,60 |
| 31901136 | GRATIFICADAS P/EXERCÍCIO DE CARGO EM COMISSÃO(2) | ,00 | ,00 | ,00 | ,00 | ,00 | ,00 | ,00 | ,00 | ,00 | ,00 | ,00 | ,00 | ,00 | ,00 | ,00 | ,00 |
| 31901137 | GRATIFICADAS DE TEMPO DE SERVIÇO | ,00 | ,00 | ,00 | ,00 | ,00 | ,00 | ,00 | ,00 | ,00 | ,00 | ,00 | ,00 | ,00 | ,00 | ,00 | ,00 |
| 31901140 | GRATIFICADAS ESPECIAIS | ,00 | ,00 | ,00 | ,00 | ,00 | ,00 | ,00 | ,00 | ,00 | ,00 | ,00 | ,00 | ,00 | ,00 | ,00 | ,00 |
| 31901142 | FÉRIAS VENCIDAS E PROPORCIONAIS | ,00 | ,00 | ,00 | ,00 | ,00 | ,00 | ,00 | ,00 | ,00 | ,00 | ,00 | ,00 | ,00 | ,00 | ,00 | ,00 |
| 31901143 | 13. SALÁRIO | ,00 | ,00 | ,00 | ,00 | ,00 | ,00 | ,00 | ,00 | ,00 | ,00 | ,00 | ,00 | ,00 | ,00 | ,00 | ,00 |
| 31901144 | FÉRIAS - ABONO PECUNIÁRIO | ,00 | ,00 | ,00 | ,00 | ,00 | ,00 | ,00 | ,00 | ,00 | ,00 | ,00 | ,00 | ,00 | ,00 | ,00 | ,00 |
| 31901145 | FÉRIAS - ABONO CONSTITUCIONAL | ,00 | ,00 | ,00 | ,00 | ,00 | ,00 | ,00 | ,00 | ,00 | ,00 | ,00 | ,00 | ,00 | ,00 | ,00 | ,00 |
| 31901146 | FÉRIAS - PAGAMENTO ANTECIPADO | ,00 | ,00 | ,00 | ,00 | ,00 | ,00 | ,00 | ,00 | ,00 | ,00 | ,00 | ,00 | ,00 | ,00 | ,00 | ,00 |
| 31901174 | SUBSÍDIOS | 419.627,61 | 419.627,61 | 419.627,61 | 419.627,61 | 419.627,61 | 419.627,61 | 611.446,00 | 611.446,00 | 611.446,00 | 611.446,00 | 611.446,00 | 611.446,00 | ,00 | 611.446,00 | 203.815,33 | 7.001.702,99 |
| 31901806 | OUTRAS DESPESAS VARIÁVEIS - PESSOAL CIVIL | ,00 | ,00 | ,00 | ,00 | ,00 | ,00 | ,00 | ,00 | ,00 | ,00 | ,00 | ,00 | ,00 | ,00 | ,00 | ,00 |
| 31901602 | SUBSTITUIÇÕES | ,00 | ,00 | ,00 | ,00 | ,00 | ,00 | ,00 | ,00 | ,00 | ,00 | ,00 | ,00 | ,00 | ,00 | ,00 | ,00 |
| 31901644 | SERVIÇOS EXTRAORDINÁRIOS | ,00 | ,00 | ,00 | ,00 | ,00 | ,00 | ,00 | ,00 | ,00 | ,00 | ,00 | ,00 | ,00 | ,00 | ,00 | ,00 |
| 31909200 | DESPESAS DE EXERCÍCIOS ANTERIORES | ,00 | ,00 | ,00 | ,00 | ,00 | ,00 | ,00 | ,00 | ,00 | ,00 | ,00 | ,00 | ,00 | ,00 | ,00 | ,00 |
| 31909211 | ATIVO CIVIL | ,00 | ,00 | ,00 | ,00 | ,00 | ,00 | ,00 | ,00 | ,00 | ,00 | ,00 | ,00 | ,00 | ,00 | ,00 | ,00 |
| 31909702 | OUTRAS DESPESAS VARIÁVEIS - CIV. | ,00 | ,00 | ,00 | ,00 | ,00 | ,00 | ,00 | ,00 | ,00 | ,00 | ,00 | ,00 | | | | ,00 |
| 31909703 | OBRIGAÇÕES PATRONAIS - ATIVO CIVIL | ,00 | ,00 | ,00 | ,00 | ,00 | ,00 | ,00 | ,00 | ,00 | ,00 | ,00 | ,00 | | | | ,00 |
| 31909706 | OUTRAS DESPESAS DE EXERCÍCIOS ANTERIORES | ,00 | ,00 | ,00 | ,00 | ,00 | ,00 | ,00 | ,00 | ,00 | ,00 | ,00 | ,00 | | | | ,00 |
| 31909800 | RESSARCIMENTO DE DESP. DE PESSOAL REQUISITADO | ,00 | ,00 | ,00 | ,00 | ,00 | ,00 | ,00 | ,00 | ,00 | ,00 | ,00 | ,00 | | | | ,00 |
| 31909801 | PESSOAL REQUISITADO DE OUTROS ÓRGÃOS DA APF | ,00 | ,00 | ,00 | ,00 | ,00 | ,00 | ,00 | ,00 | ,00 | ,00 | ,00 | ,00 | ,00 | ,00 | ,00 | ,00 |
| 31909802 | PESSOAL REQUISITADO DE OUTROS ENTES | ,00 | ,00 | ,00 | ,00 | ,00 | ,00 | ,00 | ,00 | ,00 | ,00 | ,00 | ,00 | | | | ,00 |
| 31913100 | OBRIGAÇÕES PATRONAIS – DP INTRA-ORÇAMENTÁRIAS | ,00 | ,00 | ,00 | ,00 | ,00 | ,00 | ,00 | ,00 | ,00 | ,00 | ,00 | ,00 | ,00 | ,00 | ,00 | ,00 |
| 31913102 | CONTRIBUIÇÕES PREVIDENCIÁRIAS - INSS | ,00 | ,00 | ,00 | ,00 | ,00 | ,00 | ,00 | ,00 | ,00 | ,00 | ,00 | ,00 | ,00 | ,00 | | ,00 |
| 31913109 | SEGUROS DE ACIDENTES DO TRABALHO | ,00 | ,00 | ,00 | ,00 | ,00 | ,00 | ,00 | ,00 | ,00 | ,00 | ,00 | ,00 | ,00 | ,00 | | ,00 |
| 31919400 | RESSARCIMENTO DE DESP. DE PESSOAL REQUISITADO | ,00 | ,00 | ,00 | ,00 | ,00 | ,00 | ,00 | ,00 | ,00 | ,00 | ,00 | ,00 | ,00 | ,00 | | ,00 |
| 31919401 | PESSOAL REQUISITADO DE OUTROS ÓRGÃOS DA APF | ,00 | ,00 | ,00 | ,00 | ,00 | ,00 | ,00 | ,00 | ,00 | ,00 | ,00 | ,00 | ,00 | ,00 | ,00 | ,00 |
| | PATRONAL (05HB) | 92.318,07 | 92.318,07 | 92.318,07 | 92.318,07 | 92.318,07 | 92.318,07 | 134.518,12 | 134.518,12 | 134.518,12 | 134.518,12 | 134.518,12 | 134.518,12 | ,00 | 134.518,12 | ,00 | 1.435.535,29 |
| 31900700 | CONTRIBUIÇÃO A ENTIDADES FECHADAS DE PREVIDÊNCIA | ,00 | ,00 | ,00 | ,00 | ,00 | ,00 | ,00 | ,00 | ,00 | ,00 | ,00 | ,00 | ,00 | ,00 | ,00 | ,00 |
| 31900706 | CONTRIBUIÇÃO PATRONAL - FUNPRESP LEI Nº 12618/12 | ,00 | ,00 | ,00 | ,00 | ,00 | ,00 | ,00 | ,00 | ,00 | ,00 | ,00 | ,00 | ,00 | ,00 | ,00 | ,00 |
| 31913100 | OBRIGAÇÕES PATRONAIS – DP INTRA-ORÇAMENTÁRIAS | 92.318,07 | 92.318,07 | 92.318,07 | 92.318,07 | 92.318,07 | 92.318,07 | 134.518,12 | 134.518,12 | 134.518,12 | 134.518,12 | 134.518,12 | 134.518,12 | ,00 | 134.518,12 | ,00 | 1.435.535,29 |
| 31913102 | CONTRIBUIÇÃO PATRONAL PARA O RPPS | 92.318,07 | 92.318,07 | 92.318,07 | 92.318,07 | 92.318,07 | 92.318,07 | 134.518,12 | 134.518,12 | 134.518,12 | 134.518,12 | 134.518,12 | 134.518,12 | | 134.518,12 | | 1.435.535,29 |
| | PESSOAL INATIVO (01B1) | ,00 | ,00 | ,00 | ,00 | ,00 | ,00 | ,00 | ,00 | ,00 | ,00 | ,00 | ,00 | ,00 | ,00 | ,00 | ,00 |
| 31900100 | APOSENTADORIAS, RESERVA REMUNERADA E REFORMAS | ,00 | ,00 | ,00 | ,00 | ,00 | ,00 | ,00 | ,00 | ,00 | ,00 | ,00 | ,00 | ,00 | ,00 | ,00 | ,00 |
| 31900101 | PROVENTOS - PESSOAL CIVIL | ,00 | ,00 | ,00 | ,00 | ,00 | ,00 | ,00 | ,00 | ,00 | ,00 | ,00 | ,00 | | ,00 | | ,00 |
| 31900300 | PENSÕES | ,00 | ,00 | ,00 | ,00 | ,00 | ,00 | ,00 | ,00 | ,00 | ,00 | ,00 | ,00 | ,00 | ,00 | ,00 | ,00 |
| 31900201 | CIVIS | ,00 | ,00 | ,00 | ,00 | ,00 | ,00 | ,00 | ,00 | ,00 | ,00 | ,00 | ,00 | | ,00 | | ,00 |
| 31909200 | DESPESAS DE EXERCÍCIOS ANTERIORES | ,00 | ,00 | ,00 | ,00 | ,00 | ,00 | ,00 | ,00 | ,00 | ,00 | ,00 | ,00 | ,00 | ,00 | ,00 | ,00 |
| 31909202 | INATIVO CIVIL | ,00 | ,00 | ,00 | ,00 | ,00 | ,00 | ,00 | ,00 | ,00 | ,00 | ,00 | ,00 | | ,00 | | ,00 |
| | TOTAL | 577.227,90 | 577.227,90 | 577.227,90 | 577.227,90 | 577.227,90 | 577.227,90 | 811.246,34 | 811.246,34 | 811.246,34 | 811.246,34 | 811.246,34 | 811.246,34 | ,00 | 811.246,34 | 225.576,07 | 9.307.667,88 |

NOTAS

(1) Considera somente o acréscimo necessário ao pagamento da folha normal, caso seja aprovado o PL nº 2.517/2011. A folha normal tem por base março/2014 e foi projetada para 2015, desconsiderando as disposições do inc. III, do § 1º, do Art. 1º, da Lei nº 12.773/2012.

(2) Exclui o impacto de 2 (dois) FC-3 e 2 (dois) CC-3, vagos em 31/03/2014.

CONSELHO NACIONAL DO MINISTÉRIO PÚBLICO

SECRETARIA GERAL
SECRETARIA DE PLANEJAMENTO ORÇAMENTÁRIO
COORDENADORIA DE PLANOS E AVALIAÇÃO

PROPOSTA ORÇAMENTÁRIA - EXERCÍCIO FINANCEIRO DE 2015

PROJEÇÃO DA DESPESA COM PESSOAL E ENCARGOS SOCIAIS

ANEXO VB - IMPACTO DO PL Nº 2.511/2011 NA PROGRAMAÇÃO DE INGRESSOS DE ANALISTAS PARA 2015 - VACÂNCIA FORA DA BASE

UO: 59101 - CNMP

R$1,00

| Despesa | | PROJEÇÃO 2015 | | | | | | | | | | | | | | | |
|---|---|---|---|---|---|---|---|---|---|---|---|---|---|---|---|---|---|
| | | Janeiro | Fevereiro | Março | Abril | Maio | Junho | Julho | Agosto | Setembro | Outubro | Novembro | Dezembro | Provisão Anual: Progressões e Promoção | Provisão Anual: 13º Salário | Provisão Anual: Férias | TOTAL NO ANO |
| | PESSOAL ATIVO (3101) | 3.755,15 | 3.755,15 | 3.755,15 | 3.755,15 | 3.755,15 | 3.755,15 | 7.927,58 | 7.927,58 | 7.927,58 | 7.927,58 | 7.927,58 | 7.927,58 | ,00 | 7.306,53 | ,00 | 78.023,96 |
| 31900700 | CONTRIBUIÇÃO A ENTIDADES FECHADAS DE PREVIDÊNCIA | 294,18 | 294,18 | 294,18 | 294,18 | 294,18 | 294,18 | 621,05 | 621,05 | 621,05 | 621,05 | 621,05 | 621,05 | ,00 | ,00 | ,00 | 6.111,63 |
| 31900706 | CONTRIBUIÇÃO PATRONAL - FUNPRESP LEI Nº 12618/12 | 294,18 | 294,18 | 294,18 | 294,18 | 294,18 | 294,18 | 621,05 | 621,05 | 621,05 | 621,05 | 621,05 | 621,05 | ,00 | 621,05 | ,00 | 6.332,40 |
| 31901100 | VENCIMENTOS E VANTAGENS FIXAS - PESSOAL CIVIL | 3.460,97 | 3.460,97 | 3.460,97 | 3.460,97 | 3.460,97 | 3.460,97 | 7.306,53 | 7.306,53 | 7.306,53 | 7.306,53 | 7.306,53 | 7.306,53 | ,00 | 7.306,53 | ,00 | 71.911,53 |
| 31901101 | VENCIMENTOS E SALÁRIOS | ,00 | ,00 | ,00 | ,00 | ,00 | ,00 | ,00 | ,00 | ,00 | ,00 | ,00 | ,00 | ,00 | ,00 | ,00 | ,00 |
| 31901104 | ADICIONAL NOTURNO | ,00 | ,00 | ,00 | ,00 | ,00 | ,00 | ,00 | ,00 | ,00 | ,00 | ,00 | ,00 | | | | ,00 |
| 31901106 | INCORPORAÇÕES | ,00 | ,00 | ,00 | ,00 | ,00 | ,00 | ,00 | ,00 | ,00 | ,00 | ,00 | ,00 | | | | ,00 |
| 31901113 | INCENTIVO A QUALIFICAÇÃO | ,00 | ,00 | ,00 | ,00 | ,00 | ,00 | ,00 | ,00 | ,00 | ,00 | ,00 | ,00 | ,00 | ,00 | ,00 | ,00 |
| 31901128 | VANTAGEM PECUNIÁRIA INDIVIDUAL | ,00 | ,00 | ,00 | ,00 | ,00 | ,00 | ,00 | ,00 | ,00 | ,00 | ,00 | ,00 | | | | ,00 |
| 31901131 | GRATIFICAÇÃO POR EXERCÍCIO DE CARGO EFETIVO | ,00 | ,00 | ,00 | ,00 | ,00 | ,00 | ,00 | ,00 | ,00 | ,00 | ,00 | ,00 | | ,00 | ,00 | ,00 |
| 31901133 | GRAT POR EXERCÍCIO DE FUNÇÕES COMISSIONADAS | ,00 | ,00 | ,00 | ,00 | ,00 | ,00 | ,00 | ,00 | ,00 | ,00 | ,00 | ,00 | | ,00 | ,00 | ,00 |
| 31901138 | GRATIFICAÇÃO PREJUDICIAL DE CARGO EM COMISSÃO | ,00 | ,00 | ,00 | ,00 | ,00 | ,00 | ,00 | ,00 | ,00 | ,00 | ,00 | ,00 | | ,00 | ,00 | ,00 |
| 31901137 | GRATIFICAÇÃO DE TEMPO DE SERVIÇO | ,00 | ,00 | ,00 | ,00 | ,00 | ,00 | ,00 | ,00 | ,00 | ,00 | ,00 | ,00 | | | | ,00 |
| 31901140 | GRATIFICAÇÕES ESPECIAIS | ,00 | ,00 | ,00 | ,00 | ,00 | ,00 | ,00 | ,00 | ,00 | ,00 | ,00 | ,00 | | | | ,00 |
| 31901142 | FÉRIAS VENCIDAS E PROPORCIONAIS | ,00 | ,00 | ,00 | ,00 | ,00 | ,00 | ,00 | ,00 | ,00 | ,00 | ,00 | ,00 | | | | ,00 |
| 31901143 | 13. SALÁRIO | ,00 | ,00 | ,00 | ,00 | ,00 | ,00 | ,00 | ,00 | ,00 | ,00 | ,00 | ,00 | | | | ,00 |
| 31901144 | FÉRIAS - ABONO PECUNIÁRIO | ,00 | ,00 | ,00 | ,00 | ,00 | ,00 | ,00 | ,00 | ,00 | ,00 | ,00 | ,00 | | | | ,00 |
| 31901145 | FÉRIAS - ABONO CONSTITUCIONAL | ,00 | ,00 | ,00 | ,00 | ,00 | ,00 | ,00 | ,00 | ,00 | ,00 | ,00 | ,00 | | | | ,00 |
| 31901146 | FÉRIAS - PAGAMENTO ANTECIPADO | ,00 | ,00 | ,00 | ,00 | ,00 | ,00 | ,00 | ,00 | ,00 | ,00 | ,00 | ,00 | | | | ,00 |
| 31901174 | SUBSÍDIOS | 3.460,97 | 3.460,97 | 3.460,97 | 3.460,97 | 3.460,97 | 3.460,97 | 7.306,53 | 7.306,53 | 7.306,53 | 7.306,53 | 7.306,53 | 7.306,53 | | 7.306,53 | ,00 | 71.911,53 |
| 31901800 | OUTRAS DESPESAS VARIÁVEIS - PESSOAL CIVIL | ,00 | ,00 | ,00 | ,00 | ,00 | ,00 | ,00 | ,00 | ,00 | ,00 | ,00 | ,00 | ,00 | ,00 | ,00 | ,00 |
| 31901832 | SUBSTITUIÇÕES | ,00 | ,00 | ,00 | ,00 | ,00 | ,00 | ,00 | ,00 | ,00 | ,00 | ,00 | ,00 | | | | ,00 |
| 31901844 | SERVIÇOS EXTRAORDINÁRIOS | ,00 | ,00 | ,00 | ,00 | ,00 | ,00 | ,00 | ,00 | ,00 | ,00 | ,00 | ,00 | | | | ,00 |
| 31909200 | DESPESAS DE EXERCÍCIOS ANTERIORES | ,00 | ,00 | ,00 | ,00 | ,00 | ,00 | ,00 | ,00 | ,00 | ,00 | ,00 | ,00 | ,00 | ,00 | ,00 | ,00 |
| 31909201 | ATIVO CIVIL | ,00 | ,00 | ,00 | ,00 | ,00 | ,00 | ,00 | ,00 | ,00 | ,00 | ,00 | ,00 | | | | ,00 |
| 31909202 | OUTRAS DESPESAS VARIÁVEIS - CIVIL | ,00 | ,00 | ,00 | ,00 | ,00 | ,00 | ,00 | ,00 | ,00 | ,00 | ,00 | ,00 | | | | ,00 |
| 31909280 | OBRIGAÇÕES PATRONAIS - ATIVO CIVIL | ,00 | ,00 | ,00 | ,00 | ,00 | ,00 | ,00 | ,00 | ,00 | ,00 | ,00 | ,00 | | | | ,00 |
| 31909299 | OUTRAS DESPESAS DE EXERCÍCIOS ANTERIORES | ,00 | ,00 | ,00 | ,00 | ,00 | ,00 | ,00 | ,00 | ,00 | ,00 | ,00 | ,00 | | | | ,00 |
| 31909300 | RESSARCIMENTO DE DEST. DE PESSOAL REQUISITADO | ,00 | ,00 | ,00 | ,00 | ,00 | ,00 | ,00 | ,00 | ,00 | ,00 | ,00 | ,00 | ,00 | ,00 | ,00 | ,00 |
| 31909691 | PESSOAL REQUISITADO DE OUTROS ÓRGÃOS DA APF | ,00 | ,00 | ,00 | ,00 | ,00 | ,00 | ,00 | ,00 | ,00 | ,00 | ,00 | ,00 | | | | ,00 |
| 31909692 | PESSOAL REQUISITADO DE OUTROS ENTES | ,00 | ,00 | ,00 | ,00 | ,00 | ,00 | ,00 | ,00 | ,00 | ,00 | ,00 | ,00 | | | | ,00 |
| 31911300 | OBRIGAÇÕES PATRONAIS - OP.INTRA-ORÇAMENTÁRIAS | ,00 | ,00 | ,00 | ,00 | ,00 | ,00 | ,00 | ,00 | ,00 | ,00 | ,00 | ,00 | ,00 | ,00 | ,00 | ,00 |
| 31911302 | CONTRIBUIÇÕES PREVIDENCIÁRIAS - INSS | ,00 | ,00 | ,00 | ,00 | ,00 | ,00 | ,00 | ,00 | ,00 | ,00 | ,00 | ,00 | | | | ,00 |
| 31911309 | SEGUROS DE ACIDENTES DO TRABALHO | ,00 | ,00 | ,00 | ,00 | ,00 | ,00 | ,00 | ,00 | ,00 | ,00 | ,00 | ,00 | ,00 | ,00 | ,00 | ,00 |
| 31919300 | RESSARCIMENTO DE DEST. DE PESSOAL REQUISITADO | ,00 | ,00 | ,00 | ,00 | ,00 | ,00 | ,00 | ,00 | ,00 | ,00 | ,00 | ,00 | ,00 | ,00 | ,00 | ,00 |
| 31919691 | PESSOAL REQUISITADO DE OUTROS ÓRGÃOS DA APF | ,00 | ,00 | ,00 | ,00 | ,00 | ,00 | ,00 | ,00 | ,00 | ,00 | ,00 | ,00 | ,00 | ,00 | ,00 | ,00 |
| | PATRONAL (3319) | ,00 | ,00 | ,00 | ,00 | ,00 | ,00 | ,00 | ,00 | ,00 | ,00 | ,00 | ,00 | ,00 | ,00 | ,00 | ,00 |
| 31900700 | CONTRIBUIÇÃO A ENTIDADES FECHADAS DE PREVIDÊNCIA | ,00 | ,00 | ,00 | ,00 | ,00 | ,00 | ,00 | ,00 | ,00 | ,00 | ,00 | ,00 | ,00 | ,00 | ,00 | ,00 |
| 31900706 | CONTRIBUIÇÃO PATRONAL - FUNPRESP LEI Nº 12618/12 | ,00 | ,00 | ,00 | ,00 | ,00 | ,00 | ,00 | ,00 | ,00 | ,00 | ,00 | ,00 | ,00 | ,00 | ,00 | ,00 |
| 31911300 | OBRIGAÇÕES PATRONAIS - OP.INTRA-ORÇAMENTÁRIAS | ,00 | ,00 | ,00 | ,00 | ,00 | ,00 | ,00 | ,00 | ,00 | ,00 | ,00 | ,00 | ,00 | ,00 | ,00 | ,00 |
| 31911303 | CONTRIBUIÇÃO PATRONAL PARA O RPPS | ,00 | ,00 | ,00 | ,00 | ,00 | ,00 | ,00 | ,00 | ,00 | ,00 | ,00 | ,00 | ,00 | ,00 | ,00 | ,00 |
| | PESSOAL INATIVO (3101) | ,00 | ,00 | ,00 | ,00 | ,00 | ,00 | ,00 | ,00 | ,00 | ,00 | ,00 | ,00 | ,00 | ,00 | ,00 | ,00 |
| 31900100 | APOSENTADORIAS, RESERVA REMUNERADA E REFORMAS | ,00 | ,00 | ,00 | ,00 | ,00 | ,00 | ,00 | ,00 | ,00 | ,00 | ,00 | ,00 | ,00 | ,00 | ,00 | ,00 |
| 31900101 | PROVENTOS - PESSOAL CIVIL | ,00 | ,00 | ,00 | ,00 | ,00 | ,00 | ,00 | ,00 | ,00 | ,00 | ,00 | ,00 | | ,00 | | ,00 |
| 31900300 | PENSÕES | ,00 | ,00 | ,00 | ,00 | ,00 | ,00 | ,00 | ,00 | ,00 | ,00 | ,00 | ,00 | ,00 | ,00 | ,00 | ,00 |
| 31900301 | CIVIS | ,00 | ,00 | ,00 | ,00 | ,00 | ,00 | ,00 | ,00 | ,00 | ,00 | ,00 | ,00 | | ,00 | | ,00 |
| 31909200 | DESPESAS DE EXERCÍCIOS ANTERIORES | ,00 | ,00 | ,00 | ,00 | ,00 | ,00 | ,00 | ,00 | ,00 | ,00 | ,00 | ,00 | ,00 | ,00 | ,00 | ,00 |
| 31909202 | INATIVO CIVIL | ,00 | ,00 | ,00 | ,00 | ,00 | ,00 | ,00 | ,00 | ,00 | ,00 | ,00 | ,00 | | ,00 | | ,00 |
| | TOTAL | 3.755,15 | 3.755,15 | 3.755,15 | 3.755,15 | 3.755,15 | 3.755,15 | 7.927,58 | 7.927,58 | 7.927,58 | 7.927,58 | 7.927,58 | 7.927,58 | ,00 | 7.306,53 | ,00 | 78.023,96 |

NOTA:
- O Impacto constatado somente o acréscimo necessário à proporcionação de ingressos elaborada com base na Lei nº 12.772/2012, caso seja aprovado o PL nº 2.511/2011.

CONSELHO NACIONAL DO MINISTÉRIO PÚBLICO

SECRETARIA GERAL
SECRETARIA DE PLANEJAMENTO ORÇAMENTÁRIO
COORDENADORIA DE PLANOS E AVALIAÇÃO

PROPOSTA ORÇAMENTÁRIA - EXERCÍCIO FINANCEIRO DE 2015

PROJEÇÃO DA DESPESA COM PESSOAL E ENCARGOS SOCIAIS

UO: 59101 – CNMP

ANEXO VIII - IMPACTO DO PL Nº 2.517/2011 NA PROGRAMAÇÃO DE INGRESSOS DE TÉCNICOS PARA 2015 - VACÂNCIA FORA DA BASE

R$1,00

| | Despesa | PROJEÇÃO 2015 | | | | | | | | | | | | Provisão Anual | | | |
|---|---|---|---|---|---|---|---|---|---|---|---|---|---|---|---|---|---|
| | | Janeiro | Fevereiro | Março | Abril | Maio | Junho | Julho | Agosto | Setembro | Outubro | Novembro | Dezembro | Progressão e Promoção | 13º Salário | Férias | TOTAL NO ANO |
| | PESSOAL ATIVO (3101) | 7.437,18 | 7.437,18 | 7.437,18 | 7.437,18 | 7.437,18 | 7.437,18 | 16.331,81 | 16.331,81 | 16.331,81 | 16.331,81 | 16.331,81 | 16.331,81 | ,00 | 13.299,04 | ,00 | 144.444,02 |
| 31906700 | CONTRIBUIÇÃO A ENTIDADES FECHADAS DE PREVIDÊNCIA | 582,64 | 582,64 | 582,64 | 582,64 | 582,64 | 582,64 | 1.122,77 | 1.122,77 | 1.122,77 | 1.122,77 | 1.122,77 | 1.122,77 | ,00 | ,00 | ,00 | 10.853,51 |
| 31909700 | CONTRIBUIÇÃO PATRONAL - FUNPRESP LEI Nº 12618/12 | 582,64 | 582,64 | 582,64 | 582,64 | 582,64 | 582,64 | 1.122,77 | 1.122,77 | 1.122,77 | 1.122,77 | 1.122,77 | 1.122,77 | | 821,85 | ,00 | 10.853,51 |
| 31901100 | VENCIMENTOS E VANTAGENS FIXAS - PESSOAL CIVIL | 6.854,54 | 6.854,54 | 6.854,54 | 6.854,54 | 6.854,54 | 6.854,54 | 13.209,04 | 13.209,04 | 13.209,04 | 13.209,04 | 13.209,04 | 13.209,04 | ,00 | 13.209,04 | ,00 | 133.590,52 |
| 31901101 | VENCIMENTOS E SALARIOS | ,00 | ,00 | ,00 | ,00 | ,00 | ,00 | ,00 | ,00 | ,00 | ,00 | ,00 | ,00 | ,00 | ,00 | ,00 | ,00 |
| 31901104 | ADICIONAL NOTURNO | ,00 | ,00 | ,00 | ,00 | ,00 | ,00 | ,00 | ,00 | ,00 | ,00 | ,00 | ,00 | | | | ,00 |
| 31901105 | INCORPORADOES | ,00 | ,00 | ,00 | ,00 | ,00 | ,00 | ,00 | ,00 | ,00 | ,00 | ,00 | ,00 | | | | ,00 |
| 31901113 | INCENTIVO A QUALIFICACAO | ,00 | ,00 | ,00 | ,00 | ,00 | ,00 | ,00 | ,00 | ,00 | ,00 | ,00 | ,00 | ,00 | ,00 | ,00 | ,00 |
| 31901128 | VANTAGEM PECUNIARIA INDIVIDUAL | ,00 | ,00 | ,00 | ,00 | ,00 | ,00 | ,00 | ,00 | ,00 | ,00 | ,00 | ,00 | | | | ,00 |
| 31901131 | GRATIFICACAO POR EXERCICIO DE CARGO EFETIVO | ,00 | ,00 | ,00 | ,00 | ,00 | ,00 | ,00 | ,00 | ,00 | ,00 | ,00 | ,00 | | ,00 | ,00 | ,00 |
| 31901133 | GRAT POR EXERCICIO DE FUNCOES COMISSIONADAS | ,00 | ,00 | ,00 | ,00 | ,00 | ,00 | ,00 | ,00 | ,00 | ,00 | ,00 | ,00 | | | | ,00 |
| 31901136 | GRATIFICACAO P/EXERCICIO DE CARGO EM COMISSAO | ,00 | ,00 | ,00 | ,00 | ,00 | ,00 | ,00 | ,00 | ,00 | ,00 | ,00 | ,00 | | | | ,00 |
| 31901137 | GRATIFICACAO DE TEMPO DE SERVICO | ,00 | ,00 | ,00 | ,00 | ,00 | ,00 | ,00 | ,00 | ,00 | ,00 | ,00 | ,00 | | | | ,00 |
| 31901140 | GRATIFICACOES ESPECIAIS | ,00 | ,00 | ,00 | ,00 | ,00 | ,00 | ,00 | ,00 | ,00 | ,00 | ,00 | ,00 | | | | ,00 |
| 31901142 | FERIAS VENCIDAS E PROPORCIONAIS | ,00 | ,00 | ,00 | ,00 | ,00 | ,00 | ,00 | ,00 | ,00 | ,00 | ,00 | ,00 | | | | ,00 |
| 31901143 | 13. SALARIO | ,00 | ,00 | ,00 | ,00 | ,00 | ,00 | ,00 | ,00 | ,00 | ,00 | ,00 | ,00 | | | | ,00 |
| 31901144 | FERIAS - ABONO PECUNIARIO | ,00 | ,00 | ,00 | ,00 | ,00 | ,00 | ,00 | ,00 | ,00 | ,00 | ,00 | ,00 | | | | ,00 |
| 31901145 | FERIAS - ABONO CONSTITUCIONAL | ,00 | ,00 | ,00 | ,00 | ,00 | ,00 | ,00 | ,00 | ,00 | ,00 | ,00 | ,00 | | | | ,00 |
| 31901146 | FERIAS - PAGAMENTO ANTECIPADO | ,00 | ,00 | ,00 | ,00 | ,00 | ,00 | ,00 | ,00 | ,00 | ,00 | ,00 | ,00 | | | | ,00 |
| 31901174 | SUBSIDIOS | 6.854,54 | 6.854,54 | 6.854,54 | 6.854,54 | 6.854,54 | 6.854,54 | 13.209,04 | 13.209,04 | 13.209,04 | 13.209,04 | 13.209,04 | 13.209,04 | | 13.209,04 | ,00 | 133.590,52 |
| 31901009 | OUTRAS DESPESAS VARIAVEIS - PESSOAL CIVIL | ,00 | ,00 | ,00 | ,00 | ,00 | ,00 | ,00 | ,00 | ,00 | ,00 | ,00 | ,00 | ,00 | ,00 | ,00 | ,00 |
| 31901032 | SUBSTITUICOES | ,00 | ,00 | ,00 | ,00 | ,00 | ,00 | ,00 | ,00 | ,00 | ,00 | ,00 | ,00 | | | | ,00 |
| 31901044 | SERVICOS EXTRAORDINARIOS | ,00 | ,00 | ,00 | ,00 | ,00 | ,00 | ,00 | ,00 | ,00 | ,00 | ,00 | ,00 | | | | ,00 |
| 31909200 | DESPESAS DE EXERCICIOS ANTERIORES | ,00 | ,00 | ,00 | ,00 | ,00 | ,00 | ,00 | ,00 | ,00 | ,00 | ,00 | ,00 | ,00 | ,00 | ,00 | ,00 |
| 31909201 | ATIVO CIVIL | ,00 | ,00 | ,00 | ,00 | ,00 | ,00 | ,00 | ,00 | ,00 | ,00 | ,00 | ,00 | | | | ,00 |
| 31909202 | OUTRAS DESPESAS VARIAVEIS - CIVIL | ,00 | ,00 | ,00 | ,00 | ,00 | ,00 | ,00 | ,00 | ,00 | ,00 | ,00 | ,00 | | | | ,00 |
| 31909203 | OBRIGACOES PATRONAIS - ATIVO CIVIL | ,00 | ,00 | ,00 | ,00 | ,00 | ,00 | ,00 | ,00 | ,00 | ,00 | ,00 | ,00 | | | | ,00 |
| 31909209 | OUTRAS DESPESAS DE EXERCICIOS ANTERIORES | ,00 | ,00 | ,00 | ,00 | ,00 | ,00 | ,00 | ,00 | ,00 | ,00 | ,00 | ,00 | | | | ,00 |
| 31909600 | RESSARCIMENTO DE DESP. DE PESSOAL REQUISITADO | ,00 | ,00 | ,00 | ,00 | ,00 | ,00 | ,00 | ,00 | ,00 | ,00 | ,00 | ,00 | ,00 | ,00 | ,00 | ,00 |
| 31909601 | PESSOAL REQUISITADO DE OUTROS ÓRGÃOS DA APF | ,00 | ,00 | ,00 | ,00 | ,00 | ,00 | ,00 | ,00 | ,00 | ,00 | ,00 | ,00 | | | | ,00 |
| 31909602 | PESSOAL REQUISITADO DE OUTROS ENTES | ,00 | ,00 | ,00 | ,00 | ,00 | ,00 | ,00 | ,00 | ,00 | ,00 | ,00 | ,00 | | | | ,00 |
| 31911300 | OBRIGACOES PATRONAIS – OP.INTRA-ORCAMENTARIAS | ,00 | ,00 | ,00 | ,00 | ,00 | ,00 | ,00 | ,00 | ,00 | ,00 | ,00 | ,00 | ,00 | ,00 | ,00 | ,00 |
| 31911302 | CONTRIBUICOES PREVIDENCIARIAS - INSS | ,00 | ,00 | ,00 | ,00 | ,00 | ,00 | ,00 | ,00 | ,00 | ,00 | ,00 | ,00 | | | | ,00 |
| 31911309 | SEGUROS DE ACIDENTES DO TRABALHO | ,00 | ,00 | ,00 | ,00 | ,00 | ,00 | ,00 | ,00 | ,00 | ,00 | ,00 | ,00 | ,00 | ,00 | ,00 | ,00 |
| 31919600 | RESSARCIMENTO DE DESP. DE PESSOAL REQUISITADO | ,00 | ,00 | ,00 | ,00 | ,00 | ,00 | ,00 | ,00 | ,00 | ,00 | ,00 | ,00 | | | | ,00 |
| 31919601 | PESSOAL REQUISITADO DE OUTROS ÓRGÃOS DA APF | ,00 | ,00 | ,00 | ,00 | ,00 | ,00 | ,00 | ,00 | ,00 | ,00 | ,00 | ,00 | ,00 | ,00 | ,00 | ,00 |
| | PATRONAL (3990) | ,00 | ,00 | ,00 | ,00 | ,00 | ,00 | ,00 | ,00 | ,00 | ,00 | ,00 | ,00 | ,00 | ,00 | ,00 | ,00 |
| 31900700 | CONTRIBUIÇÃO A ENTIDADES FECHADAS DE PREVIDÊNCIA | ,00 | ,00 | ,00 | ,00 | ,00 | ,00 | ,00 | ,00 | ,00 | ,00 | ,00 | ,00 | ,00 | ,00 | ,00 | ,00 |
| 31909700 | CONTRIBUIÇÃO PATRONAL - FUNPRESP LEI Nº 12618/12 | ,00 | ,00 | ,00 | ,00 | ,00 | ,00 | ,00 | ,00 | ,00 | ,00 | ,00 | ,00 | ,00 | ,00 | ,00 | ,00 |
| 31911300 | OBRIGACOES PATRONAIS – OP.INTRA-ORCAMENTARIAS | ,00 | ,00 | ,00 | ,00 | ,00 | ,00 | ,00 | ,00 | ,00 | ,00 | ,00 | ,00 | ,00 | ,00 | ,00 | ,00 |
| 31911303 | CONTRIBUICAO PATRONAL PARA O RPPS | ,00 | ,00 | ,00 | ,00 | ,00 | ,00 | ,00 | ,00 | ,00 | ,00 | ,00 | ,00 | ,00 | ,00 | ,00 | ,00 |
| | PESSOAL INATIVO (3181) | ,00 | ,00 | ,00 | ,00 | ,00 | ,00 | ,00 | ,00 | ,00 | ,00 | ,00 | ,00 | ,00 | ,00 | ,00 | ,00 |
| 31900100 | APOSENTADORIAS, RESERVA REMUNERADA E REFORMAS | ,00 | ,00 | ,00 | ,00 | ,00 | ,00 | ,00 | ,00 | ,00 | ,00 | ,00 | ,00 | ,00 | ,00 | ,00 | ,00 |
| 31900101 | PROVENTOS - PESSOAL CIVIL | ,00 | ,00 | ,00 | ,00 | ,00 | ,00 | ,00 | ,00 | ,00 | ,00 | ,00 | ,00 | | | | ,00 |
| 31900300 | PENSOES | ,00 | ,00 | ,00 | ,00 | ,00 | ,00 | ,00 | ,00 | ,00 | ,00 | ,00 | ,00 | ,00 | ,00 | ,00 | ,00 |
| 31900301 | CIVIS | ,00 | ,00 | ,00 | ,00 | ,00 | ,00 | ,00 | ,00 | ,00 | ,00 | ,00 | ,00 | | | | ,00 |
| 31909200 | DESPESAS DE EXERCICIOS ANTERIORES | ,00 | ,00 | ,00 | ,00 | ,00 | ,00 | ,00 | ,00 | ,00 | ,00 | ,00 | ,00 | ,00 | ,00 | ,00 | ,00 |
| 31909202 | INATIVO CIVIL | ,00 | ,00 | ,00 | ,00 | ,00 | ,00 | ,00 | ,00 | ,00 | ,00 | ,00 | ,00 | | | | ,00 |
| | TOTAL | 7.437,18 | 7.437,18 | 7.437,18 | 7.437,18 | 7.437,18 | 7.437,18 | 16.331,81 | 16.331,81 | 16.331,81 | 16.331,81 | 16.331,81 | 16.331,81 | ,00 | 13.299,04 | ,00 | 144.444,02 |

NOTA:

- O impacto considera somente o quantitativo necessário à programação de ingressos baseado com base na Lei nº 12.772/2012, caso seja aprovado o PL nº 2.517/2011.

CONSELHO NACIONAL DO MINISTÉRIO PÚBLICO

SECRETARIA GERAL
SECRETARIA DE PLANEJAMENTO ORÇAMENTÁRIO
COORDENADORIA DE PLANOS E AVALIAÇÃO

PROPOSTA ORÇAMENTÁRIA - EXERCÍCIO FINANCEIRO DE 2015

PROJEÇÃO DA DESPESA COM PESSOAL E ENCARGOS SOCIAIS

ANEXO IX - IMPACTO DO PL Nº 2.517/2011 NA PROGRAMAÇÃO DE INGRESSOS DE CCIFC PARA 2015 - VACÂNCIA FORA DA BASE

UO: 59101 - CNMP

R$1,00

| Despesa | | PROJEÇÃO 2015 | | | | | | | | | | | | | | | |
|---|---|---|---|---|---|---|---|---|---|---|---|---|---|---|---|---|---|
| | | Janeiro | Fevereiro | Março | Abril | Maio | Junho | Julho | Agosto | Setembro | Outubro | Novembro | Dezembro | Provisão Anual: Progressão e Promoção | Provisão Anual: 13º Salário | Provisão Anual: Férias | TOTAL NO ANO |
| PESSOAL ATIVO (0101) | | 10.509,08 | 10.509,08 | 10.509,08 | 10.509,08 | 10.509,08 | 10.509,08 | 10.509,08 | 10.509,08 | 10.509,08 | 10.509,08 | 10.509,08 | 10.509,08 | ,00 | 10.509,08 | ,00 | 126.617,78 |
| 31900700 | CONTRIBUIÇÃO A ENTIDADES FECHADAS DE PREVIDÊNCIA | ,00 | ,00 | ,00 | ,00 | ,00 | ,00 | ,00 | ,00 | ,00 | ,00 | ,00 | ,00 | ,00 | ,00 | ,00 | ,00 |
| 31900705 | CONTRIBUIÇÃO PATRONAL - FUNPRESP LEI Nº 12618/12 | ,00 | ,00 | ,00 | ,00 | ,00 | ,00 | ,00 | ,00 | ,00 | ,00 | ,00 | ,00 | | ,00 | ,00 | ,00 |
| 31901300 | VENCIMENTOS E VANTAGENS FIXAS - PESSOAL CIVIL | 10.509,08 | 10.509,08 | 10.509,08 | 10.509,08 | 10.509,08 | 10.509,08 | 10.509,08 | 10.509,08 | 10.509,08 | 10.509,08 | 10.509,08 | 10.509,08 | ,00 | 10.509,08 | ,00 | 126.617,78 |
| 31901101 | VENCIMENTOS E SALÁRIOS | ,00 | ,00 | ,00 | ,00 | ,00 | ,00 | ,00 | ,00 | ,00 | ,00 | ,00 | ,00 | ,00 | ,00 | ,00 | ,00 |
| 31901104 | ADICIONAL NOTURNO | ,00 | ,00 | ,00 | ,00 | ,00 | ,00 | ,00 | ,00 | ,00 | ,00 | ,00 | ,00 | | | | ,00 |
| 31901105 | INCORPORADOS | ,00 | ,00 | ,00 | ,00 | ,00 | ,00 | ,00 | ,00 | ,00 | ,00 | ,00 | ,00 | | | | ,00 |
| 31901113 | INCENTIVO A QUALIFICAÇÃO | ,00 | ,00 | ,00 | ,00 | ,00 | ,00 | ,00 | ,00 | ,00 | ,00 | ,00 | ,00 | | | | ,00 |
| 31901122 | VANTAGEM PECUNIÁRIA INDIVIDUAL | ,00 | ,00 | ,00 | ,00 | ,00 | ,00 | ,00 | ,00 | ,00 | ,00 | ,00 | ,00 | ,00 | ,00 | ,00 | ,00 |
| 31901131 | GRATIFICAÇÃO POR EXERCÍCIO DE CARGO EFETIVO | ,00 | ,00 | ,00 | ,00 | ,00 | ,00 | ,00 | ,00 | ,00 | ,00 | ,00 | ,00 | | | | ,00 |
| 31901133 | GRAT POR EXERCÍCIO DE FUNÇÕES COMISSIONADAS | ,00 | ,00 | ,00 | ,00 | ,00 | ,00 | ,00 | ,00 | ,00 | ,00 | ,00 | ,00 | | | | ,00 |
| 31901136 | GRATIFICAÇÃO POR EXERCÍCIO DE CARGO EM COMISSÃO | 10.509,08 | 10.509,08 | 10.509,08 | 10.509,08 | 10.509,08 | 10.509,08 | 10.509,08 | 10.509,08 | 10.509,08 | 10.509,08 | 10.509,08 | 10.509,08 | | 10.509,08 | ,00 | 126.617,78 |
| 31901137 | GRATIFICAÇÃO DE TEMPO DE SERVIÇO | ,00 | ,00 | ,00 | ,00 | ,00 | ,00 | ,00 | ,00 | ,00 | ,00 | ,00 | ,00 | | | | ,00 |
| 31901140 | GRATIFICAÇÕES ESPECIAIS | ,00 | ,00 | ,00 | ,00 | ,00 | ,00 | ,00 | ,00 | ,00 | ,00 | ,00 | ,00 | | | | ,00 |
| 31901142 | FÉRIAS VENCIDAS E PROPORCIONAIS | ,00 | ,00 | ,00 | ,00 | ,00 | ,00 | ,00 | ,00 | ,00 | ,00 | ,00 | ,00 | | | | ,00 |
| 31901143 | 13. SALÁRIO | ,00 | ,00 | ,00 | ,00 | ,00 | ,00 | ,00 | ,00 | ,00 | ,00 | ,00 | ,00 | | | | ,00 |
| 31901144 | FÉRIAS - ABONO PECUNIÁRIO | ,00 | ,00 | ,00 | ,00 | ,00 | ,00 | ,00 | ,00 | ,00 | ,00 | ,00 | ,00 | | | | ,00 |
| 31901145 | FÉRIAS - ABONO CONSTITUCIONAL | ,00 | ,00 | ,00 | ,00 | ,00 | ,00 | ,00 | ,00 | ,00 | ,00 | ,00 | ,00 | | | | ,00 |
| 31901146 | FÉRIAS - PAGAMENTO ANTECIPADO | ,00 | ,00 | ,00 | ,00 | ,00 | ,00 | ,00 | ,00 | ,00 | ,00 | ,00 | ,00 | | | | ,00 |
| 31901174 | SUBSÍDIOS | ,00 | ,00 | ,00 | ,00 | ,00 | ,00 | ,00 | ,00 | ,00 | ,00 | ,00 | ,00 | | | | ,00 |
| 31901600 | OUTRAS DESPESAS VARIÁVEIS - PESSOAL CIVIL | ,00 | ,00 | ,00 | ,00 | ,00 | ,00 | ,00 | ,00 | ,00 | ,00 | ,00 | ,00 | ,00 | ,00 | ,00 | ,00 |
| 31901632 | SUBSTITUIÇÕES | ,00 | ,00 | ,00 | ,00 | ,00 | ,00 | ,00 | ,00 | ,00 | ,00 | ,00 | ,00 | | | | ,00 |
| 31901644 | SERVIÇOS EXTRAORDINÁRIOS | ,00 | ,00 | ,00 | ,00 | ,00 | ,00 | ,00 | ,00 | ,00 | ,00 | ,00 | ,00 | | | | ,00 |
| 31909200 | DESPESAS DE EXERCÍCIOS ANTERIORES | ,00 | ,00 | ,00 | ,00 | ,00 | ,00 | ,00 | ,00 | ,00 | ,00 | ,00 | ,00 | | | | ,00 |
| 31909201 | ATIVO CIVIL | ,00 | ,00 | ,00 | ,00 | ,00 | ,00 | ,00 | ,00 | ,00 | ,00 | ,00 | ,00 | ,00 | ,00 | ,00 | ,00 |
| 31909202 | OUTRAS DESPESAS VARIÁVEIS - CIVIL | ,00 | ,00 | ,00 | ,00 | ,00 | ,00 | ,00 | ,00 | ,00 | ,00 | ,00 | ,00 | | | | ,00 |
| 31909203 | OBRIGAÇÕES PATRONAIS - ATIVO CIVIL | ,00 | ,00 | ,00 | ,00 | ,00 | ,00 | ,00 | ,00 | ,00 | ,00 | ,00 | ,00 | | | | ,00 |
| 31909250 | OUTRAS DESPESAS DE EXERCÍCIOS ANTERIORES | ,00 | ,00 | ,00 | ,00 | ,00 | ,00 | ,00 | ,00 | ,00 | ,00 | ,00 | ,00 | | | | ,00 |
| 31919500 | RESSARCIMENTO DE DESP. DE PESSOAL REQUISITADO | ,00 | ,00 | ,00 | ,00 | ,00 | ,00 | ,00 | ,00 | ,00 | ,00 | ,00 | ,00 | ,00 | ,00 | ,00 | ,00 |
| 31919501 | PESSOAL REQUISITADO DE OUTROS ÓRGÃOS DA APF | ,00 | ,00 | ,00 | ,00 | ,00 | ,00 | ,00 | ,00 | ,00 | ,00 | ,00 | ,00 | | | | ,00 |
| 31919502 | PESSOAL REQUISITADO DE OUTROS ENTES | ,00 | ,00 | ,00 | ,00 | ,00 | ,00 | ,00 | ,00 | ,00 | ,00 | ,00 | ,00 | | | | ,00 |
| 31911300 | OBRIGAÇÕES PATRONAIS - OP.INTRA-ORÇAMENTÁRIAS | ,00 | ,00 | ,00 | ,00 | ,00 | ,00 | ,00 | ,00 | ,00 | ,00 | ,00 | ,00 | | | | ,00 |
| 31911302 | CONTRIBUIÇÕES PREVIDENCIÁRIAS - INSS | ,00 | ,00 | ,00 | ,00 | ,00 | ,00 | ,00 | ,00 | ,00 | ,00 | ,00 | ,00 | ,00 | ,00 | ,00 | ,00 |
| 31911309 | SEGUROS DE ACIDENTES DO TRABALHO | ,00 | ,00 | ,00 | ,00 | ,00 | ,00 | ,00 | ,00 | ,00 | ,00 | ,00 | ,00 | ,00 | ,00 | | ,00 |
| 31919600 | RESSARCIMENTO DE DESP. DE PESSOAL REQUISITADO | ,00 | ,00 | ,00 | ,00 | ,00 | ,00 | ,00 | ,00 | ,00 | ,00 | ,00 | ,00 | ,00 | ,00 | | ,00 |
| 31919601 | PESSOAL REQUISITADO DE OUTROS ÓRGÃOS DA APF | ,00 | ,00 | ,00 | ,00 | ,00 | ,00 | ,00 | ,00 | ,00 | ,00 | ,00 | ,00 | ,00 | ,00 | ,00 | ,00 |
| PATRONAL (0103) | | ,00 | ,00 | ,00 | ,00 | ,00 | ,00 | ,00 | ,00 | ,00 | ,00 | ,00 | ,00 | ,00 | ,00 | ,00 | ,00 |
| 31900700 | CONTRIBUIÇÃO A ENTIDADES FECHADAS DE PREVIDÊNCIA | ,00 | ,00 | ,00 | ,00 | ,00 | ,00 | ,00 | ,00 | ,00 | ,00 | ,00 | ,00 | ,00 | ,00 | ,00 | ,00 |
| 31900705 | CONTRIBUIÇÃO PATRONAL - FUNPRESP LEI Nº 12618/12 | ,00 | ,00 | ,00 | ,00 | ,00 | ,00 | ,00 | ,00 | ,00 | ,00 | ,00 | ,00 | ,00 | ,00 | ,00 | ,00 |
| 31911300 | OBRIGAÇÕES PATRONAIS - OP.INTRA-ORÇAMENTÁRIAS | ,00 | ,00 | ,00 | ,00 | ,00 | ,00 | ,00 | ,00 | ,00 | ,00 | ,00 | ,00 | ,00 | ,00 | ,00 | ,00 |
| 31911302 | CONTRIBUIÇÃO PATRONAL PARA O RPPS | ,00 | ,00 | ,00 | ,00 | ,00 | ,00 | ,00 | ,00 | ,00 | ,00 | ,00 | ,00 | ,00 | ,00 | ,00 | ,00 |
| PESSOAL INATIVO (0181) | | ,00 | ,00 | ,00 | ,00 | ,00 | ,00 | ,00 | ,00 | ,00 | ,00 | ,00 | ,00 | ,00 | ,00 | ,00 | ,00 |
| 31900100 | APOSENTADORIAS, RESERVA REMUNERADA E REFORMAS | ,00 | ,00 | ,00 | ,00 | ,00 | ,00 | ,00 | ,00 | ,00 | ,00 | ,00 | ,00 | ,00 | ,00 | ,00 | ,00 |
| 31900101 | PROVENTOS - PESSOAL CIVIL | ,00 | ,00 | ,00 | ,00 | ,00 | ,00 | ,00 | ,00 | ,00 | ,00 | ,00 | ,00 | | | | ,00 |
| 31900300 | PENSÕES | ,00 | ,00 | ,00 | ,00 | ,00 | ,00 | ,00 | ,00 | ,00 | ,00 | ,00 | ,00 | ,00 | ,00 | ,00 | ,00 |
| 31900301 | CIVIS | ,00 | ,00 | ,00 | ,00 | ,00 | ,00 | ,00 | ,00 | ,00 | ,00 | ,00 | ,00 | | | | ,00 |
| 31909250 | DESPESAS DE EXERCÍCIOS ANTERIORES | ,00 | ,00 | ,00 | ,00 | ,00 | ,00 | ,00 | ,00 | ,00 | ,00 | ,00 | ,00 | ,00 | ,00 | ,00 | ,00 |
| 31909202 | INATIVO CIVIL | ,00 | ,00 | ,00 | ,00 | ,00 | ,00 | ,00 | ,00 | ,00 | ,00 | ,00 | ,00 | | | | ,00 |
| TOTAL | | 10.509,08 | 10.509,08 | 10.509,08 | 10.509,08 | 10.509,08 | 10.509,08 | 10.509,08 | 10.509,08 | 10.509,08 | 10.509,08 | 10.509,08 | 10.509,08 | ,00 | 10.509,08 | ,00 | 126.617,78 |

NOTA
- O impacto considera somente o acréscimo necessário à programação de ingressos elaborada com base na Lei nº 12.773/2012, caso seja aprovado o PL nº 2.517/2011.

CONSELHO NACIONAL DO MINISTÉRIO PÚBLICO

SECRETARIA GERAL
SECRETARIA DE PLANEJAMENTO ORÇAMENTÁRIO
COORDENADORIA DE PLANOS E AVALIAÇÃO

PROPOSTA ORÇAMENTÁRIA - EXERCÍCIO FINANCEIRO DE 2015

PROJEÇÃO DA DESPESA COM PESSOAL E ENCARGOS SOCIAIS

ANEXO X - IMPACTO DA PEC Nº 68/2011 NA FOLHA NORMAL(1)

UO: 59101 – CNMP

R$1,00

| Despesa | | PROJEÇÃO 2015 | | | | | | | | | | | | | | | |
|---|---|---|---|---|---|---|---|---|---|---|---|---|---|---|---|---|---|
| | | Janeiro | Fevereiro | Março | Abril | Maio | Junho | Julho | Agosto | Setembro | Outubro | Novembro | Dezembro | Provisão Anual: Progressão e Promoção | Provisão Anual: 13º Salário | Provisão Anual: Férias | TOTAL NO ANO |
| | PESSOAL ATIVO (2079) | 75.069,12 | 75.069,12 | 75.069,12 | 75.069,12 | 75.069,12 | 75.069,12 | 75.069,12 | 75.069,12 | 75.069,12 | 75.069,12 | 75.069,12 | 75.069,12 | ,00 | 75.069,12 | 25.023,04 | 1.000.921,60 |
| 31900700 | CONTRIBUIÇÃO A ENTIDADES FECHADAS DE PREVIDÊNCIA | ,00 | ,00 | ,00 | ,00 | ,00 | ,00 | ,00 | ,00 | ,00 | ,00 | ,00 | ,00 | ,00 | ,00 | ,00 | ,00 |
| 31900706 | CONTRIBUIÇÃO PATRONAL - FUNPRESP LEI Nº 12.618/12 | ,00 | ,00 | ,00 | ,00 | ,00 | ,00 | ,00 | ,00 | ,00 | ,00 | ,00 | ,00 | ,00 | ,00 | ,00 | ,00 |
| 31901100 | VENCIMENTOS E VANTAGENS FIXAS - PESSOAL CIVIL | 75.069,12 | 75.069,12 | 75.069,12 | 75.069,12 | 75.069,12 | 75.069,12 | 75.069,12 | 75.069,12 | 75.069,12 | 75.069,12 | 75.069,12 | 75.069,12 | ,00 | 75.069,12 | 25.023,04 | 1.000.921,60 |
| 31901101 | VENCIMENTOS E SALARIOS(1) | ,00 | ,00 | ,00 | ,00 | ,00 | ,00 | ,00 | ,00 | ,00 | ,00 | ,00 | ,00 | ,00 | ,00 | ,00 | ,00 |
| 31901104 | ADICIONAL NOTURNO | ,00 | ,00 | ,00 | ,00 | ,00 | ,00 | ,00 | ,00 | ,00 | ,00 | ,00 | ,00 | | | | ,00 |
| 31901105 | INCORPORACOES | ,00 | ,00 | ,00 | ,00 | ,00 | ,00 | ,00 | ,00 | ,00 | ,00 | ,00 | ,00 | | | | ,00 |
| 31901113 | INCENTIVO A QUALIFICACAO | ,00 | ,00 | ,00 | ,00 | ,00 | ,00 | ,00 | ,00 | ,00 | ,00 | ,00 | ,00 | | | | ,00 |
| 31901128 | VANTAGEM PECUNIARIA INDIVIDUAL | ,00 | ,00 | ,00 | ,00 | ,00 | ,00 | ,00 | ,00 | ,00 | ,00 | ,00 | ,00 | | | | ,00 |
| 31901131 | GRATIFICACAO POR EXERCICIO DE CARGO EFETIVO | ,00 | ,00 | ,00 | ,00 | ,00 | ,00 | ,00 | ,00 | ,00 | ,00 | ,00 | ,00 | | | | ,00 |
| 31901133 | GRAT POR EXERCICIO DE FUNCOES COMISSIONADAS | ,00 | ,00 | ,00 | ,00 | ,00 | ,00 | ,00 | ,00 | ,00 | ,00 | ,00 | ,00 | | | | ,00 |
| 31901136 | GRATIFICACAO PEXERCICIO DE CARGO EM COMISSAO | ,00 | ,00 | ,00 | ,00 | ,00 | ,00 | ,00 | ,00 | ,00 | ,00 | ,00 | ,00 | | | | ,00 |
| 31901137 | GRATIFICACAO DE TEMPO DE SERVICO | 75.069,12 | 75.069,12 | 75.069,12 | 75.069,12 | 75.069,12 | 75.069,12 | 75.069,12 | 75.069,12 | 75.069,12 | 75.069,12 | 75.069,12 | 75.069,12 | ,00 | 75.069,12 | 25.023,04 | 1.000.921,60 |
| 31901140 | GRATIFICADOES ESPECIAIS | ,00 | ,00 | ,00 | ,00 | ,00 | ,00 | ,00 | ,00 | ,00 | ,00 | ,00 | ,00 | | | | ,00 |
| 31901142 | FÉRIAS VENCIDAS E PROPORCIONAIS | ,00 | ,00 | ,00 | ,00 | ,00 | ,00 | ,00 | ,00 | ,00 | ,00 | ,00 | ,00 | | | | ,00 |
| 31901143 | 13. SALARIO | ,00 | ,00 | ,00 | ,00 | ,00 | ,00 | ,00 | ,00 | ,00 | ,00 | ,00 | ,00 | | | | ,00 |
| 31901144 | FERIAS - ABONO PECUNIARIO | ,00 | ,00 | ,00 | ,00 | ,00 | ,00 | ,00 | ,00 | ,00 | ,00 | ,00 | ,00 | | | | ,00 |
| 31901145 | FERIAS - ABONO CONSTITUCIONAL | ,00 | ,00 | ,00 | ,00 | ,00 | ,00 | ,00 | ,00 | ,00 | ,00 | ,00 | ,00 | | | | ,00 |
| 31901146 | FERIAS - PAGAMENTO ANTECIPADO | ,00 | ,00 | ,00 | ,00 | ,00 | ,00 | ,00 | ,00 | ,00 | ,00 | ,00 | ,00 | | | | ,00 |
| 31901174 | SUBSIDIOS | ,00 | ,00 | ,00 | ,00 | ,00 | ,00 | ,00 | ,00 | ,00 | ,00 | ,00 | ,00 | | | | ,00 |
| 31901600 | OUTRAS DESPESAS VARIAVEIS - PESSOAL CIVIL | ,00 | ,00 | ,00 | ,00 | ,00 | ,00 | ,00 | ,00 | ,00 | ,00 | ,00 | ,00 | ,00 | ,00 | ,00 | ,00 |
| 31901632 | SUBSTITUICOES | ,00 | ,00 | ,00 | ,00 | ,00 | ,00 | ,00 | ,00 | ,00 | ,00 | ,00 | ,00 | ,00 | ,00 | ,00 | ,00 |
| 31901644 | SERVICOS EXTRAORDINARIOS | ,00 | ,00 | ,00 | ,00 | ,00 | ,00 | ,00 | ,00 | ,00 | ,00 | ,00 | ,00 | | | | ,00 |
| 31909200 | DESPESAS DE EXERCICIOS ANTERIORES | ,00 | ,00 | ,00 | ,00 | ,00 | ,00 | ,00 | ,00 | ,00 | ,00 | ,00 | ,00 | | | | ,00 |
| 31909201 | ATIVO CIVIL | ,00 | ,00 | ,00 | ,00 | ,00 | ,00 | ,00 | ,00 | ,00 | ,00 | ,00 | ,00 | ,00 | ,00 | ,00 | ,00 |
| 31909202 | OUTRAS DESPESAS VARIAVEIS - CIVIL | ,00 | ,00 | ,00 | ,00 | ,00 | ,00 | ,00 | ,00 | ,00 | ,00 | ,00 | ,00 | | | | ,00 |
| 31909203 | OBRIGACOES PATRONAIS - ATIVO CIVIL | ,00 | ,00 | ,00 | ,00 | ,00 | ,00 | ,00 | ,00 | ,00 | ,00 | ,00 | ,00 | | | | ,00 |
| 31909299 | OUTRAS DESPESAS DE EXERCICIOS ANTERIORES | ,00 | ,00 | ,00 | ,00 | ,00 | ,00 | ,00 | ,00 | ,00 | ,00 | ,00 | ,00 | | | | ,00 |
| 31909400 | RESSARCIMENTO DE DESP. DE PESSOAL REQUISITADO | ,00 | ,00 | ,00 | ,00 | ,00 | ,00 | ,00 | ,00 | ,00 | ,00 | ,00 | ,00 | | | | ,00 |
| 31909600 | PESSOAL REQUISITADO DE OUTROS ÓRGÃOS DA APF | ,00 | ,00 | ,00 | ,00 | ,00 | ,00 | ,00 | ,00 | ,00 | ,00 | ,00 | ,00 | ,00 | ,00 | ,00 | ,00 |
| 31909602 | PESSOAL REQUISITADO DE OUTROS ENTES | ,00 | ,00 | ,00 | ,00 | ,00 | ,00 | ,00 | ,00 | ,00 | ,00 | ,00 | ,00 | | | | ,00 |
| 31911300 | OBRIGACOES PATRONAIS – OP.INTRA-ORCAMENTARIAS | ,00 | ,00 | ,00 | ,00 | ,00 | ,00 | ,00 | ,00 | ,00 | ,00 | ,00 | ,00 | | | | ,00 |
| 31911302 | CONTRIBUICOES PREVIDENCIARIAS - INSS | ,00 | ,00 | ,00 | ,00 | ,00 | ,00 | ,00 | ,00 | ,00 | ,00 | ,00 | ,00 | ,00 | ,00 | ,00 | ,00 |
| 31911309 | SEGUROS DE ACIDENTES DO TRABALHO | ,00 | ,00 | ,00 | ,00 | ,00 | ,00 | ,00 | ,00 | ,00 | ,00 | ,00 | ,00 | ,00 | ,00 | ,00 | ,00 |
| 31919600 | RESSARCIMENTO DE DESP. DE PESSOAL REQUISITADO | ,00 | ,00 | ,00 | ,00 | ,00 | ,00 | ,00 | ,00 | ,00 | ,00 | ,00 | ,00 | ,00 | ,00 | ,00 | ,00 |
| 31919601 | PESSOAL REQUISITADO DE OUTROS ÓRGÃOS DA APF | ,00 | ,00 | ,00 | ,00 | ,00 | ,00 | ,00 | ,00 | ,00 | ,00 | ,00 | ,00 | | | | ,00 |
| | PATRONAL (PPH0) | 16.515,21 | 16.515,21 | 16.515,21 | 16.515,21 | 16.515,21 | 16.515,21 | 16.515,21 | 16.515,21 | 16.515,21 | 16.515,21 | 16.515,21 | 16.515,21 | ,00 | 16.515,21 | ,00 | 214.697,73 |
| 31900700 | CONTRIBUIÇÃO A ENTIDADES FECHADAS DE PREVIDÊNCIA | ,00 | ,00 | ,00 | ,00 | ,00 | ,00 | ,00 | ,00 | ,00 | ,00 | ,00 | ,00 | ,00 | ,00 | ,00 | ,00 |
| 31900706 | CONTRIBUIÇÃO PATRONAL - FUNPRESP LEI Nº 12.618/12 | ,00 | ,00 | ,00 | ,00 | ,00 | ,00 | ,00 | ,00 | ,00 | ,00 | ,00 | ,00 | ,00 | ,00 | ,00 | ,00 |
| 31911300 | OBRIGACOES PATRONAIS – OP.INTRA-ORCAMENTARIAS | 16.515,21 | 16.515,21 | 16.515,21 | 16.515,21 | 16.515,21 | 16.515,21 | 16.515,21 | 16.515,21 | 16.515,21 | 16.515,21 | 16.515,21 | 16.515,21 | ,00 | 16.515,21 | ,00 | 214.697,73 |
| 31911303 | CONTRIBUICAO PATRONAL PARA O RPPS | 16.515,21 | 16.515,21 | 16.515,21 | 16.515,21 | 16.515,21 | 16.515,21 | 16.515,21 | 16.515,21 | 16.515,21 | 16.515,21 | 16.515,21 | 16.515,21 | ,00 | 16.515,21 | ,00 | 214.697,73 |
| | PESSOAL INATIVO (0181) | ,00 | ,00 | ,00 | ,00 | ,00 | ,00 | ,00 | ,00 | ,00 | ,00 | ,00 | ,00 | ,00 | ,00 | ,00 | ,00 |
| 31900100 | APOSENTADORIAS, RESERVA REMUNERADA E REFORMAS | ,00 | ,00 | ,00 | ,00 | ,00 | ,00 | ,00 | ,00 | ,00 | ,00 | ,00 | ,00 | ,00 | ,00 | ,00 | ,00 |
| 31900101 | PROVENTOS - PESSOAL CIVIL | ,00 | ,00 | ,00 | ,00 | ,00 | ,00 | ,00 | ,00 | ,00 | ,00 | ,00 | ,00 | | ,00 | | ,00 |
| 31900300 | PENSÕES | ,00 | ,00 | ,00 | ,00 | ,00 | ,00 | ,00 | ,00 | ,00 | ,00 | ,00 | ,00 | ,00 | ,00 | ,00 | ,00 |
| 31900301 | CIVIS | ,00 | ,00 | ,00 | ,00 | ,00 | ,00 | ,00 | ,00 | ,00 | ,00 | ,00 | ,00 | | ,00 | | ,00 |
| 31909200 | DESPESAS DE EXERCICIOS ANTERIORES | ,00 | ,00 | ,00 | ,00 | ,00 | ,00 | ,00 | ,00 | ,00 | ,00 | ,00 | ,00 | ,00 | ,00 | ,00 | ,00 |
| 31909202 | INATIVO CIVIL | ,00 | ,00 | ,00 | ,00 | ,00 | ,00 | ,00 | ,00 | ,00 | ,00 | ,00 | ,00 | | ,00 | | ,00 |
| | TOTAL | 91.584,33 | 91.584,33 | 91.584,33 | 91.584,33 | 91.584,33 | 91.584,33 | 91.584,33 | 91.584,33 | 91.584,33 | 91.584,33 | 91.584,33 | 91.584,33 | ,00 | 91.584,33 | 25.023,04 | 1.215.619,33 |

NOTAS:

(1) Impacto calculado, de acordo com o tempo de serviço cadastrado de GPS, conforme relatório da DDGP e sob a perspectiva do PL nº 2.517/2011.

CONSELHO NACIONAL DO MINISTÉRIO PÚBLICO

SECRETARIA GERAL
SECRETARIA DE PLANEJAMENTO ORÇAMENTÁRIO
COORDENADORIA DE PLANOS E AVALIAÇÃO

PROPOSTA ORÇAMENTÁRIA - EXERCÍCIO FINANCEIRO DE 2015

PROJEÇÃO DA DESPESA COM PESSOAL E ENCARGOS SOCIAIS

ANEXO XI - IMPACTO DO PL Nº 7.429/2010

UO: 59101 – CNMP

R$1,00

| Despesa | | PROJEÇÃO 2015 | | | | | | | | | | | | Previsão Anual | | | |
|---|---|---|---|---|---|---|---|---|---|---|---|---|---|---|---|---|---|
| | | Janeiro | Fevereiro | Março | Abril | Maio | Junho | Julho | Agosto | Setembro | Outubro | Novembro | Dezembro | Progressão e Promoção | 13º Salário | Férias | TOTAL NO ANO |
| PESSOAL ATIVO (00PP) | | 286.634,45 | 286.634,45 | 286.634,45 | 286.634,45 | 286.634,45 | 286.634,45 | 286.634,45 | 286.634,45 | 286.634,45 | 286.634,45 | 286.634,45 | 286.634,45 | ,00 | 286.634,45 | 223.574,87 | 3.949.822,72 |
| 31900700 | CONTRIBUIÇÃO A ENTIDADES FECHADAS DE PREVIDÊNCIA | ,00 | ,00 | ,00 | ,00 | ,00 | ,00 | ,00 | ,00 | ,00 | ,00 | ,00 | ,00 | ,00 | ,00 | ,00 | ,00 |
| 31900705 | CONTRIBUIÇÃO PATRONAL - FUNPRESP LEI Nº 12.618/12 | ,00 | ,00 | ,00 | ,00 | ,00 | ,00 | ,00 | ,00 | ,00 | ,00 | ,00 | ,00 | ,00 | ,00 | ,00 | ,00 |
| 31901100 | VENCIMENTOS E VANTAGENS FIXAS - PESSOAL CIVIL | 286.634,45 | 286.634,45 | 286.634,45 | 286.634,45 | 286.634,45 | 286.634,45 | 286.634,45 | 286.634,45 | 286.634,45 | 286.634,45 | 286.634,45 | 286.634,45 | ,00 | 286.634,45 | 223.574,87 | 3.949.822,72 |
| 31901101 | VENCIMENTOS E SALÁRIOS | ,00 | ,00 | ,00 | ,00 | ,00 | ,00 | ,00 | ,00 | ,00 | ,00 | ,00 | ,00 | | | | ,00 |
| 31901104 | ADICIONAL NOTURNO | ,00 | ,00 | ,00 | ,00 | ,00 | ,00 | ,00 | ,00 | ,00 | ,00 | ,00 | ,00 | | | | ,00 |
| 31901105 | INCORPORAÇÕES | ,00 | ,00 | ,00 | ,00 | ,00 | ,00 | ,00 | ,00 | ,00 | ,00 | ,00 | ,00 | | | | ,00 |
| 31901113 | INCENTIVO À QUALIFICAÇÃO | ,00 | ,00 | ,00 | ,00 | ,00 | ,00 | ,00 | ,00 | ,00 | ,00 | ,00 | ,00 | | | | ,00 |
| 31901128 | VANTAGEM PECUNIÁRIA INDIVIDUAL | ,00 | ,00 | ,00 | ,00 | ,00 | ,00 | ,00 | ,00 | ,00 | ,00 | ,00 | ,00 | | | | ,00 |
| 31901131 | GRATIFICAÇÃO POR EXERCÍCIO DE CARGO EFETIVO | ,00 | ,00 | ,00 | ,00 | ,00 | ,00 | ,00 | ,00 | ,00 | ,00 | ,00 | ,00 | | | | ,00 |
| 31901133 | GRAT POR EXERCÍCIO DE FUNÇÕES COMISSIONADAS | ,00 | ,00 | ,00 | ,00 | ,00 | ,00 | ,00 | ,00 | ,00 | ,00 | ,00 | ,00 | | | | ,00 |
| 31901136 | GRATIFICAÇÃO P/EXERCÍCIO DE CARGO EM COMISSÃO | ,00 | ,00 | ,00 | ,00 | ,00 | ,00 | ,00 | ,00 | ,00 | ,00 | ,00 | ,00 | | | | ,00 |
| 31901137 | GRATIFICAÇÃO DE TEMPO DE SERVIÇO | ,00 | ,00 | ,00 | ,00 | ,00 | ,00 | ,00 | ,00 | ,00 | ,00 | ,00 | ,00 | ,00 | | | ,00 |
| 31901140 | GRATIFICAÇÕES ESPECIAIS | ,00 | ,00 | ,00 | ,00 | ,00 | ,00 | ,00 | ,00 | ,00 | ,00 | ,00 | ,00 | | | | ,00 |
| 31901142 | FÉRIAS VENCIDAS E PROPORCIONAIS | ,00 | ,00 | ,00 | ,00 | ,00 | ,00 | ,00 | ,00 | ,00 | ,00 | ,00 | ,00 | | | | ,00 |
| 31901143 | 13. SALÁRIO | ,00 | ,00 | ,00 | ,00 | ,00 | ,00 | ,00 | ,00 | ,00 | ,00 | ,00 | ,00 | | | | ,00 |
| 31901144 | FÉRIAS - ABONO PECUNIÁRIO | ,00 | ,00 | ,00 | ,00 | ,00 | ,00 | ,00 | ,00 | ,00 | ,00 | ,00 | ,00 | | | | ,00 |
| 31901145 | FÉRIAS - ABONO CONSTITUCIONAL | ,00 | ,00 | ,00 | ,00 | ,00 | ,00 | ,00 | ,00 | ,00 | ,00 | ,00 | ,00 | | | | ,00 |
| 31901146 | FÉRIAS - PAGAMENTO ANTECIPADO | ,00 | ,00 | ,00 | ,00 | ,00 | ,00 | ,00 | ,00 | ,00 | ,00 | ,00 | ,00 | | | | ,00 |
| 31901174 | SUBSÍDIOS(1) | ,00 | ,00 | ,00 | ,00 | ,00 | ,00 | ,00 | ,00 | ,00 | ,00 | ,00 | ,00 | | | | ,00 |
| 31901000 | OUTRAS DESPESAS VARIÁVEIS - PESSOAL CIVIL | 286.634,45 | 286.634,45 | 286.634,45 | 286.634,45 | 286.634,45 | 286.634,45 | 286.634,45 | 286.634,45 | 286.634,45 | 286.634,45 | 286.634,45 | 286.634,45 | | 286.634,45 | 223.574,87 | 3.949.822,72 |
| 31901632 | SUBSTITUIÇÕES | ,00 | ,00 | ,00 | ,00 | ,00 | ,00 | ,00 | ,00 | ,00 | ,00 | ,00 | ,00 | ,00 | ,00 | ,00 | ,00 |
| 31901844 | SERVIÇOS EXTRAORDINÁRIOS | ,00 | ,00 | ,00 | ,00 | ,00 | ,00 | ,00 | ,00 | ,00 | ,00 | ,00 | ,00 | | | | ,00 |
| 31908200 | DESPESAS DE EXERCÍCIOS ANTERIORES | ,00 | ,00 | ,00 | ,00 | ,00 | ,00 | ,00 | ,00 | ,00 | ,00 | ,00 | ,00 | | | | ,00 |
| 31909201 | ATIVO CIVIL | ,00 | ,00 | ,00 | ,00 | ,00 | ,00 | ,00 | ,00 | ,00 | ,00 | ,00 | ,00 | ,00 | ,00 | ,00 | ,00 |
| 31909202 | OUTRAS DESPESAS VARIÁVEIS - CIVIL | ,00 | ,00 | ,00 | ,00 | ,00 | ,00 | ,00 | ,00 | ,00 | ,00 | ,00 | ,00 | | | | ,00 |
| 31909203 | OBRIGAÇÕES PATRONAIS - ATIVO CIVIL | ,00 | ,00 | ,00 | ,00 | ,00 | ,00 | ,00 | ,00 | ,00 | ,00 | ,00 | ,00 | | | | ,00 |
| 31909298 | OUTRAS DESPESAS DE EXERCÍCIOS ANTERIORES | ,00 | ,00 | ,00 | ,00 | ,00 | ,00 | ,00 | ,00 | ,00 | ,00 | ,00 | ,00 | | | | ,00 |
| 31909600 | RESSARCIMENTO DE DESP. DE PESSOAL REQUISITADO | ,00 | ,00 | ,00 | ,00 | ,00 | ,00 | ,00 | ,00 | ,00 | ,00 | ,00 | ,00 | | | | ,00 |
| 31909601 | PESSOAL REQUISITADO DE OUTROS ÓRGÃOS DA APF | ,00 | ,00 | ,00 | ,00 | ,00 | ,00 | ,00 | ,00 | ,00 | ,00 | ,00 | ,00 | ,00 | ,00 | ,00 | ,00 |
| 31909602 | PESSOAL REQUISITADO DE OUTROS ENTES | ,00 | ,00 | ,00 | ,00 | ,00 | ,00 | ,00 | ,00 | ,00 | ,00 | ,00 | ,00 | | | | ,00 |
| 31911300 | OBRIGAÇÕES PATRONAIS – OP.INTRA-ORÇAMENTÁRIAS | ,00 | ,00 | ,00 | ,00 | ,00 | ,00 | ,00 | ,00 | ,00 | ,00 | ,00 | ,00 | | | | ,00 |
| 31911302 | CONTRIBUIÇÕES PREVIDENCIÁRIAS - INSS | ,00 | ,00 | ,00 | ,00 | ,00 | ,00 | ,00 | ,00 | ,00 | ,00 | ,00 | ,00 | ,00 | ,00 | ,00 | ,00 |
| 31911309 | SEGUROS DE ACIDENTES DO TRABALHO | ,00 | ,00 | ,00 | ,00 | ,00 | ,00 | ,00 | ,00 | ,00 | ,00 | ,00 | ,00 | ,00 | ,00 | | ,00 |
| 31918800 | RESSARCIMENTO DE DESP. DE PESSOAL REQUISITADO | ,00 | ,00 | ,00 | ,00 | ,00 | ,00 | ,00 | ,00 | ,00 | ,00 | ,00 | ,00 | ,00 | ,00 | | ,00 |
| 31918601 | PESSOAL REQUISITADO DE OUTROS ÓRGÃOS DA APF | ,00 | ,00 | ,00 | ,00 | ,00 | ,00 | ,00 | ,00 | ,00 | ,00 | ,00 | ,00 | ,00 | ,00 | ,00 | ,00 |
| PATRONAL (00KB) | | 63.059,58 | 63.059,58 | 63.059,58 | 63.059,58 | 63.059,58 | 63.059,58 | 63.059,58 | 63.059,58 | 63.059,58 | 63.059,58 | 63.059,58 | 63.059,58 | ,00 | 63.059,58 | ,00 | 810.774,54 |
| 31900700 | CONTRIBUIÇÃO A ENTIDADES FECHADAS DE PREVIDÊNCIA | ,00 | ,00 | ,00 | ,00 | ,00 | ,00 | ,00 | ,00 | ,00 | ,00 | ,00 | ,00 | ,00 | ,00 | ,00 | ,00 |
| 31900705 | CONTRIBUIÇÃO PATRONAL - FUNPRESP LEI Nº 12.618/12 | ,00 | ,00 | ,00 | ,00 | ,00 | ,00 | ,00 | ,00 | ,00 | ,00 | ,00 | ,00 | ,00 | ,00 | ,00 | ,00 |
| 31911300 | OBRIGAÇÕES PATRONAIS – OP.INTRA-ORÇAMENTÁRIAS | 63.059,58 | 63.059,58 | 63.059,58 | 63.059,58 | 63.059,58 | 63.059,58 | 63.059,58 | 63.059,58 | 63.059,58 | 63.059,58 | 63.059,58 | 63.059,58 | ,00 | 63.059,58 | ,00 | 810.774,54 |
| 31911303 | CONTRIBUIÇÃO PATRONAL PARA O RPPS | 63.059,58 | 63.059,58 | 63.059,58 | 63.059,58 | 63.059,58 | 63.059,58 | 63.059,58 | 63.059,58 | 63.059,58 | 63.059,58 | 63.059,58 | 63.059,58 | ,00 | 63.059,58 | ,00 | 810.774,54 |
| PESSOAL INATIVO (00IS) | | ,00 | ,00 | ,00 | ,00 | ,00 | ,00 | ,00 | ,00 | ,00 | ,00 | ,00 | ,00 | ,00 | ,00 | ,00 | ,00 |
| 31900100 | APOSENTADORIAS, RESERVA REMUNERADA E REFORMAS | ,00 | ,00 | ,00 | ,00 | ,00 | ,00 | ,00 | ,00 | ,00 | ,00 | ,00 | ,00 | ,00 | ,00 | ,00 | ,00 |
| 31900101 | PROVENTOS - PESSOAL CIVIL | ,00 | ,00 | ,00 | ,00 | ,00 | ,00 | ,00 | ,00 | ,00 | ,00 | ,00 | ,00 | | ,00 | | ,00 |
| 31900300 | PENSÕES | ,00 | ,00 | ,00 | ,00 | ,00 | ,00 | ,00 | ,00 | ,00 | ,00 | ,00 | ,00 | ,00 | ,00 | ,00 | ,00 |
| 31900301 | CIVIS | ,00 | ,00 | ,00 | ,00 | ,00 | ,00 | ,00 | ,00 | ,00 | ,00 | ,00 | ,00 | ,00 | ,00 | ,00 | ,00 |
| 31909200 | DESPESAS DE EXERCÍCIOS ANTERIORES | ,00 | ,00 | ,00 | ,00 | ,00 | ,00 | ,00 | ,00 | ,00 | ,00 | ,00 | ,00 | | ,00 | | ,00 |
| 31909202 | INATIVO CIVIL | ,00 | ,00 | ,00 | ,00 | ,00 | ,00 | ,00 | ,00 | ,00 | ,00 | ,00 | ,00 | ,00 | ,00 | ,00 | ,00 |
| TOTAL | | 349.694,03 | 349.694,03 | 349.694,03 | 349.694,03 | 349.694,03 | 349.694,03 | 349.694,03 | 349.694,03 | 349.694,03 | 349.694,03 | 349.694,03 | 349.694,03 | ,00 | 349.694,03 | 223.574,87 | 4.760.596,76 |

NOTA:
(1) Nas férias, incluí abono pecuniário.

PLDO2015_Projeção_OND1_PC_2013_02Jun13_Outros_PCA

11

21/06/2013 - 20:43

CONSELHO NACIONAL DO MINISTÉRIO PÚBLICO

SECRETARIA GERAL
SECRETARIA DE PLANEJAMENTO ORÇAMENTÁRIO
COORDENADORIA DE PLANOS E AVALIAÇÃO

PROPOSTA ORÇAMENTÁRIA - EXERCÍCIO FINANCEIRO DE 2015

PROJEÇÃO DA DESPESA COM PESSOAL E ENCARGOS SOCIAIS

ANEXO XII - IMPACTO DO REAJUSTE DO SUBSÍDIO DO PGR (BASE PL Nº 6.230/2013)[1]

UO: 59101 – CNMP

R$1,00

| Despesa | | PROJEÇÃO 2015 | | | | | | | | | | | | | | | |
|---|---|---|---|---|---|---|---|---|---|---|---|---|---|---|---|---|---|
| | | Janeiro | Fevereiro | Março | Abril | Maio | Junho | Julho | Agosto | Setembro | Outubro | Novembro | Dezembro | Previsão Anual: Progressão e Promoção | Previsão Anual: 13º Salário | Previsão Anual: Férias | TOTAL NO ANO |
| | PESSOAL ATIVO (20TP) | 146.936,03 | 146.936,03 | 146.936,03 | 146.936,03 | 146.936,03 | 146.936,03 | 146.936,03 | 146.936,03 | 146.936,03 | 146.936,03 | 146.936,03 | 146.936,03 | ,00 | 146.936,03 | 48.978,68 | 1.959.147,07 |
| 31900700 | CONTRIBUIÇÃO A ENTIDADES FECHADAS DE PREVIDÊNCIA | ,00 | ,00 | ,00 | ,00 | ,00 | ,00 | ,00 | ,00 | ,00 | ,00 | ,00 | ,00 | ,00 | ,00 | ,00 | ,00 |
| 31900706 | CONTRIBUIÇÃO PATRONAL - FUNPRESP LEI Nº 12.618/12 | ,00 | ,00 | ,00 | ,00 | ,00 | ,00 | ,00 | ,00 | ,00 | ,00 | ,00 | ,00 | ,00 | ,00 | ,00 | ,00 |
| 31901100 | VENCIMENTOS E VANTAGENS FIXAS - PESSOAL CIVIL | 146.936,03 | 146.936,03 | 146.936,03 | 146.936,03 | 146.936,03 | 146.936,03 | 146.936,03 | 146.936,03 | 146.936,03 | 146.936,03 | 146.936,03 | 146.936,03 | ,00 | 146.936,03 | 48.978,68 | 1.959.147,07 |
| 31901101 | VENCIMENTOS E SALÁRIOS | ,00 | ,00 | ,00 | ,00 | ,00 | ,00 | ,00 | ,00 | ,00 | ,00 | ,00 | ,00 | | | | ,00 |
| 31901104 | ADICIONAL NOTURNO | ,00 | ,00 | ,00 | ,00 | ,00 | ,00 | ,00 | ,00 | ,00 | ,00 | ,00 | ,00 | | | | ,00 |
| 31901105 | INCORPORADOS | ,00 | ,00 | ,00 | ,00 | ,00 | ,00 | ,00 | ,00 | ,00 | ,00 | ,00 | ,00 | | | | ,00 |
| 31901113 | INCENTIVO A QUALIFICAÇÃO | ,00 | ,00 | ,00 | ,00 | ,00 | ,00 | ,00 | ,00 | ,00 | ,00 | ,00 | ,00 | | | | ,00 |
| 31901128 | VANTAGEM PECUNIÁRIA INDIVIDUAL | ,00 | ,00 | ,00 | ,00 | ,00 | ,00 | ,00 | ,00 | ,00 | ,00 | ,00 | ,00 | | | | ,00 |
| 31901131 | GRATIFICAÇÃO POR EXERCÍCIO DE CARGO EFETIVO | ,00 | ,00 | ,00 | ,00 | ,00 | ,00 | ,00 | ,00 | ,00 | ,00 | ,00 | ,00 | | | | ,00 |
| 31901133 | GRAT POR EXERCÍCIO DE FUNÇÕES COMISSIONADAS | ,00 | ,00 | ,00 | ,00 | ,00 | ,00 | ,00 | ,00 | ,00 | ,00 | ,00 | ,00 | | | | ,00 |
| 31901136 | GRATIFICAÇÃO P/EXERCÍCIO DE CARGO EM COMISSÃO | ,00 | ,00 | ,00 | ,00 | ,00 | ,00 | ,00 | ,00 | ,00 | ,00 | ,00 | ,00 | | | | ,00 |
| 31901137 | GRATIFICAÇÃO DE TEMPO DE SERVIÇO | ,00 | ,00 | ,00 | ,00 | ,00 | ,00 | ,00 | ,00 | ,00 | ,00 | ,00 | ,00 | | ,00 | | ,00 |
| 31901140 | GRATIFICAÇÕES ESPECIAIS | ,00 | ,00 | ,00 | ,00 | ,00 | ,00 | ,00 | ,00 | ,00 | ,00 | ,00 | ,00 | | | | ,00 |
| 31901142 | FÉRIAS VENCIDAS E PROPORCIONAIS | ,00 | ,00 | ,00 | ,00 | ,00 | ,00 | ,00 | ,00 | ,00 | ,00 | ,00 | ,00 | | | | ,00 |
| 31901143 | 13. SALÁRIO | ,00 | ,00 | ,00 | ,00 | ,00 | ,00 | ,00 | ,00 | ,00 | ,00 | ,00 | ,00 | | | | ,00 |
| 31901144 | FÉRIAS - ABONO PECUNIÁRIO | ,00 | ,00 | ,00 | ,00 | ,00 | ,00 | ,00 | ,00 | ,00 | ,00 | ,00 | ,00 | | | | ,00 |
| 31901145 | FÉRIAS - ABONO CONSTITUCIONAL | ,00 | ,00 | ,00 | ,00 | ,00 | ,00 | ,00 | ,00 | ,00 | ,00 | ,00 | ,00 | | | | ,00 |
| 31901146 | FÉRIAS - PAGAMENTO ANTECIPADO | ,00 | ,00 | ,00 | ,00 | ,00 | ,00 | ,00 | ,00 | ,00 | ,00 | ,00 | ,00 | | | | ,00 |
| 31901174 | SUBSÍDIOS | 146.936,03 | 146.936,03 | 146.936,03 | 146.936,03 | 146.936,03 | 146.936,03 | 146.936,03 | 146.936,03 | 146.936,03 | 146.936,03 | 146.936,03 | 146.936,03 | | 146.936,03 | 48.978,68 | 1.959.147,07 |
| 31901500 | OUTRAS DESPESAS VARIÁVEIS - PESSOAL CIVIL | ,00 | ,00 | ,00 | ,00 | ,00 | ,00 | ,00 | ,00 | ,00 | ,00 | ,00 | ,00 | ,00 | ,00 | ,00 | ,00 |
| 31901632 | SUBSTITUIÇÕES | ,00 | ,00 | ,00 | ,00 | ,00 | ,00 | ,00 | ,00 | ,00 | ,00 | ,00 | ,00 | | | | ,00 |
| 31901644 | SERVIÇOS EXTRAORDINÁRIOS | ,00 | ,00 | ,00 | ,00 | ,00 | ,00 | ,00 | ,00 | ,00 | ,00 | ,00 | ,00 | | | | ,00 |
| 31909200 | DESPESAS DE EXERCÍCIOS ANTERIORES | ,00 | ,00 | ,00 | ,00 | ,00 | ,00 | ,00 | ,00 | ,00 | ,00 | ,00 | ,00 | | | | ,00 |
| 31909201 | ATIVO CIVIL | ,00 | ,00 | ,00 | ,00 | ,00 | ,00 | ,00 | ,00 | ,00 | ,00 | ,00 | ,00 | ,00 | ,00 | ,00 | ,00 |
| 31909202 | OUTRAS DESPESAS VARIÁVEIS - CIVIL | ,00 | ,00 | ,00 | ,00 | ,00 | ,00 | ,00 | ,00 | ,00 | ,00 | ,00 | ,00 | | | | ,00 |
| 31909203 | OBRIGAÇÕES PATRONAIS - ATIVO CIVIL | ,00 | ,00 | ,00 | ,00 | ,00 | ,00 | ,00 | ,00 | ,00 | ,00 | ,00 | ,00 | | | | ,00 |
| 31909299 | OUTRAS DESPESAS DE EXERCÍCIOS ANTERIORES | ,00 | ,00 | ,00 | ,00 | ,00 | ,00 | ,00 | ,00 | ,00 | ,00 | ,00 | ,00 | | | | ,00 |
| 31999600 | RESSARCIMENTO DE DESP. DE PESSOAL REQUISITADO | ,00 | ,00 | ,00 | ,00 | ,00 | ,00 | ,00 | ,00 | ,00 | ,00 | ,00 | ,00 | | | | ,00 |
| 31909601 | PESSOAL REQUISITADO DE OUTROS ÓRGÃOS DA APF | ,00 | ,00 | ,00 | ,00 | ,00 | ,00 | ,00 | ,00 | ,00 | ,00 | ,00 | ,00 | ,00 | ,00 | ,00 | ,00 |
| 31909602 | PESSOAL REQUISITADO DE OUTROS ENTES | ,00 | ,00 | ,00 | ,00 | ,00 | ,00 | ,00 | ,00 | ,00 | ,00 | ,00 | ,00 | | | | ,00 |
| 31911300 | OBRIGAÇÕES PATRONAIS – OP.INTRA-ORÇAMENTÁRIAS | ,00 | ,00 | ,00 | ,00 | ,00 | ,00 | ,00 | ,00 | ,00 | ,00 | ,00 | ,00 | | | | ,00 |
| 31911302 | CONTRIBUIÇÕES PREVIDENCIÁRIAS - INSS | ,00 | ,00 | ,00 | ,00 | ,00 | ,00 | ,00 | ,00 | ,00 | ,00 | ,00 | ,00 | ,00 | ,00 | ,00 | ,00 |
| 31911309 | SEGUROS DE ACIDENTES DO TRABALHO | ,00 | ,00 | ,00 | ,00 | ,00 | ,00 | ,00 | ,00 | ,00 | ,00 | ,00 | ,00 | ,00 | ,00 | | ,00 |
| 31919600 | RESSARCIMENTO DE DESP. DE PESSOAL REQUISITADO | ,00 | ,00 | ,00 | ,00 | ,00 | ,00 | ,00 | ,00 | ,00 | ,00 | ,00 | ,00 | ,00 | ,00 | | ,00 |
| 31919601 | PESSOAL REQUISITADO DE OUTROS ÓRGÃOS DA APF | ,00 | ,00 | ,00 | ,00 | ,00 | ,00 | ,00 | ,00 | ,00 | ,00 | ,00 | ,00 | ,00 | ,00 | ,00 | ,00 |
| | PATRONAL (09HB) | 32.325,93 | 32.325,93 | 32.325,93 | 32.325,93 | 32.325,93 | 32.325,93 | 32.325,93 | 32.325,93 | 32.325,93 | 32.325,93 | 32.325,93 | 32.325,93 | ,00 | 32.325,93 | ,00 | 420.237,09 |
| 31900700 | CONTRIBUIÇÃO A ENTIDADES FECHADAS DE PREVIDÊNCIA | ,00 | ,00 | ,00 | ,00 | ,00 | ,00 | ,00 | ,00 | ,00 | ,00 | ,00 | ,00 | ,00 | ,00 | ,00 | ,00 |
| 31900706 | CONTRIBUIÇÃO PATRONAL - FUNPRESP LEI Nº 12.618/12 | ,00 | ,00 | ,00 | ,00 | ,00 | ,00 | ,00 | ,00 | ,00 | ,00 | ,00 | ,00 | ,00 | ,00 | ,00 | ,00 |
| 31911300 | OBRIGAÇÕES PATRONAIS – OP.INTRA-ORÇAMENTÁRIAS | 32.325,93 | 32.325,93 | 32.325,93 | 32.325,93 | 32.325,93 | 32.325,93 | 32.325,93 | 32.325,93 | 32.325,93 | 32.325,93 | 32.325,93 | 32.325,93 | ,00 | 32.325,93 | ,00 | 420.237,09 |
| 31911303 | CONTRIBUICAO PATRONAL PARA O RPPS | 32.325,93 | 32.325,93 | 32.325,93 | 32.325,93 | 32.325,93 | 32.325,93 | 32.325,93 | 32.325,93 | 32.325,93 | 32.325,93 | 32.325,93 | 32.325,93 | ,00 | 32.325,93 | ,00 | 420.237,09 |
| | PESSOAL INATIVO (01P1) | ,00 | ,00 | ,00 | ,00 | ,00 | ,00 | ,00 | ,00 | ,00 | ,00 | ,00 | ,00 | ,00 | ,00 | ,00 | ,00 |
| 31900100 | APOSENTADORIAS, RESERVA REMUNERADA E REFORMAS | ,00 | ,00 | ,00 | ,00 | ,00 | ,00 | ,00 | ,00 | ,00 | ,00 | ,00 | ,00 | ,00 | ,00 | ,00 | ,00 |
| 31900101 | PROVENTOS - PESSOAL CIVIL | ,00 | ,00 | ,00 | ,00 | ,00 | ,00 | ,00 | ,00 | ,00 | ,00 | ,00 | ,00 | | ,00 | | ,00 |
| 31900300 | PENSÕES | ,00 | ,00 | ,00 | ,00 | ,00 | ,00 | ,00 | ,00 | ,00 | ,00 | ,00 | ,00 | ,00 | ,00 | ,00 | ,00 |
| 31900301 | CIVIS | ,00 | ,00 | ,00 | ,00 | ,00 | ,00 | ,00 | ,00 | ,00 | ,00 | ,00 | ,00 | | ,00 | | ,00 |
| 31909200 | DESPESAS DE EXERCÍCIOS ANTERIORES | ,00 | ,00 | ,00 | ,00 | ,00 | ,00 | ,00 | ,00 | ,00 | ,00 | ,00 | ,00 | ,00 | ,00 | ,00 | ,00 |
| 31909202 | INATIVO CIVIL | ,00 | ,00 | ,00 | ,00 | ,00 | ,00 | ,00 | ,00 | ,00 | ,00 | ,00 | ,00 | | ,00 | | ,00 |
| | TOTAL | 179.261,96 | 179.261,96 | 179.261,96 | 179.261,96 | 179.261,96 | 179.261,96 | 179.261,96 | 179.261,96 | 179.261,96 | 179.261,96 | 179.261,96 | 179.261,96 | ,00 | 179.261,96 | 48.978,68 | 2.379.385,16 |

NOTA:
(1) A informação se baseia no PL nº 6.230/2013, acrescido de 15,56%, o qual deve ser modificado via substitutivo, emenda ou novo projeto de lei.

CONSELHO NACIONAL DO MINISTÉRIO PÚBLICO

SECRETARIA GERAL
SECRETARIA DE PLANEJAMENTO ORÇAMENTÁRIO
COORDENADORIA DE PLANOS E AVALIAÇÃO

PROPOSTA ORÇAMENTÁRIA - EXERCÍCIO FINANCEIRO DE 2015

PROJEÇÃO DA DESPESA COM PESSOAL E ENCARGOS SOCIAIS

ANEXO XIII - IMPACTO DO ANTEPROJETO DE LEI DE REESTRUTURAÇÃO ADMINISTRATIVA DO CNMP - INGRESSOS DE ANALISTAS

UO: 59101 – CNMP

R$1,00

| Despesa | | PROJEÇÃO 2015 | | | | | | | | | | | | | | | |
|---|---|---|---|---|---|---|---|---|---|---|---|---|---|---|---|---|---|
| | | Janeiro | Fevereiro | Março | Abril | Maio | Junho | Julho | Agosto | Setembro | Outubro | Novembro | Dezembro | Provisão Anual: Progressão e Promoção | Provisão Anual: 13º Salário | Provisão Anual: Férias | TOTAL NO ANO |
| | PESSOAL ATIVO (2011) | ,00 | ,00 | 864.037,43 | 864.037,43 | 864.037,43 | 864.037,43 | 864.037,43 | 864.037,43 | 864.037,43 | 864.037,43 | 864.037,43 | 864.037,43 | ,00 | 690.852,62 | ,00 | 9.366.241,21 |
| 31900700 | CONTRIBUIÇÃO A ENTIDADES FECHADAS DE PREVIDÊNCIA | ,00 | ,00 | 35.014,29 | 35.014,29 | 35.014,29 | 35.014,29 | 35.014,29 | 35.014,29 | 35.014,29 | 35.014,29 | 35.014,29 | 35.014,29 | ,00 | ,00 | ,00 | 385.157,19 |
| 31900706 | CONTRIBUIÇÃO PATRONAL - FUNPRESP LEI Nº 12.618/12 | ,00 | ,00 | 35.014,29 | 35.014,29 | 35.014,29 | 35.014,29 | 35.014,29 | 35.014,29 | 35.014,29 | 35.014,29 | 35.014,29 | 35.014,29 | ,00 | 35.014,29 | ,00 | 385.157,19 |
| 31901100 | VENCIMENTOS E VANTAGENS FIXAS - PESSOAL CIVIL | ,00 | ,00 | 829.023,14 | 829.023,14 | 829.023,14 | 829.023,14 | 829.023,14 | 829.023,14 | 829.023,14 | 829.023,14 | 829.023,14 | 829.023,14 | ,00 | 690.852,62 | ,00 | 8.981.084,02 |
| 31901101 | VENCIMENTOS E SALARIOS | ,00 | ,00 | 829.023,14 | 829.023,14 | 829.023,14 | 829.023,14 | 829.023,14 | 829.023,14 | 829.023,14 | 829.023,14 | 829.023,14 | 829.023,14 | | 690.852,62 | ,00 | 8.981.084,02 |
| 31901104 | ADICIONAL NOTURNO | ,00 | ,00 | ,00 | ,00 | ,00 | ,00 | ,00 | ,00 | ,00 | ,00 | ,00 | ,00 | | | | ,00 |
| 31901105 | INCORPORACOES | ,00 | ,00 | ,00 | ,00 | ,00 | ,00 | ,00 | ,00 | ,00 | ,00 | ,00 | ,00 | | | | ,00 |
| 31901113 | INCENTIVO A QUALIFICACAO | ,00 | ,00 | ,00 | ,00 | ,00 | ,00 | ,00 | ,00 | ,00 | ,00 | ,00 | ,00 | | | | ,00 |
| 31901128 | VANTAGEM PECUNIARIA INDIVIDUAL | ,00 | ,00 | ,00 | ,00 | ,00 | ,00 | ,00 | ,00 | ,00 | ,00 | ,00 | ,00 | | | | ,00 |
| 31901131 | GRATIFICACAO POR EXERCICIO DE CARGO EFETIVO | ,00 | ,00 | ,00 | ,00 | ,00 | ,00 | ,00 | ,00 | ,00 | ,00 | ,00 | ,00 | | | | ,00 |
| 31901133 | GRAT POR EXERCICIO DE FUNCOES COMISSIONADAS | ,00 | ,00 | ,00 | ,00 | ,00 | ,00 | ,00 | ,00 | ,00 | ,00 | ,00 | ,00 | | | | ,00 |
| 31901136 | GRATIFICACAO P/EXERCICIO DE CARGO EM COMISSAO | ,00 | ,00 | ,00 | ,00 | ,00 | ,00 | ,00 | ,00 | ,00 | ,00 | ,00 | ,00 | | | | ,00 |
| 31901137 | GRATIFICACAO DE TEMPO DE SERVICO | ,00 | ,00 | ,00 | ,00 | ,00 | ,00 | ,00 | ,00 | ,00 | ,00 | ,00 | ,00 | | ,00 | | ,00 |
| 31901140 | GRATIFICACOES ESPECIAIS | ,00 | ,00 | ,00 | ,00 | ,00 | ,00 | ,00 | ,00 | ,00 | ,00 | ,00 | ,00 | | | | ,00 |
| 31901142 | FÉRIAS VENCIDAS E PROPORCIONAIS | ,00 | ,00 | ,00 | ,00 | ,00 | ,00 | ,00 | ,00 | ,00 | ,00 | ,00 | ,00 | | | | ,00 |
| 31901143 | 13. SALARIO | ,00 | ,00 | ,00 | ,00 | ,00 | ,00 | ,00 | ,00 | ,00 | ,00 | ,00 | ,00 | | | | ,00 |
| 31901144 | FERIAS - ABONO PECUNIARIO | ,00 | ,00 | ,00 | ,00 | ,00 | ,00 | ,00 | ,00 | ,00 | ,00 | ,00 | ,00 | | | | ,00 |
| 31901145 | FERIAS - ABONO CONSTITUCIONAL | ,00 | ,00 | ,00 | ,00 | ,00 | ,00 | ,00 | ,00 | ,00 | ,00 | ,00 | ,00 | | | | ,00 |
| 31901146 | FERIAS - PAGAMENTO ANTECIPADO | ,00 | ,00 | ,00 | ,00 | ,00 | ,00 | ,00 | ,00 | ,00 | ,00 | ,00 | ,00 | | | | ,00 |
| 31901174 | SUBSIDIOS | ,00 | ,00 | ,00 | ,00 | ,00 | ,00 | ,00 | ,00 | ,00 | ,00 | ,00 | ,00 | | | | ,00 |
| 31901600 | OUTRAS DESPESAS VARIAVEIS - PESSOAL CIVIL | ,00 | ,00 | ,00 | ,00 | ,00 | ,00 | ,00 | ,00 | ,00 | ,00 | ,00 | ,00 | | ,00 | ,00 | ,00 |
| 31901632 | SUBSTITUICOES | ,00 | ,00 | ,00 | ,00 | ,00 | ,00 | ,00 | ,00 | ,00 | ,00 | ,00 | ,00 | ,00 | ,00 | ,00 | ,00 |
| 31901644 | SERVICOS EXTRAORDINARIOS | ,00 | ,00 | ,00 | ,00 | ,00 | ,00 | ,00 | ,00 | ,00 | ,00 | ,00 | ,00 | | | | ,00 |
| 31909200 | DESPESAS DE EXERCICIOS ANTERIORES | ,00 | ,00 | ,00 | ,00 | ,00 | ,00 | ,00 | ,00 | ,00 | ,00 | ,00 | ,00 | | | | ,00 |
| 31909201 | ATIVO CIVIL | ,00 | ,00 | ,00 | ,00 | ,00 | ,00 | ,00 | ,00 | ,00 | ,00 | ,00 | ,00 | ,00 | ,00 | ,00 | ,00 |
| 31909202 | OUTRAS DESPESAS VARIAVEIS - CIVIL | ,00 | ,00 | ,00 | ,00 | ,00 | ,00 | ,00 | ,00 | ,00 | ,00 | ,00 | ,00 | | | | ,00 |
| 31909200 | OBRIGACOES PATRONAIS - ATIVO CIVIL | ,00 | ,00 | ,00 | ,00 | ,00 | ,00 | ,00 | ,00 | ,00 | ,00 | ,00 | ,00 | | | | ,00 |
| 31909299 | OUTRAS DESPESAS DE EXERCICIOS ANTERIORES | ,00 | ,00 | ,00 | ,00 | ,00 | ,00 | ,00 | ,00 | ,00 | ,00 | ,00 | ,00 | | | | ,00 |
| 31909600 | RESSARCIMENTO DE DESP. DE PESSOAL REQUISITADO | ,00 | ,00 | ,00 | ,00 | ,00 | ,00 | ,00 | ,00 | ,00 | ,00 | ,00 | ,00 | ,00 | ,00 | ,00 | ,00 |
| 31909601 | PESSOAL REQUISITADO DE OUTROS ORGÃOS DA APF | ,00 | ,00 | ,00 | ,00 | ,00 | ,00 | ,00 | ,00 | ,00 | ,00 | ,00 | ,00 | | | | ,00 |
| 31909602 | PESSOAL REQUISITADO DE OUTROS ENTES | ,00 | ,00 | ,00 | ,00 | ,00 | ,00 | ,00 | ,00 | ,00 | ,00 | ,00 | ,00 | | | | ,00 |
| 31911300 | OBRIGACOES PATRONAIS – OP.INTRA-ORCAMENTARIAS | ,00 | ,00 | ,00 | ,00 | ,00 | ,00 | ,00 | ,00 | ,00 | ,00 | ,00 | ,00 | ,00 | ,00 | ,00 | ,00 |
| 31911302 | CONTRIBUICOES PREVIDENCIARIAS - INSS | ,00 | ,00 | ,00 | ,00 | ,00 | ,00 | ,00 | ,00 | ,00 | ,00 | ,00 | ,00 | ,00 | ,00 | | ,00 |
| 31911309 | SEGUROS DE ACIDENTES DO TRABALHO | ,00 | ,00 | ,00 | ,00 | ,00 | ,00 | ,00 | ,00 | ,00 | ,00 | ,00 | ,00 | ,00 | ,00 | | ,00 |
| 31919600 | RESSARCIMENTO DE DESP. DE PESSOAL REQUISITADO | ,00 | ,00 | ,00 | ,00 | ,00 | ,00 | ,00 | ,00 | ,00 | ,00 | ,00 | ,00 | ,00 | ,00 | ,00 | ,00 |
| 31919601 | PESSOAL REQUISITADO DE OUTROS ORGÃOS DA APF | ,00 | ,00 | ,00 | ,00 | ,00 | ,00 | ,00 | ,00 | ,00 | ,00 | ,00 | ,00 | | | | ,00 |
| | PATRONAL (2011) | ,00 | ,00 | 91.759,88 | 91.759,88 | 91.759,88 | 91.759,88 | 91.759,88 | 91.759,88 | 91.759,88 | 91.759,88 | 91.759,88 | 91.759,88 | ,00 | 91.759,88 | ,00 | 1.009.358,68 |
| 31900700 | CONTRIBUIÇÃO A ENTIDADES FECHADAS DE PREVIDÊNCIA | ,00 | ,00 | 91.759,88 | 91.759,88 | 91.759,88 | 91.759,88 | 91.759,88 | 91.759,88 | 91.759,88 | 91.759,88 | 91.759,88 | 91.759,88 | ,00 | 91.759,88 | ,00 | 1.009.358,68 |
| 31900706 | CONTRIBUIÇÃO PATRONAL - FUNPRESP LEI Nº 12.618/12 | ,00 | ,00 | 91.759,88 | 91.759,88 | 91.759,88 | 91.759,88 | 91.759,88 | 91.759,88 | 91.759,88 | 91.759,88 | 91.759,88 | 91.759,88 | ,00 | 91.759,88 | ,00 | 1.009.358,68 |
| 31911300 | OBRIGACOES PATRONAIS – OP.INTRA-ORCAMENTARIAS | ,00 | ,00 | ,00 | ,00 | ,00 | ,00 | ,00 | ,00 | ,00 | ,00 | ,00 | ,00 | ,00 | ,00 | ,00 | ,00 |
| 31911303 | CONTRIBUICAO PATRONAL PARA O RPPS | ,00 | ,00 | ,00 | ,00 | ,00 | ,00 | ,00 | ,00 | ,00 | ,00 | ,00 | ,00 | ,00 | ,00 | ,00 | ,00 |
| | PESSOAL INATIVO (0181) | ,00 | ,00 | ,00 | ,00 | ,00 | ,00 | ,00 | ,00 | ,00 | ,00 | ,00 | ,00 | ,00 | ,00 | ,00 | ,00 |
| 31900100 | APOSENTADORIAS, RESERVA REMUNERADA E REFORMAS | ,00 | ,00 | ,00 | ,00 | ,00 | ,00 | ,00 | ,00 | ,00 | ,00 | ,00 | ,00 | ,00 | ,00 | ,00 | ,00 |
| 31900101 | PROVENTOS - PESSOAL CIVIL | ,00 | ,00 | ,00 | ,00 | ,00 | ,00 | ,00 | ,00 | ,00 | ,00 | ,00 | ,00 | | ,00 | | ,00 |
| 31900000 | PENSOES | ,00 | ,00 | ,00 | ,00 | ,00 | ,00 | ,00 | ,00 | ,00 | ,00 | ,00 | ,00 | ,00 | ,00 | ,00 | ,00 |
| 31900001 | CIVIS | ,00 | ,00 | ,00 | ,00 | ,00 | ,00 | ,00 | ,00 | ,00 | ,00 | ,00 | ,00 | | ,00 | | ,00 |
| 31909200 | DESPESAS DE EXERCICIOS ANTERIORES | ,00 | ,00 | ,00 | ,00 | ,00 | ,00 | ,00 | ,00 | ,00 | ,00 | ,00 | ,00 | ,00 | ,00 | ,00 | ,00 |
| 31909202 | INATIVO CIVIL | ,00 | ,00 | ,00 | ,00 | ,00 | ,00 | ,00 | ,00 | ,00 | ,00 | ,00 | ,00 | | ,00 | | ,00 |
| | TOTAL | ,00 | ,00 | 955.797,31 | 955.797,31 | 955.797,31 | 955.797,31 | 955.797,31 | 955.797,31 | 955.797,31 | 955.797,31 | 955.797,31 | 955.797,31 | ,00 | 782.612,50 | ,00 | 10.375.599,89 |

NOTA:

FLOA2015_Pessoal_CNMP_PL_2015_07Jun14Sem Custo_.xls

CONSELHO NACIONAL DO MINISTÉRIO PÚBLICO

SECRETARIA GERAL
SECRETARIA DE PLANEJAMENTO ORÇAMENTÁRIO
COORDENADORIA DE PLANOS E AVALIAÇÃO

PROPOSTA ORÇAMENTÁRIA - EXERCÍCIO FINANCEIRO DE 2015

PROJEÇÃO DA DESPESA COM PESSOAL E ENCARGOS SOCIAIS

ANEXO XIV - IMPACTO DO ANTEPROJETO DE LEI DE REESTRUTURAÇÃO ADMINISTRATIVA DO CNMP - INGRESSOS DE TÉCNICOS

UG: 59101 – CNMP

R$1,00

| | Despesa | PROJEÇÃO 2015 | | | | | | | | | | | | | | | |
|---|---|---|---|---|---|---|---|---|---|---|---|---|---|---|---|---|---|
| | | Janeiro | Fevereiro | Março | Abril | Maio | Junho | Julho | Agosto | Setembro | Outubro | Novembro | Dezembro | Provisão Anual: Progressão e Promoção | Provisão Anual: 13º Salário | Provisão Anual: Férias | TOTAL NO ANO |
| | PESSOAL ATIVO (0111) | ,00 | ,00 | 171.686,50 | 171.686,50 | 171.686,50 | 171.686,50 | 171.686,50 | 171.686,50 | 171.686,50 | 171.686,50 | 171.686,50 | 171.686,50 | ,00 | 140.940,14 | ,00 | 1.869.363,47 |
| 31900700 | CONTRIBUIÇÃO A ENTIDADES FECHADAS DE PREVIDÊNCIA | ,00 | ,00 | 2.558,33 | 2.558,33 | 2.558,33 | 2.558,33 | 2.558,33 | 2.558,33 | 2.558,33 | 2.558,33 | 2.558,33 | 2.558,33 | ,00 | ,00 | ,00 | 28.141,63 |
| 31900706 | CONTRIBUIÇÃO PATRONAL - FUNPRESP LEI Nº 12.618/12 | ,00 | ,00 | 2.558,33 | 2.558,33 | 2.558,33 | 2.558,33 | 2.558,33 | 2.558,33 | 2.558,33 | 2.558,33 | 2.558,33 | 2.558,33 | ,00 | 2.558,33 | ,00 | 28.141,63 |
| 31901100 | VENCIMENTOS E VANTAGENS FIXAS - PESSOAL CIVIL | ,00 | ,00 | 169.128,17 | 169.128,17 | 169.128,17 | 169.128,17 | 169.128,17 | 169.128,17 | 169.128,17 | 169.128,17 | 169.128,17 | 169.128,17 | ,00 | 140.940,14 | ,00 | 1.802.221,84 |
| 31901101 | VENCIMENTOS E SALARIOS | ,00 | ,00 | 169.128,17 | 169.128,17 | 169.128,17 | 169.128,17 | 169.128,17 | 169.128,17 | 169.128,17 | 169.128,17 | 169.128,17 | 169.128,17 | | 140.940,14 | ,00 | 1.802.221,84 |
| 31901104 | ADICIONAL NOTURNO | ,00 | ,00 | ,00 | ,00 | ,00 | ,00 | ,00 | ,00 | ,00 | ,00 | ,00 | ,00 | | | | ,00 |
| 31901105 | INCORPORACOES | ,00 | ,00 | ,00 | ,00 | ,00 | ,00 | ,00 | ,00 | ,00 | ,00 | ,00 | ,00 | | | | ,00 |
| 31901113 | INCENTIVO A QUALIFICACAO | ,00 | ,00 | ,00 | ,00 | ,00 | ,00 | ,00 | ,00 | ,00 | ,00 | ,00 | ,00 | | | | ,00 |
| 31901128 | VANTAGEM PECUNIARIA INDIVIDUAL | ,00 | ,00 | ,00 | ,00 | ,00 | ,00 | ,00 | ,00 | ,00 | ,00 | ,00 | ,00 | | | | ,00 |
| 31901131 | GRATIFICACAO POR EXERCICIO DE CARGO EFETIVO | ,00 | ,00 | ,00 | ,00 | ,00 | ,00 | ,00 | ,00 | ,00 | ,00 | ,00 | ,00 | | | | ,00 |
| 31901133 | GRAT POR EXERCICIO DE FUNCOES COMISSIONADAS | ,00 | ,00 | ,00 | ,00 | ,00 | ,00 | ,00 | ,00 | ,00 | ,00 | ,00 | ,00 | | | | ,00 |
| 31901135 | GRATIFICACAO P/EXERCICIO DE CARGO EM COMISSAO | ,00 | ,00 | ,00 | ,00 | ,00 | ,00 | ,00 | ,00 | ,00 | ,00 | ,00 | ,00 | | | | ,00 |
| 31901137 | GRATIFICACAO DE TEMPO DE SERVICO | ,00 | ,00 | ,00 | ,00 | ,00 | ,00 | ,00 | ,00 | ,00 | ,00 | ,00 | ,00 | | | | ,00 |
| 31901140 | GRATIFICACOES ESPECIAIS | ,00 | ,00 | ,00 | ,00 | ,00 | ,00 | ,00 | ,00 | ,00 | ,00 | ,00 | ,00 | | | | ,00 |
| 31901142 | FERIAS VENCIDAS E PROPORCIONAIS | ,00 | ,00 | ,00 | ,00 | ,00 | ,00 | ,00 | ,00 | ,00 | ,00 | ,00 | ,00 | | | | ,00 |
| 31901143 | 13. SALARIO | ,00 | ,00 | ,00 | ,00 | ,00 | ,00 | ,00 | ,00 | ,00 | ,00 | ,00 | ,00 | | | | ,00 |
| 31901144 | FERIAS - ABONO PECUNIARIO | ,00 | ,00 | ,00 | ,00 | ,00 | ,00 | ,00 | ,00 | ,00 | ,00 | ,00 | ,00 | | | | ,00 |
| 31901145 | FERIAS - ABONO CONSTITUCIONAL | ,00 | ,00 | ,00 | ,00 | ,00 | ,00 | ,00 | ,00 | ,00 | ,00 | ,00 | ,00 | | | | ,00 |
| 31901146 | FERIAS - PAGAMENTO ANTECIPADO | ,00 | ,00 | ,00 | ,00 | ,00 | ,00 | ,00 | ,00 | ,00 | ,00 | ,00 | ,00 | | | | ,00 |
| 31901174 | SUBSIDIOS | ,00 | ,00 | ,00 | ,00 | ,00 | ,00 | ,00 | ,00 | ,00 | ,00 | ,00 | ,00 | | | | ,00 |
| 31901600 | OUTRAS DESPESAS VARIAVEIS - PESSOAL CIVIL | ,00 | ,00 | ,00 | ,00 | ,00 | ,00 | ,00 | ,00 | ,00 | ,00 | ,00 | ,00 | ,00 | ,00 | ,00 | ,00 |
| 31901632 | SUBSTITUICOES | ,00 | ,00 | ,00 | ,00 | ,00 | ,00 | ,00 | ,00 | ,00 | ,00 | ,00 | ,00 | | | | ,00 |
| 31901644 | SERVICOS EXTRAORDINARIOS | ,00 | ,00 | ,00 | ,00 | ,00 | ,00 | ,00 | ,00 | ,00 | ,00 | ,00 | ,00 | | | | ,00 |
| 31908200 | DESPESAS DE EXERCICIOS ANTERIORES | ,00 | ,00 | ,00 | ,00 | ,00 | ,00 | ,00 | ,00 | ,00 | ,00 | ,00 | ,00 | | | | ,00 |
| 31909201 | ATIVO CIVIL | ,00 | ,00 | ,00 | ,00 | ,00 | ,00 | ,00 | ,00 | ,00 | ,00 | ,00 | ,00 | ,00 | ,00 | ,00 | ,00 |
| 31909202 | OUTRAS DESPESAS VARIAVEIS - CIVIL | ,00 | ,00 | ,00 | ,00 | ,00 | ,00 | ,00 | ,00 | ,00 | ,00 | ,00 | ,00 | | | | ,00 |
| 31909203 | OBRIGACOES PATRONAIS - ATIVO CIVIL | ,00 | ,00 | ,00 | ,00 | ,00 | ,00 | ,00 | ,00 | ,00 | ,00 | ,00 | ,00 | | | | ,00 |
| 31909299 | OUTRAS DESPESAS DE EXERCICIOS ANTERIORES | ,00 | ,00 | ,00 | ,00 | ,00 | ,00 | ,00 | ,00 | ,00 | ,00 | ,00 | ,00 | | | | ,00 |
| 31909600 | RESSARCIMENTO DE DESP. DE PESSOAL REQUISITADO | ,00 | ,00 | ,00 | ,00 | ,00 | ,00 | ,00 | ,00 | ,00 | ,00 | ,00 | ,00 | | | | ,00 |
| 31909601 | PESSOAL REQUISITADO DE OUTROS ÓRGÃOS DA APF | ,00 | ,00 | ,00 | ,00 | ,00 | ,00 | ,00 | ,00 | ,00 | ,00 | ,00 | ,00 | ,00 | ,00 | ,00 | ,00 |
| 31909602 | PESSOAL REQUISITADO DE OUTROS ENTES | ,00 | ,00 | ,00 | ,00 | ,00 | ,00 | ,00 | ,00 | ,00 | ,00 | ,00 | ,00 | | | | ,00 |
| 31911300 | OBRIGACOES PATRONAIS – OP.INTRA-ORCAMENTARIAS | ,00 | ,00 | ,00 | ,00 | ,00 | ,00 | ,00 | ,00 | ,00 | ,00 | ,00 | ,00 | | | | ,00 |
| 31911302 | CONTRIBUICOES PREVIDENCIARIAS - INSS | ,00 | ,00 | ,00 | ,00 | ,00 | ,00 | ,00 | ,00 | ,00 | ,00 | ,00 | ,00 | ,00 | ,00 | ,00 | ,00 |
| 31911308 | SEGUROS DE ACIDENTES DO TRABALHO | ,00 | ,00 | ,00 | ,00 | ,00 | ,00 | ,00 | ,00 | ,00 | ,00 | ,00 | ,00 | ,00 | ,00 | | ,00 |
| 31919800 | RESSARCIMENTO DE DESP. DE PESSOAL REQUISITADO | ,00 | ,00 | ,00 | ,00 | ,00 | ,00 | ,00 | ,00 | ,00 | ,00 | ,00 | ,00 | ,00 | ,00 | | ,00 |
| 31919601 | PESSOAL REQUISITADO DE OUTROS ÓRGÃOS DA APF | ,00 | ,00 | ,00 | ,00 | ,00 | ,00 | ,00 | ,00 | ,00 | ,00 | ,00 | ,00 | ,00 | ,00 | ,00 | ,00 |
| | PATRONAL (0118) | ,00 | ,00 | 30.586,63 | 30.586,63 | 30.586,63 | 30.586,63 | 30.586,63 | 30.586,63 | 30.586,63 | 30.586,63 | 30.586,63 | 30.586,63 | ,00 | 30.586,63 | ,00 | 336.452,93 |
| 31900700 | CONTRIBUIÇÃO A ENTIDADES FECHADAS DE PREVIDÊNCIA | ,00 | ,00 | 30.586,63 | 30.586,63 | 30.586,63 | 30.586,63 | 30.586,63 | 30.586,63 | 30.586,63 | 30.586,63 | 30.586,63 | 30.586,63 | ,00 | 30.586,63 | ,00 | 336.452,93 |
| 31900706 | CONTRIBUIÇÃO PATRONAL - FUNPRESP LEI Nº 12.618/12 | ,00 | ,00 | 30.586,63 | 30.586,63 | 30.586,63 | 30.586,63 | 30.586,63 | 30.586,63 | 30.586,63 | 30.586,63 | 30.586,63 | 30.586,63 | ,00 | 30.586,63 | ,00 | 336.452,93 |
| 31911300 | OBRIGACOES PATRONAIS – OP.INTRA-ORCAMENTARIAS | ,00 | ,00 | ,00 | ,00 | ,00 | ,00 | ,00 | ,00 | ,00 | ,00 | ,00 | ,00 | ,00 | ,00 | ,00 | ,00 |
| 31911303 | CONTRIBUICAO PATRONAL PARA O RPPS | ,00 | ,00 | ,00 | ,00 | ,00 | ,00 | ,00 | ,00 | ,00 | ,00 | ,00 | ,00 | ,00 | ,00 | ,00 | ,00 |
| | PESSOAL INATIVO (0181) | ,00 | ,00 | ,00 | ,00 | ,00 | ,00 | ,00 | ,00 | ,00 | ,00 | ,00 | ,00 | ,00 | ,00 | ,00 | ,00 |
| 31900100 | APOSENTADORIAS, RESERVA REMUNERADA E REFORMAS | ,00 | ,00 | ,00 | ,00 | ,00 | ,00 | ,00 | ,00 | ,00 | ,00 | ,00 | ,00 | ,00 | ,00 | ,00 | ,00 |
| 31900101 | PROVENTOS - PESSOAL CIVIL | ,00 | ,00 | ,00 | ,00 | ,00 | ,00 | ,00 | ,00 | ,00 | ,00 | ,00 | ,00 | | | | ,00 |
| 31900300 | PENSOES | ,00 | ,00 | ,00 | ,00 | ,00 | ,00 | ,00 | ,00 | ,00 | ,00 | ,00 | ,00 | ,00 | ,00 | ,00 | ,00 |
| 31900301 | CIVIS | ,00 | ,00 | ,00 | ,00 | ,00 | ,00 | ,00 | ,00 | ,00 | ,00 | ,00 | ,00 | | | | ,00 |
| 31909200 | DESPESAS DE EXERCICIOS ANTERIORES | ,00 | ,00 | ,00 | ,00 | ,00 | ,00 | ,00 | ,00 | ,00 | ,00 | ,00 | ,00 | ,00 | ,00 | ,00 | ,00 |
| 31909202 | INATIVO CIVIL | ,00 | ,00 | ,00 | ,00 | ,00 | ,00 | ,00 | ,00 | ,00 | ,00 | ,00 | ,00 | | | | ,00 |
| | Total | ,00 | ,00 | 202.273,13 | 202.273,13 | 202.273,13 | 202.273,13 | 202.273,13 | 202.273,13 | 202.273,13 | 202.273,13 | 202.273,13 | 202.273,13 | ,00 | 171.526,77 | ,00 | 2.205.916,40 |

NOTA:

PLOAIPS_Pessoal_CNDI_PL_2015_(27.08.14)_Sem Cabeça_PLS

CONSELHO NACIONAL DO MINISTÉRIO PÚBLICO

SECRETARIA GERAL
SECRETARIA DE PLANEJAMENTO ORÇAMENTÁRIO
COORDENADORIA DE PLANOS E AVALIAÇÃO

PROPOSTA ORÇAMENTÁRIA - EXERCÍCIO FINANCEIRO DE 2015

PROJEÇÃO DA DESPESA COM PESSOAL E ENCARGOS SOCIAIS

ANEXO XV - IMPACTO DO ANTEPROJETO DE LEI DE REESTRUTURAÇÃO ADMINISTRATIVA DO CNMP - INGRESSOS DE CC/FC

UO: 50101 – CNMP

R$1,00

| Natureza | Despesas | PROJEÇÃO 2015 | | | | | | | | | | | | Provisão Anual | | | |
|---|---|---|---|---|---|---|---|---|---|---|---|---|---|---|---|---|---|
| | | Janeiro | Fevereiro | Março | Abril | Maio | Junho | Julho | Agosto | Setembro | Outubro | Novembro | Dezembro | Progressão e Promoção | 13º Salário | Férias | TOTAL NO ANO |
| | PESSOAL ATIVO (20TP) | ,00 | ,00 | 269.134,71 | 269.134,71 | 269.134,71 | 269.134,71 | 269.134,71 | 269.134,71 | 269.134,71 | 269.134,71 | 269.134,71 | 269.134,71 | ,00 | 224.278,93 | 42.859,94 | 2.959.485,97 |
| 31900700 | CONTRIBUIÇÃO A ENTIDADES FECHADAS DE PREVIDÊNCIA | ,00 | ,00 | ,00 | ,00 | ,00 | ,00 | ,00 | ,00 | ,00 | ,00 | ,00 | ,00 | ,00 | ,00 | ,00 | ,00 |
| 31900706 | CONTRIBUIÇÃO PATRONAL - FUNPRESP LEI Nº 12.618/12 | ,00 | ,00 | ,00 | ,00 | ,00 | ,00 | ,00 | ,00 | ,00 | ,00 | ,00 | ,00 | ,00 | ,00 | ,00 | ,00 |
| 31901100 | VENCIMENTOS E VANTAGENS FIXAS - PESSOAL CIVIL | ,00 | ,00 | 269.134,71 | 269.134,71 | 269.134,71 | 269.134,71 | 269.134,71 | 269.134,71 | 269.134,71 | 269.134,71 | 269.134,71 | 269.134,71 | ,00 | 224.278,93 | 42.859,94 | 2.959.485,97 |
| 31901101 | VENCIMENTOS E SALARIOS | ,00 | ,00 | ,00 | ,00 | ,00 | ,00 | ,00 | ,00 | ,00 | ,00 | ,00 | ,00 | | | | ,00 |
| 31901104 | ADICIONAL NOTURNO | ,00 | ,00 | ,00 | ,00 | ,00 | ,00 | ,00 | ,00 | ,00 | ,00 | ,00 | ,00 | | | | ,00 |
| 31901105 | INCORPORACOES | ,00 | ,00 | ,00 | ,00 | ,00 | ,00 | ,00 | ,00 | ,00 | ,00 | ,00 | ,00 | | | | ,00 |
| 31901113 | INCENTIVO A QUALIFICACAO | ,00 | ,00 | ,00 | ,00 | ,00 | ,00 | ,00 | ,00 | ,00 | ,00 | ,00 | ,00 | | | | ,00 |
| 31901128 | VANTAGEM PECUNIARIA INDIVIDUAL | ,00 | ,00 | ,00 | ,00 | ,00 | ,00 | ,00 | ,00 | ,00 | ,00 | ,00 | ,00 | | | | ,00 |
| 31901131 | GRATIFICACAO POR EXERCICIO DE CARGO EFETIVO | ,00 | ,00 | ,00 | ,00 | ,00 | ,00 | ,00 | ,00 | ,00 | ,00 | ,00 | ,00 | | | | ,00 |
| 31901133 | GRAT POR EXERCICIO DE FUNCOES COMISSIONADAS | ,00 | ,00 | 43.948,28 | 43.948,28 | 43.948,28 | 43.948,28 | 43.948,28 | 43.948,28 | 43.948,28 | 43.948,28 | 43.948,28 | 43.948,28 | | 36.620,57 | 14.649,43 | 490.765,60 |
| 31901136 | GRATIFICACAO P/EXERCICIO DE CARGO EM COMISSAO | ,00 | ,00 | 225.186,43 | 225.186,43 | 225.186,43 | 225.186,43 | 225.186,43 | 225.186,43 | 225.186,43 | 225.186,43 | 225.186,43 | 225.186,43 | | 187.655,36 | 28.210,51 | 2.467.730,57 |
| 31901137 | GRATIFICACAO DE TEMPO DE SERVICO | ,00 | ,00 | ,00 | ,00 | ,00 | ,00 | ,00 | ,00 | ,00 | ,00 | ,00 | ,00 | | | | ,00 |
| 31901140 | GRATIFICACOES ESPECIAIS | ,00 | ,00 | ,00 | ,00 | ,00 | ,00 | ,00 | ,00 | ,00 | ,00 | ,00 | ,00 | | | | ,00 |
| 31901142 | FERIAS VENCIDAS E PROPORCIONAIS | ,00 | ,00 | ,00 | ,00 | ,00 | ,00 | ,00 | ,00 | ,00 | ,00 | ,00 | ,00 | | | | ,00 |
| 31901143 | 13. SALARIO | ,00 | ,00 | ,00 | ,00 | ,00 | ,00 | ,00 | ,00 | ,00 | ,00 | ,00 | ,00 | | | | ,00 |
| 31901144 | FERIAS - ABONO PECUNIARIO | ,00 | ,00 | ,00 | ,00 | ,00 | ,00 | ,00 | ,00 | ,00 | ,00 | ,00 | ,00 | | | | ,00 |
| 31901145 | FERIAS - ABONO CONSTITUCIONAL | ,00 | ,00 | ,00 | ,00 | ,00 | ,00 | ,00 | ,00 | ,00 | ,00 | ,00 | ,00 | | | | ,00 |
| 31901146 | FERIAS - PAGAMENTO ANTECIPADO | ,00 | ,00 | ,00 | ,00 | ,00 | ,00 | ,00 | ,00 | ,00 | ,00 | ,00 | ,00 | | | | ,00 |
| 31901174 | SUBSIDIOS | ,00 | ,00 | ,00 | ,00 | ,00 | ,00 | ,00 | ,00 | ,00 | ,00 | ,00 | ,00 | | | | ,00 |
| 31901000 | OUTRAS DESPESAS VARIAVEIS - PESSOAL CIVIL | ,00 | ,00 | ,00 | ,00 | ,00 | ,00 | ,00 | ,00 | ,00 | ,00 | ,00 | ,00 | ,00 | ,00 | ,00 | ,00 |
| 31901532 | SUBSTITUICOES | ,00 | ,00 | ,00 | ,00 | ,00 | ,00 | ,00 | ,00 | ,00 | ,00 | ,00 | ,00 | ,00 | ,00 | ,00 | ,00 |
| 31901844 | SERVICOS EXTRAORDINARIOS | ,00 | ,00 | ,00 | ,00 | ,00 | ,00 | ,00 | ,00 | ,00 | ,00 | ,00 | ,00 | | | | ,00 |
| 31909200 | DESPESAS DE EXERCICIOS ANTERIORES | ,00 | ,00 | ,00 | ,00 | ,00 | ,00 | ,00 | ,00 | ,00 | ,00 | ,00 | ,00 | | | | ,00 |
| 31909201 | ATIVO CIVIL | ,00 | ,00 | ,00 | ,00 | ,00 | ,00 | ,00 | ,00 | ,00 | ,00 | ,00 | ,00 | ,00 | ,00 | ,00 | ,00 |
| 31909202 | OUTRAS DESPESAS VARIAVEIS - CIVIL | ,00 | ,00 | ,00 | ,00 | ,00 | ,00 | ,00 | ,00 | ,00 | ,00 | ,00 | ,00 | | | | ,00 |
| 31909203 | OBRIGACOES PATRONAIS - ATIVO CIVIL | ,00 | ,00 | ,00 | ,00 | ,00 | ,00 | ,00 | ,00 | ,00 | ,00 | ,00 | ,00 | | | | ,00 |
| 31909299 | OUTRAS DESPESAS DE EXERCICIOS ANTERIORES | ,00 | ,00 | ,00 | ,00 | ,00 | ,00 | ,00 | ,00 | ,00 | ,00 | ,00 | ,00 | | | | ,00 |
| 31909600 | RESSARCIMENTO DE DESP. DE PESSOAL REQUISITADO | ,00 | ,00 | ,00 | ,00 | ,00 | ,00 | ,00 | ,00 | ,00 | ,00 | ,00 | ,00 | | | | ,00 |
| 31909601 | PESSOAL REQUISITADO DE OUTROS ÓRGÃOS DA APF | ,00 | ,00 | ,00 | ,00 | ,00 | ,00 | ,00 | ,00 | ,00 | ,00 | ,00 | ,00 | ,00 | ,00 | ,00 | ,00 |
| 31909602 | PESSOAL REQUISITADO DE OUTROS ENTES | ,00 | ,00 | ,00 | ,00 | ,00 | ,00 | ,00 | ,00 | ,00 | ,00 | ,00 | ,00 | | | | ,00 |
| 31911300 | OBRIGACOES PATRONAIS – OP.INTRA-ORCAMENTARIAS | ,00 | ,00 | ,00 | ,00 | ,00 | ,00 | ,00 | ,00 | ,00 | ,00 | ,00 | ,00 | | | | ,00 |
| 31911302 | CONTRIBUICOES PREVIDENCIARIAS - INSS | ,00 | ,00 | ,00 | ,00 | ,00 | ,00 | ,00 | ,00 | ,00 | ,00 | ,00 | ,00 | ,00 | ,00 | ,00 | ,00 |
| 31911309 | SEGUROS DE ACIDENTES DO TRABALHO | ,00 | ,00 | ,00 | ,00 | ,00 | ,00 | ,00 | ,00 | ,00 | ,00 | ,00 | ,00 | ,00 | ,00 | | ,00 |
| 31919600 | RESSARCIMENTO DE DESP. DE PESSOAL REQUISITADO | ,00 | ,00 | ,00 | ,00 | ,00 | ,00 | ,00 | ,00 | ,00 | ,00 | ,00 | ,00 | ,00 | ,00 | | ,00 |
| 31919601 | PESSOAL REQUISITADO DE OUTROS ÓRGÃOS DA APF | ,00 | ,00 | ,00 | ,00 | ,00 | ,00 | ,00 | ,00 | ,00 | ,00 | ,00 | ,00 | ,00 | ,00 | ,00 | ,00 |
| | PATRONAL (09HB) | ,00 | ,00 | ,00 | ,00 | ,00 | ,00 | ,00 | ,00 | ,00 | ,00 | ,00 | ,00 | ,00 | ,00 | ,00 | ,00 |
| 31900700 | CONTRIBUIÇÃO A ENTIDADES FECHADAS DE PREVIDÊNCIA | ,00 | ,00 | ,00 | ,00 | ,00 | ,00 | ,00 | ,00 | ,00 | ,00 | ,00 | ,00 | ,00 | ,00 | ,00 | ,00 |
| 31900706 | CONTRIBUIÇÃO PATRONAL - FUNPRESP LEI Nº 12.618/12 | ,00 | ,00 | ,00 | ,00 | ,00 | ,00 | ,00 | ,00 | ,00 | ,00 | ,00 | ,00 | ,00 | ,00 | ,00 | ,00 |
| 31911300 | OBRIGACOES PATRONAIS – OP.INTRA-ORCAMENTARIAS | ,00 | ,00 | ,00 | ,00 | ,00 | ,00 | ,00 | ,00 | ,00 | ,00 | ,00 | ,00 | ,00 | ,00 | ,00 | ,00 |
| 31911303 | CONTRIBUICAO PATRONAL PARA O RPPS | ,00 | ,00 | ,00 | ,00 | ,00 | ,00 | ,00 | ,00 | ,00 | ,00 | ,00 | ,00 | ,00 | ,00 | ,00 | ,00 |
| | PESSOAL INATIVO (0181) | ,00 | ,00 | ,00 | ,00 | ,00 | ,00 | ,00 | ,00 | ,00 | ,00 | ,00 | ,00 | ,00 | ,00 | ,00 | ,00 |
| 31900100 | APOSENTADORIAS, RESERVA REMUNERADA E REFORMAS | ,00 | ,00 | ,00 | ,00 | ,00 | ,00 | ,00 | ,00 | ,00 | ,00 | ,00 | ,00 | ,00 | ,00 | ,00 | ,00 |
| 31900101 | PROVENTOS - PESSOAL CIVIL | ,00 | ,00 | ,00 | ,00 | ,00 | ,00 | ,00 | ,00 | ,00 | ,00 | ,00 | ,00 | ,00 | ,00 | | ,00 |
| 31900400 | PENSOES | ,00 | ,00 | ,00 | ,00 | ,00 | ,00 | ,00 | ,00 | ,00 | ,00 | ,00 | ,00 | ,00 | ,00 | ,00 | ,00 |
| 31900401 | CIVIS | ,00 | ,00 | ,00 | ,00 | ,00 | ,00 | ,00 | ,00 | ,00 | ,00 | ,00 | ,00 | ,00 | ,00 | ,00 | ,00 |
| 31908200 | DESPESAS DE EXERCICIOS ANTERIORES | ,00 | ,00 | ,00 | ,00 | ,00 | ,00 | ,00 | ,00 | ,00 | ,00 | ,00 | ,00 | ,00 | ,00 | ,00 | ,00 |
| 31908202 | INATIVO CIVIL | ,00 | ,00 | ,00 | ,00 | ,00 | ,00 | ,00 | ,00 | ,00 | ,00 | ,00 | ,00 | ,00 | ,00 | | ,00 |
| | TOTAL | ,00 | ,00 | 269.134,71 | 269.134,71 | 269.134,71 | 269.134,71 | 269.134,71 | 269.134,71 | 269.134,71 | 269.134,71 | 269.134,71 | 269.134,71 | ,00 | 224.278,93 | 42.859,94 | 2.959.485,97 |

NOTA:
- Considera pagamento de adicional de férias para CC com redistribuição parcial e FC. Não considera o impacto da extinção de 14 (catorze) FC-2.

PLDA2015_Proposta_CNMP_PL_2015_SIAFI_Anexo_Outros_PLI

15

23/06/2014 - 15:11

CNMP Conselho Nacional do Ministério Público

SECRETARIA GERAL
SECRETARIA DE PLANEJAMENTO ORÇAMENTÁRIO
COORDENADORIA DE PLANOS E AVALIAÇÃO

PROPOSTA ORÇAMENTÁRIA - EXERCÍCIO FINANCEIRO DE 2015

PROJEÇÃO DA DESPESA COM PESSOAL E ENCARGOS SOCIAIS

ANEXO XVI - TOTAL DA DESPESA PARA 2015 - BASE PL Nº 2.517/2011

UO: 59101 – CNMP

R$1,00

| | Despesa | Janeiro | Fevereiro | Março | Abril | Maio | Junho | Julho | Agosto | Setembro | Outubro | Novembro | Dezembro | Provisão Anual: Progressão e Promoção | Provisão Anual: 13º Salário | Provisão Anual: Férias | TOTAL NO ANO |
|---|---|---|---|---|---|---|---|---|---|---|---|---|---|---|---|---|---|
| | PESSOAL ATIVO (20TP) | 3.266.634,01 | 3.266.636,01 | 4.581.493,45 | 4.581.493,45 | 4.581.493,45 | 4.581.493,45 | 4.784.378,39 | 4.784.378,39 | 4.784.378,39 | 4.784.378,39 | 4.784.378,39 | 4.804.370,02 | 3.329,39 | 4.551.707,73 | 1.292.552,79 | 59.274.321,54 |
| 31900700 | CONTRIBUIÇÃO A ENTIDADES FECHADAS DE PREVIDÊNCIA | 3.285,79 | 3.285,79 | 40.858,41 | 40.858,41 | 40.858,41 | 40.858,41 | 41.725,41 | 41.725,41 | 41.725,41 | 41.725,41 | 41.725,41 | 41.725,41 | ,00 | ,00 | ,00 | 461.581,37 |
| 31900706 | CONTRIBUIÇÃO PATRONAL - FUNPRESP LEI Nº 12.618/12 | 3.285,79 | 3.285,79 | 40.858,41 | 40.858,41 | 40.858,41 | 40.858,41 | 41.725,41 | 41.725,41 | 41.725,41 | 41.725,41 | 41.725,41 | 41.725,41 | ,00 | 41.223,68 | ,00 | 461.581,37 |
| 31901100 | VENCIMENTOS E VANTAGENS FIXAS - PESSOAL CIVIL | 3.192.893,13 | 3.192.893,13 | 4.460.179,15 | 4.460.179,15 | 4.460.179,15 | 4.460.179,15 | 4.662.197,60 | 4.662.197,60 | 4.662.197,60 | 4.662.197,60 | 4.662.197,60 | 4.702.188,72 | 3.329,39 | 4.551.707,73 | 1.292.552,79 | 58.087.269,49 |
| 31901101 | VENCIMENTOS E SALARIOS | 887.703,24 | 887.703,24 | 1.865.854,56 | 1.865.854,56 | 1.865.854,56 | 1.865.854,56 | 1.865.854,56 | 1.865.854,56 | 1.865.854,56 | 1.865.854,56 | 1.865.854,56 | 1.865.854,56 | 3.140,93 | 2.938.237,83 | 672.091,82 | 24.007.422,56 |
| 31901104 | ADICIONAL NOTURNO | 250,00 | 250,00 | 250,00 | 250,00 | 250,00 | 250,00 | 250,00 | 250,00 | 250,00 | 250,00 | 250,00 | 250,00 | ,00 | ,00 | ,00 | 3.000,00 |
| 31901105 | INCORPORACOES | 15.888,41 | 15.888,41 | 15.888,41 | 15.888,41 | 15.888,41 | 15.888,41 | 15.888,41 | 15.888,41 | 15.888,41 | 15.888,41 | 15.888,41 | 15.888,41 | ,00 | ,00 | ,00 | 190.660,92 |
| 31901113 | INCENTIVO A QUALIFICACAO | 49.910,02 | 49.910,02 | 49.910,02 | 49.910,02 | 49.910,02 | 49.910,02 | 49.910,02 | 49.910,02 | 49.910,02 | 49.910,02 | 49.910,02 | 49.910,02 | 188,46 | ,00 | ,00 | 599.108,70 |
| 31901128 | VANTAGEM PECUNIARIA INDIVIDUAL | 11.588,83 | 11.588,83 | 11.588,83 | 11.588,83 | 11.588,83 | 11.588,83 | 11.588,83 | 11.588,83 | 11.588,83 | 11.588,83 | 11.588,83 | 11.588,83 | ,00 | ,00 | ,00 | 139.065,96 |
| 31901131 | GRATIFICACAO POR EXERCICIO DE CARGO EFETIVO | 583.426,01 | 583.426,01 | 583.426,01 | 583.426,01 | 583.426,01 | 583.426,01 | 583.426,01 | 583.426,01 | 583.426,01 | 583.426,01 | 583.426,01 | 583.426,01 | ,00 | ,00 | ,00 | 7.001.112,12 |
| 31901133 | GRAT POR EXERCICIO DE FUNCOES COMISSIONADAS | 145.466,20 | 145.466,20 | 189.414,48 | 189.414,48 | 189.414,48 | 189.414,48 | 189.414,48 | 189.414,48 | 189.414,48 | 189.414,48 | 189.414,48 | 189.414,48 | ,00 | 105.288,43 | 37.537,05 | 2.327.900,68 |
| 31901136 | GRATIFICACAO P/EXERCICIO DE CARGO EM COMISSAO | 370.154,71 | 370.154,71 | 595.341,14 | 595.341,14 | 595.341,14 | 595.341,14 | 595.341,14 | 595.341,14 | 595.341,14 | 595.341,14 | 595.341,14 | 595.341,14 | ,00 | 207.617,82 | 28.210,51 | 6.929.549,15 |
| 31901137 | GRATIFICACAO DE TEMPO DE SERVICO | 80.012,07 | 80.012,07 | 80.012,07 | 80.012,07 | 80.012,07 | 80.012,07 | 80.012,07 | 80.012,07 | 80.012,07 | 80.012,07 | 80.012,07 | 80.012,07 | ,00 | 75.069,12 | 26.023,04 | 1.080.237,00 |
| 31901140 | GRATIFICACOES ESPECIAIS | 72.222,86 | 72.222,86 | 72.222,86 | 72.222,86 | 72.222,86 | 72.222,86 | 72.222,86 | 72.222,86 | 72.222,86 | 72.222,86 | 72.222,86 | 72.222,86 | ,00 | ,00 | ,00 | 866.674,32 |
| 31901142 | FERIAS VENCIDAS E PROPORCIONAIS | 12.783,82 | 12.783,82 | 12.783,82 | 12.783,82 | 12.783,82 | 12.783,82 | 12.783,82 | 12.783,82 | 12.783,82 | 12.783,82 | 12.783,82 | 12.783,82 | ,00 | ,00 | ,00 | 153.405,84 |
| 31901143 | 13. SALARIO | ,00 | ,00 | ,00 | ,00 | ,00 | ,00 | ,00 | ,00 | ,00 | ,00 | ,00 | ,00 | ,00 | ,00 | ,00 | ,00 |
| 31901144 | FERIAS - ABONO PECUNIARIO | ,00 | ,00 | ,00 | ,00 | ,00 | ,00 | ,00 | ,00 | ,00 | ,00 | ,00 | ,00 | ,00 | ,00 | ,00 | ,00 |
| 31901145 | FERIAS - ABONO CONSTITUCIONAL | ,00 | ,00 | ,00 | ,00 | ,00 | ,00 | ,00 | ,00 | ,00 | ,00 | ,00 | ,00 | ,00 | ,00 | ,00 | ,00 |
| 31901146 | FERIAS - PAGAMENTO ANTECIPADO | ,00 | ,00 | ,00 | ,00 | ,00 | ,00 | ,00 | ,00 | ,00 | ,00 | ,00 | ,00 | ,00 | ,00 | ,00 | ,00 |
| 31901174 | SUBSIDIOS | 983.486,96 | 983.486,96 | 983.486,96 | 983.486,96 | 983.486,96 | 983.486,96 | 1.185.505,41 | 1.185.505,41 | 1.185.505,41 | 1.185.505,41 | 1.185.505,41 | 1.225.496,53 | ,00 | 1.225.496,53 | 529.890,37 | 14.809.132,24 |
| 31901600 | OUTRAS DESPESAS VARIAVEIS - PESSOAL CIVIL | 16.725,01 | 16.725,01 | 16.725,01 | 16.725,01 | 16.725,01 | 16.725,01 | 16.725,01 | 16.725,01 | 16.725,01 | 16.725,01 | 16.725,01 | 16.725,01 | ,00 | ,00 | ,00 | 200.700,12 |
| 31901632 | SUBSTITUICOES | 15.725,01 | 15.725,01 | 15.725,01 | 15.725,01 | 15.725,01 | 15.725,01 | 15.725,01 | 16.725,01 | 15.725,01 | 15.725,01 | 15.725,01 | 15.725,01 | ,00 | ,00 | ,00 | 188.700,12 |
| 31901644 | SERVICOS EXTRAORDINARIOS | 1.000,00 | 1.000,00 | 1.000,00 | 1.000,00 | 1.000,00 | 1.000,00 | 1.000,00 | 1.000,00 | 1.000,00 | 1.000,00 | 1.000,00 | 1.000,00 | ,00 | ,00 | ,00 | 12.000,00 |
| 31909200 | DESPESAS DE EXERCICIOS ANTERIORES | ,00 | ,00 | ,00 | ,00 | ,00 | ,00 | ,00 | ,00 | ,00 | ,00 | ,00 | ,00 | ,00 | ,00 | ,00 | ,00 |
| 31909201 | ATIVO CIVIL | ,00 | ,00 | ,00 | ,00 | ,00 | ,00 | ,00 | ,00 | ,00 | ,00 | ,00 | ,00 | ,00 | ,00 | ,00 | ,00 |
| 31909202 | OUTRAS DESPESAS VARIAVEIS - CIVIL | ,00 | ,00 | ,00 | ,00 | ,00 | ,00 | ,00 | ,00 | ,00 | ,00 | ,00 | ,00 | ,00 | ,00 | ,00 | ,00 |
| 31909203 | OBRIGACOES PATRONAIS - ATIVO CIVIL | ,00 | ,00 | ,00 | ,00 | ,00 | ,00 | ,00 | ,00 | ,00 | ,00 | ,00 | ,00 | ,00 | ,00 | ,00 | ,00 |
| 31909299 | OUTRAS DESPESAS DE EXERCICIOS ANTERIORES | ,00 | ,00 | ,00 | ,00 | ,00 | ,00 | ,00 | ,00 | ,00 | ,00 | ,00 | ,00 | ,00 | ,00 | ,00 | ,00 |
| 31909600 | RESSARCIMENTO DE DESP. DE PESSOAL REQUISITADO | ,00 | ,00 | ,00 | ,00 | ,00 | ,00 | ,00 | ,00 | ,00 | ,00 | ,00 | ,00 | ,00 | ,00 | ,00 | ,00 |
| 31909601 | PESSOAL REQUISITADO DE OUTROS ÓRGÃOS DA APF | ,00 | ,00 | ,00 | ,00 | ,00 | ,00 | ,00 | ,00 | ,00 | ,00 | ,00 | ,00 | ,00 | ,00 | ,00 | ,00 |
| 31909602 | PESSOAL REQUISITADO DE OUTROS ENTES | ,00 | ,00 | ,00 | ,00 | ,00 | ,00 | ,00 | ,00 | ,00 | ,00 | ,00 | ,00 | ,00 | ,00 | ,00 | ,00 |
| 31911300 | OBRIGACOES PATRONAIS – OP.INTRA-ORCAMENTARIAS | 43.730,88 | 43.730,88 | 43.730,88 | 43.730,88 | 43.730,88 | 43.730,88 | 43.730,88 | 43.730,88 | 43.730,88 | 43.730,88 | 43.730,88 | 43.730,88 | ,00 | ,00 | ,00 | 524.770,56 |
| 31911302 | CONTRIBUICOES PREVIDENCIARIAS - INSS | 41.648,44 | 41.648,44 | 41.648,44 | 41.648,44 | 41.648,44 | 41.648,44 | 41.648,44 | 41.648,44 | 41.648,44 | 41.648,44 | 41.648,44 | 41.648,44 | ,00 | ,00 | ,00 | 499.781,28 |
| 31911309 | SEGUROS DE ACIDENTES DO TRABALHO | 2.082,44 | 2.082,44 | 2.082,44 | 2.082,44 | 2.082,44 | 2.082,44 | 2.082,44 | 2.082,44 | 2.082,44 | 2.082,44 | 2.082,44 | 2.082,44 | ,00 | ,00 | ,00 | 24.989,28 |
| 31919600 | RESSARCIMENTO DE DESP. DE PESSOAL REQUISITADO | ,00 | ,00 | ,00 | ,00 | ,00 | ,00 | ,00 | ,00 | ,00 | ,00 | ,00 | ,00 | ,00 | ,00 | ,00 | ,00 |
| 31919601 | PESSOAL REQUISITADO DE OUTROS ÓRGÃOS DA APF | ,00 | ,00 | ,00 | ,00 | ,00 | ,00 | ,00 | ,00 | ,00 | ,00 | ,00 | ,00 | ,00 | ,00 | ,00 | ,00 |
| | PATRONAL (09HB) | 550.878,27 | 550.878,27 | 673.024,78 | 673.024,78 | 673.024,78 | 673.024,78 | 715.224,83 | 715.224,83 | 715.224,83 | 715.224,83 | 716.324,83 | 724.812,08 | 732,47 | 861.140,47 | ,00 | 8.955.475,81 |
| 31900700 | CONTRIBUIÇÃO A ENTIDADES FECHADAS DE PREVIDÊNCIA | 14.273,76 | 14.273,76 | 136.620,27 | 136.620,27 | 136.620,27 | 136.620,27 | 136.620,27 | 136.620,27 | 136.620,27 | 136.620,27 | 136.620,27 | 136.620,27 | ,00 | 136.620,27 | ,00 | 1.531.370,49 |
| 31900706 | CONTRIBUIÇÃO PATRONAL - FUNPRESP LEI Nº 12.618/12 | 14.273,76 | 14.273,76 | 136.620,27 | 136.620,27 | 136.620,27 | 136.620,27 | 136.620,27 | 136.620,27 | 136.620,27 | 136.620,27 | 136.620,27 | 136.620,27 | ,00 | 136.620,27 | ,00 | 1.531.370,49 |
| 31911300 | OBRIGACOES PATRONAIS – OP.INTRA-ORCAMENTARIAS | 536.404,51 | 536.404,51 | 536.404,51 | 536.404,51 | 536.404,51 | 536.404,51 | 578.604,56 | 578.604,56 | 578.604,56 | 578.604,56 | 578.604,56 | 587.402,61 | 732,47 | 724.520,20 | ,00 | 7.424.105,14 |
| 31911303 | CONTRIBUICAO PATRONAL PARA O RPPS | 536.404,51 | 536.404,51 | 536.404,51 | 536.404,51 | 536.404,51 | 536.404,51 | 578.604,56 | 578.604,56 | 578.604,56 | 578.604,56 | 578.604,56 | 587.402,61 | 732,47 | 724.520,20 | ,00 | 7.424.105,14 |
| | PESSOAL INATIVO (0181) | 22.537,00 | 22.537,00 | 22.537,00 | 22.537,00 | 22.537,00 | 22.537,00 | 22.537,00 | 22.537,00 | 22.537,00 | 22.537,00 | 22.537,00 | 22.537,00 | ,00 | 22.537,00 | ,00 | 292.981,00 |
| 31900100 | APOSENTADORIAS, RESERVA REMUNERADA E REFORMAS | 22.537,00 | 22.537,00 | 22.537,00 | 22.537,00 | 22.537,00 | 22.537,00 | 22.537,00 | 22.537,00 | 22.537,00 | 22.537,00 | 22.537,00 | 22.537,00 | ,00 | 22.537,00 | ,00 | 292.981,00 |
| 31900101 | PROVENTOS - PESSOAL CIVIL | 22.537,00 | 22.537,00 | 22.537,00 | 22.537,00 | 22.537,00 | 22.537,00 | 22.537,00 | 22.537,00 | 22.537,00 | 22.537,00 | 22.537,00 | 22.537,00 | ,00 | 22.537,00 | ,00 | 292.981,00 |
| 31900300 | PENSOES | ,00 | ,00 | ,00 | ,00 | ,00 | ,00 | ,00 | ,00 | ,00 | ,00 | ,00 | ,00 | ,00 | ,00 | ,00 | ,00 |
| 31900301 | CIVIS | ,00 | ,00 | ,00 | ,00 | ,00 | ,00 | ,00 | ,00 | ,00 | ,00 | ,00 | ,00 | ,00 | ,00 | ,00 | ,00 |
| 31909201 | DESPESAS DE EXERCICIOS ANTERIORES | ,00 | ,00 | ,00 | ,00 | ,00 | ,00 | ,00 | ,00 | ,00 | ,00 | ,00 | ,00 | ,00 | ,00 | ,00 | ,00 |
| 31909202 | INATIVO CIVIL | ,00 | ,00 | ,00 | ,00 | ,00 | ,00 | ,00 | ,00 | ,00 | ,00 | ,00 | ,00 | ,00 | ,00 | ,00 | ,00 |
| | TOTAL | 3.870.050,08 | 3.829.650,08 | 5.257.055,23 | 5.257.055,23 | 5.257.055,23 | 5.257.055,23 | 5.502.140,73 | 5.501.140,73 | 5.502.140,73 | 5.502.142,73 | 5.502.140,73 | 5.550.923,90 | 2.061,[illegible] | 5.435.385,20 | 1.292.552,78 | 68.522.778,[illegible] |

NOTA:

PLOA2015_Proposta_CNMP_PL_2517_07-Anexo_XVI-Total_CNMP_PL2517

Fls. 48

CNMP
fls: 49

7.2 DEMONSTRATIVO DAS DESPESAS COM BENEFÍCIOS

SECRETARIA GERAL
SECRETARIA DE PLANEJAMENTO ORÇAMENTÁRIO
COORDENADORIA DE PLANOS E ORÇAMENTO

PROPOSTA ORÇAMENTÁRIA – EXERCÍCIO FINANCEIRO DE 2015

PROJEÇÃO DOS BENEFÍCIOS AOS SERVIDORES PARA 2015

R$ 1,00

| Beneficiários | | Assistência Médica e Odontológica | | | Assistência Pré-Escolar | | | Auxílio Transporte | | | Auxílio Alimentação | | |
|---|---|---|---|---|---|---|---|---|---|---|---|---|---|
| | | Físico | Financeiro Mensal | Financeiro Acumulado | Físico | Financeiro Mensal | Financeiro Acumulado | Físico | Financeiro Mensal | Financeiro Acumulado | Físico | Financeiro Mensal | Financeiro Acumulado |
| AUTORIZADO LOA2014 | | 806 | 69.186 | 69.186 | 76 | 35.000 | 35.000 | 88 | 3.152 | 3.152 | 327 | 168.249 | 168.249 |
| PROJEÇÃO DA BASE MAR/14 ( a ) | Janeiro | 388 | 67.830 | 67.830 | 62 | 33.847 | 33.847 | 23 | 1.332 | 1.332 | 212 | 148.713 | 148.713 |
| PROJEÇÃO FORA DA BASE ( b ) | | 0 | 0 | 0 | 0 | 0 | 0 | 0 | 0 | 0 | 1 | 752 | 752 |
| INGRESSOS 2015 ( c ) | | 54 | 9.180 | 9.180 | 0 | 3.564 | 3.564 | 6 | 348 | 348 | 18 | 13.536 | 13.536 |
| TOTAL 2015 (d= a+b+c) | | 453 | 77.010 | 77.010 | 62 | 37.411 | 37.411 | 29 | 1.680 | 1.680 | 231 | 163.001 | 163.001 |
| PROJEÇÃO DA BASE MAR/14 ( a ) | Fevereiro | 388 | 67.830 | 135.660 | 62 | 33.847 | 67.694 | 23 | 1.334 | 2.666 | 212 | 159.424 | 308.137 |
| PROJEÇÃO FORA DA BASE ( b ) | | 0 | 0 | 0 | 0 | 0 | 0 | 0 | 0 | 0 | 1 | 752 | 1.504 |
| INGRESSOS 2015 ( c ) | | 54 | 9.180 | 18.360 | 0 | 3.564 | 7.128 | 6 | 348 | 696 | 18 | 13.536 | 27.072 |
| TOTAL 2015 (d= a+b+c) | | 453 | 67.010 | 134.020 | 62 | 37.411 | 74.822 | 29 | 1.682 | 3.362 | 231 | 173.712 | 336.713 |
| PROJEÇÃO DA BASE MAR/14 ( a ) | Março | 388 | 67.830 | 203.490 | 62 | 33.847 | 101.541 | 23 | 1.334 | 4.000 | 212 | 159.424 | 467.561 |
| PROJEÇÃO FORA DA BASE ( b ) | | 0 | 0 | 0 | 0 | 0 | 0 | 0 | 0 | 0 | 1 | 752 | 2.256 |
| INGRESSOS 2015 ( c ) | | 54 | 9.180 | 27.540 | 0 | 3.564 | 10.692 | 6 | 348 | 1.044 | 18 | 13.536 | 40.608 |
| TOTAL 2015 (d= a+b+c) | | 453 | 67.010 | 181.130 | 62 | 37.411 | 112.233 | 29 | 1.682 | 5.044 | 231 | 173.712 | 510.425 |
| PROJEÇÃO DA BASE MAR/14 ( a ) | Abril | 388 | 67.830 | 271.470 | 62 | 33.847 | 135.388 | 23 | 1.334 | 6.334 | 212 | 159.424 | 628.985 |
| PROJEÇÃO FORA DA BASE ( b ) | | 3 | 510 | 510 | 0 | 0 | 0 | 0 | 0 | 0 | 1 | 752 | 3.008 |
| INGRESSOS 2015 ( c ) | | 54 | 9.180 | 36.720 | 0 | 3.564 | 14.258 | 6 | 348 | 1.382 | 18 | 13.536 | 54.144 |
| TOTAL 2015 (d= a+b+c) | | 456 | 67.670 | 249.700 | 62 | 37.411 | 149.646 | 29 | 1.682 | 5.726 | 231 | 173.712 | 684.137 |
| PROJEÇÃO DA BASE MAR/14 ( a ) | Maio | 388 | 67.830 | 339.300 | 62 | 33.847 | 169.235 | 23 | 1.334 | 8.058 | 212 | 159.424 | 788.409 |
| PROJEÇÃO FORA DA BASE ( b ) | | 3 | 510 | 1.020 | 0 | 0 | 0 | 0 | 0 | 0 | 1 | 752 | 3.760 |
| INGRESSOS 2015 ( c ) | | 54 | 9.180 | 46.890 | 0 | 3.564 | 17.820 | 6 | 348 | 1.740 | 18 | 13.536 | 67.680 |
| TOTAL 2015 (d= a+b+c) | | 456 | 67.670 | 306.270 | 62 | 37.411 | 187.055 | 29 | 1.682 | 9.408 | 231 | 173.712 | 857.849 |
| PROJEÇÃO DA BASE MAR/14 ( a ) | Junho | 388 | 67.830 | 407.130 | 62 | 33.847 | 203.082 | 23 | 1.334 | 6.062 | 212 | 159.424 | 945.833 |
| PROJEÇÃO FORA DA BASE ( b ) | | 3 | 510 | 1.530 | 0 | 0 | 0 | 0 | 0 | 0 | 1 | 752 | 4.512 |
| INGRESSOS 2015 ( c ) | | 54 | 9.180 | 55.080 | 0 | 3.564 | 21.384 | 6 | 348 | 2.088 | 18 | 13.536 | 81.216 |
| TOTAL 2015 (d= a+b+c) | | 456 | 67.670 | 363.840 | 62 | 37.411 | 224.466 | 29 | 1.682 | 10.090 | 231 | 173.712 | 1.031.561 |
| PROJEÇÃO DA BASE MAR/14 ( a ) | Julho | 388 | 67.830 | 355.110 | 62 | 33.847 | 236.913 | 23 | 1.334 | 8.338 | 212 | 159.424 | 1.195.257 |
| PROJEÇÃO FORA DA BASE ( b ) | | 3 | 510 | 2.040 | 0 | 0 | 0 | 0 | 0 | 0 | 1 | 752 | 5.264 |
| INGRESSOS 2015 ( c ) | | 54 | 9.180 | 64.260 | 0 | 3.564 | 24.948 | 6 | 348 | 2.436 | 18 | 13.536 | 94.752 |
| TOTAL 2015 (d= a+b+c) | | 456 | 67.670 | 421.410 | 62 | 37.411 | 261.877 | 29 | 1.682 | 11.772 | 231 | 173.712 | 1.306.272 |
| PROJEÇÃO DA BASE MAR/14 ( a ) | Agosto | 388 | 67.830 | 402.690 | 62 | 33.847 | 270.728 | 23 | 1.334 | 10.670 | 212 | 159.424 | 1.354.681 |
| PROJEÇÃO FORA DA BASE ( b ) | | 3 | 510 | 2.550 | 0 | 0 | 0 | 0 | 0 | 0 | 1 | 752 | 6.016 |
| INGRESSOS 2015 ( c ) | | 54 | 9.180 | 73.440 | 0 | 3.564 | 28.512 | 6 | 348 | 3.784 | 18 | 13.536 | 108.288 |
| TOTAL 2015 (d= a+b+c) | | 456 | 67.670 | 478.680 | 62 | 37.411 | 299.240 | 29 | 1.682 | 13.454 | 231 | 173.712 | 1.378.985 |
| PROJEÇÃO DA BASE MAR/14 ( a ) | Setembro | 388 | 67.830 | 546.570 | 62 | 33.847 | 304.623 | 23 | 1.334 | 12.004 | 212 | 159.424 | 1.424.105 |
| PROJEÇÃO FORA DA BASE ( b ) | | 3 | 510 | 3.060 | 0 | 0 | 0 | 0 | 0 | 0 | 1 | 752 | 8.768 |
| INGRESSOS 2015 ( c ) | | 54 | 9.180 | 82.620 | 0 | 3.564 | 32.078 | 6 | 348 | 3.132 | 18 | 13.536 | 121.824 |
| TOTAL 2015 (d= a+b+c) | | 456 | 67.670 | 626.250 | 62 | 37.411 | 336.690 | 29 | 1.682 | 15.136 | 231 | 173.712 | 1.552.697 |
| PROJEÇÃO DA BASE MAR/14 ( a ) | Outubro | 388 | 67.830 | 694.750 | 62 | 33.847 | 338.470 | 23 | 1.334 | 13.338 | 212 | 159.424 | 1.583.529 |
| PROJEÇÃO FORA DA BASE ( b ) | | 3 | 510 | 3.570 | 0 | 0 | 0 | 0 | 0 | 0 | 1 | 752 | 9.520 |
| INGRESSOS 2015 ( c ) | | 54 | 9.180 | 91.800 | 0 | 3.564 | 35.640 | 6 | 348 | 3.480 | 18 | 13.536 | 135.360 |
| TOTAL 2015 (d= a+b+c) | | 456 | 67.570 | 594.120 | 62 | 37.411 | 374.110 | 29 | 1.682 | 16.818 | 231 | 173.712 | 1.718.609 |
| PROJEÇÃO DA BASE MAR/14 ( a ) | Novembro | 388 | 67.830 | 646.630 | 62 | 33.847 | 372.317 | 23 | 1.334 | 14.672 | 212 | 159.424 | 1.742.953 |
| PROJEÇÃO FORA DA BASE ( b ) | | 3 | 510 | 4.080 | 0 | 0 | 0 | 0 | 0 | 0 | 1 | 752 | 8.272 |
| INGRESSOS 2015 ( c ) | | 54 | 9.180 | 100.980 | 0 | 3.564 | 39.204 | 6 | 348 | 3.828 | 18 | 13.536 | 148.896 |
| TOTAL 2015 (d= a+b+c) | | 456 | 67.570 | 651.680 | 62 | 37.411 | 411.521 | 29 | 1.682 | 18.500 | 231 | 173.712 | 1.909.129 |
| PROJEÇÃO DA BASE MAR/14 ( a ) | Dezembro | 388 | 67.830 | 694.510 | 62 | 33.847 | 406.184 | 23 | 1.334 | 15.006 | 212 | 159.424 | 1.902.377 |
| PROJEÇÃO FORA DA BASE ( b ) | | 3 | 510 | 4.590 | 0 | 0 | 0 | 0 | 0 | 0 | 1 | 752 | 9.024 |
| INGRESSOS 2015 ( c ) | | 54 | 9.180 | 110.160 | 0 | 3.564 | 42.768 | 6 | 348 | 4.176 | 18 | 13.536 | 162.432 |
| TOTAL 2015 (d= a+b+c) | | 456 | 67.670 | 799.260 | 62 | 37.411 | 448.952 | 29 | 1.682 | 19.182 | 231 | 173.712 | 2.073.833 |

QUADRO-RESUMO DA PROJEÇÃO DE BENEFÍCIOS PARA 2015

R$ 1,00

| TIPO DE BENEFÍCIO | PER CAPITA MENSAL | AUTORIZADO LOA 2014 | | PROVÁVEL EXECUÇÃO 2015 | | | | | REFLEXOS DOS INGRESSOS[4] | | PROPOSTA PARA 2015 (BASE MAR/14+EXTRA+INGRESSOS)[4] | | |
|---|---|---|---|---|---|---|---|---|---|---|---|---|---|
| | | | | DA BASE MAR/2014 | | | EXTRA BASE MAR/14 | | | | | | |
| | | FÍSICO | FINANCEIRO | FÍSICO | FINANCEIRO (Pelo Físico) | FINANCEIRO (Pela Execução) | FÍSICO[5] | FINANCEIRO | FÍSICO | FINANCEIRO | FÍSICO | FINANCEIRO MENSAL | FINANCEIRO ANUAL |
| ASSISTÊNCIA PRÉ-ESCOLAR | 584,00 | 76 | 420.000 | 62 | 441.936 | 406.164 | | 0 | 21 | 147.312 | 83 | 48.104 | 589.349 |
| AUXÍLIO-TRANSPORTE | 58,00 | 88 | 37.824 | 23 | 16.008 | 16.056 | | 0 | 21 | 14.384 | 44 | 2.533 | 30.382 |
| AUXÍLIO-ALIMENTAÇÃO | 757,00 | 327 | 2.618.661 | 212 | 1.313.088 | 1.602.377 | 1 | 6.024 | 62 | 558.438 | 275 | 205.800 | 2.481.800 |
| EXAMES MÉD. PERIÓDICOS[2] | 307,69 | 350 | 65.232 | 212 | 65.231 | 65.232 | | 0 | 62 | 128.921 | 274 | 24.512 | 294.153 |
| ASSISTÊNCIA MÉDICA E ODONTOL. | 215,50 | 806 | 765.000 | 388 | 1.076.420 | 984.510 | 38 | 100.634 | 168 | 479.880 | 624 | 134.160 | 1.609.926 |
| TOTAL | | | 3.907.044 | | 3.163.683 | 2.064.285 | | 106.644 | | 1.429.935 | | 417.109 | 5.005.313 |

NOTA:

(1) Em 2014, o valor *per capita* de assistência médica (exclusive exames médicos periódicos) fixado foi de R$ 170,00. Para 2015, esse *per capita* está estimado em R$ 215,50 e foi considerado no campo provável execução 2015. Entretanto pelo físico, help-se que o campo financeiro pela execução leva em consideração o atual valor *per capita* (R$ 170,00).

(2) Por capita anual. Os Exames Médicos Periódicos não são discriminados em ação orçamentária na LOA e não possuem um valor *per capita* previamente estabelecido em norma. Os campos designados para Exames Periódicos são meramente ilustrativos, pois os respectivos valores (financeiros) integrarão a dotação da ação Assistência Médica e Odontológica, alocados em nível orçamentário específico. Para 2015, consideramos, para a implementação da ação, os mesmos valores programados para 2014, tendo-se por base o custo médio anual de R$ 307,69/servidor.

(3) Considera os reflexos em 2015, de 44 proventeiros a ocorrer em 2014, autorizados na Anexo V da LOA 2014 + o impacto de 18 ingressos propostos para o Anexo V 2015.

(4) Considera o maior resultado obtido, a partir da projeção da base física e da execução financeira em março/2013.

(5) A extra base é composta por 6 (nove) Constituintes (sendo um com 3 dependentes), não pertencentes ao MPU, que passaram a fazer uso da assistência médica e odontológica, conforme protocolo de cooperação e mais 3 beneficiários, identificados na base de abr/14.

Atualizado em: 30/05/14 15:40

CMMP
Fl.: 51



7.3 DEMONSTRATIVO DE DESPESAS CORRENTES E CAPITAL - POR UA (EXCETO PESSOAL E BENEFÍCIOS)

Conselho Nacional do Ministério Público

Secretaria-Geral

Secretaria de Planejamento Orçamentário

Demonstrativo das Despesas Correntes e de Capital por Unidade Administrativa do CNMP, Exceto Pessoal, Encargos Sociais, Benefícios e Construção do Edifício-Sede – PLOA 2015

| TOTAL GERAL / Discriminação | Secretaria de Administração | Ascom | COGP | SGE | SPR | STI | Secretaria-Geral | TOTAL |
|---|---|---|---|---|---|---|---|---|
| | | | | 47.808.488 | | | | |
| | 29.927.178 | 1.898.533 | 6.863.526 | 300.000 | 8.000 | 5.419.251 | 3.400.000 | 47.808.488 |
| 3.3.3.90.14 – Diárias – Pessoal Civil | 3.907.200 | 0 | 0 | 0 | 0 | 0 | 0 | 3.907.200 |
| Diárias | 3.907.200 | | | | | | | 3.907.200 |
| 3.3.3.90.30 – Material de Consumo | 570.621 | 0 | 0 | 0 | 0 | 32.960 | 0 | 603.581 |
| Combustíveis e Lubrificantes | 60.000 | | | | | | | 60.000 |
| Material de Expediente e de Consumo para Manutenção Predial | 200.000 | | | | | | | 200.000 |
| Indústria de Água Mineral IBIA Ltda. M.E. (Água) | 22.504 | | | | | | | 22.504 |
| Açúcar, Adoçante e Água Mineral | 34.893 | | | | | | | 34.893 |
| Café | 14.725 | | | | | | | 14.725 |
| VCS Elétrica Serviços de Confecção de Carimbos (Carimbos) | 3.000 | | | | | | | 3.000 |
| Suprimentos de Fundos | 5.000 | | | | | | | 5.000 |
| Uniformes | 50.000 | | | | | | | 50.000 |
| Placas de Sinalização Visual | 55.000 | | | | | | | 55.000 |
| Brasília Extintores Contra Incêndio Ltda. - M.E. (Recarga de Extintores) | 5.500 | | | | | | | 5.500 |
| Aquisição de Material de manutenção de engenharia do CNMP | 120.000 | | | | | | | 120.000 |
| Solvis – Soluções em Negócios Inteligentes (Dispositivo para Armazenamento – Token) | | | | | | 15.000 | | 15.000 |
| Fita LTO 4 | | | | | | 1.960 | | 1.960 |
| Toner para Impressora | | | | | | 17.600 | | 17.600 |
| Cartucho para Plotter (Engenharia) | | | | | | 2.400 | | 2.400 |
| 3.3.3.90.33 – Passagens e Despesas com Locomoção | 2.760.000 | 0 | 0 | 0 | 0 | 0 | 0 | 2.760.000 |
| Miranda Turismo e Representações Ltda. - E.P.P. (Passagens) | 2.750.000 | | | | | | | 2.750.000 |
| Exclusive Serviço Locadora de Veículos (Transporte) | 10.000 | | | | | | | 10.000 |
| 3.3.3.90.35 – Serviços de Consultoria | 0 | 0 | 0 | 300.000 | 0 | 0 | 0 | 300.000 |
| Nova licitação para contratação de mapeamento de processos | | | | 300.000 | | | | 300.000 |
| 3.3.3.90.36 – Outros Serviços de Terceiros – Pessoa Física | 0 | 0 | 1.326.000 | 0 | 0 | 0 | 0 | 1.326.000 |
| Estagiários | | | 1.123.122 | | | | | 1.123.122 |
| Vale Transporte de Estagiários | | | 202.878 | | | | | 202.878 |
| 3.3.3.90.37 – Locação de Mão-de-Obra | 8.868.513 | 286.709 | 0 | 0 | 0 | 600.000 | 1.000.000 | 10.755.222 |
| Ernaldo Pereira da Silva – M.E. (Fotografia) | | 112.752 | | | | | | 112.752 |
| Design Gráfico | | 173.957 | | | | | | 173.957 |
| Apoio Administrativo | 2.184.205 | | | | | | | 2.184.205 |
| Andrecon Serviços Gerais Ltda. - M.E. (Limpeza e Conservação) | 942.917 | | | | | | | 942.917 |
| Agroservice Segurança Ltda (Vigilância Ostensiva) | 2.541.783 | | | | | | | 2.541.783 |
| Origa Telecomunicações Engenharia Ltda. (Manutenção Predial Hidráulica e Elétrica) | 385.000 | | | | | | | 385.000 |
| Copa e Cozinha | 601.128 | | | | | | | 601.128 |
| Recepcionista | 123.123 | | | | | | | 123.123 |
| Agroservice Empreiteira Agrícola Ltda (Brigada de Incêndio) | 588.779 | | | | | | | 588.779 |
| Brasecra Tecnologia Industrial Ltda. - M.E. (Manutenção de Ar-Condicionado) | 242.000 | | | | | | | 242.000 |
| Personalite Soluções Administrativas Ltda. (Sonorização e Audiovisual) | 397.946 | | | | | | | 397.946 |
| Jardinagem | 48.704 | | | | | | | 48.704 |
| Almoxarife, Almoxarife e Marceneiro | 92.928 | | | | | | | 92.928 |
| Transporte Terceirizado | 720.000 | | | | | | | 720.000 |
| Terceirização de Serviço de Atendimento | | | | | | 600.000 | | 600.000 |
| Outras despesas | | | | | | | 1.000.000 | 1.000.000 |
| 3.3.3.90.39 – Locação de Mão-de-Obra | 10.064.142 | 1.603.824 | 2.857.526 | 0 | 8.000 | 3.083.393 | 1.000.000 | 19.416.883 |
| Internal Tecnologia Ltda. - M.E. (Manutenção do Portal) | | 241.583 | | | | | | 241.583 |
| Produção Audiovisual | | 60.000 | | | | | | 60.000 |
| Gráfica e Editora Movimento Ltda. - E.P.P. (Serviços Gráficos e Editoriais) | | 732.866 | | | | | | 732.866 |
| (Publicidade Institucional) - Campanhas Institucionais) | | 400.000 | | | | | | 400.000 |
| Pesquisa de Banco de Imagem | | 7.583 | | | | | | 7.583 |

Conselho Nacional do Ministério Público

Secretaria-Geral

Secretaria de Planejamento Orçamentário

Demonstrativo das Despesas Correntes e de Capital por Unidade Administrativa do CNMP, Exceto Pessoal, Encargos Sociais, Benefícios e Construção do Bloco-Sede – PLOA 2015

| TOTAL GERAL | 47.808.488 | | | | | | | |
|---|---|---|---|---|---|---|---|---|
| Discriminação | Secretaria de Administração | Ascom | COGP | SGE | SPR | STI | Secretaria-Geral | TOTAL |
| | 29.927.178 | 1.890.533 | 6.863.526 | 300.000 | 8.000 | 5.419.251 | 3.400.000 | 47.808.488 |
| Maxcetron Serviços de Tecnologia e Informação Ltda. (Mailing Jornalístico) | | 8.108 | | | | | | 8.108 |
| Mycliipp Serviços e Informações Ltda. - M.E. (Clipping Jornalístico Online) | | 56.333 | | | | | | 56.333 |
| Lima & Lima Desenvolvimento de Sistemas Ltda. - M.E. (Monitoramento de Mídia Televisiva) | | 21.000 | | | | | | 21.000 |
| Monitoramento de Mídias Sociais | | 70.350 | | | | | | 70.350 |
| Mídia televisiva | | 6.000 | | | | | | 6.000 |
| Capacitação de Servidores (Plano Orçamentário de Capacitação) | | | 390.000 | | | | | 390.000 |
| Palestras Incluindo Público Externo | | | 132.000 | | | | | 132.000 |
| Control Time Sistemas de Segurança Ltda. (Manutenção do Relógio de Ponto) | | | 24.826 | | | | | 24.826 |
| Campanha de Vacinação 2.014 (COSSAUDE) | | | 25.000 | | | | | 25.000 |
| Eventos comemorativos da Cossaude | | | 12.000 | | | | | 12.000 |
| Ginástica Laboral (COSSAUDE) | | | 73.700 | | | | | 73.700 |
| Concurso Público | | | 2.200.000 | | | | | 2.200.000 |
| Degravação de Audiências | | | | | 8.000 | | | 8.000 |
| Assinatura de Periódicos | 163.000 | | | | | | | 163.000 |
| Kazar Investimentos Imobiliários Ltda. (Aluguel da Sede) | 8.279.474 | | | | | | | 8.279.474 |
| ACP Distribuidora de Bebidas e Alimentos (Locação de Máquinas de Café) | 82.000 | | | | | | | 82.000 |
| Tickel Serviços S.A. (Manutenção e Conservação de Veículos) | 27.000 | | | | | | | 27.000 |
| Fornecimento de Lanches para Sessões | 11.405 | | | | | | | 11.405 |
| Companhia Energética de Brasília Distribuição S.A. (Energia Elétrica) | 459.360 | | | | | | | 459.360 |
| Companhia de Saneamento Ambiental do Distrito Federal (Água e Esgoto) | 62.700 | | | | | | | 62.700 |
| Empresa Brasileira de Telecomunicações (Telefonia Fixa Internacional) | 2.200 | | | | | | | 2.200 |
| OI S.A. (Telefonia Fixa Nacional) | 92.974 | | | | | | | 92.974 |
| Claro S.A. (Telefonia Móvel e Internet 3G) | 91.140 | | | | | | | 91.140 |
| Thyssenkrupp Elevadores S.A. (Manutenção de Elevadores ) | 85.377 | | | | | | | 85.377 |
| TRIPS Passagens e Turismo Ltda. - E.P.P. (Serviços, Fornecimento de Equipamentos e Locação para Eventos) | 480.000 | | | | | | | 480.000 |
| Empresa de Correios e Telégrafos (Postagem e Venda de Produtos Relacionados) | 239.672 | | | | | | | 239.672 |
| J.J. Serviços de Informática e Eletrônica Ltda. (Chaveiro) | 4.500 | | | | | | | 4.500 |
| Ace Seguradora - Seguro Predial | 6.490 | | | | | | | 6.490 |
| Oradia Telefonia e Informática Ltda. - M.E. (Manutenção de Central Telefônica) | 39.215 | | | | | | | 39.215 |
| Diárias (Remanejamento, Aquisição de Material) | 100.000 | | | | | | | 100.000 |
| Plantas | 38.918 | | | | | | | 38.918 |
| Projeto e Execução de Acessibilidade | 100.000 | | | | | | | 100.000 |
| Seguro da Frota de Veículos | 15.000 | | | | | | | 15.000 |
| Miranda Turismo e Representações Ltda. - E.P.P. (Serviço de Bilhetagem de Passagens) | 25.017 | | | | | | | 25.017 |
| Suprimentos de Fundos | 5.000 | | | | | | | 5.000 |
| Manutenção de Copas e Refeitório | 20.000 | | | | | | | 20.000 |
| DG10- Manutenção de Equipamento de Áudio-Vídeo do Plenário | 360.000 | | | | | | | 360.000 |
| Jardim - Limpeza da Fachada | 50.000 | | | | | | | 50.000 |
| Roçagem do lote | 24.000 | | | | | | | 24.000 |
| DTFI – Comércio e Serviços de Informática (Suporte e Garantia para as Licenças Trend Micro) | | | | | | 32.895 | | 32.895 |
| Ação Informática Brasil Ltda. (Suporte e Atualização para Licenças Novell) | | | | | | 110.000 | | 110.000 |
| Alsar Tecnologia em Redes Ltda. (Suporte de Licenças de Virtualização - Xen Server) | | | | | | 95.387 | | 95.387 |
| Associação Paranaense de Cultura (Suporte ao Software de Automação da Biblioteca – PERGAMUM) | | | | | | 7.187 | | 7.187 |
| Suporte Técnico a Garantia ORACLE | | | | | | 520.290 | | 520.290 |
| Business Inteligência - Banco de Dados | | | | | | 92.380 | | 92.380 |
| Global Village Telecom Ltda. (Conectividade IP - Link 1) | | | | | | 240.000 | | 240.000 |
| Serviço Federal de Processamento de Dados – SERPRO (Acesso a Base de Dados e Certificado de Pessoa Física da Receita Federal) | | | | | | 6.000 | | 6.000 |
| Certificados Digitais | | | | | | 68.961 | | 68.961 |
| Simpress Comércio, Locação e Serviços S.A. (Impressão Corporativa) | | | | | | 240.000 | | 240.000 |
| DEXPERTS Tecnologia Ltda. - E.P.P. (Mentoring) | | | | | | 1.667 | | 1.667 |
| Empresa Brasileira de Comunicações – EMBRATEL (Conectividade IP - Link 2) | | | | | | 240.000 | | 240.000 |

Conselho Nacional do Ministério público

Secretaria-Geral

Secretaria de Planejamento Orçamentário

Demonstrativo das Despesas Correntes e de Capital por Unidade Administrativa do CNMP, Exceto Pessoal, Encargos Sociais, Benefícios e Construção do Edifício-Sede – PLOA 2015

| TOTAL GERAL 47.808.488 | | | | | | | | |
|---|---|---|---|---|---|---|---|---|
| Distribuição | Secretaria de Administração | Ascom | COGP | SGE | SPR | STI | Secretaria-Geral | TOTAL |
| | 29.927.178 | 1.890.533 | 6.863.526 | 300.000 | 8.000 | 5.419.251 | 3.400.000 | 47.808.488 |
| Manutenção de Blade Center – Lâminas Storage SAN | | | | | | 252.000 | | 252.000 |
| Segurança de Firewall | | | | | | 204.000 | | 204.000 |
| Monitoramento e Análise de Rede | | | | | | 204.000 | | 204.000 |
| Segurança IPS/IDS | | | | | | 204.000 | | 204.000 |
| Suporte Técnico – Licenças IBDSS | | | | | | 149.406 | | 149.406 |
| Suporte de Licenças Novell Sentinel | | | | | | 17.160 | | 17.160 |
| Suporte Especializado Novell | | | | | | 117.158 | | 117.158 |
| Suporte ao Balanceador de LINX | | | | | | 102.000 | | 102.000 |
| E-mail Corporativo na nuvem | | | | | | 196.800 | | 196.800 |
| Outras despesas | | | | | | | 1.000.000 | 1.000.000 |
| 3.3.3.91.39 – Locação de Mão-de-Obra | 110.411 | 0 | 0 | 0 | 0 | 0 | 0 | 110.411 |
| Fundo da Imprensa Nacional (Publicação Legal dos Atos Oficiais) | 71.500 | | | | | | | 71.500 |
| Empresa Brasileira de Comunicação (Publicação em Jornais de Grande Circulação) | 38.911 | | | | | | | 38.911 |
| 3.3.3.90.47 – Obrigações Tributárias e Contributivas | 155.016 | 0 | 0 | 0 | 0 | 0 | 0 | 155.016 |
| Imposto Sobre Propriedade Predial e Territorial Urbana – I.P.T.U. | 134.366 | | | | | | | 134.366 |
| Departamento Estadual de Trânsito (Licenciamento de Veículos da Frota) | 2.000 | | | | | | | 2.000 |
| Departamento Estadual de Trânsito (Emplacamento de Veículos da Frota) | 4.000 | | | | | | | 4.000 |
| Iluminação Pública | 12.650 | | | | | | | 12.650 |
| Departamento Estadual de Trânsito (Taxa de Uso de Placa de Bronze) | 2.000 | | | | | | | 2.000 |
| 3.3.3.91.47 – Obrigações Tributárias e Contributivas | 375 | 0 | 0 | 0 | 0 | 0 | 0 | 375 |
| Atribuição de Contribuição para o International Standard Book Number | 375 | | | | | | | 375 |
| 3.3.3.90.92 – Despesas de Exercícios Anteriores | 0 | 0 | 0 | 0 | 0 | 0 | 0 | 0 |
| Despesas de Exercícios Anteriores | | | | | | | | 0 |
| Auxílio-Moradia | | | | | | | | 0 |
| 3.3.3.91.92 – Despesas de Exercícios Anteriores | 50.000 | 0 | 0 | 0 | 0 | 0 | 0 | 50.000 |
| Despesas de Exercícios Anteriores | 50.000 | | | | | | | |
| 3.3.3.90.93 – Indenizações e Restituições | 50.000 | 0 | 2.680.000 | 0 | 0 | 0 | 0 | 2.730.000 |
| Reembolsos | 50.000 | | | | | | | 50.000 |
| Ressarcimento de Mensalidades (Plano Orçamentário de Cooperação) | | | 80.000 | | | | | 80.000 |
| Auxílio-Moradia | | | 1.500.000 | | | | | 1.500.000 |
| Ajuda de Custo | | | 1.100.000 | | | | | 1.100.000 |
| Total Custeio | 27.396.578 | 1.890.533 | 6.863.526 | 300.000 | 8.000 | 3.714.251 | 2.000.000 | 42.312.888 |
| 3.4.4.90.39 – Outros Serviços de Terceiros – Pessoa Jurídica | 0 | 0 | 0 | 0 | 0 | 1.530.000 | 0 | 1.530.000 |
| Software para Secretaria de Administração – Material, Compras e Contratos | | | | | | 1.500.000 | | 1.500.000 |
| Software de Gestão Predial | | | | | | 30.000 | | 30.000 |
| 3.4.4.90.52 – Equipamentos e Material Permanente | 2.590.600 | 0 | 0 | 0 | 0 | 175.000 | 1.400.000 | 4.165.600 |
| Material Bibliográfico | 60.000 | | | | | | | 60.000 |
| Mobiliário em Geral | 330.000 | | | | | | | 330.000 |
| Aparelhos Telefônicos Digitais | 21.600 | | | | | | | 21.600 |
| Mesas de Reunião | 12.000 | | | | | | | 12.000 |
| Estante para Almoxarifado | 5.000 | | | | | | | 5.000 |
| Reaparelhamento e Manutenção do Equipamento de Monitoramento | 330.000 | | | | | | | 330.000 |
| Iluminação Externa | 22.000 | | | | | | | 22.000 |
| Controle de Acesso à Garagem Externa | 40.000 | | | | | | | 40.000 |
| Guarita Móvel Externa | 20.000 | | | | | | | 20.000 |
| Fechaduras Biométricas | 250.000 | | | | | | | 250.000 |
| CFTV Digital | 1.500.000 | | | | | | | 1.500.000 |
| Microcomputadores | | | | | | 175.000 | | 175.000 |
| Outras despesas de capital | | | | | | | 1.400.000 | 1.400.000 |
| Total Capital | 2.590.600 | 0 | 0 | 0 | 0 | 1.705.000 | 1.400.000 | 5.695.600 |
| Total Geral | 29.927.178 | 1.890.533 | 6.863.526 | 300.000 | 8.000 | 5.419.251 | 3.400.000 | 47.808.488 |

CONSELHO NACIONAL DO MINISTÉRIO PÚBLICO
SECRETARIA-GERAL
SECRETARIA DE PLANEJAMENTO ORÇAMENTÁRIO

Demonstrativo da despesa com custeio e investimento

R$1,00

| NATUREZA DA DESPESA | | PROPOSTA 2015 |
|---|---|---|
| CUSTEIO | | |
| 3.3.90.14 | DIÁRIAS - PESSOAL CIVIL | 3.907.200 |
| 3.3.90.30 | MATERIAL DE CONSUMO | 603.681 |
| 3.3.90.33 | PASSAGENS E DESPESAS COM LOCOMOÇÃO | 2.760.000 |
| 3.3.90.35 | SERVIÇOS DE CONSULTORIA | 380.000 |
| 3.3.90.36 | OUTROS SERVIÇOS DE TERCEIROS - PESSOA FÍSICA | 1.328.800 |
| 3.3.90.37 | LOCAÇÃO DE MÃO-DE-OBRA | 10.755.222 |
| 3.3.90.39 | OUTROS SERVIÇOS DE TERCEIROS - PESSOA JURÍDICA | 19.416.083 |
| 3.3.91.39 | OUTROS SERVIÇOS DE TERCEIROS - PESSOA JURÍDICA | 110.611 |
| 3.3.90.47 | OBRIGAÇÕES TRIBUTÁRIAS E CONTRIBUTIVAS | 165.018 |
| 3.3.91.47 | OBRIGAÇÕES TRIBUTÁRIAS E CONTRIBUTIVAS | 376 |
| 3.3.91.92 | DESPESAS DE EXERCÍCIOS ANTERIORES | 50.000 |
| 3.3.90.93 | INDENIZAÇÕES E RESTITUIÇÕES (AJUDA DE CUSTO) | 2.730.000 |
| SUBTOTAL CUSTEIO | | 42.112.888 |
| INVESTIMENTO | | |
| 4.4.90.39 | SOFTWARE | 1.530.000 |
| 4.4.90.52 | EQUIPAMENTOS E MATERIAL PERMANENTE | 4.165.500 |
| SUBTOTAL INVESTIMENTO | | 5.695.500 |
| TOTAL | | 47.808.488 |

CNMP
FL.: 56

7.4 PROGRAMAÇÃO DAS ATIVIDADES DA ÁREA-FIM

CNMP
Fl.: 57

**Programação das Atividades da Área-Fim**

**Comissão da Infância e Juventude (C.I.J.)**

Seminário sobre a defesa da convivência familiar e comunitária;

Seminário sobre a erradicação do trabalho infantil;

Seminário sobre o Sistema Nacional de Aperfeiçoamento do Sistema Sócio Educativo;

Seminário sobre o enfrentamento da violência sexual e outras violências contra crianças e adolescente;

Seminário sobre a Educação Infantil;

Realização de 4 workshops (temas a definir);

Reuniões mensais com os membros colaboradores;

Reuniões COPEIJ;

Realização de 4 mutirões em parceira com o CNJ ;

Inspeções estaduais para verificação de entidades de acolhimento ou unidades de internação ou semiliberdade;

Publicação de 2 manuais (temas a definir).

**Comissão de Acompanhamento da Atuação do Ministério Público na Defesa dos Direitos Fundamentais (C.D.D.F.)**

Reuniões ordinárias dos GT's;

III Encontro Nacional MP e Movimento Sociais;

Lançamento da 2ª fase do Projeto João Cidadão;

Diálogos CNMP;

Realização de Audiências Públicas;

Reuniões (3 novos Grupos de Trabalho);

Publicações Grupos de Trabalhos e Diálogos CNMP;

Campanha de Publicidade – Projeto João Cidadão;

Campanha de Publicidade - Combate ao uso indiscriminado de agrotóxicos;

Campanha de Publicidade - Ação Nacional em Defesa dos Direitos Fundamentais;

Cartilhas de acessibilidade;

Implementação do neace – formação das estruturas;

2ª fase do workshop "Todos juntos por um Brasil mais acessível";

Termo de Cooperação com a CONFEA – Confederação Nacional de Engenharia;

Termo de Cooperação com o CAU/BR – Confederação Nacional de Arquitetura;

Acordo de Cooperação Técnica em TI.

CNMP
Fl.: 58

**Corregedoria Nacional**

Realização de 6 inspeções;
Comissões de sindicância e de correições;
Viagens do Corregedor Nacional a título de representação ou diligências processuais.

**Comissão de Acompanhamento Legislativo e Jurisprudência (C.A.L.J.)**

Revista do CNMP.

**Comissão de Controle Administrativo e Financeiro (C.C.A.F.)**

Reunião ordinária de coordenação e trabalhos da CCAF;
Realização de 5 inspeções da CCAF em unidades do Ministério Público;
Campanha de divulgação da consulta processual nos sites dos MP´s.

**Comissão de Planejamento Estratégico (CPE)**

Tabelas Unificadas do MP - realização de 6 reuniões ordinárias do CGNTU ;
Tabelas Unificadas do MP - realização de 4 cursos de capacitação ;
Tabelas Unificadas do MP – 10º Workshop;
Prêmio CNMP 2015 - realização de 2 reuniões da Comissão Julgadora ;
Fórum Nacional de Gestão - realização de 3 reuniões ordinárias ;
Fórum Nacional de Gestão – 5ª Mostra de Tecnologia do MP;
Evento Nacional 2015 da Ação Nacional do Ministério Público em Defesa da Segurança Pública - realização de 3 eventos;
Evento Nacional 2015 da Ação Nacional do Ministério Público em Defesa da Infância e Juventude - realização de 3 eventos;
Evento Nacional 2015 da Ação Nacional do Ministério Público em Defesa da Defesa dos Direitos Fundamentais - realização de 3 eventos;
Evento Nacional 2015 da Ação Nacional Estruturante do Ministério Público - realização de 4 eventos;

Calendário de Parede CNMP 2016.

CNMP
Fl.: 59

**Comissão de Preservação da Autonomia do Ministério Público (C.P.A.M.P.)**

Evento sobre Autonomia do MP;

Realização de 3 reuniões ordinárias do CPSI;

Publicação sobre Autonomia do MP.

**Comissão do Sistema Prisional, Controle Externo da Atividade Policial e Segurança Pública (C.S.P.)**

6º Encontro Nacional de Aprimoramento da Atuação do Ministério Público no Sistema Prisional;

Realização de 12 mutirões prisionais

5º Encontro Nacional de Aprimoramento da Atuação do MP do Controle Externo da Atividade Policial;

Realização de 4 reuniões do Grupo de Trabalho Controle Externo.

ENASP- Curso de Capacitação na Persecução Penal para os Estados;

ENASP - Curso Complementar de Capacitação na Persecução Penal para os Estados;

ENASP - reuniões Ordinárias ;

ENASP - lançamento da Campanha Conte Até 10 nas escolas do território nacional;

ENASP - Visita de Inspeção;

ENASP - Câmara de Monitoramento Local;

ENASP - Impressão de Cartilha Campanha Conte Até 10;

ENASP - Impressão do Relatório Anual da Enasp.

**Ouvidoria**

Folders;

Mídia televisiva;

Encontro Nacional de Ouvidores.

CNMP
Fl.: 60
53

7.5 QUADROS ANALÍTICOS

CONSELHO NACIONAL DO MINISTÉRIO PÚBLICO

SECRETARIA GERAL
SECRETARIA DE PLANEJAMENTO ORÇAMENTÁRIO
COORDENADORIA DE PLANOS E AVALIAÇÃO

PROPOSTA ORÇAMENTÁRIA 2015

RESUMO DA PROPOSTA POR GRUPO DE NATUREZA DA DESPESA

R$ 1,00

| GRUPO DE DESPESA | LOA + CRÉDITOS 2014 (a) | PROPOSTA 2015 (b) | REFERENCIAL MONETÁRIO 2015 - SOF (c) | DIFERENÇA (d) = (c) – (b) |
|---|---|---|---|---|
| **Pessoal e Encargos Sociais** | 36.411.104 | 68.522.778 | 40.017.819 | (28.504.959) |
| **Outras Despesas Correntes** | 39.775.044 | 47.139.405 | - | - |
| Benefícios aos Servidores | 3.327.044 | 5.026.517 | 3.606.588 | (1.419.929) |
| Outras Despesas Correntes (Exceto Benefícios aos Servidores) | 36.448.000 | 42.112.888 | | |
| **Investimentos** | 7.180.000 | 5.695.600 | 44.549.000 | (3.259.488) |
| Outros Investimentos | 5.180.000 | 5.695.600 | | |
| Construção do Edifício-Sede | 2.000.000 | 0 | | |
| **TOTAL** | 83.366.148 | 121.357.783 | 88.173.407 | (33.184.376) |

Gráfico Comparativo LOA2014 x Proposta 2015

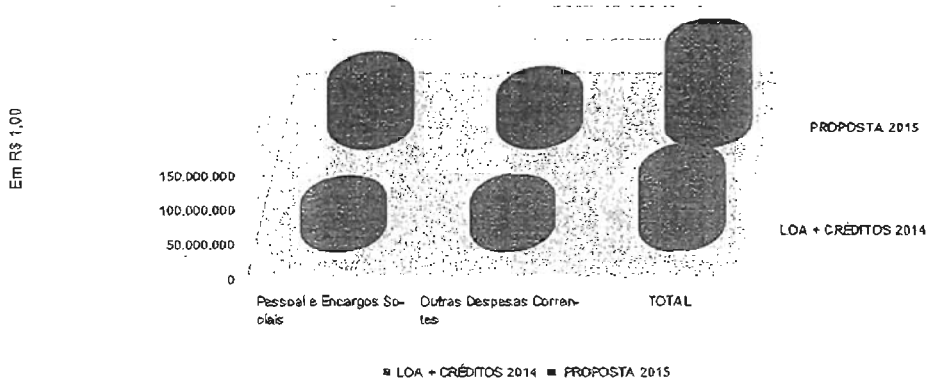




file:///W:/SPO/PLOA 2015/Documentos/Versão Final/PLOA2015_Quadros Analíticos.ods
PLOA2015_Quadros Analíticos.ods/Resumo por Gnd (1)

Atualizado em 09/07/2014 às 18:34:16

CONSELHO NACIONAL DO MINISTÉRIO PÚBLICO

SECRETARIA GERAL
SECRETARIA DE PLANEJAMENTO ORÇAMENTÁRIO
COORDENADORIA DE PLANOS E AVALIAÇÃO

PROPOSTA ORÇAMENTÁRIA 2015

R$ 1,00 R$ 1,00

| DISCRIMINAÇÃO | LOA+CRÉDITOS 2014 (A) | PROPOSTA 2015 (b) | PARÂMETRO PLDO 2015 (c) | REFERENCIAL MONETÁRIO 2015 - SOF (d) | DIFERENÇA BASE PLDO (e)=(c)-(b) | DIFERENÇA BASE SOF (f=d-b) |
|---|---|---|---|---|---|---|
| **I - Pessoal e Encargos Sociais** | **36.411.104** | **68.522.778** | **36.411.104** | **40.017.819** | **(32.111.674)** | **(28.504.959)** |
| *Ativo* | 31.241.744 | 59.274.322 | 31.241.744 | 34.664.613 | (28.032.578) | (24.609.709) |
| *Inativo* | 292.981 | 292.981 | 292.981 | 292.981 | - | - |
| *CPSS (Patronal)* | 4.876.379 | 8.955.476 | 4.876.379 | 5.060.225 | (4.079.097) | (3.895.251) |
| **II - Benefícios ao Servidor(1)** | **3.327.044** | **5.026.517** | **4.866.674** | **3.606.588** | **-159.843** | **-1.419.929** |
| *Auxílio Funeral e Natalidade* | 20.000 | 21.204 | 20.000 | 21.204 | (1.204) | - |
| *Assistência Médica e Odontológica(2)* | 830.232 | 1.904.073 | 1.639.654 | 1.195.272 | (264.419) | (708.801) |
| *Assistência Pré-Escolar* | 420.000 | 589.248 | 567.312 | 444.000 | (21.936) | (145.248) |
| *Auxílio Transporte* | 37.824 | 30.392 | 52.208 | 24.000 | 21.816 | (6.392) |
| *Auxílio-Alimentação* | 2.018.988 | 2.481.600 | 2.587.500 | 1.922.112 | 105.900 | (559.488) |
| **Total** | **39.738.148** | **73.549.295** | **41.277.778** | **43.624.407** | **(32.271.517)** | **(29.924.888)** |

**NOTA:**

(1) Na proposta 2015, inclui os reflexos dos ingressos programados para 2014.

(2) Na assistência Médica, estão incluídos os valores do plano orçamentário de exames médicos periódicos.

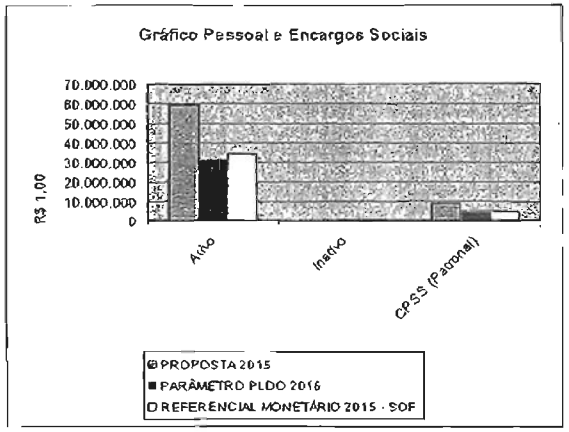


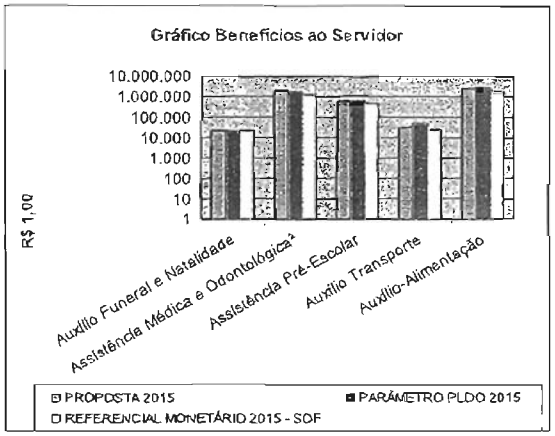


CONFERE
Fl.: 63

file:///W:/SPO/PLOA 2015/Documentos/Versão Final/PLOA2015_Quadros Analíticos.ods-
PLOA2015_Quadros Analíticos.ods/Resumo (2)

Atualizado em 09/07/2014 às 18:34:37

CNMP Conselho Nacional do Ministério Público

SECRETARIA GERAL
SECRETARIA DE PLANEJAMENTO ORÇAMENTÁRIO
COORDENADORIA DE PLANOS E AVALIAÇÃO

PROPOSTA ORÇAMENTÁRIA 2015

PESSOAL E ENCARGOS SOCIAIS

R$1,00

| DISCRIMINAÇÃO | PROPOSTA 2015 (a) | REFERENCIAL MONETÁRIO 2015 - SOF (b) | DIFERENÇA (c = b - a) |
|---|---|---|---|
| 1. Ativo | 59.274.322 | 34.664.613 | (24.609.709) |
| Folha Normal | 28.536.955 | 34.664.613 | 6.127.658 |
| 1.1 Impacto dos ingressos programados para 2015 | 1.411.166 | - | (1.411.166) |
| 1.2 Projetos em Tramitação (§ 1º Art. 78 PLDO2015) | 6.909.891 | - | (6.909.891) |
| - PL nº 7.429/2010 - Remuneração de Membros Auxiliares do CNMP | 3.949.823 | - | (3.949.823) |
| - PEC nº 68/2011 - Restabelece o Adicional por Tempo de Serviço | 1.000.922 | - | (1.000.922) |
| - PL nº 6.230/2013 - Subsídio do PGR | 1.959.147 | - | (1.959.147) |
| 1.3 Impactos do PL nº 2.517/2011 - PCS | 8.231.218 | - | (8.231.218) |
| Folha Normal (Base março/2014) | 7.872.133 | - | (7.872.133) |
| Nos ingressos programados para ocorrer em 2015 | 359.086 | - | (359.086) |
| 1.4- Anteprojeto de Lei - Reestruturação Administrativa do CNMP | 14.185.091 | - | (14.185.091) |
| 2. Inativo | 292.981 | 292.981 | - |
| Folha Normal (estimativa) | 292.981 | 292.981 | - |
| 3. Patronal | 8.955.476 | 5.060.225 | (3.895.251) |
| Folha Normal | 4.473.861 | 5.060.225 | 586.364 |
| 3.1 Impacto dos ingressos programados para 2015 | 185.559 | - | (185.559) |
| 3.2 Projetos em Tramitação (§ 1º Art. 78 PLDO2015) | 1.454.709 | - | (1.454.709) |
| - PL nº 7.429/2010 - Remuneração de Membros Auxiliares do CNMP | 819.775 | - | (819.775) |
| - PEC nº 68/2011 - Restabelece o Adicional por Tempo de Serviço | 214.698 | - | (214.698) |
| - PL nº 6.230/2013 - Subsídio do PGR | 420.237 | - | (420.237) |
| 3.3 Impactos do PL nº 2.517/2011 - PCS | 1.495.535 | - | (1.495.535) |
| Folha Normal (Base março/2014) | 1.495.535 | - | (1.495.535) |
| Nos ingressos programados para ocorrer em 2015 | 0 | - | - |
| 3.4- Anteprojeto de Lei - Reestruturação Administrativa do CNMP | 1.345.812 | - | (1.345.812) |
| TOTAL | 68.522.778 | 40.017.819 | (28.504.959) |

1. Em virtude do direcionamento da Administração do CNMP, que acatou a opção da maioria dos servidores, o impacto da folha de pessoal foi calculado com

file:///W:/SPO/PLOA 2015/Documentos/Versão Final/PLOA2015_Quadros Analíticos.ods
PLOA2015_Quadros Analíticos.ods/Pessoal e Encargos Sociais (3)

Atualizado em 09/07/2014 às 16:3:37

CONSELHO NACIONAL DO MINISTÉRIO PÚBLICO

SECRETARIA GERAL
SECRETARIA DE PLANEJAMENTO ORÇAMENTÁRIO
COORDENADORIA DE PLANOS E AVALIAÇÃO

PROPOSTA ORÇAMENTÁRIA 2015

DEMONSTRATIVO DO EFETIVO DE PESSOAL

ATIVO CNMP – EFETIVO DE PESSOAL

R$ 1,00

| MEMBROS/SERVIDORES | BASE MARÇO/2014 | PROVÁVEL 2015 |
|---|---|---|
| Conselheiros | 14 | 14 |
| Analistas | 86 | 90 |
| Técnicos | 111 | 121 |
| Cargo Comissionado – CC | 76 | 78 |
| Função Comissionada – FC | 46 | 48 |
| TOTAL | 333 | 351 |

INGRESSOS PROGRAMADOS PARA 2015

R$ 1,00

| DISCRIMINAÇÃO | IMPACTO EM 2015 | |
|---|---|---|
| | FÍSICO | FINANCEIRO |
| Analistas | 4 | 552.238 |
| Técnicos | 10 | 846.642 |
| CC | 2 | 45.075 |
| FC | 2 | 122.894 |
| TOTAL | 18 | 1.566.849 |

file:///W:/SPO/PLOA 2015/Documentos/Versão Final/PLOA2015_Quadros Analíticos.ods
PLOA2015_Quadros Analíticos.ods/Efetivo Pessoal (4)

Atualizado em 09/07/2014 às 18:34:37

CONSELHO NACIONAL DO MINISTÉRIO PÚBLICO

SECRETARIA GERAL
SECRETARIA DE PLANEJAMENTO ORÇAMENTÁRIO
COORDENADORIA DE PLANOS E AVALIAÇÃO

PROPOSTA ORÇAMENTÁRIA 2015

## REFLEXOS DOS INGRESSOS DE CARGOS E FUNÇÕES EM 2015

R$ 1,00

| ESPECIFICAÇÃO | VALOR |
|---|---|
| **PESSOAL E ENCARGOS SOCIAIS** | **1.566.849** |
| Analista | 552.238 |
| Técnico | 846.642 |
| Cargo Comissionado – CC | 45.075 |
| Função Comissionada – FC | 122.894 |
| **OUTRAS DESPESAS CORRENTES** | **1.429.986** |
| Assistência Médica e Odontológica(1) | 708.802 |
| Assistência Pré-Escolar | 147.312 |
| Auxílio Funeral e Natalidade | 0 |
| Auxílio Transporte | 14.384 |
| Auxílio-Alimentação | 559.488 |
| **TOTAL** | **2.996.835** |

NOTA:

(1) Na assistência Médica, estão incluídos os valores do plano orçamentário de exames médicos periódicos, no total de R$228.921,00 (duzentos e vinte e oito mil, novecentos e vinte e um reais).

file:///W:/SPO/PLOA 2015/Documentos/Versão Final/PLOA2015_Quadros Analíticos.ods
PLOA2015_Quadros Analíticos.ods/Reflexo dos Ingressos (5)

Atualizado em 09/07/2014 às 18:34:37

CONSELHO NACIONAL DO MINISTÉRIO PÚBLICO

SECRETARIA GERAL
SECRETARIA DE PLANEJAMENTO ORÇAMENTÁRIO
COORDENADORIA DE PLANOS E AVALIAÇÃO

PROPOSTA ORÇAMENTÁRIA 2015

R$1,00

| BENEFÍCIO | LOA + CRÉDITOS 2014 | | BASE MARÇO/2014 | | EXTRA BASE MARÇO/2014 | | INGRESSOS 2015 | | PROPOSTA 2015 | | REFERENCIAL MONETÁRIO SOF 2015 | DIFERENÇA |
|---|---|---|---|---|---|---|---|---|---|---|---|---|
| | FÍSICO | FIN. | FÍSICO | FIN. | FÍSICO | FIN. | FÍSICO | FIN. | FÍSICO | FIN. | | |
| | (a) | | (b) | | (c) | | (d) | | (e = b+c+d) | | (f) | (g = f - e) |
| Assistência Médica[1] | 906 | 830.232 | 399 | 1.094.651 | 39 | 100.620 | 186 | 708.802 | 624 | 1.904.073 | 1.195.272 | -708.801 |
| Assistência Pré-Escolar | 75 | 420.000 | 62 | 441.936 | 0 | 0 | 21 | 147.312 | 83 | 589.248 | 444.000 | -145.248 |
| Auxílio Funeral e Natalidade | 0 | 20.000 | 0 | 21.204 | 0 | 0 | 0 | 0 | 0 | 21.204 | 21.204 | 0 |
| Auxílio Transporte | 68 | 37.824 | 23 | 16.008 | 0 | 0 | 21 | 14.384 | 44 | 30.392 | 24.000 | -6.392 |
| Auxílio Alimentação | 327 | 2.018.988 | 212 | 1.913.088 | 1 | 9.024 | 62 | 559.488 | 275 | 2.481.600 | 1.922.112 | -559.488 |
| TOTAL | | 3.327.044 | | 3.486.887 | | 109.644 | | 1.429.986 | | 5.026.517 | 3.606.588 | -1.419.929 |

NOTA:

(1) Na assistência Médica, estão incluídos os valores do plano orçamentário de exames médicos periódicos, no total de R$ 294.153,00 (duzentos e noventa e quatro mil, cento e cinquenta e três reais).

Fls. 66

file:///W:/SPO/PLOA 2015/Documentos/Versão Final/PLOA2015_Quadros Analíticos.ods
PLOA2015_Quadros Analíticos.ods/Benefícios (5)

Atualizado em 09/07/2014 às 18:34:36

CONSELHO NACIONAL DO MINISTÉRIO PÚBLICO

SECRETARIA GERAL
SECRETARIA DE PLANEJAMENTO ORÇAMENTÁRIO
COORDENADORIA DE PLANOS E AVALIAÇÃO

PROPOSTA ORÇAMENTÁRIA 2015

ALOCAÇÃO POR UNIDADE ADMINISTRATIVA

OUTRAS DESPESAS CORRENTES E DE CAPITAL (EXCETO PESSOAL E ENCARGOS SOCIAIS E BENEFÍCIOS)

R$1,00

| ESPECIFICAÇÃO | PROPOSTA 2015 | | |
|---|---|---|---|
| | OUTRAS DESPESAS CORRENTES (a) | CAPITAL (b) | TOTAL (c = a + b) |
| **Secretaria de Administração** | **34.200.104** | **2.590.600** | **36.790.704** |
| - Secretaria de Administração | 27.336.578 | 2.590.600 | 29.927.178 |
| - Coordenadoria de Gestão de Pessoas | 6.863.526 | 0 | 6.863.526 |
| **Secretaria Geral e Presidência** | **2.000.000** | **1.400.000** | **3.400.000** |
| **Secretaria de Tecnologia da Informatização** | **3.714.251** | **1.705.000** | **5.419.251** |
| **Secretaria de Gestão Estratégica** | **300.000** | **0** | **300.000** |
| **Assessoria de Comunicação Social e Cerimonial** | **1.890.533** | **0** | **1.890.533** |
| **Secretaria Processual** | **8.000** | **0** | **8.000** |
| **TOTAL** | **42.112.888** | **5.695.600** | **47.808.488** |

file:///W:/SPO/PLOA 2015/Documentos/Versão Final/PLOA2015_Quadros Analíticos.ods
PLOA2015_Quadros Analíticos.ods/Custeio + Capital-UA (7)

Atualizado em 09/07/2014 às 18:34:38

CNMP Conselho Nacional do Ministério Público

SECRETARIA GERAL
SECRETARIA DE PLANEJAMENTO ORÇAMENTÁRIO
COORDENADORIA DE PLANOS E AVALIAÇÃO

PROPOSTA ORÇAMENTÁRIA 2015

Outras Despesas Correntes e de Capital (exceto Pessoal e Encargos Sociais) – Conforme os Parâmetros Estabelecidos pelo PLDO 2015

R$ 1,00

| AÇÃO | ANO 2013 LIQUIDADO | ANO 2014 LOA + CREDITOS (a) | PARAMETRO PLDO 2015 Exclusões (b) | PARAMETRO PLDO 2015 Acréscimos (c) | PARAMETRO PLDO 2015 TOTAL (d) = (a)-(b)+(c) | EXPANSÃO 2015 (e) | PROPOSTA 2015 (f) = (d)+(e) |
|---|---|---|---|---|---|---|---|
| *ATIVIDADES* | *25.539.349* | *44.955.044* | *0* | *1.539.630* | *46.494.674* | *6.340.331* | *52.835.005* |
| - Benefícios | 2.873.053 | 3.327.044 | 0 | 1.539.630 | 4.866.674 | 159.843 | 5.026.517 |
| 00M1 - Benefícios Assistenciais Decorrentes do Auxílio-Funeral e Natalidade | 0 | 20.000 | 0 | 0 | 20.000 | 1.204 | 21.204 |
| 2004 - Assistência Médica e Odontológica aos Servidores, Empregados e seus Dependentes[1] | 542.635 | 830.232 | 0 | 809.422 | 1.639.654 | 264.419 | 1.904.073 |
| 2010 - Assistência Pré-Escolar aos Dependentes dos Servidores e Empregados | 394.551 | 420.000 | 0 | 147.312 | 567.312 | 21.936 | 589.248 |
| 2011 - Auxílio-Transporte aos Servidores e Empregados | 28.091 | 37.824 | 0 | 14.384 | 52.208 | -21.816 | 30.392 |
| 2012 - Auxílio-Alimentação aos Servidores e Empregados | 1.907.776 | 2.018.988 | 0 | 568.512 | 2.587.500 | -105.900 | 2.481.600 |
| - Outras | 22.666.296 | 41.628.000 | 0 | 0 | 41.628.000 | 6.180.488 | 47.808.488 |
| 2549 - Comunicação e Divulgação Institucional | 1.082.754 | 2.180.000 | 0 | 0 | 2.180.000 | -430.000 | 1.750.000 |
| 8010 - Controle da Atuação Administrativa e Financeira do Ministério Público | 21.583.542 | 39.448.000 | 0 | 0 | 39.448.000 | 6.610.488 | 46.058.488 |
| *- Outras Despesas Correntes* | *20.975.913* | *34.268.000* | *0* | *0* | *34.268.000* | 6.094.888 | *40.362.888* |
| *- Investimentos* | *607.630* | *5.180.000* | *0* | *0* | *5.180.000* | 515.600 | *5.695.600* |
| *PROJETOS* | *0* | *2.000.000* | *0* | *0* | *2.000.000* | *-2.000.000* | *0* |
| - Construção | 0 | 2.000.000 | 0 | 0 | 2.000.000 | -2.000.000 | 0 |
| 12Q7 - Construção do Edifício-Sede do Conselho Nacional do Ministério Público - em Brasília - DF | 0 | 2.000.000 | 0 | 0 | 2.000.000 | -2.000.000 | 0 |
| TOTAL | 25.539.349 | 46.955.044 | 0 | 1.539.630 | 48.494.674 | 4.340.331 | 52.835.005 |

NOTA:
(1) Na assistência Médica, estão incluídos os valores do plano orçamentário de exames médicos periódicos.

CONFERE
Fl.: 69



7.6 IMPACTO DO SUBSTITUTIVO DO PROJETO DE LEI 6.697/2009

CONSELHO NACIONAL DO MINISTÉRIO PÚBLICO

SECRETARIA GERAL
SECRETARIA DE PLANEJAMENTO ORÇAMENTÁRIO
COORDENADORIA DE PLANOS E AVALIAÇÃO

PROPOSTA ORÇAMENTÁRIA - EXERCÍCIO FINANCEIRO DE 2015

PROJEÇÃO DA DESPESA COM PESSOAL E ENCARGOS SOCIAIS

IMPACTO DO SUBSTITUTIVO DO PL Nº 6.697/2009 NA FOLHA NORMAL PROJETADA PARA 2015

UO: 5N101 - CNMP — R$ 1,00

| | Descrição | Janeiro | Fevereiro | Março | Abril | Maio | Junho | Julho | Agosto | Setembro | Outubro | Novembro | Dezembro | 13º Salário | Férias | TOTAL ANUAL |
|---|---|---|---|---|---|---|---|---|---|---|---|---|---|---|---|---|
| | PESSOAL ATIVO (P01) | 917,847,61 | 917,847,61 | 917,847,61 | 917,847,61 | 917,847,61 | 917,847,61 | 917,847,61 | 917,847,61 | 917,847,61 | 917,847,61 | 917,847,61 | 917,847,61 | 917,847,61 | 917,847,61 | 12,291,649,17 |
| 31900700 | CONTRIBUIÇÃO A ENTIDADES FECHADAS DE PREVIDÊNCIA | ,00 | ,00 | ,00 | ,00 | ,00 | ,00 | ,00 | ,00 | ,00 | ,00 | ,00 | ,00 | ,00 | ,00 | ,00 |
| 31900708 | CONTRIBUIÇÃO PATRONAL - PLANPREV LEI Nº 12618/12 | ,00 | ,00 | ,00 | ,00 | ,00 | ,00 | ,00 | ,00 | ,00 | ,00 | ,00 | ,00 | ,00 | ,00 | ,00 |
| 31900100 | VENCIMENTOS E VANTAGENS FIXAS - PESSOAL CIVIL | 918,821,01 | 918,821,01 | 918,821,01 | 918,821,01 | 918,821,01 | 918,821,01 | 918,821,01 | 918,821,01 | 918,821,01 | 918,821,01 | 918,821,01 | 918,821,01 | 17,441,54 | 918,821,01 | 10,611,725,71 |
| 31900101 | VENCIMENTOS E SALÁRIOS | 428,288,39 | 428,288,39 | 428,288,39 | 428,288,39 | 428,288,39 | 428,288,39 | 428,288,39 | 428,288,39 | 428,288,39 | 428,288,39 | 428,288,39 | 428,288,39 | 11,980,59 | 428,288,39 | 5,725,501,56 |
| 31900104 | ADICIONAL NOTURNO | 138,25 | 138,25 | 138,25 | 138,25 | 138,25 | 138,25 | 138,25 | 138,25 | 138,25 | 138,25 | 138,25 | 138,25 | | 138,25 | 1,643,03 |
| 31900105 | INCIDÊNCIAS | 8,786,29 | 8,786,29 | 8,786,29 | 8,786,29 | 8,786,29 | 8,786,29 | 8,786,29 | 8,786,29 | 8,786,29 | 8,786,29 | 8,786,29 | 8,786,29 | | 8,786,29 | 105,435,48 |
| 31900113 | INCENTIVO À QUALIFICAÇÃO | 27,800,24 | 27,800,24 | 27,800,24 | 27,800,24 | 27,800,24 | 27,800,24 | 27,800,24 | 27,800,24 | 27,800,24 | 27,800,24 | 27,800,24 | 27,800,24 | 968,00 | 27,800,24 | 333,968,21 |
| 31900120 | VANTAGEM PECUNIÁRIA INDIVIDUAL | 6,408,62 | 6,408,62 | 6,408,62 | 6,408,62 | 6,408,62 | 6,408,62 | 6,408,62 | 6,408,62 | 6,408,62 | 6,408,62 | 6,408,62 | 6,408,62 | | 6,408,62 | 76,903,44 |
| 31900121 | GRATIFICAÇÃO POR EXERCÍCIO DE CARGO EFETIVO | 322,634,58 | 322,634,58 | 322,634,58 | 322,634,58 | 322,634,58 | 322,634,58 | 322,634,58 | 322,634,58 | 322,634,58 | 322,634,58 | 322,634,58 | 322,634,58 | | 322,634,58 | 3,871,614,96 |
| 31900130 | GRAT POR EXERCÍCIO DE FUNÇÕES COMISSIONADAS | 10,348,77 | 10,348,77 | 10,348,77 | 10,348,77 | 10,348,77 | 10,348,77 | 10,348,77 | 10,348,77 | 10,348,77 | 10,348,77 | 10,348,77 | 10,348,77 | | 10,348,77 | 124,185,24 |
| 31900138 | GRATIFICAÇÃO PELO EXERCÍCIO DE CARGO EM COMISSÃO(2) | 63,940,18 | 63,940,18 | 63,940,18 | 63,940,18 | 63,940,18 | 63,940,18 | 63,940,18 | 63,940,18 | 63,940,18 | 63,940,18 | 63,940,18 | 63,940,18 | | 63,940,18 | 767,282,16 |
| 31900139 | GRATIFICAÇÃO DE TEMPO DE SERVIÇO | 2,730,45 | 2,730,45 | 2,730,45 | 2,730,45 | 2,730,45 | 2,730,45 | 2,730,45 | 2,730,45 | 2,730,45 | 2,730,45 | 2,730,45 | 2,730,45 | 55,67 | 2,730,45 | 32,721,67 |
| 31900140 | GRATIFICAÇÕES ESPECIAIS | 28,808,24 | 28,808,24 | 28,808,24 | 28,808,24 | 28,808,24 | 28,808,24 | 28,808,24 | 28,808,24 | 28,808,24 | 28,808,24 | 28,808,24 | 28,808,24 | 1,367,37 | 28,808,24 | 345,971,37 |
| 31900142 | FÉRIAS VENCIDAS E PROPORCIONAIS | ,00 | ,00 | ,00 | ,00 | ,00 | ,00 | ,00 | ,00 | ,00 | ,00 | ,00 | ,00 | | | ,00 |
| 31900143 | 13º SALÁRIO | ,00 | ,00 | ,00 | ,00 | ,00 | ,00 | ,00 | ,00 | ,00 | ,00 | ,00 | ,00 | | | ,00 |
| 31900144 | FÉRIAS - ABONO PECUNIÁRIO | ,00 | ,00 | ,00 | ,00 | ,00 | ,00 | ,00 | ,00 | ,00 | ,00 | ,00 | ,00 | | | ,00 |
| 31900145 | FÉRIAS - ABONO CONSTITUCIONAL | ,00 | ,00 | ,00 | ,00 | ,00 | ,00 | ,00 | ,00 | ,00 | ,00 | ,00 | ,00 | | | ,00 |
| 31900146 | FÉRIAS - PAGAMENTO ANTECIPADO | ,00 | ,00 | ,00 | ,00 | ,00 | ,00 | ,00 | ,00 | ,00 | ,00 | ,00 | ,00 | | | ,00 |
| 31900174 | SUBSÍDIOS | ,00 | ,00 | ,00 | ,00 | ,00 | ,00 | ,00 | ,00 | ,00 | ,00 | ,00 | ,00 | | ,00 | ,00 |
| 31909200 | OUTRAS DESPESAS VARIÁVEIS - PESSOAL CIVIL | 4,744,00 | 4,744,00 | 4,744,00 | 4,744,00 | 4,744,00 | 4,744,00 | 4,744,00 | 4,744,00 | 4,744,00 | 4,744,00 | 4,744,00 | 4,744,00 | ,00 | 4,744,00 | 56,928,00 |
| 31900302 | SUBSTITUIÇÕES | 8,159,00 | 8,159,00 | 8,159,00 | 8,159,00 | 8,159,00 | 8,159,00 | 8,159,00 | 8,159,00 | 8,159,00 | 8,159,00 | 8,159,00 | 8,159,00 | | 8,159,00 | 97,908,00 |
| 31900304 | SERVIÇOS EXTRAORDINÁRIOS | 550,00 | 550,00 | 550,00 | 550,00 | 550,00 | 550,00 | 550,00 | 550,00 | 550,00 | 550,00 | 550,00 | 550,00 | | 550,00 | 6,600,00 |
| 31909100 | DESPESAS DE EXERCÍCIOS ANTERIORES | ,00 | ,00 | ,00 | ,00 | ,00 | ,00 | ,00 | ,00 | ,00 | ,00 | ,00 | ,00 | ,00 | ,00 | ,00 |
| 31900201 | ATIVO CIVIL | ,00 | ,00 | ,00 | ,00 | ,00 | ,00 | ,00 | ,00 | ,00 | ,00 | ,00 | ,00 | | | ,00 |
| 31900300 | OUTRAS DESPESAS VARIÁVEIS - CIVIL | ,00 | ,00 | ,00 | ,00 | ,00 | ,00 | ,00 | ,00 | ,00 | ,00 | ,00 | ,00 | | | ,00 |
| 31900200 | OBRIGAÇÕES PATRONAIS - ATIVO CIVIL | ,00 | ,00 | ,00 | ,00 | ,00 | ,00 | ,00 | ,00 | ,00 | ,00 | ,00 | ,00 | | | ,00 |
| 31900200 | OUTRAS DESPESAS DE EXERCÍCIOS ANTERIORES | ,00 | ,00 | ,00 | ,00 | ,00 | ,00 | ,00 | ,00 | ,00 | ,00 | ,00 | ,00 | | | ,00 |
| 31900400 | RESSARCIMENTO DE DESP. DE PESSOAL REQUISITADO | ,00 | ,00 | ,00 | ,00 | ,00 | ,00 | ,00 | ,00 | ,00 | ,00 | ,00 | ,00 | ,00 | ,00 | ,00 |
| 31900401 | PESSOAL REQUISITADO DE OUTROS ÓRGÃOS DA APF | ,00 | ,00 | ,00 | ,00 | ,00 | ,00 | ,00 | ,00 | ,00 | ,00 | ,00 | ,00 | | | ,00 |
| 31900402 | PESSOAL REQUISITADO DE OUTROS ENTES | ,00 | ,00 | ,00 | ,00 | ,00 | ,00 | ,00 | ,00 | ,00 | ,00 | ,00 | ,00 | | | ,00 |
| 31901400 | OBRIGAÇÕES PATRONAIS - OPERAÇÃO INTRA-ORÇAMENTÁRIAS | ,00 | ,00 | ,00 | ,00 | ,00 | ,00 | ,00 | ,00 | ,00 | ,00 | ,00 | ,00 | ,00 | ,00 | ,00 |
| 31901300 | CONTRIBUIÇÕES PREVIDENCIÁRIAS - INSS | ,00 | ,00 | ,00 | ,00 | ,00 | ,00 | ,00 | ,00 | ,00 | ,00 | ,00 | ,00 | ,00 | ,00 | ,00 |
| 31901300 | SEGUROS DE ACIDENTES DO TRABALHO | ,00 | ,00 | ,00 | ,00 | ,00 | ,00 | ,00 | ,00 | ,00 | ,00 | ,00 | ,00 | ,00 | ,00 | ,00 |
| 31901400 | RESSARCIMENTO DE DESP. DE PESSOAL REQUISITADO | ,00 | ,00 | ,00 | ,00 | ,00 | ,00 | ,00 | ,00 | ,00 | ,00 | ,00 | ,00 | ,00 | ,00 | ,00 |
| 31901400 | PESSOAL REQUISITADO DE OUTROS ÓRGÃOS DO SISAPT | ,00 | ,00 | ,00 | ,00 | ,00 | ,00 | ,00 | ,00 | ,00 | ,00 | ,00 | ,00 | | | ,00 |
| | PATRONAL (P02) | 200,380,82 | 200,380,82 | 200,380,82 | 200,380,82 | 200,380,82 | 200,380,82 | 200,380,82 | 200,380,82 | 200,380,82 | 200,380,82 | 200,380,82 | 200,380,82 | 1,834,83 | 200,380,82 | 2,675,580,83 |
| 31900700 | CONTRIBUIÇÃO A ENTIDADES FECHADAS DE PREVIDÊNCIA | ,00 | ,00 | ,00 | ,00 | ,00 | ,00 | ,00 | ,00 | ,00 | ,00 | ,00 | ,00 | ,00 | ,00 | ,00 |
| 31900708 | CONTRIBUIÇÃO PATRONAL - PLANPREV LEI Nº 12618/12 | ,00 | ,00 | ,00 | ,00 | ,00 | ,00 | ,00 | ,00 | ,00 | ,00 | ,00 | ,00 | ,00 | ,00 | ,00 |
| 31901300 | OBRIGAÇÕES PATRONAIS - OPERAÇÃO INTRA-ORÇAMENTÁRIAS | 200,380,82 | 200,380,82 | 200,380,82 | 200,380,82 | 200,380,82 | 200,380,82 | 200,380,82 | 200,380,82 | 200,380,82 | 200,380,82 | 200,380,82 | 200,380,82 | 1,834,83 | 200,380,82 | 2,675,580,83 |
| 31901300 | CONTRIBUIÇÃO PATRONAL PARA O RPPS | 200,380,82 | 200,380,82 | 200,380,82 | 200,380,82 | 200,380,82 | 200,380,82 | 200,380,82 | 200,380,82 | 200,380,82 | 200,380,82 | 200,380,82 | 200,380,82 | 1,834,83 | 200,380,82 | 2,675,580,83 |
| | PESSOAL INATIVO (P03) | ,00 | ,00 | ,00 | ,00 | ,00 | ,00 | ,00 | ,00 | ,00 | ,00 | ,00 | ,00 | ,00 | ,00 | ,00 |
| 31900100 | APOSENTADORIAS, RESERVAS, REFORMAS E REVERSÃO | ,00 | ,00 | ,00 | ,00 | ,00 | ,00 | ,00 | ,00 | ,00 | ,00 | ,00 | ,00 | ,00 | ,00 | ,00 |
| 31900101 | PROVENTOS - PESSOAL CIVIL | ,00 | ,00 | ,00 | ,00 | ,00 | ,00 | ,00 | ,00 | ,00 | ,00 | ,00 | ,00 | | ,00 | ,00 |
| 31900200 | PENSÕES | ,00 | ,00 | ,00 | ,00 | ,00 | ,00 | ,00 | ,00 | ,00 | ,00 | ,00 | ,00 | ,00 | ,00 | ,00 |
| 31900300 | CIVIS | ,00 | ,00 | ,00 | ,00 | ,00 | ,00 | ,00 | ,00 | ,00 | ,00 | ,00 | ,00 | | ,00 | ,00 |
| 31900200 | DESPESAS DE EXERCÍCIOS ANTERIORES | ,00 | ,00 | ,00 | ,00 | ,00 | ,00 | ,00 | ,00 | ,00 | ,00 | ,00 | ,00 | ,00 | ,00 | ,00 |
| 31900201 | ATIVO CIVIL | ,00 | ,00 | ,00 | ,00 | ,00 | ,00 | ,00 | ,00 | ,00 | ,00 | ,00 | ,00 | | ,00 | ,00 |
| | TOTAL | [illegible] | [illegible] | [illegible] | [illegible] | [illegible] | [illegible] | [illegible] | [illegible] | [illegible] | [illegible] | [illegible] | [illegible] | [illegible] | [illegible] | [illegible] |

NOTA:
(1) Considera somente o acréscimo resultante da proporcionalidade do teto remuneratório como não ganhando o substitutivo de PL nº 6.697/2009. A linha no final foi por bem, março/2014 a lei aprovada para 2015, desconsiderando as disposições da lei 9, de 8.11, de art. 1º, da Lei nº 12.770/2012.
(2) Exclui o legado de 2 (dois) FCJ + 2 (dois) DCJ, vagos em 31/03/2014.

CONSELHO NACIONAL DO MINISTÉRIO PÚBLICO

SECRETARIA GERAL
SECRETARIA DE PLANEJAMENTO ORÇAMENTÁRIO
COORDENADORIA DE PLANOS E AVALIAÇÃO

PROPOSTA ORÇAMENTÁRIA - EXERCÍCIO FINANCEIRO DE 2015

PROJEÇÃO DA DESPESA COM PESSOAL E ENCARGOS SOCIAIS

IMPACTO SUBSTITUTIVO DO PL nº 6.697/2009 NA PROGRAMAÇÃO DE INGRESSOS DE ANALISTAS PARA 2015 - VACÂNCIA FORA DA BASE

UO: 69101 – CNMP

R$1,00

| | Despesa | PROJEÇÃO 2015 | | | | | | | | | | | | Previsão Anual | | | |
|---|---|---|---|---|---|---|---|---|---|---|---|---|---|---|---|---|---|
| | | Janeiro | Fevereiro | Março | Abril | Maio | Junho | Julho | Agosto | Setembro | Outubro | Novembro | Dezembro | Progressões/ Promoções | 13º Salário | Férias | TOTAL NO ANO |
| | PESSOAL ATIVO (PATP) | 20.672,91 | 20.672,91 | 20.672,91 | 20.672,91 | 20.672,91 | 20.672,91 | 20.672,91 | 20.672,91 | 20.672,91 | 20.672,91 | 20.672,91 | 20.672,91 | ,00 | 19.953,37 | ,00 | 266.247,83 |
| 319007[illegible] | CONTRIBUIÇÃO A ENTIDADES FECHADAS DE PREVIDÊNCIA | 1.819,64 | 1.819,54 | 1.819,64 | 1.819,64 | 1.819,64 | 1.819,54 | 1.819,54 | 1.819,54 | 1.819,54 | 1.819,54 | 1.819,54 | 1.819,54 | ,00 | ,00 | ,00 | 21.834,02 |
| 319007[illegible] | CONTRIBUIÇÃO PATRONAL - FUNPRESP LEI Nº 12618/12 | 1.819,64 | 1.819,54 | 1.819,54 | 1.819,54 | 1.819,64 | 1.819,54 | 1.819,54 | 1.819,54 | 1.819,54 | 1.819,54 | 1.819,54 | 1.819,54 | | 1.819,54 | ,00 | 21.834,02 |
| 319011[illegible] | VENCIMENTOS E VANTAGENS FIXAS - PESSOAL CIVIL | 19.853,37 | 19.853,37 | 19.853,37 | 19.853,37 | 19.853,37 | 19.853,37 | 19.853,37 | 19.853,37 | 19.853,37 | 19.853,37 | 19.853,37 | 19.853,37 | ,00 | 19.853,37 | ,00 | 247.920,81 |
| 319011[illegible] | VENCIMENTOS E SALÁRIOS | 19.853,37 | 19.853,37 | 19.853,37 | 19.853,37 | 19.853,37 | 19.853,37 | 19.853,37 | 19.853,37 | 19.853,37 | 19.853,37 | 19.853,37 | 19.853,37 | ,00 | 19.853,37 | ,00 | 247.920,81 |
| 319011[illegible] | ADICIONAL NOTURNO | ,00 | ,00 | ,00 | ,00 | ,00 | ,00 | ,00 | ,00 | ,00 | ,00 | ,00 | ,00 | | | | ,00 |
| 319011[illegible] | INCORPORADOS | ,00 | ,00 | ,00 | ,00 | ,00 | ,00 | ,00 | ,00 | ,00 | ,00 | ,00 | ,00 | | | | ,00 |
| 319011[illegible] | INCENTIVO À QUALIFICAÇÃO | ,00 | ,00 | ,00 | ,00 | ,00 | ,00 | ,00 | ,00 | ,00 | ,00 | ,00 | ,00 | ,00 | ,00 | ,00 | ,00 |
| 319011[illegible] | VANTAGEM PECUNIÁRIA NOMINAL | ,00 | ,00 | ,00 | ,00 | ,00 | ,00 | ,00 | ,00 | ,00 | ,00 | ,00 | ,00 | | | | ,00 |
| 319011[illegible] | GRATIFICAÇÃO POR EXERCÍCIO DE CARGO EFETIVO | ,00 | ,00 | ,00 | ,00 | ,00 | ,00 | ,00 | ,00 | ,00 | ,00 | ,00 | ,00 | | | | ,00 |
| 319011[illegible] | GRAT POR EXERCÍCIO DE FUNÇÕES COMISSIONADAS | ,00 | ,00 | ,00 | ,00 | ,00 | ,00 | ,00 | ,00 | ,00 | ,00 | ,00 | ,00 | | ,00 | ,00 | ,00 |
| 319011[illegible] | GRATIFICAÇÃO POR EXERCÍCIO DE CARGO EM COMISSÃO | ,00 | ,00 | ,00 | ,00 | ,00 | ,00 | ,00 | ,00 | ,00 | ,00 | ,00 | ,00 | | ,00 | ,00 | ,00 |
| 319011[illegible] | GRATIFICAÇÃO DE TEMPO DE SERVIÇO | ,00 | ,00 | ,00 | ,00 | ,00 | ,00 | ,00 | ,00 | ,00 | ,00 | ,00 | ,00 | | | | ,00 |
| 319011[illegible] | GRATIFICAÇÕES ESPECIAIS | ,00 | ,00 | ,00 | ,00 | ,00 | ,00 | ,00 | ,00 | ,00 | ,00 | ,00 | ,00 | | | | ,00 |
| 319011[illegible] | FÉRIAS VENCIDAS E PROPORCIONAIS | ,00 | ,00 | ,00 | ,00 | ,00 | ,00 | ,00 | ,00 | ,00 | ,00 | ,00 | ,00 | | | | ,00 |
| 319011[illegible] | 13. SALÁRIO | ,00 | ,00 | ,00 | ,00 | ,00 | ,00 | ,00 | ,00 | ,00 | ,00 | ,00 | ,00 | | | | ,00 |
| 319011[illegible] | FÉRIAS - ABONO PECUNIÁRIO | ,00 | ,00 | ,00 | ,00 | ,00 | ,00 | ,00 | ,00 | ,00 | ,00 | ,00 | ,00 | | | | ,00 |
| 319011[illegible] | FÉRIAS - ABONO CONSTITUCIONAL | ,00 | ,00 | ,00 | ,00 | ,00 | ,00 | ,00 | ,00 | ,00 | ,00 | ,00 | ,00 | | | | ,00 |
| 319011[illegible] | FÉRIAS - PAGAMENTO ANTECIPADO | ,00 | ,00 | ,00 | ,00 | ,00 | ,00 | ,00 | ,00 | ,00 | ,00 | ,00 | ,00 | | | | ,00 |
| 319011[illegible] | AUXÍLIOS | ,00 | ,00 | ,00 | ,00 | ,00 | ,00 | ,00 | ,00 | ,00 | ,00 | ,00 | ,00 | | ,00 | ,00 | ,00 |
| 319019[illegible] | OUTRAS DESPESAS VARIÁVEIS - PESSOAL CIVIL | ,00 | ,00 | ,00 | ,00 | ,00 | ,00 | ,00 | ,00 | ,00 | ,00 | ,00 | ,00 | ,00 | ,00 | ,00 | ,00 |
| 319019[illegible] | SUBSTITUIDOS | ,00 | ,00 | ,00 | ,00 | ,00 | ,00 | ,00 | ,00 | ,00 | ,00 | ,00 | ,00 | | | | ,00 |
| 319019[illegible] | SERVIÇOS EXTRAORDINÁRIOS | ,00 | ,00 | ,00 | ,00 | ,00 | ,00 | ,00 | ,00 | ,00 | ,00 | ,00 | ,00 | | | | ,00 |
| 319020[illegible] | DESPESAS DE EXERCÍCIOS ANTERIORES | ,00 | ,00 | ,00 | ,00 | ,00 | ,00 | ,00 | ,00 | ,00 | ,00 | ,00 | ,00 | ,00 | ,00 | ,00 | ,00 |
| 319020[illegible] | AJUD CIVIL | ,00 | ,00 | ,00 | ,00 | ,00 | ,00 | ,00 | ,00 | ,00 | ,00 | ,00 | ,00 | | | | ,00 |
| 319020[illegible] | OUTRAS DESPESAS VARIÁVEIS - CIVIL | ,00 | ,00 | ,00 | ,00 | ,00 | ,00 | ,00 | ,00 | ,00 | ,00 | ,00 | ,00 | | | | ,00 |
| 319020[illegible] | OBRIGAÇÕES PATRONAIS - AJUD CIVIL | ,00 | ,00 | ,00 | ,00 | ,00 | ,00 | ,00 | ,00 | ,00 | ,00 | ,00 | ,00 | | | | ,00 |
| 319020[illegible] | OUTRAS DESPESAS DE EXERCÍCIOS ANTERIORES | ,00 | ,00 | ,00 | ,00 | ,00 | ,00 | ,00 | ,00 | ,00 | ,00 | ,00 | ,00 | | | | ,00 |
| 319096[illegible] | RESSARCIMENTO DE DESP. DE PESSOAL REQUISITADO | ,00 | ,00 | ,00 | ,00 | ,00 | ,00 | ,00 | ,00 | ,00 | ,00 | ,00 | ,00 | ,00 | ,00 | ,00 | ,00 |
| 319096[illegible] | PESSOAL REQUISITADO DE OUTRAS ÓRGÃOS DA APF | ,00 | ,00 | ,00 | ,00 | ,00 | ,00 | ,00 | ,00 | ,00 | ,00 | ,00 | ,00 | | | | ,00 |
| 319096[illegible] | PESSOAL REQUISITADO DE OUTROS ENTES | ,00 | ,00 | ,00 | ,00 | ,00 | ,00 | ,00 | ,00 | ,00 | ,00 | ,00 | ,00 | | | | ,00 |
| 319113[illegible] | OBRIGAÇÕES PATRONAIS - OP INTRA-ORÇAMENTÁRIAS | ,00 | ,00 | ,00 | ,00 | ,00 | ,00 | ,00 | ,00 | ,00 | ,00 | ,00 | ,00 | ,00 | ,00 | ,00 | ,00 |
| 319113[illegible] | CONTRIBUIÇÕES PREVIDENCIÁRIAS - INSS | ,00 | ,00 | ,00 | ,00 | ,00 | ,00 | ,00 | ,00 | ,00 | ,00 | ,00 | ,00 | ,00 | ,00 | | ,00 |
| 319113[illegible] | SEGUROS DE ACIDENTES DO TRABALHO | ,00 | ,00 | ,00 | ,00 | ,00 | ,00 | ,00 | ,00 | ,00 | ,00 | ,00 | ,00 | ,00 | ,00 | | ,00 |
| 319113[illegible] | RESSARCIMENTO DE DESP. DE PESSOAL REQUISITADO | ,00 | ,00 | ,00 | ,00 | ,00 | ,00 | ,00 | ,00 | ,00 | ,00 | ,00 | ,00 | ,00 | ,00 | ,00 | ,00 |
| 319113[illegible] | PESSOAL REQUISITADO DE OUTROS ÓRGÃOS DA APF | ,00 | ,00 | ,00 | ,00 | ,00 | ,00 | ,00 | ,00 | ,00 | ,00 | ,00 | ,00 | ,00 | ,00 | | ,00 |
| | PATRONAL (PNMP) | ,00 | ,00 | ,00 | ,00 | ,00 | ,00 | ,00 | ,00 | ,00 | ,00 | ,00 | ,00 | ,00 | ,00 | ,00 | ,00 |
| 319007[illegible] | CONTRIBUIÇÃO A ENTIDADES FECHADAS DE PREVIDÊNCIA | ,00 | ,00 | ,00 | ,00 | ,00 | ,00 | ,00 | ,00 | ,00 | ,00 | ,00 | ,00 | ,00 | ,00 | ,00 | ,00 |
| 319007[illegible] | CONTRIBUIÇÃO PATRONAL - FUNPRESP LEI Nº 12618/12 | ,00 | ,00 | ,00 | ,00 | ,00 | ,00 | ,00 | ,00 | ,00 | ,00 | ,00 | ,00 | ,00 | ,00 | ,00 | ,00 |
| 319113[illegible] | OBRIGAÇÕES PATRONAIS - OP INTRA-ORÇAMENTÁRIAS | ,00 | ,00 | ,00 | ,00 | ,00 | ,00 | ,00 | ,00 | ,00 | ,00 | ,00 | ,00 | ,00 | ,00 | ,00 | ,00 |
| 319113[illegible] | CONTRIBUIÇÃO PATRONAL PARA O IOPPS | ,00 | ,00 | ,00 | ,00 | ,00 | ,00 | ,00 | ,00 | ,00 | ,00 | ,00 | ,00 | ,00 | ,00 | ,00 | ,00 |
| | PESSOAL INATIVO (PINP) | ,00 | ,00 | ,00 | ,00 | ,00 | ,00 | ,00 | ,00 | ,00 | ,00 | ,00 | ,00 | ,00 | ,00 | ,00 | ,00 |
| 319200[illegible] | APOSENTADORIAS, RESERVA REMUNERADA E REFORMAS | ,00 | ,00 | ,00 | ,00 | ,00 | ,00 | ,00 | ,00 | ,00 | ,00 | ,00 | ,00 | ,00 | ,00 | ,00 | ,00 |
| 319200[illegible] | PROVENTOS - PESSOAL CIVIL | ,00 | ,00 | ,00 | ,00 | ,00 | ,00 | ,00 | ,00 | ,00 | ,00 | ,00 | ,00 | ,00 | ,00 | | ,00 |
| 319200[illegible] | PENSÕES | ,00 | ,00 | ,00 | ,00 | ,00 | ,00 | ,00 | ,00 | ,00 | ,00 | ,00 | ,00 | ,00 | ,00 | ,00 | ,00 |
| 319200[illegible] | CIVIL | ,00 | ,00 | ,00 | ,00 | ,00 | ,00 | ,00 | ,00 | ,00 | ,00 | ,00 | ,00 | | ,00 | | ,00 |
| 319097[illegible] | DESPESAS DE EXERCÍCIOS ANTERIORES | ,00 | ,00 | ,00 | ,00 | ,00 | ,00 | ,00 | ,00 | ,00 | ,00 | ,00 | ,00 | ,00 | ,00 | ,00 | ,00 |
| 319097[illegible] | INATIVO CIVIL | ,00 | ,00 | ,00 | ,00 | ,00 | ,00 | ,00 | ,00 | ,00 | ,00 | ,00 | ,00 | | ,00 | | ,00 |
| | TOTAL | [illegible] | [illegible] | [illegible] | [illegible] | [illegible] | [illegible] | [illegible] | [illegible] | [illegible] | [illegible] | [illegible] | [illegible] | [illegible] | [illegible] | [illegible] | [illegible] |

NOTA:

- O impacto acrescido somente o acréscimo necessário à programação de ingressos autorizada com base na LDO nº 12.708/2012, caso seja aprovado o substitutivo do PL nº 6.697/2009.

CONSELHO NACIONAL DO MINISTÉRIO PÚBLICO

SECRETARIA GERAL
SECRETARIA DE PLANEJAMENTO ORÇAMENTÁRIO
COORDENADORIA DE PLANOS E AVALIAÇÃO

PROPOSTA ORÇAMENTÁRIA - EXERCÍCIO FINANCEIRO DE 2015

PROJEÇÃO DA DESPESA COM PESSOAL E ENCARGOS SOCIAIS

IMPACTO SUBSTITUTIVO DO PL Nº 5.387/2009 NA PROGRAMAÇÃO DE INGRESSOS DE TÉCNICOS PARA 2015 - VACÂNCIA FORA DA BASE

UO: 59101 – CNMP R$1,00

| | Despesa | PROJEÇÃO 2015 | | | | | | | | | | | | Provisão Anual | | | |
|---|---|---|---|---|---|---|---|---|---|---|---|---|---|---|---|---|---|
| | | Janeiro | Fevereiro | Março | Abril | Maio | Junho | Julho | Agosto | Setembro | Outubro | Novembro | Dezembro | Progressões/ Promoção | 13º Salário | Férias | TOTAL DO ANO |
| | PESSOAL ATIVO (OTP) | 29.444,19 | 29.444,19 | 29.444,19 | 29.444,19 | 29.444,19 | 29.444,19 | 29.444,19 | 29.444,19 | 29.444,19 | 29.444,19 | 29.444,19 | 29.444,19 | 0,00 | 97.137,60 | 0,00 | 383.776,41 |
| 31909700 | CONTRIBUIÇÃO A ENTIDADES FECHADAS DE PREVIDÊNCIA | 2.306,69 | 2.306,69 | 2.306,69 | 2.306,69 | 2.306,69 | 2.306,69 | 2.306,69 | 2.306,69 | 2.306,69 | 2.306,69 | 2.306,69 | 2.306,69 | 0,00 | 0,00 | 0,00 | 27.681,81 |
| 31909706 | CONTRIBUIÇÃO PATRONAL - FUNPRESP LEI Nº 12618/12 | 2.308,89 | 2.308,89 | 2.308,89 | 2.308,89 | 2.308,89 | 2.308,89 | 2.308,89 | 2.308,89 | 2.308,89 | 2.308,89 | 2.308,89 | 2.308,89 | | 2.308,88 | 0,00 | 29.986,97 |
| 31909100 | VENCIMENTOS E VANTAGENS FIXAS - PESSOAL CIVIL | 27.137,50 | 27.137,50 | 27.137,50 | 27.137,50 | 27.137,50 | 27.137,50 | 27.137,50 | 27.137,50 | 27.137,50 | 27.137,50 | 27.137,50 | 27.137,50 | 0,00 | 27.137,50 | 0,00 | 325.650,00 |
| 31909101 | VENCIMENTO E SALÁRIO | 27.137,50 | 27.137,50 | 27.137,50 | 27.137,50 | 27.137,50 | 27.137,50 | 27.137,50 | 27.137,50 | 27.137,50 | 27.137,50 | 27.137,50 | 27.137,50 | 0,00 | 27.137,50 | 0,00 | 325.650,00 |
| 31909104 | ADICIONAL NOTURNO | 0,00 | 0,00 | 0,00 | 0,00 | 0,00 | 0,00 | 0,00 | 0,00 | 0,00 | 0,00 | 0,00 | 0,00 | | | | 0,00 |
| 31909105 | INSERVIDORES | 0,00 | 0,00 | 0,00 | 0,00 | 0,00 | 0,00 | 0,00 | 0,00 | 0,00 | 0,00 | 0,00 | 0,00 | | | | 0,00 |
| 31909110 | INCENTIVO À QUALIFICAÇÃO | 0,00 | 0,00 | 0,00 | 0,00 | 0,00 | 0,00 | 0,00 | 0,00 | 0,00 | 0,00 | 0,00 | 0,00 | 0,00 | 0,00 | 0,00 | 0,00 |
| 31909120 | VANTAGENS PECUNIÁRIA INDIVIDUAL | 0,00 | 0,00 | 0,00 | 0,00 | 0,00 | 0,00 | 0,00 | 0,00 | 0,00 | 0,00 | 0,00 | 0,00 | | | | 0,00 |
| 31909121 | GRATIFICAÇÃO POR EXERCÍCIO DE CARGO EFETIVO | 0,00 | 0,00 | 0,00 | 0,00 | 0,00 | 0,00 | 0,00 | 0,00 | 0,00 | 0,00 | 0,00 | 0,00 | | | | 0,00 |
| 31909122 | GRAT POR EXERCÍCIO DE FUNÇÕES DISSEMINADAS | 0,00 | 0,00 | 0,00 | 0,00 | 0,00 | 0,00 | 0,00 | 0,00 | 0,00 | 0,00 | 0,00 | 0,00 | | 0,00 | 0,00 | 0,00 |
| 31909126 | GRATIFICADAS PEXERCÍCIO DE CARGO EM COMISSÃO | 0,00 | 0,00 | 0,00 | 0,00 | 0,00 | 0,00 | 0,00 | 0,00 | 0,00 | 0,00 | 0,00 | 0,00 | | 0,00 | 0,00 | 0,00 |
| 31909137 | GRATIFICADAS DE TEMPO DE SERVIÇO | 0,00 | 0,00 | 0,00 | 0,00 | 0,00 | 0,00 | 0,00 | 0,00 | 0,00 | 0,00 | 0,00 | 0,00 | | | | 0,00 |
| 31909140 | GRATIFICADOS ESPECIAIS | 0,00 | 0,00 | 0,00 | 0,00 | 0,00 | 0,00 | 0,00 | 0,00 | 0,00 | 0,00 | 0,00 | 0,00 | | | | 0,00 |
| 31909142 | FÉRIAS VENCIDAS E PROPORCIONAIS | 0,00 | 0,00 | 0,00 | 0,00 | 0,00 | 0,00 | 0,00 | 0,00 | 0,00 | 0,00 | 0,00 | 0,00 | | | | 0,00 |
| 31909143 | 13. SALÁRIO | 0,00 | 0,00 | 0,00 | 0,00 | 0,00 | 0,00 | 0,00 | 0,00 | 0,00 | 0,00 | 0,00 | 0,00 | | | | 0,00 |
| 31909144 | FÉRIAS - ABONO PECUNIÁRIO | 0,00 | 0,00 | 0,00 | 0,00 | 0,00 | 0,00 | 0,00 | 0,00 | 0,00 | 0,00 | 0,00 | 0,00 | | | | 0,00 |
| 31909145 | FÉRIAS - ABONO CONSTITUCIONAL | 0,00 | 0,00 | 0,00 | 0,00 | 0,00 | 0,00 | 0,00 | 0,00 | 0,00 | 0,00 | 0,00 | 0,00 | | | | 0,00 |
| 31909148 | FÉRIAS - PAGAMENTO ANTECIPADO | 0,00 | 0,00 | 0,00 | 0,00 | 0,00 | 0,00 | 0,00 | 0,00 | 0,00 | 0,00 | 0,00 | 0,00 | | | | 0,00 |
| 31909174 | SUBSÍDIOS | 0,00 | 0,00 | 0,00 | 0,00 | 0,00 | 0,00 | 0,00 | 0,00 | 0,00 | 0,00 | 0,00 | 0,00 | | 0,00 | 0,00 | 0,00 |
| 31909188 | OUTRAS DESPESAS VARIÁVEIS - PESSOAL CIVIL | 0,00 | 0,00 | 0,00 | 0,00 | 0,00 | 0,00 | 0,00 | 0,00 | 0,00 | 0,00 | 0,00 | 0,00 | 0,00 | 0,00 | 0,00 | 0,00 |
| 31909102 | SUBSTITUIDOS | 0,00 | 0,00 | 0,00 | 0,00 | 0,00 | 0,00 | 0,00 | 0,00 | 0,00 | 0,00 | 0,00 | 0,00 | | | | 0,00 |
| 31909144 | SERVIÇOS EXTRAORDINÁRIOS | 0,00 | 0,00 | 0,00 | 0,00 | 0,00 | 0,00 | 0,00 | 0,00 | 0,00 | 0,00 | 0,00 | 0,00 | | | | 0,00 |
| 31909189 | DESPESAS DE EXERCÍCIOS ANTERIORES | 0,00 | 0,00 | 0,00 | 0,00 | 0,00 | 0,00 | 0,00 | 0,00 | 0,00 | 0,00 | 0,00 | 0,00 | 0,00 | 0,00 | 0,00 | 0,00 |
| 31909291 | ATIVO CIVIL | 0,00 | 0,00 | 0,00 | 0,00 | 0,00 | 0,00 | 0,00 | 0,00 | 0,00 | 0,00 | 0,00 | 0,00 | | | | 0,00 |
| 31909292 | OUTRAS DESPESAS VARIÁVEIS - CIVIL | 0,00 | 0,00 | 0,00 | 0,00 | 0,00 | 0,00 | 0,00 | 0,00 | 0,00 | 0,00 | 0,00 | 0,00 | | | | 0,00 |
| 31909293 | OBRIGAÇÕES PATRONAIS - ATIVO CIVIL | 0,00 | 0,00 | 0,00 | 0,00 | 0,00 | 0,00 | 0,00 | 0,00 | 0,00 | 0,00 | 0,00 | 0,00 | | | | 0,00 |
| 31909299 | OUTRAS DESPESAS DE EXERCÍCIOS ANTERIORES | 0,00 | 0,00 | 0,00 | 0,00 | 0,00 | 0,00 | 0,00 | 0,00 | 0,00 | 0,00 | 0,00 | 0,00 | | | | 0,00 |
| 31909600 | RESSARCIMENTO DE DESP. DE PESSOAL REQUISITADO | 0,00 | 0,00 | 0,00 | 0,00 | 0,00 | 0,00 | 0,00 | 0,00 | 0,00 | 0,00 | 0,00 | 0,00 | 0,00 | 0,00 | 0,00 | 0,00 |
| 31909601 | PESSOAL REQUISITADO DE OUTROS ÓRGÃOS DA APF | 0,00 | 0,00 | 0,00 | 0,00 | 0,00 | 0,00 | 0,00 | 0,00 | 0,00 | 0,00 | 0,00 | 0,00 | | | | 0,00 |
| 31909602 | PESSOAL REQUISITADO DE OUTROS ENTES | 0,00 | 0,00 | 0,00 | 0,00 | 0,00 | 0,00 | 0,00 | 0,00 | 0,00 | 0,00 | 0,00 | 0,00 | | | | 0,00 |
| 31911300 | OBRIGAÇÕES PATRONAIS – OP.INTRA-ORÇAMENTÁRIAS | 0,00 | 0,00 | 0,00 | 0,00 | 0,00 | 0,00 | 0,00 | 0,00 | 0,00 | 0,00 | 0,00 | 0,00 | 0,00 | 0,00 | 0,00 | 0,00 |
| 31911302 | CONTRIBUIÇÕES PREVIDENCIÁRIAS - INSS | 0,00 | 0,00 | 0,00 | 0,00 | 0,00 | 0,00 | 0,00 | 0,00 | 0,00 | 0,00 | 0,00 | 0,00 | 0,00 | 0,00 | | 0,00 |
| 31911309 | SEGUROS DE ACIDENTES DO TRABALHO | 0,00 | 0,00 | 0,00 | 0,00 | 0,00 | 0,00 | 0,00 | 0,00 | 0,00 | 0,00 | 0,00 | 0,00 | 0,00 | 0,00 | 0,00 | 0,00 |
| 31911900 | RESSARCIMENTO DE DESP. DE PESSOAL REQUISITADO | 0,00 | 0,00 | 0,00 | 0,00 | 0,00 | 0,00 | 0,00 | 0,00 | 0,00 | 0,00 | 0,00 | 0,00 | 0,00 | 0,00 | 0,00 | 0,00 |
| 31919601 | PESSOAL REQUISITADO DE OUTROS ÓRGÃOS DA APF | 0,00 | 0,00 | 0,00 | 0,00 | 0,00 | 0,00 | 0,00 | 0,00 | 0,00 | 0,00 | 0,00 | 0,00 | | | | 0,00 |
| | PATRONAL (PONP) | 0,00 | 0,00 | 0,00 | 0,00 | 0,00 | 0,00 | 0,00 | 0,00 | 0,00 | 0,00 | 0,00 | 0,00 | 0,00 | 0,00 | 0,00 | 0,00 |
| 31909700 | CONTRIBUIÇÃO A ENTIDADES FECHADAS DE PREVIDÊNCIA | 0,00 | 0,00 | 0,00 | 0,00 | 0,00 | 0,00 | 0,00 | 0,00 | 0,00 | 0,00 | 0,00 | 0,00 | 0,00 | 0,00 | 0,00 | 0,00 |
| 31909706 | CONTRIBUIÇÃO PATRONAL - FUNPRESP LEI Nº 12618/12 | 0,00 | 0,00 | 0,00 | 0,00 | 0,00 | 0,00 | 0,00 | 0,00 | 0,00 | 0,00 | 0,00 | 0,00 | 0,00 | 0,00 | 0,00 | 0,00 |
| 31911300 | OBRIGAÇÕES PATRONAIS – OP.INTRA-ORÇAMENTÁRIAS | 0,00 | 0,00 | 0,00 | 0,00 | 0,00 | 0,00 | 0,00 | 0,00 | 0,00 | 0,00 | 0,00 | 0,00 | 0,00 | 0,00 | 0,00 | 0,00 |
| 31911300 | CONTRIBUIÇÃO PATRONAL PARA O RPPS | 0,00 | 0,00 | 0,00 | 0,00 | 0,00 | 0,00 | 0,00 | 0,00 | 0,00 | 0,00 | 0,00 | 0,00 | 0,00 | 0,00 | 0,00 | 0,00 |
| | PESSOAL INATIVO (OIAS) | 0,00 | 0,00 | 0,00 | 0,00 | 0,00 | 0,00 | 0,00 | 0,00 | 0,00 | 0,00 | 0,00 | 0,00 | 0,00 | 0,00 | 0,00 | 0,00 |
| 31909100 | APOSENTADORIAS, RESERVA REMUNERADA E REFORMAS | 0,00 | 0,00 | 0,00 | 0,00 | 0,00 | 0,00 | 0,00 | 0,00 | 0,00 | 0,00 | 0,00 | 0,00 | 0,00 | 0,00 | 0,00 | 0,00 |
| 31909101 | PROVENTOS - PESSOAL CIVIL | 0,00 | 0,00 | 0,00 | 0,00 | 0,00 | 0,00 | 0,00 | 0,00 | 0,00 | 0,00 | 0,00 | 0,00 | 0,00 | 0,00 | | 0,00 |
| 31909102 | PENSÕES | 0,00 | 0,00 | 0,00 | 0,00 | 0,00 | 0,00 | 0,00 | 0,00 | 0,00 | 0,00 | 0,00 | 0,00 | 0,00 | 0,00 | 0,00 | 0,00 |
| 31909201 | CIVIS | 0,00 | 0,00 | 0,00 | 0,00 | 0,00 | 0,00 | 0,00 | 0,00 | 0,00 | 0,00 | 0,00 | 0,00 | | 0,00 | | 0,00 |
| 31909189 | DESPESAS DE EXERCÍCIOS ANTERIORES | 0,00 | 0,00 | 0,00 | 0,00 | 0,00 | 0,00 | 0,00 | 0,00 | 0,00 | 0,00 | 0,00 | 0,00 | 0,00 | 0,00 | 0,00 | 0,00 |
| 31907202 | INATIVO CIVIL | 0,00 | 0,00 | 0,00 | 0,00 | 0,00 | 0,00 | 0,00 | 0,00 | 0,00 | 0,00 | 0,00 | 0,00 | | 0,00 | | 0,00 |
| | TOTAL | 29.444,19 | 29.444,19 | 29.444,19 | 29.444,19 | 29.444,19 | 29.444,19 | 29.444,19 | 29.444,19 | 29.444,19 | 29.444,19 | 29.444,19 | 29.444,19 | 0,00 | 97.137,60 | 0,00 | 383.776,41 |

NOTA:
- O impacto considera remunerações necessário à programação de ingressos decorrente com base na Lei Nº 12.773/2012, caso não aprovado o substitutivo do PL Nº 5.387/2009.

CONSELHO NACIONAL DO MINISTÉRIO PÚBLICO

SECRETARIA GERAL
SECRETARIA DE PLANEJAMENTO ORÇAMENTÁRIO
COORDENADORIA DE PLANOS E AVALIAÇÃO

PROPOSTA ORÇAMENTÁRIA - EXERCÍCIO FINANCEIRO DE 2015

PROJEÇÃO DA DESPESA COM PESSOAL E ENCARGOS SOCIAIS

IMPACTO SUBSTITUTIVO DO PL Nº 6.897/2009 NA PROGRAMAÇÃO DE INGRESSOS DE OCUPC PARA 2015 - VACÂNCIA FORA DA BASE

UO: 59101 – CNMP

R$1,00

| | Despesa | PROJEÇÃO 2015 | | | | | | | | | | | | Previsão Anual | | | |
|---|---|---|---|---|---|---|---|---|---|---|---|---|---|---|---|---|---|
| | | Janeiro | Fevereiro | Março | Abril | Maio | Junho | Julho | Agosto | Setembro | Outubro | Novembro | Dezembro | Progressão e Promoção | 13º Salário | Férias | TOTAL DO ANO |
| | PESSOAL ATIVO (01TP) | 6.824,42 | 6.824,42 | 6.824,42 | 6.824,42 | 6.824,42 | 6.824,42 | 6.824,42 | 6.824,42 | 6.824,42 | 6.824,42 | 6.824,42 | 6.824,42 | ,00 | 6.824,42 | 189,83 | 86.189,83 |
| 319098799 | CONTRIBUIÇÃO A ENTIDADES FECHADAS DE PREVIDÊNCIA | ,00 | ,00 | ,00 | ,00 | ,00 | ,00 | ,00 | ,00 | ,00 | ,00 | ,00 | ,00 | ,00 | ,00 | ,00 | ,00 |
| 319600706 | CONTRIBUIÇÃO PATRONAL - FUNPRESP LEI Nº 12.618/12 | ,00 | ,00 | ,00 | ,00 | ,00 | ,00 | ,00 | ,00 | ,00 | ,00 | ,00 | ,00 | ,00 | ,00 | ,00 | ,00 |
| 319000100 | VENCIMENTOS E VANTAGENS FIXAS - PESSOAL CIVIL | 6.824,42 | 6.824,42 | 6.824,42 | 6.824,42 | 6.824,42 | 6.824,42 | 6.824,42 | 6.824,42 | 6.824,42 | 6.824,42 | 6.824,42 | 6.824,42 | ,00 | 6.824,42 | 189,83 | 86.189,83 |
| 319011101 | VENCIMENTOS E SALÁRIOS | ,00 | ,00 | ,00 | ,00 | ,00 | ,00 | ,00 | ,00 | ,00 | ,00 | ,00 | ,00 | ,00 | ,00 | ,00 | ,00 |
| 319011104 | ADICIONAL NOTURNO | ,00 | ,00 | ,00 | ,00 | ,00 | ,00 | ,00 | ,00 | ,00 | ,00 | ,00 | ,00 | | | | ,00 |
| 319011105 | INCORPORAÇÕES | ,00 | ,00 | ,00 | ,00 | ,00 | ,00 | ,00 | ,00 | ,00 | ,00 | ,00 | ,00 | | | | ,00 |
| 319011113 | INCENTIVO A QUALIFICAÇÃO | ,00 | ,00 | ,00 | ,00 | ,00 | ,00 | ,00 | ,00 | ,00 | ,00 | ,00 | ,00 | ,00 | ,00 | ,00 | ,00 |
| 319011129 | VANTAGEM PECUNIÁRIA INDIVIDUAL | ,00 | ,00 | ,00 | ,00 | ,00 | ,00 | ,00 | ,00 | ,00 | ,00 | ,00 | ,00 | | | | ,00 |
| 319011131 | GRATIFICAÇÃO POR EXERCÍCIO DE CARGO EFETIVO | ,00 | ,00 | ,00 | ,00 | ,00 | ,00 | ,00 | ,00 | ,00 | ,00 | ,00 | ,00 | | | | ,00 |
| 319011133 | GRAT POR EXERCÍCIO DE FUNÇÕES COMISSIONADAS | 507,10 | 507,10 | 507,10 | 507,10 | 507,10 | 507,10 | 507,10 | 507,10 | 507,10 | 507,10 | 507,10 | 507,10 | | 507,10 | 169,03 | 8.361,93 |
| 319011136 | GRATIFICAÇÃO PYDGERCIO DE CARGO EM COMISSÃO | 6.117,32 | 6.117,32 | 6.117,32 | 6.117,32 | 6.117,32 | 6.117,32 | 6.117,32 | 6.117,32 | 6.117,32 | 6.117,32 | 6.117,32 | 6.117,32 | | 6.117,32 | ,00 | 79.525,16 |
| 319011137 | GRATIFICAÇÃO DE TEMPO DE SERVIÇO | ,00 | ,00 | ,00 | ,00 | ,00 | ,00 | ,00 | ,00 | ,00 | ,00 | ,00 | ,00 | | | | ,00 |
| 319011139 | GRATIFICAÇÕES ESPECIAIS | ,00 | ,00 | ,00 | ,00 | ,00 | ,00 | ,00 | ,00 | ,00 | ,00 | ,00 | ,00 | | | | ,00 |
| 319011142 | FÉRIAS VENCIDAS E PROPORCIONAIS | ,00 | ,00 | ,00 | ,00 | ,00 | ,00 | ,00 | ,00 | ,00 | ,00 | ,00 | ,00 | | | | ,00 |
| 319011143 | 13. SALÁRIO | ,00 | ,00 | ,00 | ,00 | ,00 | ,00 | ,00 | ,00 | ,00 | ,00 | ,00 | ,00 | | | | ,00 |
| 319011144 | FÉRIAS - ABONO PECUNIÁRIO | ,00 | ,00 | ,00 | ,00 | ,00 | ,00 | ,00 | ,00 | ,00 | ,00 | ,00 | ,00 | | | | ,00 |
| 319011145 | FÉRIAS - ABONO CONSTITUCIONAL | ,00 | ,00 | ,00 | ,00 | ,00 | ,00 | ,00 | ,00 | ,00 | ,00 | ,00 | ,00 | | | | ,00 |
| 319011146 | FÉRIAS - PAGAMENTO ANTECIPADO | ,00 | ,00 | ,00 | ,00 | ,00 | ,00 | ,00 | ,00 | ,00 | ,00 | ,00 | ,00 | | | | ,00 |
| 319011174 | SALÁRIOS | ,00 | ,00 | ,00 | ,00 | ,00 | ,00 | ,00 | ,00 | ,00 | ,00 | ,00 | ,00 | ,00 | ,00 | ,00 | ,00 |
| 319011400 | OUTRAS DESPESAS VARIÁVEIS - PESSOAL CIVIL | ,00 | ,00 | ,00 | ,00 | ,00 | ,00 | ,00 | ,00 | ,00 | ,00 | ,00 | ,00 | ,00 | ,00 | ,00 | ,00 |
| 319014002 | SUBSTITUIÇÕES | ,00 | ,00 | ,00 | ,00 | ,00 | ,00 | ,00 | ,00 | ,00 | ,00 | ,00 | ,00 | | | | ,00 |
| 319014004 | SERVIÇOS EXTRAORDINÁRIOS | ,00 | ,00 | ,00 | ,00 | ,00 | ,00 | ,00 | ,00 | ,00 | ,00 | ,00 | ,00 | | | | ,00 |
| 319019200 | DESPESAS DE EXERCÍCIOS ANTERIORES | ,00 | ,00 | ,00 | ,00 | ,00 | ,00 | ,00 | ,00 | ,00 | ,00 | ,00 | ,00 | ,00 | ,00 | ,00 | ,00 |
| 319092001 | ATIVO CIVIL | ,00 | ,00 | ,00 | ,00 | ,00 | ,00 | ,00 | ,00 | ,00 | ,00 | ,00 | ,00 | | | | ,00 |
| 319092092 | OUTRAS DESPESAS VARIÁVEIS - CIVIL | ,00 | ,00 | ,00 | ,00 | ,00 | ,00 | ,00 | ,00 | ,00 | ,00 | ,00 | ,00 | | | | ,00 |
| 319092093 | OBRIGAÇÕES PATRONAIS - ATIVO CIVIL | ,00 | ,00 | ,00 | ,00 | ,00 | ,00 | ,00 | ,00 | ,00 | ,00 | ,00 | ,00 | | | | ,00 |
| 319092098 | OUTRAS DESPESAS DE EXERCÍCIOS ANTERIORES | ,00 | ,00 | ,00 | ,00 | ,00 | ,00 | ,00 | ,00 | ,00 | ,00 | ,00 | ,00 | | | | ,00 |
| 319096100 | RESSARCIMENTO DE DESP. DE PESSOAL REQUISITADO | ,00 | ,00 | ,00 | ,00 | ,00 | ,00 | ,00 | ,00 | ,00 | ,00 | ,00 | ,00 | ,00 | ,00 | ,00 | ,00 |
| 319096001 | PESSOAL REQUISITADO DE OUTROS ÓRGÃOS DA UF | ,00 | ,00 | ,00 | ,00 | ,00 | ,00 | ,00 | ,00 | ,00 | ,00 | ,00 | ,00 | | | | ,00 |
| 319096002 | PESSOAL REQUISITADO DE OUTROS ENTES | ,00 | ,00 | ,00 | ,00 | ,00 | ,00 | ,00 | ,00 | ,00 | ,00 | ,00 | ,00 | | | | ,00 |
| 319113100 | OBRIGAÇÕES PATRONAIS - OP INTRA-ORÇAMENTÁRIAS | ,00 | ,00 | ,00 | ,00 | ,00 | ,00 | ,00 | ,00 | ,00 | ,00 | ,00 | ,00 | ,00 | ,00 | ,00 | ,00 |
| 319113102 | CONTRIBUIÇÕES PREVIDENCIÁRIAS - INSS | ,00 | ,00 | ,00 | ,00 | ,00 | ,00 | ,00 | ,00 | ,00 | ,00 | ,00 | ,00 | ,00 | ,00 | ,00 | ,00 |
| 319113109 | SEGUROS DE ACIDENTES DO TRABALHO | ,00 | ,00 | ,00 | ,00 | ,00 | ,00 | ,00 | ,00 | ,00 | ,00 | ,00 | ,00 | ,00 | ,00 | ,00 | ,00 |
| 319198100 | RESSARCIMENTO DE DESP. DE PESSOAL REQUISITADO | ,00 | ,00 | ,00 | ,00 | ,00 | ,00 | ,00 | ,00 | ,00 | ,00 | ,00 | ,00 | ,00 | ,00 | ,00 | ,00 |
| 319198001 | PESSOAL REQUISITADO DE OUTROS ÓRGÃOS DA UF | ,00 | ,00 | ,00 | ,00 | ,00 | ,00 | ,00 | ,00 | ,00 | ,00 | ,00 | ,00 | | | | ,00 |
| | PATRONAL (01HB) | ,00 | ,00 | ,00 | ,00 | ,00 | ,00 | ,00 | ,00 | ,00 | ,00 | ,00 | ,00 | ,00 | ,00 | ,00 | ,00 |
| 319600100 | CONTRIBUIÇÃO A ENTIDADES FECHADAS DE PREVIDÊNCIA | ,00 | ,00 | ,00 | ,00 | ,00 | ,00 | ,00 | ,00 | ,00 | ,00 | ,00 | ,00 | ,00 | ,00 | ,00 | ,00 |
| 319600706 | CONTRIBUIÇÃO PATRONAL - FUNPRESP LEI Nº 12.618/12 | ,00 | ,00 | ,00 | ,00 | ,00 | ,00 | ,00 | ,00 | ,00 | ,00 | ,00 | ,00 | ,00 | ,00 | ,00 | ,00 |
| 319113100 | OBRIGAÇÕES PATRONAIS – OP INTRA-ORÇAMENTÁRIAS | ,00 | ,00 | ,00 | ,00 | ,00 | ,00 | ,00 | ,00 | ,00 | ,00 | ,00 | ,00 | ,00 | ,00 | ,00 | ,00 |
| 319113200 | CONTRIBUIÇÃO PATRONAL PARA O RPPS | ,00 | ,00 | ,00 | ,00 | ,00 | ,00 | ,00 | ,00 | ,00 | ,00 | ,00 | ,00 | ,00 | ,00 | ,00 | ,00 |
| | PESSOAL INATIVO (01IN) | ,00 | ,00 | ,00 | ,00 | ,00 | ,00 | ,00 | ,00 | ,00 | ,00 | ,00 | ,00 | ,00 | ,00 | ,00 | ,00 |
| 319000100 | APOSENTADORIAS, RESERVA REMUNERADA E REFORMAS | ,00 | ,00 | ,00 | ,00 | ,00 | ,00 | ,00 | ,00 | ,00 | ,00 | ,00 | ,00 | ,00 | ,00 | ,00 | ,00 |
| 319000101 | PROVENTOS - PESSOAL CIVIL | ,00 | ,00 | ,00 | ,00 | ,00 | ,00 | ,00 | ,00 | ,00 | ,00 | ,00 | ,00 | | ,00 | | ,00 |
| 319000110 | PENSÕES | ,00 | ,00 | ,00 | ,00 | ,00 | ,00 | ,00 | ,00 | ,00 | ,00 | ,00 | ,00 | ,00 | ,00 | ,00 | ,00 |
| 319000001 | CIAP | ,00 | ,00 | ,00 | ,00 | ,00 | ,00 | ,00 | ,00 | ,00 | ,00 | ,00 | ,00 | | ,00 | | ,00 |
| 319092100 | DESPESAS DE EXERCÍCIOS ANTERIORES | ,00 | ,00 | ,00 | ,00 | ,00 | ,00 | ,00 | ,00 | ,00 | ,00 | ,00 | ,00 | ,00 | ,00 | ,00 | ,00 |
| 319092272 | INAT MD CIVIL | ,00 | ,00 | ,00 | ,00 | ,00 | ,00 | ,00 | ,00 | ,00 | ,00 | ,00 | ,00 | | ,00 | | ,00 |
| | TOTAL | 6.824,42 | 6.824,42 | 6.824,42 | 6.824,42 | 6.824,42 | 6.824,42 | 6.824,42 | 6.824,42 | 6.824,42 | 6.824,42 | 6.824,42 | 6.824,42 | ,00 | 6.824,42 | 189,83 | 86.189,83 |

NOTA:
- O impacto considera somente o vetor vacância, necessário à programação de ingressos estabelecida no bojo da Lei nº 12.773/2012, caso seja aprovado o substitutivo do PL nº 6.897/2009.

CONSELHO NACIONAL DO MINISTÉRIO PÚBLICO

SECRETARIA GERAL
SECRETARIA DE PLANEJAMENTO ORÇAMENTÁRIO
COORDENADORIA DE PLANOS E AVALIAÇÃO

PROPOSTA ORÇAMENTÁRIA - EXERCÍCIO FINANCEIRO DE 2015

PROJEÇÃO DA DESPESA COM PESSOAL E ENCARGOS SOCIAIS

IMPACTO TOTAL DO SUBSTITUTIVO DO PL Nº 6.897/2009 EM 2015

: S9101 – CNMP

R$1,00

| | Despesa | PROJEÇÃO 2015 | | | | | | | | | | | | Provisão Anual | | | |
|---|---|---|---|---|---|---|---|---|---|---|---|---|---|---|---|---|---|
| | | Janeiro | Fevereiro | Março | Abril | Maio | Junho | Julho | Agosto | Setembro | Outubro | Novembro | Dezembro | Progressões e Promoção | 13º Salário | Férias | TOTAL NO ANO |
| | PESSOAL ATIVO (20TP) | 974.306,53 | 974.306,53 | 974.306,53 | 974.306,53 | 974.306,53 | 974.306,53 | 974.306,53 | 974.306,53 | 974.306,53 | 974.306,53 | 974.306,53 | 974.306,53 | 17.449,84 | 974.306,53 | 306.024,03 | 12.989.458,56 |
| 1900700 | CONTRIBUIÇÃO A ENTIDADES FECHADAS DE PREVIDÊNCIA | 3.926,23 | 3.926,23 | 3.926,23 | 3.926,23 | 3.926,23 | 3.926,23 | 3.926,23 | 3.926,23 | 3.926,23 | 3.926,23 | 3.926,23 | 3.926,23 | ,00 | 3.926,23 | ,00 | 51.040,99 |
| 1900706 | CONTRIBUIÇÃO PATRONAL - FUNPRESP LEI Nº 12618/12 | 3.926,23 | 3.926,23 | 3.926,23 | 3.926,23 | 3.926,23 | 3.926,23 | 3.926,23 | 3.926,23 | 3.926,23 | 3.926,23 | 3.926,23 | 3.926,23 | ,00 | 3.926,23 | ,00 | 51.040,99 |
| 1901100 | VENCIMENTOS E VANTAGENS FIXAS - PESSOAL CIVIL | 963.636,30 | 963.636,30 | 963.636,30 | 963.636,30 | 963.636,30 | 963.636,30 | 963.636,30 | 963.636,30 | 963.636,30 | 963.636,30 | 963.636,30 | 963.636,30 | 17.449,84 | 963.636,30 | 300.775,60 | 12.844.497,57 |
| 1901101 | VENCIMENTOS E SALARIOS | 474.479,28 | 474.479,28 | 474.479,28 | 474.479,28 | 474.479,28 | 474.479,28 | 474.479,28 | 474.479,28 | 474.479,28 | 474.479,28 | 474.479,28 | 474.479,28 | 14.990,09 | 474.479,28 | 142.762,80 | 6.325.983,27 |
| 1901104 | ADICIONAL NOTURNO | 138,25 | 138,25 | 138,25 | 138,25 | 138,25 | 138,25 | 138,25 | 138,25 | 138,25 | 138,25 | 138,25 | 138,25 | ,00 | 138,25 | 46,08 | 1.840,30 |
| 1901105 | INCORPORACOES | 8.786,29 | 8.786,29 | 8.786,29 | 8.786,29 | 8.786,29 | 8.786,29 | 8.786,29 | 8.786,29 | 8.786,29 | 8.786,29 | 8.786,29 | 8.786,29 | ,00 | 8.786,29 | 2.929,76 | 114.150,53 |
| 1901113 | INCENTIVO A QUALIFICACAO | 27.890,24 | 27.890,24 | 27.890,24 | 27.890,24 | 27.890,24 | 27.890,24 | 27.890,24 | 27.890,24 | 27.890,24 | 27.890,24 | 27.890,24 | 27.890,24 | 965,01 | 27.890,24 | 9.200,08 | 364.969,21 |
| 1901125 | VANTAGEM PECUNIARIA INDIVIDUAL | 6.408,62 | 6.408,62 | 6.408,62 | 6.408,62 | 6.408,62 | 6.408,62 | 6.408,62 | 6.408,62 | 6.408,62 | 6.408,62 | 6.408,62 | 6.408,62 | ,00 | 6.408,62 | 2.138,21 | 85.448,27 |
| 1901131 | GRATIFICACAO POR EXERCICIO DE CARGO EFETIVO | 322.634,58 | 322.634,58 | 322.634,58 | 322.634,58 | 322.634,58 | 322.634,58 | 322.634,58 | 322.634,58 | 322.634,58 | 322.634,58 | 322.634,58 | 322.634,58 | ,00 | 322.634,58 | 107.544,86 | 4.301.794,80 |
| 1901133 | GRAT POR EXERCICIO DE FUNCOES COMISSIONADAS | 10.855,87 | 10.855,87 | 10.855,87 | 10.855,87 | 10.855,87 | 10.855,87 | 10.855,87 | 10.855,87 | 10.855,87 | 10.855,87 | 10.855,87 | 10.855,87 | ,00 | 10.855,87 | 3.618,62 | 144.744,90 |
| 1901136 | GRATIFICACAO PREXERCICIO DE CARGO EM COMISSAO | 70.060,50 | 70.060,50 | 70.060,50 | 70.060,50 | 70.060,50 | 70.060,50 | 70.060,50 | 70.060,50 | 70.060,50 | 70.060,50 | 70.060,50 | 70.060,50 | ,00 | 70.060,50 | 21.314,39 | 902.100,88 |
| 1901137 | GRATIFICACAO DE TEMPO DE SERVICO | 2.730,45 | 2.730,45 | 2.730,45 | 2.730,45 | 2.730,45 | 2.730,45 | 2.730,45 | 2.730,45 | 2.730,45 | 2.730,45 | 2.730,45 | 2.730,45 | 95,67 | 2.730,45 | 911,15 | 36.541,67 |
| 1901140 | GRATIFICACOES ESPECIAIS | 39.939,24 | 39.939,24 | 39.939,24 | 39.939,24 | 39.939,24 | 39.939,24 | 39.939,24 | 39.939,24 | 39.939,24 | 39.939,24 | 39.939,24 | 39.939,24 | 1.397,87 | 39.939,24 | 13.313,08 | 533.921,07 |
| 1901142 | FÉRIAS VENCIDAS E PROPORCIONAIS | ,00 | ,00 | ,00 | ,00 | ,00 | ,00 | ,00 | ,00 | ,00 | ,00 | ,00 | ,00 | ,00 | ,00 | ,00 | ,00 |
| 1901143 | 13. SALARIO | ,00 | ,00 | ,00 | ,00 | ,00 | ,00 | ,00 | ,00 | ,00 | ,00 | ,00 | ,00 | ,00 | ,00 | ,00 | ,00 |
| 1901144 | FERIAS - ABONO PECUNARIO | ,00 | ,00 | ,00 | ,00 | ,00 | ,00 | ,00 | ,00 | ,00 | ,00 | ,00 | ,00 | ,00 | ,00 | ,00 | ,00 |
| 1901145 | FERIAS - ABONO CONSTITUCIONAL | ,00 | ,00 | ,00 | ,00 | ,00 | ,00 | ,00 | ,00 | ,00 | ,00 | ,00 | ,00 | ,00 | ,00 | ,00 | ,00 |
| 1901146 | FERIAS - PAGAMENTO ANTECIPADO | ,00 | ,00 | ,00 | ,00 | ,00 | ,00 | ,00 | ,00 | ,00 | ,00 | ,00 | ,00 | ,00 | ,00 | ,00 | ,00 |
| 1901174 | SUBSIDIOS | ,00 | ,00 | ,00 | ,00 | ,00 | ,00 | ,00 | ,00 | ,00 | ,00 | ,00 | ,00 | ,00 | ,00 | ,00 | ,00 |
| 1901600 | OUTRAS DESPESAS VARIAVEIS - PESSOAL CIVIL | 6.744,00 | 6.744,00 | 6.744,00 | 6.744,00 | 6.744,00 | 6.744,00 | 6.744,00 | 6.744,00 | 6.744,00 | 6.744,00 | 6.744,00 | 6.744,00 | ,00 | 6.744,00 | 2.248,00 | 89.920,00 |
| 1901632 | SUBSTITUICOES | 6.191,00 | 6.191,00 | 6.191,00 | 6.191,00 | 6.191,00 | 6.191,00 | 6.191,00 | 6.191,00 | 6.191,00 | 6.191,00 | 6.191,00 | 6.191,00 | ,00 | 6.191,00 | 2.063,67 | 82546,67 |
| 1901644 | SERVICOS EXTRAORDINARIOS | 553,00 | 553,00 | 553,00 | 553,00 | 553,00 | 553,00 | 553,00 | 553,00 | 553,00 | 553,00 | 553,00 | 553,00 | ,00 | 553,00 | 184,33 | 7373,33 |
| 1909200 | DESPESAS DE EXERCICIOS ANTERIORES | ,00 | ,00 | ,00 | ,00 | ,00 | ,00 | ,00 | ,00 | ,00 | ,00 | ,00 | ,00 | ,00 | ,00 | ,00 | ,00 |
| 1909201 | ATIVO CIVIL | ,00 | ,00 | ,00 | ,00 | ,00 | ,00 | ,00 | ,00 | ,00 | ,00 | ,00 | ,00 | ,00 | ,00 | ,00 | ,00 |
| 1909202 | OUTRAS DESPESAS VARIAVEIS - CIVIL | ,00 | ,00 | ,00 | ,00 | ,00 | ,00 | ,00 | ,00 | ,00 | ,00 | ,00 | ,00 | ,00 | ,00 | ,00 | ,00 |
| 1909203 | OBRIGACOES PATRONAIS - ATIVO CIVIL | ,00 | ,00 | ,00 | ,00 | ,00 | ,00 | ,00 | ,00 | ,00 | ,00 | ,00 | ,00 | ,00 | ,00 | ,00 | ,00 |
| 1909239 | OUTRAS DESPESAS DE EXERCICIOS ANTERIORES | ,00 | ,00 | ,00 | ,00 | ,00 | ,00 | ,00 | ,00 | ,00 | ,00 | ,00 | ,00 | ,00 | ,00 | ,00 | ,00 |
| 1909600 | RESSARCIMENTO DE DESP. DE PESSOAL REQUISITADO | ,00 | ,00 | ,00 | ,00 | ,00 | ,00 | ,00 | ,00 | ,00 | ,00 | ,00 | ,00 | ,00 | ,00 | ,00 | ,00 |
| 1909601 | PESSOAL REQUISITADO DE OUTROS ÓRGÃOS DA APF | ,00 | ,00 | ,00 | ,00 | ,00 | ,00 | ,00 | ,00 | ,00 | ,00 | ,00 | ,00 | ,00 | ,00 | ,00 | ,00 |
| 1909602 | PESSOAL REQUISITADO DE OUTROS ENTES | ,00 | ,00 | ,00 | ,00 | ,00 | ,00 | ,00 | ,00 | ,00 | ,00 | ,00 | ,00 | ,00 | ,00 | ,00 | ,00 |
| 1911300 | OBRIGACOES PATRONAIS – OP.INTRA-ORCAMENTARIAS | ,00 | ,00 | ,00 | ,00 | ,00 | ,00 | ,00 | ,00 | ,00 | ,00 | ,00 | ,00 | ,00 | ,00 | ,00 | ,00 |
| 1911302 | CONTRIBUICOES PREVIDENCIARIAS - INSS | ,00 | ,00 | ,00 | ,00 | ,00 | ,00 | ,00 | ,00 | ,00 | ,00 | ,00 | ,00 | ,00 | ,00 | ,00 | ,00 |
| 1911309 | SEGUROS DE ACIDENTES DO TRABALHO | ,00 | ,00 | ,00 | ,00 | ,00 | ,00 | ,00 | ,00 | ,00 | ,00 | ,00 | ,00 | ,00 | ,00 | ,00 | ,00 |
| 1919600 | RESSARCIMENTO DE DESP. DE PESSOAL REQUISITADO | ,00 | ,00 | ,00 | ,00 | ,00 | ,00 | ,00 | ,00 | ,00 | ,00 | ,00 | ,00 | ,00 | ,00 | ,00 | ,00 |
| 1919601 | PESSOAL REQUISITADO DE OUTROS ÓRGÃOS DA APF | ,00 | ,00 | ,00 | ,00 | ,00 | ,00 | ,00 | ,00 | ,00 | ,00 | ,00 | ,00 | ,00 | ,00 | ,00 | ,00 |
| | PATRONAL (09NB) | 200.380,62 | 200.380,62 | 200.380,62 | 200.380,62 | 200.380,62 | 200.380,62 | 200.380,62 | 200.380,62 | 200.380,62 | 200.380,62 | 200.380,62 | 200.380,62 | 3.838,92 | 200.380,62 | 66.793,54 | 2.675.580,52 |
| 1900700 | CONTRIBUIÇÃO A ENTIDADES FECHADAS DE PREVIDÊNCIA | ,00 | ,00 | ,00 | ,00 | ,00 | ,00 | ,00 | ,00 | ,00 | ,00 | ,00 | ,00 | ,00 | ,00 | ,00 | ,00 |
| 1900706 | CONTRIBUIÇÃO PATRONAL - FUNPRESP LEI Nº 12618/12 | ,00 | ,00 | ,00 | ,00 | ,00 | ,00 | ,00 | ,00 | ,00 | ,00 | ,00 | ,00 | ,00 | ,00 | ,00 | ,00 |
| 1911300 | OBRIGACOES PATRONAIS – OP.INTRA-ORCAMENTARIAS | 200.380,62 | 200.380,62 | 200.380,62 | 200.380,62 | 200.380,62 | 200.380,62 | 200.380,62 | 200.380,62 | 200.380,62 | 200.380,62 | 200.380,62 | 200.380,62 | 3.838,92 | 200.380,62 | 66.793,54 | 2.675.580,52 |
| 1911303 | CONTRIBUICAO PATRONAL PARA O RPPS | 200.380,62 | 200.380,62 | 200.380,62 | 200.380,62 | 200.380,62 | 200.380,62 | 200.380,62 | 200.380,62 | 200.380,62 | 200.380,62 | 200.380,62 | 200.380,62 | 3.838,92 | 200.380,62 | 66.793,54 | 2.675.580,52 |
| | PESSOAL INATIVO (01B1) | ,00 | ,00 | ,00 | ,00 | ,00 | ,00 | ,00 | ,00 | ,00 | ,00 | ,00 | ,00 | ,00 | ,00 | ,00 | ,00 |
| 1900100 | APOSENTADORIAS, RESERVA REMUNERADA E REFORMAS | ,00 | ,00 | ,00 | ,00 | ,00 | ,00 | ,00 | ,00 | ,00 | ,00 | ,00 | ,00 | ,00 | ,00 | ,00 | ,00 |
| 1900101 | PROVENTOS - PESSOAL CIVIL | ,00 | ,00 | ,00 | ,00 | ,00 | ,00 | ,00 | ,00 | ,00 | ,00 | ,00 | ,00 | ,00 | ,00 | ,00 | ,00 |
| 1900300 | PENSÕES | ,00 | ,00 | ,00 | ,00 | ,00 | ,00 | ,00 | ,00 | ,00 | ,00 | ,00 | ,00 | ,00 | ,00 | ,00 | ,00 |
| 1900301 | DIVAS | ,00 | ,00 | ,00 | ,00 | ,00 | ,00 | ,00 | ,00 | ,00 | ,00 | ,00 | ,00 | ,00 | ,00 | ,00 | ,00 |
| 1909200 | DESPESAS DE EXERCICIOS ANTERIORES | ,00 | ,00 | ,00 | ,00 | ,00 | ,00 | ,00 | ,00 | ,00 | ,00 | ,00 | ,00 | ,00 | ,00 | ,00 | ,00 |
| 1909202 | INATIVO CIVIL | ,00 | ,00 | ,00 | ,00 | ,00 | ,00 | ,00 | ,00 | ,00 | ,00 | ,00 | ,00 | ,00 | ,00 | ,00 | ,00 |
| | TOTAL | 1.174.687,15 | 1.174.687,15 | 1.174.687,15 | 1.174.687,15 | 1.174.687,15 | 1.174.687,15 | 1.174.687,15 | 1.174.687,15 | 1.174.687,15 | 1.174.687,15 | 1.174.687,15 | 1.174.687,15 | 21.288,76 | 1.174.687,15 | 391.581,57 | 15.665.038,08 |

TA:

PLOREQ_PLIST_SEAMINPLAN3.TMP_PL_6897

# DEFENSORIA PÚBLICA DA UNIÃO

DPU

0588079v5

08038.008572/2014-25

DPU
DEFENSORIA PÚBLICA DA UNIÃO

MP / GM
03000.003881/2014-12
14 / 08 / 2014

DEFENSORIA PÚBLICA-GERAL DA UNIÃO
SBS, Setor Bancário Sul, Quadra 01 Bloco H - Bairro Plano Piloto - CEP 70070-110 - Brasília - DF - http://www.dpu.gov.br/

**OFÍCIO - Nº 422 - DPU/GABDPGF DPGU**

Brasília, 14 de agosto de 2014.

A Sua Excelência a Senhora
Ministra Miriam Belchior
Ministra de Estado do Planejamento, Orçamento e Gestão
Ministério do Planejamento, Orçamento e Gestão
Esplanada dos Ministérios, Bloco K, 7º andar, Gabinete
70.040-906 - Brasília/DF

Assunto: **PLOA 2015.**

Senhora Ministra,

1. Como é do conhecimento de Vossa Excelência, a Constituição Federal prevê que a Defensoria Pública é instituição permanente essencial à função jurisdicional do Estado (art. 134) e, por essa razão, é imprescindível para a garantia constitucional do acesso à Justiça (art. 5º, LXXIV).

2. A Defensoria Pública da União foi implantada em caráter emergencial e provisório por meio da Medida Provisória nº 930/95, convertida na Lei nº 9.020, de 30 de março de 1995, que estabelece dois marcos específicos necessários à eliminação do estado de provisoriedade do Órgão: a existência de dotação orçamentária própria e a constituição do Quadro Permanente de Pessoal de Apoio, este último, de acordo com o art. 4º, combinado com o art. 146, parágrafo único, da Lei Orgânica Nacional da Defensoria Pública – Lei Complementar 80/94.

3. Em que pesem, contudo, todos os esforços empreendidos pela DPU, o comando do art. 146, parágrafo único, da Lei Complementar nº 80/94 não foi cumprido e essa mora do Poder Público, causadora de prejuízo maior à população carente levou o Tribunal de Contas da União a interceder na política do Poder Executivo Federal sobre o Programa de Assistência Jurídica Integral quando do julgamento do relatório de Auditoria de natureza operacional sobre os programas geridos pela Defensoria Pública da União – auditoria esta provocada por representação do Ministério Público/TCU e dirigida à avaliação do cumprimento, pelo Estado, do dever constitucional na defesa dos direitos humanos referentes à vida, à integridade física e à liberdade.

4. A Corte de Contas emitiu o substancioso Acórdão nº 725/2005 que, entre outros aspectos, revela a preocupação do Tribunal de Contas da União em ajustar a Defensoria Pública da União à demanda da população brasileira pelo serviço de assistência jurídica gratuita, determinando esforços do Poder Público para a criação de um quadro de apoio da Defensoria Pública da União.

5. A partir das conclusões da Corte e da edição do I Pacto Republicano por uma Justiça mais acessível, ágil e efetiva, o então Presidente da República Luís Inácio Lula da Silva,

instaurou, por meio de Decreto Presidencial de 15/04/2005, Grupo de Trabalho Interministerial com a participação, entre outros, desse Ministério do Planejamento, Orçamento e Gestão, incumbido de indicar medidas concretas necessárias à efetivação do que determinava o Tribunal de Contas da União.

6. O TCU monitorou a execução das recomendações que emitira nos anos de 2006, 2008 e 2010, proferindo, ao final o Acórdão nº 544/2011 em que reputava fundamental a conclusão das recomendações consideradas, àquela altura, "em implementação".

7. Passados todos esses anos da recomendação original da Corte de Contas da União, o Poder Público ainda não proveu resultados concretos – a Defensoria Pública da União, em que pese a recentíssima promulgação da Emenda Constitucional nº 74, em 6 de agosto de 2013, que lhe atribuiu autonomia administrativa, financeira e de proposta orçamentária, continua a funcionar em estado emergencial e provisório, contando, presentemente, com (1) os 311 cargos do PGPE redistribuídos pela Portaria nº 3.045/2009 em cumprimento ao disposto no Termo de Conciliação Judicial firmado entre esse MPOG e o Ministério Público do Trabalho para a substituição da mão de obra terceirizada e (2) mais 67 cargos do PGPE, igualmente redistribuídos à DPU pelas Portarias nºs. 2.649/2010 e 3.155/2013.

8. Em síntese, a Defensoria Pública da União dispõe, presentemente, de um total de 378 (trezentos e setenta e oito) cargos de nível médio e de nível superior, da Carreira do Plano Geral de Cargos do Poder Executivo – PGPE, redistribuídos por essa Pasta para fazer frente à sua missão constitucional de trabalhar para o cidadão que não possui capacidade postulatória para o exercício de seu direito de ação.

9. O cenário relativo à força de trabalho presente na Defensoria Pública da União, conforme se depreende, não pode se manter.

10. Considerando-se, portanto, a existência de 335 (trezentos e trinta e cinco) cargos efetivos da Carreira do PGPE, redistribuídos a esta Defensoria Pública da União dentro dos mesmos atos legais que redistribuíram os demais já citados, quais sejam, a Portaria nº 2.649, de 23 de setembro de 2010, publicada no DOU de 24/09/2010 e a Portaria nº 3.155, de 21 de dezembro de 2011, publicada no DOU de 22/12/2011 e tendo em vista a necessidade de se garantir que esta DPU assegure os meios que eliminem, ainda que paulatinamente, o caráter emergencial e provisório que há 19 anos acompanha sua importante missão de defender os direitos fundamentais como a vida, a liberdade, a saúde e o acesso a Justiça dos milhões de cidadãos carentes deste país, **solicito as gestões de Vossa Excelência junto à Secretaria de Orçamento Federal, para inclusão no Anexo V, do Projeto de Lei Orçamentária Anual – PLOA 2015, da previsão de provimento destes 335 (trezentos e trinta e cinco) cargos efetivos da Carreira do Plano Geral de Cargos do Poder Executivo, com vistas à obtenção da dotação orçamentária exigida para a efetivação do provimento, nos termos do presente documento.**

11. Por derradeiro, e ainda dentro do mesmo escopo que envolve a orientação jurídica, a promoção dos direitos humanos e a defesa, em todos os graus, judicial e extrajudicialmente, dos direitos individuais e coletivos, de forma integral e gratuita aos necessitados, conforme define o art. 1º da Lei Complementar nº 80/1994, com a redação que lhe foi dada pela Lei Complementar nº 132/2009, foi sancionada pela Presidente da República a Lei n.º 12.763/2012, por meio da qual se criaram 789 cargos de Defensor Público Federal, tendo como pressuposto o Plano de Interiorização da Defensoria Pública da União para cobertura de todos os municípios do Brasil com o serviço de assistência jurídica gratuita, por meio da alocação de órgãos de atendimento ao cidadão nas localidades onde existe órgão da Justiça Federal instalado.

12. O Plano de Interiorização é institucionalmente estratégico e aderente à política pública de democratizar e modernizar o acesso à justiça e ao sistema de garantia de direitos, além de alinhado aos objetivos das Secretarias de Direitos Humanos e de Políticas de Promoção da Igualdade Racial e aos eixos do Plano Brasil sem Miséria (Decreto 7.492/2011). Ademais, aos 4 de junho de 2014 foi promulgada a Emenda Constitucional n.º 80, que dentre outros significativos avanços para as Defensorias Públicas do país, estipulou prazo de 8 anos para que a União, os Estados e o Distrito Federal contratem defensores públicos para atuação em todos

os órgãos jurisdicionais, demonstrando, o Congresso Nacional, relevante preocupação no sentido de proporcionar acesso à Justiça às pessoas em situação de vulnerabilidade social.

13. Nesses termos, portanto, e pertinentemente a todo exposto, **solicito igualmente as gestões de Vossa Excelência junto à Secretaria de Orçamento Federal, para inclusão no Anexo V, do Projeto de Lei Orçamentária Anual – PLOA 2015, da previsão de provimento de 120 (cento e vinte) cargos de Defensor Público Federal, com vistas à obtenção da dotação orçamentária exigida para a efetivação do provimento, nos termos do presente documento.**

14. Destaco, finalmente, que o cenário ora apresentado, tanto quanto o pleito dele decorrente, vem sendo fartamente documentados, em oportunidades distintas, por meio de Notas Técnicas produzidas e encaminhadas a essa Pasta e, mais recentemente, pelo Ofício nº 258 – DPU/GABDPGF/DPGU, de 24 de abril de 2014, dirigido a Vossa Excelência, que trata de apresentar proposta de Acordo de Cooperação Técnica, com vistas a celebrar a união de esforços entre a Defensoria Pública da União, esse Ministério e o Ministério da Justiça, de forma a garantir os recursos mínimos, necessários, à adequada transição da DPU para o novo status constitucional inaugurado pelas citadas ECs nºs 74/2013 e 80/2014.

15. Pelo exposto, e considerando os argumentos aqui colocados, despeço-me na certeza de contar com a sensibilidade de Vossa Excelência para diligenciar as providências competentes que resultem na dotação orçamentária necessária à pretensão desta Defensoria para o exercício de 2015, nos termos do presente documento.

Atenciosamente,

HAMAN TABOSA DE MORAES E CÓRDOVA

Defensor Público-Geral Federal

---

sei! assinatura eletrônica

Documento assinado eletronicamente por **Haman Tabosa de Moraes e Córdova, Defensor Público-Geral Federal**, em 14/08/2014, às 09:50.

---

A autenticidade do documento pode ser conferida no site http://www.dpu.gov.br/sei/conferir_documento_dpu.html informando o código verificador **0588079** e o código CRC **09BB9822**.

---

Mensagem nº 251

Senhores Membros do Congresso Nacional,

Nos termos do art. 61 da Constituição, submeto à elevada deliberação de Vossas Excelências o texto do projeto de lei que "Estima a receita e fixa a despesa da União para o exercício financeiro de 2015".

Brasília, 28 de agosto de 2014.

MENSAGEM PRESIDENCIAL
PROJETO DE LEI ORÇAMENTÁRIA
2015

**REPÚBLICA FEDERATIVA DO BRASIL**
MINISTÉRIO DO PLANEJAMENTO, ORÇAMENTO E GESTÃO
SECRETARIA DE ORÇAMENTO FEDERAL

# ORÇAMENTOS DA UNIÃO
# EXERCÍCIO FINANCEIRO 2015

PROJETO DE LEI ORÇAMENTÁRIA

## Mensagem Presidencial

**Brasília,DF**
**2014**

Ministério do Planejamento, Orçamento e Gestão
Secretaria de Orçamento Federal – SOF
SEPN 516, Bloco "D" Lote 08
70770-524 – Brasília, DF
Telefone: 0(xx)61 2020-2000

Brasil. Ministério do Planejamento, Orçamento e Gestão.
Secretaria de Orçamento Federal.
Orçamentos da União exercício financeiro 2015 :
projeto de lei orçamentária. – Brasília: MP, SOF, 2014.
6v. em 8.

Conteúdo: Mensagem presidencial - v. 1 Texto do projeto de lei, quadros orçamentários consolidados, detalhamento da receita, legislação da receita e da despesa – v. 2 Consolidação dos programas de governo – v. 3 Detalhamento das ações: órgãos do Poder Legislativo, órgãos do Poder Judiciário, Tribunal de Contas da União, Ministério Público da União - v. 4 t. 1-2 Detalhamento das ações: órgãos do Poder Executivo, Presidência da República e ministérios (exceto MEC) – v. 5 Detalhamento das ações: órgãos do Poder Executivo, Ministério da Educação – v. 6 Orçamento de Investimento: quadros orçamentários consolidados, detalhamento da programação, detalhamento das ações.

1. Orçamento Federal. 2. Proposta Orçamentária.
3. Projeto de Lei 2015. I. Título.

CDU: 336.14:354(81)"2015"
CDD: 351.72205

Depósito legal na Biblioteca Nacional, conforme Lei. n. 10.994,
de 14 de dezembro de 2004.

Impresso no Brasil / Printed in Brazil
Brasília - DF

# Sumário

**Lista de Siglas** 5

**I – RESUMO DA POLÍTICA ECONÔMICA DO GOVERNO** 11

A Política Econômica do Governo em Cenário Externo de Incerteza 12

Projeções Macroeconômicas para 2014 e 2015 24

Gestão da Política Fiscal e Cenário para 2014 e 2015 25

**II – DESAFIOS PARA 2015** 31

Programa de Aceleração do Crescimento - PAC 32

Programa de Investimentos em Logística 38

Reforma Agrária 42

Jogos Olímpicos e Paraolímpicos Rio 2016 43

Programa Mais Médicos 45

Plano Brasil Sem Miséria 47

Segurança Pública 49

**III – AVALIAÇÃO DAS NECESSIDADES DE FINANCIAMENTO DO GOVERNO CENTRAL** 53

Metodologia de Cálculo do Resultado Primário e Nominal dos Orçamentos Fiscal e da Seguridade Social e Parâmetros Utilizados 54

Resultado Primário das Empresas Estatais Federais 64

Pessoal e Encargos Sociais 68

Sistemas Previdenciários 69

**IV – AGÊNCIAS FINANCEIRAS OFICIAIS DE FOMENTO** 75

Aplicações em Operações de Crédito 76

Investimentos no Ativo Imobilizado 77

**ANEXO – DEMONSTRATIVO SINTÉTICO DO PROGRAMA DE DISPÊNDIOS GLOBAIS DAS EMPRESAS ESTATAIS** 79

Empresa do Setor Produtivo 80

Empresa do Setor Financeiro 108

# Lista de Siglas

ABGF – Agência Brasileira Gestora de Fundos Garantidores e Garantias S.A

Anater – Agência Nacional de Assistência Técnica e Extensão Rural

Bacen – Banco Central do Brasil

BB – Banco do Brasil

BCB – Banco Central do Brasil

BNDES – Banco Nacional de Desenvolvimento Econômico e Social

BRS – Bus Rapid Service

BRT – Bus Rapid Transit

BSM – Plano Brasil Sem Miséria

Capes – Coordenação de Aperfeiçoamento de Pessoal de Nível Superior

Capex – Capital Expenditure

CDE – Conta de Desenvolvimento Energético

CEF – Caixa Econômica Federal

Cide-combustíveis – Contribuição de Intervenção no Domínio Econômico incidente sobre Combustíveis

CMN – Conselho Monetário Nacional

CNPq – Conselho Nacional de Desenvolvimento Científico e Tecnológico

Comprev – Sistema de Compensação Previdenciária entre o RGPS e os RPPS

Conaportos – Comissão Nacional das Autoridades nos Portos

CsF – Ciência sem Fronteiras

CTFrons – Câmaras Temáticas de Fronteiras

DLSP – Dívida Líquida do Setor Público

DPF – Dívida Pública Federal

DPFe – Dívida Pública Federal externa

DPMFi – Dívida Pública Mobiliária Federal interna

DPU – Defensoria Pública da União

EC – Emenda Constitucional

Embraer – Empresa Brasileira de Aeronáutica

Emgea – Empresa Gestora de Ativos

Enem – Exame Nacional do Ensino Médio

FBCF – Formação Bruta de Capital Fixo

FCO – Fundo Constitucional de Financiamento do Centro-Oeste

FDA – Fundo de Desenvolvimento da Amazônia

FDNE – Fundo de Desenvolvimento do Nordeste

FGI – Fundo Garantidor das Operações de Infraestrutura

Fiol – Ferrovia da Integração Oeste-Leste

FNE – Fundo Constitucional de Financiamento do Nordeste

FNO – Fundo Constitucional de Financiamento do Norte

FNS – Ferrovia Norte-Sul

FNSP – Fundo Nacional de Segurança Pública

FPM – Fundo de Participação dos Municípios

FRGPS – Fundo do Regime Geral de Previdência Social

Fundeb – Fundo de Manutenção e Desenvolvimento da Educação Básica e de Valorização dos Profissionais da Educação

Funpresp – Fundação de Previdência Complementar do Servidor Público Federal

Funpresp-Exe Fundação de Previdência Complementar do Servidor Público Federal do Poder Executivo

Funpresp-Jud – Fundação de Previdência Complementar do Servidor Público Federal do Poder Judiciário

GGIFs – Gabinetes de Gestão Integrada de Fronteiras

IBGE – Instituto Brasileiro de Geografia e Estatística

Ideb – Índice de Desenvolvimento da Educação Básica

IED – Investimento Estrangeiro Direto

Incra – Instituto Nacional de Colonização Agrária

INPC – Índice Nacional de Preços ao Consumidor

IOF – Imposto sobre Operações de Crédito, Câmbio e Seguros

IOF-Ouro – Impostos incidentes sobre o ouro ativo financeiro ou instrumento cambial

IPCA – Índice Nacional de Preços ao Consumidor Amplo

IPI – Imposto sobre Produtos Industrializados

IR – Imposto de Renda

ITR – Imposto sobre a Propriedade Territorial Rural

LDO – Lei de Diretrizes Orçamentárias

LegisPrev – Plano de Benefícios do Poder Legislativo Federal

Loas – Lei Orgânica da Assistência Social

LRF – Lei de Responsabilidade Fiscal

LTN – Letras do Tesouro Nacional

MC – Ministério das Comunicações

MCidades – Ministério das Cidades

MCTI – Ministério da Ciência, Tecnologia e Inovação

MD – Ministério da Defesa

MDA – Ministério do Desenvolvimento Agrário

MEC – Ministério da Educação

MF – Ministério da Fazenda

MI – Ministério da Integração Nacional

MJ – Ministério da Justiça

MMA – Ministério do Meio Ambiente

MP – Ministério do Planejamento, Orçamento e Gestão

MPS – Ministério da Previdência Social

MPU – Ministério Público da União

MS – Ministério da Saúde

MTE – Ministério do Trabalho e Emprego

NFSP – Necessidade de Financiamento do Setor Público

NTN-F – Notas do Tesouro Nacional, série F

PAC – Programa de Aceleração do Crescimento

PAF – Plano Anual de Financiamento

PBF – Programa Bolsa Família

PDG – Programa de Dispêndios Globais

PIB – Produto Interno Bruto

PIL – Programa de Investimento em Logística

PLDO – Projeto de Lei de Diretrizes Orçamentárias

Ploa – Projeto de Lei Orçamentária Anual

PMCMV – Programa Minha Casa, Minha Vida

PME – Pesquisa Mensal de Emprego

Pnater – Política Nacional de Assistência Técnica e Extensão Rural

PND II – Plano Nacional de Dragagem

PNM – Programa Nuclear da Marinha

Proagro – Programa de Garantia da Atividade Agropecuária

Proex – Programa de Financiamento às Exportações

ProInfância – Programa Nacional de Reestruturação e Aquisição de Equipamentos para a Rede Escolar Pública de Educação Infantil

Pronaf – Programa Nacional de Fortalecimento da Agricultura Familiar

Pronatec – Programa Nacional de Acesso ao Ensino Técnico e Emprego

Pronera – Programa Nacional de Educação na Reforma Agrária

Prosub – Programa de Desenvolvimento de Submarinos

PSF – Programa Saúde da Família

PSI – Programa de Sustentação do Investimento

RCL – Receita Corrente Líquida

Reidi – Regime Especial de Incentivos para o Desenvolvimento da Infraestrutura

RFB – Receita Federal do Brasil

RGPS – Regime Geral da Previdência Social

Ride – Regiões Integradas de Desenvolvimento Econômico

RMSP – Região Metropolitana de São Paulo

RMV – Renda Mensal Vitalícia

RPPS – Regime Próprio de Previdência Social

Senasp – Secretaria Nacional de Segurança Pública

Sesu – Secretaria de Educação Superior

Setec – Secretaria de Educação Profissional e Tecnológica

SFN – Sistema Financeiro Nacional

SOF – Secretaria de Orçamento Federal

SPE – Secretaria de Política Econômica

SPE – Sociedade de Propósito Específico

STF – Supremo Tribunal Federal

STN – Secretaria do Tesouro Nacional

Suas – Sistema Único de Assistência Social

SUS – Sistema Único de Saúde

TAV – Trem de Alta Velocidade

TCU – Tribunal de Contas da União

Telebras – Telecomunicações Brasileiras

TJLP – Taxa de Juros de Longo Prazo

TRF – Tribunal Regional Federal

TUP – Terminais de Uso Privado

UAB – Universidade Aberta do Brasil

VLT – Veículo Leve sobre Trilhos

# I – RESUMO DA POLÍTICA ECONÔMICA DO GOVERNO

- A Política Econômica do Governo em Cenário Externo de Incerteza
- Projeções Macroeconômicas para 2014 e 2015
- Gestão da Política Fiscal e Cenário para 2014 e 2015

# A POLÍTICA ECONÔMICA DO GOVERNO EM CENÁRIO EXTERNO DE INCERTEZA

O conjunto das políticas públicas implementadas ao longo dos últimos anos criou um ambiente favorável para a economia brasileira, provocando a elevação dos investimentos e propiciando a redução da desigualdade social e regional. Cinco movimentos estratégicos têm contribuído para a consolidação de tal cenário: a) a expansão do crédito e a melhoria dos níveis de renda; b) o crescimento do ritmo da atividade econômica com estabilidade de preços; c) a consolidação do Brasil como importante destino de investimento; d) o aprofundamento das relações comerciais com diversos países da América Latina e da Ásia; e e) a elevação dos níveis do investimento público e privado, com destaque para os programas mantidos pelo Governo Federal. É o caso do Programa de Aceleração do Crescimento (PAC), o Programa de Investimentos em Logística (PIL), o Programa Minha Casa, Minha Vida (PMCMV) e o Pré-Sal.

No âmbito da política econômica, houve importante esforço coordenado, ao longo dos últimos anos, nas esferas fiscal e monetária. Esse esforço permite explicitação, no presente Projeto de Lei Orçamentária Anual (PLOA) de 2015, das políticas e instrumentos desenhados para garantir o crescimento sustentável da economia com a redução da desigualdade. A sustentabilidade do quadro macroeconômico interno, mesmo em cenário externo de incerteza, é resultado da consistência das diretrizes da política econômica, que visam:

a) ao equilíbrio fiscal, com melhora qualitativa na arrecadação de receitas e na alocação das despesas. Com isso, obtêm-se resultados positivos nos indicadores de endividamento do setor público, tais como: alongamento do prazo médio dos títulos; diminuição do percentual de vencimentos no curto prazo; redução da parcela da dívida exposta a variáveis, como a taxa de câmbio e a Selic, sujeitas à volatilidade de mercado; e trajetória declinante da dívida líquida como proporção do Produto Interno Bruto (PIB);

b) ao controle do ritmo de crescimento dos preços, no contexto do regime de metas da inflação, com atuação da política monetária de forma prudencial e oportuna;

c) à manutenção de controle sobre as contas externas, por meio do regime de câmbio flexível, o qual permitiu a elevação expressiva do estoque de reservas internacionais e o alcance pelo País da posição de credor externo líquido;

d) à elevação da capacidade produtiva do País, com a priorização do investimento público em áreas estratégicas de infraestrutura; à adequação do ambiente de negócios, de forma a incentivar o investimento privado; e aos incentivos para a indústria nacional, a ampliação dos instrumentos voltados para a inovação produtiva e o incremento da qualificação da mão de obra; e

e) à ampliação do ritmo da inclusão social, com melhora na distribuição da renda e no poder de compra da população, por meio da valorização do salário mínimo, da maior abrangência dos benefícios da previdência social e das políticas sociais de transferência de renda às famílias.

Dessa maneira, com o intuito de criar um ambiente propício para a continuidade do ciclo de desenvolvimento com maior justiça social, o orçamento de 2014 prioriza: a) a ampliação dos recursos para saúde e educação em todos os níveis e demais políticas sociais com natureza de redistribuição de renda; b) a promoção de investimentos em infraestrutura, contribuindo para eliminar gargalos ao crescimento; e c) o aumento da produtividade do capital e da mão de obra, por meio do incentivo à inovação e à qualificação.

Além disso, é importante registrar que o Governo tem respondido prontamente aos efeitos desse ambiente de incerteza internacional e desaquecimento da economia mundial sobre a economia interna, buscando manter o ritmo de crescimento econômico do País. Entre as medidas adotadas estão aquelas direcionadas para manter e incentivar o investimento e a produção industrial no âmbito do Programa de Investimento em Logística (PIL) e do Programa de Aceleração do Crescimento (PAC), combinados aos novos marcos regulatórios do setor de infraestrutura e do Plano Brasil Maior.

## RESULTADOS MACROECONÔMICOS EM 2013 E NO PRIMEIRO SEMESTRE DE 2014

A performance da economia brasileira em 2013 apresentou melhora expressiva em relação ao desempenho observado no ano anterior. Enquanto o Produto Interno Bruto (PIB) havia registrado um crescimento de apenas 1,0% em 2012, no ano seguinte a evolução foi de 2,5%.

**Tabela 1 – Produto Interno Bruto (PIB)**

| Setor de Atividade | Variação acumulada (%) | | | | Variação ante mesmo período do ano anterior (%) | |
|---|---|---|---|---|---|---|
| | 2010 | 2011 | 2012 | 2013 | 1° trim. 2013 | 1° trim. 2014 |
| **PIB** | **7,5** | **2,7** | **1,0** | **2,5** | **1,9** | **1,9** |
| **Oferta** | | | | | | |
| Agropecuária | 6,3 | 3,9 | -2,1 | 7,3 | 13,0 | 2,8 |
| Indústria | 10,4 | 1,6 | -0,8 | 1,7 | -0,9 | 0,8 |
| Serviços | 5,5 | 2,7 | 1,9 | 2,2 | 1,8 | 2,0 |
| **Demanda** | | | | | | |
| Consumo das famílias | 6,9 | 4,1 | 3,2 | 2,6 | 2,5 | 2,2 |
| Consumo do Governo | 4,2 | 1,9 | 3,3 | 2,0 | 2,4 | 3,4 |
| Formação Bruta de Capital Fixo | 21,3 | 4,7 | -4,0 | 5,2 | 2,2 | -2,1 |
| Exportações | 11,5 | 4,5 | 0,5 | 2,5 | -5,7 | 2,8 |
| Importações (-) | 35,8 | 9,7 | 0,2 | 8,3 | 7,4 | 1,4 |

Fonte: IBGE.
Elaboração: Assessoria Econômica do Ministério do Planejamento, Orçamento e Gestão - Assec/MP.

Essa retomada ocorreu em meio a uma conjuntura econômica internacional marcada pela incerteza quanto à capacidade de os Estados Unidos retomarem seu crescimento, bem como em relação à falta de sinais da Área do Euro em superar a crise de seus países-membros e ao tipo de respostas a serem dadas pela China nesse contexto econômico mundial.

Em face da elevação da aversão ao risco, a maioria dos países, inclusive o Brasil, passou a enfrentar, com maior ou menor intensidade, a piora nas expectativas e contínua desaceleração da atividade. Tal mudança no ambiente econômico levou o Governo a adotar, de forma tempestiva, um conjunto de medidas de natureza anticíclica, com o objetivo de minorar os efeitos da desaceleração econômica mundial sobre a nossa economia, criando um clima mais favorável para a retomada dos investimentos, o aumento da produção de bens e serviços, com a consequente recuperação dos níveis de consumo.

A demanda interna colocou-se como o indutor do crescimento brasileiro nesse período, no qual se destaca a retomada do investimento e a manutenção do aumento do consumo das famílias, em decorrência da elevação da massa de rendimento real e da oferta de crédito.

A Formação Bruta de Capital Fixo (FBCF), que havia apresentado queda de 4,0% em 2012, influenciada, em boa parte, pela redução na produção de bens de capital para transporte decorrente da antecipação das compras em 2011, voltou a crescer em 2013, com uma elevação de 5,2%, mais que o dobro do crescimento do PIB.

No conjunto de medidas de estímulo ao investimento privado e à atividade econômica adotado pelo Governo, destacam-se as desonerações tributárias voltadas para a produção de bens de capital e as linhas de crédito do Programa de Sustentação do Investimento (PSI) do Banco Nacional de Desenvolvimento Econômico e Social (BNDES), que oferecem taxas de juros menores para máquinas e equipamentos. O sucesso destas linhas de crédito para a retomada dos investimentos levou, inclusive, o Governo a promover sua prorrogação para 2014 e depois para 2015. Cabe ressaltar também os esforços feitos para reduzir o custo da energia e o custo tributário, assim como a extensão da desoneração da folha de pagamento para diversos setores e a prorrogação do Regime Especial de Incentivos para o Desenvolvimento da Infraestrutura (Reidi). Foram também ampliados os mecanismos de financiamento, como por meio da autorização para a emissão de Debêntures e Fundos de Debêntures incentivadas para infraestrutura, e de garantias, com a criação da Agência Brasileira Gestora de Fundos Garantidores e Garantias S.A (ABGF), que será responsável, entre outros, pela gestão do Fundo Garantidor das Operações de Infraestrutura (FGI). Trata-se de instrumento essencial para viabilizar recursos e garantias para os projetos previstos para a ampliação da rede de infraestrutura no País.

Ainda em infraestrutura, o Governo aprimorou o marco regulatório do setor portuário, visando estimular investimentos para ampliação da capacidade, e implantou o Programa de Investimentos em Logística (PIL) que, por meio de concessões, visa à realização, por parte do setor privado, de investimentos nos projetos prioritários do País em rodovias, ferrovias, portos e aeroportos. Em 2013 ocorreram também importantes leilões na área de energia elétrica, assim como novas rodadas de concessões de campos de petróleo, como é especialmente o caso do campo de Libra.

É importante destacar igualmente a contribuição do PAC para esse quadro de aceleração do ritmo de atividade em 2013. As informações relativas ao 10º Balanço do PAC 2 revelam que a execução atingiu o valor de R$ 871,4 bilhões até abril de 2014, que representa 84,6% do total do orçamento previsto para o período 2011-2014. No Eixo Energia, o Programa concluiu etapas correspondentes a R$ 233,1 bilhões, enquanto no Eixo Transportes foram aplicados R$ 58,9 bilhões em empreendimentos por todo o País.

Essa segunda etapa do PAC compreende projetos de infraestrutura que visam uma gama ampla de objetivos. Entre outras, podemos mencionar as seguintes metas: a) melhorar a qualidade de vida em grandes aglomerações urbanas; b) aumentar a cobertura de serviços públicos nos bairros populares; c) reduzir o déficit habitacional; d) universalizar o acesso à água e à energia elétrica; e) consolidar e ampliar a rede logística; f) garantir o suprimento de energia, elevando a participação de fontes renováveis e limpas; e g) ampliar a produção de petróleo e gás no âmbito do Pré-Sal. Destacam-se também os investimentos que foram concluídos para os grandes eventos esportivos, como a Copa das Confederações FIFA 2013 e a Copa do Mundo FIFA 2014. Esta última envolveu um conjunto de projetos de investimento em infraestrutura, de R$ 33,2 bilhões, que incluem recursos privados e públicos de todas as esferas. Estão, ainda, em fase de implementação as obras para dar suporte aos Jogos Olímpicos de 2016, que incluem também projetos de mobilidade urbana e a construção e/ou a reforma de aeroportos. As estimativas de demanda de projetos de infraestrutura relacionados à Olimpíada e à Paraolimpíada a serem realizadas no Rio de Janeiro alcançam o valor de R$ 12, 6 bilhões.

O consumo das famílias, item da demanda doméstica de maior peso no PIB (62%), também mostrou crescimento em 2013 e no primeiro trimestre de 2014. Entre os fatores que contribuíram para fomentar o consumo, enfatiza-se o aumento da renda real, resultado do crescimento da massa salarial real (2,6% em 2013 e 1,9% no primeiro trimestre de 2014), da expansão do volume de crédito real (que saiu de 54% do PIB em 2012 para 57% em 2013), e da ampliação das transferências de renda às famílias, como as ocorridas em função do Programa Bolsa Família (PBF), da Lei Orgânica da Assistência Social (Loas) e dos benefícios concedidos pelo Regime Geral da Previdência Social (RGPS). Em 2013, o total dos pagamentos realizados pelo RGPS atingiu o volume de R$ 357 bilhões, equivalentes a 7,4% do PIB, beneficiando mais de 31 milhões de pessoas. Por seu turno, o consumo do Governo, que costuma ter comportamento mais estável e se revela menos suscetível a choques conjunturais, também contribuiu de forma positiva para o crescimento da demanda doméstica.

Vale ressaltar, no entanto, que a recuperação da demanda doméstica e do nível de atividade em alguns países parceiros em 2013 permitiu a melhoria dos resultados obtidos no comércio externo. As exportações, que haviam registrado crescimento de apenas 0,5% em 2012, saltaram 2,5% em 2013. Já as importações foram bastante influenciadas pela retomada da atividade interna, saindo de um crescimento de 0,2% em 2012 para uma taxa de expansão de 8,3% em 2013.

Pelo lado da oferta, o setor de serviços, sustentado pelo consumo das famílias e do Governo, manteve seu ritmo de crescimento com variação positiva ante o mesmo período do ano anterior. Durante 2013, ele apresentou uma taxa de expansão de 2,2%, superior aos 1,9% de 2012.



O setor agropecuário, após sofrer retração em 2012, recuperou-se em 2013 em razão de diversos fatores, como a melhora nos preços no momento do plantio e a ocorrência de condições climáticas mais favoráveis a tais atividades. Com isso, as condições específicas do sistema propiciaram uma elevação no rendimento e, consequentemente, da produção. Algumas culturas merecem destaque, a exemplo da soja, da cana-de-açúcar e do milho. Quanto à produção pecuária, os diversos tipos de carne registraram elevação no volume da produção de 2013.

Por sua vez, a indústria, setor que havia sido mais afetado pelo recrudescimento da crise internacional e pela concorrência com os bens importados em 2012, registrou recuperação em 2013. A indústria de transformação, em particular, voltou a apresentar crescimento, com expansão de 1,7%, contra retração de -0,8% no anterior. Com efeito, nos últimos anos o Governo adotou diversas medidas para elevar a competitividade do setor. Dentre elas, vale mencionar: a) a desoneração da contribuição previdenciária patronal incidente sobre a folha de pagamento em setores intensivos em mão de obra, fortemente afetados pela concorrência externa; b) a redução no custo dos empréstimos e nos *spreads* bancários; c) a manutenção de alíquota reduzida de Imposto sobre Produtos Industrializados (IPI) sobre bens da linha branca e automóveis, em especial os produzidos no País; e d) a redução do custo da energia.

O mercado de trabalho tem respondido de forma positiva à retomada do crescimento. Além de não ter sido afetado negativamente no período de retração de 2012, a retomada no período seguinte continuou influenciando de forma positiva o nível de emprego e dos salários. De acordo com dados do Cadastro Geral de Empregados e Desempregados (Caged), em 2013 houve a geração líquida de um milhão cento e vinte e oito mil novos postos de trabalho formais, garantindo, assim, um total de mais de 5 milhões de empregos formais gerados desde dezembro de 2010 até julho de 2014. Na mesma linha, os dados da Pesquisa Nacional por Amostra de Domicílios Contínua (PNAD Contínua) mostram a ampliação do número de pessoas ocupadas em 2013 e a criação de 1,6 milhões de vagas, a maioria no mercado formal (66%).

A manutenção do aquecimento no mercado de trabalho pode ser observada pelo comportamento das taxas de desemprego aferidas pela Pesquisa Mensal de Emprego (PME), que registrou, em dezembro de 2013, o índice de 4,3%, valor ainda menor que os 4,6% observados no mesmo mês do ano anterior, garantindo que a média de 2013, 5,4%, fosse a menor da série histórica.

A robustez do mercado de trabalho também pode ser observada pelo elevado nível de ocupação (população ocupada sobre a população em idade ativa), que foi de 54,0% em 2013. A menor ociosidade no mercado, juntamente com as perspectivas de crescimento sustentado do País, torna cada vez mais necessária a intensificação de políticas de qualificação da mão de obra, que possibilitem a elevação da produtividade do trabalho e permitam maior mobilidade de trabalhadores para setores que demandam maior qualificação. Com esse intuito, o Governo, além das políticas já implementadas, como a elevação do piso salarial dos professores e o Exame Nacional do Ensino Médio (Enem), continua dando especial atenção ao Programa Nacional de Acesso ao Ensino Técnico e Emprego (Pronatec) e ao Ciência sem Fronteiras (CsF).

A política de valorização do salário mínimo e o crescimento contínuo da atividade econômica contribuíram para a elevação do rendimento real, que apresentou crescimento médio de 1,8%

em 2013. Para parcela dos trabalhadores de renda menor que a média, como os envolvidos nas atividades de construção civil, o valor foi ainda maior, atingindo 3,7%.

O crescimento da população ocupada e do rendimento real permitiu que a massa salarial crescesse 2,9% em dezembro de 2013. Apesar de tal crescimento ser menor do que o da média dos anos anteriores, as variações positivas continuam a viabilizar a expansão do consumo das famílias e dos serviços.

Adicionalmente, nos últimos anos, o cenário de maior crescimento econômico, conjugado à implantação de um conjunto de reformas microeconômicas, resultou em trajetória contínua de aumento da formalização do emprego no setor privado (participação dos trabalhadores com carteira assinada no total de ocupados do setor privado), que alcançou 77% das pessoas com carteira assinada no final de 2013. Além dos benefícios sociais para o trabalhador e da maior efetividade de instrumentos de política social (seguro desemprego e previdência), a formalização no mercado de trabalho tem elevado a arrecadação previdenciária, contribuindo para o equilíbrio fiscal corrente do Governo.

**BOX 1 – Pronatec e CsF**

**Pronatec**

A educação profissional é articulada pelo Programa Nacional de Acesso ao Ensino Técnico e Emprego (Pronatec) com o objetivo de expandir, interiorizar e democratizar a oferta de cursos de educação profissional e tecnológica, considerando os arranjos produtivos, sociais, culturais, locais e regionais. O Programa é composto de cinco iniciativas: expansão da Rede Federal de Educação Profissional e Tecnológica; Bolsa-Formação; Rede e-Tec; Programa Brasil Profissionalizado; e Acordo de Gratuidade do Sistema S. Com essas ações, o Governo Federal visa ofertar, entre 2015 e 2018, 12 milhões de vagas a brasileiros de diferentes perfis. Em 2015, a expansão da Rede Federal de Educação Profissional Científica e Tecnológica será intensificada com a implementação de unidades que tiveram sua construção iniciada no período de 2011 a 2014.

A Bolsa-Formação (estudante e trabalhador), por meio da qual ocorre a oferta gratuita de cursos técnicos (de, no mínimo, 800 horas) e cursos de formação inicial e continuada (de, no mínimo, 160 horas), é uma ação realizada em articulação com ministérios, secretarias estaduais de educação e com a participação das instituições de educação profissional e tecnológica. Para 2015, está prevista a oferta de 400 mil vagas em cursos técnicos para estudantes de ensino médio e 800 mil vagas em cursos de formação inicial e continuada para trabalhadores, preferencialmente beneficiários de programas federais de transferência de renda e estudantes de ensino médio.

*Continua*

*Continuação*

**CsF**

O Programa Ciência sem Fronteiras (CsF) busca promover a consolidação, expansão e internacionalização da ciência e tecnologia, da inovação e da competitividade brasileira por meio do intercâmbio e da mobilidade internacional. A iniciativa é fruto de esforço conjunto dos Ministérios da Ciência, Tecnologia e Inovação (MCTI) e da Educação (MEC), por meio de suas respectivas instituições de fomento, o Conselho Nacional de Desenvolvimento Científico e Tecnológico (CNPq), a Coordenação de Aperfeiçoamento de Pessoal de Nível Superior (Capes), e as Secretarias de Educação Superior (Sesu) e de Educação Profissional e Tecnológica (Setec) do MEC.

O Programa prevê a concessão de até 101 mil bolsas em quatro anos, de 2012 a 2015, para promover intercâmbio de alunos de graduação e pós-graduação em estágio no exterior, com a finalidade de manter contato com sistemas educacionais competitivos em relação à tecnologia e inovação, e está pautado nos seguintes objetivos:

- investir na formação de pessoal altamente qualificado nas competências e habilidades necessárias para o avanço da sociedade do conhecimento;
- aumentar a presença de pesquisadores e estudantes de vários níveis em instituições de excelência no exterior;
- promover a inserção internacional das instituições brasileiras pela abertura de oportunidades semelhantes para cientistas e estudantes estrangeiros;
- ampliar o conhecimento inovador de pessoal das indústrias tecnológicas; e
- atrair jovens talentos científicos e investigadores altamente qualificados para trabalhar no Brasil.

A segunda fase do Programa, lançada em junho de 2014, mantém o propósito de contribuir para o desenvolvimento de uma força de trabalho altamente qualificada em áreas estratégicas para o País. O CsF II concederá mais 100 mil bolsas de estudos entre 2015 e 2018, ampliando as oportunidades de formação em universidades de excelência dos cinco continentes.

Em 2015, o Programa CsF prevê o investimento de R$ 3,5 bilhões e o alcance da meta prevista de 51,5 mil bolsas concedidas nas diferentes modalidades, sendo 25 mil pela Capes, 25,8 mil pelo CNPq e 745 mediante a participação da iniciativa privada.

## SETOR EXTERNO

Os impactos da crise financeira internacional provocaram a necessidade de ajuste nas contas externas do Brasil, afetadas pela piora nas transações correntes, cujo saldo passou de superavitário em 2007 (0,1% do PIB) para deficitário a partir de 2008 (-1,7% do PIB ao final de 2008 e -3,6% em 2013). Não obstante, a recuperação gradual da economia brasileira e as boas possibilidades de investimento têm atraído capitais que possibilitam o financiamento do balanço de pagamentos e a continuidade da acumulação de reservas internacionais, as quais somavam US$ 380 bilhões em junho de 2014.

O déficit em transações correntes, que atingira US$ 54,2 bilhões (2,41% do PIB) em 2012, ampliou-se para US$ 81,1 bilhões (3,62% do PIB) em 2013. Essa trajetória esteve fundamentalmente associada à diminuição de US$ 16,8 bilhões no superávit comercial, para US$ 2,6 bilhões. Em 2012, a deterioração do saldo comercial se deveu à maior queda do valor exportado ante a queda no importado, em um contexto de menor crescimento da economia brasileira e da demanda mundial. Já em 2013 observou-se uma continuação do recuo no valor exportado e da elevação do valor importado, ambos os movimentos refletindo, em grande parte, variações na pauta relacionada ao petróleo e seus derivados. Contribuíram, adicionalmente, os aumentos no déficit das contas de serviços, US$ 6,2 bilhões, e de rendas, US$ 4,3 bilhões. A conta de remessa de lucros e dividendos apresentou pequena deterioração em 2013, tendo atingido US$ 26,5 bi contra US$ 24,1 do ano anterior. Já os gastos com viagens internacionais também continuam a crescer, embora em menor ritmo, em razão da elevação dos custos desse tipo de atividade.

Em 2013, o déficit em conta-corrente foi parcialmente compensado pelo elevado fluxo de capitais estrangeiros, que resultou em ingressos líquidos de US$ 74,1 bilhões no ano, acima dos US$ 70 bilhões registrados em 2012. Desses, os fluxos líquidos de investimento estrangeiro direto (IED) para o Brasil atingiram US$ 64 bilhões em 2013, um pouco abaixo do verificado em 2012 (US$ 65,3 bilhões). Representando 2,86% do PIB, os fluxos de IED cobriram grande parte da necessidade de financiamento externo. O resultado global do balanço de pagamentos foi deficitário em US$ 5,9 bilhões no ano.

A tendência é que a entrada líquida de recursos estrangeiros continue elevada, uma vez que relatório da Unctad[1] coloca o País na 5ª posição como destino de preferência de IED de 2013 a 2015. Cabe lembrar que o maior fluxo de investimento direto pode trazer maior estabilidade ao financiamento do déficit em transações correntes, pois tende a permanecer por mais tempo no País.

[1] *World Investment Report 2013*, divulgado pela *United Nations Conference on Trade and Development (Unctad)*.

**Tabela 2 – Dados Selecionados do Setor Externo**
(Acumulados em 12 meses; US$ bilhões)

| Discriminação | 2012 | 2013 | 1º sem 2014 |
|---|---|---|---|
| **Conta-Corrente** | **-54,2** | **-81,1** | **-81,2** |
| Balança Comercial (FOB) | 19,4 | 2,6 | 3,1 |
| Exportações | 242,6 | 242,2 | 238,3 |
| **Importações** | -223,2 | -239,6 | -235,1 |
| Serviços | -41,0 | -47,3 | -48.0 |
| Viagens Internacionais | -15,6 | -18,4 | -18,5 |
| **Transporte** | -8,8 | -9,8 | -9,5 |
| **Rendas** | -35,4 | -39,8 | -38,9 |
| **Juros** | -11,8 | -14,2 | -14,5 |
| Lucros e Dividendos | -24,1 | -26,0 | -24,9 |
| Transferências Unilaterais | 2,8 | 3,4 | 2,5 |
| **Conta Capital e Financeira** | **70,0** | **74,1** | **76,0** |
| Investimento Direto Estrangeiro | 65,3 | 64,0 | 63,3 |
| **Balanço Global** | **18,9** | **-5,9** | **-0,2** |

Fonte: BCB.
Elaboração: ASSEC/MP.

No período, o País sustentou bom desempenho dos indicadores de solvência externa, como a manutenção da posição, adquirida ao final de 2007, de credor externo líquido. Assim, no final de 2013, apesar do crescente endividamento das empresas, o elevado estoque de reservas internacionais tem permitido manter um elevado grau de solvência e credibilidade para nosso setor externo.

Desse modo, os bons fundamentos macroeconômicos, o elevado nível das reservas internacionais (representando, em junho de 2014, 18 meses de importações), a manutenção da posição de credor externo líquido, entre outros indicadores, mantiveram a percepção de risco por parte dos investidores em relação ao Brasil em baixo patamar e sustentaram as condições para a entrada de capitais estrangeiros.

## POLÍTICAS MONETÁRIA, CREDITÍCIA E CAMBIAL

Os objetivos das políticas monetária, creditícia e cambial são, respectivamente, o alcance, pelo Banco Central do Brasil (BCB), da meta de inflação fixada pelo Conselho Monetário Nacional (CMN); a manutenção das condições prudenciais e regulamentares para que a expansão do mercado de crédito ocorra em ambiente que preserve a estabilidade do sistema financeiro nacional; e a preservação do regime de taxa de câmbio flutuante. O alcance desses objetivos deve observar a evolução da economia brasileira, em linha com as medidas conjunturais implementadas.

Em consonância com essas diretrizes, o BCB, ao final de 2012, interrompeu a trajetória de

redução da taxa básica de juros, mantendo-a em 7,25% a.a. até o início do segundo trimestre de 2013. Essa decisão levou em consideração o balanço de riscos para a inflação, a recuperação da atividade doméstica e a complexidade que envolve o ambiente internacional. A partir de abril de 2013, o Comitê de Política Monetária (Copom) deu início a um processo gradual de elevação da taxa Selic que se estendeu até a reunião de abril de 2014, quando a taxa Selic atingiu 11% a.a.

Para 2014, 2015 e 2016, a política monetária continuará a ser pautada de forma coerente com o regime de metas para a inflação, tendo como objetivo a manutenção da estabilidade monetária. A meta para a inflação firmada para esses anos é de 4,5% a.a., com intervalo de tolerância de mais ou menos 2 p.p., conforme estabeleceram as Resoluções nºs 4.095, de 28 de junho de 2012; 4.237, de 28 de junho de 2013; e 4.345, de 25 de junho de 2014, do CMN.

Os ganhos obtidos com o amadurecimento do regime de metas de inflação e com o alcance, pelo décimo ano consecutivo, da meta estabelecida, podem ser percebidos no fortalecimento dos instrumentos de política monetária; na trajetória de redução das taxas reais de juros nos ciclos econômicos; na redução do custo de carregamento da dívida pública, dados os menores prêmios de risco e os maiores prazos de financiamento; na expansão do mercado de crédito; na maior previsibilidade do cenário econômico e na ampliação do horizonte de previsão dos agentes econômicos; e na melhoria das condições sociais.

O saldo total das operações de crédito do Sistema Financeiro Nacional (SFN), computadas as operações com recursos livres e direcionados, alcançou R$ 2.715 bilhões em 2013 (Tabela 3), expansão anual de 14,6% ante 16,4% em 2012 e 18,8% em 2011. Como resultado, a relação crédito/PIB atingiu 56,1%, comparativamente a 53,9% e a 49,1%, nos finais dos períodos mencionados. Os estoques de empréstimos destinados às pessoas jurídicas e às pessoas físicas alcançaram R$ 1.464 bilhões e R$ 1.251 bilhões, respectivamente, incrementos anuais, na mesma ordem, de 13,3% e 16,3%. A participação relativa dos bancos públicos no total da carteira de crédito do sistema financeiro elevou-se de 47,9% em 2012 para 51,2% em 2013, contrapondo-se ao desempenho das instituições privadas nacionais e estrangeiras, cujas participações recuaram 2,5 p.p. e 0,8 p.p., para 33,2% e 15,5%, respectivamente.



**Tabela 3 – Crédito por Origem de Recursos**
(Acumulado em 12 meses; R$ bilhões)

| Discriminação | dez/12 | jun/13 | dez/13 | jun/14 | Variações (%) | |
|---|---|---|---|---|---|---|
| | | | | | jun/14 ante jun/13 | jun/14 ante dez/13 |
| **Total** | **2.368,3** | **2.531,6** | **2.715,4** | **2.830,0** | **11,8** | **4,2** |
| Recursos Livres | 1.399,1 | 1.444,9 | 1.508,5 | 1.523,8 | 5,5 | 1,0 |
| Recursos Direcionados | 969,2 | 1.086,6 | 1.206,9 | 1.306,2 | 20,2 | 8,2 |
| BNDES | 475,9 | 510,8 | 551,5 | 573,7 | 12,3 | 4,0 |
| **Participação %** | | | | | | |
| Total/PIB | 53,92 | 55,02 | 56,05 | 56,3 | | |
| Rec. Livres/PIB | 31,86 | 31,40 | 31,14 | 30,3 | | |
| Rec. Direcionados/PIB | 22,07 | 23,61 | 24,91 | 26,0 | | |
| BNDES/PIB | 10,8 | 11,1 | 11,4 | 11,4 | | |

Fonte: BCB.
Elaboração: ASSEC/MP.

A moderação do crescimento das operações de crédito do SFN em 2013 refletiu a desaceleração no crédito com recursos livres, em decorrência, entre outros, do menor dinamismo dos empréstimos voltados para o consumo. As operações com recursos direcionados ampliaram-se nos principais segmentos, influenciadas pela demanda por investimentos das empresas e famílias, destacando-se, comparativamente ao ano anterior, a aceleração do crédito rural e a manutenção do ritmo de crescimento dos financiamentos imobiliários e com recursos do BNDES.

Ao longo de 2013, o mercado de crédito apresentou aumento das taxas de juros, em especial a partir de meados do ano, em consonância com a trajetória da política monetária, acompanhado de redução dos *spreads*, elevação de prazos das concessões e recuo consistente da inadimplência, cujos índices alcançaram patamares mínimos da série histórica, iniciada em março de 2011. O comprometimento de renda das famílias com o serviço das dívidas bancárias alcançou 21,6% em dezembro de 2013, comparativamente a 21,8% no ano anterior.

A taxa média de juros das operações de crédito, computadas as operações com recursos livres e direcionados, aumentou 1,7 p.p. no ano, ao situar-se em 19,7% a.a. em dezembro de 2013, com o custo médio do crédito concedido a famílias e empresas situando-se em 25,6% a.a. e 15,1% a.a., respectivamente. O *spread* bancário atingiu 11,1 p.p., após registrar diminuição anual de 0,4 p.p. A taxa de inadimplência, equivalente às operações com atrasos superiores a 90 dias, correspondeu a 3% da carteira total de crédito, com declínio anual de 0,7 p.p., registrando-se percentuais de inadimplência das pessoas físicas e jurídicas de 4,4% e 1,8%, respectivamente.

O mercado de crédito apresenta ritmo moderado de crescimento em 2014, com aumento da participação de recursos direcionados, com destaque para as operações de financiamento imobiliário. Ressalte-se que, a partir de agosto de 2013, essa modalidade passou a ser a de

maior relevância na carteira de crédito às famílias, representando 27% desse saldo no final de 2013 e ultrapassando o crédito pessoal, mais destinado ao consumo. As taxas de juros e *spreads* seguem acompanhando o ciclo da política monetária, registrando elevação em 2014, enquanto os indicadores de inadimplência, após redução observada em 2013, apresentam tendência de estabilidade.

O mercado de câmbio contratado foi deficitário em US$ 12,3 bilhões em 2013, comparado ao superávit de US$ 16,8 bilhões em 2012. No primeiro semestre de 2014, o fluxo de contratações cambiais foi superavitário em US$ 4,1 bilhões ante US$ 9,5 bilhões em igual período de 2013. Nos seis primeiros meses de 2014, o segmento comercial contribuiu positivamente com US$ 2,9 bilhões, enquanto o financeiro foi responsável por ingressos líquidos de US$ 1,3 bilhão. A atuação do Banco Central no mercado de câmbio, em 2013, resultou em vendas líquidas de US$ 11,5 bilhões, em operações de linha com compromisso de recompra. No primeiro semestre de 2014, o Banco Central recomprou, liquidamente, US$ 10,0 bilhões relativos a concessões de linhas com recompra realizadas no ano anterior. Após os retornos, o estoque dessas operações passou de US$ 17,0 bilhões, em dezembro de 2013, para US$ 7,0 bilhões, em junho de 2014. Adicionalmente, a Autoridade Monetária, desde junho de 2013, retomou as colocações de *swap* cambial, nas quais assume posição passiva em variação cambial e ativa em taxa de juros doméstica. Em fins de junho de 2014, essa posição atingiu US$ 89,9 bilhões. Ressalte-se que o Banco Central anunciou, em junho de 2014, a continuidade do programa de oferta de proteção cambial, via operações de linhas com recompra e *swaps* cambiais, pelo menos até dezembro do mesmo ano.

Assim sendo, a evolução da conjuntura econômica interna e externa deverá orientar decisões futuras de política monetária, com vistas a assegurar a convergência da inflação para a trajetória de metas.

# PROJEÇÕES MACROECONÔMICAS PARA 2014 E 2015

As políticas econômicas implementadas nos últimos anos, particularmente as consolidadas nos programas de investimento público e de incentivo ao investimento privado, assim como os dados sobre a economia brasileira, disponíveis até o mês de junho de 2014, permitem que se projete uma evolução positiva para os principais indicadores macroeconômicos do País para 2014 e criam base sólida para a sua continuidade em 2015. As projeções dos principais indicadores pressupõem, ainda, em linha com o previsto pelo mercado e por instituições internacionais, uma gradual recuperação do cenário internacional, sem riscos de ruptura, e elevação paulatina na produção mundial. Tais condições pressupõem um ritmo maior de crescimento do PIB nas economias emergentes em relação às desenvolvidas.

Com base nesse cenário, a proposta orçamentária para o exercício de 2015 adota os seguintes parâmetros (Tabela 4):

**Tabela 4 – Projeção das Variáveis Macroeconômicas**

| Discriminação | Observado | Projeção[1] | LDO | Projeção[1] |
|---|---|---|---|---|
| | 2013 | 2014 | 2015 | 2015 |
| PIB: Variação % anual | 2,5 | 1,8 | 3,0 | 3,0 |
| IPCA: Variação % acumulada no ano | 5,9 | 6,2 | 5,0 | 5,0 |
| Taxa de Câmbio R$/US$: média anual | 2,2 | 2,3 | 2,5 | 2,5 |
| Taxa SELIC (% ao ano): média anual | 8,2 | 10,9 | 10,7 | 10,9 |

Fonte: SPE/MF.
Elaboração: ASSEC/MP.
Nota: [1]Projeções para 2014 e 2015, segundo dados disponíveis, expectativas de mercado e parâmetros atualizados à época de elaboração do PLOA.

Para 2014, a variação esperada do produto interno é positiva (1,8%), com manutenção do crescimento em nível mais moderado, refletindo o impacto do conturbado quadro internacional. A capacidade produtiva disponível, resultado da expansão dos investimentos nos últimos anos, e a demanda interna robusta, com ampliação do mercado consumidor do País, decorrente do aumento do rendimento real e da disponibilidade de crédito, permitirão que se eleve a taxa de crescimento real do PIB em 2015, estimada em 3,0%, mais próxima da taxa pré-crise internacional.

A taxa de inflação deverá realizar trajetória de convergência gradual em direção à meta fixada pelo CMN ao longo de 2015. A definição atual desse colegiado prevê a meta de 4,5% anuais, com um intervalo de 2 pontos percentuais para cima e para baixo. Apesar da perspectiva de fluxo de capital positivo para o País em volume mais do que suficiente para financiar o déficit em conta-corrente, a taxa de câmbio tende a ser afetada também por outros fatores. É o caso, por exemplo, da perspectiva de retirada dos estímulos monetários da economia dos EUA e de um menor crescimento do PIB da China. A previsão para a taxa de juros, no entanto, considera que a política monetária mais restritiva, que o Governo foi obrigado a adotar entre meados de 2013 e abril de 2014, bem como as medidas para elevar a competitividade do setor produtivo e proporcionar ambiente favorável ao consumo, em especial de produtos nacionais, criaram as condições necessárias para que o País retome o crescimento sustentado em 2015, sem que sejam geradas as indesejáveis pressões inflacionárias.

# GESTÃO DA POLÍTICA FISCAL E CENÁRIO PARA 2014 E 2015

Apesar do contexto internacional de dificuldades, os fundamentos macroeconômicos do País têm permitido enfrentar a crise global e seus desdobramentos recentes.

A gestão da política fiscal dos últimos anos tem apresentado papel essencial nesse enfrentamento, pois, além de ter gerado superávits primários que possibilitaram a manutenção da dívida pública líquida perto dos patamares mínimos da série histórica, também permitiu a ampliação de investimentos cruciais para o desenvolvimento econômico e social e para as desonerações tributárias, voltadas para o investimento e para a produção.

A ampliação dos gastos sociais em conjunto com a política de valorização real do salário mínimo melhorou a vida dos mais pobres e criou um círculo virtuoso de crescimento com geração de emprego formal e ampliação da renda. Ao mesmo tempo, despesas de pessoal, custeio administrativo e juros continuam sob controle, o que propicia melhor qualidade dos resultados fiscais.

A Dívida Líquida do Setor Público (DLSP) reduziu de 35,3% do PIB em 2012 para 33,6% do PIB em 2013, alcançando o menor valor da série histórica, e manteve-se próximo desse patamar nos primeiros meses de 2014. Já a Dívida Bruta do Governo Geral recuou de 58,8% do PIB em dezembro de 2012 para 56,8% do PIB ao final de 2013.

O superávit primário do setor público consolidado somou R$ 91,3 bilhões em 2013 (1,9% do PIB) e o do Governo Central somou R$ 75,3 bilhões (1,55% do PIB). Considerando que a meta cheia do Governo Central prevista na Lei de Diretrizes Orçamentárias (LDO) em 2013 era de R$ 108,1 bilhões, e havia a possibilidade de abater até R$ 65,2 bilhões relativos ao PAC e às desonerações tributárias, verificou-se que o resultado do Governo Central ficou dentro da meta estipulada.

Para 2014, a LDO fixou a meta de resultado primário do Governo Central em R$ 116,1 bilhões, o que equivalia a 2,15% do PIB projetado para o ano, com a possibilidade de se abater até R$ 67,0 bilhões em face da realização de investimentos prioritários e desonerações tributárias.

Dessa forma, a política fiscal adotada concilia o compromisso da solidez fiscal com a manutenção dos programas sociais e dos investimentos públicos do Governo Central e das estatais federais, o que cria a base sólida para o crescimento sustentado, atacando gargalos existentes e fomentando o mercado interno.

Os Investimentos públicos e privados apresentam participação cada vez mais relevante na composição do crescimento econômico, graças aos frutos do PAC, ao recente programa de concessões na área de infraestrutura (PIL), às oportunidades da exploração do Pré-Sal e aos projetos de mobilidade urbana. Com eles, melhoram-se as condições de crescimento equilibrado de longo prazo ao ampliar a capacidade de oferta, reduzir os custos de produção e elevar a produtividade total da economia.

Os programas sociais também são instrumentos essenciais, pois ao mesmo tempo em que melhoram a qualificação educacional e as condições de saúde, reduzem as desigualdades e incluem parcela da população no mercado consumidor, ou seja, combatem a pobreza e ampliam a demanda efetiva no curto prazo, e lançam as bases para o desenvolvimento futuro, por meio da elevação na escolarização e na melhora da saúde da população.

## A POLÍTICA FISCAL DOS ÚLTIMOS ANOS

A política fiscal tem como objetivo a gestão equilibrada dos recursos públicos a fim de assegurar o crescimento sustentável da economia. A dívida líquida do setor público como proporção do PIB (DLSP/PIB) apresenta uma tendência de queda desde 2003, com exceção do crescimento ocorrido entre dezembro de 2008 e outubro de 2009, como consequência das medidas anticíclicas de combate à crise internacional.

Assim, comparando-se o indicador da DLSP/PIB de junho de 2014 (34,9%) com o verificado em dezembro de 2002 (60,4% do PIB), verifica-se uma redução de 25,5 p.p. Tal redução decorreu de superávits primários médios superiores a 3,0% do PIB ao ano e da redução da parcela de juros líquidos devidos sobre a dívida pública, que passou de 9,6% do PIB, em agosto de 2003, para 5,0% do PIB, em junho de 2014.

**Gráfico 1 - Dívida Líquida do Setor Público – DLSP, Resultado Primário e Nominal, de 2002 a 2014[1]**

(% do PIB - fluxos acumulados em 12 meses)

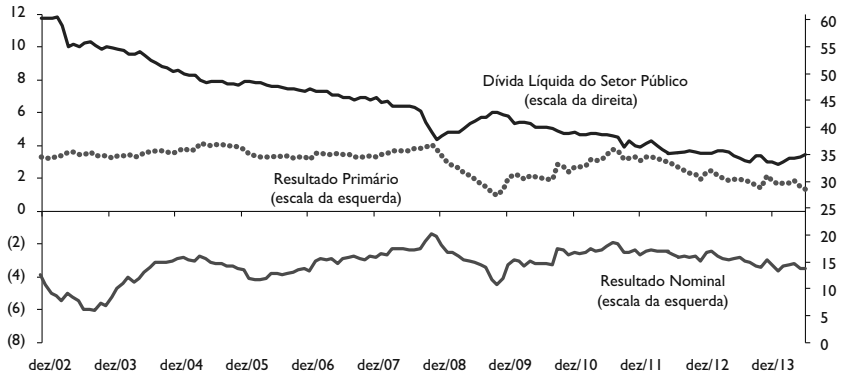


Fonte: BCB.
Elaboração: ASSEC/MP.
Nota: [1]Os dados observados excluem Petrobras e Eletrobras. Dados observados até junho de 2014.

O cenário externo não tem contribuído para o crescimento da economia brasileira e, consequentemente, algumas medidas de política fiscal foram adotadas ao longo dos últimos anos de forma a amenizar os efeitos da crise internacional sobre a economia doméstica. Com isso, a média do superávit primário do setor público entre o período de 2009-2013 caiu para 2,4% do PIB, mas é ainda suficiente para manter a sustentabilidade fiscal.

Para 2015, o PLDO enviado pelo Governo ao Congresso prevê meta de superávit primário de R$ 143,3 bilhões para 2015, o que corresponde a 2,5% da estimativa do PIB para aquele ano, sendo que o Governo garantirá ao menos R$ 114,7 bilhões, o equivalente a 2% do PIB.

Considerando-se as estimativas para os resultados primários de 2014 e 2015, projeta-se que a DLSP/PIB será reduzida levemente de 33,6% ao final de 2013 para 32,9% ao final de 2015. (Tabela 5). O déficit nominal deve seguir trajetória de queda, passando de 3,3% em 2013 para 2,6% em 2015.

**Tabela 5 – Projeção dos Principais Resultados Fiscais**
(% do PIB)

| | Observado 2013 | 2014 | 2015 |
|---|---|---|---|
| Superávit Primário do Setor Público Não Financeiro | 1,9 | 1,9 | 2,0 |
| Dívida Líquida do Setor Público | 33,6 | 33,6 | 32,9 |
| Resultado Nominal do Setor Público | -3,3 | -3,1 | -2,6 |

Fonte: MF; BCB.
Elaboração: ASSEC/MP.

## A GESTÃO DA DÍVIDA PÚBLICA

Conforme estabelecido no Plano Anual de Financiamento (PAF) 2013, a estratégia de atuação do Tesouro Nacional no mercado doméstico para aquele ano seguiu as seguintes diretrizes para os títulos emitidos:

a) Títulos prefixados: aumento na participação de Letras do Tesouro Nacional (LTN) e Notas do Tesouro Nacional, série F (NTN-F) no estoque total da dívida pública federal: emissões de LTN como *benchmarks* de curto e médio prazos (com prazos de referência variando de seis meses a quatro anos). Os *benchmarks* prefixados de longo prazo foram representados por duas NTN-F, com prazos de referência de cinco e dez anos;

b) Títulos remunerados por índices de preços: aumento na participação da NTN-B no estoque total da dívida pública federal, por meio da emissão de lotes distribuídos em dois grupos, de acordo com o prazo dos títulos. O Grupo I foi composto de dois títulos com prazos de até dez anos e o Grupo II contemplava três vértices com prazos mais longos; e

c) Títulos indexados à taxa Selic (Letras Financeiras do Tesouro – LFT): foi mantida a oferta de apenas um prazo de LFT em cada leilão mensal, com vencimento nos meses de março e setembro e prazo médio de emissão superior ao do estoque da Dívida Pública Federal (DPF).

É importante ressaltar que os títulos prefixados aumentam a previsibilidade dos custos e dos fluxos de pagamento, enquanto os títulos remunerados por índices de preços oferecem proteção às finanças públicas, bem como alinham os objetivos das políticas fiscal e monetária.

Os títulos indexados a juros flutuantes e os denominados em moeda externa, entretanto, estão sujeitos à maior volatilidade, adicionando imprevisibilidade à trajetória da dívida.

Sobre os títulos indexados à taxa flutuante (compostos em quase sua totalidade por títulos remunerados pela taxa Selic), o Tesouro Nacional deu continuidade à política de redução de sua participação no estoque da dívida, na direção de quebrar a cultura de indexação à taxa de juros *overnight* em diversos segmentos da indústria financeira.

Como reflexo dessa atuação, o estoque da **Dívida Pública Mobiliária Federal interna (DPMFi)**, registrou aumento de R$ 111,4 bilhões ao longo de 2013, principalmente devido à apropriação de juros no período (R$ 195,1 bilhões), que mais que compensou o resgate líquido ocorrido (R$ 145,4 bilhões). Impactaram também nesse resultado as emissões diretas, no montante total de R$ 61,7 bilhões, compreendendo principalmente as operações realizadas em favor dos bancos públicos (BNDES e Caixa Econômica Federal), e as referentes aos aportes à Conta de Desenvolvimento Energético (CDE).

Em relação à **Dívida Pública Federal externa (DPFe)**, a estratégia do PAF 2013 se apoiou nas seguintes diretrizes:

a) Criação e aperfeiçoamento de pontos de referência (*benchmarks*) nas estruturas a termo de taxa de juros;

b) Manutenção do programa de resgate antecipado (*buyback*) para títulos denominados em dólares (USD), euros (EUR) e reais (BRL);

c) Possibilidade de realização de operações de gerenciamento de passivo externo, com o objetivo de aumentar a eficiência da curva de juros externa; e

d) Acompanhamento da Dívida Contratual Externa, em busca de alternativas de operações que apresentem ganhos financeiros para o Tesouro Nacional.

Como resultado, a **DPFe** apresentou acréscimo de 3,7% em reais, passando de R$ 91,3 bilhões para R$ 94,7 bilhões, em 2013. Em dólares, porém, esse passivo apresentou declínio de 9,5%, passando de US$ 44,7 bilhões ao final de 2012 para US$ 40,4 bilhões em 2013. Com uma estratégia que privilegia atuações de cunho mais qualitativo no mercado externo, a variação registrada em reais é consequência de emissão líquida no período, no montante de R$ 880,4 milhões, somada à apropriação de juros, que agregou mais R$ 22,9 bilhões ao estoque. Em contrapartida, vale mencionar o efeito do programa de resgate antecipado e da operação de gerenciamento de passivos, que, juntos, retiraram R$ 10,1 bilhões em títulos da DPFe de circulação, bem como o pré-pagamento de dívida contratual externa no valor de R$ 5,6 bilhões.

O resgate antecipado dos títulos da dívida externa reduz a volatilidade no serviço da DPF, diminuindo seu risco de refinanciamento, e melhora o perfil da curva, pela retirada dos títulos que não refletem adequadamente o custo atual de financiamento da dívida externa. Em 2013, o resultado desse programa foi o resgate antecipado, em valor de face, de US$ 3,27 bilhões em títulos denominados em dólares, montante equivalente a US$ 4,57 bilhões em valor financeiro.

Em 2013, o Tesouro Nacional efetuou duas ofertas públicas de títulos em dólares para o prazo de referência de dez anos. A primeira, em maio de 2013, correspondeu à reabertura do título Global 2023, no valor de US$ 800 milhões, sendo US$ 750 milhões nos mercados europeu e norte-americano, e US$ 50 milhões no mercado asiático. O título foi emitido a uma taxa de 2,75% a.a., apenas 0,98 pontos percentuais acima do título do Tesouro americano, com vencimento em fevereiro de 2023, menor diferença da história para esse tipo de emissão. A segunda emissão externa, ocorrida em outubro de 2013, fez parte de uma operação de gerenciamento de passivo externo, que também retirou do mercado alguns papéis mais antigos. O título emitido foi o Global 2025, novo ponto de referência de dez anos da curva em dólares, cuja abertura proporcionou ao investidor uma taxa de retorno de 4,305% a.a., equivalente a um prêmio de 180 pontos-base sobre o título do Tesouro americano de mesmo prazo. A emissão atingiu um volume total de US$ 3,25 bilhões. Considerando os eventos acima citados, o estoque da **Dívida Pública Federal (DPF)**, que corresponde à soma da **DPMFi** e da **DPFe,** encerrou o ano de 2013 em R$ 2.122,8 bilhões, com um aumento de 5,7% em relação ao ano anterior e dentro dos limites previstos no PAF 2013.

## O PLANEJAMENTO PARA 2014

A evolução dos indicadores da **DPF**, que corresponde à soma da **DPMFi** e da **DPFe,** ao longo dos últimos anos, está apresentada na tabela abaixo.

**Tabela 6 – Resultados e Projeções – Dívida Pública Federal**

| Indicadores | dez/02 | dez/11 | dez/12 | dez/13 | PAF-2014 | |
|---|---|---|---|---|---|---|
| | | | | | Mínimo | Máximo |
| **Estoque da DPF em mercado (R$ bi)** | 893,3 | 1.866,40 | 2.008,00 | 2.122,80 | 2.170,00 | 2.320,00 |
| **Composição do Estoque da DPF** | | | | | | |
| **Prefixado (%)** | 1,5 | 37,2 | 40,0 | 42,0 | 40,0 | 44,0 |
| **Índice de Preços (%)** | 8,8 | 28,3 | 33,9 | 34,5 | 33,0 | 37,0 |
| **Taxa Flutuante (%)** | 42,4 | 30,1 | 21,7 | 19,1 | 14,0 | 19,0 |
| **Câmbio (%)** | 45,8 | 4,4 | 4,4 | 4,3 | 3,0 | 5,0 |
| **Estrutura de Vencimentos** | | | | | | |
| **Prazo Médio (anos)** | 3,6 | 3,6 | 4,0 | 4,2 | 4,3 | 4,5 |
| **% vincendo em 12 meses** | 34,6 | 21,9 | 24,4 | 24,8 | 21,0 | 25,0 |

Fonte: STN/MF.

O **PAF para 2014** aponta para os parâmetros que o Tesouro Nacional espera atingir quanto à estrutura e à composição da DPF, conforme resumido na Tabela 6. Tendo em vista o objetivo de minimização de custos e manutenção de níveis prudentes de risco, as diretrizes de longo prazo do Tesouro Nacional continuarão as seguintes:

- substituir gradualmente os títulos indexados à taxa Selic por títulos com rentabilidade prefixada ou vinculada a índices de preços;

- suavizar a estrutura de vencimentos;
- aumentar o prazo médio do estoque;
- desenvolver a estrutura a termo de taxas de juros nos mercados interno e externo;
- aumentar a liquidez dos títulos públicos;
- ampliar a base de investidores; e
- aperfeiçoar o perfil da Dívida Pública Federal externa (DPFe), por meio de emissões de títulos com prazos de referência (*benchmark*), programa de resgate antecipado e operações estruturadas.

Ressalta-se que atenção especial deverá ser dada ao alongamento do prazo médio da dívida, à introdução de vértices mais longos, e à suavização do perfil de vencimentos, fatores que permitirão a continuidade da redução do risco de refinanciamento.

Espera-se, ao final de 2014, que o estoque da DPF situe-se entre R$ 2,17 trilhões e 2,32 trilhões, após alcançar R$ 2,12 trilhões em dezembro de 2013.

Em relação ao **Tesouro Direto**, programa que possibilita a aquisição de títulos públicos por pessoas físicas, pela internet, o Tesouro Nacional tem buscado sua ampliação. O Programa terminou o ano de 2013 com 378.267 investidores cadastrados e estoque de R$ 11,39 bilhões (crescimento de 18,8% em relação ao estoque do final do ano anterior, que era de R$ 9,58 bilhões). Desde a sua criação, em 2002, o Programa tem colaborado consideravelmente para a democratização da formação de poupança da sociedade brasileira, principalmente a de longo prazo, sob a forma de títulos públicos.

# II – DESAFIOS PARA 2015

- Programa de Aceleração do Crescimento – PAC
- Programa de Investimentos em Logística
- Reforma Agrária
- Jogos Olímpicos e Paraolímpicos Rio 2016
- Programa Mais Médicos
- Plano Brasil Sem Miséria
- Segurança Pública

# PROGRAMA DE ACELERAÇÃO DO CRESCIMENTO - PAC

No exercício de 2015, o PAC promoverá investimentos em diversos setores da economia e destinará recursos a projetos e obras que visam ao desenvolvimento econômico e social do Brasil.

Os empreendimentos do PAC constituem importante instrumento para o crescimento nacional e o resgate da cidadania, a partir da concessão de financiamentos e de investimentos oriundos dos setores público e privado, agrupados em seis eixos. A Tabela 7 detalha o volume de recursos federais relativos aos Orçamentos Fiscal e da Seguridade Social previstos para o exercício de 2015:

**Tabela 7 - Recursos destinados ao PAC, estruturado por eixos, 2015**

(Contempla somente recursos dos Orçamentos Fiscal e da Seguridade Social)

R$ milhões

| PAC | Valor |
|---|---|
| Eixo Transportes | 17.595 |
| Eixo Minha Casa, Minha Vida | 19.338 |
| Eixo Comunidade Cidadã | 9.540 |
| Eixo Cidade Melhor | 7.957 |
| Eixo Água e Luz para Todos | 4.671 |
| Eixo Energia | 197 |
| Defesa | 5.374 |
| Total dos Eixos e Defesa (A) | 64.671 |
| Despesas com GAP (B) | 311 |
| **Total (A+B)** | **64.982** |

Fonte: Secretaria de Orçamento Federal - SOF.

Os investimentos em infraestrutura, principalmente os relativos ao eixo **Transportes**, que abrange os modais rodoviário, ferroviário, aeroportuário, portuário e hidroviário, são fundamentais para o desenvolvimento do Brasil e permanecem como prioridade do Governo para redução dos custos logísticos, garantia do escoamento da produção, melhoria da competitividade dos produtos nacionais, tanto no mercado interno quanto no externo, apoio à indústria do turismo e promoção da integração das diversas regiões, dinamizando a economia e facilitando a circulação da população. Para o setor estão previstos investimentos da ordem de R$ 17,6 bilhões.

Os investimentos em rodovias têm papel importante tanto para o transporte de bens e pessoas quanto para a integração, visam aumentar a cobertura geográfica das rodovias, por meio de construções e pavimentações, manter em condições adequadas os trechos que se encontram pavimentados, bem como melhorar e ampliar as condições de rodagem e segurança dos usuários, por meio da manutenção e operação da malha rodoviária federal.

Também no setor rodoviário, serão destinados recursos para execução de estudos, projetos e planejamento de infraestrutura de transportes, com vistas a assegurar o seu desenvolvimento e atender às exigências estabelecidas em lei, e para ações voltadas à segurança nas estradas, mediante controle de pesagem e de velocidade de veículos, de forma a evitar a deterioração precoce das rodovias federais, causada pelo tráfego de veículos com excesso de peso, e reduzir acidentes em rodovias federais.

Em relação ao transporte ferroviário, que contará com o montante de R$ 2,5 bilhões para 2015, o Governo Federal tem focado no incremento qualitativo e quantitativo do transporte de cargas para escoamento da produção, promovendo a interação com o sistema portuário, com o objetivo de otimizar a utilização da malha de transportes e reduzir custos. Destaca-se a construção da Ferrovia Norte-Sul (FNS), e da Ferrovia da Integração Oeste-Leste (FIOL).

No que se refere ao modal aeroportuário, a aviação brasileira tem apresentado expressivo crescimento, acompanhando o desenvolvimento da economia, o que impõe a necessidade de assegurar confiabilidade e segurança, minimizando riscos de acidentes e gargalos operacionais. Nesse sentido, o Governo Federal destinará, em 2015, cerca de R$ 2,4 bilhões, para modernizar e expandir a infraestrutura e os serviços aeroportuários, concentrando esforços em investimentos que assegurem a capacidade de operação dos aeroportos, a segurança e o conforto de passageiros. No tocante aos aeroportos públicos regionais, o Programa de Investimentos em Logística: Aeroportos, lançado em 2012, prevê investimentos em construções, reformas e ampliações.

A atividade portuária, além de crucial para o equilíbrio da balança comercial, é uma das principais indutoras de desenvolvimento do País. Os empreendimentos priorizam a manutenção, a recuperação e a ampliação da infraestrutura; a construção e a ampliação de berços; o reforço estrutural de cais; o melhoramento da gestão dos portos e do controle do tráfego de navios; a adequação de profundidade, por meio do Plano Nacional de Dragagem (PND II), que integra o Programa de Investimento em Logística (PIL); a recuperação de molhes de canal de acesso; e a ampliação da eficiência logística. Essas ações aumentarão a competitividade dos produtos nacionais e da produtividade operacional e, com isso, dinamizarão a economia e reduzirão o "Custo Brasil".

No setor hidroviário, estão em andamento estudos, projetos e obras que visam à melhoria da navegação das hidrovias com o intuito de elevar a participação desse modal na matriz de transporte do País e de contribuir para a expansão do comércio exterior.

O eixo **Minha Casa, Minha Vida** tem como objetivo reduzir o déficit habitacional no Brasil por meio de construção, aquisição ou reforma de unidades habitacionais urbanas e rurais, em especial as voltadas ao atendimento da população de baixa renda, de forma a assegurar o acesso à moradia digna a milhares de brasileiros. A primeira etapa do Programa Minha Casa, Minha Vida (PMCMV) foi lançada em 2009 e a segunda, em 2011, tendo por meta a contratação, até 2014, de um total de 3,75 milhões de unidades habitacionais. Para 2015 estão previstos recursos na ordem de R$ 19,3 bilhões, sendo R$ 18,7 bilhões para o PMCMV e R$ 658,1 milhões para a urbanização de assentamentos precários.

Visando assegurar melhor qualidade de vida à população, o Governo Federal continuará investindo no eixo **Comunidade Cidadã**, que engloba as áreas de educação, saúde, cultura e esporte. O volume de recursos previstos para o eixo é da ordem de R$ 9,5 bilhões. Os investimentos do PAC na área de educação contam com o Programa Nacional de Reestruturação e Aquisição de Equipamentos para a Rede Escolar Pública de Educação Infantil (ProInfância), cujo objetivo é adquirir equipamentos e garantir a construção de creches e pré-escolas públicas no País. Em 2015, os investimentos para este fim serão da ordem de R$ 3,9 bilhões.

O Programa Caminho da Escola objetiva adquirir veículos padronizados para o transporte escolar, inclusive acessórios de segurança e apoio às atividades inerentes à certificação desses veículos, com o intuito de garantir qualidade e segurança no deslocamento dos estudantes matriculados na educação básica das redes estaduais, municipais e do Distrito Federal, prioritariamente da zona rural. Além disso, por meio do Programa são adquiridos ônibus acessíveis para transporte urbano de estudantes com deficiência. A meta é assegurar o acesso e a permanência nas escolas; reduzir a evasão escolar; renovar a frota de veículos escolares das redes públicas de educação básica e reduzir o preço de aquisição. Em 2015 objetiva-se a aquisição de cerca de 2 mil ônibus e 300 lanchas escolares.

Serão desenvolvidas, ainda, ações que visam ao apoio técnico, material e financeiro para construção, ampliação, reforma, adequação e adaptação de espaços escolares, aquisição de mobiliário e equipamentos para a educação básica, inclusive o sistema Universidade Aberta do Brasil, garantindo acessibilidade e atendendo às demandas e especificidades das etapas e modalidades da educação básica e educação integral. A proposta é investir R$ 1,6 bilhão no apoio à infraestrutura da educação básica.

O Programa de Construção e Cobertura de Quadras Esportivas Escolares, por sua vez, tem o objetivo de melhorar a estrutura física para a realização de atividades pedagógicas, recreativas, culturais e esportivas em escolas públicas de ensino fundamental e médio. A proposta é atender a 12.116 escolas até 2015, sendo 7.116 com a construção de novas quadras cobertas e 5.000 com a cobertura de quadras já existentes. O investimento total será de R$ 1,0 bilhão.

No âmbito do Ministério da Saúde, em 2015 serão destinados recursos para a construção e ampliação de 13.089 Unidades Básicas de Saúde (UBS) e 80 Unidades de Pronto Atendimento (UPA). Quando devidamente estruturadas e em pleno funcionamento, as UBS possibilitam o atendimento das demandas primárias da comunidade em atendimento de saúde e a melhor organização e funcionamento dos serviços de média e alta complexidade. As UPA oferecem estrutura simplificada, contando com equipamentos de raio x, eletrocardiografia, pediatria, laboratório de exames e leitos de observação, onde os médicos prestam socorro imediato e analisam a necessidade de encaminhar o paciente até um hospital ou mantê-lo em observação por 24 horas, possibilitando a redução nas filas nos prontos-socorros das unidades hospitalares.

No que se refere ao setor de esporte, os investimentos em 2015 serão ampliados com a implantação de 53 Centros de Iniciação ao Esporte. Trata-se de equipamentos públicos qualificados, voltados ao esporte de alto rendimento, cujo objetivo é estimular a formação de atletas em áreas urbanas de vulnerabilidade social das grandes cidades brasileiras.

Com vistas à realização dos Jogos Olímpicos e Paraolímpicos Rio 2016, será investido R$ 1,3 bilhão com a implantação de infraestruturas esportivas, tais como a construção do Parque Olímpico da Barra e do Centro Olímpico de Deodoro, entre outros.

Ainda no que concerne ao eixo Comunidade Cidadã do PAC, destaca-se o projeto Preservação do Patrimônio das Cidades Históricas. Seu objetivo é planejar, desenvolver, fomentar, coordenar, monitorar e avaliar ações de preservação do patrimônio cultural brasileiro, sendo pactuado, prioritariamente, por meio de acordos de preservação do patrimônio cultural, com vistas ao desenvolvimento socioeconômico.

O eixo **Cidade Melhor** promove investimentos na ordem de R$ 7,9 bilhões, fundamentais à oferta de serviços e infraestrutura social à população das cidades brasileiras, com vistas à prevenção de tragédias provocadas por desastres naturais em áreas de risco, cujas obras são realizadas em parceria com Estados e Municípios, à universalização dos serviços de saneamento e à melhoria das condições de trafegabilidade e mobilidade nos principais centros urbanos do País.

Com o objetivo de proteger a população de deslizamentos, inundações e outros riscos naturais, serão realizadas ações de prevenção em áreas de risco, tais como construção de reservatórios de amortecimento e execução de obras de dragagem, retificação e canalização de rios, implantação e/ou ampliação dos sistemas de manejo de águas pluviais, obras de contenção de encostas e implantação de infraestruturas hídricas, em especial barragens, adutoras, canais e estruturas associadas.

As intervenções de saneamento visam melhorar a qualidade de vida nos centros urbanos, mediante oferta de ambientes mais salubres, observadas as compatibilidades com as políticas de proteção ambiental e de desenvolvimento local e regional. Nesse sentido, para 2015, mais famílias serão beneficiadas com o desenvolvimento de projetos relativos a esgotamento sanitário (coleta, tratamento e destinação final), proteção dos mananciais, despoluição de cursos d'água, gestão de resíduos sólidos urbanos (coleta de lixo e disposição de resíduos sólidos) e ações de saneamento integrado, a serem desenvolvidos pelo Ministério das Cidades.

No âmbito da Fundação Nacional de Saúde, o PAC prevê ações de saneamento para implantação e melhoria de sistemas públicos de esgotamento sanitário em municípios de até 50.000 habitantes, exclusive de regiões metropolitanas ou Regiões Integradas de Desenvolvimento Econômico (Ride), com maior foco em prevenção de doenças e agravos.

Em relação à mobilidade urbana no Brasil, o Governo Federal apoiará a implementação de projetos estruturantes para melhoria da qualidade do transporte público e redução do tempo de deslocamento das pessoas nos centros urbanos mais populosos. Os investimentos totalizam R$ 4,1 bilhões e destinam-se, sobretudo, a modos de transporte de alta capacidade, caso dos empreendimentos de transporte sobre trilhos, como metrô, Veículo Leve sobre Trilhos (VLT), monotrilho e trem urbano, e dos empreendimentos que priorizam o transporte coletivo sobre pneus, como *Bus Rapid Transit* (BRT), *Bus Rapid Service* (BRS) e corredor exclusivo de ônibus. Outras intervenções, como terminais de integração



e corredores fluviais, que complementam o sistema de transporte urbano e facilitam o tráfego dos cidadãos, também estão previstas.

Ainda com relação a este eixo, visando à segurança da transmissão e do armazenamento de dados digitais, o Governo Federal estará apoiando o desenvolvimento, pela Telebrás, do Satélite Geoestacionário de Comunicação e Defesa, com recursos dos Ministérios das Comunicações e da Defesa na ordem de R$ 748,7 milhões.

Cabe destacar os investimentos previstos para a instalação de cabo submarino que ligará o Brasil à Europa, com o objetivo de suprir as demandas por tráfego internacional, tanto da Telebrás, como das redes acadêmicas da América do Sul e Europa, além de atender a crescente demanda de empresas e instituições públicas e privadas por conexão direta entre os dois continentes. Destacam-se também os investimentos de R$ 500,0 milhões para a infraestrutura de telecomunicações, na construção de redes metropolitanas de fibras ópticas, ampliação do atual *backbone* da Telebrás e aquisição de equipamentos de rede, o que também contribuirá para a implementação do Plano Nacional de Banda Larga e a expansão da internet em todo território nacional.

O eixo **Água e Luz para Todos**, que totaliza R$ 4,7 bilhões, desenvolve as atividades econômicas e expande o abastecimento de água para consumo humano em áreas urbanas e rurais, realizando obras que contribuem para o aumento da produção, cobertura e regularidade da oferta de água. Para tanto, serão executadas obras necessárias à implementação de perímetros de irrigação, à construção, recuperação e manutenção de barragens, adutoras e sistemas de abastecimento de água e à integração e revitalização da Bacia do Rio São Francisco. Ressalta-se que estão previstos R$ 800,0 milhões para a construção de 98.764 cisternas e sistemas simplificados de abastecimento de água, inclusive integrantes do Plano Brasil Sem Miséria.

Adicionalmente, o Governo Federal desenvolverá iniciativas com vistas a aumentar a oferta de água em áreas urbanas, mediante a ampliação dos sistemas de abastecimento. Para tanto, estão previstas ações de apoio às intervenções na infraestrutura de abastecimento, desde a captação até as ligações domiciliares, e de promoção de tecnologias apropriadas.

No eixo **Energia**, essencial para o crescimento econômico sustentável e o desenvolvimento social do País, serão realizados mapeamentos voltados à mineração e à prospecção de petróleo e gás natural, com vistas a atrair capitais privados para as diversas regiões brasileiras e gerar divisas para o País.

Em 2015, além dos eixos já explicitados, o Governo Federal alocará recursos do PAC para o desenvolvimento de diversas ações na área de **Defesa**, no montante de R$ 5,4 bilhões.

A aquisição de 9 helicópteros franceses de médio porte (HX-BR), os quais estão sendo construídos na cidade mineira de Itajubá, com transferência de tecnologia, tem permitido a geração de empregos e capacitação da indústria nacional na construção de aeronaves de asas rotativas de emprego militar, com possibilidade também de uso civil.

O desenvolvimento da aeronave KC-X, de emprego militar, pela Empresa Brasileira de Aeronáutica (Embraer) em parceria com o Ministério da Defesa (MD), por meio do Comando da Aeronáutica, permitirá suprir a necessidade de aeronaves de transporte militar, além de possibilitar a inserção dessa empresa brasileira no mercado internacional, com potencial de venda, nos próximos dez anos, de cerca de 250 unidades. Seu desenvolvimento ocorre em fábrica no Estado de São Paulo, permitindo, além da geração de empregos, o domínio de tecnologia que poderá ser utilizada, também, em aeronaves civis. Será iniciada, em 2015, a aquisição de 28 dessas aeronaves, que, além de atender à necessidade da Força Aérea Brasileira, possibilitará uma linha de produção que assegure sua visibilidade no mercado internacional.

Para dotar o País de aeronaves de proteção territorial, está prevista a aquisição de 36 caças Grippen da Suécia, em substituição aos antigos e já desativados Mirages, cujo projeto, com início previsto para 2015, permitirá ao País a absorção de tecnologia para fabricação de aeronaves de última geração. A etapa inicial conta com recursos da ordem de R$ 1,0 bilhão.

É sabido que a tecnologia nuclear não é compartilhada internacionalmente, cabendo a cada país desenvolvê-la com vistas a alcançar um patamar de acesso a uma fonte energética estratégica. Nesse escopo, o Programa Nuclear da Marinha (PNM) tem sido pioneiro no desenvolvimento da tecnologia do ciclo do combustível nuclear, que agora está sendo utilizada na construção do reator do primeiro submarino nuclear brasileiro. Esse Programa tem possibilitado agregar conhecimento que permitirá, também, a construção de geradores que poderão atuar no fornecimento energético às diversas demandas do País, além de criar a independência em relação a um conhecimento sensível, o qual tem acarretado número significativo de empregos de alto conhecimento tecnológico, preservando a capacidade tecnológica no País.

O Comando da Marinha dará continuidade ao desenvolvimento, junto com o Programa Nuclear, do Programa de Desenvolvimento de Submarinos (PROSUB), em parceria com a França, que proporcionará o projeto e a construção do submarino nuclear e a construção de mais quatro submarinos convencionais. O projeto encontra-se a pleno vapor, com a construção do estaleiro e da base naval para submarinos, no Estado do Rio de Janeiro. O PROSUB, com recursos da ordem de R$ 1,77 bilhão para 2015, permitirá, além da geração de empregos no País, o conhecimento da tecnologia envolvendo o projeto e a construção do submarino nuclear por técnicos brasileiros, tornando-os aptos à continuidade de novos projetos envolvendo a tecnologia nuclear.

No âmbito do Comando do Exército, permitirá a continuidade da implantação do Sistema Integrado de Fronteiras – SISFRON, para o qual estão destinados R$ 285,0 milhões, no intuito de viabilizar as ações de vigilância das fronteiras terrestres sob a responsabilidade das Forças Armadas. A aquisição dos Blindados Guarani, produzidos pela indústria nacional, dotará a Força Terrestre de capacidade de emprego em situações críticas, estando previstos R$ 200,0 milhões, para a continuidade da linha de produção. O projeto ASTROS 2020, com R$ 90,6 milhões, também desenvolvido pela indústria nacional, ampliará a capacidade de defesa terrestre, dotando o País de capacidade tecnológica na produção de modernos sistemas de defesa de longo alcance terra – terra.

# PROGRAMA DE INVESTIMENTOS EM LOGÍSTICA

O Programa de Investimentos em Logística (PIL), criado pelo Governo Federal em agosto de 2012, juntou-se ao PAC na tarefa de atacar os gargalos de infraestrutura existentes no País.

O Programa prevê investimentos de mais de R$ 209 bilhões e foi construído com base em três metas: a) a disponibilização de uma ampla e moderna rede de infraestrutura; b) a obtenção de uma cadeia logística eficiente e competitiva; e c) a modicidade tarifária. Destaca-se a meta de aumentar a integração entre rodovias, ferrovias, hidrovias, portos e aeroportos, assim como a articulação destes modais com as cadeias produtivas.

No modal de rodovias, o PIL prevê a concessão para a iniciativa privada de 7,5 mil quilômetros de rodovias, dos quais 5 mil quilômetros serão duplicados. O investimento será da ordem de R$ 46 bilhões em mais de 7 mil quilômetros de rodovias. Deste total, R$ 25,7 bilhões serão investidos nos primeiros cinco anos e os demais ao longo de 20 anos.

Um ponto de destaque dessas concessões é que, primeiro, o usuário recebe os benefícios, com 10% das obras de duplicação concluídas, e, depois, a tarifa de pedágio passa a ser cobrada.

O modelo de concessão prevê que os investimentos em obras (principalmente duplicações) devem ser concluídos nos primeiros cinco anos de contrato. Os bancos públicos podem financiar até 70% dos investimentos, com remuneração de 2,0% ao ano mais TJLP.

Os primeiros resultados do PIL no modal rodoviário já são observados, com a concessão de 6 dos 9 trechos planejados inicialmente, compreendendo um total de 4,9 mil quilômetros concedidos e investimentos previstos de R$ 33 bilhões. Ressalte-se ainda a preocupação com a modicidade tarifária, observada nos deságios, sempre superiores a 40% (Tabela 8).

**Tabela 8 – Lotes Iniciais de Concessão Rodoviária do PIL**

| Descrição | Extensão (km) | Leilão/Autor. (data) | Ágio ou Deságio (%) | Investimentos Estimados (R$ milhões) | Prazo (anos) |
|---|---|---|---|---|---|
| **Rodovias já concedidas** | | | | | |
| BR-050- GO/MG | 436 | set/13 | -42,3 | 3.030 | 30 |
| BR-163-MT | 851 | nov/13 | -52,0 | 4.600 | 30 |
| BR-060/153/262 – DF/GO/MG | 1.176 | dez/13 | -52,0 | 7.150 | 30 |
| BR-163-MS | 847 | dez/13 | -52,7 | 5.800 | 30 |
| BR-040 – DF/GO/MG | 937 | dez/13 | -61,1 | 8.100 | 30 |
| BR-153 - GO/TO | 625 | mai/14 | -45,99 | 4.313 | 30 |
| **Rodovias que ainda serão concedidas** | | | | | |
| BR-26-MG | 375,6 | - | - | - | - |
| BR-116-MG | 816,7 | - | - | - | - |
| BR-101-BA | 772,3 | - | - | - | - |

Fonte: SEAE/MF.

Esses investimentos em rodovias impulsionarão o crescimento econômico do País. Caberá à Empresa de Planejamento e Logística (EPL) acompanhar a execução do programa de investimentos. Além disso, a empresa assumiu a função de empreendedora para efeito de licenciamento ambiental, com o objetivo de obter as licenças necessárias para as obras de duplicação.

Adicionalmente, o PIL atua de forma coordenada com o PAC, alinhando as primeiras concessões e o planejamento de longo prazo em logística, conforme Figura 1.

**Figura 1 – Rodovias Estruturantes**

Fonte: EPL.

No modal de ferrovias, o PIL garantirá aplicação de R$ 91 bilhões na construção e modernização de 11,7 mil quilômetros de linhas férreas.

O novo modelo de concessão trará ferrovias em bitola larga, com alta capacidade de transporte de cargas, traçado geométrico otimizado e velocidade elevada. Com isso, será possível resgatar o transporte ferroviário como alternativa logística, com quebra de monopólio na oferta de serviços e redução de tarifas.

O Governo contrata a construção, a manutenção e a operação da ferrovia, a Valec compra a capacidade integral de transporte da ferrovia e faz a oferta pública, assegurando o direito de passagem dos trens em todas as malhas, buscando a modicidade tarifária.

A venda da capacidade de ferrovias será destinada aos usuários que quiserem transportar carga própria; aos operadores ferroviários independentes; e aos concessionários de transporte ferroviário.

Os 11,7 mil quilômetros de ferrovias foram divididos em dois grupos. O grupo um (1), com 6,2 mil quilômetros de extensão (Ferroanel SP-Tramo Norte, Lucas do Rio Verde-Campinorte, Estrela d'Oeste-Dourados, Rio de Janeiro-Vitória, Anápolis-Corinto, Corinto-Guanambi, Sinop-Miritituba, Sapezal-Porto Velho e Açailândia-Barcarena).

O grupo dois (2), com 5,5 mil quilômetros de extensão (Feira de Santana-Recife, Feira de Santana-Parnamirim, Manoel Vitorino-Candeias, Maracaju-Paranaguá, Panorama-Chapecó, Chapecó-Rio Grande).

A Tabela 9 destaca alguns destes projetos de concessão de ferrovias:

**Tabela 9 – Projetos Selecionados do PIL para Ferrovias**

| Descrição | Extensão (km) | Investimentos Estimados (R$ milhões) | Fase Atual | Prazo (anos) |
|---|---|---|---|---|
| **Lucas do Rio Verde/MT-Campinorte/GO** | 883 | Em revisão* | Atualização após TCU | 35 |
| **Açailândia/MA- Barcarena/PA** | 457 | 3.190 | Est. Prévio + PMI | 35 |
| **Estrela d'Oeste/SP-Dourados/MS** | 659 | 4.150 | Est Prévio + PMI | 35 |

Fonte: SEAE/MF.
Nota: * Estimativa inicial era de R$ 6,3 bilhões e TCU revisou para R$ 4,6 bilhões. Em 12 de fevereiro de 2014, o TCU autorizou a publicação do edital sem exigir a redução do Capital Expenditure (Capex) para R$ 4,6 bilhões.

As ações do PIL no modal aéreo foram lançadas em dezembro de 2012, tendo por objetivo: a) reconstruir a rede de aviação regional; b) ampliar a oferta de transporte aéreo no País; e c) melhorar a qualidade dos serviços e da infraestrutura aeroportuária para usuários.

Entre as medidas adotadas para assegurar que os objetivos sejam atingidos, destaca-se:

- Celebração de novas parcerias com o setor privado por meio das concessões dos aeroportos de Galeão e de Confins e da criação da Infraero Serviços em parceria com operador internacional;
- Fortalecimento e ampliação da aviação regional com: a) investimentos na construção de novos aeroportos; b) concessão de subsídio para rotas entre cidades pequenas e médias do interior e destas cidades para as capitais; c) estabelecimento de parcerias com Estados e Municípios; e d) uso de concessão administrativa;
- Aprimoramento regulatório, e.g., distribuição anual dos *slots* de acordo com critérios de eficiência; e
- Aviação em geral, e.g. regulamentação da autorização para exploração comercial de aeroportos privados dedicados exclusivamente à aviação geral.

Com relação à concessão dos aeroportos de Galeão e de Confins, a licitação foi feita em novembro de 2013 e estima-se investimento de R$ 9,1 bilhões ao longo do período de concessão, sendo R$ 5,7 bilhões no Galeão e R$ 3,4 bilhões em Confins.

A Tabela 10 mostra os aeroportos já concedidos pelo Governo Federal, todos com ágio superior a 60% e com investimentos previstos de R$ 26,9 bilhões.

**Tabela 10 – Aeroportos Concedidos ao Setor Privado**

| Aeroporto | Data da Licitação | Outorga | Capex |
|---|---|---|---|
| **Tom Jobim (Galeão) – RJ** | nov/13 | R$ 19,0 bilhões (ágio de 294%) | R$ 5,7 bilhões |
| **Tancredo Neves (Confins) – MG** | nov/13 | R$ 1,8 bilhão (ágio de 66%) | R$ 3,4 bilhões |
| **Guarulhos – SP** | fev/12 | R$ 16,2 bilhões (ágio de 373%) | R$ 5,3 bilhões |
| **Juscelino Kubitschek – DF** | fev/12 | R$ 4,5 bilhões (ágio de 673%) | R$ 3,1 bilhões |
| **Viracopos – SP** | fev/12 | R$ 3,8 bilhões (ágio de 160%) | R$ 8,8 bilhões |
| **São Gonçalo do Amarante – RN** | ago/11 | R$ 0,2 bilhão (ágio de 229%) | R$ 0,7 bilhão |

Fonte: SEAE/MF.

As ações do Programa de Investimento em Logística no modal portuário também foram lançadas em dezembro de 2012 com o objetivo de aumentar a competitividade e o desenvolvimento da economia brasileira por meio do: a) fim das barreiras à entrada; b) estímulo à expansão dos investimentos do setor privado; c) modernização da gestão e da infraestrutura portuária; e d) aumento da movimentação de cargas com redução de custos.

As medidas adotadas para a consecução dos objetivos seguem três linhas de ação: a) retomada da capacidade de planejamento no setor portuário; b) aprimoramento do marco regulatório; e c) realização de novos investimentos.

Entre as atividades desenvolvidas pela Comissão Nacional das Autoridades nos Portos (Conaportos), com impacto em 2015, estão: a) Plano Safra, com o objetivo de melhorar a eficiência do escoamento da safra agrícola nos portos; b) avaliação do Programa Porto 24 horas; e c) integração do Porto sem Papel ao Siscomex.

No aprimoramento do marco regulatório, destacam-se: a) fim da diferenciação entre carga própria e de terceiros; b) fim da outorga como critério de licitação; c) licitações de arrendamentos em portos organizados e autorizações de terminais de uso privado (TUP); e d) leilão para licitação de concessões e arrendamentos com foco na maior movimentação de carga com a menor tarifa.

Na realização de novos investimentos, enfatiza-se a coordenação com o PAC, responsável por obras de acessos aquaviários e terrestres.

# REFORMA AGRÁRIA

O Ministério do Desenvolvimento Agrário (MDA), por meio do Instituto Nacional de Colonização Agrária (Incra), vem realizando o trabalho de Reforma Agrária pelo País com foco na implantação de um novo modelo de assentamento, baseado na viabilidade econômica, na sustentabilidade ambiental e no desenvolvimento territorial.

O Incra apresenta, entre suas prioridades, a fixação de modelo de assentamento com a concepção de desenvolvimento territorial e de apoio financeiro à instalação e de fomento produtivo às famílias assentadas. O destaque é dado à busca da compatibilidade do novo modelo às potencialidades e biomas correspondentes à regionalidade existente no Brasil, buscando a integração espacial dos projetos, além do equacionamento do passivo ambiental, da recuperação da infraestrutura e do desenvolvimento sustentável dos assentamentos no País.

Ressalta-se que nos últimos seis anos, foram assentadas cerca de 234 mil famílias e a meta para 2015 é assentar 30 mil famílias.

Um ponto de destaque na Política Nacional de Assistência Técnica e Extensão Rural (Pnater), que visa à melhoria da renda e da qualidade de vida das famílias rurais por meio do aperfeiçoamento dos sistemas, além de englobar um serviço de educação não formal, de caráter continuado, para esse público, foi a criação da Agência Nacional de Assistência Técnica e Extensão Rural (Anater), por meio da Lei nº 12.897, de 18 de dezembro de 2013, cuja finalidade, entre outras, é promover programas de assistência técnica e extensão rural, com vistas à inovação tecnológica, especialmente os que contribuam para a elevação da produção, da produtividade e da qualidade dos produtos e serviços rurais.

Para o próximo ano, a meta é atender a aproximadamente 287 mil famílias pelo Programa, com a aplicação de cerca de R$ 355,4 milhões.

Com o objetivo de dar condições para a fixação do agricultor no campo e o desenvolvimento de sua família, esse público conta com o apoio do Programa Nacional de Educação na Reforma Agrária (Pronera), que já beneficiou 10,6 mil jovens e adultos que vivem no meio rural, só no exercício de 2013 sendo investidos R$ 108,7 milhões, no periodo de 2003 a 2013, e para 2015, a meta é alcançar 12 mil alunos, com o orçamento de R$ 29,2 milhões.

Outro instrumento com a mesma proposta é o Programa de Cadastro de Terras e Regularização Fundiária, que viabiliza aos agricultores familiares a permanência na terra, por meio da segurança jurídica da posse do imóvel. Na regularização fundiária serão investidos R$ 8,5 milhões com a meta de regularizar 17 mil imóveis em 2015.

De um modo geral, o objetivo principal do MDA é criar oportunidades para que as populações rurais alcancem plena cidadania, por meio da promoção do desenvolvimento sustentável do segmento rural, de modo a propiciar-lhe o aumento da capacidade produtiva, a geração de empregos e a melhoria da renda. Dessa forma, serão investidos para o próximo exercício aproximadamente R$ 201,3 milhões em ações voltadas para a infraestrutura básica visando beneficiar 20,4 mil famílias.

# JOGOS OLÍMPICOS E PARAOLÍMPICOS RIO 2016

Com a realização dos Jogos Olímpicos e Paraolímpicos Rio 2016 haverá um leque significativo de oportunidades para diversos setores da economia. A cadeia produtiva do esporte servirá como alavanca de geração de empregos, negócios e renda. Para tanto, o Ministério do Esporte tem como um de seus objetivos prover condições para implantação, modernização e ampliação da infraestrutura necessária à realização dos Jogos na cidade do Rio de Janeiro e, principalmente, garantir que as duas competições deixem ao Brasil amplo e duradouro legado esportivo.

Entre as principais atribuições do Ministério está a preparação dos atletas brasileiros. As ações de preparação englobam financiamento de competições e treinamento no Brasil e no exterior; contratação de comissões técnicas e equipes multidisciplinares; aquisição de equipamentos e materiais esportivos; bolsas para atletas; procedimentos médico-científicos; controle de dopagem; e construção e reforma de centros de treinamento.

No que tange ao apoio direto aos atletas, destaca-se o Programa Bolsa-Atleta, que, desde seu início, em 2005, já concedeu mais de 24 mil bolsas a atletas que representam o Brasil em competições locais, nacionais, sul-americanas, pan-americanas, mundiais, olímpicas e paraolímpicas. Atualmente, são seis as categorias de bolsas oferecidas para atletas de modalidades individuais: Atleta de Base, Estudantil, Nacional, Internacional, Olímpico/Paraolímpico e a Atleta Pódio (Lei nº 12.395, de 16 de março de 2011). O benefício atende atletas que tenham obtido bons resultados, independentemente de sua condição econômica e sem necessidade de intermediários, desde que cumpram os requisitos legais, mantenham-se treinando e competindo e alcancem bons resultados nas competições qualificatórias indicadas pelas respectivas confederações. A principal prestação de contas do atleta ao Governo e à sociedade é a obtenção de resultados expressivos nas disputas.

Assim, será dada continuidade ao Plano Brasil Medalhas e ao Programa Atleta Pódio. O Plano, lançado em setembro de 2012, destina-se a apoiar atletas de modalidades olímpicas e paraolímpicas com chances de subir ao pódio nos Jogos Rio 2016. O objetivo é colocar o Brasil entre os dez primeiros países nos Jogos Olímpicos e entre os cinco primeiros nos Jogos Paraolímpicos do Rio de Janeiro. Esse esforço, que aporta recurso adicional ao orçamento do esporte de alto rendimento, conta com engajamento de entidades de esportes olímpicos e paraolímpicos e de empresas estatais patrocinadoras de diversas modalidades esportivas.

Já o Programa Atleta Pódio, que faz parte do Plano Brasil Medalhas 2016, tem como finalidade melhorar o resultado esportivo de atletas brasileiros em competições internacionais. Além disso, abrange as seguintes ações: viabilização de equipe técnica multidisciplinar; participação em competições internacionais; viagens para treinamentos e intercâmbios no exterior; aquisição de equipamentos e materiais esportivos; e bolsa para custeio de outras necessidades do atleta.

Em 2015, o Ministério prosseguirá com a formação da Rede Nacional de Treinamento, que interliga instalações esportivas em âmbito local, regional e nacional para garantir encadeamento do processo de detecção, lapidação e desenvolvimento de talentos para o esporte de alto rendimento. Como parte do legado olímpico, e atrelados à referida Rede, estão sendo construídos e modernizados dezenas de centros de treinamento em diversos Estados, entre os quais se destacam pistas de atletismo certificadas, em parceria com universidades federais, governos estaduais e prefeituras.

Para 2015, está previsto o valor de aproximadamente R$ 1.749,2 milhões para atender às responsabilidades da União relativas à preparação e realização dos Jogos, sendo que, deste montante, R$ 1.331,0 milhões correspondem a despesas com a implantação de infraestrutura, cuja programação compõe o PAC.

# PROGRAMA MAIS MÉDICOS

O Governo Federal instituiu, em 2013, o **Programa Mais Médicos,** que visa ampliar a capacidade de atendimento da atenção básica nas periferias de grandes cidades e nos Municípios do interior do País, levando médicos para regiões onde não existem profissionais.

Regulamentado pelos Ministérios da Saúde (MS) e da Educação (MEC), o Programa concede bolsa federal de R$ 10.482,92/mês a médicos para formação e atuação na atenção básica da rede pública de saúde. Com a convocação de médicos para atuar na atenção básica nas áreas mais carentes do País, as vagas são oferecidas prioritariamente a médicos brasileiros, interessados em atuar nas regiões onde faltam profissionais. No caso do não preenchimento de todas as vagas, são aceitas as candidaturas de médicos estrangeiros.

O Programa estimula a ida de profissionais para os Municípios do interior e as periferias das grandes cidades, onde é maior a carência por esse serviço. Atualmente, o Mais Médicos conta com a adesão de 3.785 Municípios, o que representa 68% do total de Municípios do País, e de 34 distritos sanitários indígenas. Deste total, aproximadamente 1.800 localidades são consideradas prioritárias.

Em termos gerais, o Programa conta atualmente com 14.462 médicos (brasileiros e estrangeiros) atuando em todo o País, beneficiando 50 milhões de brasileiros que não tinham acesso a médico nas Unidades Básicas de Saúde.

Entretanto, o Programa não se resume em levar médicos para regiões carentes. Uma mudança na formação dos estudantes de Medicina vai aproximar ainda mais os novos médicos à realidade da saúde do País. A partir de 1º janeiro de 2015, os alunos que ingressarem na graduação deverão atuar por um período de dois anos em unidades básicas e na urgência e emergência do Sistema Único de Saúde (SUS). O chamado "2º ciclo de Medicina" vai permitir ao estudante trabalhar em contato direto com a população.

O modelo brasileiro é inspirado em países como Inglaterra e Suécia, onde os alunos passam por um período de treinamento em serviço, com um registro provisório, para depois exercer a profissão com o registro definitivo. A medida valerá para os alunos da rede pública e privada, e não dispensa o estágio obrigatório, em regime de internato, que continuará sendo desenvolvido no "1º ciclo".

Outra medida importante do Programa Mais Médicos é a mudança na lógica de abertura dos cursos de Medicina de universidades privadas. Até hoje, essas instituições apresentavam um projeto para o MEC e, se aprovado, o curso era aberto. No novo modelo o Governo Federal faz um chamamento público com foco nas regiões prioritárias do SUS e, em resposta, as universidades apresentam propostas. Se aprovadas pelo MEC, os cursos de Medicina podem ser abertos.

Também é requisito para abertura de novo curso a existência de, pelo menos, três Programas de Residência Médica em especialidades consideradas prioritárias no SUS – Clínica Médica,

Cirurgia, Ginecologia/Obstetrícia, Pediatria, e Medicina de Família e Comunidade. Com essa medida, a expectativa é formar mais especialistas nessas localidades, minimizando a dificuldade na contratação de especialistas.

Serão avaliadas, ainda, a proporção de vaga em cursos de Medicina por habitante e a distância em relação ao Município com curso de Medicina mais próximo.

O Programa Mais Médicos também tem como meta garantir acesso universal dos profissionais brasileiros à residência médica a partir de 2018. Em 2014, o MS ofertou 2.579 novas bolsas de residência médica, e a meta para 2015 é de mais 2 mil novas vagas.

Para a continuidade do Programa, em 2015 estão previstos recursos totais da ordem de R$ 3,16 bilhões.

# PLANO BRASIL SEM MISÉRIA

O Plano Brasil Sem Miséria (BSM) foi criado em 2011 com o objetivo de atender a 16 milhões de pessoas que vivem em situação de extrema pobreza no País. Visa aperfeiçoar e ampliar as ações na área social e tem como eixos de atuação: a garantia de renda, o acesso aos serviços públicos e a inclusão produtiva de pessoas extremamente pobres.

Considerado como o maior programa de transferência de renda direta condicionada da América Latina, o Programa Bolsa Família integra um dos principais eixos do Plano, beneficiando famílias em situação de pobreza (renda per capita de até R$ 154,00 mensal) e de extrema pobreza (renda per capita de até R$ 77,00 mensal). O benefício financeiro, cujo valor médio no mês de junho de 2014 foi de R$ 168,30, é associado a contrapartidas que funcionam como mecanismos para melhorar a condição de saúde e de educação das crianças e dos jovens. Adicionalmente, o Programa provê acesso a direitos sociais básicos e à assistência social. Em 2015, deverá atender a cerca de 14 milhões de famílias, com recursos da ordem de R$ 27,1 bilhões, incluídos os recursos destinados ao pagamento do benefício para a superação da pobreza extrema na infância.

As ações sob a responsabilidade do Ministério do Desenvolvimento Social e Combate à Fome (MDS) direcionadas para a área rural preveem investimentos de R$ 305,5 milhões, beneficiando 143,4 mil famílias, além de R$ 616,8 milhões para aquisição de alimentos produzidos por 114,3 mil famílias de agricultores. Também serão investidos R$ 350,0 milhões para a construção de 67,5 mil cisternas e/ou estruturas de acesso à água.

É importante destacar que, além dos serviços de atenção básica e especializada do Sistema Único de Assistência Social (Suas), há o enfrentamento do trabalho infantil, valendo-se de ações estratégicas para a ampliação das condições de realização de diagnósticos territorializados, identificação/busca ativa das situações e monitoramento da efetividade desses esforços, que continuarão a ser implementadas nos Municípios, Estados e Distrito Federal com o cofinanciamento federal.

No âmbito do MEC, o Programa Mais Educação, estratégia indutora da política de educação integral, continuará atendendo, em caráter prioritário, as escolas localizadas em regiões de vulnerabilidade social e que apresentam baixo Índice de Desenvolvimento da Educação Básica (Ideb). Para 2015, o orçamento previsto é de, aproximadamente, R$ 2,5 bilhões, atendendo 60 mil escolas.

No Ministério do Trabalho e Emprego (MTE), R$ 42,5 milhões serão destinados a ações voltadas à capacitação dos catadores de material reciclável, propiciando condições para o cooperativismo de grupos que atuem na reciclagem, bem como ao apoio às redes de comercialização e cadeias produtivas desse segmento.

No que concerne à área da Saúde, o BSM está estruturado em cinco áreas: a) Programa Saúde da Família; b) Programa Rede Cegonha; c) Programa Saúde Não Tem Preço; d) Programa Olhar Brasil; e e) Programa Brasil Sorridente.

Com o Programa Saúde da Família (PSF), objetiva-se o aumento da cobertura pelas equipes nas regiões de maior concentração da população em extrema pobreza. No Programa Rede

Cegonha, o objetivo é reduzir a mortalidade materna e neonatal com a implementação de uma rede de atenção que garanta atendimento adequado, seguro e humanizado desde a confirmação da gravidez, passando pelo pré-natal e pelo parto, até os dois primeiros anos de vida do bebê.

O Programa Saúde Não Tem Preço, iniciado em 2011, fornece gratuitamente remédios para hipertensão, diabetes e asma nas farmácias credenciadas da rede "Aqui Tem Farmácia Popular". Para o orçamento de 2015, estão previstos recursos da ordem de R$ 2.250,0 milhões para essa finalidade. O Programa é desenvolvido pelo Governo Federal, por intermédio de um acordo entre o MS e sete entidades da indústria e do comércio e em parceria com a rede privada de farmácias e drogarias, que se credenciam espontaneamente. É importante ressaltar que cerca de 33 milhões de brasileiros são hipertensos e 7,5 milhões diabéticos, o que acarreta impactos negativos para o orçamento das famílias, principalmente das mais humildes. Com exceção dos medicamentos gratuitos para hipertensão, diabetes e asma, o Governo Federal financia ainda 90% do valor de referência dos demais medicamentos que compõem o Farmácia Popular, cujo orçamento para 2015 será de R$ 628,0 milhões.

Já o Programa Olhar Brasil, ação conjunta dos Ministérios da Saúde e da Educação, visa identificar problemas visuais em alunos da rede pública, em cidadãos inscritos no Programa Brasil Alfabetizado e na população acima de 60 anos. Entre suas ações está a distribuição de óculos para sanar os problemas visuais.

Ainda na área da Saúde, o Governo continuará a aperfeiçoar a prestação de saúde bucal à população sem acesso a atendimento odontológico por meio do Programa Brasil Sorridente. Esse Programa está assentado em seis pilares: a) reorganização da atenção básica em saúde bucal; b) ampliação e qualificação da atenção especializada; c) assistência na atenção terciária; d) prevenção e promoção; e) qualificação e reestruturação; e f) vigilância e monitoramento.

No Ministério do Meio Ambiente (MMA), o Programa Bolsa Verde atenderá a, pelo menos, 80 mil famílias em áreas definidas como prioritárias para a conservação ambiental, com recursos da ordem de R$ 106,0 milhões, por meio da transferência trimestral de R$ 300,00 a cada família que desenvolva atividade de conservação ambiental, manutenção da cobertura vegetal e uso sustentável da floresta. Ademais, serão investidos R$ 81,7 milhões na instalação de 370 sistemas de dessalinização de águas subterrâneas captadas por meio de poços, de forma ambiental e socialmente sustentável, com vistas ao atendimento das populações de baixa renda em comunidades difusas do semiárido.

No âmbito do Ministério da Integração Nacional (MI), estão previstos recursos da ordem de R$ 44,0 milhões destinados ao apoio a iniciativas de aprimoramento da produção e inserção mercadológica, com o objetivo de elevar a renda familiar, ampliar o acesso à água e propiciar o acesso a oportunidades de ocupação e renda.

Sob a responsabilidade do MDA, será aplicado um total de R$ 248,4 milhões para benefícios a 4,5 mil agricultores familiares no Programa de Aquisição de Alimentos; para prestação de serviços de assistência técnica e extensão rural a 65,8 mil agricultores familiares e a 122,0 mil famílias residentes em assentamentos.

# SEGURANÇA PÚBLICA

A política nacional de segurança pública está voltada não apenas à modernização e ao aprimoramento das forças policiais. Em parceria com os Estados e Municípios, diferentes órgãos governamentais e entidades da sociedade civil, o Governo Federal vem desenvolvendo ações que atacam as causas da violência e da criminalidade, em todos os níveis, no desafio de implementar iniciativas que resultem na diminuição das taxas de crime e de violência.

As políticas de prevenção à violência e à criminalidade consistem em ações que articulam segurança pública e políticas sociais de natureza estrutural e outras de caráter local. Envolvem áreas de apoio à implementação de políticas sociais e de segurança cidadã, ao fortalecimento de instituições de segurança pública, à construção e à modernização de estabelecimentos penais, à valorização dos profissionais e operadores de segurança pública, entre outras.

Nesse contexto, o Ministério da Justiça (MJ) tem investido, por meio da Secretaria Nacional de Segurança Pública (Senasp), recursos financeiros e tecnológicos junto a Estados e Municípios para a implementação de ações voltadas à prevenção da violência e da criminalidade, que auxiliem estes entes federados na realização de diagnóstico, na formulação, implementação, acompanhamento e a avaliação dessas ações, com objetivo de proporcionar um espaço de convivência que permita a expressão livre e criativa de seus cidadãos, de forma segura e pacífica. É imprescindível a atuação articulada entre os Municípios e os governos estaduais, na implementação de políticas públicas de prevenção, visando à consolidação do Sistema Único de Segurança Pública (Susp), pois o Município possui uma vocação e competência natural para a implementação de políticas públicas básicas, especialmente as de prevenção da violência e criminalidade.

O MJ apoia, também, por meio do Fundo Nacional de Segurança Pública (FNSP), projetos na área de segurança pública destinados a reequipamento, treinamento e qualificação das polícias civis e militares, corpos de bombeiros militares e guardas municipais; sistemas de informações, de inteligência e de investigação, bem como de estatísticas policiais; estruturação e modernização da polícia técnica e científica; programas de polícia comunitária e programas de prevenção ao delito e à violência; dentre outros.

Os projetos apoiados pelo FNSP devem estar enquadrados nas diretrizes do plano de segurança pública do Governo Federal. Na avaliação dos projetos, o Conselho Gestor do FNSP prioriza o ente da Federação que se comprometa com os seguintes resultados: realização de diagnóstico dos problemas de segurança pública e apresentação das respectivas soluções; desenvolvimento de ações integradas dos diversos órgãos de segurança pública; qualificação das polícias civis e militares, corpos de bombeiros militares e das guardas municipais; redução da corrupção e violência policiais; redução da criminalidade e insegurança pública; e repressão ao crime organizado.

Para o desenvolvimento dessas atividades serão disponibilizados, em 2015, o montante de R$ 1.150,7 milhões, visando capacitar 254.018 pessoas e apoiar 66 projetos voltados ao fortalecimento de instituições de segurança pública.



As Polícias Federal e Rodoviária Federal são instituições por meio das quais a União atua diretamente no combate à criminalidade, principalmente no que diz respeito ao crime organizado, à corrupção, ao tráfico de pessoas, à exploração sexual de crianças e de adolescentes, aos crimes contra o meio ambiente e os transnacionais.

A Polícia Federal mantém seus esforços no fortalecimento do órgão e na intensificação das ações de cooperação com outras instituições dos Poderes Executivo e Judiciário, Tribunal de Contas da União (TCU) e Ministério Público da União (MPU). O objetivo é aprimorar o combate à criminalidade, com ênfase em medidas de prevenção, assistência, repressão e fortalecimento das ações integradas para a superação do tráfico de pessoas, drogas, armas, a lavagem de dinheiro e corrupção, na intensificação da fiscalização do fluxo migratório e no enfrentamento de ilícitos característicos da região de fronteira. Para a realização dessas missões, serão disponibilizados, no exercício de 2015, o montante de R$ 904,9 milhões, viabilizando o aprimoramento da Polícia Federal, a realização de 860 operações e a emissão de 2.983.475 passaportes.

A Polícia Rodoviária Federal atua de forma ostensiva nas rodovias federais, pontuando suas intervenções no combate a ilícitos, principalmente roubo de veículos e cargas, na segurança aos usuários das vias federais, no enfrentamento de crimes ambientais e de exploração sexual de crianças e de adolescentes. Nas regiões fronteiriças, ligadas por rodovias federais, intensificará a fiscalização para o combate ao tráfico de drogas e armas, ao contrabando e ao descaminho. Para isso, serão destinados, em 2015, um montante de R$ 381,2 milhões.

O Plano Estratégico de Fronteiras tem como objetivo desenvolver uma ação coordenada entre os órgãos de segurança pública, Secretaria da Receita Federal e Forças Armadas nas áreas de fronteira. Essas instituições envidarão esforços em ações de integração federativa entre a União, os Estados e os Municípios na implementação de projetos estruturantes para o fortalecimento da presença estatal e das instituições de segurança pública para atuação nessas localidades (Polícia Federal, Polícia Rodoviária Federal, Força Nacional e órgãos estaduais de segurança pública).

O Plano Estratégico de Fronteiras abrangerá uma área de 2.357 milhões de quilômetros quadrados, o que equivale a 27% do território nacional, em ações que cobrirão os principais pontos da linha de fronteira, cuja extensão é de 16.886 quilômetros. A faixa de fronteira projeta-se por 150 quilômetros para dentro do território nacional, a partir da linha divisória com os dez países vizinhos, e compreende 11 Estados, 710 Municípios, abrangendo uma população de 10,9 milhões de pessoas.

Nos 11 Estados fronteiriços foram criados os Gabinetes de Gestão Integrada de Fronteiras (GGIFs) e as Câmaras Temáticas de Fronteiras (CTFrons), fóruns deliberativos, sem hierarquia entre os membros, e constituídos por órgãos federais, estaduais, municipais e países vizinhos envolvidos com as ações de segurança pública na zona de fronteira, tendo como atribuição propor e coordenar a integração das ações, tornar ágil e eficaz a comunicação entre os órgãos e catalisar o fortalecimento da interlocução interinstitucional no enfrentamento à criminalidade e à violência na fronteira. Para a realização do Plano serão disponibilizados, em 2015, o total de R$ 307,2 milhões, visando ao apoio a operações nas regiões de fronteira.

O elevado déficit prisional no País impõe-se como outro grande desafio para o Governo Federal na área de segurança pública, no que diz respeito ao apoio financeiro aos Estados na geração de novas vagas. Visando amenizar este déficit, o Departamento Penitenciário Nacional (Depen) possui uma política de financiamento de projetos de construção e ampliação de unidades prisionais baseada nas realidades regionais. Além disso, busca disseminar a aplicação de penas e de medidas alternativas pelos órgãos judiciais, no intuito de controlar o crescimento da população prisional; incentivar a implantação do serviço de educação e responsabilização para autores de violência doméstica; e criar núcleos de defesa dos presos provisórios, compostos por equipe multidisciplinar para orientação e acompanhamento dos réus e suas famílias, como forma de evitar a reincidência criminal e facilitar a reinserção social. Serão aplicados R$ 209,1 milhões para a contratação de 5.500 vagas em estabelecimentos penais estaduais e o apoio a 23 iniciativas voltadas à reintegração social, a alternativas penais e ao controle social.

# III – AVALIAÇÃO DAS NECESSIDADES DE FINANCIAMENTO DO GOVERNO CENTRAL

- **Metodologia de Cálculo do Resultado Primário e Nominal dos Orçamentos Fiscal e da Seguridade Social e Parâmetros Utilizados**
- **Resultado Primário das Empresas Estatais Federais**
- **Pessoal e Encargos Sociais**
- **Sistema Previdênciários**

# METODOLOGIA DE CÁLCULO DO RESULTADO PRIMÁRIO E NOMINAL DOS ORÇAMENTOS FISCAL E DA SEGURIDADE SOCIAL E PARÂMETROS UTILIZADOS

Apresenta-se a avaliação das necessidades de financiamento do Governo Central, a qual discrimina os principais itens de receitas e despesas que afetam o cumprimento da meta de resultado primário. A Tabela 11 demonstra a evolução desses agregados e indica os resultados primário e nominal do Governo Central observados na execução de 2013, na Lei Orçamentária e na reprogramação de 2014 e os implícitos no Projeto de Lei Orçamentária de 2015 (PLOA-2015).

**Tabela 11 – Demonstrativo dos Resultados Primário e Nominal do Governo Central**

| Discriminação | Realizado 2013 | | LOA 2014 | | Reprogramação 2014 | | PLOA 2015 | |
|---|---|---|---|---|---|---|---|---|
| | R$ milhões | % PIB | R$ milhões | % PIB | R$ milhões | % PIB | R$ milhões | % PIB |
| **I. RECEITA PRIMÁRIA TOTAL** | **1.178.987,7** | **24,7** | **1.331.612,7** | **25,2** | **1.306.348,9** | **24,8** | **1.465.824,5** | **25,5** |
| I.1. Receita Administrada pela Secretaria da Receita Federal do Brasil (líquida de restituições e incentivos fiscais e exceto RGPS) | 719.196,8 | 15,1 | 797.008,7 | 15,1 | 780.371,6 | 14,8 | 876.620,5 | 15,2 |
| I.2. Arrecadação Líquida do Regime Geral da Previdência Social | 307.147,0 | 6,4 | 357.839,4 | 6,8 | 346.839,4 | 6,6 | 392.553,2 | 6,8 |
| I.3. Receitas Não Administradas pela Secretaria da Receita Federal do Brasil | 152.643,9 | 3,2 | 176.764,6 | 3,3 | 179.137,8 | 3,4 | 196.650,8 | 3,4 |
| **II. TRANSFERÊNCIAS A ESTADOS E MUNICÍPIOS POR REPARTIÇÃO DE RECEITA (empenho liquidado)** | **187.667,0** | **3,9** | **218.283,8** | **4,1** | **208.844,6** | **4,0** | **228.073,2** | **4,0** |
| **III. RECEITA LÍQUIDA DE TRANSFERÊNCIAS (I - II)** | **991.320,8** | **20,8** | **1.113.328,9** | **21,1** | **1.097.504,2** | **20,9** | **1.237.751,3** | **21,5** |
| **IV. DESPESA PRIMÁRIA TOTAL (empenho liquidado)** | **962.979,3** | **20,2** | **1.052.932,9** | **19,9** | **1.015.008,4** | **19,3** | **1.151.518,7** | **20,0** |
| IV.1. Pessoal e Encargos Sociais | 206.964,0 | 4,3 | 224.397,9 | 4,2 | 224.397,9 | 4,3 | 237.747,5 | 4,1 |
| IV.2. Benefícios da Previdência | 358.579,4 | 7,5 | 388.285,5 | 7,4 | 386.915,9 | 7,4 | 436.289,7 | 7,6 |
| IV.3. Outras Despesas Obrigatórias (*) | 151.003,5 | 3,2 | 157.158,0 | 3,0 | 151.102,4 | 2,9 | 194.469,2 | 3,4 |
| IV.4. Despesas Discricionárias & PAC | 246.432,4 | 5,2 | 283.091,6 | 5,4 | 252.592,2 | 4,8 | 283.012,4 | 4,9 |
| **V. FUNDO SOBERANO DO BRASIL** | | | | | | | | |
| **VI. RESULTADO PRIMÁRIO - REGIME ORÇAMENTÁRIO (III - IV + V)** | **28.341,5** | **0,6** | **60.395,9** | **1,1** | **82.495,8** | **1,6** | **86.232,5** | **1,5** |

*Continua*

*Continuação*

| Discriminação | Realizado 2013 | | LOA 2014 | | Reprogramação 2014 | | PLOA 2015 | |
|---|---|---|---|---|---|---|---|---|
| | R$ milhões | % PIB | R$ milhões | % PIB | R$ milhões | % PIB | R$ milhões | % PIB |
| **VII. OUTROS FATORES QUE AFETAM O RESULTADO** | **8.169,7** | **0,2** | **6.538,0** | **0,1** | **6.015,6** | **0,1** | **5.539,4** | **0,1** |
| VII.1. Empréstimos Líquidos | | | 631,4 | 0,0 | 631,4 | 0,0 | 416,3 | 0,0 |
| VII.2. Subsídios implícitos e outras despesas extra-orçamentárias | 8.169,7 | 0,2 | 5.906,5 | 0,1 | 5.384,2 | 0,1 | 5.123,1 | 0,1 |
| **VIII. AJUSTE REGIMES CAIXA / ORÇAMENTÁRIO** | **56.900,2** | **1,2** | **4.214,0** | **0,1** | **4.293,4** | **0,1** | **5.308,9** | **0,1** |
| **IX. RESULTADO PRIMÁRIO ACIMA DA LINHA (VI-VII+VIII)** | **77.072,0** | **1,6** | **58.072,0** | **1,1** | **80.773,6** | **1,5** | **86.002,0** | **1,5** |
| **X. DISCREPÂNCIA ESTATÍSTICA/AJUSTE METODOLÓGICO** | **-1.781,3** | **0,0** | | | | | | |
| **XI. RESULTADO PRIMÁRIO DO GOVERNO CENTRAL ABAIXO DA LINHA (IX + X)** | **75.290,7** | **1,6** | **58.072,0** | **1,1** | **80.773,6** | **1,5** | **86.002,0** | **1,5** |
| **XII. RECURSOS PARA O PROGRAMA DE ACELERAÇÃO DO CRESCIMENTO - PAC** | **35.053,9** | **0,7** | **58.000,0** | **1,1** | **35.298,4** | **0,7** | **28.667,0** | **0,5** |
| **XIII. RESULTADO PRIMÁRIO DO GOVERNO CENTRAL CONFORME ART. 3º DA LDO 2012 (XI + XII)** | **110.344,6** | **2,3** | **116.072,0** | **2,2** | **116.072,0** | **2,2** | **114.669,0** | **2,0** |
| **XIV. JUROS NOMINAIS** | **-185.845,7** | **-3,9** | **-173.709,0** | **-3,3** | **-191.358,0** | **-3,6** | **-195.898,0** | **-3,4** |
| **XV. RESULTADO NOMINAL DO GOVERNO CENTRAL (XI + XIV)** | **-110.554,9** | **-2,3** | **-115.637,0** | **-2,2** | **-110.584,4** | **-2,1** | **-109.896,0** | **-1,9** |
| **XVI. RECEITAS FINANCEIRAS** | **708.127,7** | **14,9** | **1.051.565,3** | **19,9** | **1.051.565,3** | **20,0** | **1.397.555,2** | **24,3** |
| XVI.1. Refinanciamento da Dívida | 422.021,4 | 8,9 | 654.746,9 | 12,4 | 654.746,9 | 12,5 | 868.557,8 | 15,1 |
| XVI.2. Emissão de Títulos | 88.994,9 | 1,9 | 194.754,4 | 3,7 | 194.754,4 | 3,7 | 278.866,1 | 4,8 |
| XVI.3. Operações Oficiais de Crédito | 67.160,7 | 1,4 | 67.010,0 | 1,3 | 67.010,0 | 1,3 | 70.005,1 | 1,2 |
| XVI.4. Remuneração das Disponibilidades do Tesouro | 46.859,9 | 1,0 | 44.182,2 | 0,8 | 44.182,2 | 0,8 | 57.693,3 | 1,0 |
| XVI.5. Demais | 83.090,8 | 1,7 | 90.871,8 | 1,7 | 90.871,8 | 1,7 | 122.432,9 | 2,1 |
| **XVII. DESPESAS FINANCEIRAS** | **787.357,1** | **16,5** | **1.111.961,3** | **21,1** | **1.111.961,3** | **21,1** | **1.483.787,7** | **25,8** |
| XVII.1. Juros e Encargos da Dívida | 141.706,0 | 3,0 | 189.474,7 | 3,6 | 189.474,7 | 3,6 | 225.248,1 | 3,9 |
| XVII.2. Amortização da Dívida | 576.739,0 | 12,1 | 812.476,2 | 15,4 | 812.476,2 | 15,4 | 1.131.350,3 | 19,7 |
| XVII.3. Demais | 68.912,1 | 1,4 | 110.010,4 | 2,1 | 110.010,4 | 2,1 | 127.189,3 | 2,2 |

(*) Considera: Abono e Seguro Desemprego, Anistiados, Apoio Financeiro aos Municípios, Auxílio à CDE, Benefícios de Prestação Continuada da LOAS / RMV, Compensação das Desonerações Previdenciárias, Complementação ao Fundeb, Complemento do FGTS, Créditos Extraordinários, Despesas Custeadas com Convênios/Doações, Despesas de Custeio e Capital do Fundo Constitucional do Distrito Federal, Despesas Discricionárias dos Poderes Legislativo/Judiciário/MPU/DPU, Indenizações e Benefícios de Legislação Especial, Lei Kandir (LCs nº 87/96 e 102/00), Proagro, Reserva de Contingência Primária, Ressarcimento Combustíveis fósseis, Sentenças Judiciais de Custeio e Capital, Subsídios, Subvenções, Transferência ANA - Receitas Uso Recursos Hídricos e Transferência Multas ANEEL (Acórdão TCU nº 3.389/2012).

Em observância ao art. 11, inciso IV, do Projeto de Lei de Diretrizes Orçamentárias de 2015 (PLDO-2015), cumpre ressaltar que o Banco Central do Brasil (Bacen) é o responsável, ao final do exercício, pela apuração dos resultados fiscais para fins de verificação do cumprimento da meta fixada no Anexo de Metas Fiscais do PLDO-2015.

A Necessidade de Financiamento do Setor Público (NFSP) refere-se à metodologia consagrada internacionalmente para avaliação de políticas fiscais, consistindo na soma entre o resultado primário do setor público não financeiro e a apropriação de juros nominais por competência. O resultado primário de determinado ente, por sua vez, diz respeito à diferença entre receitas e despesas primárias, em um período de tempo, e pode ser apurado por dois critérios:

a) variação do nível de endividamento líquido do ente durante o período considerado, deduzidos os juros nominais; ou

b) soma dos itens de receita e despesa.

O primeiro critério, chamado "abaixo da linha", é calculado pelo Bacen e considerado o resultado oficial por fornecer também o nível de endividamento final obtido com a geração do superávit/déficit primário.

O segundo, denominado "acima da linha", é acompanhado pela Secretaria do Tesouro Nacional do Ministério da Fazenda (STN/MF) e pela Secretaria de Orçamento Federal do Ministério do Planejamento, Orçamento e Gestão (SOF/MP) e possibilita o controle dos itens que compõem o resultado, sendo fundamental para a elaboração dos orçamentos e do planejamento fiscal.

As estimativas da NFSP estão compatíveis com a meta fiscal estabelecida no art. 2º do PLDO-2015, que pressupõe volumes de receitas compatíveis com a citada meta e de despesas necessárias ao funcionamento da máquina pública e a consecução das políticas de Governo.

O levantamento da NFSP evidencia o montante de receitas primárias, assim como de despesas primárias, obrigatórias e discricionárias. A partir das metas de resultado, do montante de receita previsto e da estimativa das despesas primárias obrigatórias, chega-se ao valor das despesas primárias discricionárias, ou seja, aquelas em que existe, efetivamente, margem de decisão alocativa. Assim, apresentam-se as metodologias e os valores das principais receitas e despesas primárias constantes do PLOA-2015, em valores correntes, e, em seguida, os principais indicadores econômicos utilizados para as estimativas.

No PLOA-2015, as receitas primárias atingem o montante de R$ 1.465,8 bilhões, sendo R$ 876,6 bilhões relativos à receita administrada pela Receita Federal do Brasil (RFB/MF), líquida de incentivos fiscais, R$ 392,6 bilhões à arrecadação líquida para o Regime Geral da Previdência Social (RGPS) e R$ 196,7 bilhões às demais receitas primárias.

As receitas não primárias são aquelas que não contribuem para o resultado primário ou não alteram o endividamento líquido do setor público não financeiro no exercício correspondente, visto que criam uma obrigação ou extinguem um direito, ambos de natureza financeira, junto ao setor privado interno e/ou externo. São adquiridas junto ao mercado financeiro, mediante a emissão de títulos, a contratação de operações de crédito por organismos oficiais, aplicações financeiras da União, privatizações e outras mais.

No que diz respeito às despesas, a apuração do resultado primário é realizada considerando-se apenas os gastos primários, que excluem as despesas não primárias. Estas não pressionam o resultado primário, nem alteram o endividamento líquido do setor público não financeiro no exercício e correspondem, principalmente, ao pagamento de juros e à amortização de dívidas, à concessão de empréstimos e financiamentos, à aquisição de títulos de crédito e representativos de capital integralizado e às reservas de contingência, com exceção do montante de, no mínimo, 1% da Receita Corrente Líquida (RCL), considerado primário.

Para o PLOA-2015, o valor total das despesas primárias do Governo Central, consideradas sob a ótica do regime orçamentário, é de R$ 1.379,6 bilhões, sendo R$ 228,1 bilhões destinados às transferências constitucionais e legais por repartição de receita, R$ 237,8 bilhões para gastos com pessoal e encargos sociais, R$ 436,3 bilhões para benefícios previdenciários, R$ 182,5 bilhões para demais despesas de caráter obrigatório e R$ 294,9 bilhões para despesas discricionárias do Poder Executivo, dos demais Poderes, do Ministério Público da União (MPU) e da Defensoria Pública da União (DPU), inclusive despesas com o Programa de Aceleração do Crescimento (PAC). A esses valores acrescentam-se R$ 5,5 bilhões de despesas financeiras e extraorçamentárias com impacto primário.

O PLDO-2015 determina que os Orçamentos Fiscal e da Seguridade Social discriminem a despesa por unidade orçamentária, detalhada por categoria de programação, em seu menor nível, especificando, entre outros atributos, o identificador de resultado primário, a fim de facilitar a respectiva apuração.

## RECEITA PRIMÁRIA TOTAL

A projeção da receita primária adotou como base de cálculo os valores arrecadados no segundo semestre do exercício de 2013 e no primeiro semestre de 2014, com os devidos ajustes, utilizando-se os parâmetros macroeconômicos da Secretaria de Política Econômica do Ministério da Fazenda (SPE/MF), de 9 de julho de 2014. Dentre os parâmetros, destacam-se, quanto ao efeito sobre a arrecadação prevista para 2015:

a) o crescimento real da economia (estimado em 3% para 2015);

b) a inflação média apurada pelo **Índice Nacional de Preços ao Consumidor Amplo** (IPCA) (5,44% para 2015) e pelo IGP-DI (7,04% para 2015);

c) a expansão na quantidade importada, sem combustível (4,69% em 2015);

d) a variação da massa salarial nominal (10,35% em 2015); e

e) a variação na Taxa Média de Câmbio Real/Dólar (6,91% em 2015).

As receitas primárias do Governo Central referem-se, predominantemente, a receitas correntes, e são classificadas conforme os seguintes grupos.



## ADMINISTRADAS PELA RFB/MF

Incluem os impostos e as principais contribuições, tanto sociais quanto de intervenção no domínio econômico, arrecadadas pela União e administradas pela RFB/MF. As estimativas dessas receitas são influenciadas por indicadores de preço, como inflação, taxa de câmbio e taxa de juros; indicadores de quantidade, como variação no Produto Interno Bruto (PIB), volume de vendas e de importações; e efeitos decorrentes de alterações na legislação tributária e de medidas de caráter administrativo.

Com base na legislação tributária vigente em agosto de 2014, estima-se para o ano de 2015 que as receitas administradas pela Secretaria da Receita Federal do Brasil do Ministério da Fazenda (RFB/MF), líquidas de restituições e incentivos fiscais, e excluídas as receitas do Regime Geral de Previdência Social (RGPS), totalizem R$ 876,6 bilhões.

## ARRECADAÇÃO LÍQUIDA PARA O RGPS

Refere-se à arrecadação da Contribuição dos Empregadores e Trabalhadores para a Seguridade Social, prevista na alínea "a" do inciso I e no inciso II do art. 195 da Constituição Federal, deduzidos os valores transferidos a terceiros, principalmente aos órgãos do chamado sistema "S". Uma vez que tal receita é relativa às contribuições sociais do empregador incidentes sobre a folha salarial e dos trabalhadores, o parâmetro mais importante para sua estimativa é o crescimento da massa salarial nominal, índice que varia em função da população economicamente ativa com carteira de trabalho assinada e do rendimento nominal médio desse grupo de trabalhadores, ambos apurados pela Pesquisa Mensal de Emprego (PME), da Fundação Instituto Brasileiro de Geografia e Estatística (IBGE). Ademais, o reajuste do teto de contribuição e o valor do salário mínimo também exercem influência sobre tal projeção.

Compõe ainda as receitas do RGPS o valor correspondente à estimativa de renúncia previdenciária decorrente da alteração da alíquota das contribuições previdenciárias sobre a folha de salários de diversos setores econômicos, de forma a não afetar a apuração do resultado financeiro do RGPS, conforme estabelecido do inciso IV do art. 9º da Lei nº 12.546, de 14 de dezembro de 2011, que estabelece que a União compensará o Fundo do Regime Geral de Previdência Social por essas desonerações.

Ressalta-se também que as receitas relativas aos setores que foram beneficiados com tal desoneração têm a contribuição calculada sobre o faturamento das empresas, e não mais sobre a folha de salários. Assim, a estimativa da contribuição previdenciária a ser recolhida por esses setores é calculada pelo crescimento da atividade econômica, e não pela massa salarial nominal.

A estimativa das receitas previdenciárias para o exercício de 2015, líquida dos valores correspondentes às transferências ao Sistema S, atingiu o montante de R$ 374,4 bilhões. Para tanto, adotou-se como base de cálculo os valores arrecadados no segundo semestre do exercício de 2013 e no primeiro semestre de 2014. Além da previsão normal, considerou-se também um aporte de R$ 18,2 bilhões previsto para compensar as desonerações da folha de pagamento. Desse modo, o total de receitas previstas para o Fundo do Regime Geral de Previdência Social é de R$ 392,6 bilhões.

## RECEITAS NÃO ADMINISTRADAS PELA RFB/MF

Concessões e Permissões: compõem-se de todas as concessões e permissões da União para que empresas privadas explorem determinados serviços, tais como os setores de telecomunicações, petróleo, transportes e energia elétrica. O valor programado para 2015 é calculado em função da expectativa de venda dessas concessões e permissões, conforme cronograma elaborado pelas respectivas agências reguladoras e por outros órgãos.

Dividendos e Participações: consideram-se as projeções de todos os pagamentos a serem efetuados pelas empresas estatais controladas pela União e pelas empresas em que a União tenha participação acionária, a título de remuneração do capital investido pelo Governo Federal.

Cota-Parte de Compensações Financeiras: compreende as parcelas recebidas pela exploração de petróleo, xisto, gás natural, recursos minerais e recursos hídricos para geração de energia elétrica, incluídos os *royalties* devidos pela Itaipu Binacional ao Brasil. Nesses casos, variáveis como o volume de produção e o preço internacional do barril de petróleo, a quantidade de energia gerada e seu preço são fundamentais para a estimativa dessas receitas.

Receitas Próprias: consideram-se nesse item as receitas arrecadadas diretamente pelos órgãos públicos da Administração direta ou indireta, em decorrência, principalmente, da prestação de serviços e de convênios. Assim como as receitas tributárias e de contribuições são preponderantemente influenciadas pelo crescimento do PIB e da inflação.

Salário-Educação: contribuição social recolhida das empresas em geral e das entidades públicas e privadas vinculadas ao Regime Geral de Previdência Social, destinada ao financiamento de programas, projetos e ações voltados para o financiamento da educação básica pública e que também pode ser aplicada na educação especial, desde que vinculada à educação básica.

Contribuição para o Regime Próprio de Previdência dos Servidores Públicos: contribuição social do servidor público ativo de qualquer dos Poderes da União, incluídas suas autarquias e fundações, para a manutenção do respectivo regime próprio de previdência social.

Demais receitas: constituem receitas vinculadas a órgãos específicos e às suas despesas.

Esse conjunto de receitas representa um montante de R$ 196,7 bilhões para 2015. Dentre os principais parâmetros que influenciam essa previsão, destacam-se as variações acumuladas esperadas para o PIB, a Massa Salarial Nominal, o IGP-DI, o IPCA e o Câmbio.

## TRANSFERÊNCIAS A ESTADOS, DISTRITO FEDERAL E MUNICÍPIOS POR REPARTIÇÃO DE RECEITA

Integram este item as Transferências Constitucionais e Legais a Estados, aos Municípios e ao Distrito Federal provenientes das receitas do Imposto de Renda (IR), do Imposto sobre Produtos Industrializados (IPI), do Imposto sobre Operações de Crédito, Câmbio e Seguros (IOF) incidentes sobre o ouro ativo financeiro ou instrumento cambial (IOF-Ouro), do Imposto sobre a Propriedade Territorial Rural (ITR), da Contribuição de Intervenção no Domínio Econômico incidente sobre Combustíveis (Cide-combustíveis), da Contribuição do Salário-Educação, da Cota-Parte de Compensações Financeiras e da receita de Concursos de Prognósticos e de Concessões de Florestas Nacionais.

Cumpre esclarecer que a metodologia empregada para mensuração do resultado primário requer que as despesas sejam estimadas pelo regime contábil de caixa, diferentemente das constantes do orçamento, as quais são programadas considerando o regime orçamentário em que as despesas públicas são reconhecidas quando da emissão da Nota de Empenho.

Para compatibilizar esses diferentes critérios, é necessário fazer alguns ajustes que, no caso dos Fundos de Participação, exceto o equivalente ao 1% adicional do Fundo de Participação dos Municípios (FPM), instituído pela Emenda Constitucional nº 55, de 20 de setembro de 2007, são calculados pela diferença estimada entre os recursos a serem arrecadados no último decêndio do mês de dezembro de 2014, e repassados em 2015, e os de 2015, a serem repassados em 2016. No caso do FPM adicional, seu ajuste é calculado de forma análoga ao cálculo daquele referente à parte principal do FPM, com a diferença que, em vez de decêndios, considera-se o mês. Para 2015, o ajuste total relativo aos Fundos de Participação está estimado em R$ 2,6 bilhões.

## DESPESA PRIMÁRIA TOTAL

As despesas primárias correspondem à oferta de serviços públicos à sociedade. Tais despesas são classificadas como obrigatórias, discricionárias ou destinadas a financiar o PAC. Há ainda um outro grupo considerado para o cálculo da NFSP, constituído pelos impactos de operações que não constam dos Orçamentos Fiscal e da Seguridade Social, mas que afetam a apuração do resultado primário do Governo Central.

A seguir, apresenta-se a composição dos principais itens de despesa primária.

## PESSOAL E ENCARGOS SOCIAIS

Dispêndios com pessoal civil e militar do Governo Central, incluindo ativos, inativos e pensionistas, bem como precatórios alimentícios fixados para o período. Engloba a despesa classificada no grupo de natureza de despesa Pessoal e Encargos Sociais, exceto a despesa com encargos sociais da União para o Regime Próprio de Previdência que, desde meados de 2004, é classificada como despesa financeira.

O valor deste item é ajustado para o regime de caixa mediante incorporação da diferença entre os valores orçamentários de algumas despesas da folha de pagamento projetados para

o mês de dezembro dos exercícios financeiros de 2014 e 2015, haja vista que são empenhadas e liquidadas em dezembro de cada ano (despesa reconhecida de acordo com o regime orçamentário), mas pagas efetivamente apenas em janeiro do ano seguinte. A estimativa desse ajuste para 2015 é de R$ 2,7 bilhões.

## BENEFÍCIOS DA PREVIDÊNCIA SOCIAL

Engloba os benefícios que compõem o RGPS, como aposentadorias, pensões, demais auxílios, sentenças judiciais e a despesa relativa à compensação entre os regimes de previdência. Os parâmetros que mais influenciam a estimativa desses gastos são o crescimento vegetativo dos benefícios e o Índice Nacional de Preços ao Consumidor (INPC) apurado pelo IBGE, além do reajuste do salário mínimo, que foi estimado conforme a regra estabelecida no art. 2º da Lei nº 12.382, de 25 de fevereiro de 2011. Essa regra de reajuste do salário mínimo consiste na variação do INPC acumulada no ano de 2014, estimada em 6,20%, mais a taxa de crescimento real do PIB apurada pelo IBGE para o período de 2013 a título de aumento real, que foi de 2,49%. Desse modo, o salário mínimo previsto nesta proposta orçamentária está estimado em R$ 788,06, refletindo um aumento de 8,85% frente ao valor vigente em 2014.

## OUTRAS DESPESAS OBRIGATÓRIAS

Referem-se às despesas de execução obrigatória, excetuadas as Transferências Constitucionais e Legais a Estados, Distrito Federal e Municípios, Pessoal e Encargos Sociais e Benefícios Previdenciários. Os principais itens relacionados a esse grupo de despesa são: Seguro-desemprego e Abono salarial; sentenças judiciais; complementação da União ao Fundo de Manutenção e Desenvolvimento da Educação Básica e de Valorização dos Profissionais da Educação (Fundeb); benefícios da Lei Orgânica de Assistência Social (Loas) e da Renda Mensal Vitalícia (RMV); indenizações relativas ao Programa de Garantia da Atividade Agropecuária (Proagro), auxílio à Conta de Desenvolvimento Energético (CDE) e outras despesas previstas no Anexo de despesas obrigatórias do PLDO-2015, inclusive os Subsídios e as Subvenções Econômicas listados no Anexo III do referido Projeto.

Cabe destacar que está incluído na proposta o pagamento da indenização aos Seringueiros, em parcela única de R$ 25 mil, conforme estabelecido pela Emenda Constitucional nº 78, de 14 de maio de 2014.

Cumpre ressaltar que, em 2012, faziam parte das despesas primárias obrigatórias os pagamentos realizados no âmbito do Fundo de Desenvolvimento da Amazônia (FDA) e do Fundo de Desenvolvimento do Nordeste (FDNE). No entanto, a partir do PLOA-2013, essas despesas deixaram de impactar o resultado primário e passaram a ser classificadas como despesas financeiras em virtude da revisão em seus mecanismos de financiamento, conforme Medida Provisória nº 564, de 3 de abril de 2012, transformada na Lei nº 12.712, de 30 de agosto de 2012. A partir dessa data, os empréstimos ao setor produtivo são realizados sem risco para o Tesouro Nacional.



## DESPESAS PRIMÁRIAS DISCRICIONÁRIAS

Classificam-se sob esse conceito as despesas primárias sobre as quais há flexibilidade quanto ao momento de sua execução no âmbito dos Poderes Executivo, Legislativo e Judiciário, do MPU e da DPU. Ademais, os Poderes possuem a discricionariedade de alocação das dotações orçamentárias dessas despesas de acordo com suas metas e prioridades. Caso seja necessária a limitação de empenho e movimentação financeira para cumprimento da meta fiscal, essa limitação recairá sobre este item de despesa, de acordo com o que estabelece o art. 9º da Lei de Responsabilidade Fiscal (LRF).

## PROGRAMA DE ACELERAÇÃO DO CRESCIMENTO

Apesar de compor o valor total de despesas discricionárias do Poder Executivo, parte das despesas com o PAC possui tratamento diferenciado na apuração do resultado primário do Governo Federal. Embora tenham impacto sobre o resultado primário, as referidas despesas primárias têm por característica a constituição de ativos que contribuirão para gerar resultados positivos no futuro para o setor público e para a economia como um todo, superiores ao aumento do endividamento delas decorrentes. Por conseguinte, conforme dispositivo do PLDO-2015, tais despesas poderão ser abatidas da meta de superávit primário a ser cumprida no exercício até o valor de R$ 28,7 bilhões, considerando os respectivos restos a pagar. Para 2015, os projetos totalizam R$ 64,9 bilhões, valor correspondente a 1,1% do PIB, e o Poder Executivo estima abater o total do PAC da meta fiscal definida no art. 2º do PLDO-2015.

Na elaboração orçamentária, assume-se a hipótese de que o montante de despesas discricionárias provenientes de exercícios anteriores, a serem pagas em 2015, assim como das demais despesas obrigatórias, exceto despesas com Pessoal e Encargos Sociais e Transferências a Estados, aos Municípios e ao Distrito Federal, seja o mesmo de despesas no regime orçamentário deste exercício a serem pagas em 2016. Assim, o impacto pelo regime orçamentário dessas despesas e pelo regime de caixa é o mesmo, não se apurando nenhum ajuste.

## OUTROS FATORES QUE AFETAM O RESULTADO PRIMÁRIO

O primeiro conjunto dessas operações se refere ao resultado líquido entre desembolsos e amortizações, sendo positivo em R$ 414,4 milhões no âmbito do Programa de Financiamento às Exportações (Proex) e em R$ 1,9 milhão no âmbito do Programa Nacional de Fortalecimento da Agricultura Familiar (Pronaf).

Também é computada neste item a estimativa do impacto primário dos financiamentos realizados com os recursos do Fundo Constitucional de Financiamento do Norte (FNO), do Fundo Constitucional de Financiamento do Nordeste (FNE) e do Fundo Constitucional de Financiamento do Centro-Oeste (FCO), que corresponde à diferença entre a Taxa de Juros de Longo Prazo (TJLP) e à rentabilidade dos fundos (disponibilidades e carteira de crédito) aplicada ao patrimônio destes, ou seja, equivale à diferença entre o patrimônio de

referência, corrigido pela TJLP, e o patrimônio efetivo estimado. Para 2015, de acordo com essa metodologia, a projeção do subsídio aos Fundos em questão perfaz o montante de R$ 5,1 bilhões.

## PARÂMETROS

Os principais parâmetros macroeconômicos, definidos pela Secretaria de Política Econômica do Ministério da Fazenda (SPE/MF) e utilizados nas estimativas de receitas e despesas constantes no PLOA-2015, são apresentados a seguir:

**Tabela 12 – Parâmetros Macroeconômicos**

| PIB | | | Mercado de Trabalho - Var. Média s/ano anterior | | | |
|---|---|---|---|---|---|---|
| R$ milhões | Var. Real | Deflator | Massa Salarial Nominal | Ocupação | PEA | Rend. Nominal |
| 5.756.517 | 3,00% | 6,28% | 10,35% | 3,19% | 1,10% | 6,94% |
| Inflação - IGP/DI | | Inflação - IPCA | | Câmbio - Taxa Média | | |
| Var. Média | Var. Acum. | Var. Média | Var. Acum. | Variação | | R$ / US$ |
| 7,04% | 5,50% | 5,44% | 5,00% | 6,91% | | 2,45 |



# RESULTADO PRIMÁRIO DAS EMPRESAS ESTATAIS FEDERAIS

## METODOLOGIA DE CÁLCULO

O resultado primário das empresas estatais federais, no conceito "acima da linha", é calculado com base no regime de caixa, no qual são consideradas apenas as receitas genuinamente arrecadadas pelas empresas e abatidas todas as despesas correntes e de capital efetivamente pagas, inclusive dispêndios com investimentos. Excluem-se as amortizações de operações de crédito e as receitas e despesas financeiras. Para a apuração do resultado nominal, são consideradas as receitas e as despesas financeiras.

Considerando que as receitas e as despesas constantes do Programa de Dispêndios Globais (PDG) das empresas estatais estão expressas segundo o regime de competência, para se chegar ao resultado primário, instituiu-se o item "Ajuste Critério Competência/Caixa", no qual são identificadas as variações das rubricas Contas a Receber, Contas a Pagar e Receitas e Despesas Financeiras.

Para a apuração do resultado primário das empresas estatais federais para 2015, conforme disposto no art. 2º, § 5º, do PLDO-2015, não foram considerados os dados do PDG das empresas dos Grupos Petrobras e Eletrobras. Os dispêndios das instituições financeiras estatais também não afetam o resultado fiscal, uma vez que, por praticarem apenas intermediação financeira, suas atividades não impactam a dívida líquida do setor público.

Porém, o resultado primário das empresas estatais federais considera o impacto do orçamento da empresa Itaipu Binacional, devido à corresponsabilidade da União na liquidação de suas dívidas, embora seus dispêndios não sejam fixados pelos órgãos de coordenação e controle brasileiros.

Como se pode notar, o resultado primário das estatais é pautado, principalmente, na receita oriunda da Venda de Bens e Serviços e em Demais Receitas – operacionais e não operacionais. São considerados também os ingressos decorrentes de aportes de capital, bem como de outros recursos não resultantes da tomada de empréstimos e financiamentos junto ao sistema financeiro.

Os gastos estimados com Pessoal e Encargos Sociais estão compatíveis com os planos de cargos e salários de cada empresa estatal e também com a política salarial a ser adotada pelo Governo Federal para as negociações dos acordos coletivos de trabalho em 2015.

O item Materiais e Produtos representa a previsão de gastos com a aquisição de matérias-primas, produtos para revenda, compra de energia, material de consumo e outros.

Os dispêndios com Serviços de Terceiros resultam da contratação de serviços técnicos administrativos e operacionais, de gastos com propaganda, publicidade e publicações oficiais e dos dispêndios indiretos com pessoal próprio.

No item Tributos e Encargos Parafiscais, estão inseridos os pagamentos de impostos e contribuições incidentes sobre a receita, vinculados ao resultado e também relacionados aos demais encargos fiscais.

Os Demais Custeios contemplam dispêndios com o pagamento de *royalties*, de aluguéis em geral, de provisões para demandas trabalhistas, de participação dos empregados nos lucros ou resultados, bem como para a cobertura de eventuais déficits de planos de previdência complementar etc.

O valor dos Investimentos representa os gastos destinados à aquisição de bens contabilizados no ativo imobilizado, necessários às atividades das empresas estatais do setor produtivo, exceto os bens de arrendamento mercantil, bem como benfeitorias realizadas em bens da União e benfeitorias necessárias à infraestrutura de serviços públicos concedidos pela União. Esses dispêndios estão compatíveis com o Orçamento de Investimento constante do Projeto da Lei Orçamentária para 2015.

No item Outros Dispêndios de Capital estão incluídas, principalmente, provisões para pagamento de dividendos pelas empresas estatais do setor produtivo e inversões financeiras em outras empresas, inclusive em Sociedade de Propósito Específico (SPE).

No item Ajuste Metodológico, registra-se a previsão de descontos a serem concedidos pela Empresa Gestora de Ativos (Emgea), no exercício de 2015, nas renegociações dos contratos imobiliários, bem como as provisões para devedores duvidosos, ambas consideradas pelo Bacen como despesas primárias, além do registro da exclusão do grupamento de todas as empresas do setor produtivo do Banco do Brasil componentes das "Demais Empresas", uma vez que o Bacen considera tais empresas no consolidado Banco do Brasil, ou seja, são consideradas instituições financeiras e, como tal, não integram a meta de resultado primário das estatais, e, ainda, as amortizações de obrigações por Itaipu Binacional com entidades fora do sistema financeiro nacional.

**Tabela 13 - Resultado Primário das Empresas Estatais Federais**

| DISCRIMINAÇÃO | PDG - Programação |
|---|---|
| | R$ milhões |
| **1 - RECEITAS TOTAIS** | **59.737** |
| - Operacionais | 51.626 |
| . Venda de Bens/Serviços | 44.229 |
| . Demais Operacionais | 7.397 |
| - Financeiras | 1.799 |
| - Demais não Operacionais | 2.055 |
| - Outras Receitas | 0 |

*Continua*

*Continuação*

| DISCRIMINAÇÃO | PDG - Programação |
|---|---|
| | R$ milhões |
| - Transferências do Tesouro Nacional | 4.257 |
| **II - DESPESAS TOTAIS** | **63.669** |
| - Pessoal e Encargos Sociais | 18.266 |
| - Encargos Financeiros | 3.626 |
| - Outros Custeios | 21.238 |
| . Materiais e Produtos | 1.347 |
| . Serviços de Terceiros | 11.360 |
| . Utilidades e Serviços | 701 |
| . Tributos e Encargos Parafiscais | 3.461 |
| . Demais Custeios | 4.369 |
| - Investimentos | 5.443 |
| - Outros Dispêndios de Capital | 8.851 |
| - Ajuste Metodológico | 6.245 |
| **III - AJUSTE CRITÉRIO COMPETÊNCIA/CAIXA** | **1.792** |
| - Variação de Contas a Pagar (vincendo) (+) | 1.947 |
| - Variação de Contas a Receber (vincendo) (-) | -158 |
| - Variação Receitas/Despesas Financeiras (+) | -313 |
| **IV - RESULTADO NOMINAL (I - II + III)** | **-2.140** |
| **V - Juros Líquidos (Receita - Despesa)** | **-2.140** |
| **VI - RESULTADO PRIMÁRIO (IV - V)** | **0** |

Obs.: Valores positivos = superávit.

## RECEITAS DO ORÇAMENTO DE INVESTIMENTO

Para definição dos limites de investimento, levou-se em consideração a real capacidade de geração de recursos de cada empresa estatal federal, mediante a avaliação de suas propostas e a compatibilização dos seus dispêndios globais com a efetiva possibilidade de geração de recursos, observada a meta global de desempenho desse segmento de Governo, em termos de Necessidade de Financiamento Líquido, de superávit primário em equilíbrio, ou seja, meta de "zero real". Os programas e as ações propostos têm, assim, suas fontes de recursos asseguradas, ficando afastada a hipótese de utilização de recursos a definir ou de empréstimos de curto prazo para investimentos.

As fontes de financiamento dos investimentos, discriminadas na Tabela 14, indicam que apenas 6,5% dos investimentos são financiados por operações de crédito, junto ao sistema financeiro:

**Tabela 14 - Fontes de Financiamento do Orçamento de Investimento**

R$ milhões

| Descritores de Fontes | PLOA 2015 |
|---|---|
| **Recursos Próprios** | **93.872** |
| Geração Própria | 93.872 |
| **Recursos para Aumento do Patrimônio Líquido** | **3.432** |
| Tesouro – Direto | 2.858 |
| Saldo de Exercícios Anteriores | 468 |
| Controladora | 106 |
| **Operações de Crédito de Longo Prazo** | **6.920** |
| Internas | 5.710 |
| Externas | 1.210 |
| **Outros Recursos de Longo Prazo** | **1.485** |
| Controladora | 1.485 |
| **Total** | **105.709** |



# PESSOAL E ENCARGOS SOCIAIS

O orçamento para o exercício de 2015 prevê gastos da ordem de R$ 255,98 bilhões no pagamento de pessoal ativo, inativos, pensionistas da União, encargos sociais e sentenças judiciais, inclusive precatórios e requisições de pequeno valor, o que representa crescimento de 5,78% em relação a estas despesas para o exercício de 2014, conforme a Lei nº 12.952, de 20 de janeiro de 2014, Lei Orçamentária Anual de 2014, LOA-2014, no montante de R$ 242,0 bilhões.

Do total, os gastos dos Poderes Legislativo, Judiciário e Executivo representam, respectivamente, 3,45%, 10,97% e 83,91%, e os gastos totais da Defensoria Pública da União - DPU e do Ministério Público da União - MPU, correspondem a 0,09% e 1,59%, conforme demonstrado a seguir:

**Tabela 15 – Gastos de Pessoal e Encargos – Projeção para 2015**

R$ bilhões

| Poder | PLOA-2015[1] | Participação Relativa (%) |
|---|---|---|
| Legislativo | 8,84 | 3,45% |
| Judiciário | 28,07 | 10,97% |
| DPU | 0,22 | 0,09% |
| Executivo | 214,79 | 83,91% |
| MPU | 4,06 | 1,59% |
| **Total** | **255,98** | **100,00%** |

Nota: [1]Inclui ativos, inativos, pensionistas, encargos sociais e sentenças judiciais (Precatórios e RPV)

Esse crescimento na despesa de pessoal previsto para 2015 decorre basicamente da recomposição da força de trabalho do Poder Executivo nas áreas de atuação estratégica do Estado, como segurança pública, infraestrutura, saúde, educação, formulação de políticas públicas e gestão governamental, bem como da expansão dos quadros de pessoal no âmbito dos Poderes Legislativo e Judiciário e do MPU e da continuidade do processo de estruturação e reestruturação de carreiras e redesenho dos sistemas de remuneração no âmbito da Administração Pública Federal.

A despesa total com pessoal e encargos sociais projetada para 2015 do Poder Legislativo, incluído o Tribunal de Contas da União - TCU, representa 1,09% da receita corrente líquida estimada para o exercício; a do Poder Judiciário representa 3,47%; a do Poder Executivo e DPU, 26,60%; e a do MPU, 0,50%. O total que se projeta para a despesa de pessoal da União equivale, portanto, a 31,67% da receita corrente líquida prevista para 2015. Nessas condições, os limites globais apontados na Lei Complementar nº 101, de 4 de maio de 2000, Lei de Responsabilidade Fiscal - LRF, bem como nos ditames do art. 169 da Constituição, estão obedecidos, mesmo sem computar as deduções aos referidos limites permitidas pela citada LRF.

# SISTEMAS PREVIDENCIÁRIOS

## REGIME GERAL DE PREVIDÊNCIA SOCIAL

O resultado do Regime Geral de Previdência Social (RGPS) é constituído pela diferença entre as contribuições para a Previdência Social, feitas por trabalhadores e empregadores, e o pagamento de benefícios previdenciários aos trabalhadores do setor privado, além das sentenças judiciais associadas ao Regime. Conforme demonstra o Gráfico 2, a tendência do resultado do RGPS foi, até 2007, de déficits crescentes. Em 2008, há reversão dessa perspectiva, com o déficit passando a oscilar ano a ano sem esboçar tendência clara de crescimento ou redução. A adequada compreensão da dinâmica do déficit, no entanto, precisa considerar tanto os movimentos de receitas quanto de despesas associadas ao Regime.

**Gráfico 2 - Evolução do Resultado do RGPS**

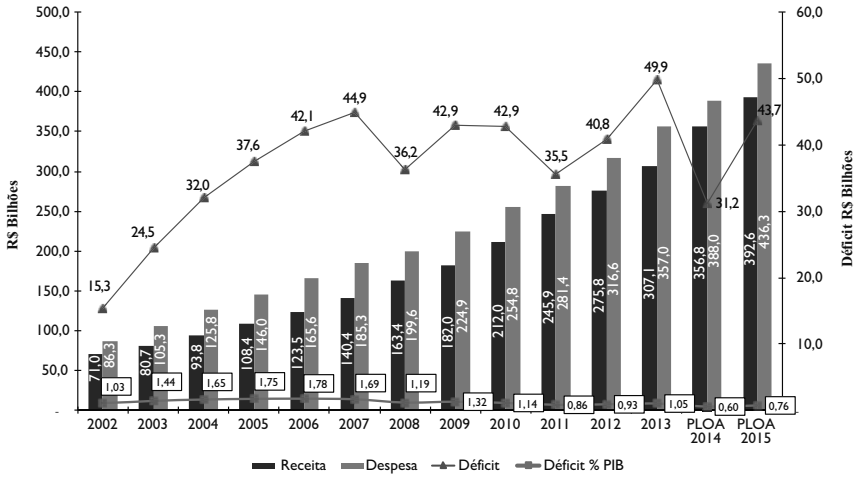


Do ponto de vista das despesas, além do crescimento vegetativo dos benefícios, os reajustes concedidos ao salário mínimo e aos demais benefícios são fatores de significativo impacto sobre o déficit do RGPS. O Gráfico 3 mostra os percentuais de reajuste concedidos desde 2003. Observa-se que os reajustes para o salário mínimo têm sido, em geral, superiores aos concedidos aos demais benefícios, que tendem a acompanhar a inflação (INPC). Os aumentos dos benefícios até um salário mínimo foram mais relevantes nos anos de 2005, 2006 e 2012, quando o valor do salário mínimo cresceu 15,38%, 16,67% e 14,13%, respectivamente.

**Gráfico 3 - Reajustes concedidos ao Salário Mínimo e Demais Benefícios**

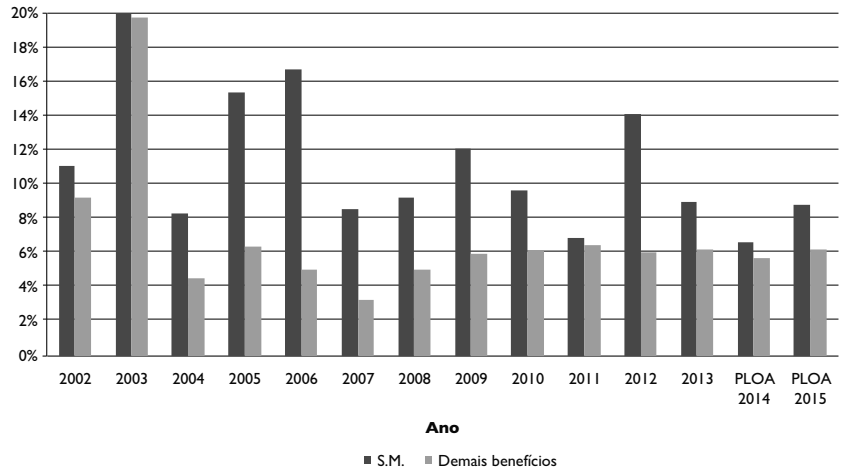


A política de valorização do salário mínimo gerou aumento do poder de compra da população de mais baixa renda, com ganhos reais significativos. Se trazidos a valores reais de 2014, considerando como deflator o INPC acumulado no ano, observa-se tendência crescente desde 2003. Os valores ultrapassaram a marca de R$ 500,00 no ano de 2006 e os R$ 600,00 em 2012. Para o ano de 2014, com a política de ganhos reais estabelecida pela Lei nº 12.382, de 2011, o valor do salário mínimo é de R$ 724,00. Em 2015, deve atingir o patamar de R$ 788,06. O Gráfico 4 mostra a evolução do valor do salário mínimo, bem como sua avaliação a preços constantes de 2015.

**Gráfico 4 - Evolução do Salário Mínimo**

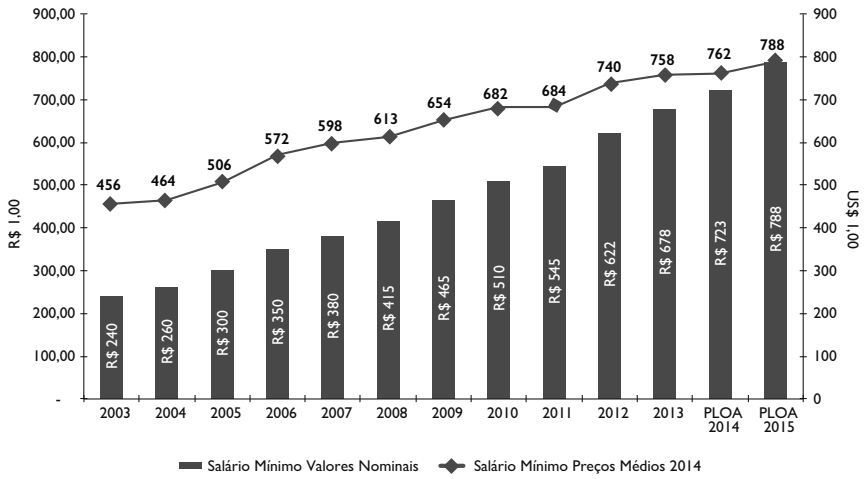

Em análise anual mais detalhada do déficit (Gráfico 2), observa-se que, após a reversão da tendência de elevação, interrompida em 2008, no exercício de 2009, como reflexo da crise econômica mundial, houve nova elevação do resultado deficitário, tendo como razão maior a diminuição na taxa de crescimento da massa salarial nominal (principal fonte das receitas previdenciárias), conjugada com a manutenção de reajustes elevados nas despesas previdenciárias.

Em 2010, com a política de valorização do salário mínimo e a adoção de reajustes reais para os benefícios acima do piso, mesmo com um elevado crescimento do PIB, observa-se a manutenção do déficit em termos nominais, alcançando aproximadamente R$ 42,9 bilhões, mas com redução percentual em relação ao PIB.

Para 2015, apesar do reajuste do salário mínimo continuar próximo à média do período 2007-2011, o déficit do RGPS aumenta tanto em termos nominais quanto em proporção do PIB. A projeção do RGPS aponta para um déficit de R$ 43,7 bilhões ou 0,76% do PIB.

O reajuste do salário mínimo de 8,85% a partir de janeiro de 2015, equivale à variação do INPC estimado para o exercício de 2014 mais o crescimento do PIB real em 2013, conforme regra contida no art. 2º da Lei nº 12.382, de 2011. O crescimento vegetativo considerado foi de 3,99%, associado à expectativa de crescimento do número de beneficiários e do valor médio dos benefícios.

É importante destacar que foi considerada na projeção de despesas para 2015 a terceira de dez parcelas anuais referentes ao montante atrasado, decorrentes de decisão do Tribunal Regional Federal (TRF) da 3ª Região. Após a revogação do art. 202 da Constituição, pela EC nº 20, de 15 de dezembro de 1998, a Lei nº 9.876, de 26 de novembro de 1999, procedeu à substituição da técnica de cálculo dos benefícios. O Decreto nº 3.265, de 29 de novembro de 1999, ao regulamentar as alterações, estabeleceu que, na hipótese de contar o segurado com menos de 144 contribuições (hipótese possível para os benefícios citados), seria considerada a integralidade dos salários de contribuição. Essa sistemática trazia o valor da média para baixo, pelo que foram ajuizadas inúmeras ações questionando a legitimidade da regulamentação. As regras de cálculo foram revogadas pelo Decreto nº 6.939, de 18 de agosto de 2009, que lançou parâmetros compatíveis com a literalidade das alterações trazidas pela Lei nº 9.876, de 1999.

Finalmente, salienta-se que o resultado do RGPS não sofreu impactos decorrentes da publicação da Lei nº 12.715, de 17 de setembro de 2012, que alterou a alíquota das contribuições previdenciárias sobre a folha de salários de diversos setores econômicos. Seguindo o que determina o inciso IV do art. 9º da Lei nº 12.546, de 14 de dezembro de 2011, a União compensará o Fundo do Regime Geral de Previdência Social (FRGPS) no valor correspondente à estimativa de renúncia previdenciária decorrente da desoneração, de forma a não afetar a apuração do resultado financeiro do RGPS.

Dessa maneira, a projeção da despesa total em 2015 com benefícios atingiu R$ 436,3 bilhões, sendo R$ 425,0 bilhões relativos a benefícios normais, R$ 8,9 bilhões destinados ao pagamento de sentenças judiciais e R$ 2,4 bilhões referentes à compensação entre o RGPS e os demais regimes próprios de previdência (Sistema de Compensação Previdenciária entre o RGPS e os RPPS – Comprev). Por sua vez, a estimativa de arrecadação líquida é de R$ 392,5 bilhões, considerando-se aumento da massa salarial nominal de 10,35%.

A Tabela 16 detalha a estimativa do déficit do RGPS e as principais hipóteses adotadas.

**Tabela 16 - Resumo do Resultado do RGPS e Parâmetros Adotados**

R$ milhões

| Descrição | PLOA 2015 |
|---|---|
| **Arrecadação** | **392.553** |
| **Benefícios** | **436.290** |
| Benefícios normais | 425.059 |
| Precatórios e sentenças | 8.866 |
| Comprev | 2.366 |
| **Resultado** | **-43.736** |
| **Hipóteses adotadas** | |
| Massa salarial nominal (%) | 10,35% |
| Reajuste do salário mínimo (%) | 8,85% |
| Valor do salário mínimo (R$) | 788,06 |
| Reajuste dos demais benefícios (%) | 6,20% |

## REGIME PRÓPRIO DE PREVIDÊNCIA SOCIAL DOS SERVIDORES PÚBLICOS FEDERAIS

O déficit projetado para o Regime Próprio de Previdência Social (RPPS) dos servidores da União para 2015 é de R$ 61,5 bilhões (1,07% do PIB). O Gráfico 5 mostra que o déficit nominal permanece com tendência de crescimento, mas a taxas menores. Para o próximo ano, estima-se um crescimento anual do déficit em 7,31%, enquanto entre 2006 e 2013 o crescimento médio foi de 9,34%.

**Gráfico 5 – Evolução da Receita, Despesa e Déficit da Previdência Pública (% PIB)**

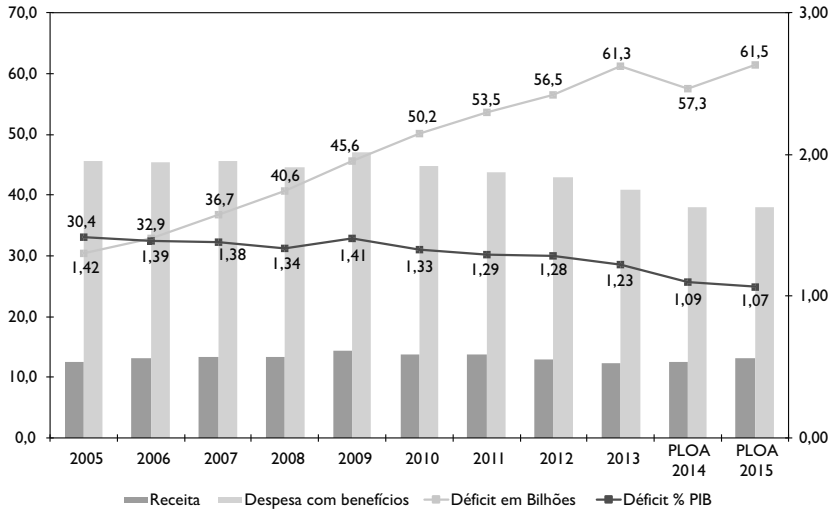

A trajetória decrescente do déficit do RPPS em relação ao PIB alcançada na última década deve-se, em especial, a algumas reformas constitucionais e legais que tiveram o intuito de adequar o sistema previdenciário dos servidores ao caráter contributivo e solidário.

Os preceitos legais do RPPS são regidos pelo art. 40 da Constituição Federal. Uma reforma importante consubstanciou-se na Emenda Constitucional (EC) nº 20, de 15 de dezembro de 1998, que alterou as regras de concessão de aposentadoria, antes contabilizada por tempo de serviço, para se encaixar em um regime de previdência de caráter contributivo, observando critérios que preservem o equilíbrio financeiro e atuarial.

Com a EC nº 41, de 19 de dezembro de 2003, houve o fim da paridade de remuneração entre servidores ativos e inativos e a instituição de contribuição para aposentados e pensionistas. Além disso, empreendeu modificações pontuais nos critérios de elegibilidade e nas fórmulas de cálculo do valor dos benefícios dos servidores públicos e previu a criação de regime de previdência complementar para os servidores. Ressalte-se que a Lei nº 10.887, de 18 de junho de 2004, determinou que a contribuição patronal para o Plano de Seguridade Social do Servidor seria o dobro da contribuição do servidor (22% e 11%, respectivamente).

A EC nº 47, de 5 de julho de 2005, por sua vez, promoveu outras alterações, entre as quais podem ser destacadas:

a) instituição da paridade plena entre ativos e inativos para os servidores que ingressaram até a data da promulgação da EC no 41, de 2003; introdução de regra de transição que diminui em um ano a idade mínima de aposentadoria para cada ano trabalhado, além do tempo mínimo de contribuição;

b) diminuição da base de incidência da contribuição previdenciária para os inativos portadores de doença incapacitante que recebam proventos até duas vezes o limite máximo estabelecido para os benefícios do RGPS, medida essa que, para ser efetivamente implementada, necessita de regulamentação; e

c) a abertura de espaço para que leis complementares instituam critérios diferenciados para a aposentadoria dos servidores portadores de deficiência, dos que exerçam atividades de risco e daqueles cujas atividades ofereçam risco à saúde.

Outra inovação no campo do RPPS foi a promulgação da Lei nº 12.350, de 20 de dezembro de 2010, que transfere do Ministério do Planejamento, Orçamento e Gestão para a RFB/MF a competência para normatizar, cobrar, fiscalizar e controlar a arrecadação da contribuição destinada ao custeio do RGPS do Servidor Público Federal.

Finalmente, em atendimento ao disposto na EC nº 41, de 2003, foi promulgada, em 30 de abril de 2012, a Lei nº 12.618, que instituiu o regime de previdência complementar para os servidores públicos federais titulares de cargo efetivo da União, suas autarquias e fundações, inclusive para os membros do Poder Judiciário, do MPU e do TCU. De acordo com a referida Lei, poderão ser criados até três fundos de previdência complementar, um para cada Poder.

Para os servidores do Poder Executivo, a Fundação de Previdência Complementar do Servidor Público Federal do Poder Executivo (Funpresp-Exe) entrou em vigor em 4 de fevereiro de 2013, por meio da Portaria nº 44, de 31 de janeiro de 2013, da Superintendência Nacional de Previdência Complementar. Para o Poder Legislativo, a Portaria nº 239, de 6 de maio de 2013, da Superintendência Nacional de Previdência Complementar, aprovou o Regulamento do Plano de Benefícios do Poder Legislativo Federal (LegisPrev), que é administrado pela Funpresp-Exe. Por sua vez, a Fundação de Previdência Complementar do Servidor Público Federal do Poder Judiciário (Funpresp-Jud) é regulamentada pela Resolução nº 496, de 26 de outubro de 2012, e administra o plano de previdência complementar dos servidores do Judiciário e do MPU.

Com o advento dos Fundos, os servidores que ingressaram no serviço público a partir de 31 de janeiro de 2013 e aqueles que por eles optarem terão teto de aposentadoria igual ao dos beneficiários do RGPS, cujo valor para 2014, a título exemplificativo, foi fixado em R$ 4.390,24, conforme Portaria Interministerial MPS/MF nº 19, de 10 de janeiro de 2014.

O objetivo dos Fundos é garantir complementação à aposentadoria dos servidores participantes que possuam renda superior ao teto. Os Fundos disponibilizarão aos seus participantes planos de benefícios somente na modalidade de contribuição definida, conforme estipulado no § 15 do art. 40 da Constituição. O valor a ser recebido pelo servidor, ao se aposentar, dependerá das contribuições efetuadas ao longo dos anos trabalhados e da capitalização dos investimentos realizados pelo Fundo, que conta em seu Conselho Deliberativo com três representantes do Patrocinador (União) e três representantes dos servidores optantes pelo Fundo.

As contribuições do patrocinador e do participante incidem sobre a parcela da base de contribuição que exceder ao teto dos beneficiários do RGPS. A alíquota da contribuição do participante será por ele definida anualmente, observado o disposto no regulamento do plano de benefícios, e a alíquota da contribuição do patrocinador será igual à do participante e não poderá exceder o percentual de 8,5%.

# IV – AGÊNCIAS FINANCEIRAS OFICIAIS DE FOMENTO

- Aplicações em Operações de Crédito
- Investimento no Ativo Imobilizado

# APLICAÇÕES EM OPERAÇÕES DE CRÉDITO

Para 2015, as agências financeiras oficiais de fomento (instituições financeiras) reservaram R$ 239 bilhões para aplicações em operações de crédito, no consolidado do Programa de Dispêndios Globais (PDG). Esse montante representa o fluxo das operações de crédito para o próximo exercício, envolvendo recursos de geração própria, de terceiros e do Tesouro Nacional (fundos constitucionais). Ressalte-se que os recursos alocados representam apenas uma indicação, pois o volume da concessão de crédito se altera periodicamente, em resposta à política monetária do Governo Federal.

As aplicações previstas pelas agências de fomento estão coerentes com as prioridades e metas da Administração Federal estabelecidas para 2015. Respeitadas as especificidades de cada instituição, o volume de operações programado para o próximo ano está assim distribuído: industrial (18%), intermediação financeira (-15%), outros serviços (23%), habitação (29%), comércio (9%), rural (24%) e outros (12%). Em obediência às determinações legais, são também direcionados recursos para o financiamento de projetos a cargo da União, dos Estados, do Distrito Federal e dos Municípios.

Os dados detalhados sobre os valores relativos à aplicação dos recursos, por agência, região, unidade da Federação, setor de atividade, porte do tomador do empréstimo, fonte de recursos, recebimentos no período e saldos atuais, serão disponibilizados no conjunto das informações complementares a serem encaminhadas ao Congresso Nacional.

# INVESTIMENTOS NO ATIVO IMOBILIZADO

O conjunto das instituições financeiras federais destinou, na proposta do Orçamento de Investimento para o exercício de 2015, R$ 6,2 bilhões para os gastos com aquisição e manutenção de bens classificados no Ativo Imobilizado, exclusive dispêndios vinculados a operações de arrendamento mercantil.

Desse montante, cerca de R$ 2,7 bilhões estão reservados aos projetos que envolvem ampliação e modernização de pontos de atendimento distribuídos por todo o território nacional.

Para aplicação em infraestrutura de apoio, os recursos previstos para o conjunto das instituições financeiras são da ordem de R$ 3,5 bilhões.

Do total de investimentos propostos para o exercício de 2015, as instituições Banco do Brasil (BB) e Caixa Econômica Federal (CEF) são responsáveis por dispêndios correspondentes a 48 % e 47 %, respectivamente.

# ANEXO

## DEMONSTRATIVO SINTÉTICO DO PROGRAMA DE DISPÊNDIOS GLOBAIS DAS EMPRESAS ESTATAIS

- Empresas do Setor Produtivo
- Empresas do Setor Financeiro

# EMPRESA DO SETOR PRODUTIVO

## ORÇAMENTO DE INVESTIMENTO 2015

**DEMONSTRATIVO SINTÉTICO DO PROGRAMA DE DISPÊNDIOS GLOBAIS DAS EMPRESAS ESTATAIS - USOS E FONTES**

LDO, Art 11, inciso VI

## 22000 M. AG., PEC. E ABASTECIMENTO

### 22208 CENTRAIS DE ABASTECIMENTO DE MINAS GERAIS S.A. - CEASAMINAS

R$ 1,00

| USOS | VALOR | FONTES | VALOR |
|---|---|---|---|
| **Dispêndios de Capital** | **4.252.007** | **Receitas** | **48.736.375** |
| *Investimentos* | *300.000* | *Receita Operacional* | *41.781.782* |
| *Amortizações Operações Creditos L.P.* | *3.952.007* | *Receita não Operacional* | *6.954.593* |
| *Operações Internas* | *3.952.007* | **Total das Fontes** | **48.736.375** |
| **Dispêndios Correntes** | **46.411.132** | **Variação de Capital de Giro** | **-60.001** |
| *Pessoal e Encargos Sociais* | *20.681.326* | **Variação do Disponível** | **1.986.765** |
| *Materiais e Produtos* | *1.564.012* | | |
| *Serviços de Terceiros* | *14.404.362* | | |
| *Utilidades e Serviços* | *2.071.671* | | |
| *Tributos e Encargos Parafiscais* | *3.070.842* | | |
| *Encargos Financeiros e Outros* | *923.600* | | |
| *Operações Internas* | *923.600* | | |
| *Demais Dispêndios Correntes* | *3.695.319* | | |
| **Total dos Usos** | **50.663.139** | **Total Liquido das Fontes** | **50.663.139** |

### 22209 COMPANHIA DE ARMAZÉNS E SILOS DO ESTADO DE MINAS GERAIS - CASEMG

R$ 1,00

| USOS | VALOR | FONTES | VALOR |
|---|---|---|---|
| **Dispêndios de Capital** | **5.337.251** | **Receitas** | **29.597.900** |
| *Investimentos* | *5.337.251* | *Receita Operacional* | *19.663.897* |
| **Dispêndios Correntes** | **20.599.950** | *Receita não Operacional* | *9.934.003* |
| *Pessoal e Encargos Sociais* | *9.385.105* | **Total das Fontes** | **29.597.900** |
| *Materiais e Produtos* | *1.425.541* | **Variação de Capital de Giro** | **-3.717.813** |
| *Serviços de Terceiros* | *4.988.666* | **Ajuste de Receitas e Despesas Financeiras** | **54.623** |
| *Utilidades e Serviços* | *1.340.130* | **Variação do Disponível** | **2.491** |
| *Tributos e Encargos Parafiscais* | *2.987.689* | | |
| *Encargos Financeiros e Outros* | *54.513* | | |
| *Outras Fontes* | *54.513* | | |
| *Demais Dispêndios Correntes* | *418.306* | | |
| **Total dos Usos** | **25.937.201** | **Total Liquido das Fontes** | **25.937.201** |

### 22212 CEAGESP - COMPANHIA DE ENTREPOSTOS E ARMAZÉNS GERAIS DE SÃO PAULO

R$ 1,00

| USOS | VALOR | FONTES | VALOR |
|---|---|---|---|
| **Dispêndios de Capital** | **37.203.789** | **Receitas** | **188.132.688** |
| *Investimentos* | *37.203.789* | *Receita Operacional* | *174.883.097* |
| **Dispêndios Correntes** | **207.172.481** | *Receita não Operacional* | *13.249.591* |
| *Pessoal e Encargos Sociais* | *68.091.546* | **Recursos para Aumento do Patrimônio Liquido** | **56.500.000** |
| *Materiais e Produtos* | *8.314.339* | *Participação da União no Capital - Tesouro* | *56.500.000* |
| *Serviços de Terceiros* | *69.979.220* | **Total das Fontes** | **244.632.688** |
| *Utilidades e Serviços* | *28.161.547* | **Variação do Disponível** | **-256.418** |
| *Tributos e Encargos Parafiscais* | *29.145.829* | | |
| *Demais Dispêndios Correntes* | *3.480.000* | | |
| **Total dos Usos** | **244.376.270** | **Total Liquido das Fontes** | **244.376.270** |

## ORÇAMENTO DE INVESTIMENTO 2015

**DEMONSTRATIVO SINTÉTICO DO PROGRAMA DE DISPÊNDIOS GLOBAIS DAS EMPRESAS ESTATAIS - USOS E FONTES**

LDO, Art 11, inciso VI

## 25000 M. DA FAZENDA

### 25207 SERVIÇO FEDERAL DE PROCESSAMENTO DE DADOS - SERPRO

R$ 1,00

| USOS | VALOR | FONTES | VALOR |
|---|---|---|---|
| **Dispêndios de Capital** | **333.038.967** | **Receitas** | **2.638.177.680** |
| *Investimentos* | *318.562.495* | *Receita Operacional* | *2.308.782.852* |
| *Outros Dispêndios de Capital* | *14.476.472* | *Receita não Operacional* | *329.394.828* |
| **Dispêndios Correntes** | **2.548.773.768** | **Total das Fontes** | **2.638.177.680** |
| *Pessoal e Encargos Sociais* | *1.509.200.056* | **Variação de Capital de Giro** | **216.811.171** |
| *Materiais e Produtos* | *13.399.143* | **Ajuste de Receitas e Despesas Financeiras** | **2.266.346** |
| *Serviços de Terceiros* | *392.243.297* | **Variação do Disponível** | **24.557.538** |
| *Utilidades e Serviços* | *28.373.035* | | |
| *Tributos e Encargos Parafiscais* | *350.079.022* | | |
| *Encargos Financeiros e Outros* | *28.329.326* | | |
| *Outras Fontes* | *28.329.326* | | |
| *Demais Dispêndios Correntes* | *227.149.889* | | |
| **Total dos Usos** | **2.881.812.735** | **Total Liquido das Fontes** | **2.881.812.735** |

### 25211 CASA DA MOEDA DO BRASIL - CMB

R$ 1,00

| USOS | VALOR | FONTES | VALOR |
|---|---|---|---|
| **Dispêndios de Capital** | **219.417.512** | **Receitas** | **2.473.930.963** |
| *Investimentos* | *119.417.512* | *Receita Operacional* | *2.453.264.963* |
| *Outros Dispêndios de Capital* | *100.000.000* | *Receita não Operacional* | *20.666.000* |
| **Dispêndios Correntes** | **2.409.986.839** | **Total das Fontes** | **2.473.930.963** |
| *Pessoal e Encargos Sociais* | *473.898.516* | **Variação de Capital de Giro** | **-110.393.672** |
| *Materiais e Produtos* | *507.795.121* | **Ajuste de Receitas e Despesas Financeiras** | **-1.982.000** |
| *Serviços de Terceiros* | *1.294.375.179* | **Variação do Disponível** | **267.849.060** |
| *Utilidades e Serviços* | *18.678.023* | | |
| *Tributos e Encargos Parafiscais* | *24.480.000* | | |
| *Encargos Financeiros e Outros* | *32.560.000* | | |
| *Operações Internas* | *30.000.000* | | |
| *Outras Fontes* | *2.560.000* | | |
| *Demais Dispêndios Correntes* | *58.200.000* | | |
| **Total dos Usos** | **2.629.404.351** | **Total Liquido das Fontes** | **2.629.404.351** |

### 25228 BB ADMINISTRADORA DE CARTÕES DE CRÉDITO S.A. - BB CARTÕES

R$ 1,00

| USOS | VALOR | FONTES | VALOR |
|---|---|---|---|
| **Dispêndios de Capital** | **17.726.561** | **Receitas** | **34.336.859** |
| *Outros Dispêndios de Capital* | *17.726.561* | *Receita Operacional* | *32.217.869* |
| **Dispêndios Correntes** | **16.610.298** | *Receita não Operacional* | *2.118.990* |
| *Pessoal e Encargos Sociais* | *1.284.525* | **Total das Fontes** | **34.336.859** |
| *Serviços de Terceiros* | *133.689* | **Variação de Capital de Giro** | **2.024.387** |
| *Utilidades e Serviços* | *304* | **Ajuste de Receitas e Despesas Financeiras** | **-2.024.352** |
| *Tributos e Encargos Parafiscais* | *13.701.616* | **Variação do Disponível** | **-35** |
| *Demais Dispêndios Correntes* | *1.490.164* | | |
| **Total dos Usos** | **34.336.859** | **Total Liquido das Fontes** | **34.336.859** |

### 25229 BB CORRETORA DE SEGUROS E ADMINISTRADORA DE BENS S.A. - BB CORRETORA

R$ 1,00

| USOS | VALOR | FONTES | VALOR |
|---|---|---|---|
| **Dispêndios de Capital** | **1.622.247.130** | **Receitas** | **2.989.291.509** |
| *Outros Dispêndios de Capital* | *1.622.247.130* | *Receita Operacional* | *2.903.650.806* |
| **Dispêndios Correntes** | **1.367.044.379** | *Receita não Operacional* | *85.640.703* |
| *Pessoal e Encargos Sociais* | *8.132.955* | **Total das Fontes** | **2.989.291.509** |
| *Serviços de Terceiros* | *291.217.624* | **Variação de Capital de Giro** | **62.254** |
| *Utilidades e Serviços* | *437.479* | **Variação do Disponível** | **-62.254** |
| *Tributos e Encargos Parafiscais* | *1.044.896.487* | | |
| *Demais Dispêndios Correntes* | *22.359.834* | | |
| **Total dos Usos** | **2.989.291.509** | **Total Liquido das Fontes** | **2.989.291.509** |



## ORÇAMENTO DE INVESTIMENTO 2015

**DEMONSTRATIVO SINTÉTICO DO PROGRAMA DE DISPÊNDIOS GLOBAIS DAS EMPRESAS ESTATAIS - USOS E FONTES**

LDO, Art 11, inciso VI

**25230 COBRA TECNOLOGIA S.A.**

R$ 1,00

| USOS | VALOR | FONTES | VALOR |
|---|---|---|---|
| **Dispêndios de Capital** | **39.253.690** | **Receitas** | **954.636.312** |
| *Investimentos* | *28.717.000* | *Receita Operacional* | *911.421.924* |
| *Outros Dispêndios de Capital* | *10.536.690* | *Receita não Operacional* | *43.214.388* |
| **Dispêndios Correntes** | **856.056.361** | **Total das Fontes** | **954.636.312** |
| *Pessoal e Encargos Sociais* | *216.377.328* | **Variação de Capital de Giro** | **-52.459.383** |
| *Materiais e Produtos* | *63.366.832* | **Ajuste de Receitas e Despesas Financeiras** | **-7.840.125** |
| *Serviços de Terceiros* | *390.162.777* | **Variação do Disponível** | **973.247** |
| *Utilidades e Serviços* | *14.943.660* | | |
| *Tributos e Encargos Parafiscais* | *147.563.273* | | |
| *Demais Dispêndios Correntes* | *23.642.491* | | |
| **Total dos Usos** | **895.310.051** | **Total Liquido das Fontes** | **895.310.051** |

**25246 BBTUR - VIAGENS E TURISMO LTDA. - BB TURISMO**

R$ 1,00

| USOS | VALOR | FONTES | VALOR |
|---|---|---|---|
| **Dispêndios de Capital** | **1.439.049** | **Receitas** | **65.014.339** |
| *Investimentos* | *1.000.000* | *Receita Operacional* | *63.681.972* |
| *Outros Dispêndios de Capital* | *439.049* | *Receita não Operacional* | *1.332.367* |
| **Dispêndios Correntes** | **63.165.708** | **Total das Fontes** | **65.014.339** |
| *Pessoal e Encargos Sociais* | *32.142.389* | **Variação de Capital de Giro** | **-779.229** |
| *Materiais e Produtos* | *294.020* | **Ajuste de Receitas e Despesas Financeiras** | **7.886** |
| *Serviços de Terceiros* | *12.021.917* | **Variação do Disponível** | **361.761** |
| *Utilidades e Serviços* | *4.243.874* | | |
| *Tributos e Encargos Parafiscais* | *6.544.676* | | |
| *Encargos Financeiros e Outros* | *788.651* | | |
| *Operações Internas* | *788.651* | | |
| *Demais Dispêndios Correntes* | *7.130.181* | | |
| **Total dos Usos** | **64.604.757** | **Total Liquido das Fontes** | **64.604.757** |

**25276 EMPRESA GESTORA DE ATIVOS - EMGEA**

R$ 1,00

| USOS | VALOR | FONTES | VALOR |
|---|---|---|---|
| **Dispêndios de Capital** | **2.337.460.161** | **Receitas** | **1.796.867.582** |
| *Investimentos* | *1.297.444* | *Receita Operacional* | *759.916* |
| *Amortizações Operações Creditos L.P.* | *2.183.583.271* | *Receita não Operacional* | *1.796.107.666* |
| *Outras Fontes* | *2.183.583.271* | **Retorno de Aplicações Financeiras L.P.** | **454.647.845** |
| *Outros Dispêndios de Capital* | *152.579.446* | *Outras Fontes* | *454.647.845* |
| **Dispêndios Correntes** | **819.288.757** | **Total das Fontes** | **2.251.515.427** |
| *Pessoal e Encargos Sociais* | *21.831.900* | **Variação de Capital de Giro** | **614.521.836** |
| *Materiais e Produtos* | *88.180* | **Ajuste de Receitas e Despesas Financeiras** | **-312.607.614** |
| *Serviços de Terceiros* | *249.964.115* | **Variação do Disponível** | **603.319.269** |
| *Utilidades e Serviços* | *812.313* | | |
| *Tributos e Encargos Parafiscais* | *42.226.802* | | |
| *Encargos Financeiros e Outros* | *452.589.046* | | |
| *Outras Fontes* | *452.589.046* | | |
| *Demais Dispêndios Correntes* | *51.776.401* | | |
| **Total dos Usos** | **3.156.748.918** | **Total Liquido das Fontes** | **3.156.748.918** |

**25277 ATIVOS S.A. - SECURITIZADORA DE CRÉDITOS FINANCEIROS**

R$ 1,00

| USOS | VALOR | FONTES | VALOR |
|---|---|---|---|
| **Dispêndios de Capital** | **69.936.546** | **Receitas** | **630.193.630** |
| *Investimentos* | *650.000* | *Receita Operacional* | *598.989.362* |
| *Outros Dispêndios de Capital* | *69.286.546* | *Receita não Operacional* | *31.204.268* |
| **Dispêndios Correntes** | **707.772.961** | **Total das Fontes** | **630.193.630** |
| *Pessoal e Encargos Sociais* | *9.690.483* | **Variação de Capital de Giro** | **151.478.984** |
| *Materiais e Produtos* | *154.037* | **Variação do Disponível** | **-3.963.107** |
| *Serviços de Terceiros* | *106.405.081* | | |
| *Utilidades e Serviços* | *1.260.289* | | |
| *Tributos e Encargos Parafiscais* | *113.056.686* | | |
| *Encargos Financeiros e Outros* | *4.443.624* | | |
| *Operações Internas* | *2.905.851* | | |
| *Outras Fontes* | *1.537.773* | | |

## ORÇAMENTO DE INVESTIMENTO 2015

**DEMONSTRATIVO SINTÉTICO DO PROGRAMA DE DISPÊNDIOS GLOBAIS DAS EMPRESAS ESTATAIS - USOS E FONTES**

LDO, Art 11, inciso VI

| | | | |
|---|---|---|---|
| *Demais Dispêndios Correntes* | *472.762.761* | | |
| **Total dos Usos** | **777.709.507** | **Total Liquido das Fontes** | **777.709.507** |

**25283 BB ELO CARTÕES PARTICIPAÇÕES S.A.**

R$ 1,00

| USOS | VALOR | FONTES | VALOR |
|---|---|---|---|
| **Dispêndios Correntes** | **1.237.487** | **Receitas** | **147.951.243** |
| *Pessoal e Encargos Sociais* | *1.165.205* | *Receita não Operacional* | *147.951.243* |
| *Serviços de Terceiros* | *72.282* | **Total das Fontes** | **147.951.243** |
| | | **Variação de Capital de Giro** | **-146.713.774** |
| | | **Variação do Disponível** | **18** |
| **Total dos Usos** | **1.237.487** | **Total Liquido das Fontes** | **1.237.487** |

**25284 NOSSA CAIXA CAPITALIZAÇÃO S.A. - BNC CAPITALIZAÇÃO**

R$ 1,00

| USOS | VALOR | FONTES | VALOR |
|---|---|---|---|
| **Dispêndios de Capital** | **92.043** | **Receitas** | **555.275** |
| *Outros Dispêndios de Capital* | *92.043* | *Receita não Operacional* | *555.275* |
| **Dispêndios Correntes** | **458.387** | **Total das Fontes** | **555.275** |
| *Pessoal e Encargos Sociais* | *235.369* | **Variação de Capital de Giro** | **-4.846** |
| *Tributos e Encargos Parafiscais* | *165.592* | **Variação do Disponível** | **1** |
| *Demais Dispêndios Correntes* | *57.426* | | |
| **Total dos Usos** | **550.430** | **Total Liquido das Fontes** | **550.430** |

**25286 BB SEGUROS PARTICIPAÇÕES S.A. - BB SEGUROS**

R$ 1,00

| USOS | VALOR | FONTES | VALOR |
|---|---|---|---|
| **Dispêndios de Capital** | **1.222.826.001** | **Receitas** | **2.092.038.356** |
| *Outros Dispêndios de Capital* | *1.222.826.001* | *Receita Operacional* | *1.973.792.813* |
| **Dispêndios Correntes** | **53.995.021** | *Receita não Operacional* | *118.245.543* |
| *Pessoal e Encargos Sociais* | *2.088.602* | **Total das Fontes** | **2.092.038.356** |
| *Serviços de Terceiros* | *69.958* | **Variação de Capital de Giro** | **-222.794.240** |
| *Utilidades e Serviços* | *607.949* | **Ajuste de Receitas e Despesas Financeiras** | **-1.018.667** |
| *Tributos e Encargos Parafiscais* | *42.901.999* | **Variação do Disponível** | **-591.404.427** |
| *Demais Dispêndios Correntes* | *8.326.513* | | |
| **Total dos Usos** | **1.276.821.022** | **Total Liquido das Fontes** | **1.276.821.022** |

**25289 AGÊNCIA BRASILEIRA GESTORA DE FUNDOS GARANTIDORES E GARANTIAS S.A. - ABGF**

R$ 1,00

| USOS | VALOR | FONTES | VALOR |
|---|---|---|---|
| **Dispêndios de Capital** | **2.202.684** | **Receitas** | **49.465.207** |
| *Investimentos* | *2.202.684* | *Receita Operacional* | *45.844.132* |
| **Dispêndios Correntes** | **46.653.679** | *Receita não Operacional* | *3.621.075* |
| *Pessoal e Encargos Sociais* | *29.866.368* | **Total das Fontes** | **49.465.207** |
| *Materiais e Produtos* | *329.852* | **Variação de Capital de Giro** | **1** |
| *Serviços de Terceiros* | *8.571.735* | **Variação do Disponível** | **-608.845** |
| *Utilidades e Serviços* | *579.920* | | |
| *Tributos e Encargos Parafiscais* | *5.435.794* | | |
| *Demais Dispêndios Correntes* | *1.870.010* | | |
| **Total dos Usos** | **48.856.363** | **Total Liquido das Fontes** | **48.856.363** |

**25290 BB COR PARTICIPAÇÕES S.A.**

R$ 1,00

| USOS | VALOR | FONTES | VALOR |
|---|---|---|---|
| **Dispêndios de Capital** | **1.626.036.514** | **Receitas** | **1.638.587.063** |
| *Outros Dispêndios de Capital* | *1.626.036.514* | *Receita Operacional* | *1.625.421.478* |
| **Dispêndios Correntes** | **12.550.549** | *Receita não Operacional* | *13.165.585* |
| *Pessoal e Encargos Sociais* | *262.624* | **Total das Fontes** | **1.638.587.063** |
| *Tributos e Encargos Parafiscais* | *159.684* | **Variação de Capital de Giro** | **6.206.973** |
| *Demais Dispêndios Correntes* | *12.128.241* | **Ajuste de Receitas e Despesas Financeiras** | **-1.074.772** |
| | | **Variação do Disponível** | **-5.132.201** |
| **Total dos Usos** | **1.638.587.063** | **Total Liquido das Fontes** | **1.638.587.063** |

**ORÇAMENTO DE INVESTIMENTO 2015**

**DEMONSTRATIVO SINTÉTICO DO PROGRAMA DE DISPÊNDIOS GLOBAIS DAS EMPRESAS ESTATAIS - USOS E FONTES**

LDO, Art 11, inciso VI

**25291 BB SEGURIDADE PARTICIPAÇÕES S.A.**

R$ 1,00

| USOS | VALOR | FONTES | VALOR |
|---|---|---|---|
| **Dispêndios de Capital** | **2.923.022.317** | **Receitas** | **3.731.960.673** |
| *Outros Dispêndios de Capital* | *2.923.022.317* | *Receita Operacional* | *3.697.229.033* |
| **Dispêndios Correntes** | **96.870.344** | *Receita não Operacional* | *34.731.640* |
| *Pessoal e Encargos Sociais* | *30.536.336* | **Total das Fontes** | **3.731.960.673** |
| *Serviços de Terceiros* | *1.982.770* | **Variação de Capital de Giro** | **-803.847.283** |
| *Utilidades e Serviços* | *471.454* | **Ajuste de Receitas e Despesas Financeiras** | **33.407.810** |
| *Tributos e Encargos Parafiscais* | *2.809.257* | **Variação do Disponível** | **58.371.461** |
| *Demais Dispêndios Correntes* | *61.070.527* | | |
| **Total dos Usos** | **3.019.892.661** | **Total Liquido das Fontes** | **3.019.892.661** |

**ORÇAMENTO DE INVESTIMENTO 2015**

**DEMONSTRATIVO SINTÉTICO DO PROGRAMA DE DISPÊNDIOS GLOBAIS DAS EMPRESAS ESTATAIS - USOS E FONTES**

LDO, Art 11, inciso VI

## 32000 M. DE MINAS E ENERGIA

### 32201 CENTRO DE PESQUISAS DE ENERGIA ELÉTRICA - CEPEL

R$ 1,00

| USOS | VALOR | FONTES | VALOR |
|---|---|---|---|
| **Dispêndios de Capital** | **16.500.000** | **Receitas** | **204.801.336** |
| *Investimentos* | *16.500.000* | *Receita Operacional* | *201.373.336* |
| **Dispêndios Correntes** | **182.164.081** | *Receita não Operacional* | *3.428.000* |
| *Pessoal e Encargos Sociais* | *111.639.279* | **Total das Fontes** | **204.801.336** |
| *Materiais e Produtos* | *1.900.000* | **Variação de Capital de Giro** | **5.383.264** |
| *Serviços de Terceiros* | *43.657.596* | **Variação do Disponível** | **-11.520.519** |
| *Utilidades e Serviços* | *4.596.194* | | |
| *Tributos e Encargos Parafiscais* | *1.612.339* | | |
| *Encargos Financeiros e Outros* | *1.025.000* | | |
| *Outras Fontes* | *1.025.000* | | |
| *Demais Dispêndios Correntes* | *17.733.673* | | |
| **Total dos Usos** | **198.664.081** | **Total Liquido das Fontes** | **198.664.081** |

### 32204 ELETROBRÁS TERMONUCLEAR S.A. - ELETRONUCLEAR

R$ 1,00

| USOS | VALOR | FONTES | VALOR |
|---|---|---|---|
| **Dispêndios de Capital** | **3.870.832.029** | **Receitas** | **2.270.467.977** |
| *Investimentos* | *3.750.970.957* | *Receita Operacional* | *2.263.467.977* |
| *Amortizações Operações Creditos L.P.* | *119.861.072* | *Receita não Operacional* | *7.000.000* |
| *Outras Fontes* | *119.861.072* | **Operações de Crédito** | **3.270.431.527** |
| **Dispêndios Correntes** | **1.891.493.384** | *Operações de Credito Internas – Moedas* | *3.270.431.527* |
| *Pessoal e Encargos Sociais* | *507.150.191* | **Total das Fontes** | **5.540.899.504** |
| *Materiais e Produtos* | *457.866.585* | **Variação de Capital de Giro** | **667.049.776** |
| *Serviços de Terceiros* | *362.952.128* | **Ajuste de Receitas e Despesas Financeiras** | **-38.722.201** |
| *Utilidades e Serviços* | *15.450.821* | **Variação do Disponível** | **-406.901.666** |
| *Tributos e Encargos Parafiscais* | *297.273.262* | | |
| *Encargos Financeiros e Outros* | *76.847.862* | | |
| *Operações Internas* | *31.645.226* | | |
| *Outras Fontes* | *45.202.636* | | |
| *Demais Dispêndios Correntes* | *173.952.535* | | |
| **Total dos Usos** | **5.762.325.413** | **Total Liquido das Fontes** | **5.762.325.413** |

### 32223 CENTRAIS ELÉTRICAS BRASILEIRAS S.A. - ELETROBRAS

R$ 1,00

| USOS | VALOR | FONTES | VALOR |
|---|---|---|---|
| **Dispêndios de Capital** | **7.014.884.154** | **Receitas** | **17.269.288.543** |
| *Investimentos* | *36.639.774* | *Receita Operacional* | *12.617.538.473* |
| *Inversões Financeiras* | *1.293.176.131* | *Receita não Operacional* | *4.651.750.070* |
| *Amortizações Operações Creditos L.P.* | *3.122.748.114* | **Retorno de Aplicações Financeiras L.P.** | **3.197.927.796** |
| *Operações Internas* | *500.000.000* | *Outras Fontes* | *3.197.927.796* |
| *Operações Externas* | *1.621.438.021* | **Operações de Crédito** | **2.466.459.698** |
| *Outras Fontes* | *1.001.310.093* | *Operações de Credito Internas – Moedas* | *2.466.459.698* |
| *Outros Dispêndios de Capital* | *2.562.320.135* | **Total das Fontes** | **22.933.676.037** |
| **Dispêndios Correntes** | **15.497.490.317** | **Variação de Capital de Giro** | **-797.847.396** |
| *Pessoal e Encargos Sociais* | *270.997.404* | **Ajuste de Receitas e Despesas Financeiras** | **-222.445.267** |
| *Materiais e Produtos* | *11.683.182.382* | **Variação do Disponível** | **598.991.097** |
| *Serviços de Terceiros* | *400.199.000* | | |
| *Utilidades e Serviços* | *10.894.040* | | |
| *Tributos e Encargos Parafiscais* | *146.424.000* | | |
| *Encargos Financeiros e Outros* | *1.885.241.279* | | |
| *Operações Internas* | *985.079.707* | | |
| *Operações Externas* | *596.729.811* | | |
| *Outras Fontes* | *303.431.761* | | |
| *Demais Dispêndios Correntes* | *1.100.552.212* | | |
| **Total dos Usos** | **22.512.374.471** | **Total Liquido das Fontes** | **22.512.374.471** |

### 32224 CENTRAIS ELÉTRICAS DO NORTE DO BRASIL S.A. - ELETRONORTE

R$ 1,00

| USOS | VALOR | FONTES | VALOR |
|---|---|---|---|
| **Dispêndios de Capital** | **2.789.489.677** | **Receitas** | **6.851.353.472** |
| *Investimentos* | *1.081.500.000* | *Receita Operacional* | *6.201.648.489* |

## ORÇAMENTO DE INVESTIMENTO 2015

**DEMONSTRATIVO SINTÉTICO DO PROGRAMA DE DISPÊNDIOS GLOBAIS DAS EMPRESAS ESTATAIS - USOS E FONTES**

LDO, Art 11, inciso VI

| | | | |
|---|---|---|---|
| *Inversões Financeiras* | *718.754.490* | *Receita não Operacional* | *649.704.983* |
| *Amortizações Operações Creditos L.P.* | *491.763.963* | **Operações de Crédito** | **338.156.352** |
| *Operações Internas* | *185.470.835* | *Operações de Credito Internas – Moedas* | *338.156.352* |
| *Operações Externas* | *10.294* | **Total das Fontes** | **7.189.509.824** |
| *Outras Fontes* | *306.282.834* | **Variação de Capital de Giro** | **516.164.015** |
| *Outros Dispêndios de Capital* | *497.471.224* | **Ajuste de Receitas e Despesas Financeiras** | **-6.306.994** |
| **Dispêndios Correntes** | **4.626.043.397** | **Variação do Disponível** | **-283.833.771** |
| *Pessoal e Encargos Sociais* | *903.429.650* | | |
| *Materiais e Produtos* | *1.397.297.464* | | |
| *Serviços de Terceiros* | *348.382.199* | | |
| *Utilidades e Serviços* | *8.739.154* | | |
| *Tributos e Encargos Parafiscais* | *1.071.256.652* | | |
| *Encargos Financeiros e Outros* | *307.151.326* | | |
| *Operações Internas* | *418* | | |
| *Operações Externas* | *94.668.299* | | |
| *Outras Fontes* | *212.482.609* | | |
| *Demais Dispêndios Correntes* | *589.786.952* | | |
| **Total dos Usos** | **7.415.533.074** | **Total Liquido das Fontes** | **7.415.533.074** |

**32225 ELETROSUL CENTRAIS ELÉTRICAS S.A.**

R$ 1,00

| USOS | VALOR | FONTES | VALOR |
|---|---|---|---|
| **Dispêndios de Capital** | **1.341.987.269** | **Receitas** | **1.666.379.546** |
| *Investimentos* | *521.904.576* | *Receita Operacional* | *1.492.825.184* |
| *Inversões Financeiras* | *320.730.703* | *Receita não Operacional* | *173.554.362* |
| *Amortizações Operações Creditos L.P.* | *311.731.210* | **Recursos para Aumento do Patrimônio Liquido** | **38.065.869** |
| *Operações Internas* | *183.892.829* | *Participação no Capital – Empresas Estatais* | *38.065.869* |
| *Outras Fontes* | *127.838.381* | **Retorno de Aplicações Financeiras L.P.** | **1.284.063** |
| *Outros Dispêndios de Capital* | *187.620.780* | *Outras Fontes* | *1.284.063* |
| **Dispêndios Correntes** | **1.502.355.496** | **Operações de Crédito** | **88.923.033** |
| *Pessoal e Encargos Sociais* | *270.890.372* | *Operações de Credito Internas – Moedas* | *88.923.033* |
| *Materiais e Produtos* | *311.674.302* | **Outros Recursos de Longo Prazo** | **200.000.000** |
| *Serviços de Terceiros* | *188.596.685* | *Empréstimos e Financ. (não Instit. Financ.)* | *200.000.000* |
| *Utilidades e Serviços* | *2.556.608* | **Total das Fontes** | **1.994.652.511** |
| *Tributos e Encargos Parafiscais* | *284.794.508* | **Variação de Capital de Giro** | **705.695.230** |
| *Encargos Financeiros e Outros* | *273.662.851* | **Ajuste de Receitas e Despesas Financeiras** | **37.622.229** |
| *Operações Internas* | *168.564.270* | **Variação do Disponível** | **106.372.795** |
| *Outras Fontes* | *105.098.581* | | |
| *Demais Dispêndios Correntes* | *170.180.170* | | |
| **Total dos Usos** | **2.844.342.765** | **Total Liquido das Fontes** | **2.844.342.765** |

**32226 COMPANHIA HIDRO ELÉTRICA DO SÃO FRANCISCO - CHESF**

R$ 1,00

| USOS | VALOR | FONTES | VALOR |
|---|---|---|---|
| **Dispêndios de Capital** | **3.321.433.642** | **Receitas** | **4.254.643.081** |
| *Investimentos* | *1.876.888.759* | *Receita Operacional* | *3.965.045.370* |
| *Inversões Financeiras* | *926.037.512* | *Receita não Operacional* | *289.597.711* |
| *Amortizações Operações Creditos L.P.* | *447.127.120* | **Retorno de Aplicações Financeiras L.P.** | **26.604.293** |
| *Operações Internas* | *326.636.328* | *Outras Fontes* | *26.604.293* |
| *Outras Fontes* | *120.490.792* | **Operações de Crédito** | **480.284.000** |
| *Outros Dispêndios de Capital* | *71.380.251* | *Operações de Credito Internas – Moedas* | *480.284.000* |
| **Dispêndios Correntes** | **4.189.158.459** | **Total das Fontes** | **4.761.531.374** |
| *Pessoal e Encargos Sociais* | *742.097.047* | **Variação de Capital de Giro** | **1.252.860.274** |
| *Materiais e Produtos* | *2.024.892.224* | **Ajuste de Receitas e Despesas Financeiras** | **-2.393.452** |
| *Serviços de Terceiros* | *364.577.496* | **Variação do Disponível** | **1.498.593.905** |
| *Utilidades e Serviços* | *12.294.632* | | |
| *Tributos e Encargos Parafiscais* | *318.630.122* | | |
| *Encargos Financeiros e Outros* | *262.252.230* | | |
| *Operações Internas* | *223.881.368* | | |
| *Outras Fontes* | *38.370.862* | | |
| *Demais Dispêndios Correntes* | *464.414.708* | | |
| **Total dos Usos** | **7.510.592.101** | **Total Liquido das Fontes** | **7.510.592.101** |

**32228 FURNAS - CENTRAIS ELÉTRICAS S.A.**

R$ 1,00

| USOS | VALOR | FONTES | VALOR |
|---|---|---|---|

## ORÇAMENTO DE INVESTIMENTO 2015

**DEMONSTRATIVO SINTÉTICO DO PROGRAMA DE DISPÊNDIOS GLOBAIS DAS EMPRESAS ESTATAIS - USOS E FONTES**

LDO, Art 11, inciso VI

| | | | |
|---|---|---|---|
| **Dispêndios de Capital** | **3.598.834.368** | **Receitas** | **6.640.820.085** |
| *Investimentos* | *1.297.190.851* | *Receita Operacional* | *6.279.920.504* |
| *Inversões Financeiras* | *753.281.913* | *Receita não Operacional* | *360.899.581* |
| *Amortizações Operações Creditos L.P.* | *480.070.275* | **Recursos para Aumento do Patrimônio Liquido** | **293.406.262** |
| *Operações Internas* | *106.631.663* | *Participação no Capital – Empresas Estatais* | *293.406.262* |
| *Operações Externas* | *7.905.533* | **Retorno de Aplicações Financeiras L.P.** | **2.885.369** |
| *Outras Fontes* | *365.533.079* | *Outras Fontes* | *2.885.369* |
| *Outros Dispêndios de Capital* | *1.068.291.329* | **Operações de Crédito** | **293.996.000** |
| **Dispêndios Correntes** | **5.339.891.168** | *Operações de Credito Internas – Moedas* | *283.996.000* |
| *Pessoal e Encargos Sociais* | *1.006.755.500* | *Operações de Credito Externas – Moedas Outras* | *10.000.000* |
| *Materiais e Produtos* | *1.265.795.090* | **Outros Recursos de Longo Prazo** | **90.783.293** |
| *Serviços de Terceiros* | *629.994.879* | *Demais Recursos de Longo Prazo* | *90.783.293* |
| *Utilidades e Serviços* | *29.454.100* | **Total das Fontes** | **7.321.891.009** |
| *Tributos e Encargos Parafiscais* | *968.637.812* | **Variação de Capital de Giro** | **2.189.294.349** |
| *Encargos Financeiros e Outros* | *839.782.711* | **Ajuste de Receitas e Despesas Financeiras** | **-78.838.571** |
| *Operações Internas* | *616.681.854* | **Variação do Disponível** | **-493.621.251** |
| *Operações Externas* | *2.728.645* | | |
| *Outras Fontes* | *220.372.212* | | |
| *Demais Dispêndios Correntes* | *599.471.076* | | |
| **Total dos Usos** | **8.938.725.536** | **Total Liquido das Fontes** | **8.938.725.536** |

**32230 PETRÓLEO BRASILEIRO S.A. - PETROBRAS**

R$ 1,00

| USOS | VALOR | FONTES | VALOR |
|---|---|---|---|
| **Dispêndios de Capital** | **92.150.052.330** | **Receitas** | **395.355.485.076** |
| *Investimentos* | *69.452.632.000* | *Receita Operacional* | *388.032.339.221* |
| *Inversões Financeiras* | *4.368.467.029* | *Receita não Operacional* | *7.323.145.855* |
| *Amortizações Operações Creditos L.P.* | *5.768.352.904* | **Operações de Crédito** | **2.000.000.000** |
| *Operações Internas* | *846.196.577* | *Operações de Credito Internas – Moedas* | *1.000.000.000* |
| *Operações Externas* | *4.888.660.530* | *Operações de Credito Externas – Moedas Outras* | *1.000.000.000* |
| *Debêntures* | *33.495.797* | **Total das Fontes** | **397.355.485.076** |
| *Outros Dispêndios de Capital* | *12.560.600.397* | **Variação de Empréstimos – Curto Prazo** | **1.600.000.000** |
| **Dispêndios Correntes** | **319.241.938.880** | **Variação de Capital de Giro** | **20.657.357.558** |
| *Pessoal e Encargos Sociais* | *19.411.247.531* | **Ajuste de Receitas e Despesas Financeiras** | **-49.780.465** |
| *Materiais e Produtos* | *84.152.846.462* | **Variação do Disponível** | **-8.171.070.959** |
| *Serviços de Terceiros* | *66.587.171.283* | | |
| *Utilidades e Serviços* | *544.285.179* | | |
| *Tributos e Encargos Parafiscais* | *73.697.176.305* | | |
| *Encargos Financeiros e Outros* | *5.872.385.986* | | |
| *Operações Internas* | *4.561.440.450* | | |
| *Operações Externas* | *845.294.460* | | |
| *Debêntures* | *54.997.330* | | |
| *Mútuos com Empresas do Exterior* | *410.653.746* | | |
| *Demais Dispêndios Correntes* | *68.976.826.134* | | |
| **Total dos Usos** | **411.391.991.210** | **Total Liquido das Fontes** | **411.391.991.210** |

**32232 BRASPETRO OIL SERVICES COMPANY - BRASOIL**

R$ 1,00

| USOS | VALOR | FONTES | VALOR |
|---|---|---|---|
| **Dispêndios Correntes** | **61.477.494** | **Receitas** | **30.176.364** |
| *Materiais e Produtos* | *9.211.142* | *Receita Operacional* | *9.211.142* |
| *Encargos Financeiros e Outros* | *29.152.075* | *Receita não Operacional* | *20.965.222* |
| *Mútuos com Empresas do Exterior* | *29.124.371* | **Total das Fontes** | **30.176.364** |
| *Outras Fontes* | *27.704* | **Variação de Capital de Giro** | **-2.618.518** |
| *Demais Dispêndios Correntes* | *23.114.277* | **Ajuste de Receitas e Despesas Financeiras** | **3.166** |
| | | **Variação do Disponível** | **33.916.482** |
| **Total dos Usos** | **61.477.494** | **Total Liquido das Fontes** | **61.477.494** |

**32238 INDÚSTRIA CARBOQUÍMICA CATARINENSE S.A. - ICC (EM LIQUIDAÇÃO)**

R$ 1,00

| USOS | VALOR | FONTES | VALOR |
|---|---|---|---|
| **Dispêndios Correntes** | **5.185.458** | **Receitas** | **120.000** |
| *Pessoal e Encargos Sociais* | *29.070* | *Receita não Operacional* | *120.000* |
| *Materiais e Produtos* | *6.000* | **Outros Recursos de Longo Prazo** | **5.065.458** |
| *Serviços de Terceiros* | *318.570* | *Empréstimos e Financ. (não Instit. Financ.)* | *5.065.458* |
| *Utilidades e Serviços* | *23.254* | **Total das Fontes** | **5.185.458** |

## ORÇAMENTO DE INVESTIMENTO 2015

**DEMONSTRATIVO SINTÉTICO DO PROGRAMA DE DISPÊNDIOS GLOBAIS DAS EMPRESAS ESTATAIS - USOS E FONTES**

LDO, Art 11, inciso VI

| | | | |
|---|---|---|---|
| *Tributos e Encargos Parafiscais* | *5.600* | | |
| *Demais Dispêndios Correntes* | *4.802.964* | | |
| **Total dos Usos** | **5.185.458** | **Total Liquido das Fontes** | **5.185.458** |

**32239 PETROBRAS DISTRIBUIDORA S.A. - BR**

R$ 1,00

| USOS | VALOR | FONTES | VALOR |
|---|---|---|---|
| **Dispêndios de Capital** | **2.266.215.349** | **Receitas** | **129.356.472.597** |
| *Investimentos* | *927.820.000* | *Receita Operacional* | *129.037.737.413* |
| *Inversões Financeiras* | *30.640.867* | *Receita não Operacional* | *318.735.184* |
| *Outros Dispêndios de Capital* | *1.307.754.482* | **Retorno de Aplicações Financeiras L.P.** | **322.781.196** |
| **Dispêndios Correntes** | **125.708.994.782** | *Outras Fontes* | *322.781.196* |
| *Pessoal e Encargos Sociais* | *1.156.750.939* | **Total das Fontes** | **129.679.253.793** |
| *Materiais e Produtos* | *93.605.276.835* | **Variação de Capital de Giro** | **-1.484.401.145** |
| *Serviços de Terceiros* | *3.537.579.269* | **Ajuste de Receitas e Despesas Financeiras** | **-224.443.892** |
| *Utilidades e Serviços* | *53.857.535* | **Variação do Disponível** | **4.801.375** |
| *Tributos e Encargos Parafiscais* | *26.661.932.614* | | |
| *Encargos Financeiros e Outros* | *141.131.489* | | |
| *Outras Fontes* | *141.131.489* | | |
| *Demais Dispêndios Correntes* | *552.466.101* | | |
| **Total dos Usos** | **127.975.210.131** | **Total Liquido das Fontes** | **127.975.210.131** |

**32240 PETROBRAS GÁS S.A. - GASPETRO**

R$ 1,00

| USOS | VALOR | FONTES | VALOR |
|---|---|---|---|
| **Dispêndios de Capital** | **179.434.805** | **Receitas** | **263.067.861** |
| *Inversões Financeiras* | *1.394.000* | *Receita não Operacional* | *263.067.861* |
| *Outros Dispêndios de Capital* | *178.040.805* | **Total das Fontes** | **263.067.861** |
| **Dispêndios Correntes** | **80.827.854** | **Variação de Capital de Giro** | **10.947.669** |
| *Pessoal e Encargos Sociais* | *9.850.991* | **Ajuste de Receitas e Despesas Financeiras** | **-27.784.654** |
| *Materiais e Produtos* | *32.100* | **Variação do Disponível** | **14.031.783** |
| *Serviços de Terceiros* | *15.933.089* | | |
| *Utilidades e Serviços* | *19.500* | | |
| *Tributos e Encargos Parafiscais* | *39.069.324* | | |
| *Demais Dispêndios Correntes* | *15.922.850* | | |
| **Total dos Usos** | **260.262.659** | **Total Liquido das Fontes** | **260.262.659** |

**32264 ELETROBRÁS PARTICIPAÇÕES S.A. - ELETROPAR**

R$ 1,00

| USOS | VALOR | FONTES | VALOR |
|---|---|---|---|
| **Dispêndios de Capital** | **21.150.000** | **Receitas** | **19.000.000** |
| *Investimentos* | *150.000* | *Receita não Operacional* | *19.000.000* |
| *Inversões Financeiras* | *7.000.000* | **Total das Fontes** | **19.000.000** |
| *Outros Dispêndios de Capital* | *14.000.000* | **Variação de Capital de Giro** | **-242.128** |
| **Dispêndios Correntes** | **6.105.120** | **Variação do Disponível** | **8.497.248** |
| *Pessoal e Encargos Sociais* | *3.042.167* | | |
| *Materiais e Produtos* | *93.552* | | |
| *Serviços de Terceiros* | *1.570.895* | | |
| *Utilidades e Serviços* | *82.781* | | |
| *Tributos e Encargos Parafiscais* | *938.917* | | |
| *Demais Dispêndios Correntes* | *376.808* | | |
| **Total dos Usos** | **27.255.120** | **Total Liquido das Fontes** | **27.255.120** |

**32267 COMPANHIA DE ELETRICIDADE DO ACRE - ELETROACRE**

R$ 1,00

| USOS | VALOR | FONTES | VALOR |
|---|---|---|---|
| **Dispêndios de Capital** | **165.464.293** | **Receitas** | **677.615.316** |
| *Investimentos* | *121.400.000* | *Receita Operacional* | *626.501.267* |
| *Amortizações Operações Creditos L.P.* | *44.064.293* | *Receita não Operacional* | *51.114.049* |
| *Outras Fontes* | *44.064.293* | **Outros Recursos de Longo Prazo** | **48.959.377** |
| **Dispêndios Correntes** | **520.253.010** | *Empréstimos e Financ. (não Instit. Financ.)* | *48.959.377* |
| *Pessoal e Encargos Sociais* | *38.497.156* | **Total das Fontes** | **726.574.693** |
| *Materiais e Produtos* | *278.011.707* | **Variação de Capital de Giro** | **-2.539.532** |
| *Serviços de Terceiros* | *35.933.256* | **Ajuste de Receitas e Despesas Financeiras** | **-14.948** |
| *Utilidades e Serviços* | *519.000* | **Variação do Disponível** | **-38.302.910** |

## ORÇAMENTO DE INVESTIMENTO 2015

**DEMONSTRATIVO SINTÉTICO DO PROGRAMA DE DISPÊNDIOS GLOBAIS DAS EMPRESAS ESTATAIS - USOS E FONTES**

LDO, Art 11, inciso VI

| | | | |
|---|---|---|---|
| *Tributos e Encargos Parafiscais* | *137.497.250* | | |
| *Encargos Financeiros e Outros* | *13.770.540* | | |
| *Outras Fontes* | *13.770.540* | | |
| *Demais Dispêndios Correntes* | *16.024.101* | | |
| **Total dos Usos** | **685.717.303** | **Total Liquido das Fontes** | **685.717.303** |

**32268 COMPANHIA ENERGÉTICA DE ALAGOAS - CEAL**

R$ 1,00

| USOS | VALOR | FONTES | VALOR |
|---|---|---|---|
| **Dispêndios de Capital** | **278.131.832** | **Receitas** | **1.649.931.819** |
| *Investimentos* | *215.941.000* | *Receita Operacional* | *1.647.781.819* |
| *Amortizações Operações Creditos L.P.* | *62.190.832* | *Receita não Operacional* | *2.150.000* |
| *Outras Fontes* | *62.190.832* | **Outros Recursos de Longo Prazo** | **113.477.354** |
| **Dispêndios Correntes** | **1.553.798.662** | *Empréstimos e Financ. (não Instit. Financ.)* | *113.477.354* |
| *Pessoal e Encargos Sociais* | *103.498.299* | **Total das Fontes** | **1.763.409.173** |
| *Materiais e Produtos* | *755.480.498* | **Variação de Capital de Giro** | **-26.652.801** |
| *Serviços de Terceiros* | *98.480.867* | **Ajuste de Receitas e Despesas Financeiras** | **70.327.001** |
| *Utilidades e Serviços* | *6.461.001* | **Variação do Disponível** | **24.847.121** |
| *Tributos e Encargos Parafiscais* | *452.288.803* | | |
| *Encargos Financeiros e Outros* | *81.577.717* | | |
| *Outras Fontes* | *81.577.717* | | |
| *Demais Dispêndios Correntes* | *56.011.477* | | |
| **Total dos Usos** | **1.831.930.494** | **Total Liquido das Fontes** | **1.831.930.494** |

**32269 COMPANHIA ENERGÉTICA DO PIAUÍ - CEPISA**

R$ 1,00

| USOS | VALOR | FONTES | VALOR |
|---|---|---|---|
| **Dispêndios de Capital** | **581.388.120** | **Receitas** | **1.561.817.419** |
| *Investimentos* | *341.842.067* | *Receita Operacional* | *1.481.242.022* |
| *Amortizações Operações Creditos L.P.* | *239.546.053* | *Receita não Operacional* | *80.575.397* |
| *Operações Internas* | *1.226.686* | **Outros Recursos de Longo Prazo** | **169.000.000** |
| *Operações Externas* | *365.181* | *Empréstimos e Financ. (não Instit. Financ.)* | *169.000.000* |
| *Outras Fontes* | *237.954.186* | **Total das Fontes** | **1.730.817.419** |
| **Dispêndios Correntes** | **1.338.947.895** | **Variação de Capital de Giro** | **139.824.655** |
| *Pessoal e Encargos Sociais* | *122.714.701* | **Variação do Disponível** | **49.693.941** |
| *Materiais e Produtos* | *468.019.287* | | |
| *Serviços de Terceiros* | *120.533.573* | | |
| *Utilidades e Serviços* | *5.173.472* | | |
| *Tributos e Encargos Parafiscais* | *445.074.782* | | |
| *Encargos Financeiros e Outros* | *78.902.379* | | |
| *Operações Internas* | *29.127* | | |
| *Operações Externas* | *351.206* | | |
| *Outras Fontes* | *78.522.046* | | |
| *Demais Dispêndios Correntes* | *98.529.701* | | |
| **Total dos Usos** | **1.920.336.015** | **Total Liquido das Fontes** | **1.920.336.015** |

**32270 CENTRAIS ELÉTRICAS DE RONDÔNIA S.A. - CERON**

R$ 1,00

| USOS | VALOR | FONTES | VALOR |
|---|---|---|---|
| **Dispêndios de Capital** | **522.601.000** | **Receitas** | **1.879.195.428** |
| *Investimentos* | *378.545.000* | *Receita Operacional* | *1.812.932.408* |
| *Amortizações Operações Creditos L.P.* | *144.056.000* | *Receita não Operacional* | *66.263.020* |
| *Outras Fontes* | *144.056.000* | **Operações de Crédito** | **200.000.000** |
| **Dispêndios Correntes** | **1.800.924.344** | *Operações de Credito Internas – Moedas* | *200.000.000* |
| *Pessoal e Encargos Sociais* | *104.810.208* | **Outros Recursos de Longo Prazo** | **299.000.000** |
| *Materiais e Produtos* | *979.421.300* | *Empréstimos e Financ. (não Instit. Financ.)* | *299.000.000* |
| *Serviços de Terceiros* | *144.072.108* | **Total das Fontes** | **2.378.195.428** |
| *Utilidades e Serviços* | *6.875.440* | **Variação de Capital de Giro** | **-19.872.889** |
| *Tributos e Encargos Parafiscais* | *455.177.469* | **Variação do Disponível** | **-34.797.195** |
| *Encargos Financeiros e Outros* | *49.498.000* | | |
| *Outras Fontes* | *49.498.000* | | |
| *Demais Dispêndios Correntes* | *61.069.819* | | |
| **Total dos Usos** | **2.323.525.344** | **Total Liquido das Fontes** | **2.323.525.344** |

## ORÇAMENTO DE INVESTIMENTO 2015

**DEMONSTRATIVO SINTÉTICO DO PROGRAMA DE DISPÊNDIOS GLOBAIS DAS EMPRESAS ESTATAIS - USOS E FONTES**

LDO, Art 11, inciso VI

**32271 TRANSPORTADORA BRASILEIRA GASODUTO BOLÍVIA-BRASIL S.A. - TBG**

R$ 1,00

| USOS | VALOR | FONTES | VALOR |
|---|---|---|---|
| **Dispêndios de Capital** | **409.511.471** | **Receitas** | **1.143.683.118** |
| *Investimentos* | *92.709.000* | *Receita Operacional* | *1.118.057.383* |
| *Amortizações Operações Creditos L.P.* | *39.551.224* | *Receita não Operacional* | *25.625.735* |
| *Operações Externas* | *39.551.224* | **Total das Fontes** | **1.143.683.118** |
| *Outros Dispêndios de Capital* | *277.251.247* | **Variação de Capital de Giro** | **-167.749.318** |
| **Dispêndios Correntes** | **750.308.902** | **Ajuste de Receitas e Despesas Financeiras** | **51.246.687** |
| *Pessoal e Encargos Sociais* | *120.047.697* | **Variação do Disponível** | **132.639.886** |
| *Materiais e Produtos* | *10.141.359* | | |
| *Serviços de Terceiros* | *75.791.515* | | |
| *Utilidades e Serviços* | *10.174.148* | | |
| *Tributos e Encargos Parafiscais* | *379.668.593* | | |
| *Encargos Financeiros e Outros* | *117.773.974* | | |
| *Operações Externas* | *5.992.167* | | |
| *Outras Fontes* | *111.781.807* | | |
| *Demais Dispêndios Correntes* | *36.711.616* | | |
| **Total dos Usos** | **1.159.820.373** | **Total Liquido das Fontes** | **1.159.820.373** |

**32272 BOA VISTA ENERGIA S.A. - BVENERGIA**

R$ 1,00

| USOS | VALOR | FONTES | VALOR |
|---|---|---|---|
| **Dispêndios de Capital** | **63.625.027** | **Receitas** | **857.189.916** |
| *Investimentos* | *56.811.027* | *Receita Operacional* | *836.354.232* |
| *Amortizações Operações Creditos L.P.* | *6.814.000* | *Receita não Operacional* | *20.835.684* |
| *Outras Fontes* | *6.814.000* | **Outros Recursos de Longo Prazo** | **31.101.000** |
| **Dispêndios Correntes** | **824.793.173** | *Empréstimos e Financ. (não Instit. Financ.)* | *31.101.000* |
| *Pessoal e Encargos Sociais* | *57.318.176* | **Total das Fontes** | **888.290.916** |
| *Materiais e Produtos* | *518.892.649* | **Variação de Capital de Giro** | **-17.326.564** |
| *Serviços de Terceiros* | *22.289.523* | **Variação do Disponível** | **17.453.848** |
| *Utilidades e Serviços* | *1.871.820* | | |
| *Tributos e Encargos Parafiscais* | *24.991.954* | | |
| *Encargos Financeiros e Outros* | *2.181.000* | | |
| *Outras Fontes* | *2.181.000* | | |
| *Demais Dispêndios Correntes* | *197.248.051* | | |
| **Total dos Usos** | **888.418.200** | **Total Liquido das Fontes** | **888.418.200** |

**32273 AMAZONAS DISTRIBUIDORA DE ENERGIA S.A. - AME**

R$ 1,00

| USOS | VALOR | FONTES | VALOR |
|---|---|---|---|
| **Dispêndios de Capital** | **920.327.131** | **Receitas** | **7.552.119.351** |
| *Investimentos* | *776.372.142* | *Receita Operacional* | *7.390.001.494* |
| *Amortizações Operações Creditos L.P.* | *143.954.989* | *Receita não Operacional* | *162.117.857* |
| *Outras Fontes* | *143.954.989* | **Outros Recursos de Longo Prazo** | **1.200.782.404** |
| **Dispêndios Correntes** | **7.709.320.575** | *Empréstimos e Financ. (não Instit. Financ.)* | *1.200.782.404* |
| *Pessoal e Encargos Sociais* | *297.853.961* | **Total das Fontes** | **8.752.901.755** |
| *Materiais e Produtos* | *5.057.694.952* | **Variação de Capital de Giro** | **-70.001.389** |
| *Serviços de Terceiros* | *275.282.312* | **Ajuste de Receitas e Despesas Financeiras** | **-224.634.381** |
| *Utilidades e Serviços* | *18.692.872* | **Variação do Disponível** | **171.381.721** |
| *Tributos e Encargos Parafiscais* | *1.260.422.973* | | |
| *Encargos Financeiros e Outros* | *371.528.947* | | |
| *Outras Fontes* | *371.528.947* | | |
| *Demais Dispêndios Correntes* | *427.844.558* | | |
| **Total dos Usos** | **8.629.647.706** | **Total Liquido das Fontes** | **8.629.647.706** |

**32274 PETROBRAS TRANSPORTE S.A. - TRANSPETRO**

R$ 1,00

| USOS | VALOR | FONTES | VALOR |
|---|---|---|---|
| **Dispêndios de Capital** | **2.915.809.756** | **Receitas** | **8.504.037.751** |
| *Investimentos* | *2.362.776.000* | *Receita Operacional* | *8.384.571.444* |
| *Amortizações Operações Creditos L.P.* | *150.979.852* | *Receita não Operacional* | *119.466.307* |
| *Operações Internas* | *150.979.852* | **Operações de Crédito** | **1.454.902.320** |
| *Outros Dispêndios de Capital* | *402.053.904* | *Operações de Credito Internas – Moedas* | *1.454.902.320* |
| **Dispêndios Correntes** | **7.093.081.958** | **Total das Fontes** | **9.958.940.071** |
| *Pessoal e Encargos Sociais* | *1.990.869.562* | **Variação de Capital de Giro** | **59.973.158** |

## ORÇAMENTO DE INVESTIMENTO 2015

**DEMONSTRATIVO SINTÉTICO DO PROGRAMA DE DISPÊNDIOS GLOBAIS DAS EMPRESAS ESTATAIS - USOS E FONTES**

LDO, Art 11, inciso VI

| | | | |
|---|---|---|---|
| *Materiais e Produtos* | *268.107.934* | **Ajuste de Receitas e Despesas Financeiras** | **37.923.876** |
| *Serviços de Terceiros* | *2.055.377.781* | **Variação do Disponível** | **-47.945.391** |
| *Utilidades e Serviços* | *263.803.862* | | |
| *Tributos e Encargos Parafiscais* | *1.366.952.265* | | |
| *Encargos Financeiros e Outros* | *251.870.295* | | |
| *Operações Internas* | *251.870.295* | | |
| *Demais Dispêndios Correntes* | *896.100.259* | | |
| **Total dos Usos** | **10.008.891.714** | **Total Liquido das Fontes** | **10.008.891.714** |

**32276 COMPANHIA DE GERAÇÃO TÉRMICA DE ENERGIA ELÉTRICA - CGTEE**

R$ 1,00

| USOS | VALOR | FONTES | VALOR |
|---|---|---|---|
| **Dispêndios de Capital** | **337.621.694** | **Receitas** | **1.324.510.371** |
| *Investimentos* | *176.529.688* | *Receita Operacional* | *1.315.010.371* |
| *Amortizações Operações Creditos L.P.* | *161.092.006* | *Receita não Operacional* | *9.500.000* |
| *Outras Fontes* | *161.092.006* | **Recursos para Aumento do Patrimônio Liquido** | **123.200.000** |
| **Dispêndios Correntes** | **1.227.026.530** | *Participação no Capital – Empresas Estatais* | *123.200.000* |
| *Pessoal e Encargos Sociais* | *97.335.162* | **Total das Fontes** | **1.447.710.371** |
| *Materiais e Produtos* | *643.556.761* | **Variação de Capital de Giro** | **77.955.840** |
| *Serviços de Terceiros* | *76.074.678* | **Ajuste de Receitas e Despesas Financeiras** | **192.335.821** |
| *Utilidades e Serviços* | *1.600.000* | **Variação do Disponível** | **-153.353.808** |
| *Tributos e Encargos Parafiscais* | *151.261.045* | | |
| *Encargos Financeiros e Outros* | *212.487.994* | | |
| *Outras Fontes* | *212.487.994* | | |
| *Demais Dispêndios Correntes* | *44.710.890* | | |
| **Total dos Usos** | **1.564.648.224** | **Total Liquido das Fontes** | **1.564.648.224** |

**32279 DOWNSTREAM PARTICIPAÇÕES LTDA. - DOWNSTREAM**

R$ 1,00

| USOS | VALOR | FONTES | VALOR |
|---|---|---|---|
| **Dispêndios Correntes** | **490.806** | **Receitas** | **152.980** |
| *Serviços de Terceiros* | *248.994* | *Receita não Operacional* | *152.980* |
| *Demais Dispêndios Correntes* | *241.812* | **Recursos para Aumento do Patrimônio Liquido** | **400.000** |
| | | *Participação no Capital – Empresas Estatais* | *400.000* |
| | | **Total das Fontes** | **552.980** |
| | | **Variação de Capital de Giro** | **-160.653** |
| | | **Variação do Disponível** | **98.479** |
| **Total dos Usos** | **490.806** | **Total Liquido das Fontes** | **490.806** |

**32280 PETROBRAS LOGÍSTICA DE EXPLORAÇÃO E PRODUÇÃO S.A. - PB-LOG**

R$ 1,00

| USOS | VALOR | FONTES | VALOR |
|---|---|---|---|
| **Dispêndios de Capital** | **689.898.731** | **Receitas** | **2.994.358.984** |
| *Investimentos* | *77.000* | *Receita Operacional* | *2.662.638.510* |
| *Amortizações Operações Creditos L.P.* | *424.490.076* | *Receita não Operacional* | *331.720.474* |
| *Operações Internas* | *330.000.000* | **Total das Fontes** | **2.994.358.984** |
| *Debêntures* | *94.490.076* | **Variação de Capital de Giro** | **22.675.253** |
| *Outros Dispêndios de Capital* | *265.331.655* | **Ajuste de Receitas e Despesas Financeiras** | **-21.967.450** |
| **Dispêndios Correntes** | **2.549.705.266** | **Variação do Disponível** | **244.537.210** |
| *Pessoal e Encargos Sociais* | *20.241.554* | | |
| *Materiais e Produtos* | *13.366* | | |
| *Serviços de Terceiros* | *2.028.588.880* | | |
| *Utilidades e Serviços* | *326.173.217* | | |
| *Tributos e Encargos Parafiscais* | *139.368.547* | | |
| *Encargos Financeiros e Outros* | *27.275.772* | | |
| *Operações Internas* | *7.320.961* | | |
| *Debêntures* | *19.954.811* | | |
| *Demais Dispêndios Correntes* | *8.043.930* | | |
| **Total dos Usos** | **3.239.603.997** | **Total Liquido das Fontes** | **3.239.603.997** |

**32282 PETROBRAS NETHERLANDS B.V. - PNBV**

R$ 1,00

| USOS | VALOR | FONTES | VALOR |
|---|---|---|---|
| **Dispêndios de Capital** | **26.019.115.771** | **Receitas** | **14.273.042.781** |
| *Investimentos* | *6.799.710.000* | *Receita Operacional* | *14.120.424.306* |



## ORÇAMENTO DE INVESTIMENTO 2015

**DEMONSTRATIVO SINTÉTICO DO PROGRAMA DE DISPÊNDIOS GLOBAIS DAS EMPRESAS ESTATAIS - USOS E FONTES**

LDO, Art 11, inciso VI

| | | | |
|---|---|---|---|
| *Inversões Financeiras* | *2.807.338.660* | *Receita não Operacional* | *152.618.475* |
| *Amortizações Operações Creditos L.P.* | *16.398.660.011* | **Recursos para Aumento do Patrimônio Liquido** | **2.292.000.000** |
| *Operações Internas* | *1.008.067* | *Participação no Capital – Empresas Estatais* | *2.292.000.000* |
| *Operações Externas* | *6.821.750.624* | **Operações de Crédito** | **1.190.000.000** |
| *Mútuos com Empresas do Exterior* | *9.575.901.320* | *Operações de Credito Externas – Moedas Outras* | *1.190.000.000* |
| *Outros Dispêndios de Capital* | *13.407.100* | **Total das Fontes** | **17.755.042.781** |
| **Dispêndios Correntes** | **1.343.301.323** | **Variação de Capital de Giro** | **10.459.879.698** |
| *Pessoal e Encargos Sociais* | *9.081.635* | **Ajuste de Receitas e Despesas Financeiras** | **-8.712.950** |
| *Serviços de Terceiros* | *1.467.216* | **Variação do Disponível** | **-843.792.435** |
| *Tributos e Encargos Parafiscais* | *33.414.155* | | |
| *Encargos Financeiros e Outros* | *488.178.691* | | |
| *Operações Externas* | *10.322.669* | | |
| *Mútuos com Empresas do Exterior* | *475.085.622* | | |
| *Outras Fontes* | *2.770.400* | | |
| *Demais Dispêndios Correntes* | *811.159.626* | | |
| **Total dos Usos** | **27.362.417.094** | **Total Liquido das Fontes** | **27.362.417.094** |

**32285 5283 PARTICIPAÇÕES LTDA.**

R$ 1,00

| USOS | VALOR | FONTES | VALOR |
|---|---|---|---|
| **Dispêndios Correntes** | **212.760** | **Recursos para Aumento do Patrimônio Liquido** | **212.760** |
| *Serviços de Terceiros* | *21.240* | *Participação no Capital – Empresas Estatais* | *212.760* |
| *Demais Dispêndios Correntes* | *191.520* | **Total das Fontes** | **212.760** |
| **Total dos Usos** | **212.760** | **Total Liquido das Fontes** | **212.760** |

**32287 PETROBRAS INTERNATIONAL BRASPETRO B.V. - PIB BV**

R$ 1,00

| USOS | VALOR | FONTES | VALOR |
|---|---|---|---|
| **Dispêndios de Capital** | **7.896.464.000** | **Receitas** | **149.775.630.824** |
| *Investimentos* | *3.136.464.000* | *Receita Operacional* | *148.013.515.109* |
| *Amortizações Operações Creditos L.P.* | *4.760.000.000* | *Receita não Operacional* | *1.762.115.715* |
| *Operações Externas* | *4.760.000.000* | **Retorno de Aplicações Financeiras L.P.** | **9.575.901.320** |
| **Dispêndios Correntes** | **154.616.309.833** | *Mútuos com Empresas do Exterior* | *9.575.901.320* |
| *Pessoal e Encargos Sociais* | *326.496.020* | **Operações de Crédito** | **9.255.097.680** |
| *Materiais e Produtos* | *140.554.211.376* | *Operações de Credito Externas – Moedas Outras* | *9.255.097.680* |
| *Serviços de Terceiros* | *187.279.202* | **Total das Fontes** | **168.606.629.824** |
| *Tributos e Encargos Parafiscais* | *4.902.332.500* | **Variação de Capital de Giro** | **-19.797.106.023** |
| *Encargos Financeiros e Outros* | *4.193.040.276* | **Ajuste de Receitas e Despesas Financeiras** | **67.546.950** |
| *Operações Externas* | *4.174.687.709* | **Variação do Disponível** | **13.635.703.082** |
| *Mútuos com Empresas do Exterior* | *18.352.567* | | |
| *Demais Dispêndios Correntes* | *4.452.950.459* | | |
| **Total dos Usos** | **162.512.773.833** | **Total Liquido das Fontes** | **162.512.773.833** |

**32288 PETROBRAS COMERCIALIZADORA DE ENERGIA LTDA. - PCEL**

R$ 1,00

| USOS | VALOR | FONTES | VALOR |
|---|---|---|---|
| **Dispêndios de Capital** | **50.000.000** | **Receitas** | **1.398.143.298** |
| *Outros Dispêndios de Capital* | *50.000.000* | *Receita Operacional* | *1.317.348.732* |
| **Dispêndios Correntes** | **704.887.753** | *Receita não Operacional* | *80.794.566* |
| *Materiais e Produtos* | *700.596.612* | **Total das Fontes** | **1.398.143.298** |
| *Serviços de Terceiros* | *57.852* | **Variação de Capital de Giro** | **-203.544.281** |
| *Tributos e Encargos Parafiscais* | *1.119.792* | **Ajuste de Receitas e Despesas Financeiras** | **-10.538.422** |
| *Demais Dispêndios Correntes* | *3.113.497* | **Variação do Disponível** | **-429.172.842** |
| **Total dos Usos** | **754.887.753** | **Total Liquido das Fontes** | **754.887.753** |

**32289 PETROBRAS NEGÓCIOS ELETRÔNICOS S.A. - E-PETRO**

R$ 1,00

| USOS | VALOR | FONTES | VALOR |
|---|---|---|---|
| **Dispêndios de Capital** | **471.923** | **Receitas** | **617.544** |
| *Outros Dispêndios de Capital* | *471.923* | *Receita não Operacional* | *617.544* |
| **Dispêndios Correntes** | **383.668** | **Total das Fontes** | **617.544** |
| *Pessoal e Encargos Sociais* | *34.560* | **Variação de Capital de Giro** | **9.685** |
| *Serviços de Terceiros* | *115.446* | **Variação do Disponível** | **228.362** |
| *Tributos e Encargos Parafiscais* | *9.900* | | |
| *Demais Dispêndios Correntes* | *223.762* | | |

## ORÇAMENTO DE INVESTIMENTO 2015

**DEMONSTRATIVO SINTÉTICO DO PROGRAMA DE DISPÊNDIOS GLOBAIS DAS EMPRESAS ESTATAIS - USOS E FONTES**

LDO, Art 11, inciso VI

| | | | |
|---|---|---|---|
| **Total dos Usos** | **855.591** | **Total Liquido das Fontes** | **855.591** |

**32308 TRANSPORTADORA ASSOCIADA DE GÁS S.A. - TAG**

R$ 1,00

| USOS | VALOR | FONTES | VALOR |
|---|---|---|---|
| **Dispêndios de Capital** | **6.009.136.584** | **Receitas** | **8.005.177.598** |
| *Investimentos* | *289.891.000* | *Receita Operacional* | *7.638.553.579* |
| *Amortizações Operações Creditos L.P.* | *2.368.388.720* | *Receita não Operacional* | *366.624.019* |
| *Operações Internas* | *2.368.388.720* | **Total das Fontes** | **8.005.177.598** |
| *Outros Dispêndios de Capital* | *3.350.856.864* | **Variação de Capital de Giro** | **1.682.795.153** |
| **Dispêndios Correntes** | **4.066.073.185** | **Ajuste de Receitas e Despesas Financeiras** | **-266.432.813** |
| *Pessoal e Encargos Sociais* | *28.537.302* | **Variação do Disponível** | **653.669.831** |
| *Materiais e Produtos* | *376.195.019* | | |
| *Serviços de Terceiros* | *3.074.715* | | |
| *Utilidades e Serviços* | *27.172.611* | | |
| *Tributos e Encargos Parafiscais* | *2.502.041.401* | | |
| *Encargos Financeiros e Outros* | *964.595.251* | | |
| *Operações Internas* | *856.911.848* | | |
| *Outras Fontes* | *107.683.403* | | |
| *Demais Dispêndios Correntes* | *164.456.886* | | |
| **Total dos Usos** | **10.075.209.769** | **Total Liquido das Fontes** | **10.075.209.769** |

**32316 LIQUIGÁS DISTRIBUIDORA S.A. - LIQUIGÁS**

R$ 1,00

| USOS | VALOR | FONTES | VALOR |
|---|---|---|---|
| **Dispêndios de Capital** | **178.823.986** | **Receitas** | **3.587.934.758** |
| *Investimentos* | *134.262.000* | *Receita Operacional* | *3.545.755.960* |
| *Amortizações Operações Creditos L.P.* | *26.650.980* | *Receita não Operacional* | *42.178.798* |
| *Operações Internas* | *26.650.980* | **Total das Fontes** | **3.587.934.758** |
| *Outros Dispêndios de Capital* | *17.911.006* | **Variação de Capital de Giro** | **25.528.641** |
| **Dispêndios Correntes** | **3.437.144.442** | **Ajuste de Receitas e Despesas Financeiras** | **-2.070.353** |
| *Pessoal e Encargos Sociais* | *341.048.031* | **Variação do Disponível** | **4.575.382** |
| *Materiais e Produtos* | *2.156.045.922* | | |
| *Serviços de Terceiros* | *304.110.266* | | |
| *Utilidades e Serviços* | *22.363.385* | | |
| *Tributos e Encargos Parafiscais* | *499.768.864* | | |
| *Encargos Financeiros e Outros* | *5.896.209* | | |
| *Operações Internas* | *5.896.209* | | |
| *Demais Dispêndios Correntes* | *107.911.765* | | |
| **Total dos Usos** | **3.615.968.428** | **Total Liquido das Fontes** | **3.615.968.428** |

**32321 BAIXADA SANTISTA ENERGIA LTDA. - BSE**

R$ 1,00

| USOS | VALOR | FONTES | VALOR |
|---|---|---|---|
| **Dispêndios Correntes** | **86.683.049** | **Receitas** | **96.546.273** |
| *Materiais e Produtos* | *708* | *Receita Operacional* | *69.039.657* |
| *Serviços de Terceiros* | *5.490.410* | *Receita não Operacional* | *27.506.616* |
| *Utilidades e Serviços* | *312* | **Total das Fontes** | **96.546.273** |
| *Tributos e Encargos Parafiscais* | *6.385.263* | **Variação de Capital de Giro** | **459.595** |
| *Demais Dispêndios Correntes* | *74.806.356* | **Ajuste de Receitas e Despesas Financeiras** | **2.848.963** |
| | | **Variação do Disponível** | **-13.171.782** |
| **Total dos Usos** | **86.683.049** | **Total Liquido das Fontes** | **86.683.049** |

**32322 TERMOMACAÉ LTDA.**

R$ 1,00

| USOS | VALOR | FONTES | VALOR |
|---|---|---|---|
| **Dispêndios de Capital** | **263.386.526** | **Receitas** | **363.170.402** |
| *Outros Dispêndios de Capital* | *263.386.526* | *Receita Operacional* | *325.379.608* |
| **Dispêndios Correntes** | **153.602.661** | *Receita não Operacional* | *37.790.794* |
| *Pessoal e Encargos Sociais* | *22.616.370* | **Total das Fontes** | **363.170.402** |
| *Materiais e Produtos* | *634.587* | **Variação de Capital de Giro** | **90.355.649** |
| *Serviços de Terceiros* | *2.155.513* | **Ajuste de Receitas e Despesas Financeiras** | **-3.425.974** |
| *Utilidades e Serviços* | *120.048* | **Variação do Disponível** | **-33.110.890** |
| *Tributos e Encargos Parafiscais* | *101.916.575* | | |
| *Demais Dispêndios Correntes* | *26.159.568* | | |

## ORÇAMENTO DE INVESTIMENTO 2015

**DEMONSTRATIVO SINTÉTICO DO PROGRAMA DE DISPÊNDIOS GLOBAIS DAS EMPRESAS ESTATAIS - USOS E FONTES**

LDO, Art 11, inciso VI

| | | | |
|---|---|---|---|
| **Total dos Usos** | **416.989.187** | **Total Liquido das Fontes** | **416.989.187** |

**32332 TERMOBAHIA S.A.**

R$ 1,00

| USOS | VALOR | FONTES | VALOR |
|---|---|---|---|
| **Dispêndios de Capital** | **9.966.116** | **Receitas** | **83.177.512** |
| *Amortizações Operações Creditos L.P.* | *9.966.116* | *Receita não Operacional* | *83.177.512* |
| *Operações Internas* | *9.966.116* | **Total das Fontes** | **83.177.512** |
| **Dispêndios Correntes** | **44.893.853** | **Variação de Capital de Giro** | **30.407.033** |
| *Pessoal e Encargos Sociais* | *9.149.160* | **Ajuste de Receitas e Despesas Financeiras** | **-5.735.673** |
| *Serviços de Terceiros* | *364.049* | **Variação do Disponível** | **-52.988.903** |
| *Utilidades e Serviços* | *1.860* | | |
| *Tributos e Encargos Parafiscais* | *18.734.009* | | |
| *Encargos Financeiros e Outros* | *15.791.105* | | |
| *Debêntures* | *5.561.877* | | |
| *Outras Fontes* | *10.229.228* | | |
| *Demais Dispêndios Correntes* | *853.670* | | |
| **Total dos Usos** | **54.859.969** | **Total Liquido das Fontes** | **54.859.969** |

**32333 STRATURA ASFALTOS S.A.**

R$ 1,00

| USOS | VALOR | FONTES | VALOR |
|---|---|---|---|
| **Dispêndios de Capital** | **4.552.838** | **Receitas** | **457.972.564** |
| *Investimentos* | *3.392.000* | *Receita Operacional* | *450.555.364* |
| *Outros Dispêndios de Capital* | *1.160.838* | *Receita não Operacional* | *7.417.200* |
| **Dispêndios Correntes** | **450.519.182** | **Total das Fontes** | **457.972.564** |
| *Pessoal e Encargos Sociais* | *15.066.739* | **Variação de Empréstimos – Curto Prazo** | **-23.250.000** |
| *Materiais e Produtos* | *294.293.303* | **Variação de Capital de Giro** | **26.642.663** |
| *Serviços de Terceiros* | *37.342.221* | **Ajuste de Receitas e Despesas Financeiras** | **-7.137.080** |
| *Utilidades e Serviços* | *1.904.929* | **Variação do Disponível** | **843.873** |
| *Tributos e Encargos Parafiscais* | *93.232.599* | | |
| *Encargos Financeiros e Outros* | *4.980.120* | | |
| *Outras Fontes* | *4.980.120* | | |
| *Demais Dispêndios Correntes* | *3.699.271* | | |
| **Total dos Usos** | **455.072.020** | **Total Liquido das Fontes** | **455.072.020** |

**32334 PETROBRAS BIOCOMBUSTÍVEL S.A. - PBIO**

R$ 1,00

| USOS | VALOR | FONTES | VALOR |
|---|---|---|---|
| **Dispêndios de Capital** | **784.086.443** | **Receitas** | **1.155.177.636** |
| *Investimentos* | *32.860.000* | *Receita Operacional* | *1.149.895.068* |
| *Inversões Financeiras* | *751.226.443* | *Receita não Operacional* | *5.282.568* |
| **Dispêndios Correntes** | **1.198.678.147** | **Recursos para Aumento do Patrimônio Liquido** | **827.773.449** |
| *Pessoal e Encargos Sociais* | *95.012.738* | *Participação no Capital – Empresas Estatais* | *827.773.449* |
| *Materiais e Produtos* | *968.088.058* | **Total das Fontes** | **1.982.951.085** |
| *Serviços de Terceiros* | *60.417.535* | **Variação de Capital de Giro** | **472** |
| *Utilidades e Serviços* | *6.883.356* | **Variação do Disponível** | **-186.967** |
| *Tributos e Encargos Parafiscais* | *48.425.965* | | |
| *Encargos Financeiros e Outros* | *21.096* | | |
| *Outras Fontes* | *21.096* | | |
| *Demais Dispêndios Correntes* | *19.829.399* | | |
| **Total dos Usos** | **1.982.764.590** | **Total Liquido das Fontes** | **1.982.764.590** |

**32342 CORDOBA FINANCIAL SERVICES GMBH - CFS**

R$ 1,00

| USOS | VALOR | FONTES | VALOR |
|---|---|---|---|
| **Dispêndios Correntes** | **303.037** | **Receitas** | **12.931** |
| *Tributos e Encargos Parafiscais* | *1.492* | *Receita não Operacional* | *12.931* |
| *Encargos Financeiros e Outros* | *11.082* | **Total das Fontes** | **12.931** |
| *Outras Fontes* | *11.082* | **Variação de Capital de Giro** | **62.788** |
| *Demais Dispêndios Correntes* | *290.463* | **Ajuste de Receitas e Despesas Financeiras** | **11.082** |
| | | **Variação do Disponível** | **216.236** |
| **Total dos Usos** | **303.037** | **Total Liquido das Fontes** | **303.037** |

## ORÇAMENTO DE INVESTIMENTO 2015

**DEMONSTRATIVO SINTÉTICO DO PROGRAMA DE DISPÊNDIOS GLOBAIS DAS EMPRESAS ESTATAIS - USOS E FONTES**

LDO, Art 11, inciso VI

**32343 COMPANHIA INTEGRADA TÊXTIL DE PERNAMBUCO - CITEPE**

R$ 1,00

| USOS | VALOR | FONTES | VALOR |
|---|---|---|---|
| **Dispêndios de Capital** | **351.073.904** | **Receitas** | **1.623.253.381** |
| *Investimentos* | *6.114.000* | *Receita Operacional* | *1.612.163.237* |
| *Amortizações Operações Creditos L.P.* | *344.959.904* | *Receita não Operacional* | *11.090.144* |
| *Operações Internas* | *314.849.884* | **Recursos para Aumento do Patrimônio Liquido** | **490.000.000** |
| *Operações Externas* | *30.110.020* | *Participação no Capital – Empresas Estatais* | *490.000.000* |
| **Dispêndios Correntes** | **1.691.821.191** | **Total das Fontes** | **2.113.253.381** |
| *Pessoal e Encargos Sociais* | *23.015.925* | **Variação de Capital de Giro** | **-504.803** |
| *Materiais e Produtos* | *1.174.471.176* | **Ajuste de Receitas e Despesas Financeiras** | **244.424** |
| *Serviços de Terceiros* | *123.205.818* | **Variação do Disponível** | **-70.097.907** |
| *Utilidades e Serviços* | *2.782.229* | | |
| *Tributos e Encargos Parafiscais* | *250.045.374* | | |
| *Encargos Financeiros e Outros* | *76.769.226* | | |
| *Operações Internas* | *74.506.658* | | |
| *Operações Externas* | *2.262.568* | | |
| *Demais Dispêndios Correntes* | *41.531.443* | | |
| **Total dos Usos** | **2.042.895.095** | **Total Liquido das Fontes** | **2.042.895.095** |

**32344 COMPANHIA PETROQUÍMICA DE PERNAMBUCO - PETROQUÍMICASUAPE**

R$ 1,00

| USOS | VALOR | FONTES | VALOR |
|---|---|---|---|
| **Dispêndios de Capital** | **270.850.417** | **Receitas** | **1.441.649.634** |
| *Investimentos* | *12.679.000* | *Receita Operacional* | *1.437.055.290* |
| *Amortizações Operações Creditos L.P.* | *258.171.417* | *Receita não Operacional* | *4.594.344* |
| *Operações Internas* | *258.171.417* | **Recursos para Aumento do Patrimônio Liquido** | **535.000.000** |
| **Dispêndios Correntes** | **1.633.770.111** | *Participação no Capital – Empresas Estatais* | *535.000.000* |
| *Pessoal e Encargos Sociais* | *48.855.566* | **Total das Fontes** | **1.976.649.634** |
| *Materiais e Produtos* | *1.196.461.645* | **Variação de Capital de Giro** | **-42.841.004** |
| *Serviços de Terceiros* | *69.447.569* | **Ajuste de Receitas e Despesas Financeiras** | **2.018.792** |
| *Utilidades e Serviços* | *3.532.455* | **Variação do Disponível** | **-31.206.894** |
| *Tributos e Encargos Parafiscais* | *115.996.972* | | |
| *Encargos Financeiros e Outros* | *132.746.342* | | |
| *Operações Internas* | *130.693.206* | | |
| *Outras Fontes* | *2.053.136* | | |
| *Demais Dispêndios Correntes* | *66.729.562* | | |
| **Total dos Usos** | **1.904.620.528** | **Total Liquido das Fontes** | **1.904.620.528** |

**32345 BREITENER ENERGÉTICA S.A. - BREITENER**

R$ 1,00

| USOS | VALOR | FONTES | VALOR |
|---|---|---|---|
| **Dispêndios de Capital** | **16.753.756** | **Receitas** | **25.568.784** |
| *Amortizações Operações Creditos L.P.* | *16.753.756* | *Receita Operacional* | *24.325.812* |
| *Operações Internas* | *16.753.756* | *Receita não Operacional* | *1.242.972* |
| **Dispêndios Correntes** | **30.649.695** | **Total das Fontes** | **25.568.784** |
| *Pessoal e Encargos Sociais* | *5.122.200* | **Variação de Capital de Giro** | **-694.860** |
| *Materiais e Produtos* | *30.864* | **Ajuste de Receitas e Despesas Financeiras** | **15.298.409** |
| *Serviços de Terceiros* | *1.736.724* | **Variação do Disponível** | **7.231.118** |
| *Utilidades e Serviços* | *97.752* | | |
| *Tributos e Encargos Parafiscais* | *2.577.360* | | |
| *Encargos Financeiros e Outros* | *20.956.767* | | |
| *Operações Internas* | *7.317.771* | | |
| *Outras Fontes* | *13.638.996* | | |
| *Demais Dispêndios Correntes* | *128.028* | | |
| **Total dos Usos** | **47.403.451** | **Total Liquido das Fontes** | **47.403.451** |

**32346 EÓLICA MANGUE SECO 2 - GERADORA E COMERCIALIZADORA DE ENERGIA ELÉTRICA S.A. - MANGUE SECO 2**

R$ 1,00

| USOS | VALOR | FONTES | VALOR |
|---|---|---|---|
| **Dispêndios de Capital** | **2.690.784** | **Receitas** | **22.980.462** |
| *Amortizações Operações Creditos L.P.* | *2.690.784* | *Receita Operacional* | *21.209.610* |
| *Operações Internas* | *2.690.784* | *Receita não Operacional* | *1.770.852* |
| **Dispêndios Correntes** | **9.818.324** | **Total das Fontes** | **22.980.462** |
| *Pessoal e Encargos Sociais* | *420.000* | **Variação de Capital de Giro** | **1.712.458** |
| *Materiais e Produtos* | *18.000* | **Ajuste de Receitas e Despesas Financeiras** | **-1.779.576** |

## ORÇAMENTO DE INVESTIMENTO 2015

**DEMONSTRATIVO SINTÉTICO DO PROGRAMA DE DISPÊNDIOS GLOBAIS DAS EMPRESAS ESTATAIS - USOS E FONTES**

LDO, Art 11, inciso VI

| | | | |
|---|---|---|---|
| *Serviços de Terceiros* | *1.051.100* | **Variação do Disponível** | **-10.404.236** |
| *Utilidades e Serviços* | *633.600* | | |
| *Tributos e Encargos Parafiscais* | *1.196.640* | | |
| *Encargos Financeiros e Outros* | *5.821.956* | | |
| *Operações Internas* | *5.821.956* | | |
| *Demais Dispêndios Correntes* | *677.028* | | |
| **Total dos Usos** | **12.509.108** | **Total Liquido das Fontes** | **12.509.108** |

**32349 INNOVA S.A.**

R$ 1,00

| USOS | VALOR | FONTES | VALOR |
|---|---|---|---|
| **Dispêndios de Capital** | **31.071.000** | **Receitas** | **1.903.142.017** |
| *Investimentos* | *240.000* | *Receita Operacional* | *1.828.781.169* |
| *Amortizações Operações Creditos L.P.* | *30.831.000* | *Receita não Operacional* | *74.360.848* |
| *Operações Internas* | *30.831.000* | **Total das Fontes** | **1.903.142.017** |
| **Dispêndios Correntes** | **1.730.010.154** | **Variação de Capital de Giro** | **-142.649.487** |
| *Pessoal e Encargos Sociais* | *59.977.119* | **Variação do Disponível** | **588.624** |
| *Materiais e Produtos* | *1.165.680.642* | | |
| *Serviços de Terceiros* | *87.577.182* | | |
| *Utilidades e Serviços* | *182.825* | | |
| *Tributos e Encargos Parafiscais* | *396.914.200* | | |
| *Encargos Financeiros e Outros* | *2.265.126* | | |
| *Operações Internas* | *705.600* | | |
| *Operações Externas* | *1.559.526* | | |
| *Demais Dispêndios Correntes* | *17.413.060* | | |
| **Total dos Usos** | **1.761.081.154** | **Total Liquido das Fontes** | **1.761.081.154** |

**32351 GÁS BRASILIANO DISTRIBUIDORA S.A. - GBD**

R$ 1,00

| USOS | VALOR | FONTES | VALOR |
|---|---|---|---|
| **Dispêndios de Capital** | **15.692.000** | **Receitas** | **488.174.400** |
| *Investimentos* | *15.692.000* | *Receita Operacional* | *479.792.160* |
| **Dispêndios Correntes** | **435.721.160** | *Receita não Operacional* | *8.382.240* |
| *Pessoal e Encargos Sociais* | *15.880.810* | **Total das Fontes** | **488.174.400** |
| *Materiais e Produtos* | *281.639.380* | **Variação de Capital de Giro** | **13.767.068** |
| *Serviços de Terceiros* | *13.666.010* | **Ajuste de Receitas e Despesas Financeiras** | **-8.499.400** |
| *Utilidades e Serviços* | *1.391.200* | **Variação do Disponível** | **-42.028.908** |
| *Tributos e Encargos Parafiscais* | *110.219.540* | | |
| *Encargos Financeiros e Outros* | *322.880* | | |
| *Outras Fontes* | *322.880* | | |
| *Demais Dispêndios Correntes* | *12.601.340* | | |
| **Total dos Usos** | **451.413.160** | **Total Liquido das Fontes** | **451.413.160** |

**32357 TERMOMACAÉ COMERCIALIZADORA DE ENERGIA LTDA**

R$ 1,00

| USOS | VALOR | FONTES | VALOR |
|---|---|---|---|
| **Dispêndios de Capital** | **20.000.000** | **Receitas** | **55.035.356** |
| *Outros Dispêndios de Capital* | *20.000.000* | *Receita Operacional* | *45.726.799* |
| **Dispêndios Correntes** | **43.784.047** | *Receita não Operacional* | *9.308.557* |
| *Materiais e Produtos* | *33.347.567* | **Total das Fontes** | **55.035.356** |
| *Serviços de Terceiros* | *44.796* | **Variação de Capital de Giro** | **904.115** |
| *Tributos e Encargos Parafiscais* | *7.769.051* | **Ajuste de Receitas e Despesas Financeiras** | **137.190** |
| *Demais Dispêndios Correntes* | *2.622.633* | **Variação do Disponível** | **7.707.386** |
| **Total dos Usos** | **63.784.047** | **Total Liquido das Fontes** | **63.784.047** |

**32358 ENERGÉTICA CAMAÇARI MURICY I S.A. - ECM 1**

R$ 1,00

| USOS | VALOR | FONTES | VALOR |
|---|---|---|---|
| **Dispêndios de Capital** | **32.484.190** | **Receitas** | **300.863.878** |
| *Investimentos* | *6.842.000* | *Receita Operacional* | *290.689.061* |
| *Amortizações Operações Creditos L.P.* | *25.642.190* | *Receita não Operacional* | *10.174.817* |
| *Operações Internas* | *25.642.190* | **Total das Fontes** | **300.863.878** |
| **Dispêndios Correntes** | **215.884.508** | **Variação de Capital de Giro** | **-89.066.379** |
| *Pessoal e Encargos Sociais* | *9.215.232* | **Ajuste de Receitas e Despesas Financeiras** | **-43.764** |
| *Materiais e Produtos* | *152.794.805* | **Variação do Disponível** | **36.614.963** |

## ORÇAMENTO DE INVESTIMENTO 2015

**DEMONSTRATIVO SINTÉTICO DO PROGRAMA DE DISPÊNDIOS GLOBAIS DAS EMPRESAS ESTATAIS - USOS E FONTES**

LDO, Art 11, inciso VI

| | | | |
|---|---|---|---|
| *Serviços de Terceiros* | *17.460.393* | | |
| *Utilidades e Serviços* | *263.373* | | |
| *Tributos e Encargos Parafiscais* | *26.412.780* | | |
| *Encargos Financeiros e Outros* | *9.396.514* | | |
| *Operações Internas* | *9.068.290* | | |
| *Outras Fontes* | *328.224* | | |
| *Demais Dispêndios Correntes* | *341.411* | | |
| **Total dos Usos** | **248.368.698** | **Total Liquido das Fontes** | **248.368.698** |

**32359 AREMBEPE ENERGIA S.A.**

R$ 1,00

| USOS | VALOR | FONTES | VALOR |
|---|---|---|---|
| **Dispêndios de Capital** | **17.921.732** | **Receitas** | **550.812.667** |
| *Investimentos* | *6.023.000* | *Receita Operacional* | *511.873.565* |
| *Amortizações Operações Creditos L.P.* | *11.898.732* | *Receita não Operacional* | *38.939.102* |
| *Operações Internas* | *11.898.732* | **Total das Fontes** | **550.812.667** |
| **Dispêndios Correntes** | **422.780.001** | **Variação de Capital de Giro** | **21.263.809** |
| *Pessoal e Encargos Sociais* | *19.757.881* | **Ajuste de Receitas e Despesas Financeiras** | **-7.714.214** |
| *Materiais e Produtos* | *320.183.565* | **Variação do Disponível** | **-123.660.529** |
| *Serviços de Terceiros* | *18.164.459* | | |
| *Utilidades e Serviços* | *161.820* | | |
| *Tributos e Encargos Parafiscais* | *48.002.683* | | |
| *Encargos Financeiros e Outros* | *15.182.665* | | |
| *Operações Internas* | *15.144.445* | | |
| *Outras Fontes* | *38.220* | | |
| *Demais Dispêndios Correntes* | *1.326.928* | | |
| **Total dos Usos** | **440.701.733** | **Total Liquido das Fontes** | **440.701.733** |

**32360 BREITENER JARAQUI S.A.**

R$ 1,00

| USOS | VALOR | FONTES | VALOR |
|---|---|---|---|
| **Dispêndios Correntes** | **128.181.253** | **Receitas** | **97.082.820** |
| *Pessoal e Encargos Sociais* | *10.534.704* | *Receita Operacional* | *89.031.766* |
| *Materiais e Produtos* | *30.724.105* | *Receita não Operacional* | *8.051.054* |
| *Serviços de Terceiros* | *30.085.104* | **Total das Fontes** | **97.082.820** |
| *Utilidades e Serviços* | *97.416* | **Variação de Capital de Giro** | **62.647.984** |
| *Tributos e Encargos Parafiscais* | *45.364.944* | **Ajuste de Receitas e Despesas Financeiras** | **-188.858** |
| *Demais Dispêndios Correntes* | *11.374.980* | **Variação do Disponível** | **-31.360.693** |
| **Total dos Usos** | **128.181.253** | **Total Liquido das Fontes** | **128.181.253** |

**32361 BREITENER TAMBAQUI S.A.**

R$ 1,00

| USOS | VALOR | FONTES | VALOR |
|---|---|---|---|
| **Dispêndios Correntes** | **121.650.939** | **Receitas** | **96.448.136** |
| *Pessoal e Encargos Sociais* | *14.020.080* | *Receita Operacional* | *93.373.352* |
| *Materiais e Produtos* | *37.422.233* | *Receita não Operacional* | *3.074.784* |
| *Serviços de Terceiros* | *18.528.420* | **Total das Fontes** | **96.448.136** |
| *Utilidades e Serviços* | *161.040* | **Variação de Capital de Giro** | **69.496.938** |
| *Tributos e Encargos Parafiscais* | *39.436.390* | **Ajuste de Receitas e Despesas Financeiras** | **-250.236** |
| *Demais Dispêndios Correntes* | *12.082.776* | **Variação do Disponível** | **-44.043.899** |
| **Total dos Usos** | **121.650.939** | **Total Liquido das Fontes** | **121.650.939** |

**32362 UIRAPURU TRANSMISSORA DE ENERGIA S.A.**

R$ 1,00

| USOS | VALOR | FONTES | VALOR |
|---|---|---|---|
| **Dispêndios de Capital** | **16.048.227** | **Receitas** | **25.377.288** |
| *Investimentos* | *4.416* | *Receita Operacional* | *24.610.944* |
| *Amortizações Operações Creditos L.P.* | *6.043.811* | *Receita não Operacional* | *766.344* |
| *Operações Internas* | *6.043.811* | **Total das Fontes** | **25.377.288** |
| *Outros Dispêndios de Capital* | *10.000.000* | **Variação de Capital de Giro** | **177.275** |
| **Dispêndios Correntes** | **9.688.789** | **Ajuste de Receitas e Despesas Financeiras** | **-71.638** |
| *Pessoal e Encargos Sociais* | *1.094.208* | **Variação do Disponível** | **254.091** |
| *Materiais e Produtos* | *4.524* | | |
| *Serviços de Terceiros* | *3.099.678* | | |
| *Utilidades e Serviços* | *30.000* | | |

## ORÇAMENTO DE INVESTIMENTO 2015

**DEMONSTRATIVO SINTÉTICO DO PROGRAMA DE DISPÊNDIOS GLOBAIS DAS EMPRESAS ESTATAIS - USOS E FONTES**

LDO, Art 11, inciso VI

| | | | |
|---|---|---|---|
| *Tributos e Encargos Parafiscais* | *2.657.040* | | |
| *Encargos Financeiros e Outros* | *2.191.224* | | |
| *Operações Internas* | *2.191.224* | | |
| *Demais Dispêndios Correntes* | *612.115* | | |
| **Total dos Usos** | **25.737.016** | **Total Liquido das Fontes** | **25.737.016** |

**32363 TRANSMISSORA SUL BRASILEIRA DE ENERGIA S.A. - TSBE**

R$ 1,00

| USOS | VALOR | FONTES | VALOR |
|---|---|---|---|
| **Dispêndios de Capital** | **22.407.742** | **Receitas** | **61.052.640** |
| *Investimentos* | *1.000.000* | *Receita Operacional* | *59.857.440* |
| *Amortizações Operações Creditos L.P.* | *21.407.742* | *Receita não Operacional* | *1.195.200* |
| *Operações Internas* | *21.407.742* | **Total das Fontes** | **61.052.640** |
| **Dispêndios Correntes** | **37.725.067** | **Variação de Capital de Giro** | **-9.321.380** |
| *Pessoal e Encargos Sociais* | *1.180.704* | **Ajuste de Receitas e Despesas Financeiras** | **6.137.906** |
| *Materiais e Produtos* | *18.000* | **Variação do Disponível** | **2.263.643** |
| *Serviços de Terceiros* | *2.494.036* | | |
| *Utilidades e Serviços* | *33.600* | | |
| *Tributos e Encargos Parafiscais* | *6.472.891* | | |
| *Encargos Financeiros e Outros* | *23.895.210* | | |
| *Operações Internas* | *23.895.210* | | |
| *Demais Dispêndios Correntes* | *3.630.626* | | |
| **Total dos Usos** | **60.132.809** | **Total Liquido das Fontes** | **60.132.809** |

**32364 TRANSMISSORA SUL LITORÂNEA DE ENERGIA S.A. - TSLE**

R$ 1,00

| USOS | VALOR | FONTES | VALOR |
|---|---|---|---|
| **Dispêndios de Capital** | **10.000.000** | **Receitas** | **99.163.423** |
| *Investimentos* | *10.000.000* | *Receita Operacional* | *96.763.423* |
| **Dispêndios Correntes** | **34.990.093** | *Receita não Operacional* | *2.400.000* |
| *Pessoal e Encargos Sociais* | *1.150.896* | **Total das Fontes** | **99.163.423** |
| *Materiais e Produtos* | *12.000* | **Variação de Capital de Giro** | **-64.896** |
| *Serviços de Terceiros* | *4.180.000* | **Variação do Disponível** | **-54.108.434** |
| *Utilidades e Serviços* | *30.000* | | |
| *Tributos e Encargos Parafiscais* | *19.608.381* | | |
| *Encargos Financeiros e Outros* | *9.130.692* | | |
| *Operações Externas* | *9.130.692* | | |
| *Demais Dispêndios Correntes* | *878.124* | | |
| **Total dos Usos** | **44.990.093** | **Total Liquido das Fontes** | **44.990.093** |

**32367 ARAUCÁRIA NITROGENADOS S.A.**

R$ 1,00

| USOS | VALOR | FONTES | VALOR |
|---|---|---|---|
| **Dispêndios de Capital** | **111.204.000** | **Receitas** | **897.395.680** |
| *Investimentos* | *111.204.000* | *Receita Operacional* | *897.395.680* |
| **Dispêndios Correntes** | **706.321.974** | **Total das Fontes** | **897.395.680** |
| *Pessoal e Encargos Sociais* | *123.124.642* | **Variação de Capital de Giro** | **-130.060.625** |
| *Materiais e Produtos* | *460.635.693* | **Variação do Disponível** | **50.190.919** |
| *Serviços de Terceiros* | *92.129.084* | | |
| *Utilidades e Serviços* | *20.936.675* | | |
| *Tributos e Encargos Parafiscais* | *5.664.213* | | |
| *Demais Dispêndios Correntes* | *3.831.667* | | |
| **Total dos Usos** | **817.525.974** | **Total Liquido das Fontes** | **817.525.974** |

**32369 EMPRESA BRASILEIRA DE ADMINISTRAÇÃO DE PETRÓLEO E GÁS NATURAL S.A. - PRÉ-SAL PETRÓLEO S.A. - PPSA**

R$ 1,00

| USOS | VALOR | FONTES | VALOR |
|---|---|---|---|
| **Dispêndios de Capital** | **22.748.415** | **Receitas** | **115.060.000** |
| *Investimentos* | *14.100.000* | *Receita Operacional* | *112.000.000* |
| *Outros Dispêndios de Capital* | *8.648.415* | *Receita não Operacional* | *3.060.000* |
| **Dispêndios Correntes** | **96.612.876** | **Recursos para Aumento do Patrimônio Liquido** | **33.000.000** |
| *Pessoal e Encargos Sociais* | *42.406.608* | *Participação da União no Capital - Tesouro* | *33.000.000* |
| *Materiais e Produtos* | *78.000* | **Total das Fontes** | **148.060.000** |
| *Serviços de Terceiros* | *15.948.368* | **Variação de Capital de Giro** | **2.755.523** |
| *Utilidades e Serviços* | *629.040* | **Variação do Disponível** | **-31.454.232** |

**ORÇAMENTO DE INVESTIMENTO 2015**

**DEMONSTRATIVO SINTÉTICO DO PROGRAMA DE DISPÊNDIOS GLOBAIS DAS EMPRESAS ESTATAIS - USOS E FONTES**

LDO, Art 11, inciso VI

| | | | |
|---|---|---|---|
| *Tributos e Encargos Parafiscais* | *26.697.200* | | |
| *Demais Dispêndios Correntes* | *10.853.660* | | |
| **Total dos Usos** | **119.361.291** | **Total Liquido das Fontes** | **119.361.291** |

**32370 TRANSPETRO INTERNATIONAL B.V.**

**R$ 1,00**

| USOS | VALOR | FONTES | VALOR |
|---|---|---|---|
| **Dispêndios de Capital** | **47.021.000** | **Receitas** | **813.378.330** |
| *Investimentos* | *47.021.000* | *Receita Operacional* | *812.552.858* |
| **Dispêndios Correntes** | **707.537.410** | *Receita não Operacional* | *825.472* |
| *Pessoal e Encargos Sociais* | *1.029.308* | **Total das Fontes** | **813.378.330** |
| *Materiais e Produtos* | *27.789.799* | **Variação de Capital de Giro** | **-388.073** |
| *Serviços de Terceiros* | *245.413.886* | **Ajuste de Receitas e Despesas Financeiras** | **-96.000** |
| *Utilidades e Serviços* | *2.885.934* | **Variação do Disponível** | **-58.335.847** |
| *Tributos e Encargos Parafiscais* | *1.253.959* | | |
| *Demais Dispêndios Correntes* | *429.164.524* | | |
| **Total dos Usos** | **754.558.410** | **Total Liquido das Fontes** | **754.558.410** |

**ORÇAMENTO DE INVESTIMENTO 2015**

**DEMONSTRATIVO SINTÉTICO DO PROGRAMA DE DISPÊNDIOS GLOBAIS DAS EMPRESAS ESTATAIS - USOS E FONTES**

LDO, Art 11, inciso VI

## 33000 M. DA PREVIDÊNCIA SOCIAL

**33202 EMPRESA DE TECNOLOGIA E INFORMAÇÕES DA PREVIDÊNCIA SOCIAL - DATAPREV**

R$ 1,00

| USOS | VALOR | FONTES | VALOR |
|---|---|---|---|
| **Dispêndios de Capital** | **227.612.369** | **Receitas** | **1.534.703.072** |
| *Investimentos* | *200.000.000* | *Receita Operacional* | *1.438.379.260* |
| *Outros Dispêndios de Capital* | *27.612.369* | *Receita não Operacional* | *96.323.812* |
| **Dispêndios Correntes** | **1.310.180.932** | **Operações de Crédito** | **150.000.000** |
| *Pessoal e Encargos Sociais* | *588.326.488* | *Operações de Credito Internas – Moedas* | *150.000.000* |
| *Materiais e Produtos* | *694.792* | **Total das Fontes** | **1.684.703.072** |
| *Serviços de Terceiros* | *215.096.972* | **Variação de Capital de Giro** | **-172.732.981** |
| *Utilidades e Serviços* | *17.162.827* | **Ajuste de Receitas e Despesas Financeiras** | **-4.422.209** |
| *Tributos e Encargos Parafiscais* | *304.709.652* | **Variação do Disponível** | **30.245.419** |
| *Encargos Financeiros e Outros* | *16.333.012* | | |
| *Operações Internas* | *16.333.012* | | |
| *Demais Dispêndios Correntes* | *167.857.189* | | |
| **Total dos Usos** | **1.537.793.301** | **Total Liquido das Fontes** | **1.537.793.301** |

**ORÇAMENTO DE INVESTIMENTO 2015**

**DEMONSTRATIVO SINTÉTICO DO PROGRAMA DE DISPÊNDIOS GLOBAIS DAS EMPRESAS ESTATAIS - USOS E FONTES**

LDO, Art 11, inciso VI

## 36000 M. DA SAÚDE

**36215 EMPRESA BRASILEIRA DE HEMODERIVADOS E BIOTECNOLOGIA - HEMOBRÁS**

R$ 1,00

| USOS | VALOR | FONTES | VALOR |
|---|---|---|---|
| **Dispêndios de Capital** | **277.128.371** | **Receitas** | **738.971.593** |
| *Investimentos* | *277.028.371* | *Receita Operacional* | *733.071.454* |
| *Outros Dispêndios de Capital* | *100.000* | *Receita não Operacional* | *5.900.139* |
| **Dispêndios Correntes** | **767.242.827** | **Recursos para Aumento do Patrimônio Liquido** | **200.000.000** |
| *Pessoal e Encargos Sociais* | *35.470.504* | *Participação da União no Capital - Tesouro* | *200.000.000* |
| *Materiais e Produtos* | *395.309.549* | **Total das Fontes** | **938.971.593** |
| *Serviços de Terceiros* | *273.699.039* | **Variação de Capital de Giro** | **372.634** |
| *Utilidades e Serviços* | *7.061.101* | **Ajuste de Receitas e Despesas Financeiras** | **-413.010** |
| *Tributos e Encargos Parafiscais* | *48.491.692* | **Variação do Disponível** | **105.439.981** |
| *Encargos Financeiros e Outros* | *898.600* | | |
| *Outras Fontes* | *898.600* | | |
| *Demais Dispêndios Correntes* | *6.312.342* | | |
| **Total dos Usos** | **1.044.371.198** | **Total Liquido das Fontes** | **1.044.371.198** |

**ORÇAMENTO DE INVESTIMENTO 2015**

**DEMONSTRATIVO SINTÉTICO DO PROGRAMA DE DISPÊNDIOS GLOBAIS DAS EMPRESAS ESTATAIS - USOS E FONTES**

LDO, Art 11, inciso VI

## 39000 M. DOS TRANSPORTES

**39214 COMPANHIA DOCAS DO MARANHÃO - CODOMAR**

R$ 1,00

| USOS | VALOR | FONTES | VALOR |
|---|---|---|---|
| **Dispêndios de Capital** | **80.000** | **Receitas** | **1.000.000** |
| *Investimentos* | *80.000* | *Receita não Operacional* | *1.000.000* |
| **Dispêndios Correntes** | **6.974.133** | **Total das Fontes** | **1.000.000** |
| *Pessoal e Encargos Sociais* | *3.663.133* | **Variação do Disponível** | **6.054.133** |
| *Materiais e Produtos* | *185.000* | | |
| *Serviços de Terceiros* | *2.001.000* | | |
| *Utilidades e Serviços* | *300.000* | | |
| *Tributos e Encargos Parafiscais* | *225.000* | | |
| *Demais Dispêndios Correntes* | *600.000* | | |
| **Total dos Usos** | **7.054.133** | **Total Liquido das Fontes** | **7.054.133** |

**ORÇAMENTO DE INVESTIMENTO 2015**

**DEMONSTRATIVO SINTÉTICO DO PROGRAMA DE DISPÊNDIOS GLOBAIS DAS EMPRESAS ESTATAIS - USOS E FONTES**

LDO, Art 11, inciso VI

## 41000 M. DAS COMUNICAÇÕES

**41201 EMPRESA BRASILEIRA DE CORREIOS E TELÉGRAFOS - ECT**

R$ 1,00

| USOS | VALOR | FONTES | VALOR |
|---|---|---|---|
| **Dispêndios de Capital** | **1.406.528.641** | **Receitas** | **19.554.191.337** |
| *Investimentos* | *803.600.035* | *Receita Operacional* | *18.838.691.336* |
| *Inversões Financeiras* | *600.000.000* | *Receita não Operacional* | *715.500.001* |
| *Amortizações Operações Creditos L.P.* | *2.928.606* | **Operações de Crédito** | **300.000.000** |
| *Operações Externas* | *2.928.606* | *Operações de Credito Internas – Bens e Serviços* | *100.000.000* |
| **Dispêndios Correntes** | **19.549.059.372** | *Operações de Credito Externas – Bens e Serviços* | *200.000.000* |
| *Pessoal e Encargos Sociais* | *10.756.059.373* | **Total das Fontes** | **19.854.191.337** |
| *Materiais e Produtos* | *230.000.000* | **Variação de Capital de Giro** | **-28.444.923** |
| *Serviços de Terceiros* | *6.402.999.999* | **Ajuste de Receitas e Despesas Financeiras** | **8.444.834** |
| *Utilidades e Serviços* | *350.000.000* | **Variação do Disponível** | **1.121.396.765** |
| *Tributos e Encargos Parafiscais* | *900.000.000* | | |
| *Encargos Financeiros e Outros* | *310.000.000* | | |
| *Operações Externas* | *72.414* | | |
| *Outras Fontes* | *309.927.586* | | |
| *Demais Dispêndios Correntes* | *600.000.000* | | |
| **Total dos Usos** | **20.955.588.013** | **Total Liquido das Fontes** | **20.955.588.013** |

**41202 TELECOMUNICAÇÕES BRASILEIRAS S.A. - TELEBRAS**

R$ 1,00

| USOS | VALOR | FONTES | VALOR |
|---|---|---|---|
| **Dispêndios de Capital** | **1.299.900.000** | **Receitas** | **68.526.653** |
| *Investimentos* | *1.249.900.000* | *Receita Operacional* | *62.561.606* |
| *Inversões Financeiras* | *50.000.000* | *Receita não Operacional* | *5.965.047* |
| **Dispêndios Correntes** | **418.926.038** | **Recursos para Aumento do Patrimônio Liquido** | **1.292.052.163** |
| *Pessoal e Encargos Sociais* | *79.515.398* | *Participação da União no Capital - Tesouro* | *1.292.052.163* |
| *Materiais e Produtos* | *571.445* | **Total das Fontes** | **1.360.578.816** |
| *Serviços de Terceiros* | *88.804.881* | **Variação de Capital de Giro** | **361.883.953** |
| *Utilidades e Serviços* | *1.875.554* | **Ajuste de Receitas e Despesas Financeiras** | **-3.636.731** |
| *Tributos e Encargos Parafiscais* | *21.128.251* | | |
| *Demais Dispêndios Correntes* | *227.030.509* | | |
| **Total dos Usos** | **1.718.826.038** | **Total Liquido das Fontes** | **1.718.826.038** |

**41258 TELEBRAS COPA S.A.**

R$ 1,00

| USOS | VALOR | FONTES | VALOR |
|---|---|---|---|
| **Dispêndios Correntes** | **100.000** | **Receitas** | **100.000** |
| *Tributos e Encargos Parafiscais* | *100.000* | *Receita Operacional* | *100.000* |
| | | **Total das Fontes** | **100.000** |
| **Total dos Usos** | **100.000** | **Total Liquido das Fontes** | **100.000** |



**ORÇAMENTO DE INVESTIMENTO 2015**

**DEMONSTRATIVO SINTÉTICO DO PROGRAMA DE DISPÊNDIOS GLOBAIS DAS EMPRESAS ESTATAIS - USOS E FONTES**

LDO, Art 11, inciso VI

## 52000 M. DA DEFESA

**52231 EMPRESA GERENCIAL DE PROJETOS NAVAIS - EMGEPRON**

R$ 1,00

| USOS | VALOR | FONTES | VALOR |
|---|---|---|---|
| **Dispêndios de Capital** | **6.739.202** | **Receitas** | **237.795.837** |
| *Investimentos* | *6.249.580* | *Receita Operacional* | *225.584.337* |
| *Inversões Financeiras* | *115.622* | *Receita não Operacional* | *12.211.500* |
| *Outros Dispêndios de Capital* | *374.000* | **Total das Fontes** | **237.795.837** |
| **Dispêndios Correntes** | **236.362.675** | **Variação de Capital de Giro** | **-73.188.404** |
| *Pessoal e Encargos Sociais* | *139.277.816* | **Ajuste de Receitas e Despesas Financeiras** | **-3.245.798** |
| *Materiais e Produtos* | *5.473.949* | **Variação do Disponível** | **81.740.242** |
| *Serviços de Terceiros* | *53.738.352* | | |
| *Utilidades e Serviços* | *3.026.044* | | |
| *Tributos e Encargos Parafiscais* | *33.865.514* | | |
| *Demais Dispêndios Correntes* | *981.000* | | |
| **Total dos Usos** | **243.101.877** | **Total Liquido das Fontes** | **243.101.877** |

**ORÇAMENTO DE INVESTIMENTO 2015**

**DEMONSTRATIVO SINTÉTICO DO PROGRAMA DE DISPÊNDIOS GLOBAIS DAS EMPRESAS ESTATAIS - USOS E FONTES**

LDO, Art 11, inciso VI

## 62000 SECRETARIA DE AVIAÇÃO CIVIL

**62213 EMPRESA BRASILEIRA DE INFRAESTRUTURA AEROPORTUÁRIA - INFRAERO**

R$ 1,00

| USOS | VALOR | FONTES | VALOR |
|---|---|---|---|
| **Dispêndios de Capital** | **1.972.527.114** | **Receitas** | **2.764.168.225** |
| *Investimentos* | *1.568.126.532* | *Receita Operacional* | *2.715.117.470* |
| *Inversões Financeiras* | *404.400.582* | *Receita não Operacional* | *49.050.755* |
| **Dispêndios Correntes** | **3.146.205.600** | **Recursos para Aumento do Patrimônio Liquido** | **2.481.627.114** |
| *Pessoal e Encargos Sociais* | *2.051.088.617* | *Participação da União no Capital - Tesouro* | *2.481.627.114* |
| *Materiais e Produtos* | *46.612.272* | **Total das Fontes** | **5.245.795.339** |
| *Serviços de Terceiros* | *762.604.881* | **Variação de Capital de Giro** | **-105.011.870** |
| *Utilidades e Serviços* | *160.650.255* | **Ajuste de Receitas e Despesas Financeiras** | **-22.050.755** |
| *Tributos e Encargos Parafiscais* | *68.506.115* | | |
| *Demais Dispêndios Correntes* | *56.743.460* | | |
| **Total dos Usos** | **5.118.732.714** | **Total Liquido das Fontes** | **5.118.732.714** |

## ORÇAMENTO DE INVESTIMENTO 2015

**DEMONSTRATIVO SINTÉTICO DO PROGRAMA DE DISPÊNDIOS GLOBAIS DAS EMPRESAS ESTATAIS - USOS E FONTES**

LDO, Art 11, inciso VI

## 68000 SECRETARIA DE PORTOS

### 68205 COMPANHIA DOCAS DO CEARÁ - CDC

R$ 1,00

| USOS | VALOR | FONTES | VALOR |
|---|---|---|---|
| **Dispêndios de Capital** | **41.140.000** | **Receitas** | **70.954.990** |
| *Investimentos* | *41.140.000* | *Receita Operacional* | *64.781.989* |
| **Dispêndios Correntes** | **68.090.206** | *Receita não Operacional* | *6.173.001* |
| *Pessoal e Encargos Sociais* | *31.721.733* | **Recursos para Aumento do Patrimônio Liquido** | **15.140.000** |
| *Materiais e Produtos* | *399.010* | *Participação da União no Capital - Tesouro* | *15.140.000* |
| *Serviços de Terceiros* | *18.435.725* | **Total das Fontes** | **86.094.990** |
| *Utilidades e Serviços* | *2.740.788* | **Variação de Capital de Giro** | **-510.043** |
| *Tributos e Encargos Parafiscais* | *8.581.566* | **Variação do Disponível** | **23.645.259** |
| *Demais Dispêndios Correntes* | *6.211.384* | | |
| **Total dos Usos** | **109.230.206** | **Total Liquido das Fontes** | **109.230.206** |

### 68206 COMPANHIA DOCAS DO ESPÍRITO SANTO - CODESA

R$ 1,00

| USOS | VALOR | FONTES | VALOR |
|---|---|---|---|
| **Dispêndios de Capital** | **83.993.548** | **Receitas** | **149.733.663** |
| *Investimentos* | *83.008.000* | *Receita Operacional* | *113.378.814* |
| *Amortizações Operações Creditos L.P.* | *985.548* | *Receita não Operacional* | *36.354.849* |
| *Operações Internas* | *985.548* | **Recursos para Aumento do Patrimônio Liquido** | **15.480.000** |
| **Dispêndios Correntes** | **141.633.977** | *Participação da União no Capital - Tesouro* | *15.480.000* |
| *Pessoal e Encargos Sociais* | *70.195.529* | **Total das Fontes** | **165.213.663** |
| *Materiais e Produtos* | *681.880* | **Variação de Capital de Giro** | **5.611.339** |
| *Serviços de Terceiros* | *39.175.151* | **Variação do Disponível** | **54.802.523** |
| *Utilidades e Serviços* | *3.200.000* | | |
| *Tributos e Encargos Parafiscais* | *20.147.025* | | |
| *Demais Dispêndios Correntes* | *8.234.392* | | |
| **Total dos Usos** | **225.627.525** | **Total Liquido das Fontes** | **225.627.525** |

### 68207 COMPANHIA DAS DOCAS DO ESTADO DA BAHIA - CODEBA

R$ 1,00

| USOS | VALOR | FONTES | VALOR |
|---|---|---|---|
| **Dispêndios de Capital** | **129.891.037** | **Receitas** | **134.415.685** |
| *Investimentos* | *129.891.037* | *Receita Operacional* | *128.701.113* |
| **Dispêndios Correntes** | **120.458.667** | *Receita não Operacional* | *5.714.572* |
| *Pessoal e Encargos Sociais* | *39.190.014* | **Recursos para Aumento do Patrimônio Liquido** | **19.300.000** |
| *Materiais e Produtos* | *3.000.000* | *Participação da União no Capital - Tesouro* | *19.300.000* |
| *Serviços de Terceiros* | *36.240.464* | **Total das Fontes** | **153.715.685** |
| *Utilidades e Serviços* | *6.624.241* | **Variação de Capital de Giro** | **16.497.884** |
| *Tributos e Encargos Parafiscais* | *21.846.828* | **Ajuste de Receitas e Despesas Financeiras** | **-1.064.812** |
| *Demais Dispêndios Correntes* | *13.557.120* | **Variação do Disponível** | **81.200.947** |
| **Total dos Usos** | **250.349.704** | **Total Liquido das Fontes** | **250.349.704** |

### 68208 COMPANHIA DOCAS DO ESTADO DE SÃO PAULO - CODESP

R$ 1,00

| USOS | VALOR | FONTES | VALOR |
|---|---|---|---|
| **Dispêndios de Capital** | **215.733.200** | **Receitas** | **888.768.257** |
| *Investimentos* | *213.470.366* | *Receita Operacional* | *877.400.773* |
| *Amortizações Operações Creditos L.P.* | *2.262.834* | *Receita não Operacional* | *11.367.484* |
| *Operações Externas* | *2.262.834* | **Recursos para Aumento do Patrimônio Liquido** | **128.560.000** |
| **Dispêndios Correntes** | **862.579.230** | *Participação da União no Capital - Tesouro* | *128.560.000* |
| *Pessoal e Encargos Sociais* | *317.328.153* | **Total das Fontes** | **1.017.328.257** |
| *Materiais e Produtos* | *6.378.000* | **Variação de Capital de Giro** | **-114.393.962** |
| *Serviços de Terceiros* | *272.221.188* | **Ajuste de Receitas e Despesas Financeiras** | **3.915.589** |
| *Utilidades e Serviços* | *32.477.008* | **Variação do Disponível** | **171.462.546** |
| *Tributos e Encargos Parafiscais* | *100.379.831* | | |
| *Encargos Financeiros e Outros* | *5.549.394* | | |
| *Operações Externas* | *128.336* | | |
| *Outras Fontes* | *5.421.058* | | |
| *Demais Dispêndios Correntes* | *128.245.656* | | |
| **Total dos Usos** | **1.078.312.430** | **Total Liquido das Fontes** | **1.078.312.430** |

## ORÇAMENTO DE INVESTIMENTO 2015

**DEMONSTRATIVO SINTÉTICO DO PROGRAMA DE DISPÊNDIOS GLOBAIS DAS EMPRESAS ESTATAIS - USOS E FONTES**

LDO, Art 11, inciso VI

**68210 COMPANHIA DOCAS DO PARÁ - CDP**

R$ 1,00

| USOS | VALOR | FONTES | VALOR |
|---|---|---|---|
| **Dispêndios de Capital** | **65.226.738** | **Receitas** | **145.176.421** |
| *Investimentos* | *65.226.738* | *Receita Operacional* | *139.528.343* |
| **Dispêndios Correntes** | **116.626.421** | *Receita não Operacional* | *5.648.078* |
| *Pessoal e Encargos Sociais* | *49.735.188* | **Recursos para Aumento do Patrimônio Liquido** | **3.800.000** |
| *Materiais e Produtos* | *1.582.080* | *Participação da União no Capital - Tesouro* | *3.800.000* |
| *Serviços de Terceiros* | *40.255.276* | **Total das Fontes** | **148.976.421** |
| *Utilidades e Serviços* | *4.517.853* | **Variação de Capital de Giro** | **-28.425.522** |
| *Tributos e Encargos Parafiscais* | *17.069.907* | **Variação do Disponível** | **61.302.260** |
| *Demais Dispêndios Correntes* | *3.466.117* | | |
| **Total dos Usos** | **181.853.159** | **Total Liquido das Fontes** | **181.853.159** |

**68211 COMPANHIA DOCAS DO RIO DE JANEIRO - CDRJ**

R$ 1,00

| USOS | VALOR | FONTES | VALOR |
|---|---|---|---|
| **Dispêndios de Capital** | **164.284.634** | **Receitas** | **501.497.449** |
| *Investimentos* | *164.284.634* | *Receita Operacional* | *463.236.263* |
| **Dispêndios Correntes** | **557.090.223** | *Receita não Operacional* | *38.261.186* |
| *Pessoal e Encargos Sociais* | *258.410.515* | **Recursos para Aumento do Patrimônio Liquido** | **2.150.000** |
| *Materiais e Produtos* | *5.953.000* | *Participação da União no Capital - Tesouro* | *2.150.000* |
| *Serviços de Terceiros* | *96.735.739* | **Total das Fontes** | **503.647.449** |
| *Utilidades e Serviços* | *5.770.000* | **Variação de Capital de Giro** | **135.705.258** |
| *Tributos e Encargos Parafiscais* | *51.739.520* | **Variação do Disponível** | **82.022.150** |
| *Encargos Financeiros e Outros* | *631.292* | | |
| *Operações Externas* | *631.292* | | |
| *Demais Dispêndios Correntes* | *137.850.157* | | |
| **Total dos Usos** | **721.374.857** | **Total Liquido das Fontes** | **721.374.857** |

**68212 COMPANHIA DOCAS DO RIO GRANDE DO NORTE - CODERN**

R$ 1,00

| USOS | VALOR | FONTES | VALOR |
|---|---|---|---|
| **Dispêndios de Capital** | **48.451.600** | **Receitas** | **78.041.508** |
| *Investimentos* | *48.451.600* | *Receita Operacional* | *58.133.504* |
| **Dispêndios Correntes** | **77.128.088** | *Receita não Operacional* | *19.908.004* |
| *Pessoal e Encargos Sociais* | *39.217.854* | **Recursos para Aumento do Patrimônio Liquido** | **9.310.000** |
| *Materiais e Produtos* | *5.429.728* | *Participação da União no Capital - Tesouro* | *9.310.000* |
| *Serviços de Terceiros* | *17.926.303* | **Total das Fontes** | **87.351.508** |
| *Utilidades e Serviços* | *2.953.038* | **Variação de Capital de Giro** | **32.412.216** |
| *Tributos e Encargos Parafiscais* | *7.666.587* | **Ajuste de Receitas e Despesas Financeiras** | **-80.700** |
| *Demais Dispêndios Correntes* | *3.934.578* | **Variação do Disponível** | **5.896.664** |
| **Total dos Usos** | **125.579.688** | **Total Liquido das Fontes** | **125.579.688** |



# EMPRESA DO SETOR FINANCEIRO

## ORÇAMENTO DE INVESTIMENTO 2015

**DEMONSTRATIVO SINTÉTICO DO PROGRAMA DE DISPÊNDIOS GLOBAIS DAS EMPRESAS ESTATAIS - USOS E FONTES**

LDO, Art 11, inciso VI

## 24000 M. DA CIÊNCIA, TEC. E INOVAÇÃO

**24202 FINANCIADORA DE ESTUDOS E PROJETOS - FINEP**

R$ 1,00

| USOS | VALOR | FONTES | VALOR |
|---|---|---|---|
| **Dispêndios de Capital** | **913.180.276** | **Receita** | **1.585.237.700** |
| *Investimentos* | *35.687.614* | *Receita Operacional* | *1.546.592.880* |
| *Inversões Financeiras* | *285.736.000* | *Receita Não Operacional* | *38.644.820* |
| *Amortizações Operações de Crédito de L.P.* | *540.169.673* | **Recursos para Aumento de Patrimônio Líquido** | **6.059.775** |
| *Operações de Crédito Internas* | *333.058.991* | *Participação da União no Capital - Tesouro* | *6.059.775* |
| *Demais Obrigações* | *207.110.682* | **Recursos de Emprést. e Financiamento de L.P.** | **7.700.000.000** |
| *Outros Dispêndios de Capital* | *51.586.989* | *Operações de Crédito Internas - Moeda* | *7.700.000.000* |
| **Dispêndios Correntes** | **1.338.614.603** | **Demais Obrigações** | **1.855.736.000** |
| *Pessoal e Encargos Sociais* | *250.507.891* | *Transferência do FAT* | *500.000.000* |
| *Locação de Equipamentos de Tecnologia da Informação* | *211.240* | *Outras Obrigações* | *1.355.736.000* |
| *Serviços de Terceiros* | *74.962.314* | **Total das Fontes** | **11.147.033.475** |
| *Utilidades e Serviços* | *2.572.976* | **Variação do Disponível** | **-4.168.593.228** |
| *Tributos e Encargos Parafiscais* | *176.080.273* | | |
| *Encargos Financeiros e Outros* | *738.317.718* | | |
| *Operações de Crédito Internas* | *479.490.412* | | |
| *Outras Obrigações* | *258.827.306* | | |
| *Outros Dispêndios Correntes* | *95.962.191* | | |
| **Total dos Dispêndios PDG** | **2.251.794.879** | | |
| **Aplicações em Operações de Crédito** | **4.726.645.368** | | |
| **Total dos Usos** | **6.978.440.247** | **Total Líquido das Fontes** | **6.978.440.247** |

## ORÇAMENTO DE INVESTIMENTO 2015

**DEMONSTRATIVO SINTÉTICO DO PROGRAMA DE DISPÊNDIOS GLOBAIS DAS EMPRESAS ESTATAIS - USOS E FONTES**

LDO, Art 11, inciso VI

## 25000 M. DA FAZENDA

### 25202 BANCO DA AMAZÔNIA S.A. - BASA

R$ 1,00

| USOS | VALOR | FONTES | VALOR |
|---|---|---|---|
| **Dispêndios de Capital** | **248.745.501** | **Receita** | **2.425.405.486** |
| *Investimentos* | *53.641.786* | *Receita Operacional* | *2.417.708.883* |
| *Amortizações Operações de Crédito de L.P.* | *55.497.636* | *Receita Não Operacional* | *7.696.603* |
| *Operações de Crédito Internas* | *55.497.636* | **Tesouro - Recebimento de Créditos Diversos** | **2.439.900.000** |
| *Outros Dispêndios de Capital* | *139.606.079* | **Recursos de Emprést. e Financiamento de L.P.** | **1.230.000.000** |
| **Dispêndios Correntes** | **2.046.471.220** | *Operações de Crédito Internas - Moeda* | *1.230.000.000* |
| *Pessoal e Encargos Sociais* | *419.703.223* | **Demais Obrigações** | **450.514.000** |
| *Locação de Equipamentos de Tecnologia da Informação* | *8.257.140* | *Depósitos a Vista* | *426.518.600* |
| *Serviços de Terceiros* | *259.019.258* | *Depósitos a Prazo* | *23.995.400* |
| *Utilidades e Serviços* | *47.254.861* | **Total das Fontes** | **6.545.819.486** |
| *Tributos e Encargos Parafiscais* | *232.715.931* | **Outras Variações Patrimoniais** | **-71.717.647** |
| *Encargos Financeiros e Outros* | *396.398.992* | **Variação do Disponível** | **12.141.360** |
| *Operações de Crédito Internas* | *25.520.911* | | |
| *Operações de Crédito Externas* | *15.250.121* | | |
| *Depósitos* | *355.627.960* | | |
| *Outros Dispêndios Correntes* | *683.121.815* | | |
| **Total dos Dispêndios PDG** | **2.295.216.721** | | |
| **Aplicações em Operações de Crédito** | **4.191.026.478** | | |
| **Total dos Usos** | **6.486.243.199** | **Total Líquido das Fontes** | **6.486.243.199** |

### 25210 BANCO DO NORDESTE DO BRASIL S.A. - BNB

R$ 1,00

| USOS | VALOR | FONTES | VALOR |
|---|---|---|---|
| **Dispêndios de Capital** | **1.454.795.400** | **Receita** | **8.326.521.839** |
| *Investimentos* | *130.863.600* | *Receita Operacional* | *8.323.223.039* |
| *Inversões Financeiras* | *185.000* | *Receita Não Operacional* | *3.298.800* |
| *Amortizações Operações de Crédito de L.P.* | *984.383.500* | **Tesouro - Recebimento de Créditos Diversos** | **7.192.531.700** |
| *Operações de Crédito Internas* | *153.646.700* | **Recursos de Emprést. e Financiamento de L.P.** | **852.184.000** |
| *Operações de Crédito Externas* | *830.736.800* | *Operações de Crédito Internas - Moeda* | *407.184.000* |
| *Outros Dispêndios de Capital* | *339.363.300* | *Operações de Crédito Externas* | *445.000.000* |
| **Dispêndios Correntes** | **6.910.234.650** | **Demais Obrigações** | **1.135.139.923** |
| *Pessoal e Encargos Sociais* | *1.158.118.300* | *Depósitos a Vista* | *37.553.128* |
| *Locação de Equipamentos de Tecnologia da Informação* | *61.200* | *Depósitos a Prazo* | *1.097.586.795* |
| *Serviços de Terceiros* | *1.391.158.880* | **Total das Fontes** | **17.506.377.462** |
| *Utilidades e Serviços* | *62.792.400* | **Variação de Obrigações por Emprést. Curto Prazo** | **13.510.800** |
| *Tributos e Encargos Parafiscais* | *814.150.100* | **Outras Variações Patrimoniais** | **-1.478.653.317** |
| *Encargos Financeiros e Outros* | *2.122.188.570* | **Variação do Disponível** | **42.714.000** |
| *Operações de Crédito Internas* | *168.567.900* | | |
| *Operações de Crédito Externas* | *80.417.200* | | |
| *Depósitos* | *891.843.133* | | |
| *Variação Cambial* | *88.240.220* | | |
| *Outras Obrigações* | *893.120.117* | | |
| *Outros Dispêndios Correntes* | *1.361.765.200* | | |
| **Total dos Dispêndios PDG** | **8.365.030.050** | | |
| **Aplicações em Operações de Crédito** | **7.718.918.895** | | |
| **Total dos Usos** | **16.083.948.945** | **Total Líquido das Fontes** | **16.083.948.945** |

### 25220 CAIXA ECONÔMICA FEDERAL - CAIXA

R$ 1,00

| USOS | VALOR | FONTES | VALOR |
|---|---|---|---|
| **Dispêndios de Capital** | **4.803.738.465** | **Receita** | **136.293.667.105** |
| *Investimentos* | *2.949.864.838* | *Receita Operacional* | *135.857.938.709* |
| *Inversões Financeiras* | *60.000.000* | *Receita Não Operacional* | *435.728.396* |
| *Outros Dispêndios de Capital* | *1.793.873.627* | **Recursos de Emprést. e Financiamento de L.P.** | **8.532.988.863** |
| **Dispêndios Correntes** | **127.342.909.885** | *Operações de Crédito Internas - Moeda* | *8.532.988.863* |
| *Pessoal e Encargos Sociais* | *16.187.801.726* | **Demais Obrigações** | **79.994.922.630** |
| *Serviços de Terceiros* | *9.200.112.368* | *Depósitos a Vista* | *2.000.000.172* |
| *Utilidades e Serviços* | *1.750.206.389* | *Depósitos a Prazo* | *77.994.922.458* |
| *Tributos e Encargos Parafiscais* | *3.053.069.623* | **Total das Fontes** | **224.821.578.598** |
| *Encargos Financeiros e Outros* | *93.147.596.038* | **Outras Variações Patrimoniais** | **-12.001.398.797** |
| *Operações de Crédito Externas* | *393.226.103* | **Variação do Disponível** | **-1.729.947.544** |



## ORÇAMENTO DE INVESTIMENTO 2015

**DEMONSTRATIVO SINTÉTICO DO PROGRAMA DE DISPÊNDIOS GLOBAIS DAS EMPRESAS ESTATAIS - USOS E FONTES**

LDO, Art 11, inciso VI

| | | | |
|---|---|---|---|
| *Depósitos* | *50.687.698.901* | | |
| *Outras Obrigações* | *42.066.671.034* | | |
| *Outros Dispêndios Correntes* | *4.004.123.741* | | |
| **Total dos Dispêndios PDG** | **132.146.648.350** | | |
| **Aplicações em Operações de Crédito** | **78.943.583.907** | | |
| **Total dos Usos** | **211.090.232.257** | **Total Líquido das Fontes** | **211.090.232.257** |

**25234 BANCO DO BRASIL S.A. - BB**

R$ 1,00

| USOS | VALOR | FONTES | VALOR |
|---|---|---|---|
| **Dispêndios de Capital** | **28.065.164.339** | **Receita** | **153.621.308.810** |
| *Investimentos* | *2.971.375.210* | *Receita Operacional* | *147.403.462.465* |
| *Amortizações Operações de Crédito de L.P.* | *19.933.983.495* | *Receita Não Operacional* | *6.217.846.345* |
| *Operações de Crédito Internas* | *18.718.114.735* | **Tesouro - Recebimento de Créditos Diversos** | **2.206.027.540** |
| *Operações – Resolução 63* | *1.215.868.760* | **Recursos de Emprést. e Financiamento de L.P.** | **23.184.759.289** |
| *Outros Dispêndios de Capital* | *5.159.805.634* | *Operações de Crédito Internas - Moeda* | *20.578.380.856* |
| **Dispêndios Correntes** | **133.271.725.827** | *Operações - Resolução 63* | *2.606.378.433* |
| *Pessoal e Encargos Sociais* | *17.084.210.000* | **Demais Obrigações** | **88.205.194.434** |
| *Locação de Equipamentos de Tecnologia da Informação* | *37.377.825* | *Depósitos a Vista* | *4.868.593.194* |
| *Serviços de Terceiros* | *10.060.083.065* | *Depósitos a Prazo* | *47.642.320.832* |
| *Utilidades e Serviços* | *1.532.243.208* | *Outras Obrigações* | *35.694.280.408* |
| *Tributos e Encargos Parafiscais* | *7.671.033.611* | **Total das Fontes** | **267.217.290.073** |
| *Encargos Financeiros e Outros* | *79.723.594.535* | **Outras Variações Patrimoniais** | **-11.426.810.474** |
| *Operações de Crédito Internas* | *2.041.010.780* | **Variação do Disponível** | **9.083.692.609** |
| *Operações – Resolução 63* | *1.755.910.174* | | |
| *Depósitos* | *30.969.696.810* | | |
| *Outras Obrigações* | *44.956.976.771* | | |
| *Outros Dispêndios Correntes* | *17.163.183.583* | | |
| **Total dos Dispêndios PDG** | **161.336.890.166** | | |
| **Aplicações em Operações de Crédito** | **103.537.282.042** | | |
| **Total dos Usos** | **264.874.172.208** | **Total Líquido das Fontes** | **264.874.172.208** |

**25235 BB BANCO DE INVESTIMENTO S.A. - BB INVESTIMENTOS**

R$ 1,00

| USOS | VALOR | FONTES | VALOR |
|---|---|---|---|
| **Dispêndios de Capital** | **911.261.370** | **Receita** | **1.618.650.898** |
| *Outros Dispêndios de Capital* | *911.261.370* | *Receita Operacional* | *1.618.650.898* |
| **Dispêndios Correntes** | **659.428.404** | **Total das Fontes** | **1.618.650.898** |
| *Pessoal e Encargos Sociais* | *40.843.095* | **Outras Variações Patrimoniais** | **-47.960.179** |
| *Serviços de Terceiros* | *29.459.358* | **Variação do Disponível** | **-945** |
| *Utilidades e Serviços* | *3.426.637* | | |
| *Tributos e Encargos Parafiscais* | *143.920.745* | | |
| *Encargos Financeiros e Outros* | *266.282.180* | | |
| *Outras Obrigações* | *266.282.180* | | |
| *Outros Dispêndios Correntes* | *175.496.389* | | |
| **Total dos Dispêndios PDG** | **1.570.689.774** | | |
| **Total dos Usos** | **1.570.689.774** | **Total Líquido das Fontes** | **1.570.689.774** |

**25236 BB ADMINISTRAÇÃO DE ATIVOS - DISTRIBUIDORA DE TÍTULOS E VALORES MOBILIÁRIOS S.A. - BB DTVM**

R$ 1,00

| USOS | VALOR | FONTES | VALOR |
|---|---|---|---|
| **Dispêndios de Capital** | **833.665.668** | **Receita** | **1.630.020.272** |
| *Outros Dispêndios de Capital* | *833.665.668* | *Receita Operacional* | *1.630.020.272* |
| **Dispêndios Correntes** | **804.260.745** | **Total das Fontes** | **1.630.020.272** |
| *Pessoal e Encargos Sociais* | *71.302.187* | **Outras Variações Patrimoniais** | **7.906.791** |
| *Serviços de Terceiros* | *32.610.593* | **Variação do Disponível** | **-650** |
| *Utilidades e Serviços* | *6.859.082* | | |
| *Tributos e Encargos Parafiscais* | *655.498.301* | | |
| *Outros Dispêndios Correntes* | *37.990.582* | | |
| **Total dos Dispêndios PDG** | **1.637.926.413** | | |
| **Total dos Usos** | **1.637.926.413** | **Total Líquido das Fontes** | **1.637.926.413** |

**25238 BB-LEASING S.A. - ARRENDAMENTO MERCANTIL - BB LAM**

R$ 1,00

| USOS | VALOR | FONTES | VALOR |
|---|---|---|---|

## ORÇAMENTO DE INVESTIMENTO 2015

**DEMONSTRATIVO SINTÉTICO DO PROGRAMA DE DISPÊNDIOS GLOBAIS DAS EMPRESAS ESTATAIS - USOS E FONTES**

LDO, Art 11, inciso VI

| | | | |
|---|---|---|---|
| **Dispêndios de Capital** | **462.603.732** | **Receita** | **5.831.767.212** |
| *Investimentos* | *401.613.831* | *Receita Operacional* | *5.831.763.678* |
| *Outros Dispêndios de Capital* | *60.989.901* | *Receita Não Operacional* | *3.534* |
| **Dispêndios Correntes** | **5.590.129.207** | **Retorno das Operações de Crédito** | **365.540.019** |
| *Pessoal e Encargos Sociais* | *2.629.371* | **Total das Fontes** | **6.197.307.231** |
| *Serviços de Terceiros* | *5.910.633* | **Outras Variações Patrimoniais** | **-144.531.761** |
| *Utilidades e Serviços* | *1.439* | **Variação do Disponível** | **-42.531** |
| *Tributos e Encargos Parafiscais* | *166.086.895* | | |
| *Encargos Financeiros e Outros* | *5.377.474.564* | | |
| *Operações de Crédito Internas* | *84.063* | | |
| *Depósitos* | *5.377.390.501* | | |
| *Outros Dispêndios Correntes* | *38.026.305* | | |
| **Total dos Dispêndios PDG** | **6.052.732.939** | | |
| **Total dos Usos** | **6.052.732.939** | **Total Líquido das Fontes** | **6.052.732.939** |

**25245 BB LEASING COMPANY LIMITED - BB LEASING**

R$ 1,00

| USOS | VALOR | FONTES | VALOR |
|---|---|---|---|
| **Dispêndios Correntes** | **244.561** | **Receita** | **1.126.385** |
| *Serviços de Terceiros* | *156.505* | *Receita Operacional* | *1.126.385* |
| *Utilidades e Serviços* | *96* | **Total das Fontes** | **1.126.385** |
| *Tributos e Encargos Parafiscais* | *3.090* | **Outras Variações Patrimoniais** | **-3.844.411** |
| *Encargos Financeiros e Outros* | *83.392* | **Variação do Disponível** | **2.962.587** |
| *Variação Cambial* | *83.392* | | |
| *Outros Dispêndios Correntes* | *1.478* | | |
| **Total dos Dispêndios PDG** | **244.561** | | |
| **Total dos Usos** | **244.561** | **Total Líquido das Fontes** | **244.561** |

**25247 BRASILIAN AMERICAN MERCHANT BANK - BAMB**

R$ 1,00

| USOS | VALOR | FONTES | VALOR |
|---|---|---|---|
| **Dispêndios Correntes** | **114.341.288** | **Receita** | **126.118.663** |
| *Serviços de Terceiros* | *12.308.692* | *Receita Operacional* | *126.118.663* |
| *Utilidades e Serviços* | *56.995* | **Total das Fontes** | **126.118.663** |
| *Tributos e Encargos Parafiscais* | *260.814* | **Outras Variações Patrimoniais** | **938.305.945** |
| *Encargos Financeiros e Outros* | *101.124.149* | **Variação do Disponível** | **-950.083.320** |
| *Depósitos* | *22.274.691* | | |
| *Variação Cambial* | *78.849.458* | | |
| *Outros Dispêndios Correntes* | *590.638* | | |
| **Total dos Dispêndios PDG** | **114.341.288** | | |
| **Total dos Usos** | **114.341.288** | **Total Líquido das Fontes** | **114.341.288** |

**25272 BESC DISTRIBUIDORA DE TÍTULOS E VALORES MOBILIÁRIOS S.A. - BESCVAL**

R$ 1,00

| USOS | VALOR | FONTES | VALOR |
|---|---|---|---|
| **Dispêndios de Capital** | **190.013** | **Receita** | **718.889** |
| *Outros Dispêndios de Capital* | *190.013* | *Receita Operacional* | *718.889* |
| **Dispêndios Correntes** | **568.666** | **Total das Fontes** | **718.889** |
| *Pessoal e Encargos Sociais* | *371.922* | **Outras Variações Patrimoniais** | **39.792** |
| *Serviços de Terceiros* | *28.256* | **Variação do Disponível** | **-2** |
| *Utilidades e Serviços* | *998* | | |
| *Tributos e Encargos Parafiscais* | *111.621* | | |
| *Encargos Financeiros e Outros* | *4.020* | | |
| *Outras Obrigações* | *4.020* | | |
| *Outros Dispêndios Correntes* | *51.849* | | |
| **Total dos Dispêndios PDG** | **758.679** | | |
| **Total dos Usos** | **758.679** | **Total Líquido das Fontes** | **758.679** |

**25280 BB ADMINISTRADORA DE CONSÓRCIOS S.A. - BB CONSÓRCIOS**

R$ 1,00

| USOS | VALOR | FONTES | VALOR |
|---|---|---|---|
| **Dispêndios de Capital** | **153.167.596** | **Receita** | **328.697.129** |
| *Outros Dispêndios de Capital* | *153.167.596* | *Receita Operacional* | *328.697.129* |
| **Dispêndios Correntes** | **165.319.525** | **Total das Fontes** | **328.697.129** |
| *Pessoal e Encargos Sociais* | *9.525.745* | **Outras Variações Patrimoniais** | **-1.162.326** |

**ORÇAMENTO DE INVESTIMENTO 2015**

**DEMONSTRATIVO SINTÉTICO DO PROGRAMA DE DISPÊNDIOS GLOBAIS DAS EMPRESAS ESTATAIS - USOS E FONTES**

LDO, Art 11, inciso VI

| | | | |
|---|---|---|---|
| *Serviços de Terceiros* | *19.282.970* | **Variação do Disponível** | **-9.047.682** |
| *Utilidades e Serviços* | *1.118.111* | | |
| *Tributos e Encargos Parafiscais* | *127.043.461* | | |
| *Outros Dispêndios Correntes* | *8.349.238* | | |
| **Total dos Dispêndios PDG** | **318.487.121** | | |
| **Total dos Usos** | **318.487.121** | **Total Líquido das Fontes** | **318.487.121** |

**25285 CAIXA PARTICIPAÇÕES S.A. - CAIXAPAR**

**R$ 1,00**

| USOS | VALOR | FONTES | VALOR |
|---|---|---|---|
| **Dispêndios de Capital** | **627.731.746** | **Receita** | **592.698.668** |
| *Inversões Financeiras* | *494.275.350* | *Receita Operacional* | *542.359.298* |
| *Outros Dispêndios de Capital* | *133.456.396* | *Receita Não Operacional* | *50.339.370* |
| **Dispêndios Correntes** | **27.799.333** | **Total das Fontes** | **592.698.668** |
| *Pessoal e Encargos Sociais* | *6.833.120* | **Outras Variações Patrimoniais** | **62.830.411** |
| *Serviços de Terceiros* | *2.454.794* | **Variação do Disponível** | **2.000** |
| *Utilidades e Serviços* | *15.000* | | |
| *Tributos e Encargos Parafiscais* | *17.232.995* | | |
| *Encargos Financeiros e Outros* | *921.432* | | |
| *Outras Obrigações* | *921.432* | | |
| *Outros Dispêndios Correntes* | *341.992* | | |
| **Total dos Dispêndios PDG** | **655.531.079** | | |
| **Total dos Usos** | **655.531.079** | **Total Líquido das Fontes** | **655.531.079** |

## ORÇAMENTO DE INVESTIMENTO 2015

**DEMONSTRATIVO SINTÉTICO DO PROGRAMA DE DISPÊNDIOS GLOBAIS DAS EMPRESAS ESTATAIS - USOS E FONTES**

LDO, Art 11, inciso VI

## 28000 M. DESENV., IND. COM. EXTERIOR

### 28234 BANCO NACIONAL DE DESENVOLVIMENTO ECONÔMICO E SOCIAL - BNDES

R$ 1,00

| USOS | VALOR | FONTES | VALOR |
|---|---|---|---|
| **Dispêndios de Capital** | **33.832.584.193** | **Receita** | **77.984.851.312** |
| *Investimentos* | *89.341.837* | *Receita Operacional* | *59.879.863.154* |
| *Inversões Financeiras* | *250.000.000* | *Receita Não Operacional* | *18.104.988.158* |
| *Amortizações Operações de Crédito de L.P.* | *11.472.720.725* | **Recursos de Emprést. e Financiamento de L.P.** | **14.991.883.829** |
| *Operações de Crédito Internas* | *6.766.510* | *Operações de Crédito Internas - Moeda* | *282.012* |
| *Operações de Crédito Externas* | *1.275.114.112* | *Operações de Crédito Externas* | *7.285.270.888* |
| *Demais Obrigações* | *10.190.840.103* | *Variação Cambial* | *7.706.330.929* |
| *Outros Dispêndios de Capital* | *22.020.521.631* | **Demais Obrigações** | **38.531.120.723** |
| **Dispêndios Correntes** | **62.620.969.244** | *Tesouro* | *12.361.644.210* |
| *Pessoal e Encargos Sociais* | *920.499.796* | *Transferência do FAT* | *18.183.027.476* |
| *Locação de Equipamentos de Tecnologia da Informação* | *3.710.448* | *Outras Obrigações* | *7.986.449.037* |
| *Serviços de Terceiros* | *470.214.352* | **Total das Fontes** | **131.507.855.864** |
| *Utilidades e Serviços* | *6.446.843* | **Variação de Obrigações por Emprést. Curto Prazo** | **2.400.000.000** |
| *Tributos e Encargos Parafiscais* | *3.725.733.417* | **Outras Variações Patrimoniais** | **1.718.980.062** |
| *Encargos Financeiros e Outros* | *56.010.256.396* | **Variação do Disponível** | **3.375.391.409** |
| *Operações de Crédito Internas* | *2.526.286.238* | | |
| *Operações de Crédito Externas* | *1.155.940.435* | | |
| *Variação Cambial* | *8.824.525.574* | | |
| *Outras Obrigações* | *43.503.504.149* | | |
| *Outros Dispêndios Correntes* | *1.484.107.992* | | |
| **Total dos Dispêndios PDG** | **96.453.553.437** | | |
| **Aplicações em Operações de Crédito** | **42.548.673.898** | | |
| **Total dos Usos** | **139.002.227.335** | **Total Líquido das Fontes** | **139.002.227.335** |

### 28235 BNDES PARTICIPAÇÕES S.A. - BNDESPAR

R$ 1,00

| USOS | VALOR | FONTES | VALOR |
|---|---|---|---|
| **Dispêndios de Capital** | **11.678.107.862** | **Receita** | **11.581.920.962** |
| *Inversões Financeiras* | *1.244.514.510* | *Receita Operacional* | *6.608.980.769* |
| *Amortizações Operações de Crédito de L.P.* | *5.493.885.705* | *Receita Não Operacional* | *4.972.940.193* |
| *Operações de Crédito Internas* | *4.017.847.851* | **Recursos de Emprést. e Financiamento de L.P.** | **3.639.902.625** |
| *Demais Obrigações* | *1.476.037.854* | *Operações de Crédito Internas - Moeda* | *3.639.888.020* |
| *Outros Dispêndios de Capital* | *4.939.707.647* | *Variação Cambial* | *14.605* |
| **Dispêndios Correntes** | **2.586.233.813** | **Demais Obrigações** | **498.732.936** |
| *Pessoal e Encargos Sociais* | *336.852.179* | *Tesouro* | *279.230.949* |
| *Locação de Equipamentos de Tecnologia da Informação* | *1.370.011* | *Outras Obrigações* | *219.501.987* |
| *Serviços de Terceiros* | *129.351.792* | **Total das Fontes** | **15.720.556.523** |
| *Utilidades e Serviços* | *2.380.373* | **Outras Variações Patrimoniais** | **-1.774.108.201** |
| *Tributos e Encargos Parafiscais* | *624.016.711* | **Variação do Disponível** | **317.893.353** |
| *Encargos Financeiros e Outros* | *1.286.732.640* | | |
| *Operações de Crédito Internas* | *16.443.050* | | |
| *Variação Cambial* | *29.209* | | |
| *Outras Obrigações* | *1.270.260.381* | | |
| *Outros Dispêndios Correntes* | *205.530.107* | | |
| **Total dos Dispêndios PDG** | **14.264.341.675** | | |
| **Total dos Usos** | **14.264.341.675** | **Total Líquido das Fontes** | **14.264.341.675** |

### 28236 AGÊNCIA ESPECIAL DE FINANCIAMENTO INDUSTRIAL - FINAME

R$ 1,00

| USOS | VALOR | FONTES | VALOR |
|---|---|---|---|
| **Dispêndios de Capital** | **35.804.047.539** | **Receita** | **9.748.682.385** |
| *Amortizações Operações de Crédito de L.P.* | *35.532.187.695* | *Receita Operacional* | *9.678.264.026* |
| *Operações de Crédito Internas* | *35.520.281.163* | *Receita Não Operacional* | *70.418.359* |
| *Demais Obrigações* | *11.906.532* | **Recursos de Emprést. e Financiamento de L.P.** | **54.068.610.354** |
| *Outros Dispêndios de Capital* | *271.859.844* | *Operações de Crédito Internas - Moeda* | *54.064.531.950* |
| **Dispêndios Correntes** | **9.676.410.559** | *Variação Cambial* | *4.078.404* |
| *Pessoal e Encargos Sociais* | *154.890.487* | **Demais Obrigações** | **3.363.158** |
| *Locação de Equipamentos de Tecnologia da Informação* | *627.922* | *Tesouro* | *3.363.158* |
| *Serviços de Terceiros* | *63.005.413* | **Total das Fontes** | **63.820.655.897** |
| *Utilidades e Serviços* | *1.091.004* | **Outras Variações Patrimoniais** | **-2.652.448.008** |
| *Tributos e Encargos Parafiscais* | *671.955.404* | **Variação do Disponível** | **17.181.026** |

**ORÇAMENTO DE INVESTIMENTO 2015**

**DEMONSTRATIVO SINTÉTICO DO PROGRAMA DE DISPÊNDIOS GLOBAIS DAS EMPRESAS ESTATAIS - USOS E FONTES**

LDO, Art 11, inciso VI

| | | | |
|---|---|---|---|
| *Encargos Financeiros e Outros* | *8.417.556.092* | | |
| *Operações de Crédito Internas* | *6.299.378.816* | | |
| *Variação Cambial* | *19.924.037* | | |
| *Outras Obrigações* | *2.098.253.239* | | |
| *Outros Dispêndios Correntes* | *367.284.237* | | |
| **Total dos Dispêndios PDG** | **45.480.458.098** | | |
| **Aplicações em Operações de Crédito** | **15.704.930.817** | | |
| **Total dos Usos** | **61.185.388.915** | **Total Líquido das Fontes** | **61.185.388.915** |

**28237 BNDES LIMITED**

**R$ 1,00**

| USOS | VALOR | FONTES | VALOR |
|---|---|---|---|
| **Dispêndios de Capital** | **2.003.911.000** | **Receita** | **35.000.000** |
| *Inversões Financeiras* | *2.000.000.000* | *Receita Operacional* | *35.000.000* |
| *Amortizações Operações de Crédito de L.P.* | *3.911.000* | **Recursos para Aumento de Patrimônio Líquido** | **250.000.000** |
| *Operações de Crédito Internas* | *3.911.000* | *Participação no Capital - Empresas Estatais* | *250.000.000* |
| **Dispêndios Correntes** | **194.985.000** | **Recursos de Emprést. e Financiamento de L.P.** | **2.000.000.000** |
| *Serviços de Terceiros* | *9.985.000* | *Operações de Crédito Externas* | *2.000.000.000* |
| *Encargos Financeiros e Outros* | *170.000.000* | **Total das Fontes** | **2.285.000.000** |
| *Operações de Crédito Externas* | *140.000.000* | **Variação do Disponível** | **-86.104.000** |
| *Variação Cambial* | *30.000.000* | | |
| *Outros Dispêndios Correntes* | *15.000.000* | | |
| **Total dos Dispêndios PDG** | **2.198.896.000** | | |
| **Total dos Usos** | **2.198.896.000** | **Total Líquido das Fontes** | **2.198.896.000** |

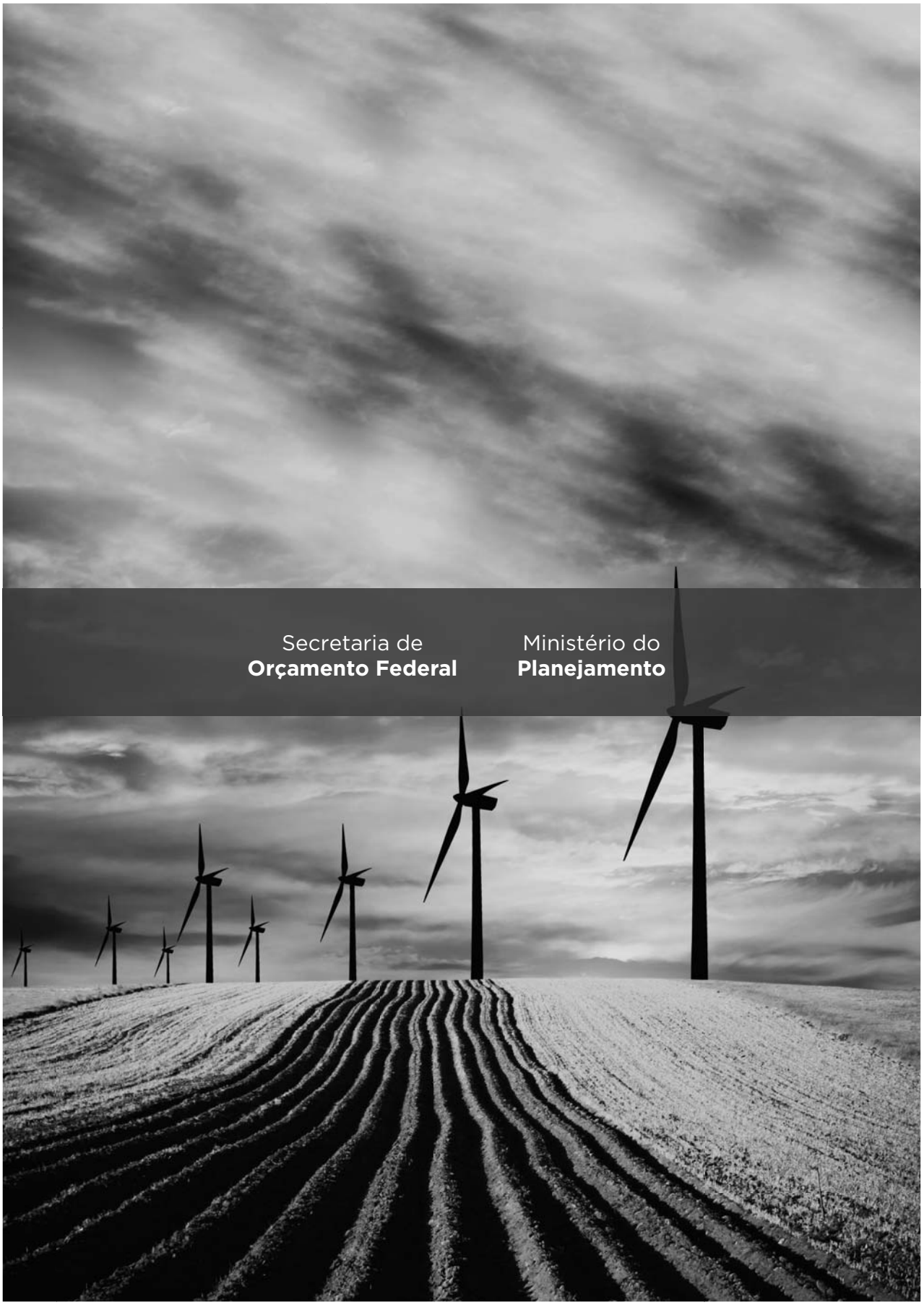
Secretaria de
Orçamento Federal
Ministério do
Planejamento

LEGISLAÇÃO CITADA

ANEXADA PELA SECRETARIA LEGISLATIVA DO CONGRESSO NACIONAL

**LEI Nº 4.320, DE 17 DE MARÇO DE 1964**

*Estatui Normas Gerais de Direito Financeiro para elaboração e contrôle dos orçamentos e balanços da União, dos Estados, dos Municípios e do Distrito Federal.*

.....

Art. 3º A Lei de Orçamentos compreenderá tôdas as receitas, inclusive as de operações de crédito autorizadas em lei.

Parágrafo único. Não se consideram para os fins deste artigo as operações de credito por antecipação da receita, as emissões de papel-moeda e outras entradas compensatórias, no ativo e passivo financeiros. (Veto rejeitado no D.O. 05/05/1964)

Art. 4º A Lei de Orçamento compreenderá tôdas as despesas próprias dos órgãos do Govêrno e da administração centralizada, ou que, por intermédio dêles se devam realizar, observado o disposto no artigo 2°.

.....

Art. 43. A abertura dos créditos suplementares e especiais depende da existência de recursos disponíveis para ocorrer a despesa e será precedida de exposição justificativa. (Veto rejeitado no D.O. 05/05/1964)

§ 1º Consideram-se recursos para o fim deste artigo, desde que não comprometidos: (Veto rejeitado no D.O. 05/05/1964)

I - o superávit financeiro apurado em balanço patrimonial do exercício anterior; (Veto rejeitado no D.O. 05/05/1964)

II - os provenientes de excesso de arrecadação; (Veto rejeitado no D.O. 05/05/1964)

III - os resultantes de anulação parcial ou total de dotações orçamentárias ou de créditos adicionais, autorizados em Lei; (Veto rejeitado no D.O. 05/05/1964)

IV - o produto de operações de credito autorizadas, em forma que juridicamente possibilite ao poder executivo realiza-las. (Veto rejeitado no D.O. 05/05/1964)

§ 2º Entende-se por superávit financeiro a diferença positiva entre o ativo financeiro e o passivo financeiro, conjugando-se, ainda, os saldos dos créditos adicionais transferidos e as operações de credito a eles vinculadas. (Veto rejeitado no D.O. 05/05/1964)

§ 3º Entende-se por excesso de arrecadação, para os fins deste artigo, o saldo positivo das diferenças acumuladas mês a mês entre a arrecadação prevista e a realizada, considerando-se, ainda, a tendência do exercício. (Veto rejeitado no D.O. 05/05/1964) (Vide Lei nº 6.343, de 1976)

§ 4° Para o fim de apurar os recursos utilizáveis, provenientes de excesso de arrecadação, deduzir-se-a a importância dos créditos extraordinários abertos no exercício. (Veto rejeitado no D.O. 05/05/1964)

.....
.....

**CONSTITUIÇÃO DA REPÚBLICA FEDERATIVA DO BRASIL DE 1988**

.....

Art. 37. A administração pública direta e indireta de qualquer dos Poderes da União, dos Estados, do Distrito Federal e dos Municípios obedecerá aos princípios de legalidade, impessoalidade, moralidade, publicidade e eficiência e, também, ao seguinte: (Redação dada pela Emenda Constitucional nº 19, de 1998)

I - os cargos, empregos e funções públicas são acessíveis aos brasileiros que preencham os requisitos estabelecidos em lei, assim como aos estrangeiros, na forma da lei; (Redação dada pela Emenda Constitucional nº 19, de 1998)

II - a investidura em cargo ou emprego público depende de aprovação prévia em concurso público de provas ou de provas e títulos, de acordo com a natureza e a complexidade do cargo ou emprego, na forma prevista em lei, ressalvadas as nomeações para cargo em comissão declarado em lei de livre nomeação e exoneração; (Redação dada pela Emenda Constitucional nº 19, de 1998)

III - o prazo de validade do concurso público será de até dois anos, prorrogável uma vez, por igual período;

IV - durante o prazo improrrogável previsto no edital de convocação, aquele aprovado em concurso público de provas ou de provas e títulos será convocado com prioridade sobre novos concursados para assumir cargo ou emprego, na carreira;

V - as funções de confiança, exercidas exclusivamente por servidores ocupantes de cargo efetivo, e os cargos em comissão, a serem preenchidos por servidores de carreira nos casos, condições e percentuais mínimos previstos em lei, destinam-se apenas às atribuições de direção, chefia e assessoramento; (Redação dada pela Emenda Constitucional nº 19, de 1998)

VI - é garantido ao servidor público civil o direito à livre associação sindical;

VII - o direito de greve será exercido nos termos e nos limites definidos em lei específica;(Redação dada pela Emenda Constitucional nº 19, de 1998)

VIII - a lei reservará percentual dos cargos e empregos públicos para as pessoas portadoras de deficiência e definirá os critérios de sua admissão;

IX - a lei estabelecerá os casos de contratação por tempo determinado para atender a necessidade temporária de excepcional interesse público;

X - a remuneração dos servidores públicos e o subsídio de que trata o § 4º do art. 39 somente poderão ser fixados ou alterados por lei específica, observada a iniciativa privativa em cada caso, assegurada revisão geral anual, sempre na mesma data e sem distinção de índices; (Redação dada pela Emenda Constitucional nº 19, de 1998) (Regulamento)

XI - a remuneração e o subsídio dos ocupantes de cargos, funções e empregos públicos da administração direta, autárquica e fundacional, dos membros de qualquer dos Poderes da União, dos Estados, do Distrito Federal e dos Municípios, dos detentores de mandato eletivo e dos demais agentes políticos e os proventos, pensões ou outra espécie remuneratória, percebidos cumulativamente ou não, incluídas as vantagens pessoais ou de qualquer outra

natureza, não poderão exceder o subsídio mensal, em espécie, dos Ministros do Supremo Tribunal Federal, aplicando-se como li-mite, nos Municípios, o subsídio do Prefeito, e nos Estados e no Distrito Federal, o subsídio mensal do Governador no âmbito do Poder Executivo, o subsídio dos Deputados Estaduais e Distritais no âmbito do Poder Legislativo e o sub-sídio dos Desembargadores do Tribunal de Justiça, limitado a noventa inteiros e vinte e cinco centésimos por cento do subsídio mensal, em espécie, dos Ministros do Supremo Tribunal Federal, no âmbito do Poder Judiciário, aplicável este limite aos membros do Ministério Público, aos Procuradores e aos Defensores Públicos; (Redação dada pela Emenda Constitucional nº 41, 19.12.2003)

XII - os vencimentos dos cargos do Poder Legislativo e do Poder Judiciário não poderão ser superiores aos pagos pelo Poder Executivo;

XIII - é vedada a vinculação ou equiparação de quaisquer espécies remuneratórias para o efeito de remuneração de pessoal do serviço público; (Redação dada pela Emenda Constitucional nº 19, de 1998)

XIV - os acréscimos pecuniários percebidos por servidor público não serão computados nem acumulados para fins de concessão de acréscimos ulteriores; (Redação dada pela Emenda Constitucional nº 19, de 1998)

XV - o subsídio e os vencimentos dos ocupantes de cargos e empregos públicos são irredutíveis, ressalvado o disposto nos incisos XI e XIV deste artigo e nos arts. 39, § 4º, 150, II, 153, III, e 153, § 2º, I; (Redação dada pela Emenda Constitucional nº 19, de 1998)

XVI - é vedada a acumulação remunerada de cargos públicos, exceto, quando houver compatibilidade de horários, observado em qualquer caso o disposto no inciso XI: (Redação dada pela Emenda Constitucional nº 19, de 1998)

a) a de dois cargos de professor; (Redação dada pela Emenda Constitucional nº 19, de 1998)

b) a de um cargo de professor com outro técnico ou científico; (Redação dada pela Emenda Constitucional nº 19, de 1998)

c) a de dois cargos ou empregos privativos de profissionais de saúde, com profissões regulamentadas; (Redação dada pela Emenda Constitucional nº 34, de 2001)

XVII - a proibição de acumular estende-se a empregos e funções e abrange autarquias, fundações, empresas públicas, sociedades de economia mista, suas subsidiárias, e sociedades controladas, direta ou indiretamente, pelo poder público; (Redação dada pela Emenda Constitucional nº 19, de 1998)

XVIII - a administração fazendária e seus servidores fiscais terão, dentro de suas áreas de competência e jurisdição, precedência sobre os demais setores administrativos, na forma da lei;

XIX – somente por lei específica poderá ser criada autarquia e autorizada a instituição de empresa pública, de sociedade de economia mista e de fundação, cabendo à lei complementar, neste último caso, definir as áreas de sua atuação; (Redação dada pela Emenda Constitucional nº 19, de 1998)

XX - depende de autorização legislativa, em cada caso, a criação de subsidiárias das entidades mencionadas no inciso anterior, assim como a participação de qualquer delas em empresa privada;

XXI - ressalvados os casos especificados na legislação, as obras, serviços, compras e alienações serão contratados mediante processo de licitação pública que assegure igualdade de

condições a todos os concorrentes, com cláusulas que estabeleçam obrigações de pagamento, mantidas as condições efetivas da proposta, nos termos da lei, o qual somente permitirá as exigências de qualificação técnica e econômica indispensáveis à garantia do cumprimento das obrigações. (Regulamento)

XXII - as administrações tributárias da União, dos Estados, do Distrito Federal e dos Municípios, atividades essenciais ao funcionamento do Estado, exercidas por servidores de carreiras específicas, terão recursos prioritários para a realização de suas atividades e atuarão de forma integrada, inclusive com o compartilhamento de cadastros e de informações fiscais, na forma da lei ou convênio. (Incluído pela Emenda Constitucional nº 42, de 19.12.2003)

§ 1º - A publicidade dos atos, programas, obras, serviços e campanhas dos órgãos públicos deverá ter caráter educativo, informativo ou de orientação social, dela não podendo constar nomes, símbolos ou imagens que caracterizem promoção pessoal de autoridades ou servidores públicos.

§ 2º - A não observância do disposto nos incisos II e III implicará a nulidade do ato e a punição da autoridade responsável, nos termos da lei.

§ 3º A lei disciplinará as formas de participação do usuário na administração pública direta e indireta, regulando especialmente: (Redação dada pela Emenda Constitucional nº 19, de 1998)

I - as reclamações relativas à prestação dos serviços públicos em geral, asseguradas a manutenção de serviços de atendimento ao usuário e a avaliação periódica, externa e interna, da qualidade dos serviços; (Incluído pela Emenda Constitucional nº 19, de 1998)

II - o acesso dos usuários a registros administrativos e a informações sobre atos de governo, observado o disposto no art. 5º, X e XXXIII; (Incluído pela Emenda Constitucional nº 19, de 1998)

III - a disciplina da representação contra o exercício negligente ou abusivo de cargo, emprego ou função na administração pública. (Incluído pela Emenda Constitucional nº 19, de 1998)

§ 4º - Os atos de improbidade administrativa importarão a suspensão dos direitos políticos, a perda da função pública, a indisponibilidade dos bens e o ressarcimento ao erário, na forma e gradação previstas em lei, sem prejuízo da ação penal cabível.

§ 5º - A lei estabelecerá os prazos de prescrição para ilícitos praticados por qualquer agente, servidor ou não, que causem prejuízos ao erário, ressalvadas as respectivas ações de ressarcimento.

§ 6º - As pessoas jurídicas de direito público e as de direito privado prestadoras de serviços públicos responderão pelos danos que seus agentes, nessa qualidade, causarem a terceiros, assegurado o direito de regresso contra o responsável nos casos de dolo ou culpa.

§ 7º A lei disporá sobre os requisitos e as restrições ao ocupante de cargo ou emprego da administração direta e indireta que possibilite o acesso a informações privilegiadas. (Incluído pela Emenda Constitucional nº 19, de 1998)

§ 8º A autonomia gerencial, orçamentária e financeira dos órgãos e entidades da administração direta e indireta poderá ser ampliada mediante contrato, a ser firmado entre seus administradores e o poder público, que tenha por objeto a fixação de metas de desempenho para o órgão ou entidade, cabendo à lei dispor sobre: (Incluído pela Emenda Constitucional nº 19, de 1998)

I - o prazo de duração do contrato;

II - os controles e critérios de avaliação de desempenho, direitos, obrigações e responsabilidade dos dirigentes;

III - a remuneração do pessoal."

§ 9º O disposto no inciso XI aplica-se às empresas públicas e às sociedades de economia mista, e suas subsidiárias, que receberem recursos da União, dos Estados, do Distrito Federal ou dos Municípios para pagamento de despesas de pessoal ou de custeio em geral. (Incluído pela Emenda Constitucional nº 19, de 1998)

§ 10. É vedada a percepção simultânea de proventos de aposentadoria decorrentes do art. 40 ou dos arts. 42 e 142 com a remuneração de cargo, emprego ou função pública, ressalvados os cargos acumuláveis na forma desta Constituição, os cargos eletivos e os cargos em comissão declarados em lei de livre nomeação e exoneração. (Incluído pela Emenda Constitucional nº 20, de 1998)

§ 11. Não serão computadas, para efeito dos limites remuneratórios de que trata o inciso XI do caput deste artigo, as parcelas de caráter indenizatório previstas em lei. (Incluído pela Emenda Constitucional nº 47, de 2005)

§ 12. Para os fins do disposto no inciso XI do caput deste artigo, fica facultado aos Estados e ao Distrito Federal fixar, em seu âmbito, mediante emenda às respectivas Constituições e Lei Or gânica, como limite único, o subsídio mensal dos Desembargadores do respectivo Tribunal de Justiça, limitado a noventa inteiros e vinte e cinco centésimos por cento do subsídio mensal dos Ministros do Supremo Tribunal Federal, não se aplicando o disposto neste parágrafo aos subsídios dos Deputados Estaduais e Distritais e dos Vereadores.(Incluído pela Emenda Constitucional nº 47, de 2005)

.....

Art. 40. Aos servidores titulares de cargos efetivos da União, dos Estados, do Distrito Federal e dos Municípios, incluídas suas autarquias e fundações, é assegurado regime de previdência de caráter contributivo e solidário, mediante contribuição do respectivo ente público, dos servidores ativos e inativos e dos pensionistas, observados critérios que preservem o equilíbrio financeiro e atuarial e o disposto neste artigo. (Redação dada pela Emenda Constitucional nº 41, 19.12.2003)

§ 1º Os servidores abrangidos pelo regime de previdência de que trata este artigo serão aposentados, calculados os seus proventos a partir dos valores fixados na forma dos §§ 3º e 17: (Redação dada pela Emenda Constitucional nº 41, 19.12.2003)

I - por invalidez permanente, sendo os proventos proporcionais ao tempo de contribuição, exceto se decorrente de acidente em serviço, moléstia profissional ou doença grave, contagiosa ou incurável, na forma da lei; (Redação dada pela Emenda Constitucional nº 41, 19.12.2003)

II - compulsoriamente, aos setenta anos de idade, com proventos proporcionais ao tempo de contribuição; (Redação dada pela Emenda Constitucional nº 20, de 15/12/98)

III - voluntariamente, desde que cumprido tempo mínimo de dez anos de efetivo exercício no serviço público e cinco anos no cargo efetivo em que se dará a aposentadoria, observadas as seguintes condições: (Redação dada pela Emenda Constitucional nº 20, de 15/12/98)

a) sessenta anos de idade e trinta e cinco de contribuição, se homem, e cinqüenta e cinco anos de idade e trinta de contribuição, se mulher; (Redação dada pela Emenda Constitucional nº 20, de 15/12/98)

b) sessenta e cinco anos de idade, se homem, e sessenta anos de idade, se mulher, com proventos proporcionais ao tempo de contribuição. (Redação dada pela Emenda Constitucional nº 20, de 15/12/98)

§ 2º - Os proventos de aposentadoria e as pensões, por ocasião de sua concessão, não poderão exceder a remuneração do respectivo servidor, no cargo efetivo em que se deu a aposentadoria ou que serviu de referência para a concessão da pensão. (Redação dada pela Emenda Constitucional nº 20, de 15/12/98)

§ 3º Para o cálculo dos proventos de aposentadoria, por ocasião da sua concessão, serão consideradas as remunerações utilizadas como base para as contribuições do servidor aos regimes de previdência de que tratam este artigo e o art. 201, na forma da lei. (Redação dada pela Emenda Constitucional nº 41, 19.12.2003)

§ 4º É vedada a adoção de requisitos e critérios diferenciados para a concessão de aposentadoria aos abrangidos pelo regime de que trata este artigo, ressalvados, nos termos definidos em leis complementares, os casos de servidores: (Redação dada pela Emenda Constitucional nº 47, de 2005)

I portadores de deficiência; (Incluído pela Emenda Constitucional nº 47, de 2005)

II que exerçam atividades de risco; (Incluído pela Emenda Constitucional nº 47, de 2005)

III cujas atividades sejam exercidas sob condições especiais que prejudiquem a saúde ou a integridade física. (Incluído pela Emenda Constitucional nº 47, de 2005)

§ 5º - Os requisitos de idade e de tempo de contribuição serão reduzidos em cinco anos, em relação ao disposto no § 1º, III, "a", para o professor que comprove exclusivamente tempo de efetivo exercício das funções de magistério na educação infantil e no ensino fundamental e médio. (Redação dada pela Emenda Constitucional nº 20, de 15/12/98)

§ 6º - Ressalvadas as aposentadorias decorrentes dos cargos acumuláveis na forma desta Constituição, é vedada a percepção de mais de uma aposentadoria à conta do regime de previdência previsto neste artigo. (Redação dada pela Emenda Constitucional nº 20, de 15/12/98)

§ 7º Lei disporá sobre a concessão do benefício de pensão por morte, que será igual:(Redação dada pela Emenda Constitucional nº 41, 19.12.2003)

I - ao valor da totalidade dos proventos do servidor falecido, até o limite máximo estabelecido para os benefícios do regime geral de previdência social de que trata o art. 201, acrescido de setenta por cento da parcela excedente a este limite, caso aposentado à data do óbito; ou (Incluído pela Emenda Constitucional nº 41, 19.12.2003)

II - ao valor da totalidade da remuneração do servidor no cargo efetivo em que se deu o falecimento, até o limite máximo estabelecido para os benefícios do regime geral de previdência social de que trata o art. 201, acrescido de setenta por cento da parcela excedente a este limite, caso em atividade na data do óbito. (Incluído pela Emenda Constitucional nº 41, 19.12.2003)

§ 8º É assegurado o reajustamento dos benefícios para preservar-lhes, em caráter permanente, o valor real, conforme critérios estabelecidos em lei. (Redação dada pela Emenda Constitucional nº 41, 19.12.2003)

§ 9º - O tempo de contribuição federal, estadual ou municipal será contado para efeito de aposentadoria e o tempo de serviço correspondente para efeito de disponibilidade. (Incluído pela Emenda Constitucional nº 20, de 15/12/98)

§ 10 - A lei não poderá estabelecer qualquer forma de contagem de tempo de contribuição fictício. (Incluído pela Emenda Constitucional nº 20, de 15/12/98)

§ 11 - Aplica-se o limite fixado no art. 37, XI, à soma total dos proventos de inatividade, inclusive quando decorrentes da acumulação de cargos ou empregos públicos, bem como de outras atividades sujeitas a contribuição para o regime geral de previdência social, e ao montante resultante da adição de proventos de inatividade com remuneração de cargo acumulável na forma desta Constituição, cargo em comissão declarado em lei de livre nomeação e exoneração, e de cargo eletivo. (Incluído pela Emenda Constitucional nº 20, de 15/12/98)

§ 12 - Além do disposto neste artigo, o regime de previdência dos servidores públicos titulares de cargo efetivo observará, no que couber, os requisitos e critérios fixados para o regime geral de previdência social. (Incluído pela Emenda Constitucional nº 20, de 15/12/98)

§ 13 - Ao servidor ocupante, exclusivamente, de cargo em comissão declarado em lei de livre nomeação e exoneração bem como de outro cargo temporário ou de emprego público, aplica-se o regime geral de previdência social. (Incluído pela Emenda Constitucional nº 20, de 15/12/98)

§ 14 - A União, os Estados, o Distrito Federal e os Municípios, desde que instituam regime de previdência complementar para os seus respectivos servidores titulares de cargo efetivo, poderão fixar, para o valor das aposentadorias e pensões a serem concedidas pelo regime de que trata este artigo, o limite máximo estabelecido para os benefícios do regime geral de previdência social de que trata o art. 201. (Incluído pela Emenda Constitucional nº 20, de 15/12/98)

§ 15. O regime de previdência complementar de que trata o § 14 será instituído por lei de iniciativa do respectivo Poder Executivo, observado o disposto no art. 202 e seus parágrafos, no que couber, por intermédio de entidades fechadas de previdência complementar, de natureza pública, que oferecerão aos respectivos participantes planos de benefícios somente na modalidade de contribuição definida. (Redação dada pela Emenda Constitucional nº 41, 19.12.2003)

§ 16 - Somente mediante sua prévia e expressa opção, o disposto nos §§ 14 e 15 poderá ser aplicado ao servidor que tiver ingressado no serviço público até a data da publicação do ato de instituição do correspondente regime de previdência complementar.(Incluído pela Emenda Constitucional nº 20, de 15/12/98)

§ 17. Todos os valores de remuneração considerados para o cálculo do benefício previsto no § 3° serão devidamente atualizados, na forma da lei. (Incluído pela Emenda Constitucional nº 41, 19.12.2003)

§ 18. Incidirá contribuição sobre os proventos de aposentadorias e pensões concedidas pelo regime de que trata este artigo que superem o limite máximo estabelecido para os benefícios do regime geral de previdência social de que trata o art. 201, com percentual igual ao estabelecido para os servidores titulares de cargos efetivos. (Incluído pela Emenda Constitucional nº 41, 19.12.2003)

§ 19. O servidor de que trata este artigo que tenha completado as exigências para aposentadoria voluntária estabelecidas no § 1º, III, a, e que opte por permanecer em atividade fará jus a um abono de permanência equivalente ao valor da sua contribuição previdenciária até completar as exigências para aposentadoria compulsória contidas no § 1º, II. (Incluído pela Emenda Constitucional nº 41, 19.12.2003)

§ 20. Fica vedada a existência de mais de um regime próprio de previdência social para os servidores titulares de cargos efetivos, e de mais de uma unidade gestora do respectivo regime em cada ente estatal, ressalvado o disposto no art. 142, § 3º, X. (Incluído pela Emenda Constitucional nº 41, 19.12.2003)

§ 21. A contribuição prevista no § 18 deste artigo incidirá apenas sobre as parcelas de proventos de aposentadoria e de pensão que superem o dobro do limite máximo estabelecido para os benefícios do regime geral de previdência social de que trata o art. 201 desta Constituição, quando o beneficiário, na forma da lei, for portador de doença incapacitante.(Incluído pela Emenda Constitucional nº 47, de 2005)

.....

.....

Art. 167. São vedados:

.....

V - a abertura de crédito suplementar ou especial sem prévia autorização legislativa e sem indicação dos recursos correspondentes;

.....
.....

**LEI Nº 7.827, DE 27 DE SETEMBRO DE 1989.**

*Regulamenta o art. 159, inciso I, alínea c, da Constituição Federal, institui o Fundo Constitucional de Financiamento do Norte - FNO, o Fundo Constitucional de Financiamento do Nordeste - FNE e o Fundo Constitucional de Financiamento do Centro-Oeste - FCO, e dá outras providências.*

.....

Art. 1° Ficam criados o Fundo Constitucional de Financiamento do Norte - FNO, o Fundo Constitucional de Financiamento do Nordeste - FNE e o Fundo Constitucional de Financiamento do Centro-Oeste - FCO, para fins de aplicação dos recursos de que trata a alínea c do inciso I do art. 159 da Constituição Federal, os quais se organizarão e funcionarão nos termos desta Lei.

.....
.....

**LEI COMPLEMENTAR Nº 87, DE 13 DE SETEMBRO DE 1996**

*Dispõe sobre o imposto dos Estados e do Distrito Federal sobre operações relativas à circulação de mercadorias e sobre prestações de serviços de transporte interestadual e intermunicipal e de comunicação, e dá outras providências. (LEI KANDIR)*

.....

Art. 1º Compete aos Estados e ao Distrito Federal instituir o imposto sobre operações relativas à circulação de mercadorias e sobre prestações de serviços de transporte interestadual e intermunicipal e de comunicação, ainda que as operações e as prestações se iniciem no exterior.

.....
.....

**EMENDA CONSTITUCIONAL Nº 20, DE 15 DE DEZEMBRO DE 1998**

*Modifica o sistema de previdência social, estabelece normas de transição e dá outras providências.*

.....
.....

**DECRETO Nº 3.265, DE 29 DE NOVEMBRO DE 1999**

*Altera o Regulamento da Previdência Social, aprovado pelo Decreto nº 3.048, de 6 de maio de 1999, e dá outras providências.*

.....
.....

**LEI Nº 9.876, DE 26 DE NOVEMBRO DE 1999**

*Dispõe sobre a contribuição previdenciária do contribuinte individual, o cálculo do benefício, altera dispositivos das Leis nos 8.212 e 8.213, ambas de 24 de julho de 1991, e dá outras providências.*

.....
.....

**LEI COMPLEMENTAR Nº 101, DE 4 DE MAIO DE 2000**

*Estabelece normas de finanças públicas voltadas para a responsabilidade na gestão fiscal e dá outras providências.*

.....

Art. 5º O projeto de lei orçamentária anual, elaborado de forma compatível com o plano plurianual, com a lei de diretrizes orçamentárias e com as normas desta Lei Complementar:

I - conterá, em anexo, demonstrativo da compatibilidade da programação dos orçamentos com os objetivos e metas constantes do documento de que trata o § 1o do art. 4o;

II - será acompanhado do documento a que se refere o § 6o do art. 165 da Constituição, bem como das medidas de compensação a renúncias de receita e ao aumento de despesas obrigatórias de caráter continuado;

III - conterá reserva de contingência, cuja forma de utilização e montante, definido com base na receita corrente líquida, serão estabelecidos na lei de diretrizes orçamentárias, destinada ao:

a) (VETADO)

b) atendimento de passivos contingentes e outros riscos e eventos fiscais imprevistos.

§ 1º Todas as despesas relativas à dívida pública, mobiliária ou contratual, e as receitas que as atenderão, constarão da lei orçamentária anual.

§ 2º O refinanciamento da dívida pública constará separadamente na lei orçamentária e nas de crédito adicional.

§ 3º A atualização monetária do principal da dívida mobiliária refinanciada não poderá superar a variação do índice de preços previsto na lei de diretrizes orçamentárias, ou em legislação específica.

§ 4º É vedado consignar na lei orçamentária crédito com finalidade imprecisa ou com dotação ilimitada.

§ 5º A lei orçamentária não consignará dotação para investimento com duração superior a um exercício financeiro que não esteja previsto no plano plurianual ou em lei que autorize a sua inclusão, conforme disposto no § 1o do art. 167 da Constituição.

§ 6º Integrarão as despesas da União, e serão incluídas na lei orçamentária, as do Banco Central do Brasil relativas a pessoal e encargos sociais, custeio administrativo, inclusive os destinados a benefícios e assistência aos servidores, e a investimentos.

§ 7º (VETADO)

.....

Art. 8º Até trinta dias após a publicação dos orçamentos, nos termos em que dispuser a lei de diretrizes orçamentárias e observado o disposto na alínea c do inciso I do art. 4o, o Poder Executivo estabelecerá a programação financeira e o cronograma de execução mensal de desembolso. (Vide Decreto nº 4.959, de 2004) (Vide Decreto nº 5.356, de 2005)

Parágrafo único. Os recursos legalmente vinculados a finalidade específica serão utilizados exclusivamente para atender ao objeto de sua vinculação, ainda que em exercício diverso daquele em que ocorrer o ingresso.

Art. 9º Se verificado, ao final de um bimestre, que a realização da receita poderá não comportar o cumprimento das metas de resultado primário ou nominal estabelecidas no Anexo de Metas Fiscais, os Poderes e o Ministério Público promoverão, por ato próprio e nos montantes necessários, nos trinta dias subseqüentes, limitação de empenho e movimentação financeira, segundo os critérios fixados pela lei de diretrizes orçamentárias.

§ 1º No caso de restabelecimento da receita prevista, ainda que parcial, a recomposição das dotações cujos empenhos foram limitados dar-se-á de forma proporcional às reduções efetivadas.

§ 2º Não serão objeto de limitação as despesas que constituam obrigações constitucionais e legais do ente, inclusive aquelas destinadas ao pagamento do serviço da dívida, e as ressalvadas pela lei de diretrizes orçamentárias.

§ 3º No caso de os Poderes Legislativo e Judiciário e o Ministério Público não promoverem a limitação no prazo estabelecido no caput, é o Poder Executivo autorizado a limitar os valores financeiros segundo os critérios fixados pela lei de diretrizes orçamentárias. (Vide ADIN 2.238-5)

§ 4º Até o final dos meses de maio, setembro e fevereiro, o Poder Executivo demonstrará e avaliará o cumprimento das metas fiscais de cada quadrimestre, em audiência pública na comissão referida no § 1o do art. 166 da Constituição ou equivalente nas Casas Legislativas estaduais e municipais.

§ 5º No prazo de noventa dias após o encerramento de cada semestre, o Banco Central do Brasil apresentará, em reunião conjunta das comissões temáticas pertinentes do Congresso Nacional, avaliação do cumprimento dos objetivos e metas das políticas monetária, creditícia e cambial, evidenciando o impacto e o custo fiscal de suas operações e os resultados demonstrados nos balanços.

.....

Art. 32. O Ministério da Fazenda verificará o cumprimento dos limites e condições relativos à realização de operações de crédito de cada ente da Federação, inclusive das empresas por eles controladas, direta ou indiretamente.

§ 1º O ente interessado formalizará seu pleito fundamentando-o em parecer de seus órgãos técnicos e jurídicos, demonstrando a relação custo-benefício, o interesse econômico e social da operação e o atendimento das seguintes condições:

I - existência de prévia e expressa autorização para a contratação, no texto da lei orçamentária, em créditos adicionais ou lei específica;

II - inclusão no orçamento ou em créditos adicionais dos recursos provenientes da operação, exceto no caso de operações por antecipação de receita;

III - observância dos limites e condições fixados pelo Senado Federal;

IV - autorização específica do Senado Federal, quando se tratar de operação de crédito externo;

V - atendimento do disposto no inciso III do art. 167 da Constituição;

VI - observância das demais restrições estabelecidas nesta Lei Complementar.

§ 2º As operações relativas à dívida mobiliária federal autorizadas, no texto da lei orçamentária ou de créditos adicionais, serão objeto de processo simplificado que atenda às suas especificidades.

§ 3º Para fins do disposto no inciso V do § 1o, considerar-se-á, em cada exercício financeiro, o total dos recursos de operações de crédito nele ingressados e o das despesas de capital executadas, observado o seguinte:

I - não serão computadas nas despesas de capital as realizadas sob a forma de empréstimo ou financiamento a contribuinte, com o intuito de promover incentivo fiscal, tendo por base tributo de competência do ente da Federação, se resultar a diminuição, direta ou indireta, do ônus deste;

II - se o empréstimo ou financiamento a que se refere o inciso I for concedido por instituição financeira controlada pelo ente da Federação, o valor da operação será deduzido das despesas de capital;

III - (VETADO)

§ 4º Sem prejuízo das atribuições próprias do Senado Federal e do Banco Central do Brasil, o Ministério da Fazenda efetuará o registro eletrônico centralizado e atualizado das dívidas públicas interna e externa, garantido o acesso público às informações, que incluirão:

I - encargos e condições de contratação;

II - saldos atualizados e limites relativos às dívidas consolidada e mobiliária, operações de crédito e concessão de garantias.

§ 5º Os contratos de operação de crédito externo não conterão cláusula que importe na compensação automática de débitos e créditos.

.....
.....

**LEI COMPLEMENTAR Nº 102, DE 11 DE JULHO DE 2000**

*Altera dispositivos da Lei Complementar no87, de 13 de setembro de 1996, que "dispõe sobre o imposto dos Estados e do Distrito Federal sobre operações relativas à circulação de mercadorias e sobre prestações de serviços de transporte interestadual e intermunicipal e de comunicação, e dá outras providências".*

.....
.....

**MEDIDA PROVISÓRIA Nº 2.215-10, DE 31 DE AGOSTO DE 2001**

*Dispõe sobre a reestruturação da remuneração dos militares das Forças Armadas, altera as Leis nos 3.765, de 4 de maio de 1960, e 6.880, de 9 de dezembro de 1980, e dá outras providências.*

.....

Art. 1o A remuneração dos militares integrantes das Forças Armadas - Marinha, Exército e Aeronáutica, no País, em tempo de paz, compõe-se de:

I - soldo;

II - adicionais:

a) militar;

b) de habilitação;

c) de tempo de serviço, observado o disposto no art. 30 desta Medida Provisória;

d) de compensação orgânica; e

e) de permanência;

III - gratificações:

a) de localidade especial; e

b) de representação.

Parágrafo único. As tabelas de soldo, adicionais e gratificações são as constantes dos Anexos I, II e III desta Medida Provisória.

.....

Art. 15. São descontos obrigatórios do militar:

I - contribuição para a pensão militar;

II - contribuição para a assistência médico-hospitalar e social do militar;

III - indenização pela prestação de assistência médico-hospitalar, por intermédio de organização militar;

IV - impostos incidentes sobre a remuneração ou os proventos, de acordo com a lei;

V - indenização à Fazenda Nacional em decorrência de dívida;

VI - pensão alimentícia ou judicial;

VII - taxa de uso por ocupação de próprio nacional residencial, conforme regulamentação;

VIII - multa por ocupação irregular de próprio nacional residencial, conforme regulamentação.

.....

.....

**LEI Nº 10.559, DE 13 DE NOVEMBRO DE 2002**

*Regulamenta o art. 8o do Ato das Disposições Constitucionais Transitórias e dá outras providências.*

.....

Art. 1º O Regime do Anistiado Político compreende os seguintes direitos:

I - declaração da condição de anistiado político;

II - reparação econômica, de caráter indenizatório, em prestação única ou em prestação mensal, permanente e continuada, asseguradas a readmissão ou a promoção na inatividade, nas condições estabelecidas no caput e nos §§ 1o e 5o do art. 8o do Ato das Disposições Constitucionais Transitórias;

III - contagem, para todos os efeitos, do tempo em que o anistiado político esteve compelido ao afastamento de suas atividades profissionais, em virtude de punição ou de fundada ameaça de punição, por motivo exclusivamente político, vedada a exigência de recolhimento de quaisquer contribuições previdenciárias;

IV - conclusão do curso, em escola pública, ou, na falta, com prioridade para bolsa de estudo, a partir do período letivo interrompido, para o punido na condição de estudante, em escola pública, ou registro do respectivo diploma para os que concluíram curso em instituições de ensino no exterior, mesmo que este não tenha correspondente no Brasil, exigindo-se para isso o diploma ou certificado de conclusão do curso em instituição de reconhecido prestígio internacional; e

V - reintegração dos servidores públicos civis e dos empregados públicos punidos, por interrupção de atividade profissional em decorrência de decisão dos trabalhadores, por adesão à greve em serviço público e em atividades essenciais de interesse da segurança nacional por motivo político.

Parágrafo único. Aqueles que foram afastados em processos administrativos, instalados com base na legislação de exceção, sem direito ao contraditório e à própria defesa, e impedidos de conhecer os motivos e fundamentos da decisão, serão reintegrados em seus cargos.

.....
.....

**EMENDA CONSTITUCIONAL Nº 41, DE 19 DE DEZEMBRO DE 2003**

*Modifica os arts. 37, 40, 42, 48, 96, 149 e 201 da Constituição Federal, revoga o inciso IX do § 3 do art. 142 da Constituição Federal e dispositivos da Emenda Constitucional nº 20, de 15 de dezembro de 1998, e dá outras providências.*

.....
.....

**LEI Nº 10.887, DE 18 DE JUNHO DE 2004**

*Dispõe sobre a aplicação de disposições da Emenda Constitucional no 41, de 19 de dezembro de 2003, altera dispositivos das Leis nos 9.717, de 27 de novembro de 1998, 8.213, de 24 de julho de 1991, 9.532, de 10 de dezembro de 1997, e dá outras providências.*

.....

Art. 1º No cálculo dos proventos de aposentadoria dos servidores titulares de cargo efetivo de qualquer dos Poderes da União, dos Estados, do Distrito Federal e dos Municípios, incluídas suas autarquias e fundações, previsto no § 3o do art. 40 da Constituição Federal e no art. 2o da Emenda Constitucional no 41, de 19 de dezembro de 2003, será considerada a média aritmética simples das maiores remunerações, utilizadas como base para as contribuições do servidor aos regimes de previdência a que esteve vinculado, correspondentes a 80% (oitenta por cento) de todo o período contributivo desde a competência julho de 1994 ou desde a do início da contribuição, se posterior àquela competência.

§ 1º As remunerações consideradas no cálculo do valor inicial dos proventos terão os seus valores atualizados mês a mês de acordo com a variação integral do índice fixado para a atualização dos salários-de-contribuição considerados no cálculo dos benefícios do regime geral de previdência social.

§ 2º A base de cálculo dos proventos será a remuneração do servidor no cargo efetivo nas competências a partir de julho de 1994 em que não tenha havido contribuição para regime próprio.

§ 3º Os valores das remunerações a serem utilizadas no cálculo de que trata este artigo serão comprovados mediante documento fornecido pelos órgãos e entidades gestoras dos regimes de previdência aos quais o servidor esteve vinculado ou por outro documento público, na forma do regulamento.

§ 4º Para os fins deste artigo, as remunerações consideradas no cálculo da aposentadoria, atualizadas na forma do § 1º deste artigo, não poderão ser:

I - inferiores ao valor do salário-mínimo;

II - superiores ao limite máximo do salário-de-contribuição, quanto aos meses em que o servidor esteve vinculado ao regime geral de previdência social.

§ 5º Os proventos, calculados de acordo com o caput deste artigo, por ocasião de sua concessão, não poderão ser inferiores ao valor do salário-mínimo nem exceder a remuneração do respectivo servidor no cargo efetivo em que se deu a aposentadoria.

.....
.....

**LEI Nº 10.973, DE 2 DE DEZEMBRO DE 2004**

*Dispõe sobre incentivos à inovação e à pesquisa científica e tecnológica no ambiente produtivo e dá outras providências.*

.....

Art. 1º Esta Lei estabelece medidas de incentivo à inovação e à pesquisa científica e tecnológica no ambiente produtivo, com vistas à capacitação e ao alcance da autonomia tecnológica e ao desenvolvimento industrial do País, nos termos dos arts. 218 e 219 da Constituição.

.....

.....

**EMENDA CONSTITUCIONAL Nº 47, DE 5 DE JULHO DE 2005**

*Altera os arts. 37, 40, 195 e 201 da Constituição Federal, para dispor sobre a previdência social, e dá outras providências.*

.....

.....

**EMENDA CONSTITUCIONAL Nº 55, DE 20 DE SETEMBRO DE 2007**

*Altera o art. 159 da Constituição Federal, aumentando a entrega de recursos pela União ao Fundo de Participação dos Municípios.*

.....

.....

**DECRETO Nº 6.939, DE 18 DE AGOSTO DE 2009**

*Altera dispositivos do Regulamento da Previdência Social, aprovado pelo Decreto no3.048, de 6 de maio de 1999.*

.....

.....

**LEI Nº 12.350, DE 20 DE DEZEMBRO DE 2010**

*Dispõe sobre medidas tributárias referentes à realização, no Brasil, da Copa das Confederações Fifa 2013 e da Copa do Mundo Fifa 2014; promove desoneração tributária de subvenções governamentais destinadas ao fomento das atividades de pesquisa tecnológica e desenvolvimento de inovação tecnológica nas empresas; altera as Leis nos11.774, de 17 de setembro de 2008, 10.182, de 12 de fevereiro de 2001, 9.430, de 27 de dezembro de 1996, 7.713, de 22 de dezembro de 1988, 9.959, de 27 de janeiro de 2000, 10.887, de 18 de junho de 2004, 12.058, de 13 de outubro de 2009, 10.865, de 30 de abril de 2004, 10.931, de 2 de agosto de 2004, 12.024, de 27 de agosto de 2009, 9.504, de 30 de setembro de 1997, 10.996, de 15 de dezembro de 2004, 11.977, de 7 de julho de 2009, e 12.249, de 11 de junho de 2010, os Decretos-Leis nos 37, de 18 de novembro de 1966, e 1.455, de 7 de abril de 1976; revoga dispositivos das Leis nos 11.196, de 21 de novembro de 2005, 8.630, de 25 de fevereiro de 1993, 9.718, de 27 de novembro de 1998, e 10.833,*

*de 29 de dezembro de 2003; e dá outras providências.*

.....

Art. 1º Esta Lei institui medidas tributárias referentes à realização, no Brasil, da Copa das Confederações Fifa 2013 e da Copa do Mundo Fifa 2014; promove desoneração tributária de subvenções governamentais destinadas ao fomento das atividades de pesquisa tecnológica e desenvolvimento de inovação tecnológica nas empresas; e dá outras providências.

.....

.....

**LEI Nº 12.382, DE 25 DE FEVEREIRO DE 2011**

*Dispõe sobre o valor do salário mínimo em 2011 e a sua política de valorização de longo prazo; disciplina a representação fiscal para fins penais nos casos em que houve parcelamento do crédito tributário; altera a Lei no 9.430, de 27 de dezembro de 1996; e revoga a Lei no 12.255, de 15 de junho de 2010.*

.....

Art. 2º Ficam estabelecidas as diretrizes para a política de valorização do salário mínimo a vigorar entre 2012 e 2015, inclusive, a serem aplicadas em 1o de janeiro do respectivo ano.

§ 1o Os reajustes para a preservação do poder aquisitivo do salário mínimo corresponderão à variação do Índice Nacional de Preços ao Consumidor - INPC, calculado e divulgado pela Fundação Instituto Brasileiro de Geografia e Estatística - IBGE, acumulada nos doze meses anteriores ao mês do reajuste.

§ 2o Na hipótese de não divulgação do INPC referente a um ou mais meses compreendidos no período do cálculo até o último dia útil imediatamente anterior à vigência do reajuste, o Poder Executivo estimará os índices dos meses não disponíveis.

§ 3o Verificada a hipótese de que trata o § 2o, os índices estimados permanecerão válidos para os fins desta Lei, sem qualquer revisão, sendo os eventuais resíduos compensados no reajuste subsequente, sem retroatividade.

§ 4o A título de aumento real, serão aplicados os seguintes percentuais:

I - em 2012, será aplicado o percentual equivalente à taxa de crescimento real do Produto Interno Bruto - PIB, apurada pelo IBGE, para o ano de 2010;

II - em 2013, será aplicado o percentual equivalente à taxa de crescimento real do PIB, apurada pelo IBGE, para o ano de 2011;

III - em 2014, será aplicado o percentual equivalente à taxa de crescimento real do PIB, apurada pelo IBGE, para o ano de 2012; e

IV - em 2015, será aplicado o percentual equivalente à taxa de crescimento real do PIB, apurada pelo IBGE, para o ano de 2013.

§ 5o Para fins do disposto no § 4o, será utilizada a taxa de crescimento real do PIB para o ano de referência, divulgada pelo IBGE até o último dia útil do ano imediatamente anterior ao de aplicação do respectivo aumento real.

.....

.....

**LEI Nº 12.395, DE 16 DE MARÇO DE 2011.**

*Altera as Leis nos 9.615, de 24 de março de 1998, que institui normas gerais sobre desporto, e 10.891, de 9 de julho de 2004, que institui a Bolsa-Atleta; cria os Programas Atleta Pódio e Cidade Esportiva; revoga a Lei no 6.354, de 2 de setembro de 1976; e dá outras providências.*

.....

.....

**LEI Nº 12.546, DE 14 DE DEZEMBRO DE 2011**

*Institui o Regime Especial de Reintegração de Valores Tributários para as Empresas Exportadoras (Reintegra); dispõe sobre a redução do Imposto sobre Produtos Industrializados (IPI) à indústria automotiva; altera a incidência das contribuições previdenciárias devidas pelas empresas que menciona; altera as Leis no 11.774, de 17 de setembro de 2008, no 11.033, de 21 de dezembro de 2004, no 11.196, de 21 de novembro de 2005, no 10.865, de 30 de abril de 2004, no 11.508, de 20 de julho de 2007, no7.291, de 19 de dezembro de 1984, no 11.491, de 20 de junho de 2007, no 9.782, de 26 de janeiro de 1999, e no 9.294, de 15 de julho de 1996, e a Medida Provisória no 2.199-14, de 24 de agosto de 2001; revoga o art. 1o da Lei no11.529, de 22 de outubro de 2007, e o art. 6odo Decreto-Lei no 1.593, de 21 de dezembro de 1977, nos termos que especifica; e dá outras providências.*

.....

.....

Art. 9º Para fins do disposto nos arts. 7º e 8º desta Lei:

.....

IV – a União compensará o Fundo do Regime Geral de Previdência Social, de que trata o art. 68 da Lei Complementar no 101, de 4 de maio de 2000, no valor correspondente à estimativa de renúncia previdenciária decorrente da desoneração, de forma a não afetar a apuração do resultado financeiro do Regime Geral de Previdência Social (RGPS); e

.....

.....

**LEI Nº 12.618, DE 30 DE ABRIL DE 2012**

*Institui o regime de previdência complementar para os servidores públicos federais titulares de cargo efetivo, inclusive os membros dos órgãos que menciona; fixa o limite máximo para a concessão de aposentadorias e pensões pelo regime de previdência de que trata o art. 40 da Constituição Federal; autoriza a criação de 3 (três) entidades fechadas de previdência complementar, denominadas Fundação de Previdência Complementar do Servidor Público Federal do Poder Executivo (Funpresp-Exe), Fundação de Previdência Complementar do Servidor Público Federal do Poder Legislativo (Funpresp-Leg) e Fundação de Previdência Complementar do Servidor Público Federal do Poder Judiciário (Funpresp-Jud); altera dispositivos da Lei no 10.887, de 18 de junho de 2004; e dá outras providências.*

.....

Art. 1º É instituído, nos termos desta Lei, o regime de previdência complementar a que se referem os §§ 14, 15 e 16 do art. 40 da Constituição Federal para os servidores públicos titulares de cargo efetivo da União, suas autarquias e fundações, inclusive para os membros do Poder Judiciário, do Ministério Público da União e do Tribunal de Contas da União.

Parágrafo único. Os servidores e os membros referidos no caput deste artigo que tenham ingressado no serviço público até a data anterior ao início da vigência do regime de previdência complementar poderão, mediante prévia e expressa opção, aderir ao regime de que trata este artigo, observado o disposto no art. 3o desta Lei.

.....

.....

**LEI Nº 12.712, DE 30 DE AGOSTO DE 2012**

*Altera as Leis nos 12.096, de 24 de novembro de 2009, 12.453, de 21 de julho de 2011, para conceder crédito ao Banco Nacional de Desenvolvimento Econômico e Social - BNDES, 9.529, de 10 de dezembro de 1997, 11.529, de 22 de outubro de 2007, para incluir no Programa Revitaliza do BNDES os setores que especifica, 11.196, de 21 de novembro de 2005, 7.972, de 22 de dezembro de 1989, 12.666, de 14 de junho de 2012, 10.260, de 12 de julho de 2001, 12.087, de 11 de novembro de 2009, 7.827, de 27 de setembro de 1989, 10.849, de 23 de março de 2004, e 6.704, de 26 de outubro de 1979, as Medidas Provisórias nos 2.156-5, de 24 de agosto de 2001, e 2.157-5, de 24 de agosto de 2001; dispõe sobre financiamento às exportações indiretas; autoriza a União a aumentar o capital social do Banco do Nordeste do Brasil S.A. e do Banco da Amazônia S.A.; autoriza o Poder Executivo a criar a Agência Brasileira Gestora de Fundos Garantidores e Garantias S.A. - ABGF; autoriza a União a conceder subvenção econômica nas operações de crédito do Fundo de Desenvolvimento da Amazônia - FDA e do Fundo de Desenvolvimento do Nordeste - FDNE; autoriza a União a participar de fundos dedicados a garantir operações de comércio exterior ou projetos de infraestrutura de grande vulto; revoga dispositivos das Leis nos 10.637, de 30 de dezembro de 2002, 10.865, de 30 de abril de 2004, e 12.545, de 14 de dezembro de 2011; e dá outras providências.*

.....

.....

**LEI Nº 12.715, DE 17 DE SETEMBRO DE 2012**

*Altera a alíquota das contribuições previdenciárias sobre a folha de salários devidas pelas empresas que especifica; institui o Programa de Incentivo à Inovação Tecnológica e Adensamento da Cadeia Produtiva de Veículos Automotores, o Regime Especial de Tributação do Programa Nacional de Banda Larga para Implantação de Redes de Telecomunicações, o Regime Especial de Incentivo a Computadores para Uso Educacional, o Programa Nacional de Apoio à Atenção Oncológica e o Programa Nacional de Apoio à Atenção da Saúde da Pessoa com Deficiência; restabelece o Programa Um Computador por Aluno; altera o Programa de Apoio ao Desenvolvimento Tecnológico da Indústria de Semicondutores, instituído pela Lei no 11.484, de 31 de maio de 2007; altera as Leis nos 9.250, de 26 de dezembro de 1995, 11.033, de 21 de dezembro de 2004, 9.430, de 27 de dezembro de 1996, 10.865, de 30 de abril de 2004, 11.774, de 17 de setembro de 2008, 12.546, de 14 de dezembro de 2011, 11.484, de 31 de maio de 2007, 10.637, de 30 de dezembro de 2002, 11.196, de 21 de novembro de 2005, 10.406, de 10 de janeiro de 2002, 9.532, de 10 de dezembro de 1997, 12.431, de 24 de junho de 2011, 12.414, de 9 de junho de 2011, 8.666, de 21 de junho de 1993, 10.925, de 23 de julho de 2004, os Decretos-Leis nos 1.455, de 7 de abril de 1976, 1.593, de 21 de dezembro de 1977, e a Medida Provisória no2.199-14, de 24 de agosto de 2001; e dá outras providências.*

.....

.....

**MEDIDA PROVISÓRIA Nº 615, DE 17 DE MAIO DE 2013**

**(Convertida na Lei nº 12.865, de 2013)**

*Autoriza o pagamento de subvenção econômica aos produtores da safra 2011/2012 de cana-de-açúcar e de etanol da região Nordeste e o financiamento da renovação e implantação de canaviais com equalização da taxa de juros; dispõe sobre os arranjos de pagamento e as instituições de pagamento integrantes do Sistema de Pagamentos Brasileiro - SPB; altera a Lei no12.783, de 11 de janeiro de 2013, para autorizar a União a emitir, sob a forma de colocação direta, em favor da Conta de Desenvolvimento Energético - CDE, títulos da dívida pública mobiliária federal; e dá outras providências.*

.....

.....

**LEI Nº 12.897, DE 18 DEZEMBRO DE 2013**

*Autoriza o Poder Executivo federal a instituir serviço social autônomo denominado Agência Nacional de Assistência Técnica e Extensão Rural - ANATER e dá outras providências.*

.....

Art. 1o Fica o Poder Executivo federal autorizado a instituir Serviço Social Autônomo com a finalidade de promover a execução de políticas de desenvolvimento da assistência técnica e extensão rural, especialmente as que contribuam para a elevação da produção, da produtividade e da qualidade dos produtos e serviços rurais, para a melhoria das condições de renda, da qualidade de vida e para a promoção social e de desenvolvimento sustentável no meio rural.

§ 1o O Serviço Social Autônomo de que trata o caput, pessoa jurídica de direito privado sem fins lucrativos, de interesse coletivo e de utilidade pública, denomina-se Agência Nacional de Assistência Técnica e Extensão Rural - ANATER.

§ 2o Compete à Anater:

I - promover, estimular, coordenar e implementar programas de assistência técnica e extensão rural, com vistas à inovação tecnológica e à apropriação de conhecimentos científicos de natureza técnica, econômica, ambiental e social;

II - promover a integração do sistema de pesquisa agropecuária e do sistema de assistência técnica e extensão rural, fomentando o aperfeiçoamento e a geração de novas tecnologias e a sua adoção pelos produtores;

III - apoiar a utilização de tecnologias sociais e os saberes tradicionais pelos produtores rurais;

IV - credenciar e acreditar entidades públicas e privadas prestadoras de serviços de assistência técnica e extensão rural;

V - promover programas e ações de caráter continuado para a qualificação de profissionais de assistência técnica e extensão rural que contribuam para o desenvolvimento rural sustentável;

VI - contratar serviços de assistência técnica e extensão rural conforme disposto em regulamento;

VII - articular-se com os órgãos públicos e entidades privadas, inclusive com governos estaduais, órgãos públicos estaduais de assistência técnica e extensão rural e consórcios municipais, para o cumprimento de seus objetivos;

VIII - colaborar com as unidades da Federação na criação, implantação e operação de mecanismo com objetivos afins aos da Anater;

IX - monitorar e avaliar os resultados dos prestadores de serviços de assistência técnica e extensão rural com que mantenha contratos ou convênios;

X - envidar os esforços necessários para universalizar os serviços de assistência técnica e extensão rural para os agricultores familiares e os médios produtores rurais; e

XI - promover a articulação prioritária com os órgãos públicos estaduais de extensão rural visando a compatibilizar a atuação em cada unidade da Federação e ampliar a cobertura da prestação de serviços aos beneficiários.

§ 3o As competências previstas nos incisos II e V do § 2o serão realizadas em estreita colaboração com a Empresa Brasileira de Pesquisa Agropecuária - EMBRAPA.

.....
.....

**EMENDA CONSTITUCIONAL Nº 78, DE 14 DE MAIO DE 2014**

*Acrescenta art. 54-A ao Ato das Disposições Constitucionais Transitórias, para dispor sobre indenização devida aos seringueiros de que trata o art. 54 desse Ato.*

.....
.....

FONTES

http://www2.planalto.gov.br/presidencia/leg**islacao**

**REPÚBLICA FEDERATIVA DO BRASIL**
MINISTÉRIO DO PLANEJAMENTO, ORÇAMENTO E GESTÃO
SECRETARIA DE ORÇAMENTO FEDERAL

# ORÇAMENTOS DA UNIÃO
# EXERCÍCIO FINANCEIRO 2015

PROJETO DE LEI ORÇAMENTÁRIA

## VOLUME I

**Quadros Orçamentários Consolidados**
**Detalhamento da Receita**
**Legislação da Receita e da Despesa**

**Brasília, DF**
**2014**

Ministério do Planejamento, Orçamento e Gestão
Secretaria de Orçamento Federal - SOF
SEPN 516, Bloco "D" Lote 08
70770-524 - Brasília, DF
Telefone: (61) 2020 2000

Brasil. Ministério do Planejamento, Orçamento e Gestão.
Secretaria de Orçamento Federal.
Orçamentos da União exercício financeiro 2015:

6v. em 8.

Conteúdo: Mensagem presidencial - v.1 Texto do projeto de lei, quadros orçamentários consolidados, detalhamento da receita, legislação da receita e da despesa - v. 2 Consolidação dos programas de governo - v.3 Detalhamento das ações: Órgãos do Poder Legislativo, Tribunal de Contas da União, Órgãos do Poder Judiciário, Defensoria Pública da União, Ministério Público da União - v. 4 t. 1-2 Detalhamento das ações: órgãos do Poder Executivo, Presidência da República e ministérios (exceto MEC) - v. 5 Detalhamento das ações: órgaõs do Poder Executivo, Ministério da Educação - v.6 Orçamento de Investimento: quadros orçamentários consolidados, detalhamento de programação, detalhamento das ações.

1. Orçamento Federal. 2. Proposta Orçamentária.
3. Projeto de Lei 2012. I. Título.

CDU: 336.14:354(81)"2011"
CDD: 351.72205

Depósito legal na Biblioteca Nacional, conforme Dec. n. 1.825,
de 20 de dezembro de 1907.

Impresso no Brasil / Printed in Brazil
Brasília - DF

| | |
|---|---|
| **Presidenta da República** | ***Dilma Vana Rousseff*** |
| **Vice-Presidente da República** | *Michel Temer* |
| **Ministro Chefe da Casa Civil da Presidência da República** | *Aloizio Mercadante Oliva* |
| **Ministro Chefe da Secretaria-Geral da Presidência da República** | *Gilberto Carvalho* |
| **Ministro Chefe da Secretaria de Relações Institucionais** | *Ricardo Berzoini* |
| **Ministro Chefe do Gabinete de Segurança Institucional** | *José Elito Carvalho Siqueira* |
| **Ministra Chefe da Secretaria de Políticas para as Mulheres** | *Eleonora Menicucci de Oliveira* |
| **Ministra Chefe da Secretaria de Políticas de Promoção da Igualdade Racial** | *Luiza Helena de Bairros* |
| **Ministra Chefe da Secretaria de Direitos Humanos** | *Ideli Salvatti* |
| **Ministro Chefe da Secretaria de Portos** | *César Borges* |
| **Ministro Chefe da Secretaria de Comunicação Social** | *Thomas Traumann* |
| **Ministro Chefe da Secretaria de Assuntos Estratégicos** | *Marcelo Côrtes Neri* |
| **Ministro Chefe da Secretaria de Aviação Civil** | *Wellington Moreira Franco* |
| **Ministro Chefe da Secretaria da Micro e Pequena Empresa** | *Guilherme Afif Domingos* |
| **Advogado-Geral da União** | *Luís Inácio Lucena Adams* |
| **Ministro da Agricultura, Pecuária e Abastecimento** | *Neri Geller* |
| **Ministro Chefe da Controladoria-Geral da União** | *Jorge Hage Sobrinho* |
| **Ministro das Cidades** | *Gilberto Magalhães Occhi* |
| **Ministro da Ciência, Tecnologia e Inovação** | *Clelio Campolina Diniz* |
| **Ministro das Comunicações** | *Paulo Bernardo Silva* |
| **Ministra da Cultura** | *Marta Suplicy* |
| **Ministro da Defesa** | *Celso Amorim* |
| **Ministro do Desenvolvimento Agrário** | *Miguel Soldatelli Rossetto* |
| **Ministro do Desenvolvimento, Indústria e Comércio Exterior** | *Mauro Borges Lemos* |
| **Ministra do Desenvolvimento Social e Combate à Fome** | *Tereza Helena Gabrielli Campello* |
| **Ministro da Educação** | *Henrique Paim* |
| **Ministro do Esporte** | *Aldo Rebelo* |
| **Ministro da Fazenda** | *Guido Mantega* |
| **Ministro da Integração Nacional** | *Francisco José Coelho Teixeira* |
| **Ministro da Justiça** | *José Eduardo Martins Cardozo* |
| **Ministra do Meio Ambiente** | *Izabella Mônica Vieira Teixeira* |
| **Ministro de Minas e Energia** | *Edison Lobão* |
| **Ministro da Pesca e Aquicultura** | *Eduardo Benedito Lopes* |
| **Ministra do Planejamento, Orçamento e Gestão** | *Miriam Aparecida Belchior* |
| **Ministro da Previdência Social** | *Garibaldi Alves Filho* |
| **Ministro das Relações Exteriores** | *Luiz Alberto Figueiredo Machado* |
| **Ministro da Saúde** | *Arthur Chioro* |
| **Ministro do Trabalho e Emprego** | *Manoel Dias* |
| **Ministro dos Transportes** | *Paulo Sérgio Passos* |
| **Ministro do Turismo** | *Vinicius Nobre Lages* |

## MINISTÉRIO DO PLANEJAMENTO, ORÇAMENTO E GESTÃO

**MINISTRA DE ESTADO**

*Miriam Aparecida Belchior*

**SECRETÁRIA-EXECUTIVA**

*Eva Maria Cella Dal Chiavon*

**DIRETOR DO DEPARTAMENTO DE COORDENAÇÃO E GOVERNANÇA DAS EMPRESAS ESTATAIS**

*Murilo Francisco Barella*

**SECRETÁRIO DE ORÇAMENTO FEDERAL**

*José Roberto Paiva Fernandes Júnior*

**SECRETÁRIO DE ORÇAMENTO FEDERAL – ADJUNTO**

*Franselmo Araújo Costa*

**SECRETÁRIO DE ORÇAMENTO FEDERAL – ADJUNTO**

*George Alberto de Aguiar Soares*

**SECRETÁRIO DE ORÇAMENTO FEDERAL – ADJUNTO**

*Antônio Carlos Paiva Futuro*

**DIRETOR DO DEPARTAMENTO DE PROGRAMAS DA ÁREA ECONÔMICA**

*Clayton Luiz Montes*

**DIRETOR DO DEPARTAMENTO DE PROGRAMAS ESPECIAIS**

*Marcos de Oliveira Ferreira*

**DIRETOR DO DEPARTAMENTO DE PROGRAMAS DE INFRAESTRUTURA**

*Zarak de Oliveira Ferreira*

**DIRETOR DO DEPARTAMENTO DE PROGRAMAS SOCIAIS**

*Felipe Daruich Neto*

# PROJETO DE LEI ORÇAMENTÁRIA

## VOLUME I

## QUADROS ORÇAMENTÁRIOS E LEGISLAÇÃO DA RECEITA E DA DESPESA

## SUMÁRIO GERAL

*VOLUME I - TEXTO DO PROJETO DE LEI, QUADROS ORÇAMENTÁRIOS E LEGISLAÇÃO DA RECEITA E DA DESPESA*
*I - TEXTO DO PROJETO DE LEI ORÇAMENTÁRIA*
*II - QUADROS ORÇAMENTÁRIOS CONSOLIDADOS*
*1 - QUADROS CONSOLIDADOS DA RECEITA E DA DESPESA*
*2 - QUADROS CONSOLIDADOS DA RECEITA*
*3 - QUADROS CONSOLIDADOS DA DESPESA*
*4 - MANUTENÇÃO E DESENVOLVIMENTO DO ENSINO (CF Art. 212)*
*5 - RESULTADO PRIMÁRIO E NOMINAL*
*6 - SERVIÇO DA DÍVIDA CONTRATUAL E MOBILIÁRIA*
*7 - FONTES DE FINANCIAMENTO DAS DESPESAS DO ORÇAMENTO DA SEGURIDADE SOCIAL*
*8 - AÇÕES DA SEGURIDADE SOCIAL*
*III - RECEITA DOS ORÇAMENTOS FISCAL E DA SEGURIDADE SOCIAL*
*IV - LEGISLAÇÃO DA RECEITA E DA DESPESA*
*VOLUME II - CONSOLIDAÇÃO DOS PROGRAMAS DE GOVERNO*
*VOLUME III - DETALHAMENTO DAS AÇÕES - PODER LEGISLATIVO - TRIBUNAL DE CONTAS DA UNIÃO - PODER JUDICIÁRIO - MINISTÉRIO PÚBLICO DA UNIÃO*
*ÓRGÃOS DO PODER LEGISLATIVO*
*TRIBUNAL DE CONTAS DA UNIÃO*
*ÓRGÃOS DO PODER JUDICIÁRIO*
*DEFENSORIA PÚBLICA DA UNIÃO*
*MINISTÉRIO PÚBLICO DA UNIÃO*
*VOLUME IV - TOMO I - DETALHAMENTO DAS AÇÕES - ÓRGÃOS DO PODER EXECUTIVO - (EXCLUSIVE MINISTÉRIO DA EDUCAÇÃO)*
*ÓRGÃOS DO PODER EXECUTIVO (EXCLUSIVE MINISTÉRIO DA EDUCAÇÃO)*
*PRESIDÊNCIA DA REPÚBLICA E MINISTÉRIOS*
*VOLUME IV - TOMO II - DETALHAMENTO DAS AÇÕES - ÓRGÃOS DO PODER EXECUTIVO - (EXCLUSIVE MINISTÉRIO DA EDUCAÇÃO)*
*ÓRGÃOS DO PODER EXECUTIVO (EXCLUSIVE MINISTÉRIO DA EDUCAÇÃO)*
*PRESIDÊNCIA DA REPÚBLICA E MINISTÉRIOS*
*VOLUME V - DETALHAMENTO DAS AÇÕES - MINISTÉRIO DA EDUCAÇÃO*
*ÓRGÃOS DO PODER EXECUTIVO*
*MINISTÉRIO DA EDUCAÇÃO*
*VOLUME VI - ORÇAMENTO DE INVESTIMENTO*
*I - QUADROS ORÇAMENTÁRIOS CONSOLIDADOS*
*II - DETALHAMENTO DA PROGRAMAÇÃO*
*III - DETALHAMENTO DAS AÇÕES*

## ÍNDICE

## VOLUME I

## QUADROS ORÇAMENTÁRIOS E LEGISLAÇÃO DA RECEITA E DA DESPESA


**II - QUADROS ORÇAMENTÁRIOS CONSOLIDADOS** ..... 1

***1 - QUADROS CONSOLIDADOS DA RECEITA E DA DESPESA*** ..... 3

*Quadro 1A - Receita e Despesa do Orçamento Fiscal por Categoria Econômica* 7

*Quadro 1B - Receita e Despesa do Orçamento da Seguridade Social por Categoria Econômica* 9

*Quadro 1C - Receita e Despesa dos Orçamentos Fiscal e da Seguridade Social por Categoria Econômica* 11

***2 - QUADROS CONSOLIDADOS DA RECEITA*** ..... 13

*Quadro 2 - Resumo Geral da Receita dos Orçamentos Fiscal e da Seguridade Social* 17

*Quadro 3 - Recursos Próprios e Vinculados de Todas as Fontes, por Órgão e Unidade Orçamentária* 21

***3 - QUADROS CONSOLIDADOS DA DESPESA*** ..... 93

*Quadro 4 - Resumo das Despesas dos Orçamentos Fiscal e da Seguridade Social por Categorias Econômicas e Grupo de Natureza de Despesa* 97

*Quadro 5 - Despesas dos Orçamentos Fiscal e da Seguridade Social por Poder, Órgão, Unidade Orçamentária, Fontes de Recursos e Grupos de Natureza de Despesa* 101

*Quadro 6A -Despesas dos Orçamentos Fiscal e da Seguridade Social por Função e Subfunção* 181

*Quadro 6B -Despesas dos Orçamentos Fiscal e da Seguridade Social por Função e Subfunção* 183

*Quadro 6C -Despesas dos Orçamentos Fiscal e da Seguridade Social por Função e Subfunção* 189

*Quadro 7A - Fontes de Recursos do Orçamento Fiscal por Grupo de Natureza de Despesa* 193

*Quadro 7B - Fontes de Recursos do Orçamento da Seguridade Social por Grupo de Natureza de Despesa* 195

*Quadro 7C - Fontes de Recursos do Orçamento Fiscal e da Seguridade Social por Grupo de Natureza de Despesa* 197

*Legenda de Fontes* 199

***4 - MANUTENÇÃO E DESENVOLVIMENTO DO ENSINO (CF Art. 212)*** ..... 203

*Quadro 8A -Aplicação na Manutenção e Desenvolvimento do Ensino (CF Art.212)* 207

*Quadro 8B - Aplicação na Manutenção e Desenvolvimento do Ensino (CF Art.212) por Programa, Fonte e Orgão* 209

*Quadro 8C - Programação referente à Aplicação na Manutenção e ao Desenvolvimento do Ensino (CF Art.212)* 211

***5 - RESULTADO PRIMÁRIO E NOMINAL*** ..... 251

*Quadro 9 - Demonstrativo dos Resultados Primário e Nominal do Governo Central* 255

***6 - SERVIÇO DA DÍVIDA CONTRATUAL E MOBILIÁRIA*** ..... 257

*Quadro 10 - Serviço da Dívida Contratual e Mobiliária por Órgão e Unidade Orçamentária* 261

***7 - FONTES DE FINANCIAMENTO DAS DESPESAS DO ORÇAMENTO DA SEGURIDADE SOCIAL*** ..... 265

*Quadro 11 - Fontes de Financiamento das Despesas do Orçamento da Seguridade Social* 269

***8 - AÇÕES DA SEGURIDADE SOCIAL*** ..... 273

***Ações da Seguridade Social, respectivos Programas e Órgão Orçamentario*** ..... 275

*Quadro 12 - Ações da Seguridade Social, respectivos Programas e Órgão Orçamentário* 277

***Despesas com Tecnologia da Informação*** ..... 293

*Quadro 13 - Ações e respectivos subtítulos, discriminada por órgão e unidade orçamentária, nos quais serão apropriadas despesas de tecnologia da informação, inclusive hardware, software e serviços* 295

**III - RECEITA DOS ORÇAMENTOS FISCAL E DA SEGURIDADE SOCIAL** ..... 319

***Receita dos Orçamentos Fiscal e da Seguridade Social por Natureza, Fontes de Recursos e Esfera*** ..... 321

**IV - LEGISLAÇÃO DA RECEITA E DA DESPESA** ..... 363

***Legislação da Receita e da Despesa*** ..... 365

*Legislação da Receita* 367

*Legislação da Despesa* 410

# II - QUADROS ORÇAMENTÁRIOS CONSOLIDADOS

# 1 - QUADROS CONSOLIDADOS DA RECEITA E DA DESPESA

# Receita e Despesa dos Orçamentos Fiscal e da Seguridade Social segundo Categorias Econômicas

Quadro 1A - Receita e Despesa do Orçamento Fiscal por Categoria Econômica

**R$ 1,00**

*PLDO - 2015, Anexo I, inciso I* — *Recursos de Todas as Fontes*

| *Receita* | | *Despesa* | |
|---|---|---|---|
| *Especificação* | *Valor* | *Especificação* | *Valor* |
| **Receitas Correntes** | **820.653.282.672** | **Despesas Correntes** | **757.527.874.307** |
| *Receita Tributária* | *457.310.791.145* | *Pessoal e Encargos Sociais* | *138.988.163.693* |
| *Receitas de Contribuições* | *127.917.305.617* | *Juros e Encargos da Dívida* | *225.233.665.644* |
| *Receita Patrimonial* | *106.227.250.297* | *Outras Despesas Correntes* | *393.306.044.970* |
| *Receita Agropecuária* | *30.262.599* | | |
| *Receita Industrial* | *811.848.849* | | |
| *Receita de Serviços* | *44.040.018.381* | | |
| *Transferências Correntes* | *879.223.098* | | |
| *Outras Receitas Correntes* | *83.436.582.686* | | |
| **Receitas Correntes Intraorçamentárias** | **18.508.735.551** | | |
| *Receita Tributária Intraorçamentária* | *198.544* | | |
| *Receitas de Contribuições Intraorçamentárias* | *162.823* | | |
| *Receita Patrimonial Intraorçamentária* | *29.524.356* | | |
| *Receita Industrial Intraorçamentária* | *263.848.290* | | |
| *Receita de Serviços Intraorçamentária* | *46.699.845* | | |
| *Outras Receitas Correntes Intraorçamentárias* | *18.168.301.693* | | |
| | | **Superávit do Orçamento Corrente - Fiscal** | **81.634.143.916** |
| **Total** | **839.162.018.223** | **Total** | **839.162.018.223** |
| **Superávit do Orçamento Corrente - Fiscal** | **81.634.143.916** | | |
| **Receitas de Capital** | **1.329.377.928.556** | **Despesas de Capital** | **1.279.859.234.568** |
| *Operações de Crédito* | *1.147.592.973.423* | *Investimentos* | *53.770.606.325* |
| *Alienação de Bens* | *8.313.880.506* | *Inversões Financeiras* | *94.777.517.515* |
| *Amortização de Empréstimos* | *42.332.333.377* | *Amortização da Dívida* | *1.131.311.110.728* |
| *Transferências de Capital* | *179.611.538* | **Transferência para o Orçamento da Seguridade Social** | **89.584.185.008** |
| *Outras Receitas de Capital* | *130.959.129.712* | **Reserva de Contingência** | **41.568.652.896** |
| | | *Reserva de Contingência* | *20.121.806.916* |
| | | *Outras* | *21.446.845.980* |
| **Total** | **1.411.012.072.472** | **Total** | **1.411.012.072.472** |

**Resumo**

| | | | |
|---|---|---|---|
| **Receitas Correntes** | **820.653.282.672** | **Despesas Correntes** | **757.527.874.307** |
| **Receitas de Capital** | **1.329.377.928.556** | **Despesas de Capital** | **1.279.859.234.568** |
| **Receitas Intra-orçamentária** | **18.508.735.551** | **Transferência para o Orçamento da Seguridade Social** | **89.584.185.008** |
| | | **Reservas** | **41.568.652.896** |
| **Total** | **2.168.539.946.779** | **Total** | **2.168.539.946.779** |

Quadro 1B - Receita e Despesa do Orçamento da Seguridade Social por Categoria Econômica

R$ 1,00

PLDO - 2014, Anexo I, inciso I

Recursos de Todas as Fontes

| Receita | | Despesa | |
|---|---|---|---|
| Especificação | Valor | Especificação | Valor |
| **Receitas Correntes** | **676.365.034.000** | **Despesas Correntes** | **776.991.990.769** |
| Receita Tributária | 481.232.825 | Pessoal e Encargos Sociais | 116.996.155.267 |
| Receitas de Contribuições | 641.146.488.184 | Juros e Encargos da Dívida | 14.455.000 |
| Receita Patrimonial | 4.129.317.306 | Outras Despesas Correntes | 659.981.380.502 |
| Receita Industrial | 850.316 | | |
| Receita de Serviços | 9.361.272.038 | | |
| Transferências Correntes | 83.839.781 | | |
| Outras Receitas Correntes | 21.162.033.550 | | |
| **Receitas Correntes Intraorçamentárias** | **18.261.191.430** | | |
| Receitas de Contribuições Intraorçamentárias | 18.235.127.059 | | |
| Receita de Serviços Intraorçamentária | 18.446.952 | | |
| Outras Receitas Correntes Intraorçamentárias | 7.617.419 | | |
| **Déficit do Orçamento Corrente - Seguridade Social** | **82.365.765.339** | | |
| **Total** | **776.991.990.769** | **Total** | **776.991.990.769** |
| | | **Déficit do Orçamento Corrente - Seguridade Social** | **82.365.765.339** |
| **Receitas de Capital** | **213.529.468** | **Despesas de Capital** | **7.422.790.295** |
| Operações de Crédito | 10.912.498 | Investimentos | 7.155.297.431 |
| Alienação de Bens | 202.571.970 | Inversões Financeiras | 228.292.864 |
| Outras Receitas de Capital | 45.000 | Amortização da Dívida | 39.200.000 |
| **Transferência do Orçamento Fiscal** | **89.584.185.008** | **Reserva de Contingência** | **9.158.842** |
| | | Outras | 9.158.842 |
| **Total** | **89.797.714.476** | **Total** | **89.797.714.476** |

**Resumo**

| | | | |
|---|---|---|---|
| **Receitas Correntes** | **676.365.034.000** | **Despesas Correntes** | **776.991.990.769** |
| **Receitas de Capital** | **213.529.468** | **Despesas de Capital** | **7.422.790.295** |
| **Transferência do Orçamento Fiscal** | **89.584.185.008** | **Reservas** | **9.158.842** |
| **Receitas Intra-orçamentária** | **18.261.191.430** | | |
| **Total** | **784.423.939.906** | **Total** | **784.423.939.906** |

Quadro 1C - Receita e Despesa dos Orçamentos Fiscal e da Seguridade Social por Categoria Econômica

R$ 1,00

*PLDO - 2014, Anexo I, inciso I*

*Recursos de Todas as Fontes*

| *Receita* | | *Despesa* | |
|---|---|---|---|
| *Especificação* | *Valor* | *Especificação* | *Valor* |
| **Receitas Correntes** | **1.497.018.316.672** | **Despesas Correntes** | **1.534.519.865.076** |
| *Receita Tributária* | *457.792.023.970* | *Pessoal e Encargos Sociais* | *255.984.318.960* |
| *Receitas de Contribuições* | *769.063.793.801* | *Juros e Encargos da Dívida* | *225.248.120.644* |
| *Receita Patrimonial* | *110.356.567.603* | *Outras Despesas Correntes* | *1.053.287.425.472* |
| *Receita Agropecuária* | *30.262.599* | | |
| *Receita Industrial* | *812.699.165* | | |
| *Receita de Serviços* | *53.401.290.419* | | |
| *Transferências Correntes* | *963.062.879* | | |
| *Outras Receitas Correntes* | *104.598.616.236* | | |
| **Receitas Correntes Intraorçamentárias** | **36.769.926.981** | | |
| *Receita Tributária Intraorçamentária* | *198.544* | | |
| *Receitas de Contribuições Intraorçamentárias* | *18.235.289.882* | | |
| *Receita Patrimonial Intraorçamentária* | *29.524.356* | | |
| *Receita Industrial Intraorçamentária* | *263.848.290* | | |
| *Receita de Serviços Intraorçamentária* | *65.146.797* | | |
| *Outras Receitas Correntes Intraorçamentárias* | *18.175.919.112* | | |
| **Total** | **1.534.519.865.076** | **Total** | **1.534.519.865.076** |
| | | **Déficit do Orçamento Corrente** | **731.621.423** |
| **Receitas de Capital** | **1.329.591.458.024** | **Despesas de Capital** | **1.287.282.024.863** |
| *Operações de Crédito* | *1.147.603.885.921* | *Investimentos* | *60.925.903.756* |
| *Alienação de Bens* | *8.516.452.476* | *Inversões Financeiras* | *95.005.810.379* |
| *Amortização de Empréstimos* | *42.332.333.377* | *Amortização da Dívida* | *1.131.350.310.728* |
| *Transferências de Capital* | *179.611.538* | **Reserva de Contingência** | **41.577.811.738** |
| *Outras Receitas de Capital* | *130.959.174.712* | *Reserva de Contingência* | *20.121.806.916* |
| | | *Outras* | *21.456.004.822* |
| **Total** | **1.329.591.458.024** | **Total** | **1.329.591.458.024** |

**Resumo**

| | | | |
|---|---|---|---|
| **Receitas Correntes** | **1.497.018.316.672** | **Despesas Correntes** | **1.534.519.865.076** |
| **Receitas de Capital** | **1.329.591.458.024** | **Despesas de Capital** | **1.287.282.024.863** |
| **Receitas Intra-orçamentária** | **36.769.926.981** | **Reservas** | **41.577.811.738** |
| **Total** | **2.863.379.701.677** | **Total** | **2.863.379.701.677** |

# 2 - QUADROS CONSOLIDADOS DA RECEITA

# Resumo Geral da Receita dos Orçamentos Fiscal e da Seguridade Social

Quadro 2 - Resumo Geral da Receita dos Orçamentos Fiscal e da Seguridade Social

**R$ 1,00**

*PLDO - 2015, Anexo I, inciso II*

*Recursos de Todas as Fontes*

| Código | Categoria Econômica e Origem | Fiscal | Seguridade | Total |
|---|---|---|---|---|
| 1. 0. 0.0.00.00 | **Receitas Correntes** | **820.653.282.672** | **676.365.034.000** | **1.497.018.316.672** |
| 1. 1. 0.0.00.00 | *Receita Tributária* | *457.310.791.145* | *481.232.825* | *457.792.023.970* |
| 1. 2. 0.0.00.00 | *Receitas de Contribuições* | *127.917.305.617* | *641.146.488.184* | *769.063.793.801* |
| 1. 3. 0.0.00.00 | *Receita Patrimonial* | *106.227.250.297* | *4.129.317.306* | *110.356.567.603* |
| 1. 4. 0.0.00.00 | *Receita Agropecuária* | *30.262.599* | | *30.262.599* |
| 1. 5. 0.0.00.00 | *Receita Industrial* | *811.848.849* | *850.316* | *812.699.165* |
| 1. 6. 0.0.00.00 | *Receita de Serviços* | *44.040.018.381* | *9.361.272.038* | *53.401.290.419* |
| 1. 7. 0.0.00.00 | *Transferências Correntes* | *879.223.098* | *83.839.781* | *963.062.879* |
| 1. 9. 0.0.00.00 | *Outras Receitas Correntes* | *83.436.582.686* | *21.162.033.550* | *104.598.616.236* |
| 2. 0. 0.0.00.00 | **Receitas de Capital** | **1.329.377.928.556** | **213.529.468** | **1.329.591.458.024** |
| 2. 1. 0.0.00.00 | *Operações de Crédito* | *1.147.592.973.423* | *10.912.498* | *1.147.603.885.921* |
| 2. 2. 0.0.00.00 | *Alienação de Bens* | *8.313.880.506* | *202.571.970* | *8.516.452.476* |
| 2. 3. 0.0.00.00 | *Amortização de Empréstimos* | *42.332.333.377* | | *42.332.333.377* |
| 2. 4. 0.0.00.00 | *Transferências de Capital* | *179.611.538* | | *179.611.538* |
| 2. 5. 0.0.00.00 | *Outras Receitas de Capital* | *130.959.129.712* | *45.000* | *130.959.174.712* |
| 7. 0. 0.0.00.00 | **Receitas Intra-Orçamentárias** | **18.508.735.551** | **18.261.191.430** | **36.769.926.981** |
| 7. 1. 0.0.00.00 | *Receita Tributária Intraorçamentária* | *198.544* | | *198.544* |
| 7. 2. 0.0.00.00 | *Receitas de Contribuições Intraorçamentárias* | *162.823* | *18.235.127.059* | *18.235.289.882* |
| 7. 3. 0.0.00.00 | *Receita Patrimonial Intraorçamentária* | *29.524.356* | | *29.524.356* |
| 7. 5. 0.0.00.00 | *Receita Industrial Intraorçamentária* | *263.848.290* | | *263.848.290* |
| 7. 6. 0.0.00.00 | *Receita de Serviços Intraorçamentária* | *46.699.845* | *18.446.952* | *65.146.797* |
| 7. 9. 0.0.00.00 | *Outras Receitas Correntes Intraorçamentárias* | *18.168.301.693* | *7.617.419* | *18.175.919.112* |
| Total | | **2.168.539.946.779** | **694.839.754.898** | **2.863.379.701.677** |

# Receitas de Todas as Fontes, por Órgão e Unidade Orçamentária

Quadro 3 - Receitas de Todas as Fontes, por Órgão e Unidade Orçamentária

R$ 1,00

PLDO - 2015, Anexo I, inciso III

| Código | Especificação | Total |
|---|---|---|
| **1. Recursos Vinculados a Órgãos** | | |
| **01.000** | **Câmara dos Deputados** | **54.047.520** |
| 150 | Recursos Próprios Não-Financeiros | 13.743.169 |
| 180 | Recursos Próprios Financeiros | 40.000.000 |
| 195 | Doações de Entidades Internacionais | 304.351 |
| **01.101** | **Câmara dos Deputados** | **304.351** |
| 195 | **Doações de Entidades Internacionais** | 304.351 |
| *1740.00.00* | ***Transferências do Exterior*** | *304.351* |
| **01.901** | **Fundo Rotativo da Câmara dos Deputados** | **53.743.169** |
| 150 | **Recursos Próprios Não-Financeiros** | 13.743.169 |
| *1311.00.00* | ***Aluguéis*** | *15.620* |
| *1312.00.00* | ***Arrendamentos*** | *2.271.194* |
| *1315.20.00* | ***Taxa de Ocupação de Imóveis Funcionais e Próprios Nacionais Residenciais*** | *127.803* |
| *1600.01.02* | ***Serviços de Comercialização de Livros, Periódicos, Materiais Escolares e Publicidade*** | *42.131* |
| *1600.13.00* | ***Serviços Administrativos*** | *10.488* |
| *1918.02.00* | ***Multas e Juros de Mora de Arrendamentos*** | *2.485* |
| *1918.99.00* | ***Outras Multas e Juros de Mora*** | *1.380* |
| *1919.27.00* | ***Multas e Juros Previstos em Contratos*** | *5.170.740* |
| *1921.06.00* | ***Indenizações por Danos Causados ao Patrimônio Público*** | *29.007* |
| *1922.07.00* | ***Recuperação de Despesas de Exercícios Anteriores*** | *5.070.502* |
| *1990.99.00* | ***Outras Receitas*** | *89.953* |
| *2215.00.00* | ***Alienação de Veículos*** | *911.866* |
| 180 | **Recursos Próprios Financeiros** | 40.000.000 |
| *1325.00.00* | ***Remuneração de Depósitos Bancários*** | *40.000.000* |
| **02.000** | **Senado Federal** | **7.885.735** |
| 150 | Recursos Próprios Não-Financeiros | 7.885.735 |
| **02.101** | **Senado Federal** | **7.885.735** |
| 150 | **Recursos Próprios Não-Financeiros** | 7.885.735 |
| *1333.01.00* | ***Receita de Concessão de Direito Real de Uso de Área Pública*** | *1.480.971* |
| *1520.29.00* | ***Receita da Indústria Editorial e Gráfica*** | *789.322* |
| *1600.13.00* | ***Serviços Administrativos*** | *202.690* |
| *1919.27.00* | ***Multas e Juros Previstos em Contratos*** | *1.120.987* |
| *1921.06.00* | ***Indenizações por Danos Causados ao Patrimônio Público*** | *10.562* |
| *1922.07.00* | ***Recuperação de Despesas de Exercícios Anteriores*** | *1.687.775* |
| *1922.99.00* | ***Outras Restituições*** | *187.078* |
| *2215.00.00* | ***Alienação de Veículos*** | *1.070.920* |
| *2216.00.00* | ***Alienação de Móveis e Utensílios*** | *181.970* |
| *7333.01.00* | ***Receita de Concessão de Direito Real de Uso de Área Pública - Operações Intra-orçamentárias*** | *167.782* |
| *7520.29.00* | ***Receita da Indústria Editorial e Gráfica - Operações Intraorçamentárias*** | *985.678* |
| **03.000** | **Tribunal de Contas da União** | **1.575.000** |
| 150 | Recursos Próprios Não-Financeiros | 1.575.000 |
| **03.101** | **Tribunal de Contas da União** | **1.575.000** |
| 150 | **Recursos Próprios Não-Financeiros** | 1.575.000 |
| *1600.50.00* | ***Tarifas de Inscrição em Concursos e Processos Seletivos*** | *1.575.000* |
| **10.000** | **Supremo Tribunal Federal** | **3.683.083** |
| 150 | Recursos Próprios Não-Financeiros | 145.870 |
| 175 | Taxas por Serviços Públicos | 3.537.213 |
| **10.101** | **Supremo Tribunal Federal** | **3.683.083** |
| 150 | **Recursos Próprios Não-Financeiros** | 145.870 |
| *1600.01.02* | ***Serviços de Comercialização de Livros, Periódicos, Materiais Escolares e Publicidade*** | *133.390* |
| *1919.99.00* | ***Outras Multas*** | *12.480* |
| 175 | **Taxas por Serviços Públicos** | 3.537.213 |
| *1922.09.00* | ***Ressarcimento de Despesas do Porte de Remessa e Retorno dos Autos*** | *3.537.213* |
| **11.000** | **Superior Tribunal de Justiça** | **12.146.540** |
| 150 | Recursos Próprios Não-Financeiros | 144.444 |
| 175 | Taxas por Serviços Públicos | 12.002.096 |
| **11.101** | **Superior Tribunal de Justiça** | **12.146.540** |
| 150 | **Recursos Próprios Não-Financeiros** | 144.444 |
| *1600.13.00* | ***Serviços Administrativos*** | *144.444* |
| 175 | **Taxas por Serviços Públicos** | 12.002.096 |
| *1918.99.00* | ***Outras Multas e Juros de Mora*** | *4.846* |
| *1922.09.00* | ***Ressarcimento de Despesas do Porte de Remessa e Retorno dos Autos*** | *11.997.250* |
| **12.000** | **Justiça Federal** | **4.010.598** |
| 150 | Recursos Próprios Não-Financeiros | 4.010.598 |
| **12.102** | **Tribunal Regional Federal da 1a. Região** | **1.562.598** |
| 150 | **Recursos Próprios Não-Financeiros** | 1.562.598 |

Quadro 3 - Receitas de Todas as Fontes, por Órgão e Unidade Orçamentária

R$ 1,00

*PLDO - 2015, Anexo I, inciso III*

| Código | Especificação | Total |
|---|---|---|
| **1. Recursos Vinculados a Órgãos** | | |
| | *1600.13.00 Serviços Administrativos* | *282.598* |
| | *1600.50.00 Tarifas de Inscrição em Concursos e Processos Seletivos* | *1.280.000* |
| **12.103** | **Tribunal Regional Federal da 2a. Região** | **1.328.000** |
| 150 | Recursos Próprios Não-Financeiros | 1.328.000 |
| | *1600.50.00 Tarifas de Inscrição em Concursos e Processos Seletivos* | *1.328.000* |
| **12.104** | **Tribunal Regional Federal da 3a. Região** | **480.000** |
| 150 | Recursos Próprios Não-Financeiros | 480.000 |
| | *1600.50.00 Tarifas de Inscrição em Concursos e Processos Seletivos* | *480.000* |
| **12.106** | **Tribunal Regional Federal da 5a. Região** | **640.000** |
| 150 | Recursos Próprios Não-Financeiros | 640.000 |
| | *1600.50.00 Tarifas de Inscrição em Concursos e Processos Seletivos* | *640.000* |
| **13.000** | **Justiça Militar da União** | **231.458** |
| 150 | Recursos Próprios Não-Financeiros | 231.458 |
| **13.101** | **Justiça Militar da União** | **231.458** |
| 150 | Recursos Próprios Não-Financeiros | 231.458 |
| | *1315.30.00 Taxa de Ocupação de Outros Imóveis* | *40.719* |
| | *1600.13.00 Serviços Administrativos* | *12.656* |
| | *1921.06.00 Indenizações por Danos Causados ao Patrimônio Público* | *7.835* |
| | *1921.99.00 Outras Indenizações* | *170.248* |
| **14.000** | **Justiça Eleitoral** | **89.343.191** |
| 150 | Recursos Próprios Não-Financeiros | 33.058.971 |
| 174 | Taxas e Multas pelo Exercício do Poder de Polícia e Multas Provenientes de Processos Judiciais | 56.284.220 |
| **14.102** | **Tribunal Regional Eleitoral do Acre** | **500.020** |
| 150 | Recursos Próprios Não-Financeiros | 500.020 |
| | *1600.50.00 Tarifas de Inscrição em Concursos e Processos Seletivos* | *500.020* |
| **14.105** | **Tribunal Regional Eleitoral da Bahia** | **5.800.000** |
| 150 | Recursos Próprios Não-Financeiros | 5.800.000 |
| | *1600.50.00 Tarifas de Inscrição em Concursos e Processos Seletivos* | *5.800.000* |
| **14.108** | **Tribunal Regional Eleitoral do Espírito Santo** | **1.828.225** |
| 150 | Recursos Próprios Não-Financeiros | 1.828.225 |
| | *1600.50.00 Tarifas de Inscrição em Concursos e Processos Seletivos* | *1.828.225* |
| **14.110** | **Tribunal Regional Eleitoral do Maranhão** | **3.200.000** |
| 150 | Recursos Próprios Não-Financeiros | 3.200.000 |
| | *1600.50.00 Tarifas de Inscrição em Concursos e Processos Seletivos* | *3.200.000* |
| **14.111** | **Tribunal Regional Eleitoral de Mato Grosso** | **2.930.912** |
| 150 | Recursos Próprios Não-Financeiros | 2.930.912 |
| | *1600.50.00 Tarifas de Inscrição em Concursos e Processos Seletivos* | *2.930.912* |
| **14.115** | **Tribunal Regional Eleitoral da Paraíba** | **4.727.925** |
| 150 | Recursos Próprios Não-Financeiros | 4.727.925 |
| | *1600.50.00 Tarifas de Inscrição em Concursos e Processos Seletivos* | *4.727.925* |
| **14.118** | **Tribunal Regional Eleitoral do Piauí** | **3.863.550** |
| 150 | Recursos Próprios Não-Financeiros | 3.863.550 |
| | *1600.50.00 Tarifas de Inscrição em Concursos e Processos Seletivos* | *3.863.550* |
| **14.120** | **Tribunal Regional Eleitoral do Rio Grande do Norte** | **2.250.000** |
| 150 | Recursos Próprios Não-Financeiros | 2.250.000 |
| | *1600.50.00 Tarifas de Inscrição em Concursos e Processos Seletivos* | *2.250.000* |
| **14.121** | **Tribunal Regional Eleitoral do Rio Grande do Sul** | **3.900.000** |
| 150 | Recursos Próprios Não-Financeiros | 3.900.000 |
| | *1600.50.00 Tarifas de Inscrição em Concursos e Processos Seletivos* | *3.900.000* |
| **14.125** | **Tribunal Regional Eleitoral de Sergipe** | **2.540.074** |
| 150 | Recursos Próprios Não-Financeiros | 2.540.074 |
| | *1600.50.00 Tarifas de Inscrição em Concursos e Processos Seletivos* | *2.540.074* |
| **14.126** | **Tribunal Regional Eleitoral de Tocantins** | **550.000** |
| 150 | Recursos Próprios Não-Financeiros | 550.000 |
| | *1600.50.00 Tarifas de Inscrição em Concursos e Processos Seletivos* | *550.000* |
| **14.128** | **Tribunal Regional Eleitoral do Amapá** | **968.265** |
| 150 | Recursos Próprios Não-Financeiros | 968.265 |
| | *1600.50.00 Tarifas de Inscrição em Concursos e Processos Seletivos* | *968.265* |
| **14.901** | **Fundo Partidário** | **56.284.220** |
| 174 | Taxas e Multas pelo Exercício do Poder de Polícia e Multas Provenientes de Processos Judiciais | 56.284.220 |
| | *1919.06.00 Multas do Código Eleitoral e Leis Conexas* | *36.361.355* |
| | *1932.08.00 Receita da Dívida Ativa das Multas do Código Eleitoral e Leis Conexas* | *19.922.865* |
| **15.000** | **Justiça do Trabalho** | **357.486.488** |
| 150 | Recursos Próprios Não-Financeiros | 29.637.072 |
| 181 | Recursos de Convênios | 327.849.416 |
| **15.101** | **Tribunal Superior do Trabalho** | **417.332** |

Quadro 3 - Receitas de Todas as Fontes, por Órgão e Unidade Orçamentária

R$ 1,00

PLDO - 2015, Anexo I, inciso III

| Código | Especificação | Total |
|---|---|---|
| **1. Recursos Vinculados a Órgãos** | | |
| 150 | Recursos Próprios Não-Financeiros | 417.332 |
| | 1315.30.00 Taxa de Ocupação de Outros Imóveis | 417.332 |
| **15.102** | **Tribunal Regional do Trabalho da 1a. Região - Rio de Janeiro** | **31.478.451** |
| 181 | Recursos de Convênios | 31.478.451 |
| | 1761.00.00 Transferências de Convênios da União e de Suas Entidades | 31.478.451 |
| **15.103** | **Tribunal Regional do Trabalho da 2a. Região - São Paulo** | **51.149.776** |
| 150 | Recursos Próprios Não-Financeiros | 4.713.928 |
| | 1315.30.00 Taxa de Ocupação de Outros Imóveis | 1.583.361 |
| | 1600.50.00 Tarifas de Inscrição em Concursos e Processos Seletivos | 2.600.000 |
| | 1922.99.00 Outras Restituições | 530.567 |
| 181 | Recursos de Convênios | 46.435.848 |
| | 1761.00.00 Transferências de Convênios da União e de Suas Entidades | 46.435.848 |
| **15.104** | **Tribunal Regional do Trabalho da 3a. Região - Minas Gerais** | **28.558.585** |
| 150 | Recursos Próprios Não-Financeiros | 10.694.884 |
| | 1315.30.00 Taxa de Ocupação de Outros Imóveis | 817.922 |
| | 1600.50.00 Tarifas de Inscrição em Concursos e Processos Seletivos | 9.322.224 |
| | 1922.99.00 Outras Restituições | 554.738 |
| 181 | Recursos de Convênios | 17.863.701 |
| | 1761.00.00 Transferências de Convênios da União e de Suas Entidades | 17.863.701 |
| **15.105** | **Tribunal Regional do Trabalho da 4a. Região - Rio Grande do Sul** | **27.499.650** |
| 150 | Recursos Próprios Não-Financeiros | 1.099.650 |
| | 1315.30.00 Taxa de Ocupação de Outros Imóveis | 690.079 |
| | 1922.99.00 Outras Restituições | 409.571 |
| 181 | Recursos de Convênios | 26.400.000 |
| | 1761.00.00 Transferências de Convênios da União e de Suas Entidades | 26.400.000 |
| **15.106** | **Tribunal Regional do Trabalho da 5a. Região - Bahia** | **75.501.242** |
| 150 | Recursos Próprios Não-Financeiros | 789.662 |
| | 1315.30.00 Taxa de Ocupação de Outros Imóveis | 713.073 |
| | 1922.99.00 Outras Restituições | 76.589 |
| 181 | Recursos de Convênios | 74.711.580 |
| | 1761.00.00 Transferências de Convênios da União e de Suas Entidades | 74.711.580 |
| **15.107** | **Tribunal Regional do Trabalho da 6a. Região - Pernambuco** | **8.294.291** |
| 150 | Recursos Próprios Não-Financeiros | 2.294.291 |
| | 1315.30.00 Taxa de Ocupação de Outros Imóveis | 354.291 |
| | 1361.01.00 Rec Cessão Dir Operização Folha Pag Pess | 1.940.000 |
| 181 | Recursos de Convênios | 6.000.000 |
| | 1761.00.00 Transferências de Convênios da União e de Suas Entidades | 6.000.000 |
| **15.108** | **Tribunal Regional do Trabalho da 7a. Região - Ceará** | **4.807.992** |
| 181 | Recursos de Convênios | 4.807.992 |
| | 1761.00.00 Transferências de Convênios da União e de Suas Entidades | 4.807.992 |
| **15.109** | **Tribunal Regional do Trabalho da 8a. Região - Pará/Amapá** | **4.492.894** |
| 150 | Recursos Próprios Não-Financeiros | 666.464 |
| | 1315.30.00 Taxa de Ocupação de Outros Imóveis | 106.936 |
| | 1600.50.00 Tarifas de Inscrição em Concursos e Processos Seletivos | 552.600 |
| | 1922.07.00 Recuperação de Despesas de Exercícios Anteriores | 3.040 |
| | 1922.99.00 Outras Restituições | 3.888 |
| 181 | Recursos de Convênios | 3.826.430 |
| | 1761.00.00 Transferências de Convênios da União e de Suas Entidades | 3.826.430 |
| **15.110** | **Tribunal Regional do Trabalho da 9a. Região - Paraná** | **18.748.225** |
| 150 | Recursos Próprios Não-Financeiros | 1.448.725 |
| | 1315.30.00 Taxa de Ocupação de Outros Imóveis | 463.658 |
| | 1600.50.00 Tarifas de Inscrição em Concursos e Processos Seletivos | 400.000 |
| | 1922.99.00 Outras Restituições | 585.067 |
| 181 | Recursos de Convênios | 17.299.500 |
| | 1761.00.00 Transferências de Convênios da União e de Suas Entidades | 17.299.500 |
| **15.111** | **Tribunal Regional do Trabalho da 10a. Região - Distrito Federal/Tocantins** | **16.252.467** |
| 150 | Recursos Próprios Não-Financeiros | 415.201 |
| | 1315.30.00 Taxa de Ocupação de Outros Imóveis | 209.584 |
| | 1922.99.00 Outras Restituições | 205.617 |
| 181 | Recursos de Convênios | 15.837.266 |
| | 1761.00.00 Transferências de Convênios da União e de Suas Entidades | 15.837.266 |
| **15.112** | **Tribunal Regional do Trabalho da 11a. Região - Amazonas/Roraima** | **5.129.638** |
| 150 | Recursos Próprios Não-Financeiros | 374.054 |
| | 1315.30.00 Taxa de Ocupação de Outros Imóveis | 374.054 |
| 181 | Recursos de Convênios | 4.755.584 |
| | 1761.00.00 Transferências de Convênios da União e de Suas Entidades | 4.755.584 |
| **15.113** | **Tribunal Regional do Trabalho da 12a. Região - Santa Catarina** | **5.483.962** |

Quadro 3 - Receitas de Todas as Fontes, por Órgão e Unidade Orçamentária

R$ 1,00

PLDO - 2015, Anexo I, inciso III

| Código | Especificação | Total |
|---|---|---|
| **1. Recursos Vinculados a Órgãos** | | |
| 150 | Recursos Próprios Não-Financeiros | 11.990 |
| | 1315.30.00 Taxa de Ocupação de Outros Imóveis | 11.990 |
| 181 | Recursos de Convênios | 5.471.972 |
| | 1761.00.00 Transferências de Convênios da União e de Suas Entidades | 5.471.972 |
| **15.114** | **Tribunal Regional do Trabalho da 13a. Região - Paraíba** | **2.232.000** |
| 181 | Recursos de Convênios | 2.232.000 |
| | 1761.00.00 Transferências de Convênios da União e de Suas Entidades | 2.232.000 |
| **15.115** | **Tribunal Regional do Trabalho da 14a. Região - Rondônia/Acre** | **6.988.348** |
| 150 | Recursos Próprios Não-Financeiros | 1.305.148 |
| | 1315.30.00 Taxa de Ocupação de Outros Imóveis | 40.780 |
| | 1600.50.00 Tarifas de Inscrição em Concursos e Processos Seletivos | 1.232.559 |
| | 1922.99.00 Outras Restituições | 31.809 |
| 181 | Recursos de Convênios | 5.683.200 |
| | 1761.00.00 Transferências de Convênios da União e de Suas Entidades | 5.683.200 |
| **15.116** | **Tribunal Regional do Trabalho da 15a. Região - Campinas/SP** | **36.496.044** |
| 150 | Recursos Próprios Não-Financeiros | 758.329 |
| | 1315.30.00 Taxa de Ocupação de Outros Imóveis | 387.937 |
| | 1922.99.00 Outras Restituições | 370.392 |
| 181 | Recursos de Convênios | 35.737.715 |
| | 1761.00.00 Transferências de Convênios da União e de Suas Entidades | 35.737.715 |
| **15.117** | **Tribunal Regional do Trabalho da 16a. Região - Maranhão** | **1.739.042** |
| 150 | Recursos Próprios Não-Financeiros | 388.690 |
| | 1315.30.00 Taxa de Ocupação de Outros Imóveis | 274.913 |
| | 1922.99.00 Outras Restituições | 113.777 |
| 181 | Recursos de Convênios | 1.350.352 |
| | 2471.00.00 Transferência de Convênios da União e de suas Entidades | 1.350.352 |
| **15.118** | **Tribunal Regional do Trabalho da 17a. Região - Espírito Santo** | **7.370.355** |
| 150 | Recursos Próprios Não-Financeiros | 170.355 |
| | 1315.30.00 Taxa de Ocupação de Outros Imóveis | 57.555 |
| | 1922.99.00 Outras Restituições | 112.800 |
| 181 | Recursos de Convênios | 7.200.000 |
| | 1761.00.00 Transferências de Convênios da União e de Suas Entidades | 7.200.000 |
| **15.119** | **Tribunal Regional do Trabalho da 18a. Região - Goiás** | **3.513.120** |
| 150 | Recursos Próprios Não-Financeiros | 685.983 |
| | 1315.30.00 Taxa de Ocupação de Outros Imóveis | 650.571 |
| | 1922.99.00 Outras Restituições | 35.412 |
| 181 | Recursos de Convênios | 2.827.137 |
| | 1761.00.00 Transferências de Convênios da União e de Suas Entidades | 2.827.137 |
| **15.120** | **Tribunal Regional do Trabalho da 19a. Região - Alagoas** | **4.373.614** |
| 150 | Recursos Próprios Não-Financeiros | 173.614 |
| | 1315.30.00 Taxa de Ocupação de Outros Imóveis | 65.510 |
| | 1922.99.00 Outras Restituições | 108.104 |
| 181 | Recursos de Convênios | 4.200.000 |
| | 1761.00.00 Transferências de Convênios da União e de Suas Entidades | 4.200.000 |
| **15.121** | **Tribunal Regional do Trabalho da 20a. Região - Sergipe** | **6.451.256** |
| 150 | Recursos Próprios Não-Financeiros | 194.568 |
| | 1315.30.00 Taxa de Ocupação de Outros Imóveis | 133.848 |
| | 1922.99.00 Outras Restituições | 60.720 |
| 181 | Recursos de Convênios | 6.256.688 |
| | 1761.00.00 Transferências de Convênios da União e de Suas Entidades | 6.256.688 |
| **15.122** | **Tribunal Regional do Trabalho da 21a. Região - Rio Grande do Norte** | **3.261.811** |
| 150 | Recursos Próprios Não-Financeiros | 501.811 |
| | 1315.30.00 Taxa de Ocupação de Outros Imóveis | 308.759 |
| | 1922.99.00 Outras Restituições | 193.052 |
| 181 | Recursos de Convênios | 2.760.000 |
| | 1761.00.00 Transferências de Convênios da União e de Suas Entidades | 2.760.000 |
| **15.123** | **Tribunal Regional do Trabalho da 22a. Região - Piauí** | **1.706.092** |
| 150 | Recursos Próprios Não-Financeiros | 6.092 |
| | 1315.30.00 Taxa de Ocupação de Outros Imóveis | 6.092 |
| 181 | Recursos de Convênios | 1.700.000 |
| | 1761.00.00 Transferências de Convênios da União e de Suas Entidades | 1.700.000 |
| **15.124** | **Tribunal Regional do Trabalho da 23a. Região - Mato Grosso** | **2.359.500** |
| 150 | Recursos Próprios Não-Financeiros | 265.500 |
| | 1315.30.00 Taxa de Ocupação de Outros Imóveis | 145.980 |
| | 1922.99.00 Outras Restituições | 119.520 |
| 181 | Recursos de Convênios | 2.094.000 |
| | 1761.00.00 Transferências de Convênios da União e de Suas Entidades | 2.094.000 |

Quadro 3 - Receitas de Todas as Fontes, por Órgão e Unidade Orçamentária

R$ 1,00

PLDO - 2015, Anexo I, inciso III

| Código | Especificação | | Total |
|---|---|---|---|
| **1. Recursos Vinculados a Órgãos** | | | |
| **15.125** | **Tribunal Regional do Trabalho da 24a. Região - Mato Grosso do Sul** | | **3.180.801** |
| **150** | **Recursos Próprios Não-Financeiros** | | 2.260.801 |
| | *1315.30.00* | ***Taxa de Ocupação de Outros Imóveis*** | *160.801* |
| | *1600.50.00* | ***Tarifas de Inscrição em Concursos e Processos Seletivos*** | *2.100.000* |
| **181** | **Recursos de Convênios** | | 920.000 |
| | *1761.00.00* | ***Transferências de Convênios da União e de Suas Entidades*** | *920.000* |
| **16.000** | **Justiça do Distrito Federal e dos Territórios** | | **36.692.183** |
| **150** | Recursos Próprios Não-Financeiros | | 1.804.933 |
| **180** | Recursos Próprios Financeiros | | 3.177.410 |
| **181** | Recursos de Convênios | | 31.709.840 |
| **16.101** | **Tribunal de Justiça do Distrito Federal** | | **36.192.183** |
| **150** | **Recursos Próprios Não-Financeiros** | | 1.804.933 |
| | *1315.30.00* | ***Taxa de Ocupação de Outros Imóveis*** | *425.762* |
| | *1600.13.00* | ***Serviços Administrativos*** | *379.874* |
| | *1918.08.00* | ***Multas e Juros de Mora da Taxa de Ocupação*** | *5.469* |
| | *1918.99.00* | ***Outras Multas e Juros de Mora*** | *21.382* |
| | *1919.27.00* | ***Multas e Juros Previstos em Contratos*** | *695.447* |
| | *2216.00.00* | ***Alienação de Móveis e Utensílios*** | *93.551* |
| | *7315.30.00* | ***Taxa de Ocupação de Outros Imóveis*** | *183.448* |
| **180** | **Recursos Próprios Financeiros** | | 3.177.410 |
| | *1325.00.00* | ***Remuneração de Depósitos Bancários*** | *3.177.410* |
| **181** | **Recursos de Convênios** | | 31.209.840 |
| | *2474.00.00* | ***Transferências de Convênios de Instituições Privadas*** | *31.209.840* |
| **16.103** | **Justiça da Infância e da Juventude** | | **500.000** |
| **181** | **Recursos de Convênios** | | 500.000 |
| | *1761.00.00* | ***Transferências de Convênios da União e de Suas Entidades*** | *500.000* |
| **17.000** | **Conselho Nacional de Justiça** | | **229.500** |
| **195** | Doações de Entidades Internacionais | | 229.500 |
| **17.101** | **Conselho Nacional de Justiça** | | **229.500** |
| **195** | **Doações de Entidades Internacionais** | | 229.500 |
| | *1740.00.00* | ***Transferências do Exterior*** | *229.500* |
| **20.000** | **Presidência da República** | | **601.910.011** |
| **150** | Recursos Próprios Não-Financeiros | | 292.520.039 |
| **172** | Outras Contribuições Econômicas | | 177.962.279 |
| **250** | Recursos Próprios Não-Financeiros | | 81.416.295 |
| **280** | Recursos Próprios Financeiros | | 50.011.398 |
| **20.204** | **Instituto Nacional de Tecnologia da Informação - ITI** | | **1.100.460** |
| **250** | **Recursos Próprios Não-Financeiros** | | 1.100.460 |
| | *1600.11.04* | ***Certificação de Produtos e Serviços*** | *1.100.460* |
| **20.415** | **Empresa Brasil de Comunicação S.A. - EBC** | | **308.289.512** |
| **172** | **Outras Contribuições Econômicas** | | 177.962.279 |
| | *1220.30.00* | ***Contribuição para o Fomento da Radiodifusão Pública*** | *177.911.013* |
| | *1912.10.02* | ***Multas e Juros de Mora da Contribuição para o Fomento da Radiodifusão Pública*** | *51.266* |
| **250** | **Recursos Próprios Não-Financeiros** | | 80.315.835 |
| | *1311.00.00* | ***Aluguéis*** | *64.534* |
| | *1322.00.01* | ***Dividendos*** | *1.520* |
| | *1600.04.01* | ***Serviços de Publicidade Legal*** | *24.443.497* |
| | *1600.04.02* | ***Serviços de Radiodifusão*** | *54.456.618* |
| | *1600.04.03* | ***Outros Serviços de Comunicação*** | *446.306* |
| | *1918.99.00* | ***Outras Multas e Juros de Mora*** | *57.019* |
| | *1922.02.20* | ***Restituições de Benefícios Não Desembolsados - Recursos Próprios Não-Financeiros*** | *550.065* |
| | *1922.07.00* | ***Recuperação de Despesas de Exercícios Anteriores*** | *251.989* |
| | *1990.99.00* | ***Outras Receitas*** | *37.309* |
| | *2225.00.00* | ***Alienação de Imóveis Urbanos*** | *6.978* |
| **280** | **Recursos Próprios Financeiros** | | 50.011.398 |
| | *1325.00.00* | ***Remuneração de Depósitos Bancários*** | *50.011.398* |
| **20.927** | **Fundo de Imprensa Nacional** | | **292.520.039** |
| **150** | **Recursos Próprios Não-Financeiros** | | 292.520.039 |
| | *1520.29.00* | ***Receita da Indústria Editorial e Gráfica*** | *83.166.569* |
| | *7520.29.00* | ***Receita da Indústria Editorial e Gráfica - Operações Intraorçamentárias*** | *209.353.470* |
| **22.000** | **Ministério da Agricultura, Pecuária e Abastecimento** | | **2.224.565.224** |
| **150** | Recursos Próprios Não-Financeiros | | 50.784.468 |
| **160** | Recursos das Operações Oficiais de Crédito | | 1.900.000.000 |
| **172** | Outras Contribuições Econômicas | | 8.149.574 |
| **174** | Taxas e Multas pelo Exercício do Poder de Polícia e Multas Provenientes de Processos Judiciais | | 10.000 |

Quadro 3 - Receitas de Todas as Fontes, por Órgão e Unidade Orçamentária

R$ 1,00

*PLDO - 2015, Anexo I, inciso III*

| Código | Especificação | | Total |
|---|---|---|---|
| **1. Recursos Vinculados a Órgãos** | | | |
| 175 | Taxas por Serviços Públicos | | 9.330.088 |
| 176 | Outras Contribuições Sociais | | 20.579.970 |
| 180 | Recursos Próprios Financeiros | | 44.146.271 |
| 181 | Recursos de Convênios | | 2.421.075 |
| 250 | Recursos Próprios Não-Financeiros | | 182.903.816 |
| 280 | Recursos Próprios Financeiros | | 1.494.220 |
| 281 | Recursos de Convênios | | 4.745.742 |
| **22.101** | **Ministério da Agricultura, Pecuária e Abastecimento** | | **90.539.865** |
| 150 | **Recursos Próprios Não-Financeiros** | | 50.049.158 |
| | *1315.10.00* | ***Taxa de Ocupação de Terrenos da União*** | *19.956* |
| | *1315.30.00* | ***Taxa de Ocupação de Outros Imóveis*** | *38.148* |
| | *1410.00.00* | ***Receita da Produção Vegetal*** | *380.000* |
| | *1420.00.00* | ***Receita da Produção Animal e Derivados*** | *196.400* |
| | *1600.13.00* | ***Serviços Administrativos*** | *32.400* |
| | *1600.17.00* | ***Serviços Agropecuários*** | *10.513.138* |
| | *1600.20.01* | ***Serviços de Consultoria, Assistência Técnica e Análise de Projetos - Aplicações Livres*** | *20.280* |
| | *1600.22.00* | ***Serviços de Estudos e Pesquisas*** | *43.000* |
| | *1918.99.00* | ***Outras Multas e Juros de Mora*** | *10.381.905* |
| | *1919.99.00* | ***Outras Multas*** | *28.107.306* |
| | *2215.00.00* | ***Alienação de Veículos*** | *100.000* |
| | *7600.17.00* | ***Serviços Agropecuários - Operações Intra-orçamentárias*** | *216.625* |
| 172 | **Outras Contribuições Econômicas** | | 8.149.574 |
| | *1220.05.00* | ***Contribuição sobre Apostas em Competições Hípicas*** | *642.458* |
| | *1915.99.02* | ***Parcelamentos - Outras Multas e Juros de Mora da Dívida Ativa de Outras Receitas*** | *2.238.080* |
| | *1932.10.00* | ***Receita da Dívida Ativa da Contribuição sobre Aposta em Competições Hípicas*** | *3.294.061* |
| | *1932.99.02* | ***Parcelamentos - Receita da Dívida Ativa Não-Tributária de Outras Receitas*** | *1.974.975* |
| 174 | **Taxas e Multas pelo Exercício do Poder de Polícia e Multas Provenientes de Processos Judiciais** | | 10.000 |
| | *1919.18.00* | ***Multas sobre a Fiscalização da Rede de Produção Orgânica*** | *10.000* |
| 175 | **Taxas por Serviços Públicos** | | 9.330.088 |
| | *1122.19.00* | ***Taxa de Classificação de Produtos Vegetais*** | *9.330.088* |
| 176 | **Outras Contribuições Sociais** | | 20.579.970 |
| | *1210.32.01* | ***Contribuição Industrial Rural*** | *10.614.413* |
| | *1210.32.03* | ***Adicional à Contribuição Previdenciária*** | *9.965.557* |
| 181 | **Recursos de Convênios** | | 2.421.075 |
| | *1761.00.00* | ***Transferências de Convênios da União e de Suas Entidades*** | *230.000* |
| | *1762.00.00* | ***Transferência de Convênios dos Estados e do Distrito Federal e de Suas Entidades*** | *2.191.075* |
| **22.202** | **Empresa Brasileira de Pesquisa Agropecuária - EMBRAPA** | | **49.811.641** |
| 250 | **Recursos Próprios Não-Financeiros** | | 43.681.292 |
| | *1311.00.00* | ***Aluguéis*** | *841.082* |
| | *1312.00.00* | ***Arrendamentos*** | *192.331* |
| | *1315.30.00* | ***Taxa de Ocupação de Outros Imóveis*** | *420.011* |
| | *1410.00.00* | ***Receita da Produção Vegetal*** | *11.806.848* |
| | *1420.00.00* | ***Receita da Produção Animal e Derivados*** | *4.168.700* |
| | *1520.27.00* | ***Receita da Indústria de Bebidas e Destilados*** | *374.216* |
| | *1600.01.02* | ***Serviços de Comercialização de Livros, Periódicos, Materiais Escolares e Publicidade*** | *1.491.917* |
| | *1600.01.03* | ***Serviços de Comercialização e Distribuição de Produtos Agropecuários*** | *99.494* |
| | *1600.12.00* | ***Serviços Tecnológicos*** | *664.959* |
| | *1600.13.00* | ***Serviços Administrativos*** | *4.708* |
| | *1600.17.00* | ***Serviços Agropecuários*** | *142.424* |
| | *1600.20.01* | ***Serviços de Consultoria, Assistência Técnica e Análise de Projetos - Aplicações Livres*** | *16.705* |
| | *1600.21.00* | ***Serviços de Hospedagem e Alimentação*** | *7.334* |
| | *1600.22.00* | ***Serviços de Estudos e Pesquisas*** | *722.915* |
| | *1600.23.03* | ***Serviços de Transferência de Tecnologia*** | *12.730.035* |
| | *1600.25.00* | ***Serviços de Informações Científicas e Tecnológicas*** | *92.635* |
| | *1600.99.00* | ***Outros Serviços*** | *161.564* |
| | *1918.01.00* | ***Multas e Juros de Mora de Aluguel*** | *14.040* |
| | *1918.99.00* | ***Outras Multas e Juros de Mora*** | *3.017* |
| | *1919.27.00* | ***Multas e Juros Previstos em Contratos*** | *519.902* |
| | *1919.99.00* | ***Outras Multas*** | *320.799* |
| | *1921.06.00* | ***Indenizações por Danos Causados ao Patrimônio Público*** | *31.676* |
| | *1921.99.00* | ***Outras Indenizações*** | *95.249* |
| | *1922.07.00* | ***Recuperação de Despesas de Exercícios Anteriores*** | *1.800.000* |
| | *1922.99.00* | ***Outras Restituições*** | *308.911* |
| | *1990.21.00* | ***Receita de Seguros decorrente da Indenização por Sinistro*** | *203.938* |
| | *1990.98.00* | ***Outras Receitas Eventuais*** | *26.557* |
| | *1990.99.00* | ***Outras Receitas*** | *1.601.016* |

Quadro 3 - Receitas de Todas as Fontes, por Órgão e Unidade Orçamentária

R$ 1,00

PLDO - 2015, Anexo I, inciso III

| Código | Especificação | Total |
|---|---|---|
| **1. Recursos Vinculados a Órgãos** | | |
| | 2214.00.00 Alienação de Animais Reprodutores e Matrizes | 1.619.356 |
| | 2215.00.00 Alienação de Veículos | 1.641.495 |
| | 2216.00.00 Alienação de Móveis e Utensílios | 155.954 |
| | 2217.00.00 Alienação de Equipamentos | 368.720 |
| | 2219.00.00 Alienação de Outros Bens Móveis | 546.001 |
| | 2224.00.00 Alienação de Imóveis Rurais | 362.747 |
| | 7990.99.00 Outras Receitas - Operações Intra-Orçamentárias | 124.036 |
| 280 | Recursos Próprios Financeiros | 1.384.607 |
| | 1325.00.00 Remuneração de Depósitos Bancários | 1.384.607 |
| 281 | Recursos de Convênios | 4.745.742 |
| | 1761.00.00 Transferências de Convênios da União e de Suas Entidades | 1.771.640 |
| | 1764.00.00 Transferência de Convênios de Instituições Privadas | 2.074.102 |
| | 2474.00.00 Transferências de Convênios de Instituições Privadas | 900.000 |
| **22.211** | **Companhia Nacional de Abastecimento - CONAB** | **2.039.332.137** |
| 160 | Recursos das Operações Oficiais de Crédito | 1.900.000.000 |
| | 2212.01.01 Alienação de Estoques Reguladores - PGPM | 1.900.000.000 |
| 250 | Recursos Próprios Não-Financeiros | 139.222.524 |
| | 1311.00.00 Aluguéis | 4.760.983 |
| | 1312.00.00 Arrendamentos | 41.439 |
| | 1322.00.01 Dividendos | 4.894 |
| | 1600.07.00 Serviços de Armazenagem | 21.939.243 |
| | 1600.13.00 Serviços Administrativos | 8.868 |
| | 1918.01.00 Multas e Juros de Mora de Aluguel | 111.414 |
| | 1918.99.00 Outras Multas e Juros de Mora | 165.617 |
| | 1919.27.00 Multas e Juros Previstos em Contratos | 1.533.206 |
| | 1919.99.00 Outras Multas | 133.877 |
| | 1921.06.00 Indenizações por Danos Causados ao Patrimônio Público | 2.045.751 |
| | 1922.99.00 Outras Restituições | 93.551.371 |
| | 1990.99.00 Outras Receitas | 456.758 |
| | 2215.00.00 Alienação de Veículos | 87.566 |
| | 2216.00.00 Alienação de Móveis e Utensílios | 1.402 |
| | 2225.00.00 Alienação de Imóveis Urbanos | 14.000.000 |
| | 7311.00.00 Aluguéis - Operações Intraorçamentárias | 32.765 |
| | 7600.07.00 Serviços de Armazenagem - Operações intraorçamentárias | 347.370 |
| 280 | Recursos Próprios Financeiros | 109.613 |
| | 1321.00.00 Juros de Títulos de Renda | 109.613 |
| **22.906** | **Fundo de Defesa da Economia Cafeeira** | **44.881.581** |
| 150 | Recursos Próprios Não-Financeiros | 735.310 |
| | 1915.99.02 Parcelamentos - Outras Multas e Juros de Mora da Dívida Ativa de Outras Receitas | 32.839 |
| | 2560.00.00 Receita da Dívida Ativa da Alienação de Estoques de Café - FUNCAFÉ | 702.471 |
| 180 | Recursos Próprios Financeiros | 44.146.271 |
| | 1325.00.00 Remuneração de Depósitos Bancários | 39.945.126 |
| | 2550.00.00 Receita da Dívida Ativa Proveniente de Amortização de Empréstimos e Financiamentos | 4.201.145 |
| **24.000** | **Ministério da Ciência, Tecnologia e Inovação** | **4.368.296.933** |
| 134 | Compensações Financeiras pela Utilização de Recursos Hídricos | 107.438.443 |
| 135 | Cota-Parte do Adicional ao Frete para Renovação da Marinha Mercante | 95.482.609 |
| 141 | Compensações Financeiras pela Exploração de Recursos Minerais | 45.925.714 |
| 150 | Recursos Próprios Não-Financeiros | 4.000.277 |
| 172 | Outras Contribuições Econômicas | 2.834.925.956 |
| 174 | Taxas e Multas pelo Exercício do Poder de Polícia e Multas Provenientes de Processos Judiciais | 8.050.103 |
| 178 | Fundo de Fiscalização das Telecomunicações | 25.420.960 |
| 180 | Recursos Próprios Financeiros | 316.254.415 |
| 186 | Outras Receitas Vinculadas | 27.992.797 |
| 250 | Recursos Próprios Não-Financeiros | 687.307.613 |
| 280 | Recursos Próprios Financeiros | 29.905.926 |
| 281 | Recursos de Convênios | 112.591.129 |
| 296 | Doações de Pessoas Físicas e Instituições Públicas e Privadas Nacionais | 73.000.991 |
| **24.101** | **Ministério da Ciência, Tecnologia e Inovação** | **3.619.718** |
| 150 | Recursos Próprios Não-Financeiros | 3.619.718 |
| | 1311.00.00 Aluguéis | 121.200 |
| | 1600.01.02 Serviços de Comercialização de Livros, Periódicos, Materiais Escolares e Publicidade | 192.300 |
| | 1600.05.03 Serviços Radiológicos e Laboratoriais | 4.288 |
| | 1600.12.00 Serviços Tecnológicos | 1.642.993 |
| | 1600.13.00 Serviços Administrativos | 474.700 |
| | 1600.19.00 Serviços Recreativos e Culturais | 463.167 |

Quadro 3 - Receitas de Todas as Fontes, por Órgão e Unidade Orçamentária

R$ 1,00

PLDO - 2015, Anexo I, inciso III

| Código | Especificação | Total |
|---|---|---|
| **1. Recursos Vinculados a Órgãos** | | |
| 1600.21.00 | Serviços de Hospedagem e Alimentação | 45.000 |
| 1600.22.00 | Serviços de Estudos e Pesquisas | 192.000 |
| 1600.50.00 | Tarifas de Inscrição em Concursos e Processos Seletivos | 300.000 |
| 1990.99.00 | Outras Receitas | 130.000 |
| 2215.00.00 | Alienação de Veículos | 20.000 |
| 7600.01.02 | Serviço de Com. de Livros, Periódicos, Materiais Escolares e Publicidade - Operações | 32.000 |
| 7600.13.00 | Serviços Administrativos - Operações Intraorçamentárias | 2.070 |
| **24.201** | **Conselho Nacional de Desenvolvimento Científico e Tecnológico** | **206.609.202** |
| 250 | Recursos Próprios Não-Financeiros | 471.156 |
| 1600.13.00 | Serviços Administrativos | 47.666 |
| 1919.27.00 | Multas e Juros Previstos em Contratos | 82.249 |
| 1922.99.00 | Outras Restituições | 341.241 |
| 280 | Recursos Próprios Financeiros | 20.545.926 |
| 1325.00.00 | Remuneração de Depósitos Bancários | 20.545.926 |
| 281 | Recursos de Convênios | 112.591.129 |
| 1764.00.00 | Transferência de Convênios de Instituições Privadas | 112.591.129 |
| 296 | Doações de Pessoas Físicas e Instituições Públicas e Privadas Nacionais | 73.000.991 |
| 1730.00.00 | Transferências de Instituições Privadas | 73.000.991 |
| **24.204** | **Comissão Nacional de Energia Nuclear** | **115.608.545** |
| 174 | Taxas e Multas pelo Exercício do Poder de Polícia e Multas Provenientes de Processos Judiciais | 8.050.103 |
| 1121.10.00 | Taxa de Licenciamento, Controle e Fiscalização de Materiais Nucleares e Radioativos e suas Instalações | 8.050.103 |
| 250 | Recursos Próprios Não-Financeiros | 105.398.442 |
| 1311.00.00 | Aluguéis | 1.441.582 |
| 1390.00.00 | Outras Receitas Patrimoniais | 77.260 |
| 1520.21.01 | Receita da Indústria de Produtos Farmacêuticos | 93.454.270 |
| 1520.22.00 | Receita da Indústria de Produtos Farmoquímicos | 1.601.831 |
| 1600.11.02 | Serviços de Metrologia Científica e Industrial | 350.736 |
| 1600.12.00 | Serviços Tecnológicos | 1.659.118 |
| 1600.22.00 | Serviços de Estudos e Pesquisas | 109.139 |
| 1918.99.00 | Outras Multas e Juros de Mora | 25.840 |
| 1919.27.00 | Multas e Juros Previstos em Contratos | 2.677 |
| 1919.99.00 | Outras Multas | 442.520 |
| 1921.06.00 | Indenizações por Danos Causados ao Patrimônio Público | 2.775 |
| 1922.99.00 | Outras Restituições | 2.104 |
| 7520.21.01 | Receita da Indústria de Produtos Farmacêuticos - Operações Intra-Orçamentárias | 6.150.391 |
| 7520.22.00 | Receita da Indústria de Produtos Farmoquímicos - Operações Intra-orçamentárias | 8.705 |
| 7600.11.02 | Metrologia Científica e Industrial - Operações Intraorçamentárias | 11.017 |
| 7600.12.00 | Serviços Tecnológicos - Operações intraorçamentárias | 57.230 |
| 7600.22.00 | Serviços de Estudos e Pesquisas - Operações Intra-Orçamentárias | 1.247 |
| 280 | Recursos Próprios Financeiros | 2.160.000 |
| 1325.00.00 | Remuneração de Depósitos Bancários | 2.160.000 |
| **24.205** | **Agência Espacial Brasileira** | **32.512** |
| 250 | Recursos Próprios Não-Financeiros | 32.512 |
| 1600.13.00 | Serviços Administrativos | 24.379 |
| 1919.27.00 | Multas e Juros Previstos em Contratos | 8.133 |
| **24.206** | **Indústrias Nucleares do Brasil S.A. - INB** | **538.781.013** |
| 250 | Recursos Próprios Não-Financeiros | 531.581.013 |
| 1520.12.00 | Receita da Indústria Mecânica | 521.899.913 |
| 1520.20.00 | Receita da Indústria Química | 7.869.120 |
| 1520.99.00 | Outras Receitas da Indústria de Transformação | 800.000 |
| 1919.27.00 | Multas e Juros Previstos em Contratos | 353.142 |
| 1919.99.00 | Outras Multas | 114.375 |
| 1922.99.00 | Outras Restituições | 27.178 |
| 1990.21.00 | Receita de Seguros decorrente da Indenização por Sinistro | 28.106 |
| 1990.98.00 | Outras Receitas Eventuais | 149.107 |
| 1990.99.00 | Outras Receitas | 211.834 |
| 7322.00.00 | Dividendos - Operações Intra-Orçamentárias | 128.238 |
| 280 | Recursos Próprios Financeiros | 7.200.000 |
| 1325.00.00 | Remuneração de Depósitos Bancários | 7.200.000 |
| **24.207** | **Nuclebrás Equipamentos Pesados S.A. - NUCLEP** | **47.755.091** |
| 250 | Recursos Próprios Não-Financeiros | 47.755.091 |
| 1520.12.00 | Receita da Indústria Mecânica | 46.044.398 |
| 1520.99.00 | Outras Receitas da Indústria de Transformação | 1.710.693 |
| **24.209** | **Centro Nacional de Tecnologia Eletrônica Avançada - S.A. - CEITEC** | **2.069.399** |
| 250 | Recursos Próprios Não-Financeiros | 2.069.399 |
| 1520.30.00 | Receita da Indústria Eletrônica | 2.060.060 |
| 1919.27.00 | Multas e Juros Previstos em Contratos | 9.339 |

Quadro 3 - Receitas de Todas as Fontes, por Órgão e Unidade Orçamentária

R$ 1,00

*PLDO - 2015, Anexo I, inciso III*

| Código | Especificação | | Total |
|---|---|---|---|
| ***1. Recursos Vinculados a Órgãos*** | | | |
| **24.901** | **Fundo Nacional de Desenvolvimento Científico e Tecnológico** | | **3.453.821.453** |
| **134** | **Compensações Financeiras pela Utilização de Recursos Hídricos** | | 107.438.443 |
| | *1340.01.00* | ***Utilização de Recursos Hídricos - Itaipu*** | *20.543.511* |
| | *1340.02.00* | ***Utilização de Recursos Hídricos - Demais Empresas*** | *86.894.932* |
| **135** | **Cota-Parte do Adicional ao Frete para Renovação da Marinha Mercante** | | 95.482.609 |
| | *1220.18.00* | ***Cota-parte do Adicional ao Frete para Renovação da Marinha Mercante*** | *95.273.944* |
| | *1914.10.00* | ***Multas e Juros de Mora da Dívida Ativa da Cota-Parte do Adicional ao Frete para Renovação da Marinha Mercante*** | *81.525* |
| | *1918.99.00* | ***Outras Multas e Juros de Mora*** | *1.659* |
| | *1932.09.00* | ***Receita da Dívida Ativa da Cota-Parte do Adicional ao Frete para a Renovação da Marinha Mercante*** | *125.481* |
| **141** | **Compensações Financeiras pela Exploração de Recursos Minerais** | | 45.925.714 |
| | *1340.03.00* | ***Compensação Financeira com a Exploração de Recursos Minerais*** | *45.728.543* |
| | *1932.21.01* | ***Receita da Dívida Ativa da Exploração de Recursos Minerais*** | *197.171* |
| **150** | **Recursos Próprios Não-Financeiros** | | 380.559 |
| | *1312.00.00* | ***Arrendamentos*** | *380.559* |
| **172** | **Outras Contribuições Econômicas** | | 2.834.925.956 |
| | *1220.24.00* | ***Contribuição sobre a Receita das Concessionárias e Permissionárias de Energia Elétrica*** | *425.011.104* |
| | *1220.25.00* | ***Contribuição pela Licença de Uso, Aquisição ou Transferência de Tecnologia*** | *2.097.587.754* |
| | *1220.26.02* | ***Contribuição sobre a Receita Bruta das Empresas Prestadoras de Serviços de Telecomunicações*** | *101.889.829* |
| | *1220.41.01* | ***Contribuição sobre o Faturamento das Empresas de Informática Instaladas na Amazônia - Principal*** | *46.683.030* |
| | *1220.41.02* | ***Contribuição sobre o Faturamento das Empresas de Informática Instaladas na Amazônia - Excedente*** | *304.705* |
| | *1220.41.03* | ***Contribuição sobre o Faturamento das Empresas de Informática Instaladas na Amazônia - Residual*** | *4.068.907* |
| | *1220.41.04* | ***Contribuição sobre o Faturamento das Empresas de Informática Instaladas na Amazônia - Parcelamento de Débitos*** | *6.821.366* |
| | *1220.42.01* | ***Contribuição sobre o Faturamento das Empresas de Informática Instaladas nas Demais Regiões -*** | *97.654.150* |
| | *1220.42.02* | ***Contribuição sobre o Faturamento das Empresas de Informática Instaladas nas Demais Regiões -*** | *115.493* |
| | *1220.42.03* | ***Contribuição sobre o Faturamento das Empresas de Informática Instaladas nas Demais Regiões -*** | *2.782.338* |
| | *1220.42.04* | ***Contribuição sobre o Faturamento das Empresas de Informática Instaladas nas Demais Regiões - Parcelamento de Débitos*** | *50.843.730* |
| | *1912.34.00* | ***Multas e Juros de Mora da Contribuição sobre a Receita das Concessionárias de Energia Elétrica*** | *1.034.609* |
| | *1912.99.01* | ***Multas e Juros de Mora de Outras Contribuições - Principal*** | *90.330* |
| | *1918.99.00* | ***Outras Multas e Juros de Mora*** | *38.611* |
| **178** | **Fundo de Fiscalização das Telecomunicações** | | 25.420.960 |
| | *1331.02.03* | ***Receita de Outorga do Direito de uso de Radiofrequência*** | *19.043.460* |
| | *1331.02.06* | ***Receita de Outorga do Direito de Exploração de Satélite Brasileiro*** | *6.377.500* |
| **180** | **Recursos Próprios Financeiros** | | 316.254.415 |
| | *1600.02.01* | ***Serviços de Juros de Empréstimos*** | *214.778.855* |
| | *2300.80.02* | ***Amortização de Financiamentos de Projetos*** | *101.475.560* |
| **186** | **Outras Receitas Vinculadas** | | 27.992.797 |
| | *1730.00.00* | ***Transferências de Instituições Privadas*** | *27.992.797* |
| **25.000** | **Ministério da Fazenda** | | **19.727.947.379** |
| **118** | Contribuições sobre Concursos de Prognósticos | | 4.229.067 |
| **127** | Custas Judiciais | | 1.929.603 |
| **131** | Selos de Controle e Lojas Francas | | 420.838.664 |
| **132** | Juros de Mora da Receita de Impostos e Contribuições Administrados pela RFB/MF | | 6.250.721.552 |
| **133** | Recursos do Programa de Administração Patrimonial Imobiliário | | 48.079 |
| **139** | Alienação de Bens Apreendidos | | 44.533.627 |
| **148** | Operações de Crédito Externas - em Moeda | | 23.550.000 |
| **150** | Recursos Próprios Não-Financeiros | | 1.405.529.651 |
| **157** | Receitas de Honorários de Advogados | | 1.108.265.278 |
| **158** | Multas Incidentes sobre a Receita de Impostos e Contribuições Administrados pela RFB/MF | | 5.453.951.230 |
| **172** | Outras Contribuições Econômicas | | 13.781.200 |
| **174** | Taxas e Multas pelo Exercício do Poder de Polícia e Multas Provenientes de Processos Judiciais | | 493.071.154 |
| **175** | Taxas por Serviços Públicos | | 806.480.964 |
| **180** | Recursos Próprios Financeiros | | 3.008.688.113 |
| **181** | Recursos de Convênios | | 7.883.880 |
| **250** | Recursos Próprios Não-Financeiros | | 535.868.998 |
| **280** | Recursos Próprios Financeiros | | 31.693.679 |
| **296** | Doações de Pessoas Físicas e Instituições Públicas e Privadas Nacionais | | 116.882.640 |
| **25.101** | **Ministério da Fazenda** | | **36.620.550** |
| **148** | **Operações de Crédito Externas - em Moeda** | | 23.550.000 |
| | *2123.00.00* | ***Operações de Crédito Externas - Contratuais*** | *23.550.000* |
| **150** | **Recursos Próprios Não-Financeiros** | | 3.416.862 |
| | *1600.08.00* | ***Serviços de Processamento de Dados*** | *137.523* |
| | *1600.13.00* | ***Serviços Administrativos*** | *2.779.387* |

Quadro 3 - Receitas de Todas as Fontes, por Órgão e Unidade Orçamentária

R$ 1,00

PLDO - 2015, Anexo I, inciso III

| Código | Especificação | Total |
|---|---|---|
| **1. Recursos Vinculados a Órgãos** | | |
| 1919.27.00 | Multas e Juros Previstos em Contratos | 499.952 |
| 174 | Taxas e Multas pelo Exercício do Poder de Polícia e Multas Provenientes de Processos Judiciais | 9.653.688 |
| 1121.24.00 | Taxa de Fiscalização sobre a Distribuição Gratuita de Prêmios e Sorteios | 8.159.809 |
| 1915.99.02 | Parcelamentos - Outras Multas e Juros de Mora da Dívida Ativa de Outras Receitas | 1.004.257 |
| 1932.99.01 | Receita da Dívida Ativa Não-Tributária de Outras Receitas - Principal | 489.622 |
| **25.103** | **Secretaria da Receita Federal do Brasil** | **13.497.022.347** |
| 118 | Contribuições sobre Concursos de Prognósticos | 4.229.067 |
| 1210.99.00 | Outras Contribuições Sociais | 4.229.067 |
| 131 | Selos de Controle e Lojas Francas | 420.838.664 |
| 1220.03.01 | Contribuições sobre Selo Especial de Controle | 290.056.030 |
| 1220.03.02 | Contribuições sobre as Lojas Francas, Entrepostos Aduaneiros e Depósitos Alfandegados | 130.782.634 |
| 132 | Juros de Mora da Receita de Impostos e Contribuições Administrados pela RFB/MF | 5.881.987.222 |
| 1911.01.01 | Receita de Multa e Juros de Mora do Imposto sobre a Importação | 30.018.397 |
| 1911.01.02 | Receita de Parcelamentos - Multas e Juros de Mora do Imposto sobre a Importação | 2.104.437 |
| 1911.02.01 | Multas e Juros de Mora do Imposto sobre a Renda das Pessoas Físicas | 173.795.954 |
| 1911.02.02 | Multas e Juros de Mora do Imposto sobre a Renda das Pessoas Jurídicas | 340.229.089 |
| 1911.02.03 | Multas e Juros de Mora do Imposto sobre a Renda Retido nas Fontes | 72.177.110 |
| 1911.02.04 | Receita de Parcelamentos - Multas e Juros de Mora do Imposto sobre a Renda - Pessoas Jurídicas | 100.307.083 |
| 1911.02.05 | Receita de Parcelamentos - Multas e Juros de Mora do Imposto sobre a Renda - Retido na Fonte | 11.019.374 |
| 1911.02.06 | Receita de Parcelamentos - Multas e Juros de Mora do Imposto sobre a Renda - Pessoas Físicas | 14.533.188 |
| 1911.02.07 | Multa e Juros de Mora Simples Federal e Nacional - IRPJ | 3.854.089 |
| 1911.03.01 | Receita de Multa e Juros de Mora do Imposto sobre Produtos Industrializados | 28.437.107 |
| 1911.03.02 | Receita de Parcelamentos - Multas e Juros de Mora do Imposto sobre Produtos Industrializados | 22.864.479 |
| 1911.03.03 | Multa e Juros de Mora Simples Federal e Nacional - IPI | 669.285 |
| 1911.04.01 | Receita de Multa e Juros de Mora do Imposto sobre Operações de Crédito, Câmbio e Seguro, ou Relativas a Títulos ou Valores Mobiliários | 72.080.545 |
| 1911.04.02 | Receita de Parcelamentos - Multa e Juros de Mora do Imposto sobre Operações de Crédito, Câmbio e Seguro, ou Relativas a Títulos ou Valores Mobiliários | 3.831.894 |
| 1911.07.01 | Receita de Multas e Juros de Mora do Imposto sobre a Exportação | 373.332 |
| 1911.07.02 | Receita de Parcelamentos - Multa e Juros de Mora do Imposto sobre a Exportação | 568.461 |
| 1911.08.02 | Multas e Juros de Mora do Imposto sobre a Propriedade Territorial Rural - Municípios Não-Conveniados | 1.771.572 |
| 1911.99.01 | Multas e Juros de Mora de Outros Tributos | 12.216.325 |
| 1911.99.02 | Parcelamentos - Multas e Juros de Mora de Outros Tributos | 41.400.720 |
| 1912.03.01 | Receita de Multas e Juros de Mora da Contribuição Relativa Atividades de Comercialização de Petróleo e seus Derivados, Gás Natural e Álcool Carburante | 508.506 |
| 1912.03.02 | Receita de Parcelamentos - Multas e Juros de Mora da Contribuição Relativa às Atividades de Comercialização de Petróleo e seus Derivados, Gás Natural | 125.163 |
| 1912.55.01 | Juros de Mora do FUNDAF - Receita da Contribuição para o Financiamento da Seguridade Social | 849.004.978 |
| 1912.55.02 | Juros de Mora do FUNDAF - Receita de Parcelamentos da Contribuição para o Financiamento da Seguridade Social | 822.115.814 |
| 1912.55.05 | Juros de Mora do FUNDAF - Receita das Contribuições para os Programas de Integração Social e de Formação do Patrimônio do Servidor Público | 273.440.687 |
| 1912.55.06 | Juros de Mora do FUNDAF - Receita de Parc das Contribuições para os Programas de Integração Social e de Formação do Patrimônio do Servidor Público | 213.117.241 |
| 1912.55.07 | Juros de Mora do FUNDAF - Receita da Contribuição Social sobre o Lucro das Pessoas Jurídicas | 635.542.854 |
| 1912.55.08 | Juros de Mora do FUNDAF - Receita de Parcelamentos da Contribuição Social sobre o Lucro das Pessoas Jurídicas | 357.946.385 |
| 1912.99.01 | Multas e Juros de Mora de Outras Contribuições - Principal | 2.627.951 |
| 1912.99.02 | Parcelamentos - Multas e Juros de Mora de Outras Contribuições | 9.495.470 |
| 1913.01.01 | Receita de Multas e Juros de Mora da Dívida Ativa do Imposto sobre a Importação | 1.212.983 |
| 1913.01.02 | Receita de Parcelamentos - Multas e Juros de Mora da Dívida Ativa do Imposto sobre a Importação | 845.810 |
| 1913.02.01 | Multas e Juros de Mora da Dívida Ativa do Imposto sobre a Renda das Pessoas Físicas | 70.883.862 |
| 1913.02.02 | Multas e Juros de Mora da Dívida Ativa do Imposto sobre a Renda das Pessoas Jurídicas | 69.279.481 |
| 1913.02.03 | Multas e Juros de Mora da Dívida Ativa do Imposto sobre a Renda Retido nas Fontes | 62.301.059 |
| 1913.02.04 | Receita de Parcelamentos - Multas e Juros de Mora da Dívida Ativa do Imposto sobre a Renda das Pessoas Jurídicas | 47.327.689 |
| 1913.02.05 | Receita de Parcelamentos - Multas e Juros de Mora da Dívida Ativa do Imposto sobre a Renda Retido na | 10.090.655 |
| 1913.02.06 | Receita de Parcelamentos - Multas e Juros de Mora da Dívida Ativa do Imposto sobre a Renda - Pessoas Físicas | 10.745.524 |
| 1913.02.08 | Juros de Mora da Dívida Ativa do Imposto de Renda Pessoa Jurídica – Simples Nacional | 280.681 |
| 1913.03.01 | Receita de Multas e Juros de Mora da Dívida Ativa do Imposto sobre Produtos Industrializados | 11.721.832 |
| 1913.03.02 | Receita de Parcelamentos - Multas e Juros de Mora da Dívida Ativa do Imposto sobre Produtos | 20.597.736 |
| 1913.03.03 | Multa da Dívida Ativa do Imposto sobre Produtos Industrializados – Simples Nacional | 10.121 |
| 1913.03.04 | Juros de Mora da Dívida Ativa do Imposto sobre Produtos Industrializados – Simples Nacional | 22.739 |
| 1913.04.01 | Receita de Multas e Juros de Mora da Dívida Ativa do Imposto sobre Operações de Crédito, Câmbio e Seguro ou Relativas a Títulos ou Valores Mobiliários | 1.052.214 |
| 1913.04.02 | Receita de Parc - MJM da DA do IOF ou Relativas a Títulos ou Valores Mobiliários | 152.562 |
| 1913.07.01 | Receita de Multas e Juros de Mora da Dívida Ativa do Imposto sobre a Exportação | 55.814 |
| 1913.07.02 | Receita de Parcelamentos - Multas e Juros de Mora da Dívida Ativa do Imposto sobre a Exportação | 699.772 |

Quadro 3 - Receitas de Todas as Fontes, por Órgão e Unidade Orçamentária

R$ 1,00

PLDO - 2015, Anexo I, inciso III

| Código | Especificação | | Total |
|---|---|---|---|
| **1. Recursos Vinculados a Órgãos** | | | |
| | 1913.08.02 | Multas e Juros de Mora da Dívida Ativa do Imposto sobre a Propriedade Territorial Rural - Municípios Não-Conveniados | 1.125.845 |
| | 1913.99.00 | Multas e Juros de Mora da Dívida Ativa de Outros Tributos | 10.939.577 |
| | 1914.11.02 | Receita de Parc - MJM da DA da Contribuição Relativa as Atividades de Comercialização de Petróleo e seus Derivados, Gás Natural e Álcool Carburante | 56.765 |
| | 1914.12.01 | Juros de Mora do FUNDAF - Receita da Dívida Ativa da Contribuição para o Financiamento da Seguridade Social | 296.498.598 |
| | 1914.12.02 | Juros de Mora do FUNDAF - Receita de Parcelamentos da Dívida Ativa da Contribuição para o Financiamento da Seguridade Social | 406.110.543 |
| | 1914.12.05 | Juros de Mora do FUNDAF - Receita da DA das Contribuições para os Programas de Integração Social e de Formação do Patrimônio do Servidor Público | 97.212.776 |
| | 1914.12.06 | Juros de Mora do FUNDAF - Receita de Parc DA das Contribuições para os Programas de Integração Social e de Formação do Patrimônio do Servidor Público | 103.695.237 |
| | 1914.12.07 | Juros de Mora do FUNDAF - Receita da Dívida Ativa da Contribuição Social sobre o Lucro das Pessoas Jurídicas | 141.717.439 |
| | 1914.12.08 | Juros de Mora do FUNDAF - Receita de Parcelamentos da Dívida Ativa da Contribuição Social sobre o Lucro das Pessoas Jurídicas | 124.391.409 |
| | 1914.99.01 | Multas e Juros de Mora da Dívida Ativa de Outras Contribuições - Principal | 104.542.908 |
| | 1914.99.02 | Parcelamentos - Multas e Juros de Mora da Dívida Ativa de Outras Contribuições | 51.896.646 |
| | 1918.99.00 | Outras Multas e Juros de Mora | 140.323.484 |
| | 7911.02.02 | Multa e Juros de Mora - IRPJ | 1.556 |
| | 7911.02.03 | Multa e Juros de Mora do Imposto sobre a Renda Retido nas Fontes | 4.313 |
| | 7911.03.01 | Rec. Multa e Juros Mora Imp Prod. Ind - IPI | 3.348 |
| | 7912.55.05 | Juros de Mora do FUNDAF - Receita das Contribuições para os Programas de Integração Social e de Formação do Patrimônio do Servidor Público - Operações Intra-orçamentárias | 7.345 |
| | 7912.55.07 | Juros de Mora do FUNDAF - Receita da Contribuição Social sobre o Lucro das Pessoas Jurídicas | 1.409 |
| 133 | Recursos do Programa de Administração Patrimonial Imobiliário | | 48.079 |
| | 1932.99.01 | Receita da Dívida Ativa Não-Tributária de Outras Receitas - Principal | 48.079 |
| 139 | Alienação de Bens Apreendidos | | 44.533.627 |
| | 1918.12.00 | Multas e Juros de Mora da Receita Decorrente de Bens Apreendidos | 96.642 |
| | 1990.03.01 | Receita de Leilões de Mercadorias Apreendidas | 44.436.985 |
| 150 | Recursos Próprios Não-Financeiros | | 870.878.190 |
| | 1600.13.00 | Serviços Administrativos | 866.607.399 |
| | 1919.27.00 | Multas e Juros Previstos em Contratos | 305.838 |
| | 1990.03.02 | Receita de Alienação de Bens Apreendidos | 3.256.443 |
| | 1990.04.00 | Produtos de Depósitos Abandonados (Dinheiro ou Objetos de Valor) | 708.510 |
| 158 | Multas Incidentes sobre a Receita de Impostos e Contribuições Administrados pela RFB/MF | | 5.453.951.230 |
| | 1911.01.01 | Receita de Multa e Juros de Mora do Imposto sobre a Importação | 21.036.017 |
| | 1911.01.02 | Receita de Parcelamentos - Multas e Juros de Mora do Imposto sobre a Importação | 1.474.728 |
| | 1911.02.01 | Multas e Juros de Mora do Imposto sobre a Renda das Pessoas Físicas | 172.409.284 |
| | 1911.02.02 | Multas e Juros de Mora do Imposto sobre a Renda das Pessoas Jurídicas | 337.514.495 |
| | 1911.02.03 | Multas e Juros de Mora do Imposto sobre a Renda Retido nas Fontes | 71.601.229 |
| | 1911.02.04 | Receita de Parcelamentos - Multas e Juros de Mora do Imposto sobre a Renda - Pessoas Jurídicas | 99.506.761 |
| | 1911.02.05 | Receita de Parcelamentos - Multas e Juros de Mora do Imposto sobre a Renda - Retido na Fonte | 10.931.453 |
| | 1911.02.06 | Receita de Parcelamentos - Multas e Juros de Mora do Imposto sobre a Renda - Pessoas Físicas | 14.417.232 |
| | 1911.02.07 | Multa e Juros de Mora Simples Federal e Nacional - IRPJ | 3.823.338 |
| | 1911.03.01 | Receita de Multa e Juros de Mora do Imposto sobre Produtos Industrializados | 39.659.413 |
| | 1911.03.02 | Receita de Parcelamentos - Multas e Juros de Mora do Imposto sobre Produtos Industrializados | 31.887.626 |
| | 1911.03.03 | Multa e Juros de Mora Simples Federal e Nacional - IPI | 933.408 |
| | 1911.04.01 | Receita de Multa e Juros de Mora do Imposto sobre Operações de Crédito, Câmbio e Seguro, ou Relativas a Títulos ou Valores Mobiliários | 96.331.943 |
| | 1911.04.02 | Receita de Parcelamentos - Multa e Juros de Mora do Imposto sobre Operações de Crédito, Câmbio e Seguro, ou Relativas a Títulos ou Valores Mobiliários | 5.121.130 |
| | 1911.07.01 | Receita de Multas e Juros de Mora do Imposto sobre a Exportação | 261.620 |
| | 1911.07.02 | Receita de Parcelamentos - Multa e Juros de Mora do Imposto sobre a Exportação | 398.361 |
| | 1911.08.02 | Multas e Juros de Mora do Imposto sobre a Propriedade Territorial Rural - Municípios Não-Conveniados | 1.251.588 |
| | 1911.99.01 | Multas e Juros de Mora de Outros Tributos | 8.144.217 |
| | 1911.99.02 | Parcelamentos - Multas e Juros de Mora de Outros Tributos | 27.600.480 |
| | 1912.03.01 | Receita de Multas e Juros de Mora da Contribuição Relativa Atividades de Comercialização de Petróleo e seus Derivados, Gás Natural e Álcool Carburante | 454.265 |
| | 1912.03.02 | Receita de Parcelamentos - Multas e Juros de Mora da Contribuição Relativa às Atividades de Comercialização de Petróleo e seus Derivados, Gás Natural | 111.812 |
| | 1912.99.01 | Multas e Juros de Mora de Outras Contribuições - Principal | 2.450.215 |
| | 1912.99.02 | Parcelamentos - Multas e Juros de Mora de Outras Contribuições | 8.853.265 |
| | 1913.01.01 | Receita de Multas e Juros de Mora da Dívida Ativa do Imposto sobre a Importação | 850.023 |
| | 1913.01.02 | Receita de Parcelamentos - Multas e Juros de Mora da Dívida Ativa do Imposto sobre a Importação | 592.719 |
| | 1913.02.01 | Multas e Juros de Mora da Dívida Ativa do Imposto sobre a Renda das Pessoas Físicas | 26.640.347 |
| | 1913.02.02 | Multas e Juros de Mora da Dívida Ativa do Imposto sobre a Renda das Pessoas Jurídicas | 26.037.371 |
| | 1913.02.03 | Multas e Juros de Mora da Dívida Ativa do Imposto sobre a Renda Retido nas Fontes | 23.414.664 |

Quadro 3 - Receitas de Todas as Fontes, por Órgão e Unidade Orçamentária

R$ 1,00

PLDO - 2015, Anexo I, inciso III

| Código | Especificação | | Total |
|---|---|---|---|
| **1. Recursos Vinculados a Órgãos** | | | |
| | 1913.02.04 | Receita de Parcelamentos - Multas e Juros de Mora da Dívida Ativa do Imposto sobre a Renda das Pessoas Jurídicas | 17.787.209 |
| | 1913.02.05 | Receita de Parcelamentos - Multas e Juros de Mora da Dívida Ativa do Imposto sobre a Renda Retido na | 3.792.380 |
| | 1913.02.06 | Receita de Parcelamentos - Multas e Juros de Mora da Dívida Ativa do Imposto sobre a Renda - Pessoas Físicas | 4.038.500 |
| | 1913.02.07 | Multas da Dívida Ativa do Imposto de Renda Pessoa Jurídica – Simples Nacional | 113.741 |
| | 1913.03.01 | Receita de Multas e Juros de Mora da Dívida Ativa do Imposto sobre Produtos Industrializados | 4.517.542 |
| | 1913.03.02 | Receita de Parcelamentos - Multas e Juros de Mora da Dívida Ativa do Imposto sobre Produtos | 7.938.275 |
| | 1913.03.03 | Multa da Dívida Ativa do Imposto sobre Produtos Industrializados – Simples Nacional | 3.900 |
| | 1913.03.04 | Juros de Mora da Dívida Ativa do Imposto sobre Produtos Industrializados – Simples Nacional | 8.763 |
| | 1913.04.01 | Receita de Multas e Juros de Mora da Dívida Ativa do Imposto sobre Operações de Crédito, Câmbio e Seguro ou Relativas a Títulos ou Valores Mobiliários | 1.757.788 |
| | 1913.04.02 | Receita de Parc - MJM da DA do IOF ou Relativas a Títulos ou Valores Mobiliários | 254.864 |
| | 1913.07.01 | Receita de Multas e Juros de Mora da Dívida Ativa do Imposto sobre a Exportação | 39.113 |
| | 1913.07.02 | Receita de Parcelamentos - Multas e Juros de Mora da Dívida Ativa do Imposto sobre a Exportação | 490.380 |
| | 1913.08.02 | Multas e Juros de Mora da Dívida Ativa do Imposto sobre a Propriedade Territorial Rural - Municípios Não-Conveniados | 994.240 |
| | 1913.99.00 | Multas e Juros de Mora da Dívida Ativa de Outros Tributos | 2.032.472 |
| | 1914.11.02 | Receita de Parc - MJM da DA da Contribuição Relativa as Atividades de Comercialização de Petróleo e seus Derivados, Gás Natural e Álcool Carburante | 66.006 |
| | 1914.99.01 | Multas e Juros de Mora da Dívida Ativa de Outras Contribuições - Principal | 12.264.811 |
| | 1914.99.02 | Parcelamentos - Multas e Juros de Mora da Dívida Ativa de Outras Contribuições | 6.088.433 |
| | 1915.99.01 | Outras Multas e Juros de Mora da Dívida Ativa de Outras Receitas - Principal | 2.841.814.619 |
| | 1918.99.00 | Outras Multas e Juros de Mora | 348.149.687 |
| | 1919.27.00 | Multas e Juros Previstos em Contratos | 3.530.290 |
| | 1919.99.00 | Outras Multas | 1.164.449.831 |
| | 7911.02.02 | Multa e Juros de Mora - IRPJ | 1.544 |
| | 7911.02.03 | Multa e Juros de Mora do Imposto sobre a Renda Retido nas Fontes | 4.279 |
| | 7911.03.01 | Rec. Multa e Juros Mora Imp Prod. Ind - IPI | 4.669 |
| | 7919.99.00 | Outras Multas - Operações Intra-Orçamentárias | 98.890 |
| 172 | Outras Contribuições Econômicas | | 13.781.200 |
| | 1915.99.01 | Outras Multas e Juros de Mora da Dívida Ativa de Outras Receitas - Principal | 5.368.270 |
| | 1932.16.01 | Receita da Dívida Ativa de Outras Contribuições - Principal | 8.115.832 |
| | 1932.16.02 | Rec Parc - Dívida Ativa Outras Contribuições | 47.419 |
| | 1932.99.01 | Receita da Dívida Ativa Não-Tributária de Outras Receitas - Principal | 249.679 |
| 175 | Taxas por Serviços Públicos | | 806.480.964 |
| | 1122.03.00 | Taxa de Utilização do Sistema Eletrônico de Controle de Arrecadação do Adicional ao Frete para a Renovação da Marinha Mercante | 29.386.791 |
| | 1122.11.00 | Taxa de Utilização do Sistema Integrado de Comércio Exterior - SISCOMEX | 777.094.173 |
| 280 | Recursos Próprios Financeiros | | 294.104 |
| | 1325.00.00 | Remuneração de Depósitos Bancários | 294.104 |
| **25.104** | **Procuradoria-Geral da Fazenda Nacional** | | **1.486.813.091** |
| 127 | Custas Judiciais | | 1.929.603 |
| | 1931.07.00 | Receita da Dívida Ativa de Custas Judiciais | 1.929.603 |
| 132 | Juros de Mora da Receita de Impostos e Contribuições Administrados pela RFB/MF | | 368.734.330 |
| | 1913.02.01 | Multas e Juros de Mora da Dívida Ativa do Imposto sobre a Renda das Pessoas Físicas | 17.720.965 |
| | 1913.02.02 | Multas e Juros de Mora da Dívida Ativa do Imposto sobre a Renda das Pessoas Jurídicas | 17.319.870 |
| | 1913.02.03 | Multas e Juros de Mora da Dívida Ativa do Imposto sobre a Renda Retido nas Fontes | 15.575.265 |
| | 1913.02.04 | Receita de Parcelamentos - Multas e Juros de Mora da Dívida Ativa do Imposto sobre a Renda das Pessoas Jurídicas | 11.831.922 |
| | 1913.02.05 | Receita de Parcelamentos - Multas e Juros de Mora da Dívida Ativa do Imposto sobre a Renda Retido na | 2.522.664 |
| | 1913.02.06 | Receita de Parcelamentos - Multas e Juros de Mora da Dívida Ativa do Imposto sobre a Renda - Pessoas Físicas | 2.686.381 |
| | 1913.03.01 | Receita de Multas e Juros de Mora da Dívida Ativa do Imposto sobre Produtos Industrializados | 2.930.458 |
| | 1913.03.02 | Receita de Parcelamentos - Multas e Juros de Mora da Dívida Ativa do Imposto sobre Produtos | 5.149.434 |
| | 1913.03.03 | Multa da Dívida Ativa do Imposto sobre Produtos Industrializados – Simples Nacional | 2.530 |
| | 1913.03.04 | Juros de Mora da Dívida Ativa do Imposto sobre Produtos Industrializados – Simples Nacional | 5.685 |
| | 1913.04.01 | Receita de Multas e Juros de Mora da Dívida Ativa do Imposto sobre Operações de Crédito, Câmbio e Seguro ou Relativas a Títulos ou Valores Mobiliários | 263.054 |
| | 1913.04.02 | Receita de Parc - MJM da DA do IOF ou Relativas a Títulos ou Valores Mobiliários | 38.140 |
| | 1913.08.02 | Multas e Juros de Mora da Dívida Ativa do Imposto sobre a Propriedade Territorial Rural - Municípios Não-Conveniados | 281.461 |
| | 1914.12.01 | Juros de Mora do FUNDAF - Receita da Dívida Ativa da Contribuição para o Financiamento da Seguridade Social | 74.124.650 |
| | 1914.12.02 | Juros de Mora do FUNDAF - Receita de Parcelamentos da Dívida Ativa da Contribuição para o Financiamento da Seguridade Social | 101.527.636 |
| | 1914.12.05 | Juros de Mora do FUNDAF - Receita da DA das Contribuições para os Programas de Integração Social e de Formação do Patrimônio do Servidor Público | 24.303.194 |
| | 1914.12.06 | Juros de Mora do FUNDAF - Receita de Parc DA das Contribuições para os Programas de Integração Social e de Formação do Patrimônio do Servidor Público | 25.923.809 |

Quadro 3 - Receitas de Todas as Fontes, por Órgão e Unidade Orçamentária

R$ 1,00

PLDO - 2015, Anexo I, inciso III

| Código | Especificação | | Total |
|---|---|---|---|
| **1. Recursos Vinculados a Órgãos** | | | |
| | 1914.12.07 | Juros de Mora do FUNDAF - Receita da Dívida Ativa da Contribuição Social sobre o Lucro das Pessoas Jurídicas | 35.429.360 |
| | 1914.12.08 | Juros de Mora do FUNDAF - Receita de Parcelamentos da Dívida Ativa da Contribuição Social sobre o Lucro das Pessoas Jurídicas | 31.097.852 |
| 157 | Receitas de Honorários de Advogados | | 1.108.265.278 |
| | 1990.02.01 | Receita de Honorários de Advogados | 1.023.901.721 |
| | 1990.02.02 | Receita de Ônus de Sucumbência | 84.363.557 |
| 181 | Recursos de Convênios | | 7.883.880 |
| | 1761.00.00 | Transferências de Convênios da União e de Suas Entidades | 7.883.880 |
| **25.201** | **Banco Central do Brasil** | | **651.601.571** |
| 250 | Recursos Próprios Não-Financeiros | | 534.718.931 |
| | 1315.30.00 | Taxa de Ocupação de Outros Imóveis | 8.712 |
| | 1600.01.02 | Serviços de Comercialização de Livros, Periódicos, Materiais Escolares e Publicidade | 3.053.865 |
| | 1600.08.00 | Serviços de Processamento de Dados | 8.846.919 |
| | 1600.13.00 | Serviços Administrativos | 14.130.054 |
| | 1600.36.01 | Tarifa pelo Uso do Sistema do Banco Central | 159.532.162 |
| | 1600.36.02 | Tarifa pelo Uso do Sistema de Transferência de Reserva do Banco Central | 33.214.350 |
| | 1600.99.00 | Outros Serviços | 6.078.964 |
| | 1919.99.00 | Outras Multas | 41.591.738 |
| | 1922.03.00 | Restituição de Contribuições Previdenciárias Complementares | 187.202.358 |
| | 1922.99.00 | Outras Restituições | 41.584.793 |
| | 1932.99.01 | Receita da Dívida Ativa Não-Tributária de Outras Receitas - Principal | 9.545.684 |
| | 1990.02.01 | Receita de Honorários de Advogados | 3.553.835 |
| | 1990.99.00 | Outras Receitas | 26.375.497 |
| 296 | Doações de Pessoas Físicas e Instituições Públicas e Privadas Nacionais | | 116.882.640 |
| | 2430.00.00 | Transferências de Instituições Privadas | 116.882.640 |
| **25.203** | **Comissão de Valores Mobiliários** | | **320.103.505** |
| 174 | Taxas e Multas pelo Exercício do Poder de Polícia e Multas Provenientes de Processos Judiciais | | 319.130.342 |
| | 1121.14.00 | Taxa de Fiscalização dos Mercados de Títulos e Valores Mobiliários | 265.484.825 |
| | 1911.37.00 | Multas e Juros de Mora da Taxa de Fiscalização dos Mercados de Títulos e Valores Mobiliários | 8.768 |
| | 1913.99.00 | Multas e Juros de Mora da Dívida Ativa de Outros Tributos | 4.633.163 |
| | 1918.99.00 | Outras Multas e Juros de Mora | 3.325 |
| | 1919.50.00 | Multas por Auto de Infração | 39.358.036 |
| | 1931.99.01 | Receita da Dívida Ativa de Outros Tributos - Principal | 9.642.225 |
| 250 | Recursos Próprios Não-Financeiros | | 481.672 |
| | 1311.00.00 | Aluguéis | 320.038 |
| | 1322.00.01 | Dividendos | 10.825 |
| | 1600.13.00 | Serviços Administrativos | 8.820 |
| | 1919.27.00 | Multas e Juros Previstos em Contratos | 11.835 |
| | 1921.99.00 | Outras Indenizações | 130.154 |
| 280 | Recursos Próprios Financeiros | | 491.491 |
| | 1325.00.00 | Remuneração de Depósitos Bancários | 491.491 |
| **25.208** | **Superintendência de Seguros Privados** | | **195.863.603** |
| 174 | Taxas e Multas pelo Exercício do Poder de Polícia e Multas Provenientes de Processos Judiciais | | 164.287.124 |
| | 1121.15.00 | Taxa de Fiscalização dos Mercados de Seguro, de Capitalização e da Previdência Privada Aberta | 163.949.047 |
| | 1911.34.00 | Multas e Juros de Mora Taxa de Fiscalização dos Mercados de Seguro, da Capitalização e da Previdência Complementar Aberta e Fechada | 116.609 |
| | 1931.99.01 | Receita da Dívida Ativa de Outros Tributos - Principal | 221.468 |
| 250 | Recursos Próprios Não-Financeiros | | 668.395 |
| | 1311.00.00 | Aluguéis | 580.307 |
| | 1600.13.00 | Serviços Administrativos | 1.749 |
| | 1919.27.00 | Multas e Juros Previstos em Contratos | 68.901 |
| | 1922.07.00 | Recuperação de Despesas de Exercícios Anteriores | 15.488 |
| | 1990.99.00 | Outras Receitas | 1.950 |
| 280 | Recursos Próprios Financeiros | | 30.908.084 |
| | 1325.00.00 | Remuneração de Depósitos Bancários | 30.872.784 |
| | 1600.02.03 | Serviços Financeiros de Compensação de Variações Salariais | 35.300 |
| **25.903** | **Fundo de Compensação e Variações Salariais** | | **754.894.919** |
| 180 | Recursos Próprios Financeiros | | 754.894.919 |
| | 1325.00.00 | Remuneração de Depósitos Bancários | 754.779.199 |
| | 1600.35.00 | Serviços de Compensações de Variações Salariais | 115.720 |
| **25.904** | **Fundo de Estabilidade do Seguro Rural** | | **245.097.979** |
| 150 | Recursos Próprios Não-Financeiros | | 74.000.000 |
| | 1600.37.02 | Concessão de Garantia da Atividade Agropecuária | 74.000.000 |
| 180 | Recursos Próprios Financeiros | | 171.097.979 |
| | 1321.00.00 | Juros de Títulos de Renda | 17.485.678 |
| | 1325.00.00 | Remuneração de Depósitos Bancários | 153.612.301 |
| **25.913** | **Fundo Especial de Treinamento e Desenvolvimento** | | **9.906.457** |

Quadro 3 - Receitas de Todas as Fontes, por Órgão e Unidade Orçamentária

R$ 1,00

PLDO - 2015, Anexo I, inciso III

| Código | Especificação | Total |
|---|---|---|
| **1. Recursos Vinculados a Órgãos** | | |
| 150 | Recursos Próprios Não-Financeiros | 9.906.457 |
| 1600.13.00 | Serviços Administrativos | 60.146 |
| 1600.16.00 | Serviços Educacionais | 6.891.324 |
| 1600.21.00 | Serviços de Hospedagem e Alimentação | 892.655 |
| 7600.16.00 | Serviços Educacionais - Operações intraorçamentárias | 2.062.332 |
| **25.914** | **Fundo de Garantia à Exportação - FGE** | **2.530.023.357** |
| 150 | Recursos Próprios Não-Financeiros | 447.328.142 |
| 1600.37.05 | Receita de Seguro de Crédito à Exportação | 382.885.116 |
| 1918.99.00 | Outras Multas e Juros de Mora | 12.019.683 |
| 1922.20.00 | Recuperação de Sinistros | 5.471.652 |
| 1990.99.00 | Outras Receitas | 46.951.691 |
| 180 | Recursos Próprios Financeiros | 2.082.695.215 |
| 1321.00.00 | Juros de Títulos de Renda | 560.104.592 |
| 1325.00.00 | Remuneração de Depósitos Bancários | 1.522.590.623 |
| **26.000** | **Ministério da Educação** | **71.836.999.388** |
| 108 | Fundo Social – Parcela Destinada à Educação Pública e à Saúde | 8.747.605.538 |
| 112 | Recursos Destinados à Manutenção e Desenvolvimento do Ensino | 51.346.038.883 |
| 113 | Contribuição do Salário-Educação | 8.168.208.230 |
| 118 | Contribuições sobre Concursos de Prognósticos | 1.119.722.063 |
| 150 | Recursos Próprios Não-Financeiros | 337.790 |
| 175 | Taxas por Serviços Públicos | 56.209.385 |
| 250 | Recursos Próprios Não-Financeiros | 2.148.264.912 |
| 280 | Recursos Próprios Financeiros | 69.209.151 |
| 281 | Recursos de Convênios | 137.721.677 |
| 293 | Produto da Aplicação dos Recursos a Conta do Salário - Educação | 43.681.759 |
| **26.101** | **Ministério da Educação** | **60.093.544.389** |
| 108 | Fundo Social – Parcela Destinada à Educação Pública e à Saúde | 8.747.605.538 |
| 1344.12.11 | Royalties Mínimos pela Produção de Petróleo em Plataforma - Contrato de Concessão - Declaração de Comercialidade antes de 3/12/2012 - Área e Camada Pré-Sal | 342.536.278 |
| 1344.12.12 | Royalties Mínimos pela Produção de Petróleo em Plataforma - Contrato de Concessão - Declaração de Comercialidade antes de 3/12/2012 - Demais Situações | 774.654.214 |
| 1344.21.00 | Royalties Excedentes pela Produção de Petróleo em Terra (Qualquer Situação) - Contrato de Concessão | 101.846.896 |
| 1344.22.11 | Royalties Excedentes pela Produção de Petróleo em Plataforma - Contrato de Concessão - Declaração de Comercialidade antes de 3/12/2012 - Área e Camada Pré-Sal | 341.582.372 |
| 1344.22.12 | Royalties Excedentes pela Produção de Petróleo em Plataforma - Contrato de Concessão - Declaração de Comercialidade antes de 3/12/2012 - Demais Situações | 764.810.457 |
| 1344.31.00 | Participação Especial pela Produção de Petróleo em Terra (Qualquer Situação) - Contrato de Concessão | 79.617.277 |
| 1344.32.11 | Participação Especial pela Produção de Petróleo em Plataforma - Contrato de Concessão - Declaração de Comercialidade antes de 3/12/2012 - Área e Camada Pré-Sal | 2.080.423.233 |
| 1344.32.12 | Participação Especial pela Produção de Petróleo em Plataforma - Contrato de Concessão - Declaração de Comercialidade antes de 3/12/2012 - Demais Situações | 4.262.134.811 |
| 112 | Recursos Destinados à Manutenção e Desenvolvimento do Ensino | 51.345.938.851 |
| 1111.01.01 | Receita do Principal do Imposto sobre a Importação | 8.101.457.165 |
| 1111.01.02 | Receita de Parcelamentos - Imposto sobre a Importação | 2.099.880 |
| 1111.02.01 | Receita do Principal do Imposto sobre a Exportação | 13.893.007 |
| 1111.02.02 | Receita de Parcelamentos - Imposto sobre a Exportação | 137.682 |
| 1112.01.02 | Imposto sobre a Propriedade Territorial Rural - Municípios Não-Conveniados | 13.120.071 |
| 1112.04.10 | Pessoas Físicas | 2.811.996.167 |
| 1112.04.11 | Receita de Parcelamentos - Imposto sobre a Renda - Pessoas Físicas | 12.522.643 |
| 1112.04.21 | Pessoa Jurídica - Líquida de Incentivos | 11.833.439.419 |
| 1112.04.22 | Receita de Parcelamentos - Imposto sobre a Renda - Pessoas Jurídicas | 84.944.009 |
| 1112.04.23 | Imposto de Renda Pessoa Jurídica - Simples Federal e Nacional | 310.536.789 |
| 1112.04.31 | Imposto de Renda Retido nas Fontes sobre os Rendimentos do Trabalho | 8.052.874.122 |
| 1112.04.32 | Imposto de Renda Retido nas Fontes sobre os Rendimentos de Capital | 4.425.504.930 |
| 1112.04.33 | Imposto de Renda Retido nas Fontes sobre Remessa de Recursos ao Exterior | 2.225.825.721 |
| 1112.04.34 | Imposto de Renda Retido nas Fontes sobre Outros Rendimentos | 927.526.529 |
| 1112.04.35 | Receita de Parcelamentos - Imposto sobre a Renda Retido na Fonte | 11.164.144 |
| 1113.01.01 | Produtos do Fumo | 540.402.494 |
| 1113.01.02 | Bebidas | 349.378.093 |
| 1113.01.03 | Automóveis | 387.977.328 |
| 1113.01.04 | Vinculados à Importação | 1.727.198.220 |
| 1113.01.09 | Outros Produtos | 1.701.631.154 |
| 1113.01.10 | Receita de Parcelamentos - Imposto sobre Produtos Industrializados | 26.045.417 |
| 1113.01.11 | Imposto sobre Produtos Industrializados - Simples Federal e Nacional | 44.195.307 |
| 1113.03.09 | Imposto sobre as Demais Operações | 6.173.751.632 |
| 1113.03.10 | Receita de Parcelamentos - Imposto sobre Operações de Créditos, Câmbio e Seguro ou Relativas a Títulos ou Valores Mobiliários | 4.112.259 |

Quadro 3 - Receitas de Todas as Fontes, por Órgão e Unidade Orçamentária

R$ 1,00

PLDO - 2015, Anexo I, inciso III

| Código | | Especificação | Total |
|---|---|---|---|
| **1. Recursos Vinculados a Órgãos** | | | |
| | 1911.01.01 | Receita de Multa e Juros de Mora do Imposto sobre a Importação | 28.860.390 |
| | 1911.01.02 | Receita de Parcelamentos - Multas e Juros de Mora do Imposto sobre a Importação | 2.023.255 |
| | 1911.02.01 | Multas e Juros de Mora do Imposto sobre a Renda das Pessoas Físicas | 135.867.295 |
| | 1911.02.02 | Multas e Juros de Mora do Imposto sobre a Renda das Pessoas Jurídicas | 265.978.608 |
| | 1911.02.03 | Multas e Juros de Mora do Imposto sobre a Renda Retido nas Fontes | 56.425.414 |
| | 1911.02.04 | Receita de Parcelamentos - Multas e Juros de Mora do Imposto sobre a Renda - Pessoas Jurídicas | 78.416.394 |
| | 1911.02.05 | Receita de Parcelamentos - Multas e Juros de Mora do Imposto sobre a Renda - Retido na Fonte | 8.614.542 |
| | 1911.02.06 | Receita de Parcelamentos - Multas e Juros de Mora do Imposto sobre a Renda - Pessoas Físicas | 11.361.513 |
| | 1911.02.07 | Multa e Juros de Mora Simples Federal e Nacional - IRPJ | 3.012.985 |
| | 1911.03.01 | Receita de Multa e Juros de Mora do Imposto sobre Produtos Industrializados | 32.541.700 |
| | 1911.03.02 | Receita de Parcelamentos - Multas e Juros de Mora do Imposto sobre Produtos Industrializados | 26.164.722 |
| | 1911.03.03 | Multa e Juros de Mora Simples Federal e Nacional - IPI | 765.889 |
| | 1911.04.01 | Receita de Multa e Juros de Mora do Imposto sobre Operações de Crédito, Câmbio e Seguro, ou Relativas a Títulos ou Valores Mobiliários | 46.210.744 |
| | 1911.04.02 | Receita de Parcelamentos - Multa e Juros de Mora do Imposto sobre Operações de Crédito, Câmbio e Seguro, ou Relativas a Títulos ou Valores Mobiliários | 2.456.622 |
| | 1911.07.01 | Receita de Multas e Juros de Mora do Imposto sobre a Exportação | 358.930 |
| | 1911.07.02 | Receita de Parcelamentos - Multa e Juros de Mora do Imposto sobre a Exportação | 546.532 |
| | 1911.08.02 | Multas e Juros de Mora do Imposto sobre a Propriedade Territorial Rural - Municípios Não-Conveniados | 829.526 |
| | 1913.01.01 | Receita de Multas e Juros de Mora da Dívida Ativa do Imposto sobre a Importação | 1.166.190 |
| | 1913.01.02 | Receita de Parcelamentos - Multas e Juros de Mora da Dívida Ativa do Imposto sobre a Importação | 813.182 |
| | 1913.02.01 | Multas e Juros de Mora da Dívida Ativa do Imposto sobre a Renda das Pessoas Físicas | 44.391.969 |
| | 1913.02.02 | Multas e Juros de Mora da Dívida Ativa do Imposto sobre a Renda das Pessoas Jurídicas | 43.387.204 |
| | 1913.02.03 | Multas e Juros de Mora da Dívida Ativa do Imposto sobre a Renda Retido nas Fontes | 39.016.874 |
| | 1913.02.04 | Receita de Parcelamentos - Multas e Juros de Mora da Dívida Ativa do Imposto sobre a Renda das Pessoas Jurídicas | 29.639.600 |
| | 1913.02.05 | Receita de Parcelamentos - Multas e Juros de Mora da Dívida Ativa do Imposto sobre a Renda Retido na | 6.319.408 |
| | 1913.02.06 | Receita de Parcelamentos - Multas e Juros de Mora da Dívida Ativa do Imposto sobre a Renda - Pessoas Físicas | 6.729.529 |
| | 1913.02.07 | Multas da Dívida Ativa do Imposto de Renda Pessoa Jurídica – Simples Nacional | 33.433 |
| | 1913.02.08 | Juros de Mora da Dívida Ativa do Imposto de Renda Pessoa Jurídica – Simples Nacional | 82.504 |
| | 1913.03.01 | Receita de Multas e Juros de Mora da Dívida Ativa do Imposto sobre Produtos Industrializados | 8.876.749 |
| | 1913.03.02 | Receita de Parcelamentos - Multas e Juros de Mora da Dívida Ativa do Imposto sobre Produtos | 15.598.323 |
| | 1913.03.03 | Multa da Dívida Ativa do Imposto sobre Produtos Industrializados – Simples Nacional | 7.664 |
| | 1913.03.04 | Juros de Mora da Dívida Ativa do Imposto sobre Produtos Industrializados – Simples Nacional | 17.220 |
| | 1913.04.01 | Receita de Multas e Juros de Mora da Dívida Ativa do Imposto sobre Operações de Crédito, Câmbio e Seguro ou Relativas a Títulos ou Valores Mobiliários | 843.217 |
| | 1913.04.02 | Receita de Parc - MJM da DA do IOF ou Relativas a Títulos ou Valores Mobiliários | 122.259 |
| | 1913.07.01 | Receita de Multas e Juros de Mora da Dívida Ativa do Imposto sobre a Exportação | 53.661 |
| | 1913.07.02 | Receita de Parcelamentos - Multas e Juros de Mora da Dívida Ativa do Imposto sobre a Exportação | 672.777 |
| | 1913.08.02 | Multas e Juros de Mora da Dívida Ativa do Imposto sobre a Propriedade Territorial Rural - Municípios Não-Conveniados | 658.961 |
| | 1922.30.00 | Devoluções de Recursos decorrentes de Restituições Indevidas do Imposto de Renda | 23.543.947 |
| | 1931.01.01 | Receita da Dívida Ativa do Imposto sobre a Renda das Pessoas Físicas | 46.317.431 |
| | 1931.01.02 | Receita da Dívida Ativa do Imposto sobre a Renda das Pessoas Jurídicas | 420.325.148 |
| | 1931.01.03 | Receita da Dívida Ativa do Imposto sobre a Renda Retido nas Fontes | 37.308.587 |
| | 1931.01.04 | Receita de Parcelamentos - Dívida Ativa do Imposto sobre a Renda das Pessoas Jurídicas | 24.887.961 |
| | 1931.01.05 | Receita de Parcelamentos - Dívida Ativa do Imposto sobre a Renda Retido na Fonte | 6.674.645 |
| | 1931.01.06 | Receita de Parcelamentos - Dívida Ativa do Imposto sobre a Renda das Pessoas Físicas | 4.351.664 |
| | 1931.02.01 | Receita do Principal da Dívida Ativa do Imposto sobre Produtos Industrializados | 22.563.561 |
| | 1931.02.02 | Receita de Parcelamentos - Dívida Ativa do Imposto sobre Produtos Industrializados | 15.580.990 |
| | 1931.03.01 | Receita do Principal da Dívida Ativa do Imposto sobre Operações de Crédito, Câmbio e Seguro, ou Relativas a Títulos ou Valores Mobiliários | 1.147.425 |
| | 1931.03.02 | Receita de Parcelamentos - Dívida Ativa do Imposto sobre Operações de Crédito, Câmbio e Seguro, ou Relativas a Títulos ou Valores Mobiliários | 126.350 |
| | 1931.04.02 | Receita da Dívida Ativa do Imposto sobre a Propriedade Territorial Rural - Municípios Não-Conveniados | 758.694 |
| | 1931.05.01 | Receita do Principal da Dívida Ativa do Imposto sobre a Importação | 60.970.936 |
| | 1931.05.02 | Receita de Parcelamentos - Dívida Ativa do Imposto sobre a Importação | 601.199 |
| | 1931.06.01 | Receita do Principal da Dívida Ativa do Imposto sobre a Exportação | 39.052 |
| | 1931.06.02 | Receita de Parcelamentos - Dívida Ativa do Imposto sobre a Exportação | 120.397 |
| | 7112.04.33 | Imposto de Renda Retido nas Fontes-Remessa ao Exterior - OI | 6.007 |
| | 7112.04.34 | Imposto de Renda Retido nas Fontes-Outros Rendimentos - OI | 6.031 |
| | 7113.01.02 | Imposto sobre Produtos Industrializados-Bebidas - OI | 439 |
| | 7911.02.02 | Multa e Juros de Mora - IRPJ | 1.217 |
| | 7911.02.03 | Multa e Juros de Mora do Imposto sobre a Renda Retido nas Fontes | 3.372 |
| | 7911.03.01 | Rec. Multa e Juros Mora Imp Prod. Ind - IPI | 3.831 |
| **26.104** | **Instituto Nacional de Educação de Surdos** | | **224.232** |
| **150** | **Recursos Próprios Não-Financeiros** | | 224.232 |
| | 1600.50.00 | Tarifas de Inscrição em Concursos e Processos Seletivos | 224.232 |

Quadro 3 - Receitas de Todas as Fontes, por Órgão e Unidade Orçamentária

R$ 1,00

PLDO - 2015, Anexo I, inciso III

| Código | Especificação | Total |
|---|---|---|
| **1. Recursos Vinculados a Órgãos** | | |
| **26.105** | **Instituto Benjamin Constant** | **113.558** |
| 150 | Recursos Próprios Não-Financeiros | 113.558 |
| 1311.00.00 | Aluguéis | 9.286 |
| 1600.50.00 | Tarifas de Inscrição em Concursos e Processos Seletivos | 104.272 |
| **26.201** | **Colégio Pedro II** | **3.476.903** |
| 250 | Recursos Próprios Não-Financeiros | 3.476.903 |
| 1312.00.00 | Arrendamentos | 199.820 |
| 1600.13.00 | Serviços Administrativos | 153.794 |
| 1600.16.00 | Serviços Educacionais | 1.477 |
| 1600.50.00 | Tarifas de Inscrição em Concursos e Processos Seletivos | 3.082.500 |
| 1921.99.00 | Outras Indenizações | 13.202 |
| 2219.00.00 | Alienação de Outros Bens Móveis | 26.110 |
| **26.230** | **Fundação Universidade Federal do Vale do São Francisco** | **402.743** |
| 250 | Recursos Próprios Não-Financeiros | 402.743 |
| 1311.00.00 | Aluguéis | 175.635 |
| 1410.00.00 | Receita da Produção Vegetal | 10.738 |
| 1600.01.02 | Serviços de Comercialização de Livros, Periódicos, Materiais Escolares e Publicidade | 3.300 |
| 1600.12.00 | Serviços Tecnológicos | 5.148 |
| 1600.50.00 | Tarifas de Inscrição em Concursos e Processos Seletivos | 200.000 |
| 1919.27.00 | Multas e Juros Previstos em Contratos | 7.922 |
| **26.231** | **Universidade Federal de Alagoas** | **7.442.423** |
| 250 | Recursos Próprios Não-Financeiros | 7.442.423 |
| 1312.00.00 | Arrendamentos | 367.866 |
| 1390.00.00 | Outras Receitas Patrimoniais | 140.988 |
| 1600.13.00 | Serviços Administrativos | 4.791.315 |
| 1600.16.00 | Serviços Educacionais | 297.354 |
| 1600.21.00 | Serviços de Hospedagem e Alimentação | 145.867 |
| 1600.50.00 | Tarifas de Inscrição em Concursos e Processos Seletivos | 1.414.809 |
| 1921.06.00 | Indenizações por Danos Causados ao Patrimônio Público | 264.505 |
| 1990.99.00 | Outras Receitas | 19.719 |
| **26.232** | **Universidade Federal da Bahia** | **37.979.447** |
| 250 | Recursos Próprios Não-Financeiros | 35.824.051 |
| 1312.00.00 | Arrendamentos | 2.147.518 |
| 1420.00.00 | Receita da Produção Animal e Derivados | 72.322 |
| 1600.01.02 | Serviços de Comercialização de Livros, Periódicos, Materiais Escolares e Publicidade | 8.045 |
| 1600.05.03 | Serviços Radiológicos e Laboratoriais | 7.278 |
| 1600.13.00 | Serviços Administrativos | 2.296.411 |
| 1600.16.00 | Serviços Educacionais | 14.513.961 |
| 1600.19.00 | Serviços Recreativos e Culturais | 14.806 |
| 1600.20.01 | Serviços de Consultoria, Assistência Técnica e Análise de Projetos - Aplicações Livres | 3.160.017 |
| 1600.22.00 | Serviços de Estudos e Pesquisas | 8.439.593 |
| 1600.50.00 | Tarifas de Inscrição em Concursos e Processos Seletivos | 4.659.607 |
| 1918.02.00 | Multas e Juros de Mora de Arrendamentos | 4.383 |
| 1919.99.00 | Outras Multas | 204.974 |
| 2219.00.00 | Alienação de Outros Bens Móveis | 17.963 |
| 7312.00.00 | Arrendamentos - Operações Intra-Orçamentárias | 203.429 |
| 7600.08.00 | Serviço de Processamento de Dados - Operações Intraorçamentárias | 73.744 |
| 280 | Recursos Próprios Financeiros | 1.819.396 |
| 1325.00.00 | Remuneração de Depósitos Bancários | 1.819.396 |
| 281 | Recursos de Convênios | 336.000 |
| 1762.00.00 | Transferência de Convênios dos Estados e do Distrito Federal e de Suas Entidades | 336.000 |
| **26.233** | **Universidade Federal do Ceará** | **12.358.330** |
| 250 | Recursos Próprios Não-Financeiros | 12.358.330 |
| 1311.00.00 | Aluguéis | 1.227.876 |
| 1600.13.00 | Serviços Administrativos | 3.112.139 |
| 1600.16.00 | Serviços Educacionais | 191.386 |
| 1600.20.01 | Serviços de Consultoria, Assistência Técnica e Análise de Projetos - Aplicações Livres | 9.614 |
| 1600.21.00 | Serviços de Hospedagem e Alimentação | 1.814.666 |
| 1600.22.00 | Serviços de Estudos e Pesquisas | 1.780.079 |
| 1600.50.00 | Tarifas de Inscrição em Concursos e Processos Seletivos | 811.882 |
| 1600.99.00 | Outros Serviços | 12.367 |
| 1919.27.00 | Multas e Juros Previstos em Contratos | 5.507 |
| 1919.99.00 | Outras Multas | 1.924 |
| 2216.00.00 | Alienação de Móveis e Utensílios | 16.581 |
| 2217.00.00 | Alienação de Equipamentos | 25.880 |
| 7600.22.00 | Serviços de Estudos e Pesquisas - Operações Intra-Orçamentárias | 3.348.429 |
| **26.234** | **Universidade Federal do Espírito Santo** | **81.752.466** |

Quadro 3 - Receitas de Todas as Fontes, por Órgão e Unidade Orçamentária

R$ 1,00

PLDO - 2015, Anexo I, inciso III

| Código | Especificação | Total |
|---|---|---|
| **1. Recursos Vinculados a Órgãos** | | |
| 250 | Recursos Próprios Não-Financeiros | 61.547.721 |
| 1311.00.00 | Aluguéis | 1.980.000 |
| 1322.00.01 | Dividendos | 29.441 |
| 1410.00.00 | Receita da Produção Vegetal | 495.000 |
| 1420.00.00 | Receita da Produção Animal e Derivados | 64.034 |
| 1600.01.02 | Serviços de Comercialização de Livros, Periódicos, Materiais Escolares e Publicidade | 39.163 |
| 1600.12.00 | Serviços Tecnológicos | 3.810.000 |
| 1600.13.00 | Serviços Administrativos | 1.539.425 |
| 1600.16.00 | Serviços Educacionais | 8.119.500 |
| 1600.19.00 | Serviços Recreativos e Culturais | 500.000 |
| 1600.20.01 | Serviços de Consultoria, Assistência Técnica e Análise de Projetos - Aplicações Livres | 493.288 |
| 1600.21.00 | Serviços de Hospedagem e Alimentação | 3.600.000 |
| 1600.22.00 | Serviços de Estudos e Pesquisas | 35.897.000 |
| 1600.39.00 | Serviços Veterinários | 96.360 |
| 1600.50.00 | Tarifas de Inscrição em Concursos e Processos Seletivos | 3.911.283 |
| 1918.99.00 | Outras Multas e Juros de Mora | 5.045 |
| 1919.27.00 | Multas e Juros Previstos em Contratos | 449.698 |
| 1919.99.00 | Outras Multas | 229.924 |
| 2217.00.00 | Alienação de Equipamentos | 250.000 |
| 2219.00.00 | Alienação de Outros Bens Móveis | 38.560 |
| 280 | Recursos Próprios Financeiros | 2.854.745 |
| 1325.00.00 | Remuneração de Depósitos Bancários | 2.854.745 |
| 281 | Recursos de Convênios | 17.350.000 |
| 1761.00.00 | Transferências de Convênios da União e de Suas Entidades | 9.006.048 |
| 1762.00.00 | Transferência de Convênios dos Estados e do Distrito Federal e de Suas Entidades | 1.250.000 |
| 1763.00.00 | Transferência de Convênios dos Municípios e de Suas Entidades | 2.700.000 |
| 1764.00.00 | Transferência de Convênios de Instituições Privadas | 4.393.952 |
| **26.235** | **Universidade Federal de Goiás** | **28.967.568** |
| 250 | Recursos Próprios Não-Financeiros | 28.967.568 |
| 1312.00.00 | Arrendamentos | 762.140 |
| 1600.13.00 | Serviços Administrativos | 11.727.899 |
| 1600.16.00 | Serviços Educacionais | 7.687.522 |
| 1600.22.00 | Serviços de Estudos e Pesquisas | 111.587 |
| 1600.50.00 | Tarifas de Inscrição em Concursos e Processos Seletivos | 8.287.728 |
| 1918.99.00 | Outras Multas e Juros de Mora | 2.344 |
| 1919.27.00 | Multas e Juros Previstos em Contratos | 258.186 |
| 7600.13.00 | Serviços Administrativos - Operações Intraorçamentárias | 130.162 |
| **26.236** | **Universidade Federal Fluminense** | **28.255.385** |
| 250 | Recursos Próprios Não-Financeiros | 27.433.418 |
| 1311.00.00 | Aluguéis | 3.954.722 |
| 1520.29.00 | Receita da Indústria Editorial e Gráfica | 27.531 |
| 1600.01.02 | Serviços de Comercialização de Livros, Periódicos, Materiais Escolares e Publicidade | 46.526 |
| 1600.13.00 | Serviços Administrativos | 848.231 |
| 1600.16.00 | Serviços Educacionais | 17.869.343 |
| 1600.19.00 | Serviços Recreativos e Culturais | 1.548.000 |
| 1600.21.00 | Serviços de Hospedagem e Alimentação | 121.703 |
| 1600.22.00 | Serviços de Estudos e Pesquisas | 1.238.978 |
| 1600.50.00 | Tarifas de Inscrição em Concursos e Processos Seletivos | 1.220.500 |
| 1918.01.00 | Multas e Juros de Mora de Aluguel | 2.619 |
| 1919.27.00 | Multas e Juros Previstos em Contratos | 60.353 |
| 1922.99.00 | Outras Restituições | 494.912 |
| 280 | Recursos Próprios Financeiros | 686.173 |
| 1325.00.00 | Remuneração de Depósitos Bancários | 686.173 |
| 281 | Recursos de Convênios | 135.794 |
| 1761.00.00 | Transferências de Convênios da União e de Suas Entidades | 135.794 |
| **26.237** | **Universidade Federal de Juiz de Fora** | **107.847.456** |
| 250 | Recursos Próprios Não-Financeiros | 101.928.313 |
| 1311.00.00 | Aluguéis | 446.011 |
| 1600.13.00 | Serviços Administrativos | 811.022 |
| 1600.16.00 | Serviços Educacionais | 28.069.088 |
| 1600.21.00 | Serviços de Hospedagem e Alimentação | 1.080.746 |
| 1600.22.00 | Serviços de Estudos e Pesquisas | 65.221.267 |
| 1600.50.00 | Tarifas de Inscrição em Concursos e Processos Seletivos | 3.624.778 |
| 1600.99.00 | Outros Serviços | 77.047 |
| 1922.99.00 | Outras Restituições | 2.598.354 |
| 280 | Recursos Próprios Financeiros | 2.916.618 |
| 1325.00.00 | Remuneração de Depósitos Bancários | 2.916.618 |

Quadro 3 - Receitas de Todas as Fontes, por Órgão e Unidade Orçamentária

R$ 1,00

PLDO - 2015, Anexo I, inciso III

| Código | Especificação | Total |
|---|---|---|
| **1. Recursos Vinculados a Órgãos** | | |
| 281 | Recursos de Convênios | 3.002.525 |
| 1762.00.00 | Transferência de Convênios dos Estados e do Distrito Federal e de Suas Entidades | 3.002.525 |
| **26.238** | **Universidade Federal de Minas Gerais** | **65.443.257** |
| 250 | Recursos Próprios Não-Financeiros | 51.920.875 |
| 1311.00.00 | Aluguéis | 8.025.207 |
| 1312.00.00 | Arrendamentos | 471.920 |
| 1315.30.00 | Taxa de Ocupação de Outros Imóveis | 1.277 |
| 1322.00.01 | Dividendos | 25.883 |
| 1333.01.00 | Receita de Concessão de Direito Real de Uso de Área Pública | 803.705 |
| 1410.00.00 | Receita da Produção Vegetal | 16.925 |
| 1520.29.00 | Receita da Indústria Editorial e Gráfica | 1.474.851 |
| 1600.01.02 | Serviços de Comercialização de Livros, Periódicos, Materiais Escolares e Publicidade | 1.935.864 |
| 1600.11.05 | Serviços de Informação Tecnológica | 29.116 |
| 1600.12.00 | Serviços Tecnológicos | 74.658 |
| 1600.13.00 | Serviços Administrativos | 2.253.207 |
| 1600.16.00 | Serviços Educacionais | 717.751 |
| 1600.20.01 | Serviços de Consultoria, Assistência Técnica e Análise de Projetos - Aplicações Livres | 7.568.296 |
| 1600.22.00 | Serviços de Estudos e Pesquisas | 5.265.089 |
| 1600.23.03 | Serviços de Transferência de Tecnologia | 505.330 |
| 1600.50.00 | Tarifas de Inscrição em Concursos e Processos Seletivos | 2.202.693 |
| 1600.99.00 | Outros Serviços | 5.107 |
| 1918.01.00 | Multas e Juros de Mora de Aluguel | 1.162 |
| 1918.99.00 | Outras Multas e Juros de Mora | 12.545 |
| 1919.27.00 | Multas e Juros Previstos em Contratos | 4.304 |
| 1919.99.00 | Outras Multas | 97.197 |
| 1921.06.00 | Indenizações por Danos Causados ao Patrimônio Público | 14.702 |
| 1922.01.10 | Restituições de Convênios - Primárias | 13.500.000 |
| 1922.99.00 | Outras Restituições | 3.024.847 |
| 2215.00.00 | Alienação de Veículos | 452.649 |
| 2219.00.00 | Alienação de Outros Bens Móveis | 21.883 |
| 7311.00.00 | Aluguéis - Operações Intraorçamentárias | 4.301 |
| 7600.22.00 | Serviços de Estudos e Pesquisas - Operações Intra-Orçamentárias | 3.410.406 |
| 280 | Recursos Próprios Financeiros | 1.422.382 |
| 1325.00.00 | Remuneração de Depósitos Bancários | 1.422.382 |
| 281 | Recursos de Convênios | 12.100.000 |
| 1762.00.00 | Transferência de Convênios dos Estados e do Distrito Federal e de Suas Entidades | 3.000.000 |
| 1763.00.00 | Transferência de Convênios dos Municípios e de Suas Entidades | 9.100.000 |
| **26.239** | **Universidade Federal do Pará** | **36.161.908** |
| 250 | Recursos Próprios Não-Financeiros | 30.316.386 |
| 1311.00.00 | Aluguéis | 494.790 |
| 1600.01.02 | Serviços de Comercialização de Livros, Periódicos, Materiais Escolares e Publicidade | 189.247 |
| 1600.12.00 | Serviços Tecnológicos | 2.140.178 |
| 1600.13.00 | Serviços Administrativos | 10.617.702 |
| 1600.16.00 | Serviços Educacionais | 11.568.276 |
| 1600.50.00 | Tarifas de Inscrição em Concursos e Processos Seletivos | 3.462.279 |
| 1919.27.00 | Multas e Juros Previstos em Contratos | 14.868 |
| 1922.99.00 | Outras Restituições | 13.213 |
| 7600.13.00 | Serviços Administrativos - Operações Intraorçamentárias | 1.691.235 |
| 7600.16.00 | Serviços Educacionais - Operações intraorçamentárias | 124.598 |
| 280 | Recursos Próprios Financeiros | 53.268 |
| 1325.00.00 | Remuneração de Depósitos Bancários | 53.268 |
| 281 | Recursos de Convênios | 5.792.254 |
| 1762.00.00 | Transferência de Convênios dos Estados e do Distrito Federal e de Suas Entidades | 1.025.400 |
| 1763.00.00 | Transferência de Convênios dos Municípios e de Suas Entidades | 1.190.703 |
| 1764.00.00 | Transferência de Convênios de Instituições Privadas | 1.548.010 |
| 2472.00.00 | Transferências de Convênios dos Estados e do Distrito Federal e de suas Entidades | 1.212.503 |
| 2474.00.00 | Transferências de Convênios de Instituições Privadas | 815.638 |
| **26.240** | **Universidade Federal da Paraíba** | **3.274.204** |
| 250 | Recursos Próprios Não-Financeiros | 3.274.204 |
| 1311.00.00 | Aluguéis | 853.139 |
| 1390.00.00 | Outras Receitas Patrimoniais | 11.446 |
| 1410.00.00 | Receita da Produção Vegetal | 2.506 |
| 1420.00.00 | Receita da Produção Animal e Derivados | 86.516 |
| 1600.13.00 | Serviços Administrativos | 218.441 |
| 1600.16.00 | Serviços Educacionais | 363.121 |
| 1600.50.00 | Tarifas de Inscrição em Concursos e Processos Seletivos | 397.156 |
| 1918.01.00 | Multas e Juros de Mora de Aluguel | 1.240 |

Quadro 3 - Receitas de Todas as Fontes, por Órgão e Unidade Orçamentária

R$ 1,00

PLDO - 2015, Anexo I, inciso III

| Código | Especificação | | Total |
|---|---|---|---|
| **1. Recursos Vinculados a Órgãos** | | | |
| | 1919.99.00 | Outras Multas | 31.404 |
| | 1922.99.00 | Outras Restituições | 3.687 |
| | 7311.00.00 | Aluguéis - Operações Intraorçamentárias | 3.989 |
| | 7600.22.00 | Serviços de Estudos e Pesquisas - Operações Intra-Orçamentárias | 1.301.559 |
| **26.241** | **Universidade Federal do Paraná** | | **49.200.648** |
| 112 | Recursos Destinados à Manutenção e Desenvolvimento do Ensino | | 100.032 |
| | 1922.01.10 | Restituições de Convênios - Primárias | 100.032 |
| 250 | Recursos Próprios Não-Financeiros | | 45.938.339 |
| | 1315.30.00 | Taxa de Ocupação de Outros Imóveis | 942.327 |
| | 1520.29.00 | Receita da Indústria Editorial e Gráfica | 153.275 |
| | 1600.01.02 | Serviços de Comercialização de Livros, Periódicos, Materiais Escolares e Publicidade | 3.107 |
| | 1600.12.00 | Serviços Tecnológicos | 46.183 |
| | 1600.13.00 | Serviços Administrativos | 10.535.889 |
| | 1600.16.00 | Serviços Educacionais | 21.754.542 |
| | 1600.21.00 | Serviços de Hospedagem e Alimentação | 2.151.278 |
| | 1600.22.00 | Serviços de Estudos e Pesquisas | 7.448 |
| | 1600.50.00 | Tarifas de Inscrição em Concursos e Processos Seletivos | 8.947.751 |
| | 1600.70.01 | Compartilhamento de Laboratórios e Afins com Microempresas e Empresas de Pequeno Porte em Atividades de Inovação | 366.098 |
| | 1600.99.00 | Outros Serviços | 176.623 |
| | 1919.27.00 | Multas e Juros Previstos em Contratos | 3.353 |
| | 1919.99.00 | Outras Multas | 28.353 |
| | 1921.06.00 | Indenizações por Danos Causados ao Patrimônio Público | 24.759 |
| | 1922.99.00 | Outras Restituições | 13.882 |
| | 1990.99.00 | Outras Receitas | 770.634 |
| | 7600.16.00 | Serviços Educacionais - Operações intraorçamentárias | 12.837 |
| 280 | Recursos Próprios Financeiros | | 3.162.277 |
| | 1325.00.00 | Remuneração de Depósitos Bancários | 3.162.277 |
| **26.242** | **Universidade Federal de Pernambuco** | | **33.115.664** |
| 250 | Recursos Próprios Não-Financeiros | | 28.470.036 |
| | 1311.00.00 | Aluguéis | 2.305.447 |
| | 1600.13.00 | Serviços Administrativos | 6.410.000 |
| | 1600.16.00 | Serviços Educacionais | 6.954.648 |
| | 1600.22.00 | Serviços de Estudos e Pesquisas | 4.433.248 |
| | 1600.50.00 | Tarifas de Inscrição em Concursos e Processos Seletivos | 2.750.963 |
| | 1922.01.10 | Restituições de Convênios - Primárias | 3.135.000 |
| | 1990.99.00 | Outras Receitas | 282.651 |
| | 7311.00.00 | Aluguéis - Operações Intraorçamentárias | 91.346 |
| | 7600.13.00 | Serviços Administrativos - Operações Intraorçamentárias | 2.106.733 |
| 280 | Recursos Próprios Financeiros | | 4.645.628 |
| | 1325.00.00 | Remuneração de Depósitos Bancários | 4.645.628 |
| **26.243** | **Universidade Federal do Rio Grande do Norte** | | **38.116.109** |
| 250 | Recursos Próprios Não-Financeiros | | 34.368.823 |
| | 1311.00.00 | Aluguéis | 6.024.501 |
| | 1315.30.00 | Taxa de Ocupação de Outros Imóveis | 91.420 |
| | 1600.08.00 | Serviços de Processamento de Dados | 1.757 |
| | 1600.13.00 | Serviços Administrativos | 1.160.986 |
| | 1600.16.00 | Serviços Educacionais | 9.782.733 |
| | 1600.21.00 | Serviços de Hospedagem e Alimentação | 998.593 |
| | 1600.22.00 | Serviços de Estudos e Pesquisas | 13.149.645 |
| | 1600.23.01 | Serviços de Patentes | 4.179 |
| | 1600.50.00 | Tarifas de Inscrição em Concursos e Processos Seletivos | 1.284.817 |
| | 1600.99.00 | Outros Serviços | 42.560 |
| | 1919.99.00 | Outras Multas | 2.163 |
| | 1990.99.00 | Outras Receitas | 156.384 |
| | 2215.00.00 | Alienação de Veículos | 166.148 |
| | 2217.00.00 | Alienação de Equipamentos | 53.300 |
| | 7311.00.00 | Aluguéis - Operações Intraorçamentárias | 283.941 |
| | 7600.13.00 | Serviços Administrativos - Operações Intraorçamentárias | 1.165.696 |
| 280 | Recursos Próprios Financeiros | | 3.747.286 |
| | 1325.00.00 | Remuneração de Depósitos Bancários | 3.747.286 |
| **26.244** | **Universidade Federal do Rio Grande do Sul** | | **41.112.914** |
| 250 | Recursos Próprios Não-Financeiros | | 33.968.556 |
| | 1311.00.00 | Aluguéis | 155.097 |
| | 1312.00.00 | Arrendamentos | 1.055.129 |
| | 1315.30.00 | Taxa de Ocupação de Outros Imóveis | 5.385 |
| | 1410.00.00 | Receita da Produção Vegetal | 55.582 |

Quadro 3 - Receitas de Todas as Fontes, por Órgão e Unidade Orçamentária

R$ 1,00

PLDO - 2015, Anexo I, inciso III

| Código | Especificação | | Total |
|---|---|---|---|
| **1. Recursos Vinculados a Órgãos** | | | |
| | 1420.00.00 | Receita da Produção Animal e Derivados | 408.846 |
| | 1520.29.00 | Receita da Indústria Editorial e Gráfica | 13.188 |
| | 1600.05.03 | Serviços Radiológicos e Laboratoriais | 1.101.171 |
| | 1600.13.00 | Serviços Administrativos | 18.224.267 |
| | 1600.16.00 | Serviços Educacionais | 1.985.661 |
| | 1600.19.00 | Serviços Recreativos e Culturais | 110.846 |
| | 1600.21.00 | Serviços de Hospedagem e Alimentação | 2.451.375 |
| | 1600.22.00 | Serviços de Estudos e Pesquisas | 2.649.840 |
| | 1600.50.00 | Tarifas de Inscrição em Concursos e Processos Seletivos | 820.867 |
| | 7600.12.00 | Serviços Tecnológicos - Operações intraorçamentárias | 4.234.007 |
| | 7600.13.00 | Serviços Administrativos - Operações Intraorçamentárias | 697.295 |
| 280 | Recursos Próprios Financeiros | | 7.144.358 |
| | 1325.00.00 | Remuneração de Depósitos Bancários | 7.144.358 |
| **26.245** | **Universidade Federal do Rio de Janeiro** | | **70.225.222** |
| 250 | Recursos Próprios Não-Financeiros | | 70.223.486 |
| | 1311.00.00 | Aluguéis | 41.055.072 |
| | 1312.00.00 | Arrendamentos | 10.388.481 |
| | 1315.30.00 | Taxa de Ocupação de Outros Imóveis | 12.120 |
| | 1322.00.01 | Dividendos | 39.780 |
| | 1600.01.02 | Serviços de Comercialização de Livros, Periódicos, Materiais Escolares e Publicidade | 13.366 |
| | 1600.13.00 | Serviços Administrativos | 466.508 |
| | 1600.16.00 | Serviços Educacionais | 1.377.612 |
| | 1600.22.00 | Serviços de Estudos e Pesquisas | 2.109.021 |
| | 1600.23.01 | Serviços de Patentes | 159.962 |
| | 1600.50.00 | Tarifas de Inscrição em Concursos e Processos Seletivos | 1.809.879 |
| | 1918.01.00 | Multas e Juros de Mora de Aluguel | 2.334 |
| | 1921.06.00 | Indenizações por Danos Causados ao Patrimônio Público | 35.922 |
| | 1922.99.00 | Outras Restituições | 2.005.827 |
| | 1990.99.00 | Outras Receitas | 6.604.373 |
| | 7600.12.00 | Serviços Tecnológicos - Operações intraorçamentárias | 6.883 |
| | 7600.16.00 | Serviços Educacionais - Operações intraorçamentárias | 19.647 |
| | 7600.22.00 | Serviços de Estudos e Pesquisas - Operações Intra-Orçamentárias | 4.116.699 |
| 280 | Recursos Próprios Financeiros | | 1.736 |
| | 1325.00.00 | Remuneração de Depósitos Bancários | 1.736 |
| **26.246** | **Universidade Federal de Santa Catarina** | | **33.649.950** |
| 250 | Recursos Próprios Não-Financeiros | | 26.012.405 |
| | 1311.00.00 | Aluguéis | 1.684.431 |
| | 1315.30.00 | Taxa de Ocupação de Outros Imóveis | 148.793 |
| | 1420.00.00 | Receita da Produção Animal e Derivados | 148.762 |
| | 1520.29.00 | Receita da Indústria Editorial e Gráfica | 749.505 |
| | 1600.13.00 | Serviços Administrativos | 5.797.872 |
| | 1600.16.00 | Serviços Educacionais | 199.453 |
| | 1600.19.00 | Serviços Recreativos e Culturais | 2.030.296 |
| | 1600.21.00 | Serviços de Hospedagem e Alimentação | 2.685.950 |
| | 1600.22.00 | Serviços de Estudos e Pesquisas | 5.318.954 |
| | 1600.50.00 | Tarifas de Inscrição em Concursos e Processos Seletivos | 5.940.000 |
| | 1918.01.00 | Multas e Juros de Mora de Aluguel | 16.391 |
| | 1918.99.00 | Outras Multas e Juros de Mora | 342.106 |
| | 1919.27.00 | Multas e Juros Previstos em Contratos | 162.092 |
| | 1919.99.00 | Outras Multas | 3.336 |
| | 1921.99.00 | Outras Indenizações | 121.498 |
| | 1922.99.00 | Outras Restituições | 607.386 |
| | 2219.00.00 | Alienação de Outros Bens Móveis | 47.035 |
| | 7600.13.00 | Serviços Administrativos - Operações Intraorçamentárias | 8.545 |
| 280 | Recursos Próprios Financeiros | | 1.294.296 |
| | 1325.00.00 | Remuneração de Depósitos Bancários | 1.294.296 |
| 281 | Recursos de Convênios | | 6.343.249 |
| | 1761.00.00 | Transferências de Convênios da União e de Suas Entidades | 3.000.000 |
| | 1762.00.00 | Transferência de Convênios dos Estados e do Distrito Federal e de Suas Entidades | 850.000 |
| | 1764.00.00 | Transferência de Convênios de Instituições Privadas | 2.493.249 |
| **26.247** | **Universidade Federal de Santa Maria** | | **15.953.841** |
| 250 | Recursos Próprios Não-Financeiros | | 14.783.754 |
| | 1315.20.00 | Taxa de Ocupação de Imóveis Funcionais e Próprios Nacionais Residenciais | 164.869 |
| | 1315.30.00 | Taxa de Ocupação de Outros Imóveis | 867.428 |
| | 1420.00.00 | Receita da Produção Animal e Derivados | 23.147 |
| | 1600.01.02 | Serviços de Comercialização de Livros, Periódicos, Materiais Escolares e Publicidade | 74.407 |
| | 1600.12.00 | Serviços Tecnológicos | 2.932.200 |

Quadro 3 - Receitas de Todas as Fontes, por Órgão e Unidade Orçamentária

R$ 1,00

PLDO - 2015, Anexo I, inciso III

| Código | Especificação | Total |
|---|---|---|
| **1. Recursos Vinculados a Órgãos** | | |
| | 1600.13.00 Serviços Administrativos | 7.600.968 |
| | 1600.19.00 Serviços Recreativos e Culturais | 87.588 |
| | 1600.21.00 Serviços de Hospedagem e Alimentação | 3.033.147 |
| 280 | Recursos Próprios Financeiros | 1.170.087 |
| | 1325.00.00 Remuneração de Depósitos Bancários | 1.170.087 |
| **26.248** | **Universidade Federal Rural de Pernambuco** | **3.311.146** |
| 250 | Recursos Próprios Não-Financeiros | 3.269.401 |
| | 1311.00.00 Aluguéis | 541.666 |
| | 1315.30.00 Taxa de Ocupação de Outros Imóveis | 39.334 |
| | 1420.00.00 Receita da Produção Animal e Derivados | 34.871 |
| | 1600.13.00 Serviços Administrativos | 11.027 |
| | 1600.16.00 Serviços Educacionais | 757.582 |
| | 1600.39.00 Serviços Veterinários | 11.494 |
| | 1600.50.00 Tarifas de Inscrição em Concursos e Processos Seletivos | 1.408.575 |
| | 1600.99.00 Outros Serviços | 8.014 |
| | 1919.27.00 Multas e Juros Previstos em Contratos | 9.945 |
| | 1921.06.00 Indenizações por Danos Causados ao Patrimônio Público | 85.623 |
| | 1922.99.00 Outras Restituições | 361.270 |
| 280 | Recursos Próprios Financeiros | 41.745 |
| | 1325.00.00 Remuneração de Depósitos Bancários | 41.745 |
| **26.249** | **Universidade Federal Rural do Rio de Janeiro** | **3.058.619** |
| 250 | Recursos Próprios Não-Financeiros | 2.770.793 |
| | 1311.00.00 Aluguéis | 365.227 |
| | 1312.00.00 Arrendamentos | 137.055 |
| | 1315.30.00 Taxa de Ocupação de Outros Imóveis | 717.214 |
| | 1410.00.00 Receita da Produção Vegetal | 2.312 |
| | 1490.00.00 Outras Receitas Agropecuárias | 3.019 |
| | 1520.29.00 Receita da Indústria Editorial e Gráfica | 12.172 |
| | 1600.13.00 Serviços Administrativos | 324.642 |
| | 1600.16.00 Serviços Educacionais | 12.817 |
| | 1600.21.00 Serviços de Hospedagem e Alimentação | 468.289 |
| | 1600.50.00 Tarifas de Inscrição em Concursos e Processos Seletivos | 479.687 |
| | 1918.01.00 Multas e Juros de Mora de Aluguel | 7.249 |
| | 1922.99.00 Outras Restituições | 6.038 |
| | 7600.16.00 Serviços Educacionais - Operações intraorçamentárias | 235.072 |
| 280 | Recursos Próprios Financeiros | 287.826 |
| | 1325.00.00 Remuneração de Depósitos Bancários | 287.826 |
| **26.250** | **Fundação Universidade Federal de Roraima** | **2.756.841** |
| 250 | Recursos Próprios Não-Financeiros | 2.756.841 |
| | 1311.00.00 Aluguéis | 256.903 |
| | 1600.13.00 Serviços Administrativos | 210.678 |
| | 1600.16.00 Serviços Educacionais | 245.458 |
| | 1600.50.00 Tarifas de Inscrição em Concursos e Processos Seletivos | 1.615.350 |
| | 1919.27.00 Multas e Juros Previstos em Contratos | 256.009 |
| | 1990.99.00 Outras Receitas | 30.355 |
| | 7600.13.00 Serviços Administrativos - Operações Intraorçamentárias | 142.088 |
| **26.251** | **Fundação Universidade Federal do Tocantins** | **7.353.518** |
| 250 | Recursos Próprios Não-Financeiros | 7.353.518 |
| | 1311.00.00 Aluguéis | 13.449 |
| | 1315.30.00 Taxa de Ocupação de Outros Imóveis | 26.457 |
| | 1600.13.00 Serviços Administrativos | 183.744 |
| | 1600.16.00 Serviços Educacionais | 259.085 |
| | 1600.17.00 Serviços Agropecuários | 1.589 |
| | 1600.22.00 Serviços de Estudos e Pesquisas | 406.210 |
| | 1600.50.00 Tarifas de Inscrição em Concursos e Processos Seletivos | 6.222.548 |
| | 1919.27.00 Multas e Juros Previstos em Contratos | 26.544 |
| | 1919.99.00 Outras Multas | 12.322 |
| | 1990.99.00 Outras Receitas | 201.570 |
| **26.252** | **Universidade Federal de Campina Grande** | **1.663.557** |
| 250 | Recursos Próprios Não-Financeiros | 1.663.557 |
| | 1311.00.00 Aluguéis | 430.986 |
| | 1420.00.00 Receita da Produção Animal e Derivados | 60.872 |
| | 1600.01.02 Serviços de Comercialização de Livros, Periódicos, Materiais Escolares e Publicidade | 23.896 |
| | 1600.13.00 Serviços Administrativos | 96.641 |
| | 1600.22.00 Serviços de Estudos e Pesquisas | 23.820 |
| | 1600.50.00 Tarifas de Inscrição em Concursos e Processos Seletivos | 1.018.113 |
| | 1918.01.00 Multas e Juros de Mora de Aluguel | 9.229 |

Quadro 3 - Receitas de Todas as Fontes, por Órgão e Unidade Orçamentária

R$ 1,00

PLDO - 2015, Anexo I, inciso III

| Código | Especificação | Total |
|---|---|---|
| **1. Recursos Vinculados a Órgãos** | | |
| **26.253** | **Universidade Federal Rural da Amazônia** | **930.362** |
| 250 | Recursos Próprios Não-Financeiros | 930.362 |
| 1311.00.00 | Aluguéis | 95.493 |
| 1600.01.02 | Serviços de Comercialização de Livros, Periódicos, Materiais Escolares e Publicidade | 3.045 |
| 1600.05.01 | Serviços Hospitalares | 197.250 |
| 1600.13.00 | Serviços Administrativos | 525.835 |
| 1600.21.00 | Serviços de Hospedagem e Alimentação | 7.897 |
| 1600.50.00 | Tarifas de Inscrição em Concursos e Processos Seletivos | 100.842 |
| **26.254** | **Universidade Federal do Triângulo Mineiro** | **1.234.345** |
| 250 | Recursos Próprios Não-Financeiros | 1.234.345 |
| 1311.00.00 | Aluguéis | 24.000 |
| 1600.13.00 | Serviços Administrativos | 562.345 |
| 1600.50.00 | Tarifas de Inscrição em Concursos e Processos Seletivos | 648.000 |
| **26.255** | **Universidade Federal do Vale do Jequitinhonha e Mucuri** | **1.495.723** |
| 250 | Recursos Próprios Não-Financeiros | 1.495.723 |
| 1311.00.00 | Aluguéis | 114.682 |
| 1410.00.00 | Receita da Produção Vegetal | 20.372 |
| 1420.00.00 | Receita da Produção Animal e Derivados | 102.750 |
| 1600.13.00 | Serviços Administrativos | 328.920 |
| 1600.16.00 | Serviços Educacionais | 170.275 |
| 1600.50.00 | Tarifas de Inscrição em Concursos e Processos Seletivos | 758.724 |
| **26.256** | **Centro Federal de Educação Tecnológica Celso Suckow da Fonseca** | **3.482.500** |
| 250 | Recursos Próprios Não-Financeiros | 1.982.500 |
| 1312.00.00 | Arrendamentos | 846.594 |
| 1600.16.00 | Serviços Educacionais | 409.388 |
| 1600.50.00 | Tarifas de Inscrição em Concursos e Processos Seletivos | 726.518 |
| 281 | Recursos de Convênios | 1.500.000 |
| 1761.00.00 | Transferências de Convênios da União e de Suas Entidades | 1.500.000 |
| **26.257** | **Centro Federal de Educação Tecnológica de Minas Gerais** | **5.743.557** |
| 250 | Recursos Próprios Não-Financeiros | 5.743.557 |
| 1312.00.00 | Arrendamentos | 254.663 |
| 1520.29.00 | Receita da Indústria Editorial e Gráfica | 2.132 |
| 1600.13.00 | Serviços Administrativos | 1.780.684 |
| 1600.16.00 | Serviços Educacionais | 673.478 |
| 1600.50.00 | Tarifas de Inscrição em Concursos e Processos Seletivos | 3.032.600 |
| **26.258** | **Universidade Tecnológica Federal do Paraná** | **3.182.600** |
| 250 | Recursos Próprios Não-Financeiros | 2.247.332 |
| 1311.00.00 | Aluguéis | 67.538 |
| 1410.00.00 | Receita da Produção Vegetal | 135.158 |
| 1420.00.00 | Receita da Produção Animal e Derivados | 155.424 |
| 1600.01.06 | Serviço de comercialização de Produtos, Dados e Materiais de Informática | 1.419 |
| 1600.13.00 | Serviços Administrativos | 551.645 |
| 1600.16.00 | Serviços Educacionais | 227.710 |
| 1600.50.00 | Tarifas de Inscrição em Concursos e Processos Seletivos | 628.007 |
| 1919.27.00 | Multas e Juros Previstos em Contratos | 64.141 |
| 1922.99.00 | Outras Restituições | 6.072 |
| 1990.21.00 | Receita de Seguros decorrente da Indenização por Sinistro | 194.128 |
| 1990.99.00 | Outras Receitas | 2.922 |
| 2215.00.00 | Alienação de Veículos | 33.168 |
| 2216.00.00 | Alienação de Móveis e Utensílios | 180.000 |
| 280 | Recursos Próprios Financeiros | 935.268 |
| 1325.00.00 | Remuneração de Depósitos Bancários | 935.268 |
| **26.260** | **Universidade Federal de Alfenas** | **1.287.044** |
| 250 | Recursos Próprios Não-Financeiros | 1.287.044 |
| 1600.13.00 | Serviços Administrativos | 810.852 |
| 1600.16.00 | Serviços Educacionais | 106.856 |
| 1600.50.00 | Tarifas de Inscrição em Concursos e Processos Seletivos | 357.329 |
| 2215.00.00 | Alienação de Veículos | 12.007 |
| **26.261** | **Universidade Federal de Itajubá** | **2.627.558** |
| 250 | Recursos Próprios Não-Financeiros | 2.627.558 |
| 1311.00.00 | Aluguéis | 51.146 |
| 1600.12.00 | Serviços Tecnológicos | 321.124 |
| 1600.13.00 | Serviços Administrativos | 40.648 |
| 1600.16.00 | Serviços Educacionais | 1.729.691 |
| 1600.50.00 | Tarifas de Inscrição em Concursos e Processos Seletivos | 484.949 |
| **26.262** | **Universidade Federal de São Paulo** | **9.366.831** |
| 250 | Recursos Próprios Não-Financeiros | 9.366.831 |

Quadro 3 - Receitas de Todas as Fontes, por Órgão e Unidade Orçamentária

R$ 1,00

PLDO - 2015, Anexo I, inciso III

| Código | Especificação | Total |
|---|---|---|
| **1. Recursos Vinculados a Órgãos** | | |
| | 1311.00.00 Aluguéis | 848.750 |
| | 1312.00.00 Arrendamentos | 2.125.000 |
| | 1600.13.00 Serviços Administrativos | 1.747.992 |
| | 1600.16.00 Serviços Educacionais | 360.700 |
| | 1600.22.00 Serviços de Estudos e Pesquisas | 1.383.402 |
| | 1600.50.00 Tarifas de Inscrição em Concursos e Processos Seletivos | 2.835.000 |
| | 1919.99.00 Outras Multas | 65.987 |
| **26.263** | **Universidade Federal de Lavras** | **4.319.473** |
| **250** | **Recursos Próprios Não-Financeiros** | 4.319.473 |
| | 1311.00.00 Aluguéis | 241.910 |
| | 1315.30.00 Taxa de Ocupação de Outros Imóveis | 14.035 |
| | 1410.00.00 Receita da Produção Vegetal | 12.475 |
| | 1420.00.00 Receita da Produção Animal e Derivados | 4.194 |
| | 1600.12.00 Serviços Tecnológicos | 219.195 |
| | 1600.13.00 Serviços Administrativos | 423.102 |
| | 1600.16.00 Serviços Educacionais | 422.797 |
| | 1600.21.00 Serviços de Hospedagem e Alimentação | 1.057.189 |
| | 1600.23.03 Serviços de Transferência de Tecnologia | 6.100 |
| | 1600.50.00 Tarifas de Inscrição em Concursos e Processos Seletivos | 1.514.045 |
| | 2215.00.00 Alienação de Veículos | 389.670 |
| | 2216.00.00 Alienação de Móveis e Utensílios | 4.884 |
| | 2217.00.00 Alienação de Equipamentos | 6.621 |
| | 2219.00.00 Alienação de Outros Bens Móveis | 3.256 |
| **26.264** | **Universidade Federal Rural do Semi-Árido** | **1.581.539** |
| **250** | **Recursos Próprios Não-Financeiros** | 1.581.539 |
| | 1311.00.00 Aluguéis | 215.390 |
| | 1420.00.00 Receita da Produção Animal e Derivados | 33.869 |
| | 1600.12.00 Serviços Tecnológicos | 140.388 |
| | 1600.13.00 Serviços Administrativos | 249.570 |
| | 1600.16.00 Serviços Educacionais | 50.166 |
| | 1600.50.00 Tarifas de Inscrição em Concursos e Processos Seletivos | 892.156 |
| **26.266** | **Fundação Universidade Federal do Pampa - UNIPAMPA** | **1.510.247** |
| **250** | **Recursos Próprios Não-Financeiros** | 1.427.308 |
| | 1315.30.00 Taxa de Ocupação de Outros Imóveis | 26.254 |
| | 1600.13.00 Serviços Administrativos | 600.823 |
| | 1600.19.00 Serviços Recreativos e Culturais | 74.578 |
| | 1600.22.00 Serviços de Estudos e Pesquisas | 240.132 |
| | 1600.39.00 Serviços Veterinários | 41.479 |
| | 1600.50.00 Tarifas de Inscrição em Concursos e Processos Seletivos | 444.042 |
| **280** | **Recursos Próprios Financeiros** | 82.939 |
| | 1325.00.00 Remuneração de Depósitos Bancários | 82.939 |
| **26.267** | **Universidade Federal da Integração Latino Americana** | **1.361.456** |
| **250** | **Recursos Próprios Não-Financeiros** | 566.903 |
| | 1600.50.00 Tarifas de Inscrição em Concursos e Processos Seletivos | 566.903 |
| **280** | **Recursos Próprios Financeiros** | 17.853 |
| | 1325.00.00 Remuneração de Depósitos Bancários | 17.853 |
| **281** | **Recursos de Convênios** | 776.700 |
| | 1764.00.00 Transferência de Convênios de Instituições Privadas | 776.700 |
| **26.268** | **Fundação Universidade Federal de Rondônia** | **987.924** |
| **250** | **Recursos Próprios Não-Financeiros** | 282.132 |
| | 1311.00.00 Aluguéis | 74.024 |
| | 1600.13.00 Serviços Administrativos | 7.150 |
| | 1919.99.00 Outras Multas | 8.862 |
| | 1922.99.00 Outras Restituições | 73.806 |
| | 7600.16.00 Serviços Educacionais - Operações intraorçamentárias | 118.290 |
| **281** | **Recursos de Convênios** | 705.792 |
| | 1762.00.00 Transferência de Convênios dos Estados e do Distrito Federal e de Suas Entidades | 705.792 |
| **26.269** | **Fundação Universidade do Rio de Janeiro** | **6.669.476** |
| **250** | **Recursos Próprios Não-Financeiros** | 6.176.386 |
| | 1311.00.00 Aluguéis | 159.192 |
| | 1312.00.00 Arrendamentos | 4.481 |
| | 1600.13.00 Serviços Administrativos | 160.738 |
| | 1600.16.00 Serviços Educacionais | 58.344 |
| | 1600.50.00 Tarifas de Inscrição em Concursos e Processos Seletivos | 925.639 |
| | 1600.99.00 Outros Serviços | 4.867.992 |
| **280** | **Recursos Próprios Financeiros** | 493.090 |
| | 1325.00.00 Remuneração de Depósitos Bancários | 493.090 |

Quadro 3 - Receitas de Todas as Fontes, por Órgão e Unidade Orçamentária

R$ 1,00

PLDO - 2015, Anexo I, inciso III

| Código | Especificação | Total |
|---|---|---|
| **1. Recursos Vinculados a Órgãos** | | |
| **26.270** | **Fundação Universidade do Amazonas** | **13.756.740** |
| 250 | Recursos Próprios Não-Financeiros | 11.116.772 |
| 1311.00.00 | Aluguéis | 7.925 |
| 1600.01.02 | Serviços de Comercialização de Livros, Periódicos, Materiais Escolares e Publicidade | 2.073 |
| 1600.13.00 | Serviços Administrativos | 4.950.795 |
| 1600.16.00 | Serviços Educacionais | 1.304.819 |
| 1600.50.00 | Tarifas de Inscrição em Concursos e Processos Seletivos | 3.467.873 |
| 7600.22.00 | Serviços de Estudos e Pesquisas - Operações Intra-Orçamentárias | 1.383.287 |
| 280 | Recursos Próprios Financeiros | 555.485 |
| 1325.00.00 | Remuneração de Depósitos Bancários | 555.485 |
| 281 | Recursos de Convênios | 2.084.483 |
| 1761.00.00 | Transferências de Convênios da União e de Suas Entidades | 544.640 |
| 1763.00.00 | Transferência de Convênios dos Municípios e de Suas Entidades | 50.400 |
| 1764.00.00 | Transferência de Convênios de Instituições Privadas | 1.489.443 |
| **26.271** | **Fundação Universidade de Brasília** | **293.106.759** |
| 250 | Recursos Próprios Não-Financeiros | 280.478.353 |
| 1311.00.00 | Aluguéis | 27.440.944 |
| 1315.30.00 | Taxa de Ocupação de Outros Imóveis | 9.560.803 |
| 1390.00.00 | Outras Receitas Patrimoniais | 1.067 |
| 1600.01.02 | Serviços de Comercialização de Livros, Periódicos, Materiais Escolares e Publicidade | 678.214 |
| 1600.13.00 | Serviços Administrativos | 34.477.478 |
| 1600.16.00 | Serviços Educacionais | 148.518 |
| 1600.21.00 | Serviços de Hospedagem e Alimentação | 1.058.011 |
| 1600.22.00 | Serviços de Estudos e Pesquisas | 39.168.649 |
| 1600.50.00 | Tarifas de Inscrição em Concursos e Processos Seletivos | 162.003.530 |
| 1600.99.00 | Outros Serviços | 4.613.346 |
| 1918.01.00 | Multas e Juros de Mora de Aluguel | 22.067 |
| 1919.99.00 | Outras Multas | 228.222 |
| 7600.16.00 | Serviços Educacionais - Operações intraorçamentárias | 684.068 |
| 7600.22.00 | Serviços de Estudos e Pesquisas - Operações Intra-Orçamentárias | 393.436 |
| 280 | Recursos Próprios Financeiros | 12.628.406 |
| 1325.00.00 | Remuneração de Depósitos Bancários | 12.628.406 |
| **26.272** | **Fundação Universidade Federal do Maranhão** | **13.666.832** |
| 250 | Recursos Próprios Não-Financeiros | 12.480.340 |
| 1311.00.00 | Aluguéis | 230.064 |
| 1600.13.00 | Serviços Administrativos | 896.908 |
| 1600.16.00 | Serviços Educacionais | 8.233.573 |
| 1600.21.00 | Serviços de Hospedagem e Alimentação | 1.007.460 |
| 1600.50.00 | Tarifas de Inscrição em Concursos e Processos Seletivos | 212.985 |
| 1919.99.00 | Outras Multas | 141.364 |
| 7600.16.00 | Serviços Educacionais - Operações intraorçamentárias | 1.757.986 |
| 280 | Recursos Próprios Financeiros | 1.186.492 |
| 1325.00.00 | Remuneração de Depósitos Bancários | 1.186.492 |
| **26.273** | **Fundação Universidade Federal do Rio Grande - RS** | **14.704.152** |
| 250 | Recursos Próprios Não-Financeiros | 11.412.857 |
| 1311.00.00 | Aluguéis | 223.378 |
| 1520.29.00 | Receita da Indústria Editorial e Gráfica | 81.052 |
| 1600.13.00 | Serviços Administrativos | 6.556.795 |
| 1600.16.00 | Serviços Educacionais | 317.648 |
| 1600.22.00 | Serviços de Estudos e Pesquisas | 3.095.909 |
| 1600.50.00 | Tarifas de Inscrição em Concursos e Processos Seletivos | 1.138.075 |
| 280 | Recursos Próprios Financeiros | 791.295 |
| 1325.00.00 | Remuneração de Depósitos Bancários | 791.295 |
| 281 | Recursos de Convênios | 2.500.000 |
| 1762.00.00 | Transferência de Convênios dos Estados e do Distrito Federal e de Suas Entidades | 1.449.969 |
| 1763.00.00 | Transferência de Convênios dos Municípios e de Suas Entidades | 1.050.031 |
| **26.274** | **Universidade Federal de Uberlândia** | **5.468.308** |
| 250 | Recursos Próprios Não-Financeiros | 4.804.274 |
| 1311.00.00 | Aluguéis | 327.966 |
| 1600.01.02 | Serviços de Comercialização de Livros, Periódicos, Materiais Escolares e Publicidade | 2.456 |
| 1600.13.00 | Serviços Administrativos | 246.543 |
| 1600.16.00 | Serviços Educacionais | 619.348 |
| 1600.22.00 | Serviços de Estudos e Pesquisas | 123.775 |
| 1600.50.00 | Tarifas de Inscrição em Concursos e Processos Seletivos | 2.940.000 |
| 1919.27.00 | Multas e Juros Previstos em Contratos | 129.001 |
| 1919.99.00 | Outras Multas | 1.306 |
| 1922.99.00 | Outras Restituições | 110.177 |

Quadro 3 - Receitas de Todas as Fontes, por Órgão e Unidade Orçamentária

R$ 1,00

PLDO - 2015, Anexo I, inciso III

| Código | Especificação | Total |
|---|---|---|
| **1. Recursos Vinculados a Órgãos** | | |
| | 2219.00.00 Alienação de Outros Bens Móveis | 303.702 |
| 280 | Recursos Próprios Financeiros | 664.034 |
| | 1325.00.00 Remuneração de Depósitos Bancários | 664.034 |
| **26.275** | **Fundação Universidade Federal do Acre** | **1.082.152** |
| 250 | Recursos Próprios Não-Financeiros | 1.082.152 |
| | 1311.00.00 Aluguéis | 66.564 |
| | 1410.00.00 Receita da Produção Vegetal | 6.697 |
| | 1600.01.02 Serviços de Comercialização de Livros, Periódicos, Materiais Escolares e Publicidade | 3.537 |
| | 1600.12.00 Serviços Tecnológicos | 49.692 |
| | 1600.13.00 Serviços Administrativos | 5.807 |
| | 1600.21.00 Serviços de Hospedagem e Alimentação | 471.700 |
| | 1600.50.00 Tarifas de Inscrição em Concursos e Processos Seletivos | 469.969 |
| | 1922.99.00 Outras Restituições | 8.186 |
| **26.276** | **Fundação Universidade Federal de Mato Grosso** | **8.944.189** |
| 250 | Recursos Próprios Não-Financeiros | 8.944.189 |
| | 1311.00.00 Aluguéis | 85.048 |
| | 1315.30.00 Taxa de Ocupação de Outros Imóveis | 1.068.076 |
| | 1600.13.00 Serviços Administrativos | 1.712.514 |
| | 1600.16.00 Serviços Educacionais | 121.603 |
| | 1600.21.00 Serviços de Hospedagem e Alimentação | 392.060 |
| | 1600.22.00 Serviços de Estudos e Pesquisas | 876.556 |
| | 1600.50.00 Tarifas de Inscrição em Concursos e Processos Seletivos | 2.563.306 |
| | 1919.27.00 Multas e Juros Previstos em Contratos | 63.707 |
| | 1922.99.00 Outras Restituições | 77.326 |
| | 7315.30.00 Taxa de Ocupação de Outros Imóveis | 179.885 |
| | 7600.12.00 Serviços Tecnológicos - Operações intraorçamentárias | 1.804.108 |
| **26.277** | **Fundação Universidade Federal de Ouro Preto** | **3.738.051** |
| 250 | Recursos Próprios Não-Financeiros | 3.738.051 |
| | 1315.30.00 Taxa de Ocupação de Outros Imóveis | 743.970 |
| | 1520.29.00 Receita da Indústria Editorial e Gráfica | 13.305 |
| | 1600.05.03 Serviços Radiológicos e Laboratoriais | 113.784 |
| | 1600.13.00 Serviços Administrativos | 258.924 |
| | 1600.16.00 Serviços Educacionais | 327.282 |
| | 1600.19.00 Serviços Recreativos e Culturais | 270.019 |
| | 1600.21.00 Serviços de Hospedagem e Alimentação | 1.503.455 |
| | 1600.22.00 Serviços de Estudos e Pesquisas | 280.915 |
| | 1600.50.00 Tarifas de Inscrição em Concursos e Processos Seletivos | 213.283 |
| | 1918.99.00 Outras Multas e Juros de Mora | 1.571 |
| | 1922.99.00 Outras Restituições | 9.497 |
| | 7311.00.00 Aluguéis - Operações Intraorçamentárias | 2.046 |
| **26.278** | **Fundação Universidade Federal de Pelotas** | **12.192.613** |
| 250 | Recursos Próprios Não-Financeiros | 9.334.124 |
| | 1311.00.00 Aluguéis | 563.832 |
| | 1312.00.00 Arrendamentos | 22.753 |
| | 1315.20.00 Taxa de Ocupação de Imóveis Funcionais e Próprios Nacionais Residenciais | 8.545 |
| | 1315.30.00 Taxa de Ocupação de Outros Imóveis | 186.638 |
| | 1410.00.00 Receita da Produção Vegetal | 4.004 |
| | 1420.00.00 Receita da Produção Animal e Derivados | 20.410 |
| | 1600.13.00 Serviços Administrativos | 254.143 |
| | 1600.16.00 Serviços Educacionais | 1.765.000 |
| | 1600.21.00 Serviços de Hospedagem e Alimentação | 3.500.000 |
| | 1600.22.00 Serviços de Estudos e Pesquisas | 10.053 |
| | 1600.25.00 Serviços de Informações Científicas e Tecnológicas | 30.806 |
| | 1600.26.00 Serviços de Fornecimento de Água | 1.732.000 |
| | 1600.50.00 Tarifas de Inscrição em Concursos e Processos Seletivos | 941.539 |
| | 1919.27.00 Multas e Juros Previstos em Contratos | 66.993 |
| | 1921.06.00 Indenizações por Danos Causados ao Patrimônio Público | 12.467 |
| | 1922.99.00 Outras Restituições | 199.243 |
| | 7600.13.00 Serviços Administrativos - Operações Intraorçamentárias | 15.698 |
| 280 | Recursos Próprios Financeiros | 873.924 |
| | 1325.00.00 Remuneração de Depósitos Bancários | 873.924 |
| 281 | Recursos de Convênios | 1.984.565 |
| | 2472.00.00 Transferências de Convênios dos Estados e do Distrito Federal e de suas Entidades | 1.984.565 |
| **26.279** | **Fundação Universidade Federal do Piauí** | **9.921.287** |
| 250 | Recursos Próprios Não-Financeiros | 9.921.287 |
| | 1311.00.00 Aluguéis | 303.097 |
| | 1600.05.01 Serviços Hospitalares | 432.277 |

Quadro 3 - Receitas de Todas as Fontes, por Órgão e Unidade Orçamentária

R$ 1,00

PLDO - 2015, Anexo I, inciso III

| Código | Especificação | | Total |
|---|---|---|---|
| **1. Recursos Vinculados a Órgãos** | | | |
| | 1600.05.03 | Serviços Radiológicos e Laboratoriais | 805.779 |
| | 1600.05.99 | Outros Serviços de Saúde | 1.054 |
| | 1600.13.00 | Serviços Administrativos | 827.117 |
| | 1600.16.00 | Serviços Educacionais | 467.717 |
| | 1600.21.00 | Serviços de Hospedagem e Alimentação | 1.265.272 |
| | 1600.22.00 | Serviços de Estudos e Pesquisas | 62.514 |
| | 1600.39.00 | Serviços Veterinários | 577.600 |
| | 1600.50.00 | Tarifas de Inscrição em Concursos e Processos Seletivos | 3.446.542 |
| | 1919.99.00 | Outras Multas | 165.312 |
| | 1922.99.00 | Outras Restituições | 5.802 |
| | 1990.99.00 | Outras Receitas | 4.549 |
| | 7311.00.00 | Aluguéis - Operações Intraorçamentárias | 8.572 |
| | 7600.99.00 | Outros Serviços - Operações Intra-orçamentárias | 1.548.083 |
| **26.280** | **Fundação Universidade Federal de São Carlos** | | **8.422.018** |
| 250 | Recursos Próprios Não-Financeiros | | 8.422.018 |
| | 1311.00.00 | Aluguéis | 243.495 |
| | 1600.13.00 | Serviços Administrativos | 3.390.740 |
| | 1600.21.00 | Serviços de Hospedagem e Alimentação | 950.555 |
| | 1600.23.03 | Serviços de Transferência de Tecnologia | 673.508 |
| | 1600.50.00 | Tarifas de Inscrição em Concursos e Processos Seletivos | 230.000 |
| | 7600.12.00 | Serviços Tecnológicos - Operações intraorçamentárias | 2.933.720 |
| **26.281** | **Fundação Universidade Federal de Sergipe** | | **5.857.966** |
| 250 | Recursos Próprios Não-Financeiros | | 5.559.412 |
| | 1311.00.00 | Aluguéis | 593.454 |
| | 1600.01.02 | Serviços de Comercialização de Livros, Periódicos, Materiais Escolares e Publicidade | 46.447 |
| | 1600.13.00 | Serviços Administrativos | 322.252 |
| | 1600.16.00 | Serviços Educacionais | 1.145.617 |
| | 1600.21.00 | Serviços de Hospedagem e Alimentação | 523.584 |
| | 1600.22.00 | Serviços de Estudos e Pesquisas | 288.920 |
| | 1600.50.00 | Tarifas de Inscrição em Concursos e Processos Seletivos | 1.949.475 |
| | 1919.99.00 | Outras Multas | 132.367 |
| | 1922.99.00 | Outras Restituições | 545.451 |
| | 1990.99.00 | Outras Receitas | 11.845 |
| 281 | Recursos de Convênios | | 298.554 |
| | 1763.00.00 | Transferência de Convênios dos Municípios e de Suas Entidades | 298.554 |
| **26.282** | **Fundação Universidade Federal de Viçosa** | | **8.340.963** |
| 250 | Recursos Próprios Não-Financeiros | | 6.956.486 |
| | 1315.30.00 | Taxa de Ocupação de Outros Imóveis | 360.644 |
| | 1520.29.00 | Receita da Indústria Editorial e Gráfica | 3.867 |
| | 1600.04.03 | Outros Serviços de Comunicação | 63.804 |
| | 1600.13.00 | Serviços Administrativos | 777.516 |
| | 1600.16.00 | Serviços Educacionais | 1.998.150 |
| | 1600.21.00 | Serviços de Hospedagem e Alimentação | 3.104.694 |
| | 1600.22.00 | Serviços de Estudos e Pesquisas | 168.174 |
| | 1600.50.00 | Tarifas de Inscrição em Concursos e Processos Seletivos | 132.938 |
| | 1600.99.00 | Outros Serviços | 1.707 |
| | 1919.99.00 | Outras Multas | 125.796 |
| | 1921.06.00 | Indenizações por Danos Causados ao Patrimônio Público | 44.756 |
| | 1922.99.00 | Outras Restituições | 96.976 |
| | 2219.00.00 | Alienação de Outros Bens Móveis | 56.211 |
| | 7922.99.00 | Outras Restituições - Operações Intra-Orçamentárias | 21.253 |
| 280 | Recursos Próprios Financeiros | | 1.384.477 |
| | 1325.00.00 | Remuneração de Depósitos Bancários | 1.384.477 |
| **26.283** | **Fundação Universidade Federal de Mato Grosso do Sul** | | **24.171.588** |
| 250 | Recursos Próprios Não-Financeiros | | 23.428.377 |
| | 1311.00.00 | Aluguéis | 549.942 |
| | 1600.05.05 | Serviços de Assistência à Saúde Suplementar do Servidor Civil | 15.600.000 |
| | 1600.13.00 | Serviços Administrativos | 3.600.000 |
| | 1600.50.00 | Tarifas de Inscrição em Concursos e Processos Seletivos | 3.554.469 |
| | 1919.27.00 | Multas e Juros Previstos em Contratos | 66.965 |
| | 1921.06.00 | Indenizações por Danos Causados ao Patrimônio Público | 12.254 |
| | 2216.00.00 | Alienação de Móveis e Utensílios | 44.747 |
| 280 | Recursos Próprios Financeiros | | 110.211 |
| | 1325.00.00 | Remuneração de Depósitos Bancários | 110.211 |
| 281 | Recursos de Convênios | | 633.000 |
| | 1762.00.00 | Transferência de Convênios dos Estados e do Distrito Federal e de Suas Entidades | 633.000 |
| **26.284** | **Fundação Universidade Federal de Ciências da Saúde de Porto Alegre** | | **1.184.814** |

Quadro 3 - Receitas de Todas as Fontes, por Órgão e Unidade Orçamentária

R$ 1,00

PLDO - 2015, Anexo I, inciso III

| Código | Especificação | Total |
|---|---|---|
| **1. Recursos Vinculados a Órgãos** | | |
| 250 | Recursos Próprios Não-Financeiros | 758.555 |
| 1311.00.00 | Aluguéis | 149.708 |
| 1600.16.00 | Serviços Educacionais | 31.934 |
| 1600.50.00 | Tarifas de Inscrição em Concursos e Processos Seletivos | 395.842 |
| 1918.01.00 | Multas e Juros de Mora de Aluguel | 7.948 |
| 1919.27.00 | Multas e Juros Previstos em Contratos | 142.722 |
| 1922.99.00 | Outras Restituições | 30.401 |
| 280 | Recursos Próprios Financeiros | 426.259 |
| 1325.00.00 | Remuneração de Depósitos Bancários | 426.259 |
| **26.285** | **Fundação Universidade Federal de São João Del Rei** | **4.451.679** |
| 250 | Recursos Próprios Não-Financeiros | 4.147.001 |
| 1312.00.00 | Arrendamentos | 269.938 |
| 1600.13.00 | Serviços Administrativos | 480.000 |
| 1600.16.00 | Serviços Educacionais | 515.710 |
| 1600.22.00 | Serviços de Estudos e Pesquisas | 900.000 |
| 1600.50.00 | Tarifas de Inscrição em Concursos e Processos Seletivos | 1.925.000 |
| 1990.21.00 | Receita de Seguros decorrente da Indenização por Sinistro | 56.353 |
| 280 | Recursos Próprios Financeiros | 304.678 |
| 1325.00.00 | Remuneração de Depósitos Bancários | 304.678 |
| **26.286** | **Fundação Universidade Federal do Amapá** | **1.197.820** |
| 250 | Recursos Próprios Não-Financeiros | 1.049.720 |
| 1311.00.00 | Aluguéis | 137.400 |
| 1600.13.00 | Serviços Administrativos | 26.099 |
| 1600.16.00 | Serviços Educacionais | 88.563 |
| 1600.50.00 | Tarifas de Inscrição em Concursos e Processos Seletivos | 797.658 |
| 280 | Recursos Próprios Financeiros | 148.100 |
| 1325.00.00 | Remuneração de Depósitos Bancários | 148.100 |
| **26.290** | **Instituto Nacional de Estudos e Pesquisas Educacionais Anísio Teixeira** | **140.209.385** |
| 175 | Taxas por Serviços Públicos | 56.209.385 |
| 1122.04.00 | Taxa de Avaliação do Ensino Superior | 56.209.385 |
| 250 | Recursos Próprios Não-Financeiros | 84.000.000 |
| 1600.50.00 | Tarifas de Inscrição em Concursos e Processos Seletivos | 84.000.000 |
| **26.291** | **Fundação Coordenação de Aperfeiçoamento de Pessoal de Nível Superior - CAPES** | **66.963.233** |
| 250 | Recursos Próprios Não-Financeiros | 56.439.072 |
| 1600.01.02 | Serviços de Comercialização de Livros, Periódicos, Materiais Escolares e Publicidade | 4.494.297 |
| 1600.99.00 | Outros Serviços | 126.696 |
| 1918.99.00 | Outras Multas e Juros de Mora | 6.870 |
| 1919.99.00 | Outras Multas | 10.120 |
| 1922.02.20 | Restituições de Benefícios Não Desembolsados - Recursos Próprios Não-Financeiros | 2.968.438 |
| 1922.99.00 | Outras Restituições | 48.783.374 |
| 1990.99.00 | Outras Receitas | 22.981 |
| 7922.99.00 | Outras Restituições - Operações Intra-Orçamentárias | 26.296 |
| 280 | Recursos Próprios Financeiros | 10.524.161 |
| 1325.00.00 | Remuneração de Depósitos Bancários | 10.524.161 |
| **26.292** | **Fundação Joaquim Nabuco** | **458.371** |
| 250 | Recursos Próprios Não-Financeiros | 458.371 |
| 1311.00.00 | Aluguéis | 11.385 |
| 1600.01.02 | Serviços de Comercialização de Livros, Periódicos, Materiais Escolares e Publicidade | 50.090 |
| 1600.13.00 | Serviços Administrativos | 11.023 |
| 1600.18.00 | Serviços de Reparação, Manutenção e Instalação | 14.400 |
| 1600.19.00 | Serviços Recreativos e Culturais | 343.824 |
| 2215.00.00 | Alienação de Veículos | 27.649 |
| **26.294** | **Hospital de Clínicas de Porto Alegre - HCPA** | **50.090.861** |
| 250 | Recursos Próprios Não-Financeiros | 48.994.195 |
| 1311.00.00 | Aluguéis | 5.502.227 |
| 1600.05.01 | Serviços Hospitalares | 39.535.489 |
| 1600.13.00 | Serviços Administrativos | 1.642.533 |
| 1600.21.00 | Serviços de Hospedagem e Alimentação | 789.387 |
| 1600.22.00 | Serviços de Estudos e Pesquisas | 885.870 |
| 1919.27.00 | Multas e Juros Previstos em Contratos | 62.885 |
| 1919.99.00 | Outras Multas | 186.766 |
| 1922.99.00 | Outras Restituições | 358.146 |
| 2217.00.00 | Alienação de Equipamentos | 11.747 |
| 7600.05.01 | Serviços Hospitalares - Operações Intraorçamentárias | 13.195 |
| 7600.13.00 | Serviços Administrativos - Operações Intraorçamentárias | 5.950 |
| 280 | Recursos Próprios Financeiros | 916.666 |
| 1325.00.00 | Remuneração de Depósitos Bancários | 916.666 |

Quadro 3 - Receitas de Todas as Fontes, por Órgão e Unidade Orçamentária

R$ 1,00

PLDO - 2015, Anexo I, inciso III

| Código | Especificação | Total |
|---|---|---|
| **1. Recursos Vinculados a Órgãos** | | |
| 281 | Recursos de Convênios | 180.000 |
| 1762.00.00 | Transferência de Convênios dos Estados e do Distrito Federal e de Suas Entidades | 180.000 |
| **26.298** | **Fundo Nacional de Desenvolvimento da Educação** | **9.346.351.649** |
| 113 | Contribuição do Salário-Educação | 8.168.208.230 |
| 1210.02.00 | Contribuição Social do Salário-Educação | 8.167.364.793 |
| 1912.02.00 | Multas e Juros de Mora da Contribuição do Salário-Educação | 843.437 |
| 118 | Contribuições sobre Concursos de Prognósticos | 1.119.722.063 |
| 1210.18.01 | Contribuição sobre a Receita da Loteria Federal | 8.716.225 |
| 1210.18.02 | Contribuição sobre a Receita de Loterias Esportivas | 5.807.375 |
| 1210.18.04 | Contribuição sobre a Receita de Loterias de Números | 1.105.198.463 |
| 250 | Recursos Próprios Não-Financeiros | 14.739.597 |
| 1919.27.00 | Multas e Juros Previstos em Contratos | 8.269.237 |
| 1919.99.00 | Outras Multas | 24.024 |
| 1922.99.00 | Outras Restituições | 6.446.336 |
| 293 | Produto da Aplicação dos Recursos a Conta do Salário - Educação | 43.681.759 |
| 1325.00.00 | Remuneração de Depósitos Bancários | 43.681.759 |
| **26.350** | **Fundação Universidade Federal da Grande Dourados** | **2.982.349** |
| 250 | Recursos Próprios Não-Financeiros | 2.982.349 |
| 1311.00.00 | Aluguéis | 220.926 |
| 1410.00.00 | Receita da Produção Vegetal | 236.900 |
| 1600.13.00 | Serviços Administrativos | 633.622 |
| 1600.16.00 | Serviços Educacionais | 392.500 |
| 1600.22.00 | Serviços de Estudos e Pesquisas | 57.364 |
| 1600.50.00 | Tarifas de Inscrição em Concursos e Processos Seletivos | 977.500 |
| 1919.27.00 | Multas e Juros Previstos em Contratos | 168.550 |
| 1922.99.00 | Outras Restituições | 288.637 |
| 7600.13.00 | Serviços Administrativos - Operações Intraorçamentárias | 6.350 |
| **26.351** | **Universidade Federal do Recôncavo da Bahia** | **1.198.493** |
| 250 | Recursos Próprios Não-Financeiros | 1.198.493 |
| 1315.30.00 | Taxa de Ocupação de Outros Imóveis | 69.161 |
| 1420.00.00 | Receita da Produção Animal e Derivados | 1.731 |
| 1520.29.00 | Receita da Indústria Editorial e Gráfica | 10.265 |
| 1600.13.00 | Serviços Administrativos | 68.080 |
| 1600.16.00 | Serviços Educacionais | 355.031 |
| 1600.50.00 | Tarifas de Inscrição em Concursos e Processos Seletivos | 550.437 |
| 1919.99.00 | Outras Multas | 76.095 |
| 1922.99.00 | Outras Restituições | 2.446 |
| 1990.99.00 | Outras Receitas | 65.247 |
| **26.352** | **Fundação Universidade Federal do ABC** | **1.303.171** |
| 250 | Recursos Próprios Não-Financeiros | 1.303.171 |
| 1333.01.00 | Receita de Concessão de Direito Real de Uso de Área Pública | 138.856 |
| 1600.13.00 | Serviços Administrativos | 358.425 |
| 1600.22.00 | Serviços de Estudos e Pesquisas | 642.479 |
| 1600.50.00 | Tarifas de Inscrição em Concursos e Processos Seletivos | 120.600 |
| 1919.27.00 | Multas e Juros Previstos em Contratos | 11.559 |
| 1921.06.00 | Indenizações por Danos Causados ao Patrimônio Público | 23.788 |
| 1922.99.00 | Outras Restituições | 7.464 |
| **26.358** | **Hospital Universitário Prof. Alberto Antunes** | **9.255.536** |
| 250 | Recursos Próprios Não-Financeiros | 9.255.536 |
| 1312.00.00 | Arrendamentos | 55.868 |
| 1600.05.01 | Serviços Hospitalares | 7.552.326 |
| 1600.13.00 | Serviços Administrativos | 1.646.142 |
| 1918.02.00 | Multas e Juros de Mora de Arrendamentos | 1.200 |
| **26.359** | **Complexo Hospitalar e de Saúde da Universidade Federal da Bahia** | **2.834.219** |
| 250 | Recursos Próprios Não-Financeiros | 2.834.219 |
| 1600.05.01 | Serviços Hospitalares | 2.779.224 |
| 1600.16.00 | Serviços Educacionais | 4.770 |
| 1600.22.00 | Serviços de Estudos e Pesquisas | 33.607 |
| 1919.99.00 | Outras Multas | 16.618 |
| **26.364** | **Hospital Universitário Cassiano Antônio Morais** | **9.119.700** |
| 250 | Recursos Próprios Não-Financeiros | 128.840 |
| 1919.27.00 | Multas e Juros Previstos em Contratos | 62.202 |
| 1922.99.00 | Outras Restituições | 66.638 |
| 280 | Recursos Próprios Financeiros | 148.548 |
| 1325.00.00 | Remuneração de Depósitos Bancários | 148.548 |
| 281 | Recursos de Convênios | 8.842.312 |
| 1762.00.00 | Transferência de Convênios dos Estados e do Distrito Federal e de Suas Entidades | 8.842.312 |

Quadro 3 - Receitas de Todas as Fontes, por Órgão e Unidade Orçamentária

R$ 1,00

PLDO - 2015, Anexo I, inciso III

| Código | Especificação | | Total |
|---|---|---|---|
| **1. Recursos Vinculados a Órgãos** | | | |
| **26.365** | **Hospital das Clínicas da Universidade Federal de Goiás** | | **121.714** |
| 250 | Recursos Próprios Não-Financeiros | | 121.714 |
| | *1600.05.01* | *Serviços Hospitalares* | *9.350* |
| | *1919.27.00* | *Multas e Juros Previstos em Contratos* | *112.364* |
| **26.366** | **Hospital Universitário Antonio Pedro** | | **384.658** |
| 250 | Recursos Próprios Não-Financeiros | | 384.658 |
| | *1600.50.00* | *Tarifas de Inscrição em Concursos e Processos Seletivos* | *274.000* |
| | *1990.99.00* | *Outras Receitas* | *110.658* |
| **26.367** | **Hospital Universitário da Universidade Federal de Juiz de Fora** | | **96.191** |
| 250 | Recursos Próprios Não-Financeiros | | 96.191 |
| | *1311.00.00* | *Aluguéis* | *10.991* |
| | *1600.21.00* | *Serviços de Hospedagem e Alimentação* | *85.200* |
| **26.368** | **Hospital Universitário da Universidade Federal de Minas Gerais** | | **19.491.484** |
| 250 | Recursos Próprios Não-Financeiros | | 9.755.484 |
| | *1311.00.00* | *Aluguéis* | *27.275* |
| | *1600.05.01* | *Serviços Hospitalares* | *9.082.468* |
| | *1600.13.00* | *Serviços Administrativos* | *21.408* |
| | *1600.20.01* | *Serviços de Consultoria, Assistência Técnica e Análise de Projetos - Aplicações Livres* | *259.669* |
| | *1600.22.00* | *Serviços de Estudos e Pesquisas* | *338.751* |
| | *1919.27.00* | *Multas e Juros Previstos em Contratos* | *25.913* |
| 280 | Recursos Próprios Financeiros | | 250.000 |
| | *1325.00.00* | *Remuneração de Depósitos Bancários* | *250.000* |
| 281 | Recursos de Convênios | | 9.486.000 |
| | *1762.00.00* | *Transferência de Convênios dos Estados e do Distrito Federal e de Suas Entidades* | *9.486.000* |
| **26.369** | **Hospital Universitário João de Barros Barreto** | | **177.418** |
| 250 | Recursos Próprios Não-Financeiros | | 141.300 |
| | *1600.16.00* | *Serviços Educacionais* | *134.000* |
| | *1600.50.00* | *Tarifas de Inscrição em Concursos e Processos Seletivos* | *7.300* |
| 280 | Recursos Próprios Financeiros | | 14.693 |
| | *1325.00.00* | *Remuneração de Depósitos Bancários* | *14.693* |
| 281 | Recursos de Convênios | | 21.425 |
| | *1764.00.00* | *Transferência de Convênios de Instituições Privadas* | *21.425* |
| **26.370** | **Hospital Universitário Betina Ferro Souza** | | **8.356** |
| 280 | Recursos Próprios Financeiros | | 8.356 |
| | *1325.00.00* | *Remuneração de Depósitos Bancários* | *8.356* |
| **26.372** | **Hospital de Clínicas da Universidade Federal do Paraná** | | **8.973.886** |
| 250 | Recursos Próprios Não-Financeiros | | 8.973.886 |
| | *1600.05.01* | *Serviços Hospitalares* | *8.899.976* |
| | *1600.13.00* | *Serviços Administrativos* | *73.910* |
| **26.373** | **Hospital das Clínicas da Universidade Federal de Pernambuco** | | **90.396** |
| 250 | Recursos Próprios Não-Financeiros | | 90.396 |
| | *1600.05.01* | *Serviços Hospitalares* | *90.396* |
| **26.374** | **Complexo Hospitalar e de Saúde da Universidade Federal do Rio Grande do Norte** | | **2.828.620** |
| 250 | Recursos Próprios Não-Financeiros | | 2.828.620 |
| | *1600.13.00* | *Serviços Administrativos* | *2.750.385* |
| | *1600.21.00* | *Serviços de Hospedagem e Alimentação* | *78.235* |
| **26.385** | **Hospital Universitário da Universidade Federal da Grande Dourados** | | **42.714.275** |
| 250 | Recursos Próprios Não-Financeiros | | 67.284 |
| | *1311.00.00* | *Aluguéis* | *20.580* |
| | *1600.21.00* | *Serviços de Hospedagem e Alimentação* | *39.204* |
| | *1922.99.00* | *Outras Restituições* | *7.500* |
| 281 | Recursos de Convênios | | 42.646.991 |
| | *1763.00.00* | *Transferência de Convênios dos Municípios e de Suas Entidades* | *42.553.991* |
| | *1764.00.00* | *Transferência de Convênios de Instituições Privadas* | *93.000* |
| **26.386** | **Hospital Universitário Polydoro Ernani de São Thiago** | | **11.959.454** |
| 250 | Recursos Próprios Não-Financeiros | | 11.959.454 |
| | *1600.05.01* | *Serviços Hospitalares* | *11.959.454* |
| **26.387** | **Hospital Universitário da Universidade Federal de Santa Maria** | | **236.802** |
| 250 | Recursos Próprios Não-Financeiros | | 236.802 |
| | *1600.01.01* | *Serviços de Comercialização de Medicamentos* | *20.555* |
| | *1600.05.01* | *Serviços Hospitalares* | *216.247* |
| **26.389** | **Hospital Universitário da Universidade Federal do Triângulo Mineiro** | | **4.928.799** |
| 250 | Recursos Próprios Não-Financeiros | | 98.474 |
| | *1600.05.01* | *Serviços Hospitalares* | *90.236* |
| | *1921.99.00* | *Outras Indenizações* | *8.238* |
| 280 | Recursos Próprios Financeiros | | 600.000 |
| | *1325.00.00* | *Remuneração de Depósitos Bancários* | *600.000* |

Quadro 3 - Receitas de Todas as Fontes, por Órgão e Unidade Orçamentária

R$ 1,00

PLDO - 2015, Anexo I, inciso III

| Código | Especificação | | Total |
|---|---|---|---|
| **1. Recursos Vinculados a Órgãos** | | | |
| 281 | Recursos de Convênios | | 4.230.325 |
| | 1763.00.00 | Transferência de Convênios dos Municípios e de Suas Entidades | 4.230.325 |
| **26.392** | **Hospital Getúlio Vargas** | | **40.050** |
| 250 | Recursos Próprios Não-Financeiros | | 40.050 |
| | 1311.00.00 | Aluguéis | 18.050 |
| | 1600.50.00 | Tarifas de Inscrição em Concursos e Processos Seletivos | 22.000 |
| **26.393** | **Hospital Universitário de Brasília** | | **87.873** |
| 250 | Recursos Próprios Não-Financeiros | | 87.873 |
| | 1600.05.01 | Serviços Hospitalares | 87.873 |
| **26.394** | **Hospital Universitário da Fundação Universidade do Maranhão** | | **834.764** |
| 250 | Recursos Próprios Não-Financeiros | | 834.764 |
| | 1600.50.00 | Tarifas de Inscrição em Concursos e Processos Seletivos | 600.000 |
| | 1919.99.00 | Outras Multas | 234.764 |
| **26.396** | **Hospital das Clínicas da Universidade Federal de Uberlândia** | | **10.337.580** |
| 250 | Recursos Próprios Não-Financeiros | | 38.159 |
| | 1919.27.00 | Multas e Juros Previstos em Contratos | 7.195 |
| | 1922.99.00 | Outras Restituições | 30.964 |
| 280 | Recursos Próprios Financeiros | | 401.450 |
| | 1325.00.00 | Remuneração de Depósitos Bancários | 401.450 |
| 281 | Recursos de Convênios | | 9.897.971 |
| | 1762.00.00 | Transferência de Convênios dos Estados e do Distrito Federal e de Suas Entidades | 7.965.971 |
| | 1763.00.00 | Transferência de Convênios dos Municípios e de Suas Entidades | 1.932.000 |
| **26.397** | **Hospital Júlio Muller** | | **4.152.958** |
| 250 | Recursos Próprios Não-Financeiros | | 4.044.946 |
| | 1600.05.01 | Serviços Hospitalares | 4.044.946 |
| 280 | Recursos Próprios Financeiros | | 108.012 |
| | 1325.00.00 | Remuneração de Depósitos Bancários | 108.012 |
| **26.399** | **Hospital Universitário da Fundação Universidade Federal do Piauí** | | **49.396** |
| 250 | Recursos Próprios Não-Financeiros | | 49.396 |
| | 1922.99.00 | Outras Restituições | 49.396 |
| **26.400** | **Hospital Universitário da Fundação Universidade Federal de Sergipe** | | **1.639.748** |
| 250 | Recursos Próprios Não-Financeiros | | 1.639.748 |
| | 1311.00.00 | Aluguéis | 108.937 |
| | 1600.05.01 | Serviços Hospitalares | 1.386.655 |
| | 1919.27.00 | Multas e Juros Previstos em Contratos | 5.330 |
| | 1922.99.00 | Outras Restituições | 138.826 |
| **26.401** | **Hospital Universitário Maria Pedrossian** | | **170.126** |
| 250 | Recursos Próprios Não-Financeiros | | 170.126 |
| | 1600.05.01 | Serviços Hospitalares | 55.126 |
| | 1600.13.00 | Serviços Administrativos | 115.000 |
| **26.402** | **Instituto Federal de Alagoas** | | **875.762** |
| 250 | Recursos Próprios Não-Financeiros | | 875.762 |
| | 1311.00.00 | Aluguéis | 124.387 |
| | 1315.30.00 | Taxa de Ocupação de Outros Imóveis | 6.357 |
| | 1333.01.00 | Receita de Concessão de Direito Real de Uso de Área Pública | 47.360 |
| | 1420.00.00 | Receita da Produção Animal e Derivados | 107.862 |
| | 1600.50.00 | Tarifas de Inscrição em Concursos e Processos Seletivos | 525.729 |
| | 1919.27.00 | Multas e Juros Previstos em Contratos | 62.007 |
| | 1919.99.00 | Outras Multas | 2.060 |
| **26.403** | **Instituto Federal do Amazonas** | | **2.799.467** |
| 250 | Recursos Próprios Não-Financeiros | | 2.799.467 |
| | 1311.00.00 | Aluguéis | 59.947 |
| | 1420.00.00 | Receita da Produção Animal e Derivados | 41.838 |
| | 1600.13.00 | Serviços Administrativos | 8.570 |
| | 1600.16.00 | Serviços Educacionais | 2.670 |
| | 1600.50.00 | Tarifas de Inscrição em Concursos e Processos Seletivos | 2.686.442 |
| **26.404** | **Instituto Federal Baiano** | | **1.261.233** |
| 250 | Recursos Próprios Não-Financeiros | | 1.261.233 |
| | 1311.00.00 | Aluguéis | 26.889 |
| | 1315.30.00 | Taxa de Ocupação de Outros Imóveis | 12.633 |
| | 1333.01.00 | Receita de Concessão de Direito Real de Uso de Área Pública | 8.116 |
| | 1410.00.00 | Receita da Produção Vegetal | 22.284 |
| | 1420.00.00 | Receita da Produção Animal e Derivados | 788.304 |
| | 1520.26.00 | Receita da Indústria de Produtos Alimentares | 153.244 |
| | 1600.13.00 | Serviços Administrativos | 57.647 |
| | 1600.21.00 | Serviços de Hospedagem e Alimentação | 40.106 |
| | 1600.50.00 | Tarifas de Inscrição em Concursos e Processos Seletivos | 114.567 |

Quadro 3 - Receitas de Todas as Fontes, por Órgão e Unidade Orçamentária

R$ 1,00

PLDO - 2015, Anexo I, inciso III

| Código | Especificação | | Total |
|---|---|---|---|
| **1. Recursos Vinculados a Órgãos** | | | |
| | 1921.99.00 | Outras Indenizações | 25.339 |
| | 1922.99.00 | Outras Restituições | 12.104 |
| **26.405** | **Instituto Federal do Ceará** | | **1.343.962** |
| 250 | Recursos Próprios Não-Financeiros | | 1.343.962 |
| | 1311.00.00 | Aluguéis | 137.202 |
| | 1315.30.00 | Taxa de Ocupação de Outros Imóveis | 10.934 |
| | 1333.01.00 | Receita de Concessão de Direito Real de Uso de Área Pública | 2.715 |
| | 1420.00.00 | Receita da Produção Animal e Derivados | 216.884 |
| | 1600.12.00 | Serviços Tecnológicos | 63.690 |
| | 1600.13.00 | Serviços Administrativos | 7.427 |
| | 1600.21.00 | Serviços de Hospedagem e Alimentação | 14.317 |
| | 1600.50.00 | Tarifas de Inscrição em Concursos e Processos Seletivos | 885.000 |
| | 1919.27.00 | Multas e Juros Previstos em Contratos | 5.793 |
| **26.406** | **Instituto Federal do Espírito Santo** | | **4.431.496** |
| 250 | Recursos Próprios Não-Financeiros | | 4.431.496 |
| | 1311.00.00 | Aluguéis | 473.221 |
| | 1312.00.00 | Arrendamentos | 173.678 |
| | 1315.20.00 | Taxa de Ocupação de Imóveis Funcionais e Próprios Nacionais Residenciais | 67.249 |
| | 1333.01.00 | Receita de Concessão de Direito Real de Uso de Área Pública | 16.654 |
| | 1410.00.00 | Receita da Produção Vegetal | 161.160 |
| | 1420.00.00 | Receita da Produção Animal e Derivados | 484.515 |
| | 1520.26.00 | Receita da Indústria de Produtos Alimentares | 513.904 |
| | 1600.13.00 | Serviços Administrativos | 173.307 |
| | 1600.16.00 | Serviços Educacionais | 2.163.891 |
| | 1600.17.00 | Serviços Agropecuários | 11.114 |
| | 1600.21.00 | Serviços de Hospedagem e Alimentação | 176.939 |
| | 1600.50.00 | Tarifas de Inscrição em Concursos e Processos Seletivos | 9.956 |
| | 1919.99.00 | Outras Multas | 1.479 |
| | 1921.06.00 | Indenizações por Danos Causados ao Patrimônio Público | 1.270 |
| | 1990.99.00 | Outras Receitas | 3.159 |
| **26.407** | **Instituto Federal Goiano** | | **1.640.275** |
| 250 | Recursos Próprios Não-Financeiros | | 1.640.275 |
| | 1410.00.00 | Receita da Produção Vegetal | 49.005 |
| | 1420.00.00 | Receita da Produção Animal e Derivados | 596.041 |
| | 1520.26.00 | Receita da Indústria de Produtos Alimentares | 52.374 |
| | 1600.12.00 | Serviços Tecnológicos | 5.238 |
| | 1600.13.00 | Serviços Administrativos | 8.549 |
| | 1600.16.00 | Serviços Educacionais | 9.329 |
| | 1600.21.00 | Serviços de Hospedagem e Alimentação | 135.248 |
| | 1600.50.00 | Tarifas de Inscrição em Concursos e Processos Seletivos | 782.301 |
| | 1919.27.00 | Multas e Juros Previstos em Contratos | 2.190 |
| **26.408** | **Instituto Federal do Maranhão** | | **4.290.793** |
| 250 | Recursos Próprios Não-Financeiros | | 4.290.793 |
| | 1311.00.00 | Aluguéis | 22.560 |
| | 1312.00.00 | Arrendamentos | 59.774 |
| | 1315.30.00 | Taxa de Ocupação de Outros Imóveis | 5.279 |
| | 1410.00.00 | Receita da Produção Vegetal | 15.774 |
| | 1420.00.00 | Receita da Produção Animal e Derivados | 81.318 |
| | 1600.13.00 | Serviços Administrativos | 11.440 |
| | 1600.16.00 | Serviços Educacionais | 51.704 |
| | 1600.21.00 | Serviços de Hospedagem e Alimentação | 31.700 |
| | 1600.50.00 | Tarifas de Inscrição em Concursos e Processos Seletivos | 4.003.456 |
| | 1919.27.00 | Multas e Juros Previstos em Contratos | 1.154 |
| | 7312.00.00 | Arrendamentos - Operações Intra-Orçamentárias | 6.634 |
| **26.409** | **Instituto Federal de Minas Gerais** | | **3.538.606** |
| 250 | Recursos Próprios Não-Financeiros | | 3.068.064 |
| | 1311.00.00 | Aluguéis | 89.779 |
| | 1315.30.00 | Taxa de Ocupação de Outros Imóveis | 37.158 |
| | 1333.01.00 | Receita de Concessão de Direito Real de Uso de Área Pública | 4.270 |
| | 1410.00.00 | Receita da Produção Vegetal | 25.366 |
| | 1420.00.00 | Receita da Produção Animal e Derivados | 391.892 |
| | 1490.00.00 | Outras Receitas Agropecuárias | 1.925 |
| | 1520.26.00 | Receita da Indústria de Produtos Alimentares | 461.194 |
| | 1600.13.00 | Serviços Administrativos | 213.160 |
| | 1600.16.00 | Serviços Educacionais | 46.148 |
| | 1600.17.00 | Serviços Agropecuários | 12.256 |
| | 1600.21.00 | Serviços de Hospedagem e Alimentação | 439.890 |

Quadro 3 - Receitas de Todas as Fontes, por Órgão e Unidade Orçamentária

R$ 1,00

PLDO - 2015, Anexo I, inciso III

| Código | Especificação | Total |
|---|---|---|
| **1. Recursos Vinculados a Órgãos** | | |
| | 1600.50.00 Tarifas de Inscrição em Concursos e Processos Seletivos | 1.333.584 |
| | 1919.27.00 Multas e Juros Previstos em Contratos | 2.190 |
| | 2219.00.00 Alienação de Outros Bens Móveis | 9.252 |
| 280 | Recursos Próprios Financeiros | 292.452 |
| | 1325.00.00 Remuneração de Depósitos Bancários | 292.452 |
| 281 | Recursos de Convênios | 178.090 |
| | 1763.00.00 Transferência de Convênios dos Municípios e de Suas Entidades | 178.090 |
| **26.410** | **Instituto Federal do Norte de Minas Gerais** | **985.050** |
| 250 | Recursos Próprios Não-Financeiros | 985.050 |
| | 1311.00.00 Aluguéis | 16.084 |
| | 1333.01.00 Receita de Concessão de Direito Real de Uso de Área Pública | 46.140 |
| | 1410.00.00 Receita da Produção Vegetal | 46.481 |
| | 1420.00.00 Receita da Produção Animal e Derivados | 278.839 |
| | 1490.00.00 Outras Receitas Agropecuárias | 2.472 |
| | 1520.26.00 Receita da Indústria de Produtos Alimentares | 175.821 |
| | 1600.13.00 Serviços Administrativos | 3.564 |
| | 1600.21.00 Serviços de Hospedagem e Alimentação | 74.328 |
| | 1600.50.00 Tarifas de Inscrição em Concursos e Processos Seletivos | 340.000 |
| | 2214.00.00 Alienação de Animais Reprodutores e Matrizes | 1.321 |
| **26.411** | **Instituto Federal do Sudeste de Minas Gerais** | **2.492.494** |
| 250 | Recursos Próprios Não-Financeiros | 2.442.112 |
| | 1311.00.00 Aluguéis | 69.401 |
| | 1315.30.00 Taxa de Ocupação de Outros Imóveis | 27.664 |
| | 1410.00.00 Receita da Produção Vegetal | 25.233 |
| | 1420.00.00 Receita da Produção Animal e Derivados | 554.818 |
| | 1520.26.00 Receita da Indústria de Produtos Alimentares | 531.547 |
| | 1600.12.00 Serviços Tecnológicos | 28.192 |
| | 1600.13.00 Serviços Administrativos | 6.359 |
| | 1600.16.00 Serviços Educacionais | 8.577 |
| | 1600.21.00 Serviços de Hospedagem e Alimentação | 267.000 |
| | 1600.50.00 Tarifas de Inscrição em Concursos e Processos Seletivos | 902.352 |
| | 1919.27.00 Multas e Juros Previstos em Contratos | 17.614 |
| | 7311.00.00 Aluguéis - Operações Intraorçamentárias | 3.355 |
| 280 | Recursos Próprios Financeiros | 50.382 |
| | 1325.00.00 Remuneração de Depósitos Bancários | 50.382 |
| **26.412** | **Instituto Federal do Sul de Minas Gerais** | **3.962.418** |
| 250 | Recursos Próprios Não-Financeiros | 3.708.381 |
| | 1311.00.00 Aluguéis | 44.988 |
| | 1315.30.00 Taxa de Ocupação de Outros Imóveis | 6.031 |
| | 1333.01.00 Receita de Concessão de Direito Real de Uso de Área Pública | 72.105 |
| | 1410.00.00 Receita da Produção Vegetal | 194.512 |
| | 1420.00.00 Receita da Produção Animal e Derivados | 774.182 |
| | 1520.26.00 Receita da Indústria de Produtos Alimentares | 925.339 |
| | 1600.12.00 Serviços Tecnológicos | 317.642 |
| | 1600.13.00 Serviços Administrativos | 23.528 |
| | 1600.16.00 Serviços Educacionais | 2.574 |
| | 1600.21.00 Serviços de Hospedagem e Alimentação | 168.005 |
| | 1600.50.00 Tarifas de Inscrição em Concursos e Processos Seletivos | 1.159.208 |
| | 1921.06.00 Indenizações por Danos Causados ao Patrimônio Público | 20.267 |
| 280 | Recursos Próprios Financeiros | 254.037 |
| | 1325.00.00 Remuneração de Depósitos Bancários | 254.037 |
| **26.413** | **Instituto Federal do Triangulo Mineiro** | **1.689.738** |
| 250 | Recursos Próprios Não-Financeiros | 1.502.552 |
| | 1315.30.00 Taxa de Ocupação de Outros Imóveis | 7.961 |
| | 1333.01.00 Receita de Concessão de Direito Real de Uso de Área Pública | 35.802 |
| | 1410.00.00 Receita da Produção Vegetal | 35.011 |
| | 1420.00.00 Receita da Produção Animal e Derivados | 335.559 |
| | 1490.00.00 Outras Receitas Agropecuárias | 1.069 |
| | 1520.26.00 Receita da Indústria de Produtos Alimentares | 6.942 |
| | 1600.13.00 Serviços Administrativos | 25.277 |
| | 1600.21.00 Serviços de Hospedagem e Alimentação | 318.769 |
| | 1600.50.00 Tarifas de Inscrição em Concursos e Processos Seletivos | 733.500 |
| | 1919.99.00 Outras Multas | 2.662 |
| 280 | Recursos Próprios Financeiros | 187.186 |
| | 1325.00.00 Remuneração de Depósitos Bancários | 187.186 |
| **26.414** | **Instituto Federal do Mato Grosso** | **3.783.476** |
| 250 | Recursos Próprios Não-Financeiros | 3.689.494 |

Quadro 3 - Receitas de Todas as Fontes, por Órgão e Unidade Orçamentária

R$ 1,00

PLDO - 2015, Anexo I, inciso III

| Código | Especificação | Total |
|---|---|---|
| **1. Recursos Vinculados a Órgãos** | | |
| | 1311.00.00 Aluguéis | 297.484 |
| | 1312.00.00 Arrendamentos | 952.299 |
| | 1315.30.00 Taxa de Ocupação de Outros Imóveis | 70.501 |
| | 1390.00.00 Outras Receitas Patrimoniais | 14.482 |
| | 1410.00.00 Receita da Produção Vegetal | 2.048 |
| | 1420.00.00 Receita da Produção Animal e Derivados | 58.879 |
| | 1600.13.00 Serviços Administrativos | 148.685 |
| | 1600.22.00 Serviços de Estudos e Pesquisas | 56.446 |
| | 1600.50.00 Tarifas de Inscrição em Concursos e Processos Seletivos | 1.992.227 |
| | 1600.99.00 Outros Serviços | 8.577 |
| | 1918.01.00 Multas e Juros de Mora de Aluguel | 3.303 |
| | 1921.06.00 Indenizações por Danos Causados ao Patrimônio Público | 2.424 |
| | 1922.99.00 Outras Restituições | 82.139 |
| 280 | Recursos Próprios Financeiros | 93.982 |
| | 1325.00.00 Remuneração de Depósitos Bancários | 93.982 |
| **26.415** | **Instituto Federal do Mato Grosso do Sul** | **201.815** |
| 250 | Recursos Próprios Não-Financeiros | 201.815 |
| | 1311.00.00 Aluguéis | 16.982 |
| | 1600.13.00 Serviços Administrativos | 16.028 |
| | 1600.50.00 Tarifas de Inscrição em Concursos e Processos Seletivos | 168.805 |
| **26.416** | **Instituto Federal do Pará** | **1.911.477** |
| 250 | Recursos Próprios Não-Financeiros | 1.911.477 |
| | 1311.00.00 Aluguéis | 69.600 |
| | 1315.30.00 Taxa de Ocupação de Outros Imóveis | 8.033 |
| | 1410.00.00 Receita da Produção Vegetal | 3.000 |
| | 1420.00.00 Receita da Produção Animal e Derivados | 40.000 |
| | 1600.16.00 Serviços Educacionais | 1.332.158 |
| | 1600.21.00 Serviços de Hospedagem e Alimentação | 44.137 |
| | 1600.50.00 Tarifas de Inscrição em Concursos e Processos Seletivos | 403.811 |
| | 1918.99.00 Outras Multas e Juros de Mora | 2.130 |
| | 1921.06.00 Indenizações por Danos Causados ao Patrimônio Público | 8.608 |
| **26.417** | **Instituto Federal da Paraíba** | **5.006.497** |
| 250 | Recursos Próprios Não-Financeiros | 5.006.497 |
| | 1311.00.00 Aluguéis | 34.571 |
| | 1312.00.00 Arrendamentos | 42.229 |
| | 1333.01.00 Receita de Concessão de Direito Real de Uso de Área Pública | 14.884 |
| | 1600.11.04 Certificação de Produtos e Serviços | 16.890 |
| | 1600.12.00 Serviços Tecnológicos | 6.895 |
| | 1600.13.00 Serviços Administrativos | 14.705 |
| | 1600.50.00 Tarifas de Inscrição em Concursos e Processos Seletivos | 4.876.323 |
| **26.418** | **Instituto Federal de Pernambuco** | **2.661.490** |
| 250 | Recursos Próprios Não-Financeiros | 2.010.836 |
| | 1311.00.00 Aluguéis | 95.995 |
| | 1315.30.00 Taxa de Ocupação de Outros Imóveis | 62.914 |
| | 1410.00.00 Receita da Produção Vegetal | 1.252 |
| | 1420.00.00 Receita da Produção Animal e Derivados | 107.051 |
| | 1600.13.00 Serviços Administrativos | 95.522 |
| | 1600.21.00 Serviços de Hospedagem e Alimentação | 32.602 |
| | 1600.50.00 Tarifas de Inscrição em Concursos e Processos Seletivos | 1.565.000 |
| | 1919.27.00 Multas e Juros Previstos em Contratos | 50.500 |
| 280 | Recursos Próprios Financeiros | 650.654 |
| | 1325.00.00 Remuneração de Depósitos Bancários | 650.654 |
| **26.419** | **Instituto Federal do Rio Grande do Sul** | **1.603.212** |
| 250 | Recursos Próprios Não-Financeiros | 1.603.212 |
| | 1311.00.00 Aluguéis | 69.151 |
| | 1315.20.00 Taxa de Ocupação de Imóveis Funcionais e Próprios Nacionais Residenciais | 13.572 |
| | 1410.00.00 Receita da Produção Vegetal | 348.639 |
| | 1420.00.00 Receita da Produção Animal e Derivados | 308.694 |
| | 1520.26.00 Receita da Indústria de Produtos Alimentares | 20.882 |
| | 1520.27.00 Receita da Indústria de Bebidas e Destilados | 32.500 |
| | 1600.13.00 Serviços Administrativos | 2.593 |
| | 1600.21.00 Serviços de Hospedagem e Alimentação | 40.319 |
| | 1600.50.00 Tarifas de Inscrição em Concursos e Processos Seletivos | 733.365 |
| | 1918.01.00 Multas e Juros de Mora de Aluguel | 1.387 |
| | 1919.99.00 Outras Multas | 22.200 |
| | 7312.00.00 Arrendamentos - Operações Intra-Orçamentárias | 9.910 |
| **26.420** | **Instituto Federal Farroupilha** | **2.446.811** |

Quadro 3 - Receitas de Todas as Fontes, por Órgão e Unidade Orçamentária

R$ 1,00

PLDO - 2015, Anexo I, inciso III

| Código | Especificação | | Total |
|---|---|---|---|
| **1. Recursos Vinculados a Órgãos** | | | |
| 250 | Recursos Próprios Não-Financeiros | | 2.344.191 |
| | 1311.00.00 | Aluguéis | 108.010 |
| | 1315.30.00 | Taxa de Ocupação de Outros Imóveis | 13.514 |
| | 1410.00.00 | Receita da Produção Vegetal | 173.591 |
| | 1420.00.00 | Receita da Produção Animal e Derivados | 226.378 |
| | 1520.26.00 | Receita da Indústria de Produtos Alimentares | 83.807 |
| | 1600.13.00 | Serviços Administrativos | 1.806 |
| | 1600.21.00 | Serviços de Hospedagem e Alimentação | 35.772 |
| | 1600.50.00 | Tarifas de Inscrição em Concursos e Processos Seletivos | 1.690.734 |
| | 1922.99.00 | Outras Restituições | 6.197 |
| | 1990.99.00 | Outras Receitas | 4.382 |
| 280 | Recursos Próprios Financeiros | | 102.620 |
| | 1325.00.00 | Remuneração de Depósitos Bancários | 102.620 |
| **26.421** | **Instituto Federal de Rondônia** | | **1.020.128** |
| 250 | Recursos Próprios Não-Financeiros | | 1.020.128 |
| | 1311.00.00 | Aluguéis | 44.062 |
| | 1315.30.00 | Taxa de Ocupação de Outros Imóveis | 2.241 |
| | 1410.00.00 | Receita da Produção Vegetal | 22.976 |
| | 1420.00.00 | Receita da Produção Animal e Derivados | 69.327 |
| | 1600.21.00 | Serviços de Hospedagem e Alimentação | 119.216 |
| | 1600.50.00 | Tarifas de Inscrição em Concursos e Processos Seletivos | 762.306 |
| **26.422** | **Instituto Federal Catarinense** | | **1.708.074** |
| 250 | Recursos Próprios Não-Financeiros | | 1.708.074 |
| | 1311.00.00 | Aluguéis | 58.157 |
| | 1315.20.00 | Taxa de Ocupação de Imóveis Funcionais e Próprios Nacionais Residenciais | 20.846 |
| | 1410.00.00 | Receita da Produção Vegetal | 14.410 |
| | 1420.00.00 | Receita da Produção Animal e Derivados | 560.468 |
| | 1600.13.00 | Serviços Administrativos | 167.937 |
| | 1600.16.00 | Serviços Educacionais | 54.180 |
| | 1600.21.00 | Serviços de Hospedagem e Alimentação | 397.719 |
| | 1600.50.00 | Tarifas de Inscrição em Concursos e Processos Seletivos | 389.719 |
| | 1990.99.00 | Outras Receitas | 44.638 |
| **26.423** | **Instituto Federal de Sergipe** | | **2.505.646** |
| 250 | Recursos Próprios Não-Financeiros | | 2.505.646 |
| | 1311.00.00 | Aluguéis | 5.144 |
| | 1315.30.00 | Taxa de Ocupação de Outros Imóveis | 3.090 |
| | 1420.00.00 | Receita da Produção Animal e Derivados | 8.232 |
| | 1600.16.00 | Serviços Educacionais | 10.943 |
| | 1600.50.00 | Tarifas de Inscrição em Concursos e Processos Seletivos | 2.275.577 |
| | 1919.27.00 | Multas e Juros Previstos em Contratos | 20.978 |
| | 2215.00.00 | Alienação de Veículos | 125.192 |
| | 2216.00.00 | Alienação de Móveis e Utensílios | 35.000 |
| | 2217.00.00 | Alienação de Equipamentos | 21.490 |
| **26.424** | **Instituto Federal do Tocantins** | | **1.508.783** |
| 250 | Recursos Próprios Não-Financeiros | | 1.440.920 |
| | 1311.00.00 | Aluguéis | 45.361 |
| | 1410.00.00 | Receita da Produção Vegetal | 11.437 |
| | 1420.00.00 | Receita da Produção Animal e Derivados | 242.206 |
| | 1520.26.00 | Receita da Indústria de Produtos Alimentares | 41.693 |
| | 1600.13.00 | Serviços Administrativos | 332.352 |
| | 1600.16.00 | Serviços Educacionais | 58.643 |
| | 1600.21.00 | Serviços de Hospedagem e Alimentação | 14.665 |
| | 1600.50.00 | Tarifas de Inscrição em Concursos e Processos Seletivos | 683.753 |
| | 1990.99.00 | Outras Receitas | 10.810 |
| 280 | Recursos Próprios Financeiros | | 67.863 |
| | 1325.00.00 | Remuneração de Depósitos Bancários | 67.863 |
| **26.425** | **Instituto Federal do Acre** | | **674.872** |
| 250 | Recursos Próprios Não-Financeiros | | 674.872 |
| | 1600.50.00 | Tarifas de Inscrição em Concursos e Processos Seletivos | 674.872 |
| **26.426** | **Instituto Federal do Amapá** | | **310.369** |
| 250 | Recursos Próprios Não-Financeiros | | 310.369 |
| | 1311.00.00 | Aluguéis | 4.756 |
| | 1315.30.00 | Taxa de Ocupação de Outros Imóveis | 2.167 |
| | 1600.50.00 | Tarifas de Inscrição em Concursos e Processos Seletivos | 303.446 |
| **26.427** | **Instituto Federal da Bahia** | | **3.637.147** |
| 250 | Recursos Próprios Não-Financeiros | | 3.625.777 |
| | 1311.00.00 | Aluguéis | 320.268 |

Quadro 3 - Receitas de Todas as Fontes, por Órgão e Unidade Orçamentária

R$ 1,00

PLDO - 2015, Anexo I, inciso III

| Código | Especificação | | Total |
|---|---|---|---|
| **1. Recursos Vinculados a Órgãos** | | | |
| | 1600.13.00 | Serviços Administrativos | 7.138 |
| | 1600.50.00 | Tarifas de Inscrição em Concursos e Processos Seletivos | 3.297.082 |
| | 1918.01.00 | Multas e Juros de Mora de Aluguel | 1.289 |
| 280 | Recursos Próprios Financeiros | | 11.370 |
| | 1325.00.00 | Remuneração de Depósitos Bancários | 11.370 |
| **26.428** | **Instituto Federal de Brasília** | | **243.769** |
| 250 | Recursos Próprios Não-Financeiros | | 170.393 |
| | 1410.00.00 | Receita da Produção Vegetal | 7.250 |
| | 1420.00.00 | Receita da Produção Animal e Derivados | 32.250 |
| | 1600.13.00 | Serviços Administrativos | 12.115 |
| | 1600.21.00 | Serviços de Hospedagem e Alimentação | 29.742 |
| | 1600.50.00 | Tarifas de Inscrição em Concursos e Processos Seletivos | 22.589 |
| | 1922.99.00 | Outras Restituições | 66.447 |
| 280 | Recursos Próprios Financeiros | | 73.376 |
| | 1325.00.00 | Remuneração de Depósitos Bancários | 73.376 |
| **26.429** | **Instituto Federal de Goiás** | | **845.324** |
| 250 | Recursos Próprios Não-Financeiros | | 845.324 |
| | 1311.00.00 | Aluguéis | 5.336 |
| | 1315.30.00 | Taxa de Ocupação de Outros Imóveis | 61.797 |
| | 1600.13.00 | Serviços Administrativos | 9.973 |
| | 1600.16.00 | Serviços Educacionais | 16.004 |
| | 1600.50.00 | Tarifas de Inscrição em Concursos e Processos Seletivos | 750.000 |
| | 1922.99.00 | Outras Restituições | 2.214 |
| **26.430** | **Instituto Federal do Sertão Pernambucano** | | **393.526** |
| 250 | Recursos Próprios Não-Financeiros | | 393.526 |
| | 1311.00.00 | Aluguéis | 24.899 |
| | 1410.00.00 | Receita da Produção Vegetal | 22.134 |
| | 1420.00.00 | Receita da Produção Animal e Derivados | 27.310 |
| | 1600.13.00 | Serviços Administrativos | 4.179 |
| | 1600.16.00 | Serviços Educacionais | 57.881 |
| | 1600.21.00 | Serviços de Hospedagem e Alimentação | 18.256 |
| | 1600.50.00 | Tarifas de Inscrição em Concursos e Processos Seletivos | 238.867 |
| **26.431** | **Instituto Federal do Piauí** | | **4.417.530** |
| 250 | Recursos Próprios Não-Financeiros | | 4.417.530 |
| | 1600.13.00 | Serviços Administrativos | 179.913 |
| | 1600.16.00 | Serviços Educacionais | 4.233.553 |
| | 1600.50.00 | Tarifas de Inscrição em Concursos e Processos Seletivos | 4.064 |
| **26.432** | **Instituto Federal do Paraná** | | **5.891.822** |
| 250 | Recursos Próprios Não-Financeiros | | 3.612.741 |
| | 1315.30.00 | Taxa de Ocupação de Outros Imóveis | 107.094 |
| | 1600.16.00 | Serviços Educacionais | 1.372.137 |
| | 1600.50.00 | Tarifas de Inscrição em Concursos e Processos Seletivos | 2.117.302 |
| | 1918.99.00 | Outras Multas e Juros de Mora | 7.033 |
| | 1990.99.00 | Outras Receitas | 9.175 |
| 280 | Recursos Próprios Financeiros | | 559.081 |
| | 1325.00.00 | Remuneração de Depósitos Bancários | 559.081 |
| 281 | Recursos de Convênios | | 1.720.000 |
| | 1761.00.00 | Transferências de Convênios da União e de Suas Entidades | 691.000 |
| | 1762.00.00 | Transferência de Convênios dos Estados e do Distrito Federal e de Suas Entidades | 229.000 |
| | 1763.00.00 | Transferência de Convênios dos Municípios e de Suas Entidades | 400.000 |
| | 1764.00.00 | Transferência de Convênios de Instituições Privadas | 400.000 |
| **26.433** | **Instituto Federal do Rio de Janeiro** | | **6.063.804** |
| 250 | Recursos Próprios Não-Financeiros | | 1.088.157 |
| | 1311.00.00 | Aluguéis | 8.905 |
| | 1315.30.00 | Taxa de Ocupação de Outros Imóveis | 6.579 |
| | 1333.01.00 | Receita de Concessão de Direito Real de Uso de Área Pública | 2.714 |
| | 1410.00.00 | Receita da Produção Vegetal | 7.931 |
| | 1420.00.00 | Receita da Produção Animal e Derivados | 222.718 |
| | 1600.21.00 | Serviços de Hospedagem e Alimentação | 14.310 |
| | 1600.50.00 | Tarifas de Inscrição em Concursos e Processos Seletivos | 825.000 |
| 281 | Recursos de Convênios | | 4.975.647 |
| | 1761.00.00 | Transferências de Convênios da União e de Suas Entidades | 4.975.647 |
| **26.434** | **Instituto Federal Fluminense** | | **2.008.342** |
| 250 | Recursos Próprios Não-Financeiros | | 2.008.342 |
| | 1311.00.00 | Aluguéis | 175.146 |
| | 1410.00.00 | Receita da Produção Vegetal | 26.092 |
| | 1420.00.00 | Receita da Produção Animal e Derivados | 165.033 |

Quadro 3 - Receitas de Todas as Fontes, por Órgão e Unidade Orçamentária

R$ 1,00

PLDO - 2015, Anexo I, inciso III

| Código | Especificação | | Total |
|---|---|---|---|
| **1. Recursos Vinculados a Órgãos** | | | |
| | 1600.21.00 | Serviços de Hospedagem e Alimentação | 82.841 |
| | 1600.50.00 | Tarifas de Inscrição em Concursos e Processos Seletivos | 1.559.230 |
| **26.435** | **Instituto Federal do Rio Grande do Norte** | | **4.609.096** |
| 250 | Recursos Próprios Não-Financeiros | | 4.609.096 |
| | 1311.00.00 | Aluguéis | 392.159 |
| | 1410.00.00 | Receita da Produção Vegetal | 4.838 |
| | 1420.00.00 | Receita da Produção Animal e Derivados | 71.300 |
| | 1600.13.00 | Serviços Administrativos | 443.953 |
| | 1600.16.00 | Serviços Educacionais | 3.299.652 |
| | 1919.27.00 | Multas e Juros Previstos em Contratos | 31.187 |
| | 1921.06.00 | Indenizações por Danos Causados ao Patrimônio Público | 8.699 |
| | 1922.99.00 | Outras Restituições | 3.526 |
| | 2215.00.00 | Alienação de Veículos | 353.782 |
| **26.436** | **Instituto Federal Sul-rio-grandense** | | **848.408** |
| 250 | Recursos Próprios Não-Financeiros | | 848.408 |
| | 1311.00.00 | Aluguéis | 206.468 |
| | 1315.20.00 | Taxa de Ocupação de Imóveis Funcionais e Próprios Nacionais Residenciais | 6.756 |
| | 1600.01.03 | Serviços de Comercialização e Distribuição de Produtos Agropecuários | 201.841 |
| | 1600.13.00 | Serviços Administrativos | 30.264 |
| | 1600.16.00 | Serviços Educacionais | 5.716 |
| | 1600.50.00 | Tarifas de Inscrição em Concursos e Processos Seletivos | 365.560 |
| | 1918.01.00 | Multas e Juros de Mora de Aluguel | 3.028 |
| | 1919.27.00 | Multas e Juros Previstos em Contratos | 24.677 |
| | 1921.06.00 | Indenizações por Danos Causados ao Patrimônio Público | 1.461 |
| | 7311.00.00 | Aluguéis - Operações Intraorçamentárias | 2.637 |
| **26.437** | **Instituto Federal de Roraima** | | **88.433** |
| 250 | Recursos Próprios Não-Financeiros | | 88.433 |
| | 1311.00.00 | Aluguéis | 38.624 |
| | 1600.50.00 | Tarifas de Inscrição em Concursos e Processos Seletivos | 49.809 |
| **26.438** | **Instituto Federal de Santa Catarina** | | **1.477.551** |
| 250 | Recursos Próprios Não-Financeiros | | 1.477.551 |
| | 1311.00.00 | Aluguéis | 246.616 |
| | 1600.50.00 | Tarifas de Inscrição em Concursos e Processos Seletivos | 990.071 |
| | 1918.01.00 | Multas e Juros de Mora de Aluguel | 3.005 |
| | 1919.99.00 | Outras Multas | 69.198 |
| | 1922.99.00 | Outras Restituições | 168.661 |
| **26.439** | **Instituto Federal de São Paulo** | | **2.082.082** |
| 250 | Recursos Próprios Não-Financeiros | | 1.920.490 |
| | 1312.00.00 | Arrendamentos | 161.369 |
| | 1600.13.00 | Serviços Administrativos | 66.039 |
| | 1600.50.00 | Tarifas de Inscrição em Concursos e Processos Seletivos | 1.675.000 |
| | 1918.02.00 | Multas e Juros de Mora de Arrendamentos | 1.384 |
| | 1919.27.00 | Multas e Juros Previstos em Contratos | 10.534 |
| | 1921.06.00 | Indenizações por Danos Causados ao Patrimônio Público | 3.276 |
| | 1922.99.00 | Outras Restituições | 2.888 |
| 280 | Recursos Próprios Financeiros | | 161.592 |
| | 1325.00.00 | Remuneração de Depósitos Bancários | 161.592 |
| **26.440** | **Universidade Federal da Fronteira Sul - UFFS** | | **3.476.033** |
| 250 | Recursos Próprios Não-Financeiros | | 3.476.033 |
| | 1311.00.00 | Aluguéis | 38.465 |
| | 1315.30.00 | Taxa de Ocupação de Outros Imóveis | 30.456 |
| | 1600.16.00 | Serviços Educacionais | 1.520 |
| | 1600.21.00 | Serviços de Hospedagem e Alimentação | 2.817.744 |
| | 1600.50.00 | Tarifas de Inscrição em Concursos e Processos Seletivos | 571.420 |
| | 1919.27.00 | Multas e Juros Previstos em Contratos | 8.358 |
| | 1922.99.00 | Outras Restituições | 8.070 |
| **26.441** | **Universidade Federal do Oeste do Pará - UFOPA** | | **2.076.915** |
| 250 | Recursos Próprios Não-Financeiros | | 2.068.769 |
| | 1600.13.00 | Serviços Administrativos | 948.577 |
| | 1600.50.00 | Tarifas de Inscrição em Concursos e Processos Seletivos | 925.672 |
| | 1919.27.00 | Multas e Juros Previstos em Contratos | 194.520 |
| 280 | Recursos Próprios Financeiros | | 8.146 |
| | 1325.00.00 | Remuneração de Depósitos Bancários | 8.146 |
| **26.442** | **Universidade da Integração Internacional da Lusofonia Afro-Brasileira** | | **560.959** |
| 250 | Recursos Próprios Não-Financeiros | | 560.959 |
| | 1311.00.00 | Aluguéis | 47.509 |
| | 1600.21.00 | Serviços de Hospedagem e Alimentação | 331.050 |

Quadro 3 - Receitas de Todas as Fontes, por Órgão e Unidade Orçamentária

R$ 1,00

PLDO - 2015, Anexo I, inciso III

| Código | Especificação | | Total |
|---|---|---|---|
| **1. Recursos Vinculados a Órgãos** | | | |
| | 1600.50.00 | Tarifas de Inscrição em Concursos e Processos Seletivos | 182.400 |
| **26.443** | **Empresa Brasileira de Serviços Hospitalares - EBSERH** | | **717.544.431** |
| 250 | Recursos Próprios Não-Financeiros | | 715.670.239 |
| | 1600.05.01 | Serviços Hospitalares | 690.670.239 |
| | 1600.50.00 | Tarifas de Inscrição em Concursos e Processos Seletivos | 25.000.000 |
| 280 | Recursos Próprios Financeiros | | 1.874.192 |
| | 1325.00.00 | Remuneração de Depósitos Bancários | 1.874.192 |
| **26.447** | **Universidade Federal do Oeste da Bahia** | | **1.570.000** |
| 250 | Recursos Próprios Não-Financeiros | | 1.570.000 |
| | 1311.00.00 | Aluguéis | 120.000 |
| | 1600.13.00 | Serviços Administrativos | 25.000 |
| | 1600.50.00 | Tarifas de Inscrição em Concursos e Processos Seletivos | 1.350.000 |
| | 1919.27.00 | Multas e Juros Previstos em Contratos | 75.000 |
| **26.449** | **Universidade Federal do Cariri** | | **1.667.893** |
| 250 | Recursos Próprios Não-Financeiros | | 1.667.893 |
| | 1311.00.00 | Aluguéis | 24.000 |
| | 1600.21.00 | Serviços de Hospedagem e Alimentação | 193.893 |
| | 1600.50.00 | Tarifas de Inscrição em Concursos e Processos Seletivos | 1.450.000 |
| **28.000** | **Ministério do Desenvolvimento, Indústria e Comércio Exterior** | | **2.475.361.885** |
| 174 | Taxas e Multas pelo Exercício do Poder de Polícia e Multas Provenientes de Processos Judiciais | | 527.965.828 |
| 186 | Outras Receitas Vinculadas | | 588.399.996 |
| 250 | Recursos Próprios Não-Financeiros | | 1.127.181.321 |
| 280 | Recursos Próprios Financeiros | | 231.814.740 |
| **28.101** | **Ministério do Desenvolvimento, Indústria e Comércio Exterior** | | **588.399.996** |
| 186 | Outras Receitas Vinculadas | | 588.399.996 |
| | 1918.11.00 | Multas e Juros de Mora da Receita dos Direitos "Antidumping" e dos Direitos Compensatórios | 1.372.020 |
| | 1990.07.00 | Receita de Direitos "Antidumping" e dos Direitos Compensatórios | 587.027.976 |
| **28.202** | **Instituto Nacional de Metrologia, Qualidade e Tecnologia - Inmetro** | | **891.773.230** |
| 250 | Recursos Próprios Não-Financeiros | | 838.859.167 |
| | 1312.00.00 | Arrendamentos | 960.328 |
| | 1600.11.01 | Serviços de Metrologia Legal e Certificatória Delegada | 511.911.377 |
| | 1600.11.02 | Serviços de Metrologia Científica e Industrial | 2.301.590 |
| | 1600.11.03 | Serviços de Metrologia Legal | 3.780.051 |
| | 1600.11.04 | Certificação de Produtos e Serviços | 30.493.044 |
| | 1600.13.00 | Serviços Administrativos | 1.297.944 |
| | 1600.14.00 | Serviços de Inspeção e Fiscalização | 601.661 |
| | 1600.99.00 | Outros Serviços | 722.136 |
| | 1915.99.01 | Outras Multas e Juros de Mora da Dívida Ativa de Outras Receitas - Principal | 13.744 |
| | 1918.99.00 | Outras Multas e Juros de Mora | 102.181 |
| | 1919.01.00 | Multas Previstas na Legislação de Metrologia | 235.381.261 |
| | 1919.27.00 | Multas e Juros Previstos em Contratos | 21.041 |
| | 1919.99.00 | Outras Multas | 7.594 |
| | 1921.06.00 | Indenizações por Danos Causados ao Patrimônio Público | 56.679 |
| | 1922.99.00 | Outras Restituições | 3.797.863 |
| | 1932.99.01 | Receita da Dívida Ativa Não-Tributária de Outras Receitas - Principal | 45.340.332 |
| | 2215.00.00 | Alienação de Veículos | 1.660.428 |
| | 2216.00.00 | Alienação de Móveis e Utensílios | 3.862 |
| | 2217.00.00 | Alienação de Equipamentos | 3.431 |
| | 2219.00.00 | Alienação de Outros Bens Móveis | 19.102 |
| | 7600.11.01 | Metrologia legal e Certificatória Delegada - Operações Intraorçamentárias | 287.574 |
| | 7600.11.02 | Metrologia Científica e Industrial - Operações Intraorçamentárias | 9.757 |
| | 7600.11.04 | Certificação de Produtos e Serviços - Operações intraorçamentárias | 86.187 |
| 280 | Recursos Próprios Financeiros | | 52.914.063 |
| | 1325.00.00 | Remuneração de Depósitos Bancários | 52.914.063 |
| **28.203** | **Instituto Nacional da Propriedade Industrial - INPI** | | **324.109.375** |
| 250 | Recursos Próprios Não-Financeiros | | 286.567.391 |
| | 1315.20.00 | Taxa de Ocupação de Imóveis Funcionais e Próprios Nacionais Residenciais | 60.600 |
| | 1600.01.02 | Serviços de Comercialização de Livros, Periódicos, Materiais Escolares e Publicidade | 1.949.323 |
| | 1600.23.01 | Serviços de Patentes | 154.213.202 |
| | 1600.23.02 | Serviços de Registro de Marcas | 119.406.619 |
| | 1600.23.03 | Serviços de Transferência de Tecnologia | 3.887.701 |
| | 1600.23.04 | Serviços de Registro de Indicações Geográficas | 12.925 |
| | 1600.23.05 | Serviços de Registro de Programas de Computador | 429.880 |
| | 1600.23.06 | Serviços de Registro de Desenho Industrial | 4.428.090 |
| | 1600.23.07 | Serviços de Proteção das Topografias de Circuitos Integrados | 1.376 |
| | 1600.23.08 | Serviços de Remessa de Depósitos Oficiais | 871.961 |

Quadro 3 - Receitas de Todas as Fontes, por Órgão e Unidade Orçamentária

R$ 1,00

PLDO - 2015, Anexo I, inciso III

| Código | Especificação | Total |
|---|---|---|
| **1. Recursos Vinculados a Órgãos** | | |
| | 1600.25.00 Serviços de Informações Científicas e Tecnológicas | 16.859 |
| | 1600.99.00 Outros Serviços | 473.480 |
| | 1919.27.00 Multas e Juros Previstos em Contratos | 85.307 |
| | 1922.07.00 Recuperação de Despesas de Exercícios Anteriores | 53.427 |
| | 1932.99.01 Receita da Dívida Ativa Não-Tributária de Outras Receitas - Principal | 9.820 |
| | 1990.99.00 Outras Receitas | 1.654 |
| | 7600.13.00 Serviços Administrativos - Operações Intraorçamentárias | 3.915 |
| | 7600.23.01 Serviços de Patentes - Operações Intra-orçamentárias | 623.683 |
| | 7600.23.02 Serviços de Registro de Marcas - Operações Intraorçamentárias | 26.282 |
| | 7600.23.05 Serviços de Registro de Programas de Computador - Operações Intra-orçamentárias | 8.303 |
| | 7600.23.06 Serviços de Registro de Desenho Industrial | 2.984 |
| 280 | Recursos Próprios Financeiros | 37.541.984 |
| | 1325.00.00 Remuneração de Depósitos Bancários | 37.277.509 |
| | 2300.80.01 Amortização de Financiamentos de Bens | 264.475 |
| **28.233** | **Superintendência da Zona Franca de Manaus - SUFRAMA** | **534.549.272** |
| 174 | Taxas e Multas pelo Exercício do Poder de Polícia e Multas Provenientes de Processos Judiciais | 527.965.828 |
| | 1121.22.00 Taxa de Serviços Administrativos | 527.929.421 |
| | 1931.99.01 Receita da Dívida Ativa de Outros Tributos - Principal | 36.407 |
| 250 | Recursos Próprios Não-Financeiros | 1.754.763 |
| | 1311.00.00 Aluguéis | 4.696 |
| | 1315.30.00 Taxa de Ocupação de Outros Imóveis | 14.030 |
| | 1600.19.00 Serviços Recreativos e Culturais | 862.460 |
| | 1919.27.00 Multas e Juros Previstos em Contratos | 1.153 |
| | 2224.00.00 Alienação de Imóveis Rurais | 86.257 |
| | 2225.00.00 Alienação de Imóveis Urbanos | 786.167 |
| 280 | Recursos Próprios Financeiros | 4.828.681 |
| | 1325.00.00 Remuneração de Depósitos Bancários | 4.828.681 |
| **28.904** | **Fundo de Garantia para Promoção da Competitividade - FGPC** | **136.530.012** |
| 280 | Recursos Próprios Financeiros | 136.530.012 |
| | 1325.00.00 Remuneração de Depósitos Bancários | 133.172.112 |
| | 1600.02.99 Outros Serviços Financeiros | 3.357.900 |
| **29.000** | **Defensoria Pública da União** | **2.100.000** |
| 157 | Receitas de Honorários de Advogados | 2.100.000 |
| **29.101** | **Defensoria Pública da União** | **2.100.000** |
| 157 | Receitas de Honorários de Advogados | 2.100.000 |
| | 1990.02.01 Receita de Honorários de Advogados | 2.100.000 |
| **30.000** | **Ministério da Justiça** | **1.735.232.768** |
| 118 | Contribuições sobre Concursos de Prognósticos | 284.169.460 |
| 139 | Alienação de Bens Apreendidos | 18.319.035 |
| 150 | Recursos Próprios Não-Financeiros | 62.134.933 |
| 174 | Taxas e Multas pelo Exercício do Poder de Polícia e Multas Provenientes de Processos Judiciais | 1.138.975.671 |
| 175 | Taxas por Serviços Públicos | 22.028.959 |
| 180 | Recursos Próprios Financeiros | 197.190.698 |
| 181 | Recursos de Convênios | 10.000.000 |
| 195 | Doações de Entidades Internacionais | 2.400.000 |
| 250 | Recursos Próprios Não-Financeiros | 14.012 |
| **30.101** | **Ministério da Justiça** | **106.187** |
| 150 | Recursos Próprios Não-Financeiros | 5.395 |
| | 1919.27.00 Multas e Juros Previstos em Contratos | 5.395 |
| 180 | Recursos Próprios Financeiros | 100.792 |
| | 1325.00.00 Remuneração de Depósitos Bancários | 100.792 |
| **30.103** | **Arquivo Nacional** | **171.537** |
| 150 | Recursos Próprios Não-Financeiros | 171.537 |
| | 1600.01.02 Serviços de Comercialização de Livros, Periódicos, Materiais Escolares e Publicidade | 12.383 |
| | 1600.13.00 Serviços Administrativos | 159.154 |
| **30.107** | **Departamento de Polícia Rodoviária Federal** | **398.254.739** |
| 150 | Recursos Próprios Não-Financeiros | 10.316.805 |
| | 1600.13.00 Serviços Administrativos | 2.528.073 |
| | 1919.27.00 Multas e Juros Previstos em Contratos | 353.546 |
| | 1919.99.00 Outras Multas | 2.629.933 |
| | 1921.06.00 Indenizações por Danos Causados ao Patrimônio Público | 38.781 |
| | 2215.00.00 Alienação de Veículos | 4.726.616 |
| | 2216.00.00 Alienação de Móveis e Utensílios | 26.676 |
| | 2217.00.00 Alienação de Equipamentos | 13.180 |
| 174 | Taxas e Multas pelo Exercício do Poder de Polícia e Multas Provenientes de Processos Judiciais | 387.937.934 |
| | 1919.15.00 Multas Previstas na Legislação de Trânsito | 387.937.934 |

Quadro 3 - Receitas de Todas as Fontes, por Órgão e Unidade Orçamentária

R$ 1,00

PLDO - 2015, Anexo I, inciso III

| Código | Especificação | Total |
|---|---|---|
| **1. Recursos Vinculados a Órgãos** | | |
| **30.108** | **Departamento de Polícia Federal** | **603.432.305** |
| 150 | Recursos Próprios Não-Financeiros | 26.186.441 |
| *1311.00.00* | *Aluguéis* | *264.723* |
| *1600.50.00* | *Tarifas de Inscrição em Concursos e Processos Seletivos* | *22.400.000* |
| *1915.99.02* | *Parcelamentos - Outras Multas e Juros de Mora da Dívida Ativa de Outras Receitas* | *1.346* |
| *1919.27.00* | *Multas e Juros Previstos em Contratos* | *863.506* |
| *1919.99.00* | *Outras Multas* | *1.121* |
| *2215.00.00* | *Alienação de Veículos* | *2.655.745* |
| 174 | Taxas e Multas pelo Exercício do Poder de Polícia e Multas Provenientes de Processos Judiciais | 567.245.864 |
| *1121.03.00* | *Taxa de Controle e Fiscalização de Produtos Químicos* | *19.658.191* |
| *1121.04.01* | *Taxa do Departamento de Polícia Federal - Segurança Privada* | *49.341.546* |
| *1121.04.02* | *Taxa do Departamento de Polícia Federal - Sistema Nacional de Armas* | *12.906.519* |
| *1121.05.00* | *Taxas de Migração* | *450.689.257* |
| *1919.36.00* | *Multa de Segurança Privada* | *17.812.379* |
| *1919.50.00* | *Multas por Auto de Infração* | *1.108.481* |
| *1919.53.00* | *Multas Decorrentes de Serviços de Migração* | *15.723.721* |
| *1919.99.00* | *Outras Multas* | *5.770* |
| 181 | Recursos de Convênios | 10.000.000 |
| *1764.00.00* | *Transferência de Convênios de Instituições Privadas* | *10.000.000* |
| **30.202** | **Fundação Nacional do Índio - FUNAI** | **2.414.012** |
| 195 | Doações de Entidades Internacionais | 2.400.000 |
| *1740.00.00* | *Transferências do Exterior* | *2.400.000* |
| 250 | Recursos Próprios Não-Financeiros | 14.012 |
| *1600.13.00* | *Serviços Administrativos* | *10.656* |
| *1922.99.00* | *Outras Restituições* | *3.356* |
| **30.211** | **Conselho Administrativo de Defesa Econômica** | **22.496.938** |
| 150 | Recursos Próprios Não-Financeiros | 467.979 |
| *1600.13.00* | *Serviços Administrativos* | *418.884* |
| *1990.99.00* | *Outras Receitas* | *49.095* |
| 175 | Taxas por Serviços Públicos | 22.028.959 |
| *1122.12.01* | *Emolumentos e Custas de Apreciação de Atos e Contratos* | *22.028.959* |
| **30.905** | **Fundo de Defesa de Direitos Difusos** | **169.047.074** |
| 118 | Contribuições sobre Concursos de Prognósticos | 59.530 |
| *1210.17.00* | *Contribuição sobre a Receita de Sorteios Realizados por Entidades Filantrópicas* | *45.708* |
| *1912.36.00* | *Multas e Juros de Mora da Contribuição sobre a Receita de Sorteios Realizados por Entidades* | *13.822* |
| 150 | Recursos Próprios Não-Financeiros | 495.215 |
| *1915.99.02* | *Parcelamentos - Outras Multas e Juros de Mora da Dívida Ativa de Outras Receitas* | *45.626* |
| *1932.99.01* | *Receita da Dívida Ativa Não-Tributária de Outras Receitas - Principal* | *202.220* |
| *1932.99.02* | *Parcelamentos - Receita da Dívida Ativa Não-Tributária de Outras Receitas* | *95.490* |
| *1990.99.00* | *Outras Receitas* | *151.879* |
| 174 | Taxas e Multas pelo Exercício do Poder de Polícia e Multas Provenientes de Processos Judiciais | 165.461.278 |
| *1919.26.01* | *Multas Previstas na Legislação sobre Defesa dos Direitos Difusos Trabalhistas* | *4.619.260* |
| *1919.26.02* | *Multas Previstas na Legislação sobre Defesa dos Direitos Difusos - Outros* | *151.862.203* |
| *1919.99.00* | *Outras Multas* | *8.979.815* |
| 180 | Recursos Próprios Financeiros | 3.031.051 |
| *1325.00.00* | *Remuneração de Depósitos Bancários* | *3.031.051* |
| **30.907** | **Fundo Penitenciário Nacional - FUNPEN** | **504.258.086** |
| 118 | Contribuições sobre Concursos de Prognósticos | 284.109.930 |
| *1210.17.00* | *Contribuição sobre a Receita de Sorteios Realizados por Entidades Filantrópicas* | *137.156* |
| *1210.18.01* | *Contribuição sobre a Receita da Loteria Federal* | *6.547.973* |
| *1210.18.02* | *Contribuição sobre a Receita de Loterias Esportivas* | *2.289.373* |
| *1210.18.04* | *Contribuição sobre a Receita de Loterias de Números* | *264.699.217* |
| *1210.18.05* | *Contribuição sobre a Receita da Loteria Instantânea* | *3.592.660* |
| *1210.18.08* | *Contribuição Sobre a Receita de Concurso de Prognóstico Específico Destinado ao Desenvolvimento da Prática Desportiva - Modalidade Futebol (Timemania)* | *6.802.075* |
| *1912.36.00* | *Multas e Juros de Mora da Contribuição sobre a Receita de Sorteios Realizados por Entidades* | *41.476* |
| 150 | Recursos Próprios Não-Financeiros | 12.950.374 |
| *1600.13.00* | *Serviços Administrativos* | *1.445* |
| *1600.50.00* | *Tarifas de Inscrição em Concursos e Processos Seletivos* | *3.200.000* |
| *1915.99.02* | *Parcelamentos - Outras Multas e Juros de Mora da Dívida Ativa de Outras Receitas* | *31.148* |
| *1918.12.00* | *Multas e Juros de Mora da Receita Decorrente de Bens Apreendidos* | *15.657* |
| *1918.99.00* | *Outras Multas e Juros de Mora* | *23.397* |
| *1919.27.00* | *Multas e Juros Previstos em Contratos* | *111.267* |
| *1932.99.01* | *Receita da Dívida Ativa Não-Tributária de Outras Receitas - Principal* | *2.197.103* |
| *1932.99.02* | *Parcelamentos - Receita da Dívida Ativa Não-Tributária de Outras Receitas* | *34.976* |
| *1990.05.10* | *Receita de Bens e Valores Alienados em Favor da União* | *4.157.519* |
| *1990.99.00* | *Outras Receitas* | *3.177.862* |

Quadro 3 - Receitas de Todas as Fontes, por Órgão e Unidade Orçamentária

R$ 1,00

*PLDO - 2015, Anexo I, inciso III*

| Código | Especificação | Total |
|---|---|---|
| ***1. Recursos Vinculados a Órgãos*** | | |
| **174** | **Taxas e Multas pelo Exercício do Poder de Polícia e Multas Provenientes de Processos Judiciais** | 13.138.927 |
| *1919.32.10* | ***Multas Decorrentes de Sentenças Penais Condenatórias*** | *8.519.183* |
| *1919.33.00* | ***Multa de Quebra de Fiança*** | *4.619.744* |
| **180** | **Recursos Próprios Financeiros** | 194.058.855 |
| *1325.00.00* | ***Remuneração de Depósitos Bancários*** | *194.058.855* |
| **30.912** | **Fundo Nacional Antidrogas** | **35.051.890** |
| **139** | **Alienação de Bens Apreendidos** | 18.319.035 |
| *1918.12.00* | ***Multas e Juros de Mora da Receita Decorrente de Bens Apreendidos*** | *1.351* |
| *1990.03.04* | ***Receita de Alienação de Bens Apreendidos Associados ao Tráfico Ilícito de Entorpecentes e Drogas*** | *18.317.684* |
| **150** | **Recursos Próprios Não-Financeiros** | 11.541.187 |
| *1919.99.00* | ***Outras Multas*** | *210.679* |
| *1990.03.02* | ***Receita de Alienação de Bens Apreendidos*** | *10.901.514* |
| *1990.99.00* | ***Outras Receitas*** | *428.994* |
| **174** | **Taxas e Multas pelo Exercício do Poder de Polícia e Multas Provenientes de Processos Judiciais** | 5.191.668 |
| *1121.03.00* | ***Taxa de Controle e Fiscalização de Produtos Químicos*** | *4.914.548* |
| *1919.50.00* | ***Multas por Auto de Infração*** | *277.120* |
| **32.000** | **Ministério de Minas e Energia** | **3.385.178.893** |
| **129** | Recursos de Concessões e Permissões | 336.783.680 |
| **134** | Compensações Financeiras pela Utilização de Recursos Hídricos | 80.578.832 |
| **141** | Compensações Financeiras pela Exploração de Recursos Minerais | 225.036.001 |
| **148** | Operações de Crédito Externas - em Moeda | 19.338.406 |
| **150** | Recursos Próprios Não-Financeiros | 506.799.018 |
| **172** | Outras Contribuições Econômicas | 213.022.856 |
| **174** | Taxas e Multas pelo Exercício do Poder de Polícia e Multas Provenientes de Processos Judiciais | 724.098.818 |
| **186** | Outras Receitas Vinculadas | 840.000.000 |
| **250** | Recursos Próprios Não-Financeiros | 436.821.282 |
| **281** | Recursos de Convênios | 2.700.000 |
| **32.101** | **Ministério de Minas e Energia** | **819.739.112** |
| **134** | **Compensações Financeiras pela Utilização de Recursos Hídricos** | 80.578.832 |
| *1340.01.00* | ***Utilização de Recursos Hídricos - Itaipu*** | *15.407.633* |
| *1340.02.00* | ***Utilização de Recursos Hídricos - Demais Empresas*** | *65.171.199* |
| **148** | **Operações de Crédito Externas - em Moeda** | 19.338.406 |
| *2123.00.00* | ***Operações de Crédito Externas - Contratuais*** | *19.338.406* |
| **150** | **Recursos Próprios Não-Financeiros** | 506.799.018 |
| *1919.27.00* | ***Multas e Juros Previstos em Contratos*** | *33.445* |
| *1990.18.00* | ***Receita de Reserva Global de Reversão*** | *506.765.573* |
| **172** | **Outras Contribuições Econômicas** | 213.022.856 |
| *1220.24.00* | ***Contribuição sobre a Receita das Concessionárias e Permissionárias de Energia Elétrica*** | *212.505.552* |
| *1912.34.00* | ***Multas e Juros de Mora da Contribuição sobre a Receita das Concessionárias de Energia Elétrica*** | *517.304* |
| **32.202** | **Companhia de Pesquisa de Recursos Minerais - CPRM** | **4.217.395** |
| **250** | **Recursos Próprios Não-Financeiros** | 1.517.395 |
| *1600.05.03* | ***Serviços Radiológicos e Laboratoriais*** | *1.130.895* |
| *1600.11.05* | ***Serviços de Informação Tecnológica*** | *29.514* |
| *1600.13.00* | ***Serviços Administrativos*** | *1.418* |
| *1600.28.00* | ***Serviços de Geoprocessamento*** | *276.341* |
| *1922.99.00* | ***Outras Restituições*** | *10.752* |
| *2217.00.00* | ***Alienação de Equipamentos*** | *68.475* |
| **281** | **Recursos de Convênios** | 2.700.000 |
| *1762.00.00* | ***Transferência de Convênios dos Estados e do Distrito Federal e de Suas Entidades*** | *2.700.000* |
| **32.263** | **Departamento Nacional de Produção Mineral - DNPM** | **383.641.034** |
| **129** | **Recursos de Concessões e Permissões** | 117.783.680 |
| *1332.03.00* | ***Receita de Outorga de Direitos de Exploração e Pesquisa Mineral*** | *117.783.680* |
| **141** | **Compensações Financeiras pela Exploração de Recursos Minerais** | 225.036.001 |
| *1340.03.00* | ***Compensação Financeira com a Exploração de Recursos Minerais*** | *224.069.862* |
| *1932.21.01* | ***Receita da Dívida Ativa da Exploração de Recursos Minerais*** | *966.139* |
| **174** | **Taxas e Multas pelo Exercício do Poder de Polícia e Multas Provenientes de Processos Judiciais** | 19.499.793 |
| *1915.04.00* | ***Multas e Juros de Mora da Receita da Dívida Ativa das Multas Previstas na Legislação Minerária*** | *2.789* |
| *1919.52.00* | ***Multas Previstas na Legislação Minerária*** | *13.277.292* |
| *1932.21.04* | ***Receita da Dívida Ativa das Multas Previstas na Legislação Minerária*** | *6.219.712* |
| **250** | **Recursos Próprios Não-Financeiros** | 21.321.560 |
| *1600.01.02* | ***Serviços de Comercialização de Livros, Periódicos, Materiais Escolares e Publicidade*** | *318.116* |
| *1600.14.00* | ***Serviços de Inspeção e Fiscalização*** | *1.710.396* |
| *1600.32.00* | ***Serviços de Cadastro da Atividade Mineral*** | *14.460.005* |
| *1600.56.00* | ***Certificação e Homologação da Atividade Mineral*** | *4.709.589* |
| *1921.99.00* | ***Outras Indenizações*** | *6.136* |
| *1932.21.05* | ***Receita da Dívida Ativa dos Serviços de Inspeção e Fiscalização da Atividade Mineral*** | *86.729* |

Quadro 3 - Receitas de Todas as Fontes, por Órgão e Unidade Orçamentária

R$ 1,00

PLDO - 2015, Anexo I, inciso III

| Código | Especificação | | Total |
|---|---|---|---|
| **1. Recursos Vinculados a Órgãos** | | | |
| | 7922.99.00 | Outras Restituições - Operações Intra-Orçamentárias | 30.589 |
| **32.265** | **Agência Nacional do Petróleo, Gás Natural e Biocombustíveis - ANP** | | **705.842.890** |
| 129 | Recursos de Concessões e Permissões | | 219.000.000 |
| | 1332.01.02 | Pagamento pela Retenção de Área para Exploração ou Produção | 219.000.000 |
| 174 | Taxas e Multas pelo Exercício do Poder de Polícia e Multas Provenientes de Processos Judiciais | | 78.578.094 |
| | 1915.18.00 | Multas e Juros de Mora da Receita da Dívida Ativa das Multas Previstas na Legislação sobre Lubrificantes e Combustíveis | 4.264.268 |
| | 1919.13.00 | Multas Previstas na Legislação sobre Lubrificantes e Combustíveis | 43.420.710 |
| | 1932.34.00 | Receita da Dívida Ativa das Multas Previstas na Legislação sobre Lubrificantes e Combustíveis | 30.893.116 |
| 250 | Recursos Próprios Não-Financeiros | | 408.264.796 |
| | 1600.25.00 | Serviços de Informações Científicas e Tecnológicas | 408.264.796 |
| **32.266** | **Agência Nacional de Energia Elétrica - ANEEL** | | **1.466.100.227** |
| 174 | Taxas e Multas pelo Exercício do Poder de Polícia e Multas Provenientes de Processos Judiciais | | 626.020.931 |
| | 1121.16.00 | Taxa de Fiscalização de Serviços de Energia Elétrica | 398.432.308 |
| | 1919.34.00 | Multas Previstas em Lei por Infrações no Setor de Energia elétrica | 227.588.623 |
| 186 | Outras Receitas Vinculadas | | 840.000.000 |
| | 1333.05.00 | Receita da Cessão de Uso de Bens da União | 840.000.000 |
| 250 | Recursos Próprios Não-Financeiros | | 79.296 |
| | 1919.27.00 | Multas e Juros Previstos em Contratos | 33.558 |
| | 1919.99.00 | Outras Multas | 45.738 |
| **32.314** | **Empresa de Pesquisa Energética - EPE** | | **5.638.235** |
| 250 | Recursos Próprios Não-Financeiros | | 5.638.235 |
| | 1919.99.00 | Outras Multas | 638.235 |
| | 1922.99.00 | Outras Restituições | 5.000.000 |
| **33.000** | **Ministério da Previdência Social** | | **393.623.119.917** |
| 100 | Recursos Ordinários | | 18.166.370.000 |
| 118 | Contribuições sobre Concursos de Prognósticos | | 471.753.201 |
| 148 | Operações de Crédito Externas - em Moeda | | 5.899.584 |
| 150 | Recursos Próprios Não-Financeiros | | 207.562.240 |
| 154 | Recursos do Regime Geral de Previdência Social | | 374.179.300.686 |
| 174 | Taxas e Multas pelo Exercício do Poder de Polícia e Multas Provenientes de Processos Judiciais | | 52.374.716 |
| 180 | Recursos Próprios Financeiros | | 102.086.202 |
| 250 | Recursos Próprios Não-Financeiros | | 337.249.111 |
| 280 | Recursos Próprios Financeiros | | 100.524.177 |
| **33.101** | **Ministério da Previdência Social** | | **5.899.584** |
| 148 | Operações de Crédito Externas - em Moeda | | 5.899.584 |
| | 1600.02.99 | Outros Serviços Financeiros | 5.899.584 |
| **33.201** | **Instituto Nacional do Seguro Social** | | **909.489.475** |
| 118 | Contribuições sobre Concursos de Prognósticos | | 471.753.201 |
| | 1210.18.01 | Contribuição sobre a Receita da Loteria Federal | 28.037.791 |
| | 1210.18.04 | Contribuição sobre a Receita de Loterias de Números | 422.998.348 |
| | 1210.18.05 | Contribuição sobre a Receita da Loteria Instantânea | 18.449.704 |
| | 1210.18.08 | Contribuição Sobre a Receita de Concurso de Prognóstico Específico Destinado ao Desenvolvimento da Prática Desportiva - Modalidade Futebol (Timemania) | 2.267.358 |
| 250 | Recursos Próprios Não-Financeiros | | 337.249.111 |
| | 1322.00.01 | Dividendos | 644.194 |
| | 1361.02.00 | Receita de Cessão do Direito de Operacionalização da Folha de Pagamento de Benefícios | 263.408.666 |
| | 1600.13.00 | Serviços Administrativos | 65.397.598 |
| | 1919.27.00 | Multas e Juros Previstos em Contratos | 7.635.547 |
| | 1921.06.00 | Indenizações por Danos Causados ao Patrimônio Público | 23.035 |
| | 1990.05.20 | Receita de Reversão de Garantias em Favor da União | 115.262 |
| | 1990.99.00 | Outras Receitas | 24.809 |
| 280 | Recursos Próprios Financeiros | | 100.487.163 |
| | 1325.00.00 | Remuneração de Depósitos Bancários | 100.442.163 |
| | 2570.00.00 | Receita Auferida por Detentores de Títulos do Tesouro Nacional Resgatados | 45.000 |
| **33.206** | **Superintendência Nacional de Previdência Complementar** | | **52.411.730** |
| 174 | Taxas e Multas pelo Exercício do Poder de Polícia e Multas Provenientes de Processos Judiciais | | 52.374.716 |
| | 1121.11.00 | Taxa de Fiscalização e Controle da Previdência Complementar - TAFIC | 51.956.292 |
| | 1911.34.00 | Multas e Juros de Mora Taxa de Fiscalização dos Mercados de Seguro, da Capitalização e da Previdência Complementar Aberta e Fechada | 17.143 |
| | 1915.20.02 | Multas e Juros de Mora da Receita da Dívida Ativa do Auto de Infração no âmbito do Regime de Previdência Complementar Fechada | 111.037 |
| | 1919.49.00 | Multas Previstas na Legislação sobre Regime de Previdência Privada Complementar | 290.244 |
| 280 | Recursos Próprios Financeiros | | 37.014 |
| | 1325.00.00 | Remuneração de Depósitos Bancários | 37.014 |
| **33.904** | **Fundo do Regime Geral de Previdência Social** | | **392.655.319.128** |
| 100 | Recursos Ordinários | | 18.166.370.000 |

Quadro 3 - Receitas de Todas as Fontes, por Órgão e Unidade Orçamentária

R$ 1,00

PLDO - 2015, Anexo I, inciso III

| Código | Especificação | | Total |
|---|---|---|---|
| **1. Recursos Vinculados a Órgãos** | | | |
| | 7950.00.00 | Receitas Decorrentes de Compensações ao RGPS - Operações Intraorçamentárias | 18.166.370.000 |
| 150 | Recursos Próprios Não-Financeiros | | 207.562.240 |
| | 1311.00.00 | Aluguéis | 12.865.224 |
| | 1315.20.00 | Taxa de Ocupação de Imóveis Funcionais e Próprios Nacionais Residenciais | 1.057.598 |
| | 1918.01.00 | Multas e Juros de Mora de Aluguel | 28.525 |
| | 1918.08.00 | Multas e Juros de Mora da Taxa de Ocupação | 1.079 |
| | 1918.99.00 | Outras Multas e Juros de Mora | 4.224 |
| | 1921.06.00 | Indenizações por Danos Causados ao Patrimônio Público | 1.002 |
| | 1922.07.00 | Recuperação de Despesas de Exercícios Anteriores | 35.041.295 |
| | 1922.99.00 | Outras Restituições | 2.251.060 |
| | 2225.00.00 | Alienação de Imóveis Urbanos | 156.312.233 |
| 154 | Recursos do Regime Geral de Previdência Social | | 374.179.300.686 |
| | 1210.30.01 | Contribuição Previdenciária do Segurado Obrigatório - Contribuinte Individual | 7.972.743.326 |
| | 1210.30.02 | Contribuição do Segurado Assalariado | 70.202.156.199 |
| | 1210.30.03 | Contribuição Previdenciária da Empresa sobre Segurado Assalariado | 130.288.116.937 |
| | 1210.30.04 | Contribuição Previdenciária da Empresa Optante pelo SIMPLES | 34.487.319.280 |
| | 1210.30.05 | Contribuição Previdenciária sobre Espetáculo Desportivo | 145.074.003 |
| | 1210.30.06 | Contribuição Previdenciária sobre a Produção Rural | 4.214.916.896 |
| | 1210.30.07 | Contribuição Previdenciária em Regime de Parcelamento de Débitos - RGPS | 3.707.142.736 |
| | 1210.30.08 | Contribuição Previdenciária para o Seguro de Acidente do Trabalho | 18.608.251.763 |
| | 1210.30.09 | Contribuição Previdenciária sobre Reclamatória Trabalhista | 2.984.864.587 |
| | 1210.30.11 | Contribuição Previdenciária do Segurado Obrigatório - Empresário | 568.291 |
| | 1210.30.12 | Contribuição Previdenciária do Segurado Facultativo | 1.810.389.055 |
| | 1210.30.13 | Contribuição Previdenciária do Segurado Especial | 9.521.607 |
| | 1210.30.14 | Contribuição Previdenciária do Segurado Obrigatório - Empregado Doméstico | 3.518.770.718 |
| | 1210.30.15 | Contribuição Previdenciária dos Órgãos do Poder Público | 36.028.221.337 |
| | 1210.30.16 | Contribuição Previdenciária das Entidades Filantrópicas | 3.475.199.528 |
| | 1210.30.17 | Contribuição Previdenciária - Retenção sobre Nota Fiscal - Sub-rogação | 30.717.235.442 |
| | 1210.30.21 | Contribuição Previdenciária na Forma de Depósito Judicial, Recursal e Custas Judiciais | 1.324.628.265 |
| | 1210.30.23 | Receita de Parcelamentos - Contribuição dos Empregadores e Trabalhadores para a Seguridade Social | 523.114.212 |
| | 1210.30.24 | Contribuição Previdenciária da Empresa sobre o Segurado Assalariado Incidente sobre a Receita Bruta | 17.720.218.599 |
| | 1210.30.99 | Outras Contribuições Previdenciárias | 438.813.040 |
| | 1912.30.01 | Multas e Juros de Mora da Contribuição Previdenciária do Segurado Obrigatório - Contribuinte | 39.648.579 |
| | 1912.30.02 | Multas e Juros de Mora da Contribuição Previdenciária do Segurado Assalariado | 440.206.672 |
| | 1912.30.03 | Multas e Juros de Mora da Contribuição Previdenciária da Empresa sobre Segurado Assalariado | 591.483.101 |
| | 1912.30.04 | Multas e Juros de Mora da Contribuição Previdenciária da Empresa Optante pelo SIMPLES | 618.262.175 |
| | 1912.30.05 | Multas e Juros de Mora da Contribuição Previdenciária sobre Espetáculo Desportivo | 298.597 |
| | 1912.30.06 | Multas e Juros de Mora da Contribuição Previdenciária sobre Produção Rural | 12.908.301 |
| | 1912.30.07 | Multas e Juros de Mora da Contribuição Previdenciária em Regime de Parcelamento de Débitos | 138.210.291 |
| | 1912.30.08 | Multas e Juros de Mora da Contribuição Previdenciária para o Seguro de Acidente do Trabalho | 95.894.828 |
| | 1912.30.09 | Multas e Juros de Mora da Contribuição Previdenciária sobre Reclamatória Trabalhista | 43.198.986 |
| | 1912.30.12 | Multas e Juros de Mora da Contribuição Previdenciária do Segurado Facultativo | 397.900 |
| | 1912.30.13 | Multas e Juros de Mora da Contribuição Previdenciária do Segurado Especial | 3.019 |
| | 1912.30.14 | Multas e Juros de Mora da Contribuição Previdenciária do Segurado Obrigatório - Empregado | 1.527.841 |
| | 1912.30.15 | Multas e Juros de Mora da Contribuição Previdenciária dos Órgãos do Poder Público | 300.253.047 |
| | 1912.30.16 | Multas e Juros de Mora da Contribuição Previdenciária das Entidades Filantrópicas | 29.461.480 |
| | 1912.30.17 | Multas e Juros de Mora da Contribuição Previdenciária - Retenção sobre Nota Fiscal - Sub-rogação | 247.855.533 |
| | 1912.30.21 | Multas e Juros de Mora da Contribuição Previdenciária na Forma de Depósito Judicial, Recursal e Custas Judiciais | 242.362 |
| | 1912.30.24 | Multa e Juros de Mora da Contribuição Previdenciária da Empresa sobre o Segurado Assalariado Incidente sobre a Receita Bruta | 77.450.847 |
| | 1912.30.99 | Multas e Juros de Mora de Outras Contribuições Previdenciárias | 33.388.080 |
| | 1914.04.01 | Multas e Juros de Mora da Dívida Ativa da Contribuição Previdenciária do Segurado Obrigatório - Contribuinte Individual | 338.799 |
| | 1914.04.02 | Multas e Juros de Mora da Dívida Ativa da Contribuição Previdenciária do Segurado Assalariado | 34.734.268 |
| | 1914.04.03 | Multas e Juros de Mora da Dívida Ativa da Contribuição Previdenciária da Empresa sobre o Segurado Assalariado | 67.008.904 |
| | 1914.04.04 | Multas e Juros de Mora da Dívida Ativa da Contribuição Previdenciária da Empresa Optante pelo | 45.802.227 |
| | 1914.04.05 | Multas e Juros de Mora da Dívida Ativa da Contribuição Previdenciária sobre Espetáculo Desportivo | 3.011.494 |
| | 1914.04.08 | Multas e Juros de Mora da Dívida Ativa da Contribuição Previdenciária para o Seguro de Acidente do | 8.588.137 |
| | 1914.04.11 | Multas e Juros de Mora da Dívida Ativa da Contribuição Previdenciária do Segurado Obrigatório - | 71.682 |
| | 1914.04.13 | Multas e Juros de Mora da Dívida Ativa da Contribuição Previdenciária do Segurado Especial | 27.824 |
| | 1914.04.14 | Multas e Juros de Mora da Dívida Ativa da Contribuição Previdenciária do Segurado Obrigatório - Empregado Doméstico | 55.034 |
| | 1914.04.15 | Multas e Juros de Mora da Dívida Ativa da Contribuição Previdenciária dos Órgãos do Poder Público | 4.227.820 |
| | 1914.04.99 | Multas e Juros de Mora da Dívida Ativa de Outras Contribuições Previdenciárias | 12.179 |
| | 1918.21.00 | Multas e Juros de Mora do Ressarcimento Decorrente de Ações Regressivas Oriundas da Relação de | 5.871 |
| | 1919.50.00 | Multas por Auto de Infração | 8.310.321 |

Quadro 3 - Receitas de Todas as Fontes, por Órgão e Unidade Orçamentária

R$ 1,00

PLDO - 2015, Anexo I, inciso III

| Código | Especificação | Total |
|---|---|---|
| **1. Recursos Vinculados a Órgãos** | | |
| | 1919.51.10 Multas por Atraso de Informações da Guia de Recolhimento do FGTS e Informações à Previdência | 19.065.027 |
| | 1919.51.50 Multas Aplicadas por Litigância de Má-Fé em Processos Judiciais contra o INSS | 204.094 |
| | 1922.02.40 Restituição de Benefícios Previdenciários Oriundos de Erro | 773.498 |
| | 1922.02.50 Restituição de Benefícios Pagos Indevidamente pelo Banco Depositário | 31.331.732 |
| | 1922.02.93 Outras Restituições de Benefícios Previdenciários | 144.395.847 |
| | 1922.10.01 Compensações Financeiras entre o Regime Geral e os Regimes Próprios de Previdência dos Servidores - Principal | 5.978.442 |
| | 1922.10.02 Compensações Financeiras entre o Regime Geral e os Regimes Próprios de Previdência dos Servidores - Parcelamentos | 102.507 |
| | 1922.22.00 Ressarcimento Decorrente de Ações Regressivas Oriundas da Relação de Trabalho | 2.830.063 |
| | 1922.99.00 Outras Restituições | 211.407 |
| | 1932.01.01 Receita da Dívida Ativa da Contribuição Previdenciária do Segurado Obrigatório - Contribuinte | 219.832 |
| | 1932.01.02 Receita da Dívida Ativa da Contribuição Previdenciária do Segurado Assalariado | 446.257.322 |
| | 1932.01.03 Receita da Dívida Ativa da Contribuição Previdenciária da Empresa sobre o Segurado Assalariado | 977.675.839 |
| | 1932.01.04 Receita da Dívida Ativa da Contribuição Previdenciária da Empresa Optante pelo SIMPLES | 46.199.915 |
| | 1932.01.05 Receita da Dívida Ativa da Contribuição Previdenciária sobre Espetáculo Desportivo | 2.027.338 |
| | 1932.01.07 Receita da Dívida Ativa da Contribuição Previdenciária em Regime de Parcelamento de Débitos | 1.232.296.678 |
| | 1932.01.08 Receita da Dívida Ativa da Contribuição Previdenciária para o Seguro de Acidente do Trabalho | 115.837.920 |
| | 1932.01.11 Receita da Dívida Ativa da Contribuição Previdenciária do Segurado Obrigatório - Empresário | 28.824 |
| | 1932.01.13 Receita da Dívida Ativa da Contribuição Previdenciária do Segurado Especial | 54.567 |
| | 1932.01.14 Receita da Dívida Ativa da Contribuição Previdenciária do Segurado Obrigatório - Empregado | 51.391 |
| | 1932.01.15 Receita da Dívida Ativa da Contribuição Previdenciária dos Órgãos do Poder Público | 2.045.041 |
| | 1932.01.21 Receita da Dívida Ativa da Contribuição Previdenciária na Forma de Depósito Judicial, Recursal e Custas Judiciais | 19.369.112 |
| | 1932.01.22 Receita da Dívida Ativa da Contribuição Previdenciária - Parcelamentos | 112.176.848 |
| | 1932.35.00 Receita da Dívida Ativa das Compensações Financeiras entre o Regime Geral e os Regimes Próprios de Previdência dos Servidores | 15.422 |
| 180 | Recursos Próprios Financeiros | 102.086.202 |
| | 1321.00.00 Juros de Títulos de Renda | 30.000 |
| | 1327.00.00 Remuneração de Saldos de Recursos Não Desembolsados | 102.056.202 |
| **34.000** | **Ministério Público da União** | **3.314.995** |
| 150 | Recursos Próprios Não-Financeiros | 3.314.995 |
| **34.101** | **Ministério Público Federal** | **2.104.897** |
| 150 | Recursos Próprios Não-Financeiros | 2.104.897 |
| | 1311.00.00 Aluguéis | 6.939 |
| | 1312.00.00 Arrendamentos | 65.340 |
| | 1315.30.00 Taxa de Ocupação de Outros Imóveis | 92.352 |
| | 1600.50.00 Tarifas de Inscrição em Concursos e Processos Seletivos | 1.900.030 |
| | 1919.27.00 Multas e Juros Previstos em Contratos | 21.628 |
| | 1990.99.00 Outras Receitas | 18.608 |
| **34.104** | **Ministério Público do Trabalho** | **1.200.000** |
| 150 | Recursos Próprios Não-Financeiros | 1.200.000 |
| | 1600.50.00 Tarifas de Inscrição em Concursos e Processos Seletivos | 1.200.000 |
| **34.105** | **Escola Superior do Ministério Público da União** | **10.098** |
| 150 | Recursos Próprios Não-Financeiros | 10.098 |
| | 1990.99.00 Outras Receitas | 10.098 |
| **35.000** | **Ministério das Relações Exteriores** | **235.090.057** |
| 150 | Recursos Próprios Não-Financeiros | 5.927.070 |
| 174 | Taxas e Multas pelo Exercício do Poder de Polícia e Multas Provenientes de Processos Judiciais | 228.976.338 |
| 250 | Recursos Próprios Não-Financeiros | 186.649 |
| **35.101** | **Ministério das Relações Exteriores** | **234.903.408** |
| 150 | Recursos Próprios Não-Financeiros | 5.927.070 |
| | 1315.30.00 Taxa de Ocupação de Outros Imóveis | 195.036 |
| | 1600.16.00 Serviços Educacionais | 5.732.034 |
| 174 | Taxas e Multas pelo Exercício do Poder de Polícia e Multas Provenientes de Processos Judiciais | 228.976.338 |
| | 1122.01.00 Emolumentos Consulares | 228.976.338 |
| **35.201** | **Fundação Alexandre de Gusmão** | **186.649** |
| 250 | Recursos Próprios Não-Financeiros | 186.649 |
| | 1600.01.02 Serviços de Comercialização de Livros, Periódicos, Materiais Escolares e Publicidade | 186.649 |
| **36.000** | **Ministério da Saúde** | **5.324.875.199** |
| 118 | Contribuições sobre Concursos de Prognósticos | 6.802.074 |
| 148 | Operações de Crédito Externas - em Moeda | 157.528.352 |
| 150 | Recursos Próprios Não-Financeiros | 66.707.754 |
| 174 | Taxas e Multas pelo Exercício do Poder de Polícia e Multas Provenientes de Processos Judiciais | 576.097.466 |
| 180 | Recursos Próprios Financeiros | 1.412 |
| 186 | Outras Receitas Vinculadas | 4.431.969.728 |

Quadro 3 - Receitas de Todas as Fontes, por Órgão e Unidade Orçamentária

R$ 1,00

PLDO - 2015, Anexo I, inciso III

| Código | Especificação | Total |
|---|---|---|
| **1. Recursos Vinculados a Órgãos** | | |
| 250 | Recursos Próprios Não-Financeiros | 66.086.681 |
| 280 | Recursos Próprios Financeiros | 17.029.220 |
| 281 | Recursos de Convênios | 2.652.512 |
| **36.201** | **Fundação Oswaldo Cruz** | **61.449.592** |
| 250 | Recursos Próprios Não-Financeiros | 57.866.620 |
| 1312.00.00 | Arrendamentos | 932.895 |
| 1520.21.01 | Receita da Indústria de Produtos Farmacêuticos | 850.316 |
| 1600.01.02 | Serviços de Comercialização de Livros, Periódicos, Materiais Escolares e Publicidade | 308.482 |
| 1600.05.01 | Serviços Hospitalares | 370.541 |
| 1600.12.00 | Serviços Tecnológicos | 585.690 |
| 1600.13.00 | Serviços Administrativos | 194.273 |
| 1600.14.00 | Serviços de Inspeção e Fiscalização | 7.279 |
| 1600.16.00 | Serviços Educacionais | 32.343 |
| 1600.22.00 | Serviços de Estudos e Pesquisas | 4.583.319 |
| 1600.25.00 | Serviços de Informações Científicas e Tecnológicas | 5.896 |
| 1919.99.00 | Outras Multas | 5.334 |
| 1922.06.00 | Ressarcimento do Custo de Disponibilização de Medicamentos | 49.200.000 |
| 1922.99.00 | Outras Restituições | 357.579 |
| 1990.99.00 | Outras Receitas | 249.456 |
| 2217.00.00 | Alienação de Equipamentos | 183.217 |
| 280 | Recursos Próprios Financeiros | 930.460 |
| 1325.00.00 | Remuneração de Depósitos Bancários | 930.460 |
| 281 | Recursos de Convênios | 2.652.512 |
| 1762.00.00 | Transferência de Convênios dos Estados e do Distrito Federal e de Suas Entidades | 717.154 |
| 1763.00.00 | Transferência de Convênios dos Municípios e de Suas Entidades | 1.935.358 |
| **36.210** | **Hospital Nossa Senhora da Conceição S.A. - CONCEIÇÃO** | **4.763.488** |
| 250 | Recursos Próprios Não-Financeiros | 3.586.172 |
| 1311.00.00 | Aluguéis | 149.517 |
| 1361.03.00 | Rec Cessão Dir Operização Folha Pag Fornecedores | 2.700.284 |
| 1600.05.03 | Serviços Radiológicos e Laboratoriais | 76.966 |
| 1600.11.05 | Serviços de Informação Tecnológica | 1.512 |
| 1600.16.00 | Serviços Educacionais | 75.837 |
| 1600.21.00 | Serviços de Hospedagem e Alimentação | 23.803 |
| 1600.25.00 | Serviços de Informações Científicas e Tecnológicas | 174.557 |
| 1919.27.00 | Multas e Juros Previstos em Contratos | 367.253 |
| 1990.99.00 | Outras Receitas | 16.443 |
| 280 | Recursos Próprios Financeiros | 1.177.316 |
| 1325.00.00 | Remuneração de Depósitos Bancários | 1.177.316 |
| **36.211** | **Fundação Nacional de Saúde** | **2.237.248** |
| 250 | Recursos Próprios Não-Financeiros | 2.237.248 |
| 1918.99.00 | Outras Multas e Juros de Mora | 44.015 |
| 1919.27.00 | Multas e Juros Previstos em Contratos | 232.814 |
| 1921.06.00 | Indenizações por Danos Causados ao Patrimônio Público | 103.206 |
| 2215.00.00 | Alienação de Veículos | 1.802.617 |
| 2216.00.00 | Alienação de Móveis e Utensílios | 6.345 |
| 2217.00.00 | Alienação de Equipamentos | 48.251 |
| **36.212** | **Agência Nacional de Vigilância Sanitária** | **374.429.972** |
| 174 | Taxas e Multas pelo Exercício do Poder de Polícia e Multas Provenientes de Processos Judiciais | 360.532.043 |
| 1121.17.00 | Taxa de Fiscalização de Vigilância Sanitária | 331.142.801 |
| 1911.35.00 | Multas e Juros de Mora da Taxa de Fiscalização e Vigilância Sanitária | 4.046 |
| 1918.99.00 | Outras Multas e Juros de Mora | 22.662 |
| 1919.10.00 | Multas Previstas na Legislação Sanitária | 29.352.131 |
| 7919.10.00 | Multas Previstas na Legislação Sanitária | 10.403 |
| 250 | Recursos Próprios Não-Financeiros | 176.485 |
| 1600.13.00 | Serviços Administrativos | 39.830 |
| 1919.27.00 | Multas e Juros Previstos em Contratos | 102.792 |
| 1921.06.00 | Indenizações por Danos Causados ao Patrimônio Público | 33.863 |
| 280 | Recursos Próprios Financeiros | 13.721.444 |
| 1325.00.00 | Remuneração de Depósitos Bancários | 13.721.444 |
| **36.213** | **Agência Nacional de Saúde Suplementar** | **218.985.579** |
| 174 | Taxas e Multas pelo Exercício do Poder de Polícia e Multas Provenientes de Processos Judiciais | 215.565.423 |
| 1121.20.01 | Taxa por Plano de Assistência à Saúde | 87.309.718 |
| 1121.20.02 | Taxa por Registro de Produto | 2.639.416 |
| 1121.20.03 | Taxa por Alteração de Dados de Produto | 5.750.732 |
| 1121.20.04 | Taxa por Registro de Operadora | 77.449 |
| 1121.20.05 | Taxa por Alteração de Dados de Operadora | 1.783.929 |
| 1121.20.06 | Taxa por Pedido de Reajuste de Contraprestação Pecuniária | 572.488 |

Quadro 3 - Receitas de Todas as Fontes, por Órgão e Unidade Orçamentária

R$ 1,00

*PLDO - 2015, Anexo I, inciso III*

| Código | Especificação | | Total |
|---|---|---|---|
| ***1. Recursos Vinculados a Órgãos*** | | | |
| | *1911.36.00* | ***Multas e Juros de Mora da Taxa de Saúde Suplementar*** | *13.044.490* |
| | *1919.50.00* | ***Multas por Auto de Infração*** | *104.387.201* |
| **250** | **Recursos Próprios Não-Financeiros** | | 2.220.156 |
| | *1600.13.00* | ***Serviços Administrativos*** | *220.156* |
| | *1922.07.00* | ***Recuperação de Despesas de Exercícios Anteriores*** | *2.000.000* |
| **280** | **Recursos Próprios Financeiros** | | 1.200.000 |
| | *1325.00.00* | ***Remuneração de Depósitos Bancários*** | *1.200.000* |
| **36.901** | **Fundo Nacional de Saúde** | | **4.663.009.320** |
| **118** | **Contribuições sobre Concursos de Prognósticos** | | 6.802.074 |
| | *1210.18.08* | ***Contribuição Sobre a Receita de Concurso de Prognóstico Específico Destinado ao Desenvolvimento da Prática Desportiva - Modalidade Futebol (Timemania)*** | *6.802.074* |
| **148** | **Operações de Crédito Externas - em Moeda** | | 157.528.352 |
| | *1600.02.99* | ***Outros Serviços Financeiros*** | *157.528.352* |
| **150** | **Recursos Próprios Não-Financeiros** | | 66.707.754 |
| | *1311.00.00* | ***Aluguéis*** | *258.049* |
| | *1600.05.01* | ***Serviços Hospitalares*** | *33.501* |
| | *1600.13.00* | ***Serviços Administrativos*** | *63.971* |
| | *1915.99.01* | ***Outras Multas e Juros de Mora da Dívida Ativa de Outras Receitas - Principal*** | *426.980* |
| | *1918.99.00* | ***Outras Multas e Juros de Mora*** | *50.000* |
| | *1919.27.00* | ***Multas e Juros Previstos em Contratos*** | *432.558* |
| | *1919.99.00* | ***Outras Multas*** | *3.452.355* |
| | *1922.99.00* | ***Outras Restituições*** | *55.760.680* |
| | *1932.99.01* | ***Receita da Dívida Ativa Não-Tributária de Outras Receitas - Principal*** | *413.722* |
| | *1990.99.00* | ***Outras Receitas*** | *28.296* |
| | *7918.99.00* | ***Multas e Juros de Mora de Outras Receitas - Operações Intra-Orçamentárias*** | *7.591* |
| | *7922.01.00* | ***Restituições de Convênios - Operações Intra-Orçamentárias*** | *5.654.773* |
| | *7922.99.00* | ***Outras Restituições - Operações Intra-Orçamentárias*** | *125.278* |
| **180** | **Recursos Próprios Financeiros** | | 1.412 |
| | *1327.00.00* | ***Remuneração de Saldos de Recursos Não Desembolsados*** | *1.412* |
| **186** | **Outras Receitas Vinculadas** | | 4.431.969.728 |
| | *1922.05.00* | ***Ressarcimento por Operadoras de Seguros Privados de Assistência à Saúde*** | *150.000.000* |
| | *1990.16.00* | ***Receita de Participação do Seguro - DPVAT - Sistema Nacional de Trânsito*** | *4.281.969.728* |
| **38.000** | **Ministério do Trabalho e Emprego** | | **63.699.740.967** |
| **140** | Contribuições para os Programas PIS/PASEP | | 47.207.036.945 |
| **150** | Recursos Próprios Não-Financeiros | | 499.241 |
| **174** | Taxas e Multas pelo Exercício do Poder de Polícia e Multas Provenientes de Processos Judiciais | | 728.145.530 |
| **175** | Taxas por Serviços Públicos | | 1.255.208 |
| **176** | Outras Contribuições Sociais | | 895.549.230 |
| **180** | Recursos Próprios Financeiros | | 11.725.334.738 |
| **181** | Recursos de Convênios | | 21.000.000 |
| **184** | Contribuições sobre a Remuneração Devida ao Trabalhador e Relativa à Despedida de Empregado sem Justa Causa | | 3.116.200.642 |
| **250** | Recursos Próprios Não-Financeiros | | 228.173 |
| **280** | Recursos Próprios Financeiros | | 4.491.260 |
| **38.101** | **Ministério do Trabalho e Emprego** | | **3.824.168.787** |
| **174** | **Taxas e Multas pelo Exercício do Poder de Polícia e Multas Provenientes de Processos Judiciais** | | 685.712.937 |
| | *1915.01.00* | ***Multas e Juros de Mora da Dívida Ativa das Multas por Infração à Legislação Trabalhista*** | *21.028.986* |
| | *1919.14.00* | ***Multas por Infração à Legislação Trabalhista*** | *374.833.073* |
| | *1932.17.00* | ***Receita da Dívida Ativa das Multas por Infração à Legislação Trabalhista*** | *289.850.878* |
| **175** | **Taxas por Serviços Públicos** | | 1.255.208 |
| | *1122.02.00* | ***Taxa de Pedido de Visto em Contrato de Trabalho de Estrangeiro*** | *1.249.832* |
| | *1919.99.00* | ***Outras Multas*** | *5.376* |
| **181** | **Recursos de Convênios** | | 21.000.000 |
| | *1761.00.00* | ***Transferências de Convênios da União e de Suas Entidades*** | *21.000.000* |
| **184** | **Contribuições sobre a Remuneração Devida ao Trabalhador e Relativa à Despedida de Empregado sem Justa Causa** | | 3.116.200.642 |
| | *1210.47.00* | ***Contribuição Relativa à Despedida de Empregado sem Justa Causa*** | *3.054.010.374* |
| | *1210.48.00* | ***Contribuição sobre a Remuneração Devida ao Trabalhador*** | *62.190.268* |
| **38.201** | **Fundação Jorge Duprat Figueiredo de Segurança e Medicina do Trabalho** | | **4.719.433** |
| **250** | **Recursos Próprios Não-Financeiros** | | 228.173 |
| | *1600.01.02* | ***Serviços de Comercialização de Livros, Periódicos, Materiais Escolares e Publicidade*** | *73.252* |
| | *1600.16.00* | ***Serviços Educacionais*** | *7.657* |
| | *1600.20.01* | ***Serviços de Consultoria, Assistência Técnica e Análise de Projetos - Aplicações Livres*** | *147.264* |
| **280** | **Recursos Próprios Financeiros** | | 4.491.260 |
| | *1325.00.00* | ***Remuneração de Depósitos Bancários*** | *4.491.260* |
| **38.901** | **Fundo de Amparo ao Trabalhador** | | **59.870.852.747** |
| **140** | **Contribuições para os Programas PIS/PASEP** | | 47.207.036.945 |
| | *1210.37.01* | ***Receita do Principal das Contribuições para o PIS/PASEP*** | *45.390.017.560* |

Quadro 3 - Receitas de Todas as Fontes, por Órgão e Unidade Orçamentária

R$ 1,00

PLDO - 2015, Anexo I, inciso III

| Código | Especificação | | Total |
|---|---|---|---|
| **1. Recursos Vinculados a Órgãos** | | | |
| | 1210.37.02 | Receita de Parcelamentos - Contribuições para o PIS/PASEP | 252.486.865 |
| | 1912.31.01 | Receita de Multas e Juros de Mora das Contribuições para os Programas de Integração Social e de Formação do Patrimônio do Servidor Público - PIS/PASEP | 228.540.257 |
| | 1912.31.02 | Receita Parc MJM das Contribuições para os Programas de Integração Social e de Formação do Patrimônio do Servidor Público PIS/PASEP | 21.287.464 |
| | 1914.05.01 | Receita de Multas e Juros de Mora da Dívida Ativa das Contribuições para o PIS/PASEP | 29.679.566 |
| | 1914.05.02 | Receita de Parcelamentos - Multas e Juros de Mora da Dívida Ativa das Contribuições para o PIS/PASEP | 15.210.713 |
| | 1922.11.00 | Restituição de Parcelas do Seguro Desemprego Recebidas Indevidamente | 375.680.104 |
| | 1932.05.01 | Receita do Principal da Dívida Ativa da Contribuição para o PIS/PASEP | 747.345.391 |
| | 1932.05.02 | Receita de Parcelamentos - Dívida Ativa da Contribuição para o PIS/PASEP | 146.695.474 |
| | 7210.37.01 | Receitas dos Principais Contribuições Programas de Integração Social e Formação Patrimônio Serv | 53.833 |
| | 7912.31.01 | Rec. Multas e Juros da Contr p/ o Progr Integ. Social e Form. do Patr. Servidor Públ. - Op. Intra- | 39.718 |
| 150 | Recursos Próprios Não-Financeiros | | 499.241 |
| | 1919.27.00 | Multas e Juros Previstos em Contratos | 3.159 |
| | 1919.99.00 | Outras Multas | 496.082 |
| 174 | Taxas e Multas pelo Exercício do Poder de Polícia e Multas Provenientes de Processos Judiciais | | 42.432.593 |
| | 1918.99.00 | Outras Multas e Juros de Mora | 23.426 |
| | 1919.16.00 | Multas Previstas na Legislação do Seguro-Desemprego e Abono Salarial | 42.409.167 |
| 176 | Outras Contribuições Sociais | | 895.549.230 |
| | 1210.04.00 | Cota-Parte da Contribuição Sindical | 895.549.230 |
| 180 | Recursos Próprios Financeiros | | 11.725.334.738 |
| | 1325.00.00 | Remuneração de Depósitos Bancários | 2.167.935.318 |
| | 1326.00.00 | Remuneração de Depósitos Especiais | 1.390.709.338 |
| | 1327.00.00 | Remuneração de Saldos de Recursos Não Desembolsados | 22.450.504 |
| | 1600.02.06 | Serviços de Remuneração Sobre Repasse para Programas de Desenvolvimento Econômico | 8.144.239.578 |
| **39.000** | **Ministério dos Transportes** | | **520.870.839** |
| 129 | Recursos de Concessões e Permissões | | 30.957.979 |
| 148 | Operações de Crédito Externas - em Moeda | | 18.880.000 |
| 174 | Taxas e Multas pelo Exercício do Poder de Polícia e Multas Provenientes de Processos Judiciais | | 91.893.938 |
| 180 | Recursos Próprios Financeiros | | 243.429.400 |
| 250 | Recursos Próprios Não-Financeiros | | 135.709.522 |
| **39.101** | **Ministério dos Transportes** | | **1.547.899** |
| 129 | Recursos de Concessões e Permissões | | 1.547.899 |
| | 1331.02.05 | Receita de Transferência de Concessão, de Permissão ou de Autorização de Rodovias ou de Obras Rodoviárias Federais | 1.547.899 |
| **39.250** | **Agência Nacional de Transportes Terrestres - ANTT** | | **210.350.755** |
| 129 | Recursos de Concessões e Permissões | | 29.410.080 |
| | 1331.01.01 | Receita de Outorga dos Serviços de Transporte Ferroviário | 29.410.080 |
| 148 | Operações de Crédito Externas - em Moeda | | 580.000 |
| | 2123.00.00 | Operações de Crédito Externas - Contratuais | 580.000 |
| 174 | Taxas e Multas pelo Exercício do Poder de Polícia e Multas Provenientes de Processos Judiciais | | 66.650.000 |
| | 1919.28.00 | Multas Decorrentes da Operação do Transporte Rodoviário de Passageiros e Cargas | 62.000.000 |
| | 1919.31.00 | Multa de Tarifa Pedágio | 4.650.000 |
| 250 | Recursos Próprios Não-Financeiros | | 113.710.675 |
| | 1600.13.00 | Serviços Administrativos | 1.392.623 |
| | 1600.14.00 | Serviços de Inspeção e Fiscalização | 111.114.110 |
| | 1918.99.00 | Outras Multas e Juros de Mora | 178.683 |
| | 1919.27.00 | Multas e Juros Previstos em Contratos | 1.025.259 |
| **39.252** | **Departamento Nacional de Infra-Estrutura de Transportes - DNIT** | | **47.242.785** |
| 174 | Taxas e Multas pelo Exercício do Poder de Polícia e Multas Provenientes de Processos Judiciais | | 25.243.938 |
| | 1919.15.00 | Multas Previstas na Legislação de Trânsito | 25.173.951 |
| | 1919.99.00 | Outras Multas | 4.925 |
| | 1932.42.00 | Receita da Dívida Ativa por Multa de Trânsito | 65.062 |
| 250 | Recursos Próprios Não-Financeiros | | 21.998.847 |
| | 1311.00.00 | Aluguéis | 22.000 |
| | 1312.00.00 | Arrendamentos | 3.425.031 |
| | 1315.30.00 | Taxa de Ocupação de Outros Imóveis | 123.299 |
| | 1600.13.00 | Serviços Administrativos | 8.847.079 |
| | 1919.27.00 | Multas e Juros Previstos em Contratos | 854.174 |
| | 1919.99.00 | Outras Multas | 2.000 |
| | 1921.06.00 | Indenizações por Danos Causados ao Patrimônio Público | 7.117.933 |
| | 1921.99.00 | Outras Indenizações | 948.643 |
| | 2215.00.00 | Alienação de Veículos | 228.276 |
| | 2216.00.00 | Alienação de Móveis e Utensílios | 410.534 |
| | 7312.00.00 | Arrendamentos - Operações Intra-Orçamentárias | 19.878 |
| **39.253** | **Empresa de Planejamento e Logística S.A. - EPL** | | **18.300.000** |
| 148 | Operações de Crédito Externas - em Moeda | | 18.300.000 |

Quadro 3 - Receitas de Todas as Fontes, por Órgão e Unidade Orçamentária

R$ 1,00

*PLDO - 2015, Anexo I, inciso III*

| Código | Especificação | | Total |
|---|---|---|---|
| **1. Recursos Vinculados a Órgãos** | | | |
| | *2123.00.00* | ***Operações de Crédito Externas - Contratuais*** | *18.300.000* |
| **39.901** | **Fundo da Marinha Mercante - FMM** | | **243.429.400** |
| **180** | **Recursos Próprios Financeiros** | | 243.429.400 |
| | *1325.00.00* | ***Remuneração de Depósitos Bancários*** | *90.721.058* |
| | *1600.02.01* | ***Serviços de Juros de Empréstimos*** | *107.373.363* |
| | *2300.80.01* | ***Amortização de Financiamentos de Bens*** | *45.334.979* |
| **41.000** | **Ministério das Comunicações** | | **6.355.569.498** |
| **150** | Recursos Próprios Não-Financeiros | | 14.015 |
| **172** | Outras Contribuições Econômicas | | 1.095.864.444 |
| **178** | Fundo de Fiscalização das Telecomunicações | | 5.148.330.801 |
| **250** | Recursos Próprios Não-Financeiros | | 1.128.334 |
| **280** | Recursos Próprios Financeiros | | 110.231.904 |
| **41.101** | **Ministério das Comunicações** | | **14.015** |
| **150** | **Recursos Próprios Não-Financeiros** | | 14.015 |
| | *1919.27.00* | ***Multas e Juros Previstos em Contratos*** | *14.015* |
| **41.231** | **Agência Nacional de Telecomunicações - ANATEL** | | **3.933.949.345** |
| **172** | **Outras Contribuições Econômicas** | | 4.581.300 |
| | *1220.30.00* | ***Contribuição para o Fomento da Radiodifusão Pública*** | *4.561.821* |
| | *1912.10.02* | ***Multas e Juros de Mora da Contribuição para o Fomento da Radiodifusão Pública*** | *1.315* |
| | *7220.30.00* | ***Contribuição para o Fomento da Radiodifusão - Intra*** | *18.164* |
| **178** | **Fundo de Fiscalização das Telecomunicações** | | 3.926.610.304 |
| | *1121.02.01* | ***Taxa de Fiscalização de Instalação*** | *313.578.703* |
| | *1121.02.02* | ***Taxa de Fiscalização de Funcionamento*** | *2.511.694.400* |
| | *1331.02.01* | ***Receita de Outorga dos Serviços de Telecomunicações*** | *1.021.500.000* |
| | *1331.02.03* | ***Receita de Outorga do Direito de uso de Radiofrequência*** | *15.234.768* |
| | *1331.02.06* | ***Receita de Outorga do Direito de Exploração de Satélite Brasileiro*** | *19.132.500* |
| | *1911.31.01* | ***Multas e Juros de Mora da Taxa de Fiscalização de Instalação*** | *373.102* |
| | *1911.31.02* | ***Multas e Juros de Mora da Taxa de Fiscalização de Funcionamento*** | *1.306.240* |
| | *1913.09.01* | ***Multas e Juros de Mora da Dívida Ativa da Taxa de Fiscalização de Instalação*** | *20.371* |
| | *1918.25.00* | ***Multas e Juros de Mora Incidentes sobre as Multas Previstas na Lei Geral das Telecomunicações*** | *6.120.844* |
| | *1919.09.00* | ***Multas Previstas na Lei Geral das Telecomunicações*** | *35.792.684* |
| | *1932.26.00* | ***Receita da Dívida Ativa das Multas Previstas na Lei Geral das Telecomunicações*** | *1.856.692* |
| **250** | **Recursos Próprios Não-Financeiros** | | 1.128.334 |
| | *1311.00.00* | ***Aluguéis*** | *3.689* |
| | *1600.13.00* | ***Serviços Administrativos*** | *619.647* |
| | *1918.99.00* | ***Outras Multas e Juros de Mora*** | *2.866* |
| | *1919.27.00* | ***Multas e Juros Previstos em Contratos*** | *470.348* |
| | *1922.99.00* | ***Outras Restituições*** | *31.784* |
| **280** | **Recursos Próprios Financeiros** | | 1.629.407 |
| | *1325.00.00* | ***Remuneração de Depósitos Bancários*** | *1.629.407* |
| **41.902** | **Fundo de Universalização dos Serviços de Telecomunicações - FUST** | | **2.137.652.274** |
| **172** | **Outras Contribuições Econômicas** | | 915.931.777 |
| | *1220.26.01* | ***Contribuição sobre a Receita Operacional Bruta, Decorrente de Prestação de Serviços de*** | *911.046.386* |
| | *1912.10.01* | ***Multas e Juros de Mora da Contribuição sobre a Receita Operacional Bruta Decorrente de Prestação de Serviços de Telecomunicações*** | *4.596.936* |
| | *1932.16.03* | ***Receita da Dívida Ativa da Contribuição sobre a Receita Operacional Bruta Decorrente de Prestação de Serviços de Telecomunicações*** | *288.455* |
| **178** | **Fundo de Fiscalização das Telecomunicações** | | 1.221.720.497 |
| | *1331.02.01* | ***Receita de Outorga dos Serviços de Telecomunicações*** | *1.135.000.000* |
| | *1331.02.03* | ***Receita de Outorga do Direito de uso de Radiofrequência*** | *38.086.920* |
| | *1918.25.00* | ***Multas e Juros de Mora Incidentes sobre as Multas Previstas na Lei Geral das Telecomunicações*** | *6.800.937* |
| | *1919.09.00* | ***Multas Previstas na Lei Geral das Telecomunicações*** | *39.769.648* |
| | *1932.26.00* | ***Receita da Dívida Ativa das Multas Previstas na Lei Geral das Telecomunicações*** | *2.062.992* |
| **41.903** | **Fundo para o Desenvolvimento Tecnológico das Telecomunicações - FUNTTEL** | | **283.953.864** |
| **172** | **Outras Contribuições Econômicas** | | 175.351.367 |
| | *1220.26.02* | ***Contribuição sobre a Receita Bruta das Empresas Prestadoras de Serviços de Telecomunicações*** | *175.351.367* |
| **280** | **Recursos Próprios Financeiros** | | 108.602.497 |
| | *1325.00.00* | ***Remuneração de Depósitos Bancários*** | *108.602.497* |
| **42.000** | **Ministério da Cultura** | | **1.292.385.601** |
| **118** | Contribuições sobre Concursos de Prognósticos | | 264.768.054 |
| **120** | Contribuições sobre a Arrecadação dos Fundos de Investimentos Regionais | | 4.502.525 |
| **130** | Contribuição para o Desenvolvimento da Indústria Cinematográfica Nacional | | 868.131.731 |
| **150** | Recursos Próprios Não-Financeiros | | 24.197.526 |
| **174** | Taxas e Multas pelo Exercício do Poder de Polícia e Multas Provenientes de Processos Judiciais | | 1.230.226 |
| **178** | Fundo de Fiscalização das Telecomunicações | | 122.172.050 |
| **180** | Recursos Próprios Financeiros | | 938.667 |

Quadro 3 - Receitas de Todas as Fontes, por Órgão e Unidade Orçamentária

R$ 1,00

PLDO - 2015, Anexo I, inciso III

| Código | Especificação | Total |
|---|---|---|
| **1. Recursos Vinculados a Órgãos** | | |
| 250 | Recursos Próprios Não-Financeiros | 6.444.822 |
| **42.201** | **Fundação Casa de Rui Barbosa** | **31.632** |
| 250 | Recursos Próprios Não-Financeiros | 31.632 |
| 1333.01.00 | Receita de Concessão de Direito Real de Uso de Área Pública | 2.552 |
| 1600.01.02 | Serviços de Comercialização de Livros, Periódicos, Materiais Escolares e Publicidade | 13.452 |
| 1600.13.00 | Serviços Administrativos | 7.838 |
| 1600.19.00 | Serviços Recreativos e Culturais | 7.790 |
| **42.202** | **Fundação Biblioteca Nacional - BN** | **1.361.504** |
| 250 | Recursos Próprios Não-Financeiros | 1.361.504 |
| 1600.01.02 | Serviços de Comercialização de Livros, Periódicos, Materiais Escolares e Publicidade | 27.527 |
| 1600.13.00 | Serviços Administrativos | 1.284.680 |
| 1600.99.00 | Outros Serviços | 47.410 |
| 1922.99.00 | Outras Restituições | 1.887 |
| **42.204** | **Instituto do Patrimônio Histórico e Artístico Nacional** | **1.305.551** |
| 174 | Taxas e Multas pelo Exercício do Poder de Polícia e Multas Provenientes de Processos Judiciais | 40.797 |
| 1919.50.00 | Multas por Auto de Infração | 40.797 |
| 250 | Recursos Próprios Não-Financeiros | 1.264.754 |
| 1311.00.00 | Aluguéis | 803.463 |
| 1600.01.02 | Serviços de Comercialização de Livros, Periódicos, Materiais Escolares e Publicidade | 18.275 |
| 1600.13.00 | Serviços Administrativos | 24.003 |
| 1600.19.00 | Serviços Recreativos e Culturais | 417.212 |
| 1921.06.00 | Indenizações por Danos Causados ao Patrimônio Público | 1.801 |
| **42.205** | **Fundação Nacional de Artes** | **102.167** |
| 250 | Recursos Próprios Não-Financeiros | 102.167 |
| 1600.01.02 | Serviços de Comercialização de Livros, Periódicos, Materiais Escolares e Publicidade | 44.614 |
| 1600.19.00 | Serviços Recreativos e Culturais | 57.553 |
| **42.206** | **Agência Nacional do Cinema** | **1.191.987** |
| 174 | Taxas e Multas pelo Exercício do Poder de Polícia e Multas Provenientes de Processos Judiciais | 1.189.429 |
| 1919.41.00 | Multas por Infrações à Legislação Cinematográfica | 1.189.429 |
| 250 | Recursos Próprios Não-Financeiros | 2.558 |
| 1919.27.00 | Multas e Juros Previstos em Contratos | 2.558 |
| **42.207** | **Instituto Brasileiro de Museus** | **3.682.207** |
| 250 | Recursos Próprios Não-Financeiros | 3.682.207 |
| 1311.00.00 | Aluguéis | 222.341 |
| 1333.01.00 | Receita de Concessão de Direito Real de Uso de Área Pública | 254.760 |
| 1333.06.00 | Receita de Direito de Uso da Imagem e de Reprodução dos Bens do Acervo Patrimonial | 13.731 |
| 1600.01.02 | Serviços de Comercialização de Livros, Periódicos, Materiais Escolares e Publicidade | 136.030 |
| 1600.13.00 | Serviços Administrativos | 3.624 |
| 1600.19.00 | Serviços Recreativos e Culturais | 2.931.850 |
| 1990.99.00 | Outras Receitas | 119.871 |
| **42.902** | **Fundo Nacional de Cultura** | **1.284.710.553** |
| 118 | Contribuições sobre Concursos de Prognósticos | 264.768.054 |
| 1210.17.00 | Contribuição sobre a Receita de Sorteios Realizados por Entidades Filantrópicas | 45.742 |
| 1210.18.01 | Contribuição sobre a Receita da Loteria Federal | 5.696.736 |
| 1210.18.02 | Contribuição sobre a Receita de Loterias Esportivas | 2.190.167 |
| 1210.18.04 | Contribuição sobre a Receita de Loterias de Números | 253.228.917 |
| 1210.18.05 | Contribuição sobre a Receita da Loteria Instantânea | 3.592.660 |
| 1912.36.00 | Multas e Juros de Mora da Contribuição sobre a Receita de Sorteios Realizados por Entidades | 13.832 |
| 120 | Contribuições sobre a Arrecadação dos Fundos de Investimentos Regionais | 4.502.525 |
| 1210.09.00 | Contribuição sobre a Arrecadação dos Fundos de Investimentos Regionais | 4.502.525 |
| 130 | Contribuição para o Desenvolvimento da Indústria Cinematográfica Nacional | 868.131.731 |
| 1220.06.01 | Contribuição para o Desenvolvimento da Indústria Cinematográfica Nacional - Remessas | 14.922.950 |
| 1220.06.02 | Contribuição para o Desenvolvimento da Indústria Cinematográfica Nacional - Títulos | 92.219.934 |
| 1220.06.03 | Receita de Distribuição de Conteúdos Audiovisuais por Prestadores de Serviço de Acesso | 760.793.903 |
| 1912.99.01 | Multas e Juros de Mora de Outras Contribuições - Principal | 1.333 |
| 1932.28.00 | Receita da Dívida Ativa da Contribuição para o Desenvolvimento da Indústria Cinematográfica Nacional | 111.732 |
| 7220.06.03 | Receita de Distribuição de Conteúdo Audiovisuais por Prestadores de Acesso Condicionado - Operações Intra-orçamentárias | 81.879 |
| 150 | Recursos Próprios Não-Financeiros | 24.197.526 |
| 1918.99.00 | Outras Multas e Juros de Mora | 37.032 |
| 1919.99.00 | Outras Multas | 1.708 |
| 1922.99.00 | Outras Restituições | 9.125.280 |
| 1990.06.00 | Receita Decorrente da Não Aplicação de Incentivos Fiscais em Projetos Culturais e pela Indústria Cinematográfica | 15.031.115 |
| 7922.01.00 | Restituições de Convênios - Operações Intra-Orçamentárias | 2.391 |
| 178 | Fundo de Fiscalização das Telecomunicações | 122.172.050 |
| 1331.02.01 | Receita de Outorga dos Serviços de Telecomunicações | 113.500.000 |

Quadro 3 - Receitas de Todas as Fontes, por Órgão e Unidade Orçamentária

R$ 1,00

*PLDO - 2015, Anexo I, inciso III*

| Código | Especificação | Total |
|---|---|---|
| ***1. Recursos Vinculados a Órgãos*** | | |
| | *1331.02.03 Receita de Outorga do Direito de uso de Radiofrequência* | *3.808.692* |
| | *1918.25.00 Multas e Juros de Mora Incidentes sobre as Multas Previstas na Lei Geral das Telecomunicações* | *680.094* |
| | *1919.09.00 Multas Previstas na Lei Geral das Telecomunicações* | *3.976.965* |
| | *1932.26.00 Receita da Dívida Ativa das Multas Previstas na Lei Geral das Telecomunicações* | *206.299* |
| **180** | **Recursos Próprios Financeiros** | 938.667 |
| | *1325.00.00 Remuneração de Depósitos Bancários* | *938.667* |
| **44.000** | **Ministério do Meio Ambiente** | **1.143.870.697** |
| **116** | Recursos de Outorga de Direitos de Uso de Recursos Hídricos | 56.255.064 |
| **129** | Recursos de Concessões e Permissões | 2.567.900 |
| **134** | Compensações Financeiras pela Utilização de Recursos Hídricos | 80.334.745 |
| **141** | Compensações Financeiras pela Exploração de Recursos Minerais | 4.592.571 |
| **148** | Operações de Crédito Externas - em Moeda | 34.193.953 |
| **150** | Recursos Próprios Não-Financeiros | 12.586 |
| **174** | Taxas e Multas pelo Exercício do Poder de Polícia e Multas Provenientes de Processos Judiciais | 368.380.973 |
| **183** | Pagamento pelo Uso de Recursos Hídricos | 271.180.533 |
| **195** | Doações de Entidades Internacionais | 36.880.495 |
| **196** | Doações de Pessoas Físicas e Instituições Públicas e Privadas Nacionais | 39.121.299 |
| **250** | Recursos Próprios Não-Financeiros | 205.633.398 |
| **280** | Recursos Próprios Financeiros | 30.000.000 |
| **296** | Doações de Pessoas Físicas e Instituições Públicas e Privadas Nacionais | 14.717.180 |
| **44.101** | **Ministério do Meio Ambiente** | **109.833.884** |
| **134** | **Compensações Financeiras pela Utilização de Recursos Hídricos** | 80.334.745 |
| | *1340.01.00 Utilização de Recursos Hídricos - Itaipu* | *15.407.633* |
| | *1340.02.00 Utilização de Recursos Hídricos - Demais Empresas* | *64.927.112* |
| **148** | **Operações de Crédito Externas - em Moeda** | 28.999.139 |
| | *2123.00.00 Operações de Crédito Externas - Contratuais* | *28.999.139* |
| **195** | **Doações de Entidades Internacionais** | 500.000 |
| | *1740.00.00 Transferências do Exterior* | *500.000* |
| **44.102** | **Serviço Florestal Brasileiro - SFB** | **55.272.647** |
| **129** | **Recursos de Concessões e Permissões** | 855.967 |
| | *1332.04.02 Receita de Concessão de Florestas Nacionais - Demais Valores* | *855.967* |
| **150** | **Recursos Próprios Não-Financeiros** | 12.586 |
| | *1919.27.00 Multas e Juros Previstos em Contratos* | *12.586* |
| **195** | **Doações de Entidades Internacionais** | 25.280.495 |
| | *1740.00.00 Transferências do Exterior* | *25.280.495* |
| **196** | **Doações de Pessoas Físicas e Instituições Públicas e Privadas Nacionais** | 29.121.299 |
| | *1730.00.00 Transferências de Instituições Privadas* | *29.121.299* |
| **250** | **Recursos Próprios Não-Financeiros** | 2.300 |
| | *1600.12.00 Serviços Tecnológicos* | *2.300* |
| **44.201** | **Instituto Brasileiro do Meio Ambiente e dos Recursos Naturais Renováveis - IBAMA** | **363.668.286** |
| **141** | **Compensações Financeiras pela Exploração de Recursos Minerais** | 4.592.571 |
| | *1340.03.00 Compensação Financeira com a Exploração de Recursos Minerais* | *4.572.854* |
| | *1932.21.01 Receita da Dívida Ativa da Exploração de Recursos Minerais* | *19.717* |
| **174** | **Taxas e Multas pelo Exercício do Poder de Polícia e Multas Provenientes de Processos Judiciais** | 276.199.090 |
| | *1121.21.00 Taxa de Controle e Fiscalização Ambiental* | *124.663.459* |
| | *1122.22.00 Taxa de Serviços Aquícolas* | *9.124.699* |
| | *1918.99.00 Outras Multas e Juros de Mora* | *11.084* |
| | *1919.35.10 Multas Administrativas por Danos Ambientais* | *142.399.848* |
| **250** | **Recursos Próprios Não-Financeiros** | 68.159.445 |
| | *1311.00.00 Aluguéis* | *37.745* |
| | *1315.30.00 Taxa de Ocupação de Outros Imóveis* | *14.145* |
| | *1410.00.00 Receita da Produção Vegetal* | *51.307* |
| | *1600.13.00 Serviços Administrativos* | *58.111.825* |
| | *1600.14.00 Serviços de Inspeção e Fiscalização* | *431.008* |
| | *1918.99.00 Outras Multas e Juros de Mora* | *29.717* |
| | *1919.99.00 Outras Multas* | *6.365* |
| | *1921.06.00 Indenizações por Danos Causados ao Patrimônio Público* | *18.366* |
| | *1922.99.00 Outras Restituições* | *686.272* |
| | *1990.03.02 Receita de Alienação de Bens Apreendidos* | *3.746* |
| | *7600.13.00 Serviços Administrativos - Operações Intraorçamentárias* | *8.757.062* |
| | *7922.99.00 Outras Restituições - Operações Intra-Orçamentárias* | *11.887* |
| **296** | **Doações de Pessoas Físicas e Instituições Públicas e Privadas Nacionais** | 14.717.180 |
| | *1730.00.00 Transferências de Instituições Privadas* | *14.717.180* |
| **44.205** | **Agência Nacional de Águas - ANA** | **332.734.971** |
| **116** | **Recursos de Outorga de Direitos de Uso de Recursos Hídricos** | 56.255.064 |

Quadro 3 - Receitas de Todas as Fontes, por Órgão e Unidade Orçamentária

R$ 1,00

PLDO - 2015, Anexo I, inciso III

| Código | Especificação | Total |
|---|---|---|
| **1. Recursos Vinculados a Órgãos** | | |
| | 1332.02.00 Receita de Outorga de Direitos de Uso de Recursos Hídricos | 56.255.064 |
| 148 | Operações de Crédito Externas - em Moeda | 5.194.814 |
| | 2123.00.00 Operações de Crédito Externas - Contratuais | 5.194.814 |
| 174 | Taxas e Multas pelo Exercício do Poder de Polícia e Multas Provenientes de Processos Judiciais | 104.560 |
| | 1919.03.00 Multa de Poluição de Águas | 104.560 |
| 183 | Pagamento pelo Uso de Recursos Hídricos | 271.180.533 |
| | 1340.02.00 Utilização de Recursos Hídricos - Demais Empresas | 271.180.533 |
| **44.206** | **Instituto de Pesquisas Jardim Botânico do Rio de Janeiro - JBRJ** | **5.759.746** |
| 250 | Recursos Próprios Não-Financeiros | 5.759.746 |
| | 1311.00.00 Aluguéis | 673.974 |
| | 1333.01.00 Receita de Concessão de Direito Real de Uso de Área Pública | 26.838 |
| | 1410.00.00 Receita da Produção Vegetal | 2.768 |
| | 1600.19.00 Serviços Recreativos e Culturais | 4.982.611 |
| | 1600.21.00 Serviços de Hospedagem e Alimentação | 26.377 |
| | 1922.99.00 Outras Restituições | 47.178 |
| **44.207** | **Instituto Chico Mendes de Conservação da Biodiversidade** | **200.233.197** |
| 129 | Recursos de Concessões e Permissões | 1.711.933 |
| | 1332.04.02 Receita de Concessão de Florestas Nacionais - Demais Valores | 1.711.933 |
| 174 | Taxas e Multas pelo Exercício do Poder de Polícia e Multas Provenientes de Processos Judiciais | 55.709.357 |
| | 1121.21.00 Taxa de Controle e Fiscalização Ambiental | 53.427.197 |
| | 1919.35.10 Multas Administrativas por Danos Ambientais | 2.282.160 |
| 195 | Doações de Entidades Internacionais | 11.100.000 |
| | 1740.00.00 Transferências do Exterior | 11.100.000 |
| 250 | Recursos Próprios Não-Financeiros | 131.711.907 |
| | 1311.00.00 Aluguéis | 27.228 |
| | 1312.00.00 Arrendamentos | 35.000.000 |
| | 1315.30.00 Taxa de Ocupação de Outros Imóveis | 63.600 |
| | 1333.01.00 Receita de Concessão de Direito Real de Uso de Área Pública | 480.036 |
| | 1390.00.00 Outras Receitas Patrimoniais | 8.177 |
| | 1410.00.00 Receita da Produção Vegetal | 3.224.012 |
| | 1600.13.00 Serviços Administrativos | 54.002.100 |
| | 1600.14.00 Serviços de Inspeção e Fiscalização | 540.383 |
| | 1600.19.00 Serviços Recreativos e Culturais | 38.364.394 |
| | 1919.27.00 Multas e Juros Previstos em Contratos | 1.977 |
| **44.901** | **Fundo Nacional de Meio Ambiente - FNMA** | **36.367.966** |
| 174 | Taxas e Multas pelo Exercício do Poder de Polícia e Multas Provenientes de Processos Judiciais | 36.367.966 |
| | 1919.35.10 Multas Administrativas por Danos Ambientais | 36.170.055 |
| | 1919.35.20 Multas Judiciais por Danos Ambientais | 197.911 |
| **44.902** | **Fundo Nacional sobre Mudança do Clima** | **40.000.000** |
| 196 | Doações de Pessoas Físicas e Instituições Públicas e Privadas Nacionais | 10.000.000 |
| | 1730.00.00 Transferências de Instituições Privadas | 10.000.000 |
| 280 | Recursos Próprios Financeiros | 30.000.000 |
| | 1325.00.00 Remuneração de Depósitos Bancários | 30.000.000 |
| **47.000** | **Ministério do Planejamento, Orçamento e Gestão** | **108.549.092** |
| 133 | Recursos do Programa de Administração Patrimonial Imobiliário | 54.830.824 |
| 148 | Operações de Crédito Externas - em Moeda | 2.918.423 |
| 150 | Recursos Próprios Não-Financeiros | 30.332.896 |
| 250 | Recursos Próprios Não-Financeiros | 18.772.224 |
| 280 | Recursos Próprios Financeiros | 810.671 |
| 281 | Recursos de Convênios | 884.054 |
| **47.101** | **Ministério do Planejamento, Orçamento e Gestão** | **88.082.143** |
| 133 | Recursos do Programa de Administração Patrimonial Imobiliário | 54.830.824 |
| | 1915.99.01 Outras Multas e Juros de Mora da Dívida Ativa de Outras Receitas - Principal | 14.096.612 |
| | 1915.99.02 Parcelamentos - Outras Multas e Juros de Mora da Dívida Ativa de Outras Receitas | 423.579 |
| | 1918.01.00 Multas e Juros de Mora de Aluguel | 27.855 |
| | 1918.02.00 Multas e Juros de Mora de Arrendamentos | 144.843 |
| | 1918.03.00 Multas e Juros de Mora de Laudêmios | 1.519.144 |
| | 1918.07.00 Multas e Juros de Mora de Foros | 5.218.173 |
| | 1918.08.00 Multas e Juros de Mora da Taxa de Ocupação | 13.936.409 |
| | 1918.17.01 Multa de Mora pela Cessão de Uso de Bens da União | 11.876 |
| | 1918.18.01 Multa de Mora de Indenização por Posse ou Ocupação Ilícita de Bens da União | 34.344 |
| | 1918.99.00 Outras Multas e Juros de Mora | 18.879.122 |
| | 1919.99.00 Outras Multas | 538.867 |
| 148 | Operações de Crédito Externas - em Moeda | 2.918.423 |
| | 1600.02.99 Outros Serviços Financeiros | 2.918.423 |
| 150 | Recursos Próprios Não-Financeiros | 30.332.896 |

Quadro 3 - Receitas de Todas as Fontes, por Órgão e Unidade Orçamentária

R$ 1,00

PLDO - 2015, Anexo I, inciso III

| Código | Especificação | | Total |
|---|---|---|---|
| **1. Recursos Vinculados a Órgãos** | | | |
| | 1315.30.00 | Taxa de Ocupação de Outros Imóveis | 3.083.141 |
| | 1600.08.00 | Serviços de Processamento de Dados | 25.095.468 |
| | 1918.08.00 | Multas e Juros de Mora da Taxa de Ocupação | 1.224 |
| | 1919.27.00 | Multas e Juros Previstos em Contratos | 398.918 |
| | 7315.30.00 | Taxa de Ocupação de Outros Imóveis | 1.754.145 |
| **47.205** | **Fundação Instituto Brasileiro de Geografia e Estatística** | | **19.446.822** |
| **250** | **Recursos Próprios Não-Financeiros** | | 17.752.097 |
| | 1315.30.00 | Taxa de Ocupação de Outros Imóveis | 135.707 |
| | 1600.01.02 | Serviços de Comercialização de Livros, Periódicos, Materiais Escolares e Publicidade | 447.512 |
| | 1600.13.00 | Serviços Administrativos | 2.860 |
| | 1600.16.00 | Serviços Educacionais | 7.081 |
| | 1600.50.00 | Tarifas de Inscrição em Concursos e Processos Seletivos | 15.974.470 |
| | 1918.99.00 | Outras Multas e Juros de Mora | 4.190 |
| | 1919.27.00 | Multas e Juros Previstos em Contratos | 4.322 |
| | 1919.99.00 | Outras Multas | 9.030 |
| | 1921.06.00 | Indenizações por Danos Causados ao Patrimônio Público | 37.643 |
| | 1990.99.00 | Outras Receitas | 42.163 |
| | 2215.00.00 | Alienação de Veículos | 777.390 |
| | 2216.00.00 | Alienação de Móveis e Utensílios | 43.490 |
| | 2217.00.00 | Alienação de Equipamentos | 266.239 |
| **280** | **Recursos Próprios Financeiros** | | 810.671 |
| | 1325.00.00 | Remuneração de Depósitos Bancários | 810.671 |
| **281** | **Recursos de Convênios** | | 884.054 |
| | 1762.00.00 | Transferência de Convênios dos Estados e do Distrito Federal e de Suas Entidades | 884.054 |
| **47.210** | **Fundação Escola Nacional de Administração Pública** | | **1.020.127** |
| **250** | **Recursos Próprios Não-Financeiros** | | 1.020.127 |
| | 1315.30.00 | Taxa de Ocupação de Outros Imóveis | 35.882 |
| | 1600.01.02 | Serviços de Comercialização de Livros, Periódicos, Materiais Escolares e Publicidade | 26.331 |
| | 1600.13.00 | Serviços Administrativos | 2.586 |
| | 1600.16.00 | Serviços Educacionais | 50.616 |
| | 1600.21.00 | Serviços de Hospedagem e Alimentação | 280.144 |
| | 1918.99.00 | Outras Multas e Juros de Mora | 1.785 |
| | 1922.99.00 | Outras Restituições | 2.783 |
| | 7600.16.00 | Serviços Educacionais - Operações intraorçamentárias | 620.000 |
| **49.000** | **Ministério do Desenvolvimento Agrário** | | **1.915.294.775** |
| **148** | Operações de Crédito Externas - em Moeda | | 2.976.342 |
| **150** | Recursos Próprios Não-Financeiros | | 24.948.517 |
| **164** | Títulos da Dívida Agrária | | 576.000.000 |
| **175** | Taxas por Serviços Públicos | | 4.813.845 |
| **176** | Outras Contribuições Sociais | | 1.272.058.800 |
| **250** | Recursos Próprios Não-Financeiros | | 34.497.271 |
| **49.101** | **Ministério do Desenvolvimento Agrário** | | **27.924.859** |
| **148** | **Operações de Crédito Externas - em Moeda** | | 2.976.342 |
| | 1600.02.99 | Outros Serviços Financeiros | 2.976.342 |
| **150** | **Recursos Próprios Não-Financeiros** | | 24.948.517 |
| | 2212.07.02 | Alienação de Estoques Adquiridos da Agricultura Familiar | 24.948.517 |
| **49.201** | **Instituto Nacional de Colonização e Reforma Agrária - INCRA** | | **1.887.369.916** |
| **164** | **Títulos da Dívida Agrária** | | 576.000.000 |
| | 2111.02.00 | Títulos da Dívida Agrária - TDA | 576.000.000 |
| **175** | **Taxas por Serviços Públicos** | | 4.813.845 |
| | 1122.21.00 | Taxas de Serviços Cadastrais | 4.813.845 |
| **176** | **Outras Contribuições Sociais** | | 1.272.058.800 |
| | 1210.32.01 | Contribuição Industrial Rural | 249.663.977 |
| | 1210.32.03 | Adicional à Contribuição Previdenciária | 1.022.315.341 |
| | 1912.99.01 | Multas e Juros de Mora de Outras Contribuições - Principal | 79.482 |
| **250** | **Recursos Próprios Não-Financeiros** | | 34.497.271 |
| | 1315.30.00 | Taxa de Ocupação de Outros Imóveis | 57.657 |
| | 1600.13.00 | Serviços Administrativos | 210.187 |
| | 1919.27.00 | Multas e Juros Previstos em Contratos | 13.417 |
| | 1919.99.00 | Outras Multas | 163.487 |
| | 1922.99.00 | Outras Restituições | 1.537.396 |
| | 2219.00.00 | Alienação de Outros Bens Móveis | 48.564 |
| | 2221.00.00 | Alienação de Imóveis Rurais para Colonização e Reforma Agrária | 32.466.563 |
| **51.000** | **Ministério do Esporte** | | **265.807.495** |
| **118** | Contribuições sobre Concursos de Prognósticos | | 265.652.495 |
| **150** | Recursos Próprios Não-Financeiros | | 155.000 |

Quadro 3 - Receitas de Todas as Fontes, por Órgão e Unidade Orçamentária

R$ 1,00

*PLDO - 2015, Anexo I, inciso III*

| Código | Especificação | Total |
|---|---|---|
| **1. Recursos Vinculados a Órgãos** | | |
| **51.101** | **Ministério do Esporte** | **265.807.495** |
| **118** | **Contribuições sobre Concursos de Prognósticos** | 265.652.495 |
| *1210.18.02* | ***Contribuição sobre a Receita de Loterias Esportivas*** | *9.862.109* |
| *1210.18.04* | ***Contribuição sobre a Receita de Loterias de Números*** | *253.523.028* |
| *1210.18.08* | ***Contribuição Sobre a Receita de Concurso de Prognóstico Específico Destinado ao Desenvolvimento da Prática Desportiva - Modalidade Futebol (Timemania)*** | *2.267.358* |
| **150** | **Recursos Próprios Não-Financeiros** | 155.000 |
| *1600.05.03* | ***Serviços Radiológicos e Laboratoriais*** | *155.000* |
| **52.000** | **Ministério da Defesa** | **7.651.054.392** |
| **123** | Contribuição para o Custeio das Pensões Militares | 2.022.207.200 |
| **135** | Cota-Parte do Adicional ao Frete para Renovação da Marinha Mercante | 60.471.268 |
| **149** | Operações de Crédito Externas - em Bens e/ou Serviços | 758.699.055 |
| **150** | Recursos Próprios Não-Financeiros | 28.589.675 |
| **174** | Taxas e Multas pelo Exercício do Poder de Polícia e Multas Provenientes de Processos Judiciais | 32.487.842 |
| **175** | Taxas por Serviços Públicos | 3.107.924 |
| **176** | Outras Contribuições Sociais | 131.666.963 |
| **180** | Recursos Próprios Financeiros | 1.224.278 |
| **181** | Recursos de Convênios | 127.146.500 |
| **250** | Recursos Próprios Não-Financeiros | 3.815.098.388 |
| **280** | Recursos Próprios Financeiros | 656.437.523 |
| **281** | Recursos de Convênios | 13.317.776 |
| **296** | Doações de Pessoas Físicas e Instituições Públicas e Privadas Nacionais | 600.000 |
| **52.101** | **Ministério da Defesa** | **2.516.239.720** |
| **123** | **Contribuição para o Custeio das Pensões Militares** | 2.022.207.200 |
| *1210.15.00* | ***Contribuição para Custeio das Pensões Militares*** | *2.022.207.200* |
| **149** | **Operações de Crédito Externas - em Bens e/ou Serviços** | 469.032.520 |
| *2129.00.00* | ***Outras Operações de Crédito Externas*** | *469.032.520* |
| **181** | **Recursos de Convênios** | 25.000.000 |
| *1761.00.00* | ***Transferências de Convênios da União e de Suas Entidades*** | *5.000.000* |
| *2471.00.00* | ***Transferência de Convênios da União e de suas Entidades*** | *20.000.000* |
| **52.121** | **Comando do Exército** | **102.146.500** |
| **181** | **Recursos de Convênios** | 102.146.500 |
| *1762.00.00* | ***Transferência de Convênios dos Estados e do Distrito Federal e de Suas Entidades*** | *69.890.500* |
| *1763.00.00* | ***Transferência de Convênios dos Municípios e de Suas Entidades*** | *27.000.000* |
| *2472.00.00* | ***Transferências de Convênios dos Estados e do Distrito Federal e de suas Entidades*** | *5.256.000* |
| **52.131** | **Comando da Marinha** | **289.666.535** |
| **149** | **Operações de Crédito Externas - em Bens e/ou Serviços** | 289.666.535 |
| *2123.00.00* | ***Operações de Crédito Externas - Contratuais*** | *289.666.535* |
| **52.211** | **Caixa de Financiamento Imobiliário da Aeronáutica** | **5.474.440** |
| **250** | **Recursos Próprios Não-Financeiros** | 467.594 |
| *1600.13.00* | ***Serviços Administrativos*** | *138.996* |
| *1919.27.00* | ***Multas e Juros Previstos em Contratos*** | *218.594* |
| *2225.00.00* | ***Alienação de Imóveis Urbanos*** | *110.004* |
| **280** | **Recursos Próprios Financeiros** | 5.006.846 |
| *1325.00.00* | ***Remuneração de Depósitos Bancários*** | *3.281.458* |
| *1600.02.01* | ***Serviços de Juros de Empréstimos*** | *796.368* |
| *1600.02.03* | ***Serviços Financeiros de Compensação de Variações Salariais*** | *12.490* |
| *2300.70.02* | ***Amortização de Empréstimos - Em Contratos*** | *362.119* |
| *2300.80.01* | ***Amortização de Financiamentos de Bens*** | *554.411* |
| **52.221** | **Indústria de Material Bélico do Brasil - IMBEL** | **94.522.882** |
| **250** | **Recursos Próprios Não-Financeiros** | 91.686.321 |
| *1311.00.00* | ***Aluguéis*** | *649.060* |
| *1312.00.00* | ***Arrendamentos*** | *4.069* |
| *1322.00.01* | ***Dividendos*** | *202.176* |
| *1520.12.00* | ***Receita da Indústria Mecânica*** | *21.011.963* |
| *1520.20.00* | ***Receita da Indústria Química*** | *22.816.104* |
| *1600.01.99* | ***Outros Serviços Comerciais*** | *53.431* |
| *1918.01.00* | ***Multas e Juros de Mora de Aluguel*** | *1.159* |
| *1918.99.00* | ***Outras Multas e Juros de Mora*** | *22.499* |
| *1919.99.00* | ***Outras Multas*** | *15.011* |
| *1921.99.00* | ***Outras Indenizações*** | *54.886* |
| *1922.99.00* | ***Outras Restituições*** | *295.917* |
| *7520.12.00* | ***Receita da Indústria Mecânica - Operações Intra-Orçamentárias*** | *46.560.046* |
| **280** | **Recursos Próprios Financeiros** | 2.836.561 |
| *1325.00.00* | ***Remuneração de Depósitos Bancários*** | *2.836.561* |
| **52.222** | **Fundação Osório** | **759.900** |

Quadro 3 - Receitas de Todas as Fontes, por Órgão e Unidade Orçamentária

R$ 1,00

PLDO - 2015, Anexo I, inciso III

| Código | Especificação | Total |
|---|---|---|
| **1. Recursos Vinculados a Órgãos** | | |
| 250 | Recursos Próprios Não-Financeiros | 159.900 |
| 1311.00.00 | Aluguéis | 159.900 |
| 296 | Doações de Pessoas Físicas e Instituições Públicas e Privadas Nacionais | 600.000 |
| 1750.00.00 | Transferências de Pessoas | 600.000 |
| **52.232** | **Caixa de Construções de Casas para o Pessoal da Marinha - CCCPM** | **20.897.603** |
| 250 | Recursos Próprios Não-Financeiros | 2.803.419 |
| 1600.13.00 | Serviços Administrativos | 2.800.000 |
| 1919.99.00 | Outras Multas | 3.419 |
| 280 | Recursos Próprios Financeiros | 18.094.184 |
| 1325.00.00 | Remuneração de Depósitos Bancários | 45.384 |
| 1600.02.01 | Serviços de Juros de Empréstimos | 17.608.800 |
| 1600.02.03 | Serviços Financeiros de Compensação de Variações Salariais | 40.000 |
| 2300.99.00 | Amortização de Empréstimos Diversos | 400.000 |
| **52.901** | **Fundo do Ministério da Defesa** | **3.181.819** |
| 250 | Recursos Próprios Não-Financeiros | 1.367.298 |
| 1315.20.00 | Taxa de Ocupação de Imóveis Funcionais e Próprios Nacionais Residenciais | 934.533 |
| 1333.01.00 | Receita de Concessão de Direito Real de Uso de Área Pública | 432.765 |
| 280 | Recursos Próprios Financeiros | 1.814.521 |
| 1321.00.00 | Juros de Títulos de Renda | 1.814.521 |
| **52.902** | **Fundo de Administração do Hospital das Forças Armadas** | **28.819.899** |
| 150 | Recursos Próprios Não-Financeiros | 28.589.675 |
| 1315.20.00 | Taxa de Ocupação de Imóveis Funcionais e Próprios Nacionais Residenciais | 2.321.527 |
| 1333.01.00 | Receita de Concessão de Direito Real de Uso de Área Pública | 294.608 |
| 1600.05.01 | Serviços Hospitalares | 11.211.192 |
| 1600.13.00 | Serviços Administrativos | 554.989 |
| 1919.27.00 | Multas e Juros Previstos em Contratos | 4.432 |
| 7600.05.01 | Serviços Hospitalares - Operações Intraorçamentárias | 14.202.927 |
| 180 | Recursos Próprios Financeiros | 230.224 |
| 1325.00.00 | Remuneração de Depósitos Bancários | 230.224 |
| **52.903** | **Fundo do Serviço Militar** | **8.301.099** |
| 174 | Taxas e Multas pelo Exercício do Poder de Polícia e Multas Provenientes de Processos Judiciais | 4.199.121 |
| 1919.08.00 | Multas Previstas na Lei do Serviço Militar | 4.199.121 |
| 175 | Taxas por Serviços Públicos | 3.107.924 |
| 1122.15.00 | Taxa Militar | 3.107.924 |
| 180 | Recursos Próprios Financeiros | 994.054 |
| 1325.00.00 | Remuneração de Depósitos Bancários | 994.054 |
| **52.911** | **Fundo Aeronáutico** | **2.311.923.064** |
| 250 | Recursos Próprios Não-Financeiros | 2.003.047.517 |
| 1312.00.00 | Arrendamentos | 32.252.935 |
| 1315.20.00 | Taxa de Ocupação de Imóveis Funcionais e Próprios Nacionais Residenciais | 55.435.635 |
| 1361.01.00 | Rec Cessão Dir Operização Folha Pag Pess | 28.510.767 |
| 1600.01.03 | Serviços de Comercialização e Distribuição de Produtos Agropecuários | 3.152.414 |
| 1600.01.10 | Receita de Comercialização de Fardamentos | 6.032.400 |
| 1600.03.04 | Serviços de Transporte Aéreo | 1.515.387 |
| 1600.05.01 | Serviços Hospitalares | 32.065.675 |
| 1600.13.00 | Serviços Administrativos | 8.319.323 |
| 1600.16.00 | Serviços Educacionais | 3.848.353 |
| 1600.18.00 | Serviços de Reparação, Manutenção e Instalação | 5.407.091 |
| 1600.21.00 | Serviços de Hospedagem e Alimentação | 11.786.772 |
| 1600.23.99 | Outros Serviços de Registro de Marcas, de Patentes e de Transferência Tecnológica | 13.325.000 |
| 1600.31.01 | Tarifa Aeroportuária | 1.342.756 |
| 1600.33.01 | Tarifas de Uso das Comunicações e dos Auxílios à Navegação Aérea em Rota | 1.484.636.184 |
| 1600.33.02 | Adicional sobre Tarifas de Uso das Comunicações e dos Auxílios à Navegação Aérea em Rota | 2.559.638 |
| 1600.50.00 | Tarifas de Inscrição em Concursos e Processos Seletivos | 5.377.323 |
| 1600.99.00 | Outros Serviços | 11.115.956 |
| 1918.02.00 | Multas e Juros de Mora de Arrendamentos | 175.089 |
| 1990.19.00 | Recolhimento do Beneficiário ao Fundo de Saúde Militar | 196.761.585 |
| 1990.99.00 | Outras Receitas | 94.948.339 |
| 2215.00.00 | Alienação de Veículos | 3.922.824 |
| 2216.00.00 | Alienação de Móveis e Utensílios | 378.707 |
| 7600.05.01 | Serviços Hospitalares - Operações Intraorçamentárias | 105.208 |
| 7600.13.00 | Serviços Administrativos - Operações Intraorçamentárias | 72.156 |
| 280 | Recursos Próprios Financeiros | 302.657.771 |
| 1325.00.00 | Remuneração de Depósitos Bancários | 302.657.771 |
| 281 | Recursos de Convênios | 6.217.776 |
| 1761.00.00 | Transferências de Convênios da União e de Suas Entidades | 6.217.776 |
| **52.921** | **Fundo do Exército** | **1.338.179.667** |

Quadro 3 - Receitas de Todas as Fontes, por Órgão e Unidade Orçamentária

R$ 1,00

PLDO - 2015, Anexo I, inciso III

| Código | Especificação | Total |
|---|---|---|
| **1. Recursos Vinculados a Órgãos** | | |
| 174 | Taxas e Multas pelo Exercício do Poder de Polícia e Multas Provenientes de Processos Judiciais | 24.004.099 |
| 1121.13.00 | Taxa de Fiscalização dos Produtos Controlados pelo Exército | 23.690.692 |
| 1911.32.00 | Multas e Juros de Mora da Taxa de Fiscalização dos Produtos Controlados pelo Exército | 313.407 |
| 250 | Recursos Próprios Não-Financeiros | 1.258.407.694 |
| 1311.00.00 | Aluguéis | 4.962.484 |
| 1312.00.00 | Arrendamentos | 17.698.513 |
| 1315.20.00 | Taxa de Ocupação de Imóveis Funcionais e Próprios Nacionais Residenciais | 16.517.392 |
| 1315.30.00 | Taxa de Ocupação de Outros Imóveis | 73.398.934 |
| 1361.01.00 | Rec Cessão Dir Operização Folha Pag Pess | 82.326.354 |
| 1600.01.01 | Serviços de Comercialização de Medicamentos | 385.524 |
| 1600.01.02 | Serviços de Comercialização de Livros, Periódicos, Materiais Escolares e Publicidade | 482.378 |
| 1600.01.10 | Receita de Comercialização de Fardamentos | 27.960 |
| 1600.03.01 | Serviços de Transporte Rodoviário | 483.840 |
| 1600.03.03 | Serviço de Transporte Hidroviário | 23.094 |
| 1600.05.01 | Serviços Hospitalares | 10.366.906 |
| 1600.05.05 | Serviços de Assistência à Saúde Suplementar do Servidor Civil | 62.525.753 |
| 1600.08.00 | Serviços de Processamento de Dados | 16.637.895 |
| 1600.12.00 | Serviços Tecnológicos | 1.198.564 |
| 1600.13.00 | Serviços Administrativos | 6.383.840 |
| 1600.16.00 | Serviços Educacionais | 27.013.243 |
| 1600.18.00 | Serviços de Reparação, Manutenção e Instalação | 1.632 |
| 1600.19.00 | Serviços Recreativos e Culturais | 6.288.233 |
| 1600.21.00 | Serviços de Hospedagem e Alimentação | 9.647.509 |
| 1600.50.00 | Tarifas de Inscrição em Concursos e Processos Seletivos | 8.704.657 |
| 1600.99.00 | Outros Serviços | 163.535 |
| 1918.01.00 | Multas e Juros de Mora de Aluguel | 1.211 |
| 1918.02.00 | Multas e Juros de Mora de Arrendamentos | 3.008 |
| 1918.99.00 | Outras Multas e Juros de Mora | 52.778 |
| 1919.99.00 | Outras Multas | 2.720 |
| 1921.06.00 | Indenizações por Danos Causados ao Patrimônio Público | 536.868 |
| 1921.99.00 | Outras Indenizações | 17.857.064 |
| 1922.99.00 | Outras Restituições | 2.620.328 |
| 1990.19.00 | Recolhimento do Beneficiário ao Fundo de Saúde Militar | 839.655.768 |
| 1990.99.00 | Outras Receitas | 2.398.408 |
| 2215.00.00 | Alienação de Veículos | 16.334.224 |
| 2217.00.00 | Alienação de Equipamentos | 2.609.900 |
| 2225.00.00 | Alienação de Imóveis Urbanos | 26.679.446 |
| 7600.05.01 | Serviços Hospitalares - Operações Intraorçamentárias | 4.108.410 |
| 7600.21.00 | Serviços de Hospedagem e Alimentação - Operações Intraorçamentárias | 1.390 |
| 7921.99.00 | Outras Indenizações | 1.901 |
| 7990.99.00 | Outras Receitas - Operações Intra-Orçamentárias | 306.030 |
| 280 | Recursos Próprios Financeiros | 55.767.874 |
| 1325.00.00 | Remuneração de Depósitos Bancários | 55.767.874 |
| **52.931** | **Fundo Naval** | **694.716.898** |
| 135 | Cota-Parte do Adicional ao Frete para Renovação da Marinha Mercante | 12.730.794 |
| 1220.18.00 | Cota-parte do Adicional ao Frete para Renovação da Marinha Mercante | 12.703.193 |
| 1914.10.00 | Multas e Juros de Mora da Dívida Ativa da Cota-Parte do Adicional ao Frete para Renovação da Marinha Mercante | 10.870 |
| 1932.09.00 | Receita da Dívida Ativa da Cota-Parte do Adicional ao Frete para a Renovação da Marinha Mercante | 16.731 |
| 174 | Taxas e Multas pelo Exercício do Poder de Polícia e Multas Provenientes de Processos Judiciais | 4.284.622 |
| 1919.02.00 | Multas do Regulamento para o Tráfego Marítimo | 4.284.622 |
| 250 | Recursos Próprios Não-Financeiros | 456.001.482 |
| 1311.00.00 | Aluguéis | 1.257.869 |
| 1312.00.00 | Arrendamentos | 14.391.774 |
| 1315.30.00 | Taxa de Ocupação de Outros Imóveis | 11.800.000 |
| 1361.01.00 | Rec Cessão Dir Operização Folha Pag Pess | 41.400.000 |
| 1390.00.00 | Outras Receitas Patrimoniais | 44.949 |
| 1520.21.01 | Receita da Indústria de Produtos Farmacêuticos | 2.710.000 |
| 1600.01.01 | Serviços de Comercialização de Medicamentos | 5.287.605 |
| 1600.01.10 | Receita de Comercialização de Fardamentos | 2.935.644 |
| 1600.05.01 | Serviços Hospitalares | 27.929.939 |
| 1600.06.00 | Serviços Portuários | 1.437.295 |
| 1600.13.00 | Serviços Administrativos | 17.820.029 |
| 1600.18.00 | Serviços de Reparação, Manutenção e Instalação | 101.688 |
| 1600.21.00 | Serviços de Hospedagem e Alimentação | 1.350.264 |
| 1600.30.00 | Tarifa de Utilização de Faróis | 105.978.588 |
| 1600.50.00 | Tarifas de Inscrição em Concursos e Processos Seletivos | 3.280.000 |

Quadro 3 - Receitas de Todas as Fontes, por Órgão e Unidade Orçamentária

R$ 1,00

PLDO - 2015, Anexo I, inciso III

| Código | Especificação | | Total |
|---|---|---|---|
| **1. Recursos Vinculados a Órgãos** | | | |
| | 1919.27.00 | Multas e Juros Previstos em Contratos | 136.866 |
| | 1921.99.00 | Outras Indenizações | 5.170.267 |
| | 1990.19.00 | Recolhimento do Beneficiário ao Fundo de Saúde Militar | 209.759.157 |
| | 1990.99.00 | Outras Receitas | 1.216.856 |
| | 2215.00.00 | Alienação de Veículos | 636.434 |
| | 2217.00.00 | Alienação de Equipamentos | 490.442 |
| | 2219.00.00 | Alienação de Outros Bens Móveis | 9.942 |
| | 2223.00.00 | Alienação de Embarcações | 54.612 |
| | 7520.99.00 | Outras Receitas da Indústria de Transformação - Operações Intraorçamentárias | 790.000 |
| | 7600.05.01 | Serviços Hospitalares - Operações Intraorçamentárias | 11.262 |
| 280 | Recursos Próprios Financeiros | | 214.600.000 |
| | 1325.00.00 | Remuneração de Depósitos Bancários | 214.600.000 |
| 281 | Recursos de Convênios | | 7.100.000 |
| | 1764.00.00 | Transferência de Convênios de Instituições Privadas | 7.100.000 |
| **52.932** | **Fundo de Desenvolvimento do Ensino Profissional Marítimo** | | **236.224.366** |
| 135 | Cota-Parte do Adicional ao Frete para Renovação da Marinha Mercante | | 47.740.474 |
| | 1220.18.00 | Cota-parte do Adicional ao Frete para Renovação da Marinha Mercante | 47.636.972 |
| | 1914.10.00 | Multas e Juros de Mora da Dívida Ativa da Cota-Parte do Adicional ao Frete para Renovação da Marinha Mercante | 40.762 |
| | 1932.09.00 | Receita da Dívida Ativa da Cota-Parte do Adicional ao Frete para a Renovação da Marinha Mercante | 62.740 |
| 176 | Outras Contribuições Sociais | | 131.666.963 |
| | 1210.06.00 | Contribuição para o Desenvolvimento do Ensino Profissional Marítimo | 131.666.963 |
| 250 | Recursos Próprios Não-Financeiros | | 1.157.163 |
| | 1600.01.02 | Serviços de Comercialização de Livros, Periódicos, Materiais Escolares e Publicidade | 115.802 |
| | 1600.16.00 | Serviços Educacionais | 1.041.361 |
| 280 | Recursos Próprios Financeiros | | 55.659.766 |
| | 1325.00.00 | Remuneração de Depósitos Bancários | 55.659.766 |
| **53.000** | **Ministério da Integração Nacional** | | **152.738.729** |
| 148 | Operações de Crédito Externas - em Moeda | | 8.736.000 |
| 150 | Recursos Próprios Não-Financeiros | | 166.751 |
| 250 | Recursos Próprios Não-Financeiros | | 111.212.715 |
| 280 | Recursos Próprios Financeiros | | 16.324.220 |
| 281 | Recursos de Convênios | | 547.087 |
| 286 | Outras Receitas Originárias | | 15.751.956 |
| **53.101** | **Ministério da Integração Nacional** | | **8.902.751** |
| 148 | Operações de Crédito Externas - em Moeda | | 8.736.000 |
| | 1600.02.99 | Outros Serviços Financeiros | 8.736.000 |
| 150 | Recursos Próprios Não-Financeiros | | 166.751 |
| | 1919.27.00 | Multas e Juros Previstos em Contratos | 119.195 |
| | 1919.99.00 | Outras Multas | 47.556 |
| **53.201** | **Companhia de Desenvolvimento dos Vales do São Francisco e do Parnaíba - CODEVASF** | | **16.936.600** |
| 250 | Recursos Próprios Não-Financeiros | | 13.347.421 |
| | 1311.00.00 | Aluguéis | 280.378 |
| | 1322.00.01 | Dividendos | 4.952 |
| | 1333.01.00 | Receita de Concessão de Direito Real de Uso de Área Pública | 1.038.314 |
| | 1600.13.00 | Serviços Administrativos | 3.990 |
| | 1600.26.00 | Serviços de Fornecimento de Água | 5.099.417 |
| | 1918.99.00 | Outras Multas e Juros de Mora | 1.024.446 |
| | 1919.27.00 | Multas e Juros Previstos em Contratos | 227.876 |
| | 1922.99.00 | Outras Restituições | 7.672 |
| | 2219.00.00 | Alienação de Outros Bens Móveis | 68.985 |
| | 2221.00.00 | Alienação de Imóveis Rurais para Colonização e Reforma Agrária | 5.304.053 |
| | 2224.00.00 | Alienação de Imóveis Rurais | 106.765 |
| | 2225.00.00 | Alienação de Imóveis Urbanos | 129.449 |
| | 7311.00.00 | Aluguéis - Operações Intraorçamentárias | 51.124 |
| 280 | Recursos Próprios Financeiros | | 3.042.092 |
| | 1325.00.00 | Remuneração de Depósitos Bancários | 3.042.092 |
| 281 | Recursos de Convênios | | 547.087 |
| | 1762.00.00 | Transferência de Convênios dos Estados e do Distrito Federal e de Suas Entidades | 547.087 |
| **53.202** | **Superintendência do Desenvolvimento da Amazônia** | | **17.755.020** |
| 250 | Recursos Próprios Não-Financeiros | | 17.755.020 |
| | 1600.20.01 | Serviços de Consultoria, Assistência Técnica e Análise de Projetos - Aplicações Livres | 17.751.651 |
| | 1922.99.00 | Outras Restituições | 3.369 |
| **53.203** | **Superintendência do Desenvolvimento do Nordeste** | | **85.507.437** |
| 250 | Recursos Próprios Não-Financeiros | | 66.473.353 |
| | 1600.13.00 | Serviços Administrativos | 3.817 |

Quadro 3 - Receitas de Todas as Fontes, por Órgão e Unidade Orçamentária

R$ 1,00

PLDO - 2015, Anexo I, inciso III

| Código | Especificação | Total |
|---|---|---|
| **1. Recursos Vinculados a Órgãos** | | |
| | *1600.20.01 Serviços de Consultoria, Assistência Técnica e Análise de Projetos - Aplicações Livres* | *66.469.536* |
| 280 | Recursos Próprios Financeiros | 13.282.128 |
| | *1325.00.00 Remuneração de Depósitos Bancários* | *13.282.128* |
| 286 | Outras Receitas Originárias | 5.751.956 |
| | *1600.20.02 Serviços de Consultoria, Assistência Técnica e Análise de Projetos - Aplicações Vinculadas a Atividades de Pesquisa e Desenvolvimento* | *5.751.956* |
| **53.204** | **Departamento Nacional de Obras Contra as Secas - DNOCS** | **13.636.921** |
| 250 | Recursos Próprios Não-Financeiros | 13.636.921 |
| | *1311.00.00 Aluguéis* | *107.519* |
| | *1312.00.00 Arrendamentos* | *419.896* |
| | *1315.30.00 Taxa de Ocupação de Outros Imóveis* | *1.314.559* |
| | *1420.00.00 Receita da Produção Animal e Derivados* | *195.340* |
| | *1600.12.00 Serviços Tecnológicos* | *3.542* |
| | *1600.13.00 Serviços Administrativos* | *121.396* |
| | *1600.26.00 Serviços de Fornecimento de Água* | *199.914* |
| | *1918.01.00 Multas e Juros de Mora de Aluguel* | *1.049* |
| | *1918.02.00 Multas e Juros de Mora de Arrendamentos* | *9.685* |
| | *1919.99.00 Outras Multas* | *842.111* |
| | *2224.00.00 Alienação de Imóveis Rurais* | *3.105.258* |
| | *2225.00.00 Alienação de Imóveis Urbanos* | *7.316.652* |
| **53.207** | **Superintendência do Desenvolvimento do Centro-Oeste - SUDECO** | **10.000.000** |
| 286 | Outras Receitas Originárias | 10.000.000 |
| | *1600.20.02 Serviços de Consultoria, Assistência Técnica e Análise de Projetos - Aplicações Vinculadas a Atividades de Pesquisa e Desenvolvimento* | *10.000.000* |
| **54.000** | **Ministério do Turismo** | **5.144.961** |
| 148 | Operações de Crédito Externas - em Moeda | 5.000.000 |
| 280 | Recursos Próprios Financeiros | 144.961 |
| **54.101** | **Ministério do Turismo** | **5.000.000** |
| 148 | Operações de Crédito Externas - em Moeda | 5.000.000 |
| | *1600.02.99 Outros Serviços Financeiros* | *5.000.000* |
| **54.201** | **EMBRATUR - Instituto Brasileiro de Turismo** | **144.961** |
| 280 | Recursos Próprios Financeiros | 144.961 |
| | *1325.00.00 Remuneração de Depósitos Bancários* | *144.961* |
| **55.000** | **Ministério do Desenvolvimento Social e Combate à Fome** | **121.726.753** |
| 118 | Contribuições sobre Concursos de Prognósticos | 438.469 |
| 139 | Alienação de Bens Apreendidos | 64.428 |
| 148 | Operações de Crédito Externas - em Moeda | 5.890.100 |
| 150 | Recursos Próprios Não-Financeiros | 44.290.621 |
| 176 | Outras Contribuições Sociais | 29.624.657 |
| 180 | Recursos Próprios Financeiros | 36.582.752 |
| 194 | Doações para o Combate à Fome | 4.835.726 |
| **55.101** | **Ministério do Desenvolvimento Social e Combate à Fome** | **91.582.399** |
| 148 | Operações de Crédito Externas - em Moeda | 5.890.100 |
| | *1600.02.99 Outros Serviços Financeiros* | *5.890.100* |
| 150 | Recursos Próprios Não-Financeiros | 44.273.821 |
| | *1919.99.00 Outras Multas* | *55.114* |
| | *1922.99.00 Outras Restituições* | *11.147* |
| | *2212.07.02 Alienação de Estoques Adquiridos da Agricultura Familiar* | *44.207.560* |
| 180 | Recursos Próprios Financeiros | 36.582.752 |
| | *1327.00.00 Remuneração de Saldos de Recursos Não Desembolsados* | *36.582.752* |
| 194 | Doações para o Combate à Fome | 4.835.726 |
| | *1772.00.00 Provenientes de Pessoas Jurídicas* | *34.756* |
| | *1773.00.00 Provenientes de Pessoas Físicas* | *11.606* |
| | *1774.00.00 Provenientes de Depósitos não Identificados* | *4.789.364* |
| **55.901** | **Fundo Nacional de Assistência Social** | **30.144.354** |
| 118 | Contribuições sobre Concursos de Prognósticos | 438.469 |
| | *1210.18.01 Contribuição sobre a Receita da Loteria Federal* | *438.469* |
| 139 | Alienação de Bens Apreendidos | 64.428 |
| | *1918.12.00 Multas e Juros de Mora da Receita Decorrente de Bens Apreendidos* | *64.428* |
| 150 | Recursos Próprios Não-Financeiros | 16.800 |
| | *1311.00.00 Aluguéis* | *16.800* |
| 176 | Outras Contribuições Sociais | 29.624.657 |
| | *1990.03.01 Receita de Leilões de Mercadorias Apreendidas* | *29.624.657* |
| **56.000** | **Ministério das Cidades** | **1.367.931.907** |
| 148 | Operações de Crédito Externas - em Moeda | 10.912.498 |
| 150 | Recursos Próprios Não-Financeiros | 60.012.515 |

Quadro 3 - Receitas de Todas as Fontes, por Órgão e Unidade Orçamentária

R$ 1,00

*PLDO - 2015, Anexo I, inciso III*

| Código | Especificação | Total |
|---|---|---|
| ***1. Recursos Vinculados a Órgãos*** | | |
| 174 | Taxas e Multas pelo Exercício do Poder de Polícia e Multas Provenientes de Processos Judiciais | 369.209.531 |
| 180 | Recursos Próprios Financeiros | 77.366.064 |
| 186 | Outras Receitas Vinculadas | 475.774.414 |
| 250 | Recursos Próprios Não-Financeiros | 267.132.112 |
| 280 | Recursos Próprios Financeiros | 107.035.773 |
| 281 | Recursos de Convênios | 489.000 |
| **56.101** | **Ministério das Cidades** | **10.912.498** |
| 148 | **Operações de Crédito Externas - em Moeda** | 10.912.498 |
| *2123.00.00* | ***Operações de Crédito Externas - Contratuais*** | *10.912.498* |
| **56.201** | **Empresa de Trens Urbanos de Porto Alegre S.A. - TRENSURB** | **94.570.516** |
| 250 | **Recursos Próprios Não-Financeiros** | 91.647.743 |
| *1311.00.00* | ***Aluguéis*** | *15.793* |
| *1312.00.00* | ***Arrendamentos*** | *3.120.794* |
| *1600.03.02* | ***Serviços de Transporte Ferroviário*** | *88.175.164* |
| *1600.13.00* | ***Serviços Administrativos*** | *1.556* |
| *1918.02.00* | ***Multas e Juros de Mora de Arrendamentos*** | *21.457* |
| *1919.27.00* | ***Multas e Juros Previstos em Contratos*** | *118.886* |
| *1990.04.00* | ***Produtos de Depósitos Abandonados (Dinheiro ou Objetos de Valor)*** | *16.233* |
| *1990.99.00* | ***Outras Receitas*** | *177.860* |
| 280 | **Recursos Próprios Financeiros** | 2.922.773 |
| *1325.00.00* | ***Remuneração de Depósitos Bancários*** | *2.922.773* |
| **56.202** | **Companhia Brasileira de Trens Urbanos - CBTU** | **176.126.369** |
| 250 | **Recursos Próprios Não-Financeiros** | 175.484.369 |
| *1311.00.00* | ***Aluguéis*** | *5.531.000* |
| *1600.03.02* | ***Serviços de Transporte Ferroviário*** | *169.915.000* |
| *1918.01.00* | ***Multas e Juros de Mora de Aluguel*** | *17.295* |
| *1919.27.00* | ***Multas e Juros Previstos em Contratos*** | *17.000* |
| *1990.99.00* | ***Outras Receitas*** | *4.074* |
| 280 | **Recursos Próprios Financeiros** | 153.000 |
| *1325.00.00* | ***Remuneração de Depósitos Bancários*** | *153.000* |
| 281 | **Recursos de Convênios** | 489.000 |
| *1764.00.00* | ***Transferência de Convênios de Instituições Privadas*** | *489.000* |
| **56.901** | **Fundo Nacional de Segurança e Educação do Trânsito - FUNSET** | **982.362.524** |
| 150 | **Recursos Próprios Não-Financeiros** | 60.012.515 |
| *1600.01.06* | ***Serviço de comercialização de Produtos, Dados e Materiais de Informática*** | *58.298.563* |
| *1600.11.04* | ***Certificação de Produtos e Serviços*** | *1.398.652* |
| *1600.23.03* | ***Serviços de Transferência de Tecnologia*** | *36.000* |
| *1600.38.00* | ***Receita de Credenciamento de Empresas Prestadoras de Serviços de Vistoria*** | *279.300* |
| 174 | **Taxas e Multas pelo Exercício do Poder de Polícia e Multas Provenientes de Processos Judiciais** | 369.209.531 |
| *1919.15.00* | ***Multas Previstas na Legislação de Trânsito*** | *368.207.650* |
| *1919.28.00* | ***Multas Decorrentes da Operação do Transporte Rodoviário de Passageiros e Cargas*** | *1.001.881* |
| 180 | **Recursos Próprios Financeiros** | 77.366.064 |
| *1325.00.00* | ***Remuneração de Depósitos Bancários*** | *77.366.064* |
| 186 | **Outras Receitas Vinculadas** | 475.774.414 |
| *1990.16.00* | ***Receita de Participação do Seguro - DPVAT - Sistema Nacional de Trânsito*** | *475.774.414* |
| **56.902** | **Fundo Nacional de Habitação de Interesse Social - FNHIS** | **103.960.000** |
| 280 | **Recursos Próprios Financeiros** | 103.960.000 |
| *1325.00.00* | ***Remuneração de Depósitos Bancários*** | *103.960.000* |
| **58.000** | **Ministério da Pesca e Aquicultura** | **11.067.016** |
| 150 | Recursos Próprios Não-Financeiros | 1.942.317 |
| 174 | Taxas e Multas pelo Exercício do Poder de Polícia e Multas Provenientes de Processos Judiciais | 9.124.699 |
| **58.101** | **Ministério da Pesca e Aquicultura** | **11.067.016** |
| 150 | **Recursos Próprios Não-Financeiros** | 1.942.317 |
| *1315.30.00* | ***Taxa de Ocupação de Outros Imóveis*** | *1.086.945* |
| *1918.99.00* | ***Outras Multas e Juros de Mora*** | *855.372* |
| 174 | **Taxas e Multas pelo Exercício do Poder de Polícia e Multas Provenientes de Processos Judiciais** | 9.124.699 |
| *1122.22.00* | ***Taxa de Serviços Aquícolas*** | *9.124.699* |
| **59.000** | **Conselho Nacional do Ministério Público** | **2.208.446** |
| 150 | Recursos Próprios Não-Financeiros | 2.208.446 |
| **59.101** | **Conselho Nacional do Ministério Público** | **2.208.446** |
| 150 | **Recursos Próprios Não-Financeiros** | 2.208.446 |
| *1600.50.00* | ***Tarifas de Inscrição em Concursos e Processos Seletivos*** | *2.200.000* |
| *1919.27.00* | ***Multas e Juros Previstos em Contratos*** | *2.004* |
| *1922.99.00* | ***Outras Restituições*** | *6.442* |
| **61.000** | **Secretaria de Assuntos Estratégicos** | **821.000** |

Quadro 3 - Receitas de Todas as Fontes, por Órgão e Unidade Orçamentária

R$ 1,00

*PLDO - 2015, Anexo I, inciso III*

| Código | Especificação | Total |
|---|---|---|
| ***1. Recursos Vinculados a Órgãos*** | | |
| 148 | Operações de Crédito Externas - em Moeda | 810.000 |
| 250 | Recursos Próprios Não-Financeiros | 11.000 |
| **61.201** | **Instituto de Pesquisa Econômica Aplicada** | **821.000** |
| 148 | **Operações de Crédito Externas - em Moeda** | 810.000 |
| *1600.02.99* | ***Outros Serviços Financeiros*** | *810.000* |
| 250 | **Recursos Próprios Não-Financeiros** | 11.000 |
| *1600.01.02* | ***Serviços de Comercialização de Livros, Periódicos, Materiais Escolares e Publicidade*** | *11.000* |
| **62.000** | **Secretaria de Aviação Civil** | **4.703.542.315** |
| 129 | Recursos de Concessões e Permissões | 2.582.840.000 |
| 174 | Taxas e Multas pelo Exercício do Poder de Polícia e Multas Provenientes de Processos Judiciais | 18.596.385 |
| 176 | Outras Contribuições Sociais | 129.038.117 |
| 186 | Outras Receitas Vinculadas | 1.576.103.112 |
| 250 | Recursos Próprios Não-Financeiros | 59.667.625 |
| 280 | Recursos Próprios Financeiros | 337.297.076 |
| **62.201** | **Agência Nacional de Aviação Civil - ANAC** | **286.432.741** |
| 174 | **Taxas e Multas pelo Exercício do Poder de Polícia e Multas Provenientes de Processos Judiciais** | 18.596.385 |
| *1915.08.00* | ***Multas e Juros de Mora da Receita da Dívida Ativa da Multa Prevista no Código Brasileiro de*** | *147.107* |
| *1919.30.00* | ***Multas Previstas no Código Brasileiro de Aeronáutica*** | *15.154.994* |
| *1932.24.00* | ***Receita da Dívida Ativa da Multa Prevista no Código Brasileiro de Aeronáutica*** | *3.294.284* |
| 176 | **Outras Contribuições Sociais** | 129.038.117 |
| *1210.05.00* | ***Contribuição para o Ensino Aeroviário*** | *129.038.117* |
| 250 | **Recursos Próprios Não-Financeiros** | 59.667.625 |
| *1600.14.00* | ***Serviços de Inspeção e Fiscalização*** | *59.667.625* |
| 280 | **Recursos Próprios Financeiros** | 79.130.614 |
| *1325.00.00* | ***Remuneração de Depósitos Bancários*** | *79.130.614* |
| **62.901** | **Fundo Nacional de Aviação Civil - FNAC** | **4.417.109.574** |
| 129 | **Recursos de Concessões e Permissões** | 2.582.840.000 |
| *1331.01.06* | ***Receita de Outorga dos Serviços de Infraestrutura Aeroportuária*** | *2.582.840.000* |
| 186 | **Outras Receitas Vinculadas** | 1.576.103.112 |
| *1600.31.02* | ***Adicional sobre Tarifa Aeroportuária*** | *1.166.984.698* |
| *1600.31.03* | ***Parcela de Tarifa de Embarque Internacional*** | *406.434.987* |
| *1918.99.00* | ***Outras Multas e Juros de Mora*** | *415.516* |
| *1919.99.00* | ***Outras Multas*** | *2.267.911* |
| 280 | **Recursos Próprios Financeiros** | 258.166.462 |
| *1325.00.00* | ***Remuneração de Depósitos Bancários*** | *258.166.462* |
| **63.000** | **Advocacia-Geral da União** | **636.000** |
| 150 | Recursos Próprios Não-Financeiros | 636.000 |
| **63.101** | **Advocacia-Geral da União** | **636.000** |
| 150 | **Recursos Próprios Não-Financeiros** | 636.000 |
| *1600.50.00* | ***Tarifas de Inscrição em Concursos e Processos Seletivos*** | *636.000* |
| **64.000** | **Secretaria de Direitos Humanos** | **26.880.326** |
| 118 | Contribuições sobre Concursos de Prognósticos | 59.530 |
| 180 | Recursos Próprios Financeiros | 5.082.606 |
| 196 | Doações de Pessoas Físicas e Instituições Públicas e Privadas Nacionais | 21.738.190 |
| **64.901** | **Fundo Nacional para a Criança e o Adolescente - FNCA** | **15.360.190** |
| 118 | **Contribuições sobre Concursos de Prognósticos** | 59.530 |
| *1210.17.00* | ***Contribuição sobre a Receita de Sorteios Realizados por Entidades Filantrópicas*** | *45.708* |
| *1912.36.00* | ***Multas e Juros de Mora da Contribuição sobre a Receita de Sorteios Realizados por Entidades*** | *13.822* |
| 180 | **Recursos Próprios Financeiros** | 4.356.170 |
| *1325.00.00* | ***Remuneração de Depósitos Bancários*** | *4.356.170* |
| 196 | **Doações de Pessoas Físicas e Instituições Públicas e Privadas Nacionais** | 10.944.490 |
| *1730.00.00* | ***Transferências de Instituições Privadas*** | *10.896.250* |
| *1750.00.00* | ***Transferências de Pessoas*** | *48.240* |
| **64.902** | **Fundo Nacional do Idoso - FNI** | **11.520.136** |
| 180 | **Recursos Próprios Financeiros** | 726.436 |
| *1325.00.00* | ***Remuneração de Depósitos Bancários*** | *726.436* |
| 196 | **Doações de Pessoas Físicas e Instituições Públicas e Privadas Nacionais** | 10.793.700 |
| *1730.00.00* | ***Transferências de Instituições Privadas*** | *10.740.000* |
| *1750.00.00* | ***Transferências de Pessoas*** | *53.700* |
| **66.000** | **Controladoria-Geral da União** | **6.165.260** |
| 148 | Operações de Crédito Externas - em Moeda | 5.853.700 |
| 195 | Doações de Entidades Internacionais | 311.560 |
| **66.101** | **Controladoria-Geral da União** | **6.165.260** |
| 148 | **Operações de Crédito Externas - em Moeda** | 5.853.700 |
| *1600.02.99* | ***Outros Serviços Financeiros*** | *5.853.700* |

Quadro 3 - Receitas de Todas as Fontes, por Órgão e Unidade Orçamentária

R$ 1,00

*PLDO - 2015, Anexo I, inciso III*

| Código | Especificação | Total |
|---|---|---|
| ***1. Recursos Vinculados a Órgãos*** | | |
| **195** | **Doações de Entidades Internacionais** | 311.560 |
| | *1740.00.00* ***Transferências do Exterior*** | *311.560* |
| **68.000** | **Secretaria de Portos** | **4.528.123** |
| **150** | Recursos Próprios Não-Financeiros | 2.689.766 |
| **174** | Taxas e Multas pelo Exercício do Poder de Polícia e Multas Provenientes de Processos Judiciais | 1.709.505 |
| **250** | Recursos Próprios Não-Financeiros | 128.852 |
| **68.101** | **Secretaria de Portos** | **2.689.766** |
| **150** | **Recursos Próprios Não-Financeiros** | 2.689.766 |
| | *1600.13.00* ***Serviços Administrativos*** | *2.689.766* |
| **68.201** | **Agência Nacional de Transportes Aquaviários** | **1.838.357** |
| **174** | **Taxas e Multas pelo Exercício do Poder de Polícia e Multas Provenientes de Processos Judiciais** | 1.709.505 |
| | *1919.50.00* ***Multas por Auto de Infração*** | *1.709.505* |
| **250** | **Recursos Próprios Não-Financeiros** | 128.852 |
| | *1919.99.00* ***Outras Multas*** | *128.852* |
| **69.000** | **Secretaria da Micro e Pequena Empresa** | **41.985.672** |
| **150** | Recursos Próprios Não-Financeiros | 41.985.672 |
| **69.101** | **Secretaria da Micro e Pequena Empresa** | **41.985.672** |
| **150** | **Recursos Próprios Não-Financeiros** | 41.985.672 |
| | *1600.24.00* ***Serviços de Registro do Comércio*** | *41.985.672* |
| **71.000** | **Encargos Financeiros da União** | **513.690.832.865** |
| **142** | Compensações Financeiras pela Produção de Petróleo, Gás Natural e Outros Hidrocarbonetos Fluidos | 8.747.605.538 |
| **143** | Titulos de Responsabilidade do Tesouro Nacional - Refinanciamento da Dívida Publica Federal | 2.512.686.687 |
| **144** | Títulos de Responsabilidade do Tesouro Nacional - Outras Aplicações | 278.290.061.582 |
| **152** | Resultado do Banco Central | 73.260.936.689 |
| **159** | Recursos das Operações Oficiais de Crédito - Retorno de Refinanciamento de Dívidas de Médio e Longo Prazos | 21.930.199.400 |
| **171** | Recursos das Operações Oficiais de Crédito - Retorno de Operações de Crédito - BEA/BIB | 2.164.617.010 |
| **173** | Recursos das Operações Oficiais de Crédito - Retorno de Operações de Crédito - Estados e Municípios | 42.409.822.682 |
| **186** | Outras Receitas Vinculadas | 69.290.880 |
| **187** | Alienação de Títulos e Valores Mobiliários | 655.956.708 |
| **188** | Remuneração das Disponibilidades do Tesouro Nacional | 57.693.289.407 |
| **197** | Dividendos da União | 24.506.942.052 |
| **280** | Recursos Próprios Financeiros | 1.449.424.230 |
| **71.101** | **Recursos sob Supervisão do Ministério da Fazenda** | **503.424.512.217** |
| **143** | **Titulos de Responsabilidade do Tesouro Nacional - Refinanciamento da Dívida Publica Federal** | 2.512.686.687 |
| | *2122.01.00* ***Títulos de Responsabilidade do Tesouro - Refinanciamento da Dívida Pública*** | *2.512.686.687* |
| **144** | **Títulos de Responsabilidade do Tesouro Nacional - Outras Aplicações** | 278.290.061.582 |
| | *1990.96.00* ***Receita de Variação Cambial*** | *691.568.029* |
| | *2111.03.00* ***Títulos de Responsabilidade do Tesouro - Outras Aplicações*** | *275.652.101.890* |
| | *2122.02.00* ***Títulos de Responsabilidade do Tesouro - Outras Aplicações*** | *1.946.391.663* |
| **152** | **Resultado do Banco Central** | 73.260.936.689 |
| | *2530.10.00* ***Resultado do Banco Central - Operações com Reservas e Derivativos Cambiais*** | *36.604.978.501* |
| | *2530.20.00* ***Resultado do Banco Central - Demais Operações*** | *36.655.958.188* |
| **159** | **Recursos das Operações Oficiais de Crédito - Retorno de Refinanciamento de Dívidas de Médio e Longo Prazos** | 21.930.199.400 |
| | *1600.02.01* ***Serviços de Juros de Empréstimos*** | *15.309.137.615* |
| | *2300.30.00* ***Amortização de Empréstimos - Estados e Municípios*** | *1.863.632.357* |
| | *2300.50.00* ***Amortizações de Empréstimos - POOC*** | *39.983.087* |
| | *2300.70.02* ***Amortização de Empréstimos - Em Contratos*** | *3.111.822* |
| | *2300.99.00* ***Amortização de Empréstimos Diversos*** | *4.714.334.519* |
| **171** | **Recursos das Operações Oficiais de Crédito - Retorno de Operações de Crédito - BEA/BIB** | 2.164.617.010 |
| | *1600.02.01* ***Serviços de Juros de Empréstimos*** | *215.519.523* |
| | *2300.40.00* ***Amortização de Empréstimos - Refinanciamento de Dívida de Médio e Longo Prazo*** | *1.949.097.487* |
| **173** | **Recursos das Operações Oficiais de Crédito - Retorno de Operações de Crédito - Estados e Municípios** | 42.409.822.682 |
| | *1600.02.01* ***Serviços de Juros de Empréstimos*** | *19.080.699.372* |
| | *2300.30.00* ***Amortização de Empréstimos - Estados e Municípios*** | *23.329.123.310* |
| **187** | **Alienação de Títulos e Valores Mobiliários** | 655.956.708 |
| | *2211.00.00* ***Alienação de Títulos Mobiliários*** | *655.956.708* |
| **188** | **Remuneração das Disponibilidades do Tesouro Nacional** | 57.693.289.407 |
| | *2540.00.00* ***Remuneração das Disponibilidades do Tesouro Nacional*** | *57.693.289.407* |
| **197** | **Dividendos da União** | 24.506.942.052 |
| | *1322.00.01* ***Dividendos*** | *24.424.374.370* |
| | *1322.00.02* ***Participações*** | *55.878.547* |
| | *1918.09.00* ***Multas e Juros de Mora de Dividendos*** | *302.204* |
| | *7322.00.00* ***Dividendos - Operações Intra-Orçamentárias*** | *26.386.931* |
| **71.901** | **Fundo Contingente da Extinta RFFSA - Recursos sob Supervisão do Ministério da Fazenda** | **69.290.880** |
| **186** | **Outras Receitas Vinculadas** | 69.290.880 |

Quadro 3 - Receitas de Todas as Fontes, por Órgão e Unidade Orçamentária

R$ 1,00

PLDO - 2015, Anexo I, inciso III

| Código | Especificação | | Total |
|---|---|---|---|
| **1. Recursos Vinculados a Órgãos** | | | |
| | 1312.00.00 | Arrendamentos | 69.290.880 |
| **71.902** | **Fundo Soberano do Brasil - Recursos sob Supervisão do Ministério da Fazenda** | | **1.449.424.230** |
| 280 | Recursos Próprios Financeiros | | 1.449.424.230 |
| | 1325.00.00 | Remuneração de Depósitos Bancários | 1.449.424.230 |
| **71.903** | **Fundo Social - FS** | | **8.747.605.538** |
| 142 | Compensações Financeiras pela Produção de Petróleo, Gás Natural e Outros Hidrocarbonetos Fluidos | | 8.747.605.538 |
| | 1344.12.11 | Royalties Mínimos pela Produção de Petróleo em Plataforma - Contrato de Concessão - Declaração de Comercialidade antes de 3/12/2012 - Área e Camada Pré-Sal | 342.536.278 |
| | 1344.12.12 | Royalties Mínimos pela Produção de Petróleo em Plataforma - Contrato de Concessão - Declaração de Comercialidade antes de 3/12/2012 - Demais Situações | 774.654.214 |
| | 1344.21.00 | Royalties Excedentes pela Produção de Petróleo em Terra (Qualquer Situação) - Contrato de Concessão | 101.846.896 |
| | 1344.22.11 | Royalties Excedentes pela Produção de Petróleo em Plataforma - Contrato de Concessão - Declaração de Comercialidade antes de 3/12/2012 - Área e Camada Pré-Sal | 341.582.372 |
| | 1344.22.12 | Royalties Excedentes pela Produção de Petróleo em Plataforma - Contrato de Concessão - Declaração de Comercialidade antes de 3/12/2012 - Demais Situações | 764.810.457 |
| | 1344.31.00 | Participação Especial pela Produção de Petróleo em Terra (Qualquer Situação) - Contrato de Concessão | 79.617.277 |
| | 1344.32.11 | Participação Especial pela Produção de Petróleo em Plataforma - Contrato de Concessão - Declaração de Comercialidade antes de 3/12/2012 - Área e Camada Pré-Sal | 2.080.423.233 |
| | 1344.32.12 | Participação Especial pela Produção de Petróleo em Plataforma - Contrato de Concessão - Declaração de Comercialidade antes de 3/12/2012 - Demais Situações | 4.262.134.811 |
| **73.000** | **Transferências a Estados, Distrito Federal e Municípios** | | **228.089.729.845** |
| 101 | Transferências do Imposto sobre a Renda e sobre Produtos Industrializados | | 178.669.186.278 |
| 102 | Transferência do Imposto Territorial Rural | | 884.840.264 |
| 106 | Contribuição para o Fundo de Saúde dos Políciais Militares e Bombeiros Militares do Distrito Federal | | 16.492.241 |
| 111 | Contribuição de Intervenção no Domínio Econômico - Combustíveis | | 2.248.123 |
| 113 | Contribuição do Salário-Educação | | 12.252.312.345 |
| 118 | Contribuições sobre Concursos de Prognósticos | | 132.392.585 |
| 119 | Imposto sobre Operações Financeiras - Ouro | | 7.789.341 |
| 129 | Recursos de Concessões e Permissões | | 1.711.934 |
| 134 | Compensações Financeiras pela Utilização de Recursos Hídricos | | 2.414.924.109 |
| 141 | Compensações Financeiras pela Exploração de Recursos Minerais | | 2.020.731.438 |
| 142 | Compensações Financeiras pela Produção de Petróleo, Gás Natural e Outros Hidrocarbonetos Fluidos | | 31.687.101.187 |
| **73.104** | **Recursos sob Supervisão do Ministério de Minas e Energia** | | **36.122.756.734** |
| 134 | Compensações Financeiras pela Utilização de Recursos Hídricos | | 2.414.924.109 |
| | 1340.01.00 | Utilização de Recursos Hídricos - Itaipu | 462.229.005 |
| | 1340.02.00 | Utilização de Recursos Hídricos - Demais Empresas | 1.952.695.104 |
| 141 | Compensações Financeiras pela Exploração de Recursos Minerais | | 2.020.731.438 |
| | 1340.03.00 | Compensação Financeira com a Exploração de Recursos Minerais | 2.012.055.904 |
| | 1932.21.01 | Receita da Dívida Ativa da Exploração de Recursos Minerais | 8.675.534 |
| 142 | Compensações Financeiras pela Produção de Petróleo, Gás Natural e Outros Hidrocarbonetos Fluidos | | 31.687.101.187 |
| | 1344.11.00 | Royalties Mínimos pela Produção de Petróleo em Terra (Qualquer Situação)- Contrato de Concessão | 904.285.899 |
| | 1344.12.11 | Royalties Mínimos pela Produção de Petróleo em Plataforma - Contrato de Concessão - Declaração de Comercialidade antes de 3/12/2012 - Área e Camada Pré-Sal | 2.740.290.220 |
| | 1344.12.12 | Royalties Mínimos pela Produção de Petróleo em Plataforma - Contrato de Concessão - Declaração de Comercialidade antes de 3/12/2012 - Demais Situações | 6.197.233.715 |
| | 1344.21.00 | Royalties Excedentes pela Produção de Petróleo em Terra (Qualquer Situação) - Contrato de Concessão | 611.081.376 |
| | 1344.22.11 | Royalties Excedentes pela Produção de Petróleo em Plataforma - Contrato de Concessão - Declaração de Comercialidade antes de 3/12/2012 - Área e Camada Pré-Sal | 2.049.494.231 |
| | 1344.22.12 | Royalties Excedentes pela Produção de Petróleo em Plataforma - Contrato de Concessão - Declaração de Comercialidade antes de 3/12/2012 - Demais Situações | 4.588.862.742 |
| | 1344.31.00 | Participação Especial pela Produção de Petróleo em Terra (Qualquer Situação) - Contrato de Concessão | 180.948.357 |
| | 1344.32.11 | Participação Especial pela Produção de Petróleo em Plataforma - Contrato de Concessão - Declaração de Comercialidade antes de 3/12/2012 - Área e Camada Pré-Sal | 4.728.234.621 |
| | 1344.32.12 | Participação Especial pela Produção de Petróleo em Plataforma - Contrato de Concessão - Declaração de Comercialidade antes de 3/12/2012 - Demais Situações | 9.686.670.026 |
| **73.107** | **Recursos sob Supervisão do Ministério da Educação** | | **12.252.312.345** |
| 113 | Contribuição do Salário-Educação | | 12.252.312.345 |
| | 1210.02.00 | Contribuição Social do Salário-Educação | 12.251.047.189 |
| | 1912.02.00 | Multas e Juros de Mora da Contribuição do Salário-Educação | 1.265.156 |
| **73.108** | **Transferências Constitucionais - Recursos sob Supervisão do Ministério da Fazenda** | | **179.564.064.006** |
| 101 | Transferências do Imposto sobre a Renda e sobre Produtos Industrializados | | 178.669.186.278 |
| | 1112.04.10 | Pessoas Físicas | 12.781.800.762 |
| | 1112.04.11 | Receita de Parcelamentos - Imposto sobre a Renda - Pessoas Físicas | 56.921.107 |
| | 1112.04.21 | Pessoa Jurídica - Líquida de Incentivos | 53.788.360.992 |
| | 1112.04.22 | Receita de Parcelamentos - Imposto sobre a Renda - Pessoas Jurídicas | 386.109.129 |
| | 1112.04.23 | Imposto de Renda Pessoa Jurídica - Simples Federal e Nacional | 1.411.530.858 |
| | 1112.04.31 | Imposto de Renda Retido nas Fontes sobre os Rendimentos do Trabalho | 36.603.973.280 |
| | 1112.04.32 | Imposto de Renda Retido nas Fontes sobre os Rendimentos de Capital | 20.115.931.498 |

Quadro 3 - Receitas de Todas as Fontes, por Órgão e Unidade Orçamentária

R$ 1,00

PLDO - 2015, Anexo I, inciso III

| Código | | Especificação | Total |
|---|---|---|---|
| **1. Recursos Vinculados a Órgãos** | | | |
| | 1112.04.33 | Imposto de Renda Retido nas Fontes sobre Remessa de Recursos ao Exterior | 10.117.389.642 |
| | 1112.04.34 | Imposto de Renda Retido nas Fontes sobre Outros Rendimentos | 4.216.029.680 |
| | 1112.04.35 | Receita de Parcelamentos - Imposto sobre a Renda Retido na Fonte | 50.746.108 |
| | 1113.01.01 | Produtos do Fumo | 3.669.399.651 |
| | 1113.01.02 | Bebidas | 2.372.320.387 |
| | 1113.01.03 | Automóveis | 2.634.413.957 |
| | 1113.01.04 | Vinculados à Importação | 11.727.889.148 |
| | 1113.01.09 | Outros Produtos | 11.554.285.615 |
| | 1113.01.10 | Receita de Parcelamentos - Imposto sobre Produtos Industrializados | 176.851.596 |
| | 1113.01.11 | Imposto sobre Produtos Industrializados - Simples Federal e Nacional | 300.091.593 |
| | 1911.02.01 | Multas e Juros de Mora do Imposto sobre a Renda das Pessoas Físicas | 617.578.611 |
| | 1911.02.02 | Multas e Juros de Mora do Imposto sobre a Renda das Pessoas Jurídicas | 1.208.993.674 |
| | 1911.02.03 | Multas e Juros de Mora do Imposto sobre a Renda Retido nas Fontes | 256.479.155 |
| | 1911.02.04 | Receita de Parcelamentos - Multas e Juros de Mora do Imposto sobre a Renda - Pessoas Jurídicas | 356.438.157 |
| | 1911.02.05 | Receita de Parcelamentos - Multas e Juros de Mora do Imposto sobre a Renda - Retido na Fonte | 39.157.008 |
| | 1911.02.06 | Receita de Parcelamentos - Multas e Juros de Mora do Imposto sobre a Renda - Pessoas Físicas | 51.643.236 |
| | 1911.02.07 | Multa e Juros de Mora Simples Federal e Nacional - IRPJ | 13.695.389 |
| | 1911.03.01 | Receita de Multa e Juros de Mora do Imposto sobre Produtos Industrializados | 220.962.162 |
| | 1911.03.02 | Receita de Parcelamentos - Multas e Juros de Mora do Imposto sobre Produtos Industrializados | 177.661.694 |
| | 1911.03.03 | Multa e Juros de Mora Simples Federal e Nacional - IPI | 5.200.479 |
| | 1913.02.01 | Multas e Juros de Mora da Dívida Ativa do Imposto sobre a Renda das Pessoas Físicas | 201.781.677 |
| | 1913.02.02 | Multas e Juros de Mora da Dívida Ativa do Imposto sobre a Renda das Pessoas Jurídicas | 197.214.561 |
| | 1913.02.03 | Multas e Juros de Mora da Dívida Ativa do Imposto sobre a Renda Retido nas Fontes | 177.349.427 |
| | 1913.02.04 | Receita de Parcelamentos - Multas e Juros de Mora da Dívida Ativa do Imposto sobre a Renda das Pessoas Jurídicas | 134.725.455 |
| | 1913.02.05 | Receita de Parcelamentos - Multas e Juros de Mora da Dívida Ativa do Imposto sobre a Renda Retido na | 28.724.583 |
| | 1913.02.06 | Receita de Parcelamentos - Multas e Juros de Mora da Dívida Ativa do Imposto sobre a Renda - Pessoas Físicas | 30.588.767 |
| | 1913.02.07 | Multas da Dívida Ativa do Imposto de Renda Pessoa Jurídica – Simples Nacional | 151.972 |
| | 1913.02.08 | Juros de Mora da Dívida Ativa do Imposto de Renda Pessoa Jurídica – Simples Nacional | 375.019 |
| | 1913.03.01 | Receita de Multas e Juros de Mora da Dívida Ativa do Imposto sobre Produtos Industrializados | 60.274.218 |
| | 1913.03.02 | Receita de Parcelamentos - Multas e Juros de Mora da Dívida Ativa do Imposto sobre Produtos | 105.914.538 |
| | 1913.03.03 | Multa da Dívida Ativa do Imposto sobre Produtos Industrializados – Simples Nacional | 52.040 |
| | 1913.03.04 | Juros de Mora da Dívida Ativa do Imposto sobre Produtos Industrializados – Simples Nacional | 116.922 |
| | 1922.30.00 | Devoluções de Recursos decorrentes de Restituições Indevidas do Imposto de Renda | 107.017.938 |
| | 1931.01.01 | Receita da Dívida Ativa do Imposto sobre a Renda das Pessoas Físicas | 210.533.778 |
| | 1931.01.02 | Receita da Dívida Ativa do Imposto sobre a Renda das Pessoas Jurídicas | 1.910.568.858 |
| | 1931.01.03 | Receita da Dívida Ativa do Imposto sobre a Renda Retido nas Fontes | 169.584.487 |
| | 1931.01.04 | Receita de Parcelamentos - Dívida Ativa do Imposto sobre a Renda das Pessoas Jurídicas | 113.127.097 |
| | 1931.01.05 | Receita de Parcelamentos - Dívida Ativa do Imposto sobre a Renda Retido na Fonte | 30.339.297 |
| | 1931.01.06 | Receita de Parcelamentos - Dívida Ativa do Imposto sobre a Renda das Pessoas Físicas | 19.780.289 |
| | 1931.02.01 | Receita do Principal da Dívida Ativa do Imposto sobre Produtos Industrializados | 153.209.367 |
| | 1931.02.02 | Receita de Parcelamentos - Dívida Ativa do Imposto sobre Produtos Industrializados | 105.796.851 |
| | 7112.04.33 | Imposto de Renda Retido nas Fontes-Remessa ao Exterior - OI | 27.302 |
| | 7112.04.34 | Imposto de Renda Retido nas Fontes-Outros Rendimentos - OI | 27.415 |
| | 7113.01.02 | Imposto sobre Produtos Industrializados-Bebidas - OI | 2.982 |
| | 7911.02.02 | Multa e Juros de Mora - IRPJ | 5.530 |
| | 7911.02.03 | Multa e Juros de Mora do Imposto sobre a Renda Retido nas Fontes | 15.328 |
| | 7911.03.01 | Rec. Multa e Juros Mora Imp Prod. Ind - IPI | 26.012 |
| 102 | Transferência do Imposto Territorial Rural | | 884.840.264 |
| | 1112.01.01 | Imposto sobre a Propriedade Territorial Rural - Municípios Conveniados | 722.029.550 |
| | 1112.01.02 | Imposto sobre a Propriedade Territorial Rural - Municípios Não-Conveniados | 72.889.284 |
| | 1911.08.01 | Multas e Juros de Mora do Imposto sobre a Propriedade Territorial Rural - Municípios Conveniados | 77.325.763 |
| | 1911.08.02 | Multas e Juros de Mora do Imposto sobre a Propriedade Territorial Rural - Municípios Não-Conveniados | 4.608.476 |
| | 1913.08.01 | Multas e Juros de Mora da Dívida Ativa do Imposto sobre a Propriedade Territorial Rural - Municípios Conveniados | 111.329 |
| | 1913.08.02 | Multas e Juros de Mora da Dívida Ativa do Imposto sobre a Propriedade Territorial Rural - Municípios Não-Conveniados | 3.660.893 |
| | 1931.04.02 | Receita da Dívida Ativa do Imposto sobre a Propriedade Territorial Rural - Municípios Não-Conveniados | 4.214.969 |
| 111 | Contribuição de Intervenção no Domínio Econômico - Combustíveis | | 2.248.123 |
| | 1220.28.02 | Contribuição Relativa as Atividades de Comercialização de Petróleo e seus Derivados, Gás Natural e Álcool Carburante | 1.687.768 |
| | 1220.28.03 | Receita de Parcelamentos - Contribuição Relativa as Atividades de Comercialização de Petróleo e seus Derivados, Gás Natural e Álcool Carburante | 11.713 |
| | 1912.03.01 | Receita de Multas e Juros de Mora da Contribuição Relativa Atividades de Comercialização de Petróleo e seus Derivados, Gás Natural e Álcool Carburante | 393.244 |
| | 1912.03.02 | Receita de Parcelamentos - Multas e Juros de Mora da Contribuição Relativa às Atividades de Comercialização de Petróleo e seus Derivados, Gás Natural | 96.793 |

Quadro 3 - Receitas de Todas as Fontes, por Órgão e Unidade Orçamentária

R$ 1,00

PLDO - 2015, Anexo I, inciso III

| Código | Especificação | Total |
|---|---|---|
| **1. Recursos Vinculados a Órgãos** | | |
| | *1914.11.02 Receita de Parc - MJM da DA da Contribuição Relativa as Atividades de Comercialização de Petróleo e seus Derivados, Gás Natural e Álcool Carburante* | *53.920* |
| | *1932.20.02 Receita de Parc - DA da Contribuição Relativa as Atividades de Comercialização de Petróleo e seus Derivados, Gás Natural e Álcool Carburante* | *4.685* |
| 119 | **Imposto sobre Operações Financeiras - Ouro** | 7.789.341 |
| | *1113.03.01 Imposto sobre Comercialização do Ouro* | *7.789.341* |
| **73.109** | **Recursos Sob Supervisão do Ministério do Esporte** | **132.392.585** |
| 118 | **Contribuições sobre Concursos de Prognósticos** | 132.392.585 |
| | *1210.18.02 Contribuição sobre a Receita de Loterias Esportivas* | *1.096.355* |
| | *1210.18.04 Contribuição sobre a Receita de Loterias de Números* | *126.761.514* |
| | *1210.18.08 Contribuição Sobre a Receita de Concurso de Prognóstico Específico Destinado ao Desenvolvimento da Prática Desportiva - Modalidade Futebol (Timemania)* | *4.534.716* |
| **73.111** | **Recursos sob Supervisão do Ministério do Meio Ambiente** | **1.711.934** |
| 129 | **Recursos de Concessões e Permissões** | 1.711.934 |
| | *1332.04.02 Receita de Concessão de Florestas Nacionais - Demais Valores* | *1.711.934* |
| **73.901** | **Fundo Constitucional do Distrito Federal - FCDF** | **16.492.241** |
| 106 | **Contribuição para o Fundo de Saúde dos Policiais Militares e Bombeiros Militares do Distrito Federal** | 16.492.241 |
| | *1210.31.01 Contribuição para o Fundo de Saúde dos Policiais Militares do Distrito Federal* | *10.306.708* |
| | *1210.31.02 Contribuição para o Fundo de Saúde dos Bombeiros Militares do Distrito Federal* | *6.185.533* |
| **74.000** | **Operações Oficiais de Crédito** | **27.438.126.838** |
| 101 | Transferências do Imposto sobre a Renda e sobre Produtos Industrializados | 11.508.073.394 |
| 118 | Contribuições sobre Concursos de Prognósticos | 889.786.542 |
| 135 | Cota-Parte do Adicional ao Frete para Renovação da Marinha Mercante | 3.026.798.864 |
| 148 | Operações de Crédito Externas - em Moeda | 170.000.000 |
| 150 | Recursos Próprios Não-Financeiros | 10.259.633 |
| 160 | Recursos das Operações Oficiais de Crédito | 1.600.487.533 |
| 172 | Outras Contribuições Econômicas | 232.207.950 |
| 180 | Recursos Próprios Financeiros | 7.688.936.850 |
| 187 | Alienação de Títulos e Valores Mobiliários | 957.187 |
| 246 | Operações de Crédito Internas - em Moeda | 6.000.000 |
| 250 | Recursos Próprios Não-Financeiros | 41.601.314 |
| 280 | Recursos Próprios Financeiros | 2.263.017.571 |
| **74.101** | **Recursos sob a Supervisão da Secretaria do Tesouro Nacional - Ministério da Fazenda** | **1.600.487.533** |
| 160 | **Recursos das Operações Oficiais de Crédito** | 1.600.487.533 |
| | *1600.02.01 Serviços de Juros de Empréstimos* | *190.276.000* |
| | *2300.50.00 Amortizações de Empréstimos - POOC* | *1.395.355.000* |
| | *2300.99.00 Amortização de Empréstimos Diversos* | *14.856.533* |
| **74.102** | **Recursos sob Supervisão do Ministério da Fazenda** | **170.000.000** |
| 148 | **Operações de Crédito Externas - em Moeda** | 170.000.000 |
| | *1600.02.99 Outros Serviços Financeiros* | *170.000.000* |
| **74.201** | **Recursos sob Supervisão da Superintendência de Seguros Privados/SUSEP- Ministério da Fazenda** | **5.407.308** |
| 280 | **Recursos Próprios Financeiros** | 5.407.308 |
| | *1325.00.00 Remuneração de Depósitos Bancários* | *5.401.580* |
| | *1600.02.03 Serviços Financeiros de Compensação de Variações Salariais* | *5.728* |
| **74.203** | **Recursos sob Supervisão do Instituto Nacional de Colonização e Reforma Agrária/INCRA - Min. do Desenv. Agrário** | **893.220** |
| 280 | **Recursos Próprios Financeiros** | 893.220 |
| | *2300.99.00 Amortização de Empréstimos Diversos* | *893.220* |
| **74.204** | **Recursos sob Supervisão da Caixa de Construções de Casas para o Pessoal da Marinha - CCCPM** | **198.256.690** |
| 246 | **Operações de Crédito Internas - em Moeda** | 6.000.000 |
| | *2114.00.00 Operações de Crédito Internas - Contratuais* | *6.000.000* |
| 250 | **Recursos Próprios Não-Financeiros** | 2.914.164 |
| | *1919.99.00 Outras Multas* | *267.871* |
| | *1990.99.00 Outras Receitas* | *372.923* |
| | *2225.00.00 Alienação de Imóveis Urbanos* | *2.273.370* |
| 280 | **Recursos Próprios Financeiros** | 189.342.526 |
| | *1325.00.00 Remuneração de Depósitos Bancários* | *13.420.211* |
| | *1600.02.01 Serviços de Juros de Empréstimos* | *36.375.592* |
| | *2300.99.00 Amortização de Empréstimos Diversos* | *139.546.723* |
| **74.205** | **Recursos sob Supervisão da Caixa de Financiamento Imobiliário da Aeronáutica** | **1.000.008** |
| 280 | **Recursos Próprios Financeiros** | 1.000.008 |
| | *1325.00.00 Remuneração de Depósitos Bancários* | *1.000.008* |
| **74.901** | **Recursos sob Supervisão do Fundo de Defesa da Economia Cafeeira/Funcafé - MAPA** | **4.279.872.723** |
| 150 | **Recursos Próprios Não-Financeiros** | 10.259.633 |
| | *2212.09.02 Alienação de Estoques Próprios do FUNCAFÉ* | *10.259.633* |
| 180 | **Recursos Próprios Financeiros** | 4.269.613.090 |
| | *1325.00.00 Remuneração de Depósitos Bancários* | *280.564.952* |

Quadro 3 - Receitas de Todas as Fontes, por Órgão e Unidade Orçamentária

R$ 1,00

PLDO - 2015, Anexo I, inciso III

| Código | Especificação | Total |
|---|---|---|
| **1. Recursos Vinculados a Órgãos** | | |
| | 1600.02.01 Serviços de Juros de Empréstimos | 243.463.032 |
| | 2300.70.02 Amortização de Empréstimos - Em Contratos | 3.745.585.106 |
| **74.902** | **Recursos sob Supervisão do Fundo de Financiamento ao Estudante do Ensino Superior/FIEES - Min. da Educação** | **2.389.786.541** |
| 118 | Contribuições sobre Concursos de Prognósticos | 889.786.542 |
| | 1210.18.01 Contribuição sobre a Receita da Loteria Federal | 3.710.518 |
| | 1210.18.02 Contribuição sobre a Receita de Loterias Esportivas | 2.487.785 |
| | 1210.18.04 Contribuição sobre a Receita de Loterias de Números | 655.571.727 |
| | 1210.18.05 Contribuição sobre a Receita da Loteria Instantânea | 7.909.891 |
| | 1210.18.06 Prêmios Prescritos da Loteria Federal | 215.490.979 |
| | 1210.18.09 Outros Prêmios Prescritos | 4.615.642 |
| 280 | Recursos Próprios Financeiros | 1.499.999.999 |
| | 1321.00.00 Juros de Títulos de Renda | 2.541.442 |
| | 1325.00.00 Remuneração de Depósitos Bancários | 91.878.310 |
| | 1600.02.01 Serviços de Juros de Empréstimos | 93.153.162 |
| | 2300.80.03 Amortização de Financiamento do Fundo de Financiamento ao Estudante do Ensino Superior - FIES | 1.312.427.085 |
| **74.904** | **Recursos sob Supervisão do Fundo da Marinha Mercante/FMM - Ministério dos Transportes** | **6.291.463.885** |
| 135 | Cota-Parte do Adicional ao Frete para Renovação da Marinha Mercante | 3.026.798.864 |
| | 1220.18.00 Cota-parte do Adicional ao Frete para Renovação da Marinha Mercante | 3.020.184.017 |
| | 1914.10.00 Multas e Juros de Mora da Dívida Ativa da Cota-Parte do Adicional ao Frete para Renovação da Marinha Mercante | 2.584.340 |
| | 1918.99.00 Outras Multas e Juros de Mora | 52.774 |
| | 1932.09.00 Receita da Dívida Ativa da Cota-Parte do Adicional ao Frete para a Renovação da Marinha Mercante | 3.977.733 |
| 180 | Recursos Próprios Financeiros | 3.264.665.021 |
| | 2300.80.01 Amortização de Financiamentos de Bens | 3.264.665.021 |
| **74.905** | **Recursos sob Supervisão do Fundo para o Desenv. Tecnol. das Telecomunicações/FUNTTEL - Min das Comunicações** | **232.207.950** |
| 172 | Outras Contribuições Econômicas | 232.207.950 |
| | 1220.26.02 Contribuição sobre a Receita Bruta das Empresas Prestadoras de Serviços de Telecomunicações | 232.207.950 |
| **74.906** | **Recursos sob Supervisão do Fundo de Terras e da Reforma Agrária/Banco da Terra - Min. do Desenv. Agrário** | **154.658.739** |
| 180 | Recursos Próprios Financeiros | 154.658.739 |
| | 1325.00.00 Remuneração de Depósitos Bancários | 18.913.695 |
| | 1600.02.01 Serviços de Juros de Empréstimos | 44.664.476 |
| | 2300.80.02 Amortização de Financiamentos de Projetos | 91.080.568 |
| **74.908** | **Recursos sob Supervisão do Fundo Geral de Turismo/FUNGETUR - Ministério do Turismo** | **44.081.358** |
| 187 | Alienação de Títulos e Valores Mobiliários | 957.187 |
| | 2211.00.00 Alienação de Títulos Mobiliários | 957.187 |
| 250 | Recursos Próprios Não-Financeiros | 45.888 |
| | 1322.00.01 Dividendos | 45.888 |
| 280 | Recursos Próprios Financeiros | 43.078.283 |
| | 1325.00.00 Remuneração de Depósitos Bancários | 23.040.432 |
| | 1600.02.01 Serviços de Juros de Empréstimos | 14.932.608 |
| | 2300.80.02 Amortização de Financiamentos de Projetos | 5.105.243 |
| **74.913** | **Recursos sob Supervisão do Fundo Constitucional de Financiamento do Norte/FNO - Min Integração Nacional** | **2.301.614.678** |
| 101 | Transferências do Imposto sobre a Renda e sobre Produtos Industrializados | 2.301.614.678 |
| | 1112.04.10 Pessoas Físicas | 170.424.010 |
| | 1112.04.11 Receita de Parcelamentos - Imposto sobre a Renda - Pessoas Físicas | 758.948 |
| | 1112.04.21 Pessoa Jurídica - Líquida de Incentivos | 717.178.147 |
| | 1112.04.22 Receita de Parcelamentos - Imposto sobre a Renda - Pessoas Jurídicas | 5.148.122 |
| | 1112.04.23 Imposto de Renda Pessoa Jurídica - Simples Federal e Nacional | 18.820.411 |
| | 1112.04.31 Imposto de Renda Retido nas Fontes sobre os Rendimentos do Trabalho | 488.052.977 |
| | 1112.04.32 Imposto de Renda Retido nas Fontes sobre os Rendimentos de Capital | 268.212.420 |
| | 1112.04.33 Imposto de Renda Retido nas Fontes sobre Remessa de Recursos ao Exterior | 134.898.529 |
| | 1112.04.34 Imposto de Renda Retido nas Fontes sobre Outros Rendimentos | 56.213.729 |
| | 1112.04.35 Receita de Parcelamentos - Imposto sobre a Renda Retido na Fonte | 676.615 |
| | 1113.01.01 Produtos do Fumo | 40.029.814 |
| | 1113.01.02 Bebidas | 25.879.859 |
| | 1113.01.03 Automóveis | 28.739.061 |
| | 1113.01.04 Vinculados à Importação | 127.940.609 |
| | 1113.01.09 Outros Produtos | 126.046.752 |
| | 1113.01.10 Receita de Parcelamentos - Imposto sobre Produtos Industrializados | 1.929.290 |
| | 1113.01.11 Imposto sobre Produtos Industrializados - Simples Federal e Nacional | 3.273.726 |
| | 1911.02.01 Multas e Juros de Mora do Imposto sobre a Renda das Pessoas Físicas | 8.234.382 |
| | 1911.02.02 Multas e Juros de Mora do Imposto sobre a Renda das Pessoas Jurídicas | 16.119.916 |
| | 1911.02.03 Multas e Juros de Mora do Imposto sobre a Renda Retido nas Fontes | 3.419.722 |
| | 1911.02.04 Receita de Parcelamentos - Multas e Juros de Mora do Imposto sobre a Renda - Pessoas Jurídicas | 4.752.509 |
| | 1911.02.05 Receita de Parcelamentos - Multas e Juros de Mora do Imposto sobre a Renda - Retido na Fonte | 522.093 |
| | 1911.02.06 Receita de Parcelamentos - Multas e Juros de Mora do Imposto sobre a Renda - Pessoas Físicas | 688.577 |
| | 1911.02.07 Multa e Juros de Mora Simples Federal e Nacional - IRPJ | 182.605 |

Quadro 3 - Receitas de Todas as Fontes, por Órgão e Unidade Orçamentária

R$ 1,00

PLDO - 2015, Anexo I, inciso III

| Código | | Especificação | Total |
|---|---|---|---|
| **1. Recursos Vinculados a Órgãos** | | | |
| | 1911.03.01 | Receita de Multa e Juros de Mora do Imposto sobre Produtos Industrializados | 2.410.496 |
| | 1911.03.02 | Receita de Parcelamentos - Multas e Juros de Mora do Imposto sobre Produtos Industrializados | 1.938.128 |
| | 1911.03.03 | Multa e Juros de Mora Simples Federal e Nacional - IPI | 56.732 |
| | 1913.02.01 | Multas e Juros de Mora da Dívida Ativa do Imposto sobre a Renda das Pessoas Físicas | 2.690.422 |
| | 1913.02.02 | Multas e Juros de Mora da Dívida Ativa do Imposto sobre a Renda das Pessoas Jurídicas | 2.629.528 |
| | 1913.02.03 | Multas e Juros de Mora da Dívida Ativa do Imposto sobre a Renda Retido nas Fontes | 2.364.659 |
| | 1913.02.04 | Receita de Parcelamentos - Multas e Juros de Mora da Dívida Ativa do Imposto sobre a Renda das Pessoas Jurídicas | 1.796.339 |
| | 1913.02.05 | Receita de Parcelamentos - Multas e Juros de Mora da Dívida Ativa do Imposto sobre a Renda Retido na | 382.994 |
| | 1913.02.06 | Receita de Parcelamentos - Multas e Juros de Mora da Dívida Ativa do Imposto sobre a Renda - Pessoas Físicas | 407.850 |
| | 1913.02.07 | Multas da Dívida Ativa do Imposto de Renda Pessoa Jurídica – Simples Nacional | 2.026 |
| | 1913.02.08 | Juros de Mora da Dívida Ativa do Imposto de Renda Pessoa Jurídica – Simples Nacional | 5.000 |
| | 1913.03.01 | Receita de Multas e Juros de Mora da Dívida Ativa do Imposto sobre Produtos Industrializados | 657.537 |
| | 1913.03.02 | Receita de Parcelamentos - Multas e Juros de Mora da Dívida Ativa do Imposto sobre Produtos | 1.155.431 |
| | 1913.03.03 | Multa da Dívida Ativa do Imposto sobre Produtos Industrializados – Simples Nacional | 568 |
| | 1913.03.04 | Juros de Mora da Dívida Ativa do Imposto sobre Produtos Industrializados – Simples Nacional | 1.276 |
| | 1922.30.00 | Devoluções de Recursos decorrentes de Restituições Indevidas do Imposto de Renda | 1.426.906 |
| | 1931.01.01 | Receita da Dívida Ativa do Imposto sobre a Renda das Pessoas Físicas | 2.807.117 |
| | 1931.01.02 | Receita da Dívida Ativa do Imposto sobre a Renda das Pessoas Jurídicas | 25.474.251 |
| | 1931.01.03 | Receita da Dívida Ativa do Imposto sobre a Renda Retido nas Fontes | 2.261.126 |
| | 1931.01.04 | Receita de Parcelamentos - Dívida Ativa do Imposto sobre a Renda das Pessoas Jurídicas | 1.508.361 |
| | 1931.01.05 | Receita de Parcelamentos - Dívida Ativa do Imposto sobre a Renda Retido na Fonte | 404.524 |
| | 1931.01.06 | Receita de Parcelamentos - Dívida Ativa do Imposto sobre a Renda das Pessoas Físicas | 263.737 |
| | 1931.02.01 | Receita do Principal da Dívida Ativa do Imposto sobre Produtos Industrializados | 1.671.375 |
| | 1931.02.02 | Receita de Parcelamentos - Dívida Ativa do Imposto sobre Produtos Industrializados | 1.154.147 |
| | 7112.04.33 | Imposto de Renda Retido nas Fontes-Remessa ao Exterior - OI | 364 |
| | 7112.04.34 | Imposto de Renda Retido nas Fontes-Outros Rendimentos - OI | 366 |
| | 7113.01.02 | Imposto sobre Produtos Industrializados-Bebidas - OI | 33 |
| | 7911.02.02 | Multa e Juros de Mora - IRPJ | 74 |
| | 7911.02.03 | Multa e Juros de Mora do Imposto sobre a Renda Retido nas Fontes | 204 |
| | 7911.03.01 | Rec. Multa e Juros Mora Imp Prod. Ind - IPI | 284 |
| **74.914** | **Recursos sob Supervisão do Fundo Constitucional de Financiamento do Centro-Oeste/FCO - Min Integração Nacional** | | **2.301.614.678** |
| **101** | **Transferências do Imposto sobre a Renda e sobre Produtos Industrializados** | | 2.301.614.678 |
| | 1112.04.10 | Pessoas Físicas | 170.424.010 |
| | 1112.04.11 | Receita de Parcelamentos - Imposto sobre a Renda - Pessoas Físicas | 758.948 |
| | 1112.04.21 | Pessoa Jurídica - Líquida de Incentivos | 717.178.147 |
| | 1112.04.22 | Receita de Parcelamentos - Imposto sobre a Renda - Pessoas Jurídicas | 5.148.122 |
| | 1112.04.23 | Imposto de Renda Pessoa Jurídica - Simples Federal e Nacional | 18.820.411 |
| | 1112.04.31 | Imposto de Renda Retido nas Fontes sobre os Rendimentos do Trabalho | 488.052.977 |
| | 1112.04.32 | Imposto de Renda Retido nas Fontes sobre os Rendimentos de Capital | 268.212.420 |
| | 1112.04.33 | Imposto de Renda Retido nas Fontes sobre Remessa de Recursos ao Exterior | 134.898.529 |
| | 1112.04.34 | Imposto de Renda Retido nas Fontes sobre Outros Rendimentos | 56.213.729 |
| | 1112.04.35 | Receita de Parcelamentos - Imposto sobre a Renda Retido na Fonte | 676.615 |
| | 1113.01.01 | Produtos do Fumo | 40.029.814 |
| | 1113.01.02 | Bebidas | 25.879.859 |
| | 1113.01.03 | Automóveis | 28.739.061 |
| | 1113.01.04 | Vinculados à Importação | 127.940.609 |
| | 1113.01.09 | Outros Produtos | 126.046.752 |
| | 1113.01.10 | Receita de Parcelamentos - Imposto sobre Produtos Industrializados | 1.929.290 |
| | 1113.01.11 | Imposto sobre Produtos Industrializados - Simples Federal e Nacional | 3.273.726 |
| | 1911.02.01 | Multas e Juros de Mora do Imposto sobre a Renda das Pessoas Físicas | 8.234.382 |
| | 1911.02.02 | Multas e Juros de Mora do Imposto sobre a Renda das Pessoas Jurídicas | 16.119.916 |
| | 1911.02.03 | Multas e Juros de Mora do Imposto sobre a Renda Retido nas Fontes | 3.419.722 |
| | 1911.02.04 | Receita de Parcelamentos - Multas e Juros de Mora do Imposto sobre a Renda - Pessoas Jurídicas | 4.752.509 |
| | 1911.02.05 | Receita de Parcelamentos - Multas e Juros de Mora do Imposto sobre a Renda - Retido na Fonte | 522.093 |
| | 1911.02.06 | Receita de Parcelamentos - Multas e Juros de Mora do Imposto sobre a Renda - Pessoas Físicas | 688.577 |
| | 1911.02.07 | Multa e Juros de Mora Simples Federal e Nacional - IRPJ | 182.605 |
| | 1911.03.01 | Receita de Multa e Juros de Mora do Imposto sobre Produtos Industrializados | 2.410.496 |
| | 1911.03.02 | Receita de Parcelamentos - Multas e Juros de Mora do Imposto sobre Produtos Industrializados | 1.938.128 |
| | 1911.03.03 | Multa e Juros de Mora Simples Federal e Nacional - IPI | 56.732 |
| | 1913.02.01 | Multas e Juros de Mora da Dívida Ativa do Imposto sobre a Renda das Pessoas Físicas | 2.690.422 |
| | 1913.02.02 | Multas e Juros de Mora da Dívida Ativa do Imposto sobre a Renda das Pessoas Jurídicas | 2.629.528 |
| | 1913.02.03 | Multas e Juros de Mora da Dívida Ativa do Imposto sobre a Renda Retido nas Fontes | 2.364.659 |
| | 1913.02.04 | Receita de Parcelamentos - Multas e Juros de Mora da Dívida Ativa do Imposto sobre a Renda das Pessoas Jurídicas | 1.796.339 |
| | 1913.02.05 | Receita de Parcelamentos - Multas e Juros de Mora da Dívida Ativa do Imposto sobre a Renda Retido na | 382.994 |

Quadro 3 - Receitas de Todas as Fontes, por Órgão e Unidade Orçamentária

R$ 1,00

PLDO - 2015, Anexo I, inciso III

| Código | | Especificação | Total |
|---|---|---|---|
| **1. Recursos Vinculados a Órgãos** | | | |
| | 1913.02.06 | Receita de Parcelamentos - Multas e Juros de Mora da Dívida Ativa do Imposto sobre a Renda - Pessoas Físicas | 407.850 |
| | 1913.02.07 | Multas da Dívida Ativa do Imposto de Renda Pessoa Jurídica – Simples Nacional | 2.026 |
| | 1913.02.08 | Juros de Mora da Dívida Ativa do Imposto de Renda Pessoa Jurídica – Simples Nacional | 5.000 |
| | 1913.03.01 | Receita de Multas e Juros de Mora da Dívida Ativa do Imposto sobre Produtos Industrializados | 657.537 |
| | 1913.03.02 | Receita de Parcelamentos - Multas e Juros de Mora da Dívida Ativa do Imposto sobre Produtos | 1.155.431 |
| | 1913.03.03 | Multa da Dívida Ativa do Imposto sobre Produtos Industrializados – Simples Nacional | 568 |
| | 1913.03.04 | Juros de Mora da Dívida Ativa do Imposto sobre Produtos Industrializados – Simples Nacional | 1.276 |
| | 1922.30.00 | Devoluções de Recursos decorrentes de Restituições Indevidas do Imposto de Renda | 1.426.906 |
| | 1931.01.01 | Receita da Dívida Ativa do Imposto sobre a Renda das Pessoas Físicas | 2.807.117 |
| | 1931.01.02 | Receita da Dívida Ativa do Imposto sobre a Renda das Pessoas Jurídicas | 25.474.251 |
| | 1931.01.03 | Receita da Dívida Ativa do Imposto sobre a Renda Retido nas Fontes | 2.261.126 |
| | 1931.01.04 | Receita de Parcelamentos - Dívida Ativa do Imposto sobre a Renda das Pessoas Jurídicas | 1.508.361 |
| | 1931.01.05 | Receita de Parcelamentos - Dívida Ativa do Imposto sobre a Renda Retido na Fonte | 404.524 |
| | 1931.01.06 | Receita de Parcelamentos - Dívida Ativa do Imposto sobre a Renda das Pessoas Físicas | 263.737 |
| | 1931.02.01 | Receita do Principal da Dívida Ativa do Imposto sobre Produtos Industrializados | 1.671.375 |
| | 1931.02.02 | Receita de Parcelamentos - Dívida Ativa do Imposto sobre Produtos Industrializados | 1.154.147 |
| | 7112.04.33 | Imposto de Renda Retido nas Fontes-Remessa ao Exterior - OI | 364 |
| | 7112.04.34 | Imposto de Renda Retido nas Fontes-Outros Rendimentos - OI | 366 |
| | 7113.01.02 | Imposto sobre Produtos Industrializados-Bebidas - OI | 33 |
| | 7911.02.02 | Multa e Juros de Mora - IRPJ | 74 |
| | 7911.02.03 | Multa e Juros de Mora do Imposto sobre a Renda Retido nas Fontes | 204 |
| | 7911.03.01 | Rec. Multa e Juros Mora Imp Prod. Ind - IPI | 284 |
| **74.915** | | **Recursos sob Supervisão do Fundo Constitucional de Financiamento do Nordeste/FNE - Min Integração Nacional** | **6.904.844.038** |
| **101** | | Transferências do Imposto sobre a Renda e sobre Produtos Industrializados | 6.904.844.038 |
| | 1112.04.10 | Pessoas Físicas | 511.272.030 |
| | 1112.04.11 | Receita de Parcelamentos - Imposto sobre a Renda - Pessoas Físicas | 2.276.844 |
| | 1112.04.21 | Pessoa Jurídica - Líquida de Incentivos | 2.151.534.440 |
| | 1112.04.22 | Receita de Parcelamentos - Imposto sobre a Renda - Pessoas Jurídicas | 15.444.365 |
| | 1112.04.23 | Imposto de Renda Pessoa Jurídica - Simples Federal e Nacional | 56.461.234 |
| | 1112.04.31 | Imposto de Renda Retido nas Fontes sobre os Rendimentos do Trabalho | 1.464.158.931 |
| | 1112.04.32 | Imposto de Renda Retido nas Fontes sobre os Rendimentos de Capital | 804.637.260 |
| | 1112.04.33 | Imposto de Renda Retido nas Fontes sobre Remessa de Recursos ao Exterior | 404.695.586 |
| | 1112.04.34 | Imposto de Renda Retido nas Fontes sobre Outros Rendimentos | 168.641.187 |
| | 1112.04.35 | Receita de Parcelamentos - Imposto sobre a Renda Retido na Fonte | 2.029.844 |
| | 1113.01.01 | Produtos do Fumo | 120.089.443 |
| | 1113.01.02 | Bebidas | 77.639.576 |
| | 1113.01.03 | Automóveis | 86.217.184 |
| | 1113.01.04 | Vinculados à Importação | 383.821.827 |
| | 1113.01.09 | Outros Produtos | 378.140.256 |
| | 1113.01.10 | Receita de Parcelamentos - Imposto sobre Produtos Industrializados | 5.787.870 |
| | 1113.01.11 | Imposto sobre Produtos Industrializados - Simples Federal e Nacional | 9.821.179 |
| | 1911.02.01 | Multas e Juros de Mora do Imposto sobre a Renda das Pessoas Físicas | 24.703.145 |
| | 1911.02.02 | Multas e Juros de Mora do Imposto sobre a Renda das Pessoas Jurídicas | 48.359.747 |
| | 1911.02.03 | Multas e Juros de Mora do Imposto sobre a Renda Retido nas Fontes | 10.259.166 |
| | 1911.02.04 | Receita de Parcelamentos - Multas e Juros de Mora do Imposto sobre a Renda - Pessoas Jurídicas | 14.257.526 |
| | 1911.02.05 | Receita de Parcelamentos - Multas e Juros de Mora do Imposto sobre a Renda - Retido na Fonte | 1.566.280 |
| | 1911.02.06 | Receita de Parcelamentos - Multas e Juros de Mora do Imposto sobre a Renda - Pessoas Físicas | 2.065.730 |
| | 1911.02.07 | Multa e Juros de Mora Simples Federal e Nacional - IRPJ | 547.816 |
| | 1911.03.01 | Receita de Multa e Juros de Mora do Imposto sobre Produtos Industrializados | 7.231.489 |
| | 1911.03.02 | Receita de Parcelamentos - Multas e Juros de Mora do Imposto sobre Produtos Industrializados | 5.814.383 |
| | 1911.03.03 | Multa e Juros de Mora Simples Federal e Nacional - IPI | 170.197 |
| | 1913.02.01 | Multas e Juros de Mora da Dívida Ativa do Imposto sobre a Renda das Pessoas Físicas | 8.071.267 |
| | 1913.02.02 | Multas e Juros de Mora da Dívida Ativa do Imposto sobre a Renda das Pessoas Jurídicas | 7.888.583 |
| | 1913.02.03 | Multas e Juros de Mora da Dívida Ativa do Imposto sobre a Renda Retido nas Fontes | 7.093.977 |
| | 1913.02.04 | Receita de Parcelamentos - Multas e Juros de Mora da Dívida Ativa do Imposto sobre a Renda das Pessoas Jurídicas | 5.389.018 |
| | 1913.02.05 | Receita de Parcelamentos - Multas e Juros de Mora da Dívida Ativa do Imposto sobre a Renda Retido na | 1.148.983 |
| | 1913.02.06 | Receita de Parcelamentos - Multas e Juros de Mora da Dívida Ativa do Imposto sobre a Renda - Pessoas Físicas | 1.223.551 |
| | 1913.02.07 | Multas da Dívida Ativa do Imposto de Renda Pessoa Jurídica – Simples Nacional | 6.079 |
| | 1913.02.08 | Juros de Mora da Dívida Ativa do Imposto de Renda Pessoa Jurídica – Simples Nacional | 15.001 |
| | 1913.03.01 | Receita de Multas e Juros de Mora da Dívida Ativa do Imposto sobre Produtos Industrializados | 1.972.611 |
| | 1913.03.02 | Receita de Parcelamentos - Multas e Juros de Mora da Dívida Ativa do Imposto sobre Produtos | 3.466.294 |
| | 1913.03.03 | Multa da Dívida Ativa do Imposto sobre Produtos Industrializados – Simples Nacional | 1.703 |
| | 1913.03.04 | Juros de Mora da Dívida Ativa do Imposto sobre Produtos Industrializados – Simples Nacional | 3.827 |
| | 1922.30.00 | Devoluções de Recursos decorrentes de Restituições Indevidas do Imposto de Renda | 4.280.718 |
| | 1931.01.01 | Receita da Dívida Ativa do Imposto sobre a Renda das Pessoas Físicas | 8.421.351 |

Quadro 3 - Receitas de Todas as Fontes, por Órgão e Unidade Orçamentária

R$ 1,00

PLDO - 2015, Anexo I, inciso III

| Código | Especificação | | Total |
|---|---|---|---|
| **1. Recursos Vinculados a Órgãos** | | | |
| | 1931.01.02 | Receita da Dívida Ativa do Imposto sobre a Renda das Pessoas Jurídicas | 76.422.754 |
| | 1931.01.03 | Receita da Dívida Ativa do Imposto sobre a Renda Retido nas Fontes | 6.783.379 |
| | 1931.01.04 | Receita de Parcelamentos - Dívida Ativa do Imposto sobre a Renda das Pessoas Jurídicas | 4.525.084 |
| | 1931.01.05 | Receita de Parcelamentos - Dívida Ativa do Imposto sobre a Renda Retido na Fonte | 1.213.572 |
| | 1931.01.06 | Receita de Parcelamentos - Dívida Ativa do Imposto sobre a Renda das Pessoas Físicas | 791.212 |
| | 1931.02.01 | Receita do Principal da Dívida Ativa do Imposto sobre Produtos Industrializados | 5.014.125 |
| | 1931.02.02 | Receita de Parcelamentos - Dívida Ativa do Imposto sobre Produtos Industrializados | 3.462.442 |
| | 7112.04.33 | Imposto de Renda Retido nas Fontes-Remessa ao Exterior - OI | 1.092 |
| | 7112.04.34 | Imposto de Renda Retido nas Fontes-Outros Rendimentos - OI | 1.097 |
| | 7113.01.02 | Imposto sobre Produtos Industrializados-Bebidas - OI | 98 |
| | 7911.02.02 | Multa e Juros de Mora - IRPJ | 221 |
| | 7911.02.03 | Multa e Juros de Mora do Imposto sobre a Renda Retido nas Fontes | 613 |
| | 7911.03.01 | Rec. Multa e Juros Mora Imp Prod. Ind - IPI | 851 |
| **74.917** | **Recursos sob Supervisão do Fundo de Desenvolvimento da Amazônia/FDA - Min Integração Nacional** | | **291.411.659** |
| **280** | **Recursos Próprios Financeiros** | | 291.411.659 |
| | 1325.00.00 | Remuneração de Depósitos Bancários | 188.135.529 |
| | 2300.80.02 | Amortização de Financiamentos de Projetos | 103.276.130 |
| **74.918** | **Recursos sob Supervisão do Fundo de Desenvolvimento do Nordeste/FDNE - Min Integração Nacional** | | **198.761.682** |
| **250** | **Recursos Próprios Não-Financeiros** | | 11.981.412 |
| | 1919.27.00 | Multas e Juros Previstos em Contratos | 11.981.412 |
| **280** | **Recursos Próprios Financeiros** | | 186.780.270 |
| | 1325.00.00 | Remuneração de Depósitos Bancários | 20.015.946 |
| | 2300.80.02 | Amortização de Financiamentos de Projetos | 166.764.324 |
| **74.919** | **Recursos sob Supervisão do Fundo de Desenvolvimento do Centro-Oeste/FDCO - Min Integração Nacional** | | **71.764.148** |
| **250** | **Recursos Próprios Não-Financeiros** | | 26.659.850 |
| | 1919.27.00 | Multas e Juros Previstos em Contratos | 26.659.850 |
| **280** | **Recursos Próprios Financeiros** | | 45.104.298 |
| | 2300.80.02 | Amortização de Financiamentos de Projetos | 45.104.298 |
| **75.000** | **Refinanciamento da Dívida Pública Mobiliária Federal** | | **866.045.131.769** |
| **143** | Títulos de Responsabilidade do Tesouro Nacional - Refinanciamento da Dívida Publica Federal | | 866.045.131.769 |
| **75.101** | **Recursos sob Supervisão do Ministério da Fazenda** | | **866.045.131.769** |
| **143** | **Títulos de Responsabilidade do Tesouro Nacional - Refinanciamento da Dívida Publica Federal** | | 866.045.131.769 |
| | 2111.01.00 | Títulos de Responsabilidade do Tesouro - Refinanciamento da Dívida Pública | 866.045.131.769 |
| **90.000** | **Reserva de Contingência** | | **3.964.288.018** |
| **142** | Compensações Financeiras pela Produção de Petróleo, Gás Natural e Outros Hidrocarbonetos Fluidos | | 3.964.288.018 |
| **90.000** | **Reserva de Contingência** | | **3.964.288.018** |
| **142** | **Compensações Financeiras pela Produção de Petróleo, Gás Natural e Outros Hidrocarbonetos Fluidos** | | 3.964.288.018 |
| | 1344.22.11 | Royalties Excedentes pela Produção de Petróleo em Plataforma - Contrato de Concessão - Declaração de Comercialidade antes de 3/12/2012 - Área e Camada Pré-Sal | 683.164.744 |
| | 1344.22.12 | Royalties Excedentes pela Produção de Petróleo em Plataforma - Contrato de Concessão - Declaração de Comercialidade antes de 3/12/2012 - Demais Situações | 1.529.620.914 |
| | 1344.31.00 | Participação Especial pela Produção de Petróleo em Terra (Qualquer Situação) - Contrato de Concessão | 21.713.803 |
| | 1344.32.11 | Participação Especial pela Produção de Petróleo em Plataforma - Contrato de Concessão - Declaração de Comercialidade antes de 3/12/2012 - Área e Camada Pré-Sal | 567.388.154 |
| | 1344.32.12 | Participação Especial pela Produção de Petróleo em Plataforma - Contrato de Concessão - Declaração de Comercialidade antes de 3/12/2012 - Demais Situações | 1.162.400.403 |
| **2. Recursos NÃO Vinculados a Órgãos** | | | |
| **100** | **Recursos Ordinários** | | 352.318.971.418 |
| | 1111.01.01 | Receita do Principal do Imposto sobre a Importação | 36.906.638.198 |
| | 1111.01.02 | Receita de Parcelamentos - Imposto sobre a Importação | 9.566.118 |
| | 1111.02.01 | Receita do Principal do Imposto sobre a Exportação | 63.290.367 |
| | 1111.02.02 | Receita de Parcelamentos - Imposto sobre a Exportação | 627.218 |
| | 1112.01.02 | Imposto sobre a Propriedade Territorial Rural - Municípios Não-Conveniados | 59.769.212 |
| | 1112.04.10 | Pessoas Físicas | 11.958.084.711 |
| | 1112.04.11 | Receita de Parcelamentos - Imposto sobre a Renda - Pessoas Físicas | 53.252.858 |
| | 1112.04.21 | Pessoa Jurídica - Líquida de Incentivos | 50.321.999.952 |
| | 1112.04.22 | Receita de Parcelamentos - Imposto sobre a Renda - Pessoas Jurídicas | 361.226.542 |
| | 1112.04.23 | Imposto de Renda Pessoa Jurídica - Simples Federal e Nacional | 1.320.565.536 |
| | 1112.04.31 | Imposto de Renda Retido nas Fontes sobre os Rendimentos do Trabalho | 34.245.050.557 |
| | 1112.04.32 | Imposto de Renda Retido nas Fontes sobre os Rendimentos de Capital | 18.819.571.468 |
| | 1112.04.33 | Imposto de Renda Retido nas Fontes sobre Remessa de Recursos ao Exterior | 9.465.380.088 |
| | 1112.04.34 | Imposto de Renda Retido nas Fontes sobre Outros Rendimentos | 3.944.329.989 |
| | 1112.04.35 | Receita de Parcelamentos - Imposto sobre a Renda Retido na Fonte | 47.475.803 |
| | 1113.01.01 | Produtos do Fumo | 2.261.684.511 |
| | 1113.01.02 | Bebidas | 1.462.212.021 |
| | 1113.01.03 | Automóveis | 1.623.756.966 |
| | 1113.01.04 | Vinculados à Importação | 7.228.644.403 |

Quadro 3 - Receitas de Todas as Fontes, por Órgão e Unidade Orçamentária

R$ 1,00

PLDO - 2015, Anexo I, inciso III

| Código | Especificação | Total |
|---|---|---|
| **2. Recursos NÃO Vinculados a Órgãos** | | |
| 1113.01.09 | Outros Produtos | 7.121.641.496 |
| 1113.01.10 | Receita de Parcelamentos - Imposto sobre Produtos Industrializados | 109.004.893 |
| 1113.01.11 | Imposto sobre Produtos Industrializados - Simples Federal e Nacional | 184.965.545 |
| 1113.03.09 | Imposto sobre as Demais Operações | 28.124.868.546 |
| 1113.03.10 | Receita de Parcelamentos - Imposto sobre Operações de Créditos, Câmbio e Seguro ou Relativas a Títulos ou Valores Mobiliários | 18.733.626 |
| 1122.99.00 | Outras Taxas pela Prestação de Serviços | 8.398.345 |
| 1210.01.01 | Receita do Principal da Contribuição Social para o Financiamento da Seguridade Social | 42.537.826.301 |
| 1210.01.02 | Receita de Parcelamentos - Contribuição para o Financiamento da Seguridade Social | 267.296.829 |
| 1210.04.00 | Cota-Parte da Contribuição Sindical | 223.887.308 |
| 1210.05.00 | Contribuição para o Ensino Aeroviário | 32.259.529 |
| 1210.06.00 | Contribuição para o Desenvolvimento do Ensino Profissional Marítimo | 32.916.741 |
| 1210.09.00 | Contribuição sobre a Arrecadação dos Fundos de Investimentos Regionais | 1.125.631 |
| 1210.15.00 | Contribuição para Custeio das Pensões Militares | 505.551.800 |
| 1210.17.00 | Contribuição sobre a Receita de Sorteios Realizados por Entidades Filantrópicas | 68.579 |
| 1210.18.01 | Contribuição sobre a Receita da Loteria Federal | 13.286.928 |
| 1210.18.02 | Contribuição sobre a Receita de Loterias Esportivas | 5.933.291 |
| 1210.18.04 | Contribuição sobre a Receita de Loterias de Números | 770.495.304 |
| 1210.18.05 | Contribuição sobre a Receita da Loteria Instantânea | 8.386.229 |
| 1210.18.06 | Prêmios Prescritos da Loteria Federal | 53.872.745 |
| 1210.18.08 | Contribuição Sobre a Receita de Concurso de Prognóstico Específico Destinado ao Desenvolvimento da Prática Desportiva - Modalidade Futebol (Timemania) | 5.668.395 |
| 1210.18.09 | Outros Prêmios Prescritos | 1.153.911 |
| 1210.31.01 | Contribuição para o Fundo de Saúde dos Policiais Militares do Distrito Federal | 2.576.677 |
| 1210.31.02 | Contribuição para o Fundo de Saúde dos Bombeiros Militares do Distrito Federal | 1.546.383 |
| 1210.32.01 | Contribuição Industrial Rural | 65.069.598 |
| 1210.32.03 | Adicional à Contribuição Previdenciária | 258.070.224 |
| 1210.37.01 | Receita do Principal das Contribuições para o PIS/PASEP | 11.347.504.390 |
| 1210.37.02 | Receita de Parcelamentos - Contribuições para o PIS/PASEP | 63.121.716 |
| 1210.38.01 | Receita do Principal da Contribuição Social sobre o Lucro das Pessoas Jurídicas | 14.309.253.872 |
| 1210.38.02 | Receita de Parcelamentos - Contribuição Social sobre o Lucro das Pessoas Jurídicas | 116.086.249 |
| 1210.47.00 | Contribuição Relativa à Despedida de Empregado sem Justa Causa | 763.502.594 |
| 1210.48.00 | Contribuição sobre a Remuneração Devida ao Trabalhador | 15.547.567 |
| 1210.99.00 | Outras Contribuições Sociais | 1.057.267 |
| 1220.01.00 | Contribuição para o Programa de Integração Nacional - PIN | 6.102.555 |
| 1220.02.00 | Contribuição para o Programa de Redistribuição de Terras e de Estímulo à Agroindústria do Norte e do Nordeste - PROTERRA | 4.068.441 |
| 1220.03.01 | Contribuições sobre Selo Especial de Controle | 72.514.008 |
| 1220.03.02 | Contribuições sobre as Lojas Francas, Entrepostos Aduaneiros e Depósitos Alfandegados | 32.695.659 |
| 1220.05.00 | Contribuição sobre Apostas em Competições Hípicas | 160.614 |
| 1220.06.01 | Contribuição para o Desenvolvimento da Indústria Cinematográfica Nacional - Remessas | 3.730.738 |
| 1220.06.02 | Contribuição para o Desenvolvimento da Indústria Cinematográfica Nacional - Títulos | 23.054.984 |
| 1220.06.03 | Receita de Distribuição de Conteúdos Audiovisuais por Prestadores de Serviço de Acesso | 190.198.476 |
| 1220.18.00 | Cota-parte do Adicional ao Frete para Renovação da Marinha Mercante | 793.949.531 |
| 1220.24.00 | Contribuição sobre a Receita das Concessionárias e Permissionárias de Energia Elétrica | 159.379.164 |
| 1220.25.00 | Contribuição pela Licença de Uso, Aquisição ou Transferência de Tecnologia | 524.396.938 |
| 1220.26.01 | Contribuição sobre a Receita Operacional Bruta, Decorrente de Prestação de Serviços de | 227.761.596 |
| 1220.26.02 | Contribuição sobre a Receita Bruta das Empresas Prestadoras de Serviços de Telecomunicações | 127.362.286 |
| 1220.28.02 | Contribuição Relativa as Atividades de Comercialização de Petróleo e seus Derivados, Gás Natural e Álcool Carburante | 1.454.973 |
| 1220.28.03 | Receita de Parcelamentos - Contribuição Relativa as Atividades de Comercialização de Petróleo e seus Derivados, Gás Natural e Álcool Carburante | 10.097 |
| 1220.30.00 | Contribuição para o Fomento da Radiodifusão Pública | 45.618.209 |
| 1220.41.01 | Contribuição sobre o Faturamento das Empresas de Informática Instaladas na Amazônia - Principal | 11.670.758 |
| 1220.41.02 | Contribuição sobre o Faturamento das Empresas de Informática Instaladas na Amazônia - Excedente | 76.176 |
| 1220.41.03 | Contribuição sobre o Faturamento das Empresas de Informática Instaladas na Amazônia - Residual | 1.017.227 |
| 1220.41.04 | Contribuição sobre o Faturamento das Empresas de Informática Instaladas na Amazônia - Parcelamento de Débitos | 1.705.341 |
| 1220.42.01 | Contribuição sobre o Faturamento das Empresas de Informática Instaladas nas Demais Regiões - | 24.413.537 |
| 1220.42.02 | Contribuição sobre o Faturamento das Empresas de Informática Instaladas nas Demais Regiões - | 28.873 |
| 1220.42.03 | Contribuição sobre o Faturamento das Empresas de Informática Instaladas nas Demais Regiões - | 695.585 |
| 1220.42.04 | Contribuição sobre o Faturamento das Empresas de Informática Instaladas nas Demais Regiões - Parcelamento de Débitos | 12.710.932 |
| 1311.00.00 | Aluguéis | 6.904.574 |
| 1312.00.00 | Arrendamentos | 8.997.656 |
| 1313.00.00 | Foros | 365.296.055 |
| 1314.00.00 | Laudêmios | 1.659.593.310 |
| 1315.30.00 | Taxa de Ocupação de Outros Imóveis | 25.211.502 |

Quadro 3 - Receitas de Todas as Fontes, por Órgão e Unidade Orçamentária

R$ 1,00

PLDO - 2015, Anexo I, inciso III

| Código | Especificação | Total |
|---|---|---|
| **2. Recursos NÃO Vinculados a Órgãos** | | |
| 1390.00.00 | Outras Receitas Patrimoniais | 57.080.782 |
| 1600.12.00 | Serviços Tecnológicos | 1.273.757 |
| 1600.13.00 | Serviços Administrativos | 390.247 |
| 1911.01.01 | Receita de Multa e Juros de Mora do Imposto sobre a Importação | 80.420.694 |
| 1911.01.02 | Receita de Parcelamentos - Multas e Juros de Mora do Imposto sobre a Importação | 5.637.887 |
| 1911.02.01 | Multas e Juros de Mora do Imposto sobre a Renda das Pessoas Físicas | 231.573.864 |
| 1911.02.02 | Multas e Juros de Mora do Imposto sobre a Renda das Pessoas Jurídicas | 453.337.164 |
| 1911.02.03 | Multas e Juros de Mora do Imposto sobre a Renda Retido nas Fontes | 96.172.160 |
| 1911.02.04 | Receita de Parcelamentos - Multas e Juros de Mora do Imposto sobre a Renda - Pessoas Jurídicas | 133.653.853 |
| 1911.02.05 | Receita de Parcelamentos - Multas e Juros de Mora do Imposto sobre a Renda - Retido na Fonte | 14.682.729 |
| 1911.02.06 | Receita de Parcelamentos - Multas e Juros de Mora do Imposto sobre a Renda - Pessoas Físicas | 19.364.700 |
| 1911.02.07 | Multa e Juros de Mora Simples Federal e Nacional - IRPJ | 5.135.369 |
| 1911.03.01 | Receita de Multa e Juros de Mora do Imposto sobre Produtos Industrializados | 68.096.520 |
| 1911.03.02 | Receita de Parcelamentos - Multas e Juros de Mora do Imposto sobre Produtos Industrializados | 54.752.104 |
| 1911.03.03 | Multa e Juros de Mora Simples Federal e Nacional - IPI | 1.602.693 |
| 1911.04.01 | Receita de Multa e Juros de Mora do Imposto sobre Operações de Crédito, Câmbio e Seguro, ou Relativas a Títulos ou Valores Mobiliários | 42.103.122 |
| 1911.04.02 | Receita de Parcelamentos - Multa e Juros de Mora do Imposto sobre Operações de Crédito, Câmbio e Seguro, ou Relativas a Títulos ou Valores Mobiliários | 2.238.256 |
| 1911.07.01 | Receita de Multas e Juros de Mora do Imposto sobre a Exportação | 1.000.175 |
| 1911.07.02 | Receita de Parcelamentos - Multa e Juros de Mora do Imposto sobre a Exportação | 1.522.934 |
| 1911.08.02 | Multas e Juros de Mora do Imposto sobre a Propriedade Territorial Rural - Municípios Não-Conveniados | 755.790 |
| 1911.99.01 | Multas e Juros de Mora de Outros Tributos | 20.360.541 |
| 1911.99.02 | Parcelamentos - Multas e Juros de Mora de Outros Tributos | 69.001.200 |
| 1912.01.01 | Receita de Multas e Juros de Mora da Contribuição para o Financiamento da Seguridade Social | 199.902.026 |
| 1912.01.02 | Receita de Parcelamentos - Multas e Juros de Mora da Contribuição para o Financiamento da Seguridade Social | 19.208.069 |
| 1912.03.01 | Receita de Multas e Juros de Mora da Contribuição Relativa Atividades de Comercialização de Petróleo e seus Derivados, Gás Natural e Álcool Carburante | 339.004 |
| 1912.03.02 | Receita de Parcelamentos - Multas e Juros de Mora da Contribuição Relativa às Atividades de Comercialização de Petróleo e seus Derivados, Gás Natural | 83.442 |
| 1912.10.01 | Multas e Juros de Mora da Contribuição sobre a Receita Operacional Bruta Decorrente de Prestação de Serviços de Telecomunicações | 1.149.234 |
| 1912.10.02 | Multas e Juros de Mora da Contribuição para o Fomento da Radiodifusão Pública | 13.145 |
| 1912.31.01 | Receita de Multas e Juros de Mora das Contribuições para os Programas de Integração Social e de Formação do Patrimônio do Servidor Público - PIS/PASEP | 57.135.064 |
| 1912.31.02 | Receita Parc MJM das Contribuições para os Programas de Integração Social e de Formação do Patrimônio do Servidor Público PIS/PASEP | 5.321.866 |
| 1912.32.01 | Receita de Multas e Juros de Mora da Contribuição Social sobre o Lucro das Pessoas Jurídicas | 122.158.094 |
| 1912.32.02 | Receita de Parcelamentos - Multas e Juros de Mora da Contribuição Social sobre o Lucro das Pessoas Jurídicas | 12.506.894 |
| 1912.33.07 | Multas e Juros de Mora da Contribuição sobre a Receita de Outros Concursos de Prognósticos | 50.755 |
| 1912.34.00 | Multas e Juros de Mora da Contribuição sobre a Receita das Concessionárias de Energia Elétrica | 387.978 |
| 1912.36.00 | Multas e Juros de Mora da Contribuição sobre a Receita de Sorteios Realizados por Entidades | 20.738 |
| 1912.55.01 | Juros de Mora do FUNDAF - Receita da Contribuição para o Financiamento da Seguridade Social | 212.251.245 |
| 1912.55.02 | Juros de Mora do FUNDAF - Receita de Parcelamentos da Contribuição para o Financiamento da Seguridade Social | 205.528.953 |
| 1912.55.05 | Juros de Mora do FUNDAF - Receita das Contribuições para os Programas de Integração Social e de Formação do Patrimônio do Servidor Público | 68.360.172 |
| 1912.55.06 | Juros de Mora do FUNDAF - Receita de Parc das Contribuições para os Programas de Integração Social e de Formação do Patrimônio do Servidor Público | 53.279.310 |
| 1912.55.07 | Juros de Mora do FUNDAF - Receita da Contribuição Social sobre o Lucro das Pessoas Jurídicas | 158.885.713 |
| 1912.55.08 | Juros de Mora do FUNDAF - Receita de Parcelamentos da Contribuição Social sobre o Lucro das Pessoas Jurídicas | 89.486.596 |
| 1912.99.01 | Multas e Juros de Mora de Outras Contribuições - Principal | 1.312.328 |
| 1912.99.02 | Parcelamentos - Multas e Juros de Mora de Outras Contribuições | 4.587.184 |
| 1913.01.01 | Receita de Multas e Juros de Mora da Dívida Ativa do Imposto sobre a Importação | 3.249.638 |
| 1913.01.02 | Receita de Parcelamentos - Multas e Juros de Mora da Dívida Ativa do Imposto sobre a Importação | 2.265.965 |
| 1913.02.01 | Multas e Juros de Mora da Dívida Ativa do Imposto sobre a Renda das Pessoas Físicas | 73.532.794 |
| 1913.02.02 | Multas e Juros de Mora da Dívida Ativa do Imposto sobre a Renda das Pessoas Jurídicas | 71.868.458 |
| 1913.02.03 | Multas e Juros de Mora da Dívida Ativa do Imposto sobre a Renda Retido nas Fontes | 64.629.252 |
| 1913.02.04 | Receita de Parcelamentos - Multas e Juros de Mora da Dívida Ativa do Imposto sobre a Renda das Pessoas Jurídicas | 49.096.326 |
| 1913.02.05 | Receita de Parcelamentos - Multas e Juros de Mora da Dívida Ativa do Imposto sobre a Renda Retido na | 10.467.743 |
| 1913.02.06 | Receita de Parcelamentos - Multas e Juros de Mora da Dívida Ativa do Imposto sobre a Renda - Pessoas Físicas | 11.147.085 |
| 1913.02.07 | Multas da Dívida Ativa do Imposto de Renda Pessoa Jurídica – Simples Nacional | 28.435 |
| 1913.02.08 | Juros de Mora da Dívida Ativa do Imposto de Renda Pessoa Jurídica – Simples Nacional | 70.170 |
| 1913.03.01 | Receita de Multas e Juros de Mora da Dívida Ativa do Imposto sobre Produtos Industrializados | 17.981.005 |
| 1913.03.02 | Receita de Parcelamentos - Multas e Juros de Mora da Dívida Ativa do Imposto sobre Produtos | 31.596.425 |

Quadro 3 - Receitas de Todas as Fontes, por Órgão e Unidade Orçamentária

R$ 1,00

PLDO - 2015, Anexo I, inciso III

| Código | Especificação | Total |
|---|---|---|
| **2. Recursos NÃO Vinculados a Órgãos** | | |
| 1913.03.03 | Multa da Dívida Ativa do Imposto sobre Produtos Industrializados – Simples Nacional | 15.525 |
| 1913.03.04 | Juros de Mora da Dívida Ativa do Imposto sobre Produtos Industrializados – Simples Nacional | 34.881 |
| 1913.04.01 | Receita de Multas e Juros de Mora da Dívida Ativa do Imposto sobre Operações de Crédito, Câmbio e Seguro ou Relativas a Títulos ou Valores Mobiliários | 768.264 |
| 1913.04.02 | Receita de Parc - MJM da DA do IOF ou Relativas a Títulos ou Valores Mobiliários | 111.392 |
| 1913.07.01 | Receita de Multas e Juros de Mora da Dívida Ativa do Imposto sobre a Exportação | 149.527 |
| 1913.07.02 | Receita de Parcelamentos - Multas e Juros de Mora da Dívida Ativa do Imposto sobre a Exportação | 1.874.722 |
| 1913.08.02 | Multas e Juros de Mora da Dívida Ativa do Imposto sobre a Propriedade Territorial Rural - Municípios Não-Conveniados | 600.387 |
| 1913.99.00 | Multas e Juros de Mora da Dívida Ativa de Outros Tributos | 3.287.727 |
| 1914.01.01 | Receita de Multas e Juros de Mora da Dívida Ativa da Contribuição para Financiamento da Seguridade | 22.654.972 |
| 1914.01.02 | Receita de Parcelamentos - Multas e Juros de Mora da Dívida Ativa da Contribuição para Financiamento da Seguridade Social | 8.390.572 |
| 1914.05.01 | Receita de Multas e Juros de Mora da Dívida Ativa das Contribuições para o PIS/PASEP | 7.419.891 |
| 1914.05.02 | Receita de Parcelamentos - Multas e Juros de Mora da Dívida Ativa das Contribuições para o PIS/PASEP | 3.802.678 |
| 1914.06.01 | Receita de Multas e Juros de Mora da Dívida Ativa da Contribuição Social sobre o Lucro das Pessoas | 11.107.004 |
| 1914.06.02 | Receita de Parcelamentos - Multas e Juros de Mora da Dívida Ativa da Contribuição Social sobre o Lucro das Pessoas Jurídicas | 2.912.727 |
| 1914.10.00 | Multas e Juros de Mora da Dívida Ativa da Cota-Parte do Adicional ao Frete para Renovação da Marinha Mercante | 679.374 |
| 1914.11.02 | Receita de Parc - MJM da DA da Contribuição Relativa as Atividades de Comercialização de Petróleo e seus Derivados, Gás Natural e Álcool Carburante | 46.483 |
| 1914.12.01 | Juros de Mora do FUNDAF - Receita da Dívida Ativa da Contribuição para o Financiamento da Seguridade Social | 92.655.812 |
| 1914.12.02 | Juros de Mora do FUNDAF - Receita de Parcelamentos da Dívida Ativa da Contribuição para o Financiamento da Seguridade Social | 126.909.545 |
| 1914.12.05 | Juros de Mora do FUNDAF - Receita da DA das Contribuições para os Programas de Integração Social e de Formação do Patrimônio do Servidor Público | 30.378.992 |
| 1914.12.06 | Juros de Mora do FUNDAF - Receita de Parc DA das Contribuições para os Programas de Integração Social e de Formação do Patrimônio do Servidor Público | 32.404.762 |
| 1914.12.07 | Juros de Mora do FUNDAF - Receita da Dívida Ativa da Contribuição Social sobre o Lucro das Pessoas Jurídicas | 44.286.700 |
| 1914.12.08 | Juros de Mora do FUNDAF - Receita de Parcelamentos da Dívida Ativa da Contribuição Social sobre o Lucro das Pessoas Jurídicas | 38.872.315 |
| 1914.99.01 | Multas e Juros de Mora da Dívida Ativa de Outras Contribuições - Principal | 29.201.930 |
| 1914.99.02 | Parcelamentos - Multas e Juros de Mora da Dívida Ativa de Outras Contribuições | 14.496.270 |
| 1915.99.01 | Outras Multas e Juros de Mora da Dívida Ativa de Outras Receitas - Principal | 6.151.270.146 |
| 1915.99.02 | Parcelamentos - Outras Multas e Juros de Mora da Dívida Ativa de Outras Receitas | 463.571.408 |
| 1918.03.00 | Multas e Juros de Mora de Laudêmios | 396.919 |
| 1918.07.00 | Multas e Juros de Mora de Foros | 1.918.934 |
| 1918.08.00 | Multas e Juros de Mora da Taxa de Ocupação | 4.172.515 |
| 1918.99.00 | Outras Multas e Juros de Mora | 234.257.550 |
| 1919.27.00 | Multas e Juros Previstos em Contratos | 20.015.606 |
| 1919.37.00 | Multa por Ato Atentatório ao Exercício da Jurisdição | 273.911 |
| 1919.48.00 | Multas Aplicadas pelos Tribunais de Contas | 2.153.433 |
| 1919.99.00 | Outras Multas | 7.744.542.284 |
| 1921.06.00 | Indenizações por Danos Causados ao Patrimônio Público | 658.839 |
| 1921.07.00 | Indenização por Posse ou Ocupação Ilícita de Bens da União | 3.836.893 |
| 1921.99.00 | Outras Indenizações | 263.108.605 |
| 1922.08.00 | Ressarcimento de Pagamentos de Honorários Técnico-Periciais | 25.859.003 |
| 1922.23.00 | Restituição de Recursos de Fomento | 1.469.223 |
| 1922.30.00 | Devoluções de Recursos decorrentes de Restituições Indevidas do Imposto de Renda | 100.121.227 |
| 1922.99.00 | Outras Restituições | 2.569.964 |
| 1931.01.01 | Receita da Dívida Ativa do Imposto sobre a Renda das Pessoas Físicas | 196.966.046 |
| 1931.01.02 | Receita da Dívida Ativa do Imposto sobre a Renda das Pessoas Jurídicas | 1.787.443.308 |
| 1931.01.03 | Receita da Dívida Ativa do Imposto sobre a Renda Retido nas Fontes | 158.655.707 |
| 1931.01.04 | Receita de Parcelamentos - Dívida Ativa do Imposto sobre a Renda das Pessoas Jurídicas | 105.836.683 |
| 1931.01.05 | Receita de Parcelamentos - Dívida Ativa do Imposto sobre a Renda Retido na Fonte | 28.384.097 |
| 1931.01.06 | Receita de Parcelamentos - Dívida Ativa do Imposto sobre a Renda das Pessoas Físicas | 18.505.560 |
| 1931.02.01 | Receita do Principal da Dívida Ativa do Imposto sobre Produtos Industrializados | 94.432.682 |
| 1931.02.02 | Receita de Parcelamentos - Dívida Ativa do Imposto sobre Produtos Industrializados | 65.209.330 |
| 1931.03.01 | Receita do Principal da Dívida Ativa do Imposto sobre Operações de Crédito, Câmbio e Seguro, ou Relativas a Títulos ou Valores Mobiliários | 5.227.159 |
| 1931.03.02 | Receita de Parcelamentos - Dívida Ativa do Imposto sobre Operações de Crédito, Câmbio e Seguro, ou Relativas a Títulos ou Valores Mobiliários | 575.595 |
| 1931.04.02 | Receita da Dívida Ativa do Imposto sobre a Propriedade Territorial Rural - Municípios Não-Conveniados | 3.456.275 |
| 1931.05.01 | Receita do Principal da Dívida Ativa do Imposto sobre a Importação | 277.756.487 |
| 1931.05.02 | Receita de Parcelamentos - Dívida Ativa do Imposto sobre a Importação | 2.738.795 |
| 1931.06.01 | Receita do Principal da Dívida Ativa do Imposto sobre a Exportação | 177.904 |
| 1931.06.02 | Receita de Parcelamentos - Dívida Ativa do Imposto sobre a Exportação | 548.475 |

Quadro 3 - Receitas de Todas as Fontes, por Órgão e Unidade Orçamentária

R$ 1,00

PLDO - 2015, Anexo I, inciso III

| Código | | Especificação | Total |
|---|---|---|---|
| **2. Recursos NÃO Vinculados a Órgãos** | | | |
| | 1931.99.01 | Receita da Dívida Ativa de Outros Tributos - Principal | 10.944.969.848 |
| | 1931.99.02 | Parc - Receita Dívida Ativa Outros Tributos | 42.009 |
| | 1932.02.01 | Receita do Principal da Dívida Ativa da Contribuição para o Financiamento da Seguridade Social | 955.662.277 |
| | 1932.02.02 | Receita de Parcelamentos - Dívida Ativa da Contribuição para o Financiamento da Seguridade Social | 134.495.324 |
| | 1932.05.01 | Receita do Principal da Dívida Ativa da Contribuição para o PIS/PASEP | 186.836.348 |
| | 1932.05.02 | Receita de Parcelamentos - Dívida Ativa da Contribuição para o PIS/PASEP | 36.673.868 |
| | 1932.06.01 | Receita do Principal da Dívida Ativa da Contribuição Social sobre o Lucro Líquido das Pessoas | 479.143.472 |
| | 1932.06.02 | Receita de Parcelamentos - Dívida Ativa da Contribuição Social sobre o Lucro das Pessoas Jurídicas | 29.905.788 |
| | 1932.09.00 | Receita da Dívida Ativa da Cota-Parte do Adicional ao Frete para a Renovação da Marinha Mercante | 1.045.671 |
| | 1932.10.00 | Receita da Dívida Ativa da Contribuição sobre Aposta em Competições Hípicas | 823.515 |
| | 1932.16.01 | Receita da Dívida Ativa de Outras Contribuições - Principal | 18.770.074 |
| | 1932.16.02 | Rec Parc - Dívida Ativa Outras Contribuições | 58.718.335 |
| | 1932.16.03 | Receita da Dívida Ativa da Contribuição sobre a Receita Operacional Bruta Decorrente de Prestação de Serviços de Telecomunicações | 72.114 |
| | 1932.20.02 | Receita de Parc - DA da Contribuição Relativa as Atividades de Comercialização de Petróleo e seus Derivados, Gás Natural e Álcool Carburante | 4.039 |
| | 1932.28.00 | Receita da Dívida Ativa da Contribuição para o Desenvolvimento da Indústria Cinematográfica Nacional | 27.932 |
| | 1932.99.01 | Receita da Dívida Ativa Não-Tributária de Outras Receitas - Principal | 1.075.106.592 |
| | 1932.99.02 | Parcelamentos - Receita da Dívida Ativa Não-Tributária de Outras Receitas | 135.080.150 |
| | 1990.02.01 | Receita de Honorários de Advogados | 49.181.861 |
| | 1990.02.02 | Receita de Ônus de Sucumbência | 14.698.631 |
| | 1990.05.20 | Receita de Reversão de Garantias em Favor da União | 3.825 |
| | 1990.98.00 | Outras Receitas Eventuais | 23.527.701 |
| | 1990.99.00 | Outras Receitas | 20.008.356.312 |
| | 2216.00.00 | Alienação de Móveis e Utensílios | 2.629.965 |
| | 2222.01.00 | Alienação de Bens Imóveis de Domínio da União - Domínio Pleno | 8.668.911 |
| | 2222.02.00 | Alienação de Bens Imóveis de Domínio da União - Domínio Útil | 51.411.124 |
| | 2229.00.00 | Alienação de Outros Bens Imóveis | 5.500.000.000 |
| | 7112.04.33 | Imposto de Renda Retido nas Fontes-Remessa ao Exterior - OI | 25.543 |
| | 7112.04.34 | Imposto de Renda Retido nas Fontes-Outros Rendimentos - OI | 25.649 |
| | 7113.01.02 | Imposto sobre Produtos Industrializados-Bebidas - OI | 1.838 |
| | 7210.37.01 | Receitas dos Principais Contribuições Programas de Integração Social e Formação Patrimônio Serv | 13.458 |
| | 7210.38.01 | Receita do Principal da Contribuição Social sobre o Lucro das Pessoas Jurídicas - OI | 7.319 |
| | 7220.06.03 | Receita de Distribuição de Conteúdo Audiovisuais por Prestadores de Acesso Condicionado - Operações Intra-orçamentárias | 20.470 |
| | 7911.02.02 | Multa e Juros de Mora - IRPJ | 2.074 |
| | 7911.02.03 | Multa e Juros de Mora do Imposto sobre a Renda Retido nas Fontes | 5.747 |
| | 7911.03.01 | Rec. Multa e Juros Mora Imp Prod. Ind - IPI | 8.017 |
| | 7912.31.01 | Rec. Multas e Juros da Contr p/ o Progr Integ. Social e Form. do Patr. Servidor Públ. - Op. Intra- | 9.930 |
| | 7912.32.01 | Receita de Multa e Juros de Mora da Contribuição Social sobre o Lucro das Pessoas Jurídicas | 385 |
| | 7912.55.05 | Juros de Mora do FUNDAF - Receita das Contribuições para os Programas de Integração Social e de Formação do Patrimônio do Servidor Público - Operações Intra-orçamentárias | 1.836 |
| | 7912.55.07 | Juros de Mora do FUNDAF - Receita da Contribuição Social sobre o Lucro das Pessoas Jurídicas | 352 |
| | 7919.99.00 | Outras Multas - Operações Intra-Orçamentárias | 655.423 |
| | 7922.01.00 | Restituições de Convênios - Operações Intra-Orçamentárias | 122.457 |
| | 7922.07.00 | Recuperação de Despesas de Exercícios Anteriores - Operações Intra-Orçamentárias | 3.027 |
| | 7922.08.00 | Receita de Pagamento Honorários Técnico-Periciais Op. Intra-orçamentárias | 20.102 |
| | 7990.99.00 | Outras Receitas - Operações Intra-Orçamentárias | 376.621 |
| 111 | Contribuição de Intervenção no Domínio Econômico - Combustíveis | | 4.181.510 |
| | 1220.28.02 | Contribuição Relativa as Atividades de Comercialização de Petróleo e seus Derivados, Gás Natural e Álcool Carburante | 4.132.123 |
| | 1220.28.03 | Receita de Parcelamentos - Contribuição Relativa as Atividades de Comercialização de Petróleo e seus Derivados, Gás Natural e Álcool Carburante | 28.676 |
| | 1914.11.02 | Receita de Parc - MJM da DA da Contribuição Relativa as Atividades de Comercialização de Petróleo e seus Derivados, Gás Natural e Álcool Carburante | 9.241 |
| | 1932.20.02 | Receita de Parc - DA da Contribuição Relativa as Atividades de Comercialização de Petróleo e seus Derivados, Gás Natural e Álcool Carburante | 11.470 |
| 115 | Contribuição para os Programas Especiais (Pin e Proterra) | | 40.683.983 |
| | 1220.01.00 | Contribuição para o Programa de Integração Nacional - PIN | 24.410.221 |
| | 1220.02.00 | Contribuição para o Programa de Redistribuição de Terras e de Estímulo à Agroindústria do Norte e do Nordeste - PROTERRA | 16.273.762 |
| 127 | Custas Judiciais | | 1.883.925.514 |
| | 1122.08.00 | Emolumentos e Custas Judiciais | 1.883.432.964 |
| | 1913.99.00 | Multas e Juros de Mora da Dívida Ativa de Outros Tributos | 88.948 |
| | 1918.99.00 | Outras Multas e Juros de Mora | 285.208 |
| | 1919.99.00 | Outras Multas | 46.869 |
| | 7122.08.00 | Emolumentos e Custas Judiciais - Operações Intraorçamentárias | 71.525 |
| 129 | Recursos de Concessões e Permissões | | 7.081.000.000 |
| | 1332.01.01 | Bônus de Assinatura de Contrato de Concessão | 1.081.000.000 |

Quadro 3 - Receitas de Todas as Fontes, por Órgão e Unidade Orçamentária

R$ 1,00

PLDO - 2015, Anexo I, inciso III

| Código | Especificação | | Total |
|---|---|---|---|
| **2. Recursos NÃO Vinculados a Órgãos** | | | |
| | 1332.01.03 | Bônus de Assinatura de Contrato de Partilha de Produção | 6.000.000.000 |
| 151 | Contribuição Social sobre o Lucro Líquido das Pessoas Jurídicas | | 60.332.327.214 |
| | 1210.38.01 | Receita do Principal da Contribuição Social sobre o Lucro das Pessoas Jurídicas | 57.237.015.488 |
| | 1210.38.02 | Receita de Parcelamentos - Contribuição Social sobre o Lucro das Pessoas Jurídicas | 464.344.994 |
| | 1912.32.01 | Receita de Multas e Juros de Mora da Contribuição Social sobre o Lucro das Pessoas Jurídicas | 488.632.376 |
| | 1912.32.02 | Receita de Parcelamentos - Multas e Juros de Mora da Contribuição Social sobre o Lucro das Pessoas Jurídicas | 50.027.574 |
| | 1914.06.01 | Receita de Multas e Juros de Mora da Dívida Ativa da Contribuição Social sobre o Lucro das Pessoas | 44.428.015 |
| | 1914.06.02 | Receita de Parcelamentos - Multas e Juros de Mora da Dívida Ativa da Contribuição Social sobre o Lucro das Pessoas Jurídicas | 11.650.910 |
| | 1932.06.01 | Receita do Principal da Dívida Ativa da Contribuição Social sobre o Lucro Líquido das Pessoas | 1.916.573.888 |
| | 1932.06.02 | Receita de Parcelamentos - Dívida Ativa da Contribuição Social sobre o Lucro das Pessoas Jurídicas | 119.623.154 |
| | 7210.38.01 | Receita do Principal da Contribuição Social sobre o Lucro das Pessoas Jurídicas - OI | 29.277 |
| | 7912.32.01 | Receita de Multa e Juros de Mora da Contribuição Social sobre o Lucro das Pessoas Jurídicas | 1.538 |
| 153 | Contribuição para Financiamento da Seguridade Social - COFINS | | 176.592.025.333 |
| | 1210.01.01 | Receita do Principal da Contribuição Social para o Financiamento da Seguridade Social | 170.151.305.206 |
| | 1210.01.02 | Receita de Parcelamentos - Contribuição para o Financiamento da Seguridade Social | 1.069.187.315 |
| | 1912.01.01 | Receita de Multas e Juros de Mora da Contribuição para o Financiamento da Seguridade Social | 799.608.103 |
| | 1912.01.02 | Receita de Parcelamentos - Multas e Juros de Mora da Contribuição para o Financiamento da Seguridade Social | 76.832.274 |
| | 1914.01.01 | Receita de Multas e Juros de Mora da Dívida Ativa da Contribuição para Financiamento da Seguridade | 90.619.887 |
| | 1914.01.02 | Receita de Parcelamentos - Multas e Juros de Mora da Dívida Ativa da Contribuição para Financiamento da Seguridade Social | 33.562.289 |
| | 1922.99.00 | Outras Restituições | 10.279.856 |
| | 1932.02.01 | Receita do Principal da Dívida Ativa da Contribuição para o Financiamento da Seguridade Social | 3.822.649.109 |
| | 1932.02.02 | Receita de Parcelamentos - Dívida Ativa da Contribuição para o Financiamento da Seguridade Social | 537.981.294 |
| 156 | Contribuição do Servidor para o Plano de Seguridade Social do Servidor Público | | 12.130.440.262 |
| | 1210.29.07 | Contribuição do Servidor Ativo Civil para o Regime Próprio | 8.945.261.529 |
| | 1210.29.09 | Contribuições do Servidor Inativo Civil para o Regime Próprio | 2.397.159.173 |
| | 1210.29.11 | Contribuições de Pensionista Civil para o Regime Próprio | 699.142.981 |
| | 1210.29.17 | Receita de Recolhimento da Contribuição do Servidor Ativo Civil, oriunda do Pagamento de Sentenças | 46.299.835 |
| | 1210.29.18 | Receita de Recolhimento da Contribuição do Servidor Inativo Civil, oriunda do Pagamento de Sentenças Judiciais | 33.117.887 |
| | 1210.29.19 | Receita de Recolhimento de Pensionista Civil, oriunda do Pagamento de Sentenças Judiciais | 7.920.822 |
| | 1912.29.02 | Multas e Juros de Mora da Contribuição do Servidor para o Regime Próprio de Previdência | 1.538.035 |
| 162 | Reforma Patrimonial - Alienação de Bens | | 21.333.812 |
| | 2222.04.00 | Receita da Alienação de Bens Imóveis Residenciais de Propriedade da União, e dos Vinculados ou Incorporados ao FRHB, situados no Distrito Federal | 21.333.812 |
| 169 | Contribuição Patronal para o Plano de Seguridade Social do Servidor Público | | 18.236.859.487 |
| | 7210.29.01 | Contribuição Patronal para o Regime Próprio de Previdência - CPSS - Operações Intra-orçamentária | 18.013.144.925 |
| | 7210.29.16 | Contribuição Patronal Oriunda de Sentenças Judiciais | 221.920.557 |
| | 7912.29.01 | Multas e Juros de Mora da Contribuição Patronal para o Regime Próprio de Previdência | 1.794.005 |
| | | **TOTAL** | **2.863.379.701.677** |

# 3 - QUADROS CONSOLIDADOS DA DESPESA

# Resumo Geral da Despesa dos Orçamentos Fiscal e da Seguridade Social, por Categoria Econômica e Grupo de Despesa

Quadro 4 - Resumo das Despesas dos Orçamentos Fiscal e da Seguridade Social por Categorias Econômicas e Grupo de Natureza de Despesa

**R$ 1,00**

*PLDO - 2015, Anexo I, inciso IV* — *Recursos de Todas as Fontes*

| Categoria Econômica e Grupo de Despesa | Fiscal | | |
|---|---|---|---|
| | Recursos do Tesouro | Rec. de Outras Fontes | Total |
| Despesas Correntes | 750.523.608.955 | 7.004.265.352 | 757.527.874.307 |
| *Pessoal e Encargos Sociais* | 138.468.629.821 | 519.533.872 | 138.988.163.693 |
| *Juros e Encargos da Dívida* | 225.233.150.644 | 515.000 | 225.233.665.644 |
| *Outras Despesas Correntes* | 386.821.828.490 | 6.484.216.480 | 393.306.044.970 |
| Despesas de Capital | 1.275.430.951.440 | 4.428.283.128 | 1.279.859.234.568 |
| *Investimentos* | 51.858.593.536 | 1.912.012.789 | 53.770.606.325 |
| *Inversões Financeiras* | 92.265.437.979 | 2.512.079.536 | 94.777.517.515 |
| *Amortização da Dívida* | 1.131.306.919.925 | 4.190.803 | 1.131.311.110.728 |
| Reserva de Contingência | 39.636.677.842 | 1.931.975.054 | 41.568.652.896 |
| *Outros* | 19.514.870.926 | 1.931.975.054 | 21.446.845.980 |
| *Contingência* | 20.121.806.916 | | 20.121.806.916 |
| Total | **2.065.591.238.237** | **13.364.523.534** | **2.078.955.761.771** |

| Categoria Econômica e Grupo de Despesa | Seguridade Social | | |
|---|---|---|---|
| | Recursos do Tesouro | Rec. de Outras Fontes | Total |
| Despesas Correntes | 774.224.429.513 | 2.767.561.256 | 776.991.990.769 |
| *Pessoal e Encargos Sociais* | 116.575.141.515 | 421.013.752 | 116.996.155.267 |
| *Juros e Encargos da Dívida* | 14.455.000 | | 14.455.000 |
| *Outras Despesas Correntes* | 657.634.832.998 | 2.346.547.504 | 659.981.380.502 |
| Despesas de Capital | 7.201.127.442 | 221.662.853 | 7.422.790.295 |
| *Investimentos* | 6.937.634.578 | 217.662.853 | 7.155.297.431 |
| *Inversões Financeiras* | 224.292.864 | 4.000.000 | 228.292.864 |
| *Amortização da Dívida* | 39.200.000 | | 39.200.000 |
| Reserva de Contingência | 9.158.842 | 0 | 9.158.842 |
| *Outros* | 9.158.842 | | 9.158.842 |
| Total | **781.434.715.797** | **2.989.224.109** | **784.423.939.906** |

| Categoria Econômica e Grupo de Despesa | Fiscal e Seguridade Social | | |
|---|---|---|---|
| | Recursos do Tesouro | Rec. de Outras Fontes | Total |
| Despesas Correntes | 1.524.748.038.468 | 9.771.826.608 | 1.534.519.865.076 |
| *Pessoal e Encargos Sociais* | 255.043.771.336 | 940.547.624 | 255.984.318.960 |
| *Juros e Encargos da Dívida* | 225.247.605.644 | 515.000 | 225.248.120.644 |
| *Outras Despesas Correntes* | 1.044.456.661.488 | 8.830.763.984 | 1.053.287.425.472 |
| Despesas de Capital | 1.282.632.078.882 | 4.649.945.981 | 1.287.282.024.863 |
| *Investimentos* | 58.796.228.114 | 2.129.675.642 | 60.925.903.756 |
| *Inversões Financeiras* | 92.489.730.843 | 2.516.079.536 | 95.005.810.379 |
| *Amortização da Dívida* | 1.131.346.119.925 | 4.190.803 | 1.131.350.310.728 |
| Reserva de Contingência | 39.645.836.684 | 1.931.975.054 | 41.577.811.738 |
| *Outros* | 19.524.029.768 | 1.931.975.054 | 21.456.004.822 |
| *Contingência* | 20.121.806.916 | | 20.121.806.916 |
| Total | **2.847.025.954.034** | **16.353.747.643** | **2.863.379.701.677** |

# Demonstrativo da Despesa dos Orçamentos Fiscal e da Seguridade Social por Poder e Órgão

Quadro 5 - Despesas dos Orçamentos Fiscal e da Seguridade Social por Poder, Órgão, Unidade Orçamentária, Fontes de Recursos e Grupos de Natureza de Despesa

**R$ 1,00**

*PLDO - 2015, Anexo I, inciso V* — *Recursos de Todas as Fontes*

| Poder/Órgão/UO<br>GND/Fonte | Fiscal | Seguridade Social | Total |
|---|---|---|---|
| **PODER LEGISLATIVO** | 7.465.837.818 | 3.436.356.343 | **10.902.194.161** |
| **1 - Pessoal e Encargos Sociais** | 5.654.227.063 | 3.186.083.180 | 8.840.310.243 |
| *100 - Recursos Ordinários* | 5.654.227.063 | 1.940.179.902 | **7.594.406.965** |
| *156 - Contribuição do Servidor para o Plano de Seguridade Social do Servidor Público* | | 607.690.838 | **607.690.838** |
| *169 - Contribuição Patronal para o Plano de Seguridade Social do Servidor Público* | | 638.212.440 | **638.212.440** |
| **2 - Juros e Encargos da Dívida** | 245.000 | | 245.000 |
| *144 - Títulos de Responsabilidade do Tesouro Nacional - Outras Aplicações* | 245.000 | | **245.000** |
| **3 - Outras Despesas Correntes** | 1.448.994.207 | 245.731.163 | 1.694.725.370 |
| *100 - Recursos Ordinários* | 1.431.850.708 | 241.531.163 | **1.673.381.871** |
| *150 - Recursos Próprios Não-Financeiros* | 16.839.148 | 4.200.000 | **21.039.148** |
| *195 - Doações de Entidades Internacionais* | 304.351 | | **304.351** |
| **4 - Investimentos** | 355.391.548 | 4.542.000 | 359.933.548 |
| *100 - Recursos Ordinários* | 313.226.792 | 4.542.000 | **317.768.792** |
| *150 - Recursos Próprios Não-Financeiros* | 2.164.756 | | **2.164.756** |
| *180 - Recursos Próprios Financeiros* | 40.000.000 | | **40.000.000** |
| **5 - Inversões Financeiras** | 6.000.000 | | 6.000.000 |
| *100 - Recursos Ordinários* | 6.000.000 | | **6.000.000** |
| **6 - Amortização da Dívida** | 980.000 | | 980.000 |
| *143 - Títulos de Responsabilidade do Tesouro Nacional - Refinanciamento da Dívida* | 980.000 | | **980.000** |
| **01000 - Câmara dos Deputados** | **3.828.309.425** | **1.411.556.906** | **5.239.866.331** |
| **1 - Pessoal e Encargos Sociais** | 2.785.446.850 | 1.303.483.743 | 4.088.930.593 |
| *100 - Recursos Ordinários* | 2.785.446.850 | 814.644.447 | **3.600.091.297** |
| *156 - Contribuição do Servidor para o Plano de Seguridade Social do Servidor Público* | | 242.112.368 | **242.112.368** |
| *169 - Contribuição Patronal para o Plano de Seguridade Social do Servidor Público* | | 246.726.928 | **246.726.928** |
| **3 - Outras Despesas Correntes** | 800.182.164 | 104.271.163 | 904.453.327 |
| *100 - Recursos Ordinários* | 791.246.510 | 100.071.163 | **891.317.673** |
| *150 - Recursos Próprios Não-Financeiros* | 8.631.303 | 4.200.000 | **12.831.303** |
| *195 - Doações de Entidades Internacionais* | 304.351 | | **304.351** |
| **4 - Investimentos** | 242.680.411 | 3.802.000 | 246.482.411 |
| *100 - Recursos Ordinários* | 201.768.545 | 3.802.000 | **205.570.545** |
| *150 - Recursos Próprios Não-Financeiros* | 911.866 | | **911.866** |
| *180 - Recursos Próprios Financeiros* | 40.000.000 | | **40.000.000** |
| **01101 - Câmara dos Deputados** | **3.668.766.256** | **1.407.356.906** | **5.076.123.162** |
| **1 - Pessoal e Encargos Sociais** | 2.785.446.850 | 1.303.483.743 | 4.088.930.593 |
| *100 - Recursos Ordinários* | 2.785.446.850 | 814.644.447 | **3.600.091.297** |
| *156 - Contribuição do Servidor para o Plano de Seguridade Social do Servidor Público* | | 242.112.368 | **242.112.368** |
| *169 - Contribuição Patronal para o Plano de Seguridade Social do Servidor Público* | | 246.726.928 | **246.726.928** |
| **3 - Outras Despesas Correntes** | 791.550.861 | 100.071.163 | 891.622.024 |
| *100 - Recursos Ordinários* | 791.246.510 | 100.071.163 | **891.317.673** |
| *195 - Doações de Entidades Internacionais* | 304.351 | | **304.351** |
| **4 - Investimentos** | 91.768.545 | 3.802.000 | 95.570.545 |
| *100 - Recursos Ordinários* | 91.768.545 | 3.802.000 | **95.570.545** |
| **01901 - Fundo Rotativo da Câmara dos Deputados** | **159.543.169** | **4.200.000** | **163.743.169** |
| **3 - Outras Despesas Correntes** | 8.631.303 | 4.200.000 | 12.831.303 |
| *150 - Recursos Próprios Não-Financeiros* | 8.631.303 | 4.200.000 | **12.831.303** |
| **4 - Investimentos** | 150.911.866 | | 150.911.866 |
| *100 - Recursos Ordinários* | 110.000.000 | | **110.000.000** |
| *150 - Recursos Próprios Não-Financeiros* | 911.866 | | **911.866** |
| *180 - Recursos Próprios Financeiros* | 40.000.000 | | **40.000.000** |
| **02000 - Senado Federal** | **2.402.896.862** | **1.498.075.594** | **3.900.972.456** |
| **1 - Pessoal e Encargos Sociais** | 1.884.220.766 | 1.389.475.594 | 3.273.696.360 |
| *100 - Recursos Ordinários* | 1.884.220.766 | 892.139.554 | **2.776.360.320** |
| *156 - Contribuição do Servidor para o Plano de Seguridade Social do Servidor Público* | | 250.987.460 | **250.987.460** |
| *169 - Contribuição Patronal para o Plano de Seguridade Social do Servidor Público* | | 246.348.580 | **246.348.580** |
| **2 - Juros e Encargos da Dívida** | 245.000 | | 245.000 |
| *144 - Títulos de Responsabilidade do Tesouro Nacional - Outras Aplicações* | 245.000 | | **245.000** |
| **3 - Outras Despesas Correntes** | 452.451.096 | 107.860.000 | 560.311.096 |
| *100 - Recursos Ordinários* | 445.818.251 | 107.860.000 | **553.678.251** |
| *150 - Recursos Próprios Não-Financeiros* | 6.632.845 | | **6.632.845** |
| **4 - Investimentos** | 65.000.000 | 740.000 | 65.740.000 |
| *100 - Recursos Ordinários* | 63.747.110 | 740.000 | **64.487.110** |
| *150 - Recursos Próprios Não-Financeiros* | 1.252.890 | | **1.252.890** |
| **6 - Amortização da Dívida** | 980.000 | | 980.000 |
| *143 - Títulos de Responsabilidade do Tesouro Nacional - Refinanciamento da Dívida* | 980.000 | | **980.000** |
| **02101 - Senado Federal** | **2.402.896.862** | **1.498.075.594** | **3.900.972.456** |
| **1 - Pessoal e Encargos Sociais** | 1.884.220.766 | 1.389.475.594 | 3.273.696.360 |
| *100 - Recursos Ordinários* | 1.884.220.766 | 892.139.554 | **2.776.360.320** |
| *156 - Contribuição do Servidor para o Plano de Seguridade Social do Servidor Público* | | 250.987.460 | **250.987.460** |
| *169 - Contribuição Patronal para o Plano de Seguridade Social do Servidor Público* | | 246.348.580 | **246.348.580** |
| **2 - Juros e Encargos da Dívida** | 245.000 | | 245.000 |
| *144 - Títulos de Responsabilidade do Tesouro Nacional - Outras Aplicações* | 245.000 | | **245.000** |
| **3 - Outras Despesas Correntes** | 452.451.096 | 107.860.000 | 560.311.096 |
| *100 - Recursos Ordinários* | 445.818.251 | 107.860.000 | **553.678.251** |
| *150 - Recursos Próprios Não-Financeiros* | 6.632.845 | | **6.632.845** |
| **4 - Investimentos** | 65.000.000 | 740.000 | 65.740.000 |
| *100 - Recursos Ordinários* | 63.747.110 | 740.000 | **64.487.110** |

Quadro 5 - Despesas dos Orçamentos Fiscal e da Seguridade Social por Poder, Órgão, Unidade Orçamentária, Fontes de Recursos e Grupos de Natureza de Despesa

R$ 1,00

*PLDO - 2015, Anexo I, inciso V* — *Recursos de Todas as Fontes*

| Poder/Órgão/UO<br>GND/Fonte | Fiscal | Seguridade Social | Total |
|---|---|---|---|
| *150 - Recursos Próprios Não-Financeiros* | 1.252.890 | | **1.252.890** |
| **6 - Amortização da Dívida** | 980.000 | | 980.000 |
| *143 - Titulos de Responsabilidade do Tesouro Nacional - Refinanciamento da Dívida* | 980.000 | | **980.000** |
| **03000 - Tribunal de Contas da União** | **1.234.631.531** | **526.723.843** | **1.761.355.374** |
| **1 - Pessoal e Encargos Sociais** | 984.559.447 | 493.123.843 | 1.477.683.290 |
| *100 - Recursos Ordinários* | 984.559.447 | 233.395.901 | **1.217.955.348** |
| *156 - Contribuição do Servidor para o Plano de Seguridade Social do Servidor Público* | | 114.591.010 | **114.591.010** |
| *169 - Contribuição Patronal para o Plano de Seguridade Social do Servidor Público* | | 145.136.932 | **145.136.932** |
| **3 - Outras Despesas Correntes** | 196.360.947 | 33.600.000 | 229.960.947 |
| *100 - Recursos Ordinários* | 194.785.947 | 33.600.000 | **228.385.947** |
| *150 - Recursos Próprios Não-Financeiros* | 1.575.000 | | **1.575.000** |
| **4 - Investimentos** | 47.711.137 | | 47.711.137 |
| *100 - Recursos Ordinários* | 47.711.137 | | **47.711.137** |
| **5 - Inversões Financeiras** | 6.000.000 | | 6.000.000 |
| *100 - Recursos Ordinários* | 6.000.000 | | **6.000.000** |
| **03101 - Tribunal de Contas da União** | **1.234.631.531** | **526.723.843** | **1.761.355.374** |
| **1 - Pessoal e Encargos Sociais** | 984.559.447 | 493.123.843 | 1.477.683.290 |
| *100 - Recursos Ordinários* | 984.559.447 | 233.395.901 | **1.217.955.348** |
| *156 - Contribuição do Servidor para o Plano de Seguridade Social do Servidor Público* | | 114.591.010 | **114.591.010** |
| *169 - Contribuição Patronal para o Plano de Seguridade Social do Servidor Público* | | 145.136.932 | **145.136.932** |
| **3 - Outras Despesas Correntes** | 196.360.947 | 33.600.000 | 229.960.947 |
| *100 - Recursos Ordinários* | 194.785.947 | 33.600.000 | **228.385.947** |
| *150 - Recursos Próprios Não-Financeiros* | 1.575.000 | | **1.575.000** |
| **4 - Investimentos** | 47.711.137 | | 47.711.137 |
| *100 - Recursos Ordinários* | 47.711.137 | | **47.711.137** |
| **5 - Inversões Financeiras** | 6.000.000 | | 6.000.000 |
| *100 - Recursos Ordinários* | 6.000.000 | | **6.000.000** |
| **PODER JUDICIÁRIO** | 30.485.959.600 | 6.205.367.741 | **36.691.327.341** |
| **1 - Pessoal e Encargos Sociais** | 22.632.551.615 | 5.432.997.158 | 28.065.548.773 |
| *100 - Recursos Ordinários* | 22.632.551.615 | 40.224.143 | **22.672.775.758** |
| *156 - Contribuição do Servidor para o Plano de Seguridade Social do Servidor Público* | | 1.978.506.886 | **1.978.506.886** |
| *169 - Contribuição Patronal para o Plano de Seguridade Social do Servidor Público* | | 3.414.266.129 | **3.414.266.129** |
| **3 - Outras Despesas Correntes** | 6.431.190.446 | 771.835.683 | 7.203.026.129 |
| *100 - Recursos Ordinários* | 4.260.676.274 | 771.835.683 | **5.032.511.957** |
| *127 - Custas Judiciais* | 1.883.925.514 | | **1.883.925.514** |
| *150 - Recursos Próprios Não-Financeiros* | 66.381.629 | | **66.381.629** |
| *174 - Taxas e Multas pelo Exercício do Poder de Polícia e Multas Provenientes de* | 56.284.220 | | **56.284.220** |
| *175 - Taxas por Serviços Públicos* | 15.539.309 | | **15.539.309** |
| *181 - Recursos de Convênios* | 148.154.000 | | **148.154.000** |
| *195 - Doações de Entidades Internacionais* | 229.500 | | **229.500** |
| **4 - Investimentos** | 1.406.245.567 | 534.900 | 1.406.780.467 |
| *100 - Recursos Ordinários* | 1.194.983.156 | 534.900 | **1.195.518.056** |
| *150 - Recursos Próprios Não-Financeiros* | 2.651.717 | | **2.651.717** |
| *180 - Recursos Próprios Financeiros* | 3.177.410 | | **3.177.410** |
| *181 - Recursos de Convênios* | 205.433.284 | | **205.433.284** |
| **5 - Inversões Financeiras** | 15.971.972 | | 15.971.972 |
| *100 - Recursos Ordinários* | 10.000.000 | | **10.000.000** |
| *181 - Recursos de Convênios* | 5.971.972 | | **5.971.972** |
| **10000 - Supremo Tribunal Federal** | **477.297.550** | **125.137.064** | **602.434.614** |
| **1 - Pessoal e Encargos Sociais** | 237.066.730 | 110.630.000 | 347.696.730 |
| *100 - Recursos Ordinários* | 237.066.730 | 2.824.211 | **239.890.941** |
| *156 - Contribuição do Servidor para o Plano de Seguridade Social do Servidor Público* | | 40.951.215 | **40.951.215** |
| *169 - Contribuição Patronal para o Plano de Seguridade Social do Servidor Público* | | 66.854.574 | **66.854.574** |
| **3 - Outras Despesas Correntes** | 192.566.573 | 14.507.064 | 207.073.637 |
| *100 - Recursos Ordinários* | 123.933.549 | 14.507.064 | **138.440.613** |
| *127 - Custas Judiciais* | 64.949.941 | | **64.949.941** |
| *150 - Recursos Próprios Não-Financeiros* | 145.870 | | **145.870** |
| *175 - Taxas por Serviços Públicos* | 3.537.213 | | **3.537.213** |
| **4 - Investimentos** | 47.664.247 | | 47.664.247 |
| *100 - Recursos Ordinários* | 47.664.247 | | **47.664.247** |
| **10101 - Supremo Tribunal Federal** | **477.297.550** | **125.137.064** | **602.434.614** |
| **1 - Pessoal e Encargos Sociais** | 237.066.730 | 110.630.000 | 347.696.730 |
| *100 - Recursos Ordinários* | 237.066.730 | 2.824.211 | **239.890.941** |
| *156 - Contribuição do Servidor para o Plano de Seguridade Social do Servidor Público* | | 40.951.215 | **40.951.215** |
| *169 - Contribuição Patronal para o Plano de Seguridade Social do Servidor Público* | | 66.854.574 | **66.854.574** |
| **3 - Outras Despesas Correntes** | 192.566.573 | 14.507.064 | 207.073.637 |
| *100 - Recursos Ordinários* | 123.933.549 | 14.507.064 | **138.440.613** |
| *127 - Custas Judiciais* | 64.949.941 | | **64.949.941** |
| *150 - Recursos Próprios Não-Financeiros* | 145.870 | | **145.870** |
| *175 - Taxas por Serviços Públicos* | 3.537.213 | | **3.537.213** |
| **4 - Investimentos** | 47.664.247 | | 47.664.247 |
| *100 - Recursos Ordinários* | 47.664.247 | | **47.664.247** |
| **11000 - Superior Tribunal de Justiça** | **933.135.642** | **295.611.841** | **1.228.747.483** |
| **1 - Pessoal e Encargos Sociais** | 605.347.078 | 256.578.933 | 861.926.011 |
| *100 - Recursos Ordinários* | 605.347.078 | 5.690.347 | **611.037.425** |
| *156 - Contribuição do Servidor para o Plano de Seguridade Social do Servidor Público* | | 98.386.873 | **98.386.873** |

Quadro 5 - Despesas dos Orçamentos Fiscal e da Seguridade Social por Poder, Órgão, Unidade Orçamentária, Fontes de Recursos e Grupos de Natureza de Despesa

**R$ 1,00**

*PLDO - 2015, Anexo I, inciso V* — *Recursos de Todas as Fontes*

| Poder/Órgão/UO<br>GND/Fonte | Fiscal | Seguridade Social | Total |
|---|---|---|---|
| *169 - Contribuição Patronal para o Plano de Seguridade Social do Servidor Público* | | 152.501.713 | **152.501.713** |
| **3 - Outras Despesas Correntes** | 271.364.976 | 39.032.908 | 310.397.884 |
| *100 - Recursos Ordinários* | 162.516.616 | 39.032.908 | **201.549.524** |
| *127 - Custas Judiciais* | 96.701.820 | | **96.701.820** |
| *150 - Recursos Próprios Não-Financeiros* | 144.444 | | **144.444** |
| *175 - Taxas por Serviços Públicos* | 12.002.096 | | **12.002.096** |
| **4 - Investimentos** | 56.423.588 | | 56.423.588 |
| *100 - Recursos Ordinários* | 56.423.588 | | **56.423.588** |
| **11101 - Superior Tribunal de Justiça** | **933.135.642** | **295.611.841** | **1.228.747.483** |
| **1 - Pessoal e Encargos Sociais** | 605.347.078 | 256.578.933 | 861.926.011 |
| *100 - Recursos Ordinários* | 605.347.078 | 5.690.347 | **611.037.425** |
| *156 - Contribuição do Servidor para o Plano de Seguridade Social do Servidor Público* | | 98.386.873 | **98.386.873** |
| *169 - Contribuição Patronal para o Plano de Seguridade Social do Servidor Público* | | 152.501.713 | **152.501.713** |
| **3 - Outras Despesas Correntes** | 271.364.976 | 39.032.908 | 310.397.884 |
| *100 - Recursos Ordinários* | 162.516.616 | 39.032.908 | **201.549.524** |
| *127 - Custas Judiciais* | 96.701.820 | | **96.701.820** |
| *150 - Recursos Próprios Não-Financeiros* | 144.444 | | **144.444** |
| *175 - Taxas por Serviços Públicos* | 12.002.096 | | **12.002.096** |
| **4 - Investimentos** | 56.423.588 | | 56.423.588 |
| *100 - Recursos Ordinários* | 56.423.588 | | **56.423.588** |
| **12000 - Justiça Federal** | **8.658.101.439** | **1.108.148.899** | **9.766.250.338** |
| **1 - Pessoal e Encargos Sociais** | 6.552.791.375 | 900.008.786 | 7.452.800.161 |
| *100 - Recursos Ordinários* | 6.552.791.375 | | **6.552.791.375** |
| *156 - Contribuição do Servidor para o Plano de Seguridade Social do Servidor Público* | | 259.720.786 | **259.720.786** |
| *169 - Contribuição Patronal para o Plano de Seguridade Social do Servidor Público* | | 640.288.000 | **640.288.000** |
| **3 - Outras Despesas Correntes** | 1.775.323.593 | 208.022.213 | 1.983.345.806 |
| *100 - Recursos Ordinários* | 1.212.003.539 | 208.022.213 | **1.420.025.752** |
| *127 - Custas Judiciais* | 559.309.456 | | **559.309.456** |
| *150 - Recursos Próprios Não-Financeiros* | 4.010.598 | | **4.010.598** |
| **4 - Investimentos** | 319.986.471 | 117.900 | 320.104.371 |
| *100 - Recursos Ordinários* | 319.986.471 | 117.900 | **320.104.371** |
| **5 - Inversões Financeiras** | 10.000.000 | | 10.000.000 |
| *100 - Recursos Ordinários* | 10.000.000 | | **10.000.000** |
| **12101 - Justiça Federal de Primeiro Grau** | **6.991.246.753** | **864.874.915** | **7.856.121.668** |
| **1 - Pessoal e Encargos Sociais** | 5.371.955.195 | 697.808.786 | 6.069.763.981 |
| *100 - Recursos Ordinários* | 5.371.955.195 | | **5.371.955.195** |
| *156 - Contribuição do Servidor para o Plano de Seguridade Social do Servidor Público* | | 184.713.786 | **184.713.786** |
| *169 - Contribuição Patronal para o Plano de Seguridade Social do Servidor Público* | | 513.095.000 | **513.095.000** |
| **3 - Outras Despesas Correntes** | 1.435.729.715 | 166.967.229 | 1.602.696.944 |
| *100 - Recursos Ordinários* | 1.002.045.309 | 166.967.229 | **1.169.012.538** |
| *127 - Custas Judiciais* | 433.684.406 | | **433.684.406** |
| **4 - Investimentos** | 183.561.843 | 98.900 | 183.660.743 |
| *100 - Recursos Ordinários* | 183.561.843 | 98.900 | **183.660.743** |
| **12102 - Tribunal Regional Federal da 1a. Região** | **410.217.257** | **43.430.828** | **453.648.085** |
| **1 - Pessoal e Encargos Sociais** | 237.502.695 | 35.000.000 | 272.502.695 |
| *100 - Recursos Ordinários* | 237.502.695 | | **237.502.695** |
| *156 - Contribuição do Servidor para o Plano de Seguridade Social do Servidor Público* | | 12.868.000 | **12.868.000** |
| *169 - Contribuição Patronal para o Plano de Seguridade Social do Servidor Público* | | 22.132.000 | **22.132.000** |
| **3 - Outras Despesas Correntes** | 97.803.825 | 8.430.828 | 106.234.653 |
| *100 - Recursos Ordinários* | 58.986.663 | 8.430.828 | **67.417.491** |
| *127 - Custas Judiciais* | 37.254.564 | | **37.254.564** |
| *150 - Recursos Próprios Não-Financeiros* | 1.562.598 | | **1.562.598** |
| **4 - Investimentos** | 74.910.737 | | 74.910.737 |
| *100 - Recursos Ordinários* | 74.910.737 | | **74.910.737** |
| **12103 - Tribunal Regional Federal da 2a. Região** | **323.148.243** | **49.351.472** | **372.499.715** |
| **1 - Pessoal e Encargos Sociais** | 232.251.982 | 41.600.000 | 273.851.982 |
| *100 - Recursos Ordinários* | 232.251.982 | | **232.251.982** |
| *156 - Contribuição do Servidor para o Plano de Seguridade Social do Servidor Público* | | 15.219.000 | **15.219.000** |
| *169 - Contribuição Patronal para o Plano de Seguridade Social do Servidor Público* | | 26.381.000 | **26.381.000** |
| **3 - Outras Despesas Correntes** | 73.584.814 | 7.747.472 | 81.332.286 |
| *100 - Recursos Ordinários* | 45.525.074 | 7.747.472 | **53.272.546** |
| *127 - Custas Judiciais* | 26.731.740 | | **26.731.740** |
| *150 - Recursos Próprios Não-Financeiros* | 1.328.000 | | **1.328.000** |
| **4 - Investimentos** | 17.311.447 | 4.000 | 17.315.447 |
| *100 - Recursos Ordinários* | 17.311.447 | 4.000 | **17.315.447** |
| **12104 - Tribunal Regional Federal da 3a. Região** | **463.275.202** | **74.429.608** | **537.704.810** |
| **1 - Pessoal e Encargos Sociais** | 363.847.801 | 61.600.000 | 425.447.801 |
| *100 - Recursos Ordinários* | 363.847.801 | | **363.847.801** |
| *156 - Contribuição do Servidor para o Plano de Seguridade Social do Servidor Público* | | 23.583.000 | **23.583.000** |
| *169 - Contribuição Patronal para o Plano de Seguridade Social do Servidor Público* | | 38.017.000 | **38.017.000** |
| **3 - Outras Despesas Correntes** | 80.545.458 | 12.814.608 | 93.360.066 |
| *100 - Recursos Ordinários* | 52.240.268 | 12.814.608 | **65.054.876** |
| *127 - Custas Judiciais* | 27.825.190 | | **27.825.190** |
| *150 - Recursos Próprios Não-Financeiros* | 480.000 | | **480.000** |
| **4 - Investimentos** | 8.881.943 | 15.000 | 8.896.943 |
| *100 - Recursos Ordinários* | 8.881.943 | 15.000 | **8.896.943** |

Quadro 5 - Despesas dos Orçamentos Fiscal e da Seguridade Social por Poder, Órgão, Unidade Orçamentária, Fontes de Recursos e Grupos de Natureza de Despesa

R$ 1,00

*PLDO - 2015, Anexo I, inciso V* — *Recursos de Todas as Fontes*

| Poder/Órgão/UO<br>GND/Fonte | Fiscal | Seguridade Social | Total |
|---|---|---|---|
| **5 - Inversões Financeiras** | 10.000.000 | | 10.000.000 |
| *100 - Recursos Ordinários* | 10.000.000 | | **10.000.000** |
| **12105 - Tribunal Regional Federal da 4a. Região** | **271.363.991** | **53.530.832** | **324.894.823** |
| **1 - Pessoal e Encargos Sociais** | 218.299.409 | 46.100.000 | 264.399.409 |
| *100 - Recursos Ordinários* | 218.299.409 | | **218.299.409** |
| *156 - Contribuição do Servidor para o Plano de Seguridade Social do Servidor Público* | | 17.291.000 | **17.291.000** |
| *169 - Contribuição Patronal para o Plano de Seguridade Social do Servidor Público* | | 28.809.000 | **28.809.000** |
| **3 - Outras Despesas Correntes** | 41.444.081 | 7.430.832 | 48.874.913 |
| *100 - Recursos Ordinários* | 27.039.623 | 7.430.832 | **34.470.455** |
| *127 - Custas Judiciais* | 14.404.458 | | **14.404.458** |
| **4 - Investimentos** | 11.620.501 | | 11.620.501 |
| *100 - Recursos Ordinários* | 11.620.501 | | **11.620.501** |
| **12106 - Tribunal Regional Federal da 5a. Região** | **198.849.993** | **22.531.244** | **221.381.237** |
| **1 - Pessoal e Encargos Sociais** | 128.934.293 | 17.900.000 | 146.834.293 |
| *100 - Recursos Ordinários* | 128.934.293 | | **128.934.293** |
| *156 - Contribuição do Servidor para o Plano de Seguridade Social do Servidor Público* | | 6.046.000 | **6.046.000** |
| *169 - Contribuição Patronal para o Plano de Seguridade Social do Servidor Público* | | 11.854.000 | **11.854.000** |
| **3 - Outras Despesas Correntes** | 46.215.700 | 4.631.244 | 50.846.944 |
| *100 - Recursos Ordinários* | 26.166.602 | 4.631.244 | **30.797.846** |
| *127 - Custas Judiciais* | 19.409.098 | | **19.409.098** |
| *150 - Recursos Próprios Não-Financeiros* | 640.000 | | **640.000** |
| **4 - Investimentos** | 23.700.000 | | 23.700.000 |
| *100 - Recursos Ordinários* | 23.700.000 | | **23.700.000** |
| **13000 - Justiça Militar da União** | **281.585.277** | **173.646.120** | **455.231.397** |
| **1 - Pessoal e Encargos Sociais** | 182.607.762 | 160.387.500 | 342.995.262 |
| *100 - Recursos Ordinários* | 182.607.762 | 6.518.115 | **189.125.877** |
| *156 - Contribuição do Servidor para o Plano de Seguridade Social do Servidor Público* | | 53.902.486 | **53.902.486** |
| *169 - Contribuição Patronal para o Plano de Seguridade Social do Servidor Público* | | 99.966.899 | **99.966.899** |
| **3 - Outras Despesas Correntes** | 83.023.575 | 13.221.620 | 96.245.195 |
| *100 - Recursos Ordinários* | 50.562.418 | 13.221.620 | **63.784.038** |
| *127 - Custas Judiciais* | 32.229.699 | | **32.229.699** |
| *150 - Recursos Próprios Não-Financeiros* | 231.458 | | **231.458** |
| **4 - Investimentos** | 15.953.940 | 37.000 | 15.990.940 |
| *100 - Recursos Ordinários* | 15.953.940 | 37.000 | **15.990.940** |
| **13101 - Justiça Militar da União** | **281.585.277** | **173.646.120** | **455.231.397** |
| **1 - Pessoal e Encargos Sociais** | 182.607.762 | 160.387.500 | 342.995.262 |
| *100 - Recursos Ordinários* | 182.607.762 | 6.518.115 | **189.125.877** |
| *156 - Contribuição do Servidor para o Plano de Seguridade Social do Servidor Público* | | 53.902.486 | **53.902.486** |
| *169 - Contribuição Patronal para o Plano de Seguridade Social do Servidor Público* | | 99.966.899 | **99.966.899** |
| **3 - Outras Despesas Correntes** | 83.023.575 | 13.221.620 | 96.245.195 |
| *100 - Recursos Ordinários* | 50.562.418 | 13.221.620 | **63.784.038** |
| *127 - Custas Judiciais* | 32.229.699 | | **32.229.699** |
| *150 - Recursos Próprios Não-Financeiros* | 231.458 | | **231.458** |
| **4 - Investimentos** | 15.953.940 | 37.000 | 15.990.940 |
| *100 - Recursos Ordinários* | 15.953.940 | 37.000 | **15.990.940** |
| **14000 - Justiça Eleitoral** | **5.106.617.045** | **808.531.371** | **5.915.148.416** |
| **1 - Pessoal e Encargos Sociais** | 3.233.102.477 | 698.658.544 | 3.931.761.021 |
| *100 - Recursos Ordinários* | 3.233.102.477 | | **3.233.102.477** |
| *156 - Contribuição do Servidor para o Plano de Seguridade Social do Servidor Público* | | 264.466.831 | **264.466.831** |
| *169 - Contribuição Patronal para o Plano de Seguridade Social do Servidor Público* | | 434.191.713 | **434.191.713** |
| **3 - Outras Despesas Correntes** | 1.492.179.888 | 109.872.827 | 1.602.052.715 |
| *100 - Recursos Ordinários* | 1.000.329.559 | 109.872.827 | **1.110.202.386** |
| *127 - Custas Judiciais* | 402.507.138 | | **402.507.138** |
| *150 - Recursos Próprios Não-Financeiros* | 33.058.971 | | **33.058.971** |
| *174 - Taxas e Multas pelo Exercício do Poder de Polícia e Multas Provenientes de* | 56.284.220 | | **56.284.220** |
| **4 - Investimentos** | 381.334.680 | | 381.334.680 |
| *100 - Recursos Ordinários* | 381.334.680 | | **381.334.680** |
| **14101 - Tribunal Superior Eleitoral** | **1.105.819.415** | **50.472.407** | **1.156.291.822** |
| **1 - Pessoal e Encargos Sociais** | 447.645.567 | 42.211.247 | 489.856.814 |
| *100 - Recursos Ordinários* | 447.645.567 | | **447.645.567** |
| *156 - Contribuição do Servidor para o Plano de Seguridade Social do Servidor Público* | | 16.582.247 | **16.582.247** |
| *169 - Contribuição Patronal para o Plano de Seguridade Social do Servidor Público* | | 25.629.000 | **25.629.000** |
| **3 - Outras Despesas Correntes** | 412.831.485 | 8.261.160 | 421.092.645 |
| *100 - Recursos Ordinários* | 179.698.211 | 8.261.160 | **187.959.371** |
| *127 - Custas Judiciais* | 233.133.274 | | **233.133.274** |
| **4 - Investimentos** | 245.342.363 | | 245.342.363 |
| *100 - Recursos Ordinários* | 245.342.363 | | **245.342.363** |
| **14102 - Tribunal Regional Eleitoral do Acre** | **46.166.755** | **4.013.860** | **50.180.615** |
| **1 - Pessoal e Encargos Sociais** | 26.647.044 | 2.938.000 | 29.585.044 |
| *100 - Recursos Ordinários* | 26.647.044 | | **26.647.044** |
| *156 - Contribuição do Servidor para o Plano de Seguridade Social do Servidor Público* | | 1.179.000 | **1.179.000** |
| *169 - Contribuição Patronal para o Plano de Seguridade Social do Servidor Público* | | 1.759.000 | **1.759.000** |
| **3 - Outras Despesas Correntes** | 8.539.979 | 1.075.860 | 9.615.839 |
| *100 - Recursos Ordinários* | 8.039.959 | 1.075.860 | **9.115.819** |
| *150 - Recursos Próprios Não-Financeiros* | 500.020 | | **500.020** |
| **4 - Investimentos** | 10.979.732 | | 10.979.732 |

Quadro 5 - Despesas dos Orçamentos Fiscal e da Seguridade Social por Poder, Órgão, Unidade Orçamentária, Fontes de Recursos e Grupos de Natureza de Despesa

**R$ 1,00**

*PLDO - 2015, Anexo I, inciso V* — *Recursos de Todas as Fontes*

| Poder/Órgão/UO<br>GND/Fonte | Fiscal | Seguridade Social | Total |
|---|---|---|---|
| *100 - Recursos Ordinários* | 10.979.732 | | **10.979.732** |
| **14103 - Tribunal Regional Eleitoral de Alagoas** | **85.785.489** | **10.201.265** | **95.986.754** |
| **1 - Pessoal e Encargos Sociais** | 61.565.515 | 8.000.525 | 69.566.040 |
| *100 - Recursos Ordinários* | 61.565.515 | | **61.565.515** |
| *156 - Contribuição do Servidor para o Plano de Seguridade Social do Servidor Público* | | 2.883.525 | **2.883.525** |
| *169 - Contribuição Patronal para o Plano de Seguridade Social do Servidor Público* | | 5.117.000 | **5.117.000** |
| **3 - Outras Despesas Correntes** | 15.658.824 | 2.200.740 | 17.859.564 |
| *100 - Recursos Ordinários* | 15.658.824 | 2.200.740 | **17.859.564** |
| **4 - Investimentos** | 8.561.150 | | 8.561.150 |
| *100 - Recursos Ordinários* | 8.561.150 | | **8.561.150** |
| **14104 - Tribunal Regional Eleitoral do Amazonas** | **84.439.384** | **9.906.440** | **94.345.824** |
| **1 - Pessoal e Encargos Sociais** | 62.821.135 | 7.280.000 | 70.101.135 |
| *100 - Recursos Ordinários* | 62.821.135 | | **62.821.135** |
| *156 - Contribuição do Servidor para o Plano de Seguridade Social do Servidor Público* | | 2.812.000 | **2.812.000** |
| *169 - Contribuição Patronal para o Plano de Seguridade Social do Servidor Público* | | 4.468.000 | **4.468.000** |
| **3 - Outras Despesas Correntes** | 19.882.844 | 2.626.440 | 22.509.284 |
| *100 - Recursos Ordinários* | 19.882.844 | 2.626.440 | **22.509.284** |
| **4 - Investimentos** | 1.735.405 | | 1.735.405 |
| *100 - Recursos Ordinários* | 1.735.405 | | **1.735.405** |
| **14105 - Tribunal Regional Eleitoral da Bahia** | **226.787.774** | **41.917.756** | **268.705.530** |
| **1 - Pessoal e Encargos Sociais** | 169.983.942 | 37.960.036 | 207.943.978 |
| *100 - Recursos Ordinários* | 169.983.942 | | **169.983.942** |
| *156 - Contribuição do Servidor para o Plano de Seguridade Social do Servidor Público* | | 14.574.036 | **14.574.036** |
| *169 - Contribuição Patronal para o Plano de Seguridade Social do Servidor Público* | | 23.386.000 | **23.386.000** |
| **3 - Outras Despesas Correntes** | 52.054.859 | 3.957.720 | 56.012.579 |
| *100 - Recursos Ordinários* | 19.305.737 | 3.957.720 | **23.263.457** |
| *127 - Custas Judiciais* | 26.949.122 | | **26.949.122** |
| *150 - Recursos Próprios Não-Financeiros* | 5.800.000 | | **5.800.000** |
| **4 - Investimentos** | 4.748.973 | | 4.748.973 |
| *100 - Recursos Ordinários* | 4.748.973 | | **4.748.973** |
| **14106 - Tribunal Regional Eleitoral do Ceará** | **154.477.229** | **33.804.540** | **188.281.769** |
| **1 - Pessoal e Encargos Sociais** | 113.981.103 | 30.030.000 | 144.011.103 |
| *100 - Recursos Ordinários* | 113.981.103 | | **113.981.103** |
| *156 - Contribuição do Servidor para o Plano de Seguridade Social do Servidor Público* | | 13.135.000 | **13.135.000** |
| *169 - Contribuição Patronal para o Plano de Seguridade Social do Servidor Público* | | 16.895.000 | **16.895.000** |
| **3 - Outras Despesas Correntes** | 26.900.853 | 3.774.540 | 30.675.393 |
| *100 - Recursos Ordinários* | 26.900.853 | 3.774.540 | **30.675.393** |
| **4 - Investimentos** | 13.595.273 | | 13.595.273 |
| *100 - Recursos Ordinários* | 13.595.273 | | **13.595.273** |
| **14107 - Tribunal Regional Eleitoral do Distrito Federal** | **65.842.056** | **17.343.820** | **83.185.876** |
| **1 - Pessoal e Encargos Sociais** | 45.279.828 | 14.560.000 | 59.839.828 |
| *100 - Recursos Ordinários* | 45.279.828 | | **45.279.828** |
| *156 - Contribuição do Servidor para o Plano de Seguridade Social do Servidor Público* | | 8.360.000 | **8.360.000** |
| *169 - Contribuição Patronal para o Plano de Seguridade Social do Servidor Público* | | 6.200.000 | **6.200.000** |
| **3 - Outras Despesas Correntes** | 18.667.907 | 2.783.820 | 21.451.727 |
| *100 - Recursos Ordinários* | 18.667.907 | 2.783.820 | **21.451.727** |
| **4 - Investimentos** | 1.894.321 | | 1.894.321 |
| *100 - Recursos Ordinários* | 1.894.321 | | **1.894.321** |
| **14108 - Tribunal Regional Eleitoral do Espírito Santo** | **88.833.708** | **13.006.640** | **101.840.348** |
| **1 - Pessoal e Encargos Sociais** | 62.752.448 | 11.180.000 | 73.932.448 |
| *100 - Recursos Ordinários* | 62.752.448 | | **62.752.448** |
| *156 - Contribuição do Servidor para o Plano de Seguridade Social do Servidor Público* | | 4.296.000 | **4.296.000** |
| *169 - Contribuição Patronal para o Plano de Seguridade Social do Servidor Público* | | 6.884.000 | **6.884.000** |
| **3 - Outras Despesas Correntes** | 21.586.832 | 1.826.640 | 23.413.472 |
| *100 - Recursos Ordinários* | 19.758.607 | 1.826.640 | **21.585.247** |
| *150 - Recursos Próprios Não-Financeiros* | 1.828.225 | | **1.828.225** |
| **4 - Investimentos** | 4.494.428 | | 4.494.428 |
| *100 - Recursos Ordinários* | 4.494.428 | | **4.494.428** |
| **14109 - Tribunal Regional Eleitoral de Goiás** | **133.674.023** | **19.000.032** | **152.674.055** |
| **1 - Pessoal e Encargos Sociais** | 101.042.863 | 15.210.012 | 116.252.875 |
| *100 - Recursos Ordinários* | 101.042.863 | | **101.042.863** |
| *156 - Contribuição do Servidor para o Plano de Seguridade Social do Servidor Público* | | 5.970.012 | **5.970.012** |
| *169 - Contribuição Patronal para o Plano de Seguridade Social do Servidor Público* | | 9.240.000 | **9.240.000** |
| **3 - Outras Despesas Correntes** | 27.974.508 | 3.790.020 | 31.764.528 |
| *100 - Recursos Ordinários* | 27.974.508 | 3.790.020 | **31.764.528** |
| **4 - Investimentos** | 4.656.652 | | 4.656.652 |
| *100 - Recursos Ordinários* | 4.656.652 | | **4.656.652** |
| **14110 - Tribunal Regional Eleitoral do Maranhão** | **125.790.985** | **17.439.280** | **143.230.265** |
| **1 - Pessoal e Encargos Sociais** | 88.916.774 | 14.560.000 | 103.476.774 |
| *100 - Recursos Ordinários* | 88.916.774 | | **88.916.774** |
| *156 - Contribuição do Servidor para o Plano de Seguridade Social do Servidor Público* | | 5.210.000 | **5.210.000** |
| *169 - Contribuição Patronal para o Plano de Seguridade Social do Servidor Público* | | 9.350.000 | **9.350.000** |
| **3 - Outras Despesas Correntes** | 32.178.652 | 2.879.280 | 35.057.932 |
| *100 - Recursos Ordinários* | 28.978.652 | 2.879.280 | **31.857.932** |
| *150 - Recursos Próprios Não-Financeiros* | 3.200.000 | | **3.200.000** |
| **4 - Investimentos** | 4.695.559 | | 4.695.559 |

Quadro 5 - Despesas dos Orçamentos Fiscal e da Seguridade Social por Poder, Órgão, Unidade Orçamentária, Fontes de Recursos e Grupos de Natureza de Despesa

R$ 1,00

*PLDO - 2015, Anexo I, inciso V* — *Recursos de Todas as Fontes*

| Poder/Órgão/UO<br>GND/Fonte | Fiscal | Seguridade Social | Total |
|---|---|---|---|
| *100 - Recursos Ordinários* | 4.695.559 | | **4.695.559** |
| **14111 - Tribunal Regional Eleitoral de Mato Grosso** | **90.897.933** | **12.238.540** | **103.136.473** |
| **1 - Pessoal e Encargos Sociais** | 61.835.274 | 10.270.000 | 72.105.274 |
| *100 - Recursos Ordinários* | 61.835.274 | | **61.835.274** |
| *156 - Contribuição do Servidor para o Plano de Seguridade Social do Servidor Público* | | 3.099.000 | **3.099.000** |
| *169 - Contribuição Patronal para o Plano de Seguridade Social do Servidor Público* | | 7.171.000 | **7.171.000** |
| **3 - Outras Despesas Correntes** | 23.870.365 | 1.968.540 | 25.838.905 |
| *100 - Recursos Ordinários* | 20.939.453 | 1.968.540 | **22.907.993** |
| *150 - Recursos Próprios Não-Financeiros* | 2.930.912 | | **2.930.912** |
| **4 - Investimentos** | 5.192.294 | | 5.192.294 |
| *100 - Recursos Ordinários* | 5.192.294 | | **5.192.294** |
| **14112 - Tribunal Regional Eleitoral de Mato Grosso do Sul** | **74.344.330** | **11.501.175** | **85.845.505** |
| **1 - Pessoal e Encargos Sociais** | 57.247.338 | 9.473.295 | 66.720.633 |
| *100 - Recursos Ordinários* | 57.247.338 | | **57.247.338** |
| *156 - Contribuição do Servidor para o Plano de Seguridade Social do Servidor Público* | | 3.635.295 | **3.635.295** |
| *169 - Contribuição Patronal para o Plano de Seguridade Social do Servidor Público* | | 5.838.000 | **5.838.000** |
| **3 - Outras Despesas Correntes** | 15.803.523 | 2.027.880 | 17.831.403 |
| *100 - Recursos Ordinários* | 15.803.523 | 2.027.880 | **17.831.403** |
| **4 - Investimentos** | 1.293.469 | | 1.293.469 |
| *100 - Recursos Ordinários* | 1.293.469 | | **1.293.469** |
| **14113 - Tribunal Regional Eleitoral de Minas Gerais** | **368.417.090** | **79.188.276** | **447.605.366** |
| **1 - Pessoal e Encargos Sociais** | 297.349.866 | 67.237.716 | 364.587.582 |
| *100 - Recursos Ordinários* | 297.349.866 | | **297.349.866** |
| *156 - Contribuição do Servidor para o Plano de Seguridade Social do Servidor Público* | | 25.759.716 | **25.759.716** |
| *169 - Contribuição Patronal para o Plano de Seguridade Social do Servidor Público* | | 41.478.000 | **41.478.000** |
| **3 - Outras Despesas Correntes** | 62.358.072 | 11.950.560 | 74.308.632 |
| *100 - Recursos Ordinários* | 23.855.228 | 11.950.560 | **35.805.788** |
| *127 - Custas Judiciais* | 38.502.844 | | **38.502.844** |
| **4 - Investimentos** | 8.709.152 | | 8.709.152 |
| *100 - Recursos Ordinários* | 8.709.152 | | **8.709.152** |
| **14114 - Tribunal Regional Eleitoral do Pará** | **122.405.751** | **21.408.752** | **143.814.503** |
| **1 - Pessoal e Encargos Sociais** | 87.854.535 | 17.420.072 | 105.274.607 |
| *100 - Recursos Ordinários* | 87.854.535 | | **87.854.535** |
| *156 - Contribuição do Servidor para o Plano de Seguridade Social do Servidor Público* | | 6.714.072 | **6.714.072** |
| *169 - Contribuição Patronal para o Plano de Seguridade Social do Servidor Público* | | 10.706.000 | **10.706.000** |
| **3 - Outras Despesas Correntes** | 31.422.333 | 3.988.680 | 35.411.013 |
| *100 - Recursos Ordinários* | 31.422.333 | 3.988.680 | **35.411.013** |
| **4 - Investimentos** | 3.128.883 | | 3.128.883 |
| *100 - Recursos Ordinários* | 3.128.883 | | **3.128.883** |
| **14115 - Tribunal Regional Eleitoral da Paraíba** | **107.629.932** | **14.340.352** | **121.970.284** |
| **1 - Pessoal e Encargos Sociais** | 78.389.007 | 11.355.292 | 89.744.299 |
| *100 - Recursos Ordinários* | 78.389.007 | | **78.389.007** |
| *156 - Contribuição do Servidor para o Plano de Seguridade Social do Servidor Público* | | 3.949.292 | **3.949.292** |
| *169 - Contribuição Patronal para o Plano de Seguridade Social do Servidor Público* | | 7.406.000 | **7.406.000** |
| **3 - Outras Despesas Correntes** | 27.139.003 | 2.985.060 | 30.124.063 |
| *100 - Recursos Ordinários* | 22.411.078 | 2.985.060 | **25.396.138** |
| *150 - Recursos Próprios Não-Financeiros* | 4.727.925 | | **4.727.925** |
| **4 - Investimentos** | 2.101.922 | | 2.101.922 |
| *100 - Recursos Ordinários* | 2.101.922 | | **2.101.922** |
| **14116 - Tribunal Regional Eleitoral do Paraná** | **196.928.711** | **34.578.120** | **231.506.831** |
| **1 - Pessoal e Encargos Sociais** | 153.888.318 | 29.640.000 | 183.528.318 |
| *100 - Recursos Ordinários* | 153.888.318 | | **153.888.318** |
| *156 - Contribuição do Servidor para o Plano de Seguridade Social do Servidor Público* | | 9.290.000 | **9.290.000** |
| *169 - Contribuição Patronal para o Plano de Seguridade Social do Servidor Público* | | 20.350.000 | **20.350.000** |
| **3 - Outras Despesas Correntes** | 38.109.623 | 4.938.120 | 43.047.743 |
| *100 - Recursos Ordinários* | 28.195.609 | 4.938.120 | **33.133.729** |
| *127 - Custas Judiciais* | 9.914.014 | | **9.914.014** |
| **4 - Investimentos** | 4.930.770 | | 4.930.770 |
| *100 - Recursos Ordinários* | 4.930.770 | | **4.930.770** |
| **14117 - Tribunal Regional Eleitoral de Pernambuco** | **178.321.602** | **34.885.188** | **213.206.790** |
| **1 - Pessoal e Encargos Sociais** | 133.905.851 | 29.640.048 | 163.545.899 |
| *100 - Recursos Ordinários* | 133.905.851 | | **133.905.851** |
| *156 - Contribuição do Servidor para o Plano de Seguridade Social do Servidor Público* | | 11.070.048 | **11.070.048** |
| *169 - Contribuição Patronal para o Plano de Seguridade Social do Servidor Público* | | 18.570.000 | **18.570.000** |
| **3 - Outras Despesas Correntes** | 37.769.987 | 5.245.140 | 43.015.127 |
| *100 - Recursos Ordinários* | 37.769.987 | 5.245.140 | **43.015.127** |
| **4 - Investimentos** | 6.645.764 | | 6.645.764 |
| *100 - Recursos Ordinários* | 6.645.764 | | **6.645.764** |
| **14118 - Tribunal Regional Eleitoral do Piauí** | **116.330.719** | **17.732.980** | **134.063.699** |
| **1 - Pessoal e Encargos Sociais** | 83.265.846 | 14.170.000 | 97.435.846 |
| *100 - Recursos Ordinários* | 83.265.846 | | **83.265.846** |
| *156 - Contribuição do Servidor para o Plano de Seguridade Social do Servidor Público* | | 4.914.000 | **4.914.000** |
| *169 - Contribuição Patronal para o Plano de Seguridade Social do Servidor Público* | | 9.256.000 | **9.256.000** |
| **3 - Outras Despesas Correntes** | 25.400.756 | 3.562.980 | 28.963.736 |
| *100 - Recursos Ordinários* | 21.537.206 | 3.562.980 | **25.100.186** |
| *150 - Recursos Próprios Não-Financeiros* | 3.863.550 | | **3.863.550** |

Quadro 5 - Despesas dos Orçamentos Fiscal e da Seguridade Social por Poder, Órgão, Unidade Orçamentária, Fontes de Recursos e Grupos de Natureza de Despesa

R$ 1,00

*PLDO - 2015, Anexo I, inciso V* — *Recursos de Todas as Fontes*

| Poder/Órgão/UO<br>GND/Fonte | Fiscal | Seguridade Social | Total |
|---|---|---|---|
| **4 - Investimentos** | 7.664.117 | | 7.664.117 |
| *100 - Recursos Ordinários* | 7.664.117 | | **7.664.117** |
| **14119 - Tribunal Regional Eleitoral do Rio de Janeiro** | **285.301.161** | **128.433.764** | **413.734.925** |
| **1 - Pessoal e Encargos Sociais** | 223.296.385 | 120.510.000 | 343.806.385 |
| *100 - Recursos Ordinários* | 223.296.385 | | **223.296.385** |
| *156 - Contribuição do Servidor para o Plano de Seguridade Social do Servidor Público* | | 48.150.000 | **48.150.000** |
| *169 - Contribuição Patronal para o Plano de Seguridade Social do Servidor Público* | | 72.360.000 | **72.360.000** |
| **3 - Outras Despesas Correntes** | 57.353.567 | 7.923.764 | 65.277.331 |
| *100 - Recursos Ordinários* | 18.960.178 | 7.923.764 | **26.883.942** |
| *127 - Custas Judiciais* | 38.393.389 | | **38.393.389** |
| **4 - Investimentos** | 4.651.209 | | 4.651.209 |
| *100 - Recursos Ordinários* | 4.651.209 | | **4.651.209** |
| **14120 - Tribunal Regional Eleitoral do Rio Grande do Norte** | **106.256.502** | **20.746.540** | **127.003.042** |
| **1 - Pessoal e Encargos Sociais** | 72.120.451 | 17.875.000 | 89.995.451 |
| *100 - Recursos Ordinários* | 72.120.451 | | **72.120.451** |
| *156 - Contribuição do Servidor para o Plano de Seguridade Social do Servidor Público* | | 6.234.000 | **6.234.000** |
| *169 - Contribuição Patronal para o Plano de Seguridade Social do Servidor Público* | | 11.641.000 | **11.641.000** |
| **3 - Outras Despesas Correntes** | 22.848.558 | 2.871.540 | 25.720.098 |
| *100 - Recursos Ordinários* | 20.598.558 | 2.871.540 | **23.470.098** |
| *150 - Recursos Próprios Não-Financeiros* | 2.250.000 | | **2.250.000** |
| **4 - Investimentos** | 11.287.493 | | 11.287.493 |
| *100 - Recursos Ordinários* | 11.287.493 | | **11.287.493** |
| **14121 - Tribunal Regional Eleitoral do Rio Grande do Sul** | **190.474.567** | **41.236.920** | **231.711.487** |
| **1 - Pessoal e Encargos Sociais** | 148.460.983 | 36.660.000 | 185.120.983 |
| *100 - Recursos Ordinários* | 148.460.983 | | **148.460.983** |
| *156 - Contribuição do Servidor para o Plano de Seguridade Social do Servidor Público* | | 13.100.000 | **13.100.000** |
| *169 - Contribuição Patronal para o Plano de Seguridade Social do Servidor Público* | | 23.560.000 | **23.560.000** |
| **3 - Outras Despesas Correntes** | 37.448.584 | 4.576.920 | 42.025.504 |
| *100 - Recursos Ordinários* | 33.548.584 | 4.576.920 | **38.125.504** |
| *150 - Recursos Próprios Não-Financeiros* | 3.900.000 | | **3.900.000** |
| **4 - Investimentos** | 4.565.000 | | 4.565.000 |
| *100 - Recursos Ordinários* | 4.565.000 | | **4.565.000** |
| **14122 - Tribunal Regional Eleitoral de Rondônia** | **70.590.297** | **4.447.800** | **75.038.097** |
| **1 - Pessoal e Encargos Sociais** | 45.391.030 | 3.003.000 | 48.394.030 |
| *100 - Recursos Ordinários* | 45.391.030 | | **45.391.030** |
| *156 - Contribuição do Servidor para o Plano de Seguridade Social do Servidor Público* | | 1.213.000 | **1.213.000** |
| *169 - Contribuição Patronal para o Plano de Seguridade Social do Servidor Público* | | 1.790.000 | **1.790.000** |
| **3 - Outras Despesas Correntes** | 21.194.517 | 1.444.800 | 22.639.317 |
| *100 - Recursos Ordinários* | 21.194.517 | 1.444.800 | **22.639.317** |
| **4 - Investimentos** | 4.004.750 | | 4.004.750 |
| *100 - Recursos Ordinários* | 4.004.750 | | **4.004.750** |
| **14123 - Tribunal Regional Eleitoral de Santa Catarina** | **130.442.157** | **27.327.680** | **157.769.837** |
| **1 - Pessoal e Encargos Sociais** | 98.189.996 | 23.855.000 | 122.044.996 |
| *100 - Recursos Ordinários* | 98.189.996 | | **98.189.996** |
| *156 - Contribuição do Servidor para o Plano de Seguridade Social do Servidor Público* | | 8.689.000 | **8.689.000** |
| *169 - Contribuição Patronal para o Plano de Seguridade Social do Servidor Público* | | 15.166.000 | **15.166.000** |
| **3 - Outras Despesas Correntes** | 28.587.927 | 3.472.680 | 32.060.607 |
| *100 - Recursos Ordinários* | 28.587.927 | 3.472.680 | **32.060.607** |
| **4 - Investimentos** | 3.664.234 | | 3.664.234 |
| *100 - Recursos Ordinários* | 3.664.234 | | **3.664.234** |
| **14124 - Tribunal Regional Eleitoral de São Paulo** | **449.316.024** | **122.105.531** | **571.421.555** |
| **1 - Pessoal e Encargos Sociais** | 360.520.801 | 107.760.731 | 468.281.532 |
| *100 - Recursos Ordinários* | 360.520.801 | | **360.520.801** |
| *156 - Contribuição do Servidor para o Plano de Seguridade Social do Servidor Público* | | 37.999.731 | **37.999.731** |
| *169 - Contribuição Patronal para o Plano de Seguridade Social do Servidor Público* | | 69.761.000 | **69.761.000** |
| **3 - Outras Despesas Correntes** | 85.408.296 | 14.344.800 | 99.753.096 |
| *100 - Recursos Ordinários* | 29.793.801 | 14.344.800 | **44.138.601** |
| *127 - Custas Judiciais* | 55.614.495 | | **55.614.495** |
| **4 - Investimentos** | 3.386.927 | | 3.386.927 |
| *100 - Recursos Ordinários* | 3.386.927 | | **3.386.927** |
| **14125 - Tribunal Regional Eleitoral de Sergipe** | **65.844.929** | **11.670.590** | **77.515.519** |
| **1 - Pessoal e Encargos Sociais** | 48.641.767 | 10.073.570 | 58.715.337 |
| *100 - Recursos Ordinários* | 48.641.767 | | **48.641.767** |
| *156 - Contribuição do Servidor para o Plano de Seguridade Social do Servidor Público* | | 3.607.857 | **3.607.857** |
| *169 - Contribuição Patronal para o Plano de Seguridade Social do Servidor Público* | | 6.465.713 | **6.465.713** |
| **3 - Outras Despesas Correntes** | 14.457.100 | 1.597.020 | 16.054.120 |
| *100 - Recursos Ordinários* | 11.917.026 | 1.597.020 | **13.514.046** |
| *150 - Recursos Próprios Não-Financeiros* | 2.540.074 | | **2.540.074** |
| **4 - Investimentos** | 2.746.062 | | 2.746.062 |
| *100 - Recursos Ordinários* | 2.746.062 | | **2.746.062** |
| **14126 - Tribunal Regional Eleitoral de Tocantins** | **66.884.490** | **4.490.660** | **71.375.150** |
| **1 - Pessoal e Encargos Sociais** | 45.748.820 | 2.873.000 | 48.621.820 |
| *100 - Recursos Ordinários* | 45.748.820 | | **45.748.820** |
| *156 - Contribuição do Servidor para o Plano de Seguridade Social do Servidor Público* | | 1.040.000 | **1.040.000** |
| *169 - Contribuição Patronal para o Plano de Seguridade Social do Servidor Público* | | 1.833.000 | **1.833.000** |
| **3 - Outras Despesas Correntes** | 17.961.544 | 1.617.660 | 19.579.204 |

Quadro 5 - Despesas dos Orçamentos Fiscal e da Seguridade Social por Poder, Órgão, Unidade Orçamentária, Fontes de Recursos e Grupos de Natureza de Despesa

**R$ 1,00**

*PLDO - 2015, Anexo I, inciso V* — *Recursos de Todas as Fontes*

| Poder/Órgão/UO<br>GND/Fonte | Fiscal | Seguridade Social | Total |
|---|---|---|---|
| *100 - Recursos Ordinários* | 17.411.544 | 1.617.660 | **19.029.204** |
| *150 - Recursos Próprios Não-Financeiros* | 550.000 | | **550.000** |
| **4 - Investimentos** | 3.174.126 | | 3.174.126 |
| *100 - Recursos Ordinários* | 3.174.126 | | **3.174.126** |
| **14127 - Tribunal Regional Eleitoral de Roraima** | **40.147.732** | **3.109.783** | **43.257.515** |
| **1 - Pessoal e Encargos Sociais** | 29.982.067 | 2.080.000 | 32.062.067 |
| *100 - Recursos Ordinários* | 29.982.067 | | **29.982.067** |
| *156 - Contribuição do Servidor para o Plano de Seguridade Social do Servidor Público* | | 728.000 | **728.000** |
| *169 - Contribuição Patronal para o Plano de Seguridade Social do Servidor Público* | | 1.352.000 | **1.352.000** |
| **3 - Outras Despesas Correntes** | 7.403.028 | 1.029.783 | 8.432.811 |
| *100 - Recursos Ordinários* | 7.403.028 | 1.029.783 | **8.432.811** |
| **4 - Investimentos** | 2.762.637 | | 2.762.637 |
| *100 - Recursos Ordinários* | 2.762.637 | | **2.762.637** |
| **14128 - Tribunal Regional Eleitoral do Amapá** | **38.897.080** | **1.982.680** | **40.879.760** |
| **1 - Pessoal e Encargos Sociais** | 26.377.923 | 832.000 | 27.209.923 |
| *100 - Recursos Ordinários* | 26.377.923 | | **26.377.923** |
| *156 - Contribuição do Servidor para o Plano de Seguridade Social do Servidor Público* | | 272.000 | **272.000** |
| *169 - Contribuição Patronal para o Plano de Seguridade Social do Servidor Público* | | 560.000 | **560.000** |
| **3 - Outras Despesas Correntes** | 11.797.142 | 1.150.680 | 12.947.822 |
| *100 - Recursos Ordinários* | 10.828.877 | 1.150.680 | **11.979.557** |
| *150 - Recursos Próprios Não-Financeiros* | 968.265 | | **968.265** |
| **4 - Investimentos** | 722.015 | | 722.015 |
| *100 - Recursos Ordinários* | 722.015 | | **722.015** |
| **14901 - Fundo Partidário** | **289.569.220** | | **289.569.220** |
| **3 - Outras Despesas Correntes** | 289.569.220 | | 289.569.220 |
| *100 - Recursos Ordinários* | 233.285.000 | | **233.285.000** |
| *174 - Taxas e Multas pelo Exercício do Poder de Polícia e Multas Provenientes de* | 56.284.220 | | **56.284.220** |
| **15000 - Justiça do Trabalho** | **12.908.916.729** | **3.337.384.984** | **16.246.301.713** |
| **1 - Pessoal e Encargos Sociais** | 10.262.178.795 | 3.009.288.852 | 13.271.467.647 |
| *100 - Recursos Ordinários* | 10.262.178.795 | 25.191.470 | **10.287.370.265** |
| *156 - Contribuição do Servidor para o Plano de Seguridade Social do Servidor Público* | | 1.147.050.272 | **1.147.050.272** |
| *169 - Contribuição Patronal para o Plano de Seguridade Social do Servidor Público* | | 1.837.047.110 | **1.837.047.110** |
| **3 - Outras Despesas Correntes** | 2.189.724.433 | 327.716.132 | 2.517.440.565 |
| *100 - Recursos Ordinários* | 1.402.311.830 | 327.716.132 | **1.730.027.962** |
| *127 - Custas Judiciais* | 610.468.315 | | **610.468.315** |
| *150 - Recursos Próprios Não-Financeiros* | 28.790.288 | | **28.790.288** |
| *181 - Recursos de Convênios* | 148.154.000 | | **148.154.000** |
| **4 - Investimentos** | 451.041.529 | 380.000 | 451.421.529 |
| *100 - Recursos Ordinários* | 276.471.301 | 380.000 | **276.851.301** |
| *150 - Recursos Próprios Não-Financeiros* | 846.784 | | **846.784** |
| *181 - Recursos de Convênios* | 173.723.444 | | **173.723.444** |
| **5 - Inversões Financeiras** | 5.971.972 | | 5.971.972 |
| *181 - Recursos de Convênios* | 5.971.972 | | **5.971.972** |
| **15101 - Tribunal Superior do Trabalho** | **877.076.982** | **234.842.001** | **1.111.918.983** |
| **1 - Pessoal e Encargos Sociais** | 538.677.986 | 212.295.381 | 750.973.367 |
| *100 - Recursos Ordinários* | 538.677.986 | 2.783.728 | **541.461.714** |
| *156 - Contribuição do Servidor para o Plano de Seguridade Social do Servidor Público* | | 77.191.525 | **77.191.525** |
| *169 - Contribuição Patronal para o Plano de Seguridade Social do Servidor Público* | | 132.320.128 | **132.320.128** |
| **3 - Outras Despesas Correntes** | 266.830.471 | 22.546.620 | 289.377.091 |
| *100 - Recursos Ordinários* | 144.319.476 | 22.546.620 | **166.866.096** |
| *127 - Custas Judiciais* | 122.093.663 | | **122.093.663** |
| *150 - Recursos Próprios Não-Financeiros* | 417.332 | | **417.332** |
| **4 - Investimentos** | 71.568.525 | | 71.568.525 |
| *100 - Recursos Ordinários* | 71.568.525 | | **71.568.525** |
| **15102 - Tribunal Regional do Trabalho da 1a. Região - Rio de Janeiro** | **1.052.570.632** | **466.427.357** | **1.518.997.989** |
| **1 - Pessoal e Encargos Sociais** | 864.815.022 | 442.962.145 | 1.307.777.167 |
| *100 - Recursos Ordinários* | 864.815.022 | 6.695.992 | **871.511.014** |
| *156 - Contribuição do Servidor para o Plano de Seguridade Social do Servidor Público* | | 166.392.978 | **166.392.978** |
| *169 - Contribuição Patronal para o Plano de Seguridade Social do Servidor Público* | | 269.873.175 | **269.873.175** |
| **3 - Outras Despesas Correntes** | 183.480.610 | 23.465.212 | 206.945.822 |
| *100 - Recursos Ordinários* | 74.995.063 | 23.465.212 | **98.460.275** |
| *127 - Custas Judiciais* | 77.007.096 | | **77.007.096** |
| *181 - Recursos de Convênios* | 31.478.451 | | **31.478.451** |
| **4 - Investimentos** | 4.275.000 | | 4.275.000 |
| *100 - Recursos Ordinários* | 4.275.000 | | **4.275.000** |
| **15103 - Tribunal Regional do Trabalho da 2a. Região - São Paulo** | **1.462.114.528** | **465.440.142** | **1.927.554.670** |
| **1 - Pessoal e Encargos Sociais** | 1.178.637.296 | 426.523.422 | 1.605.160.718 |
| *100 - Recursos Ordinários* | 1.178.637.296 | 3.692.065 | **1.182.329.361** |
| *156 - Contribuição do Servidor para o Plano de Seguridade Social do Servidor Público* | | 165.805.013 | **165.805.013** |
| *169 - Contribuição Patronal para o Plano de Seguridade Social do Servidor Público* | | 257.026.344 | **257.026.344** |
| **3 - Outras Despesas Correntes** | 276.165.791 | 38.916.720 | 315.082.511 |
| *100 - Recursos Ordinários* | 108.260.145 | 38.916.720 | **147.176.865** |
| *127 - Custas Judiciais* | 122.093.663 | | **122.093.663** |
| *150 - Recursos Próprios Não-Financeiros* | 4.713.928 | | **4.713.928** |
| *181 - Recursos de Convênios* | 41.098.055 | | **41.098.055** |
| **4 - Investimentos** | 7.311.441 | | 7.311.441 |

Quadro 5 - Despesas dos Orçamentos Fiscal e da Seguridade Social por Poder, Órgão, Unidade Orçamentária, Fontes de Recursos e Grupos de Natureza de Despesa

R$ 1,00

*PLDO - 2015, Anexo I, inciso V* — *Recursos de Todas as Fontes*

| Poder/Órgão/UO<br>GND/Fonte | Fiscal | Seguridade Social | Total |
|---|---|---|---|
| *100 - Recursos Ordinários* | 1.973.648 | | **1.973.648** |
| *181 - Recursos de Convênios* | 5.337.793 | | **5.337.793** |
| **15104 - Tribunal Regional do Trabalho da 3a. Região - Minas Gerais** | **1.083.398.033** | **304.068.018** | **1.387.466.051** |
| **1 - Pessoal e Encargos Sociais** | 890.382.931 | 279.235.518 | 1.169.618.449 |
| *100 - Recursos Ordinários* | 890.382.931 | 2.051.668 | **892.434.599** |
| *156 - Contribuição do Servidor para o Plano de Seguridade Social do Servidor Público* | | 111.390.096 | **111.390.096** |
| *169 - Contribuição Patronal para o Plano de Seguridade Social do Servidor Público* | | 165.793.754 | **165.793.754** |
| **3 - Outras Despesas Correntes** | 172.667.647 | 24.832.500 | 197.500.147 |
| *100 - Recursos Ordinários* | 85.324.184 | 24.832.500 | **110.156.684** |
| *127 - Custas Judiciais* | 64.132.333 | | **64.132.333** |
| *150 - Recursos Próprios Não-Financeiros* | 10.694.884 | | **10.694.884** |
| *181 - Recursos de Convênios* | 12.516.246 | | **12.516.246** |
| **4 - Investimentos** | 20.347.455 | | 20.347.455 |
| *100 - Recursos Ordinários* | 15.000.000 | | **15.000.000** |
| *181 - Recursos de Convênios* | 5.347.455 | | **5.347.455** |
| **15105 - Tribunal Regional do Trabalho da 4a. Região - Rio Grande do Sul** | **932.793.237** | **326.303.950** | **1.259.097.187** |
| **1 - Pessoal e Encargos Sociais** | 756.686.731 | 303.476.110 | 1.060.162.841 |
| *100 - Recursos Ordinários* | 756.686.731 | 3.437.072 | **760.123.803** |
| *156 - Contribuição do Servidor para o Plano de Seguridade Social do Servidor Público* | | 118.408.229 | **118.408.229** |
| *169 - Contribuição Patronal para o Plano de Seguridade Social do Servidor Público* | | 181.630.809 | **181.630.809** |
| **3 - Outras Despesas Correntes** | 136.835.506 | 22.827.840 | 159.663.346 |
| *100 - Recursos Ordinários* | 124.146.997 | 22.827.840 | **146.974.837** |
| *127 - Custas Judiciais* | 11.588.859 | | **11.588.859** |
| *150 - Recursos Próprios Não-Financeiros* | 1.099.650 | | **1.099.650** |
| **4 - Investimentos** | 39.271.000 | | 39.271.000 |
| *100 - Recursos Ordinários* | 12.871.000 | | **12.871.000** |
| *181 - Recursos de Convênios* | 26.400.000 | | **26.400.000** |
| **15106 - Tribunal Regional do Trabalho da 5a. Região - Bahia** | **704.436.276** | **204.500.422** | **908.936.698** |
| **1 - Pessoal e Encargos Sociais** | 536.630.749 | 184.673.122 | 721.303.871 |
| *100 - Recursos Ordinários* | 536.630.749 | 1.424.089 | **538.054.838** |
| *156 - Contribuição do Servidor para o Plano de Seguridade Social do Servidor Público* | | 69.646.192 | **69.646.192** |
| *169 - Contribuição Patronal para o Plano de Seguridade Social do Servidor Público* | | 113.602.841 | **113.602.841** |
| **3 - Outras Despesas Correntes** | 89.378.254 | 19.827.300 | 109.205.554 |
| *100 - Recursos Ordinários* | 48.063.194 | 19.827.300 | **67.890.494** |
| *127 - Custas Judiciais* | 38.541.091 | | **38.541.091** |
| *150 - Recursos Próprios Não-Financeiros* | 789.662 | | **789.662** |
| *181 - Recursos de Convênios* | 1.984.307 | | **1.984.307** |
| **4 - Investimentos** | 78.427.273 | | 78.427.273 |
| *100 - Recursos Ordinários* | 5.700.000 | | **5.700.000** |
| *181 - Recursos de Convênios* | 72.727.273 | | **72.727.273** |
| **15107 - Tribunal Regional do Trabalho da 6a. Região - Pernambuco** | **479.843.734** | **148.540.203** | **628.383.937** |
| **1 - Pessoal e Encargos Sociais** | 404.196.070 | 133.101.483 | 537.297.553 |
| *100 - Recursos Ordinários* | 404.196.070 | 877.404 | **405.073.474** |
| *156 - Contribuição do Servidor para o Plano de Seguridade Social do Servidor Público* | | 50.489.164 | **50.489.164** |
| *169 - Contribuição Patronal para o Plano de Seguridade Social do Servidor Público* | | 81.734.915 | **81.734.915** |
| **3 - Outras Despesas Correntes** | 71.284.297 | 15.438.720 | 86.723.017 |
| *100 - Recursos Ordinários* | 41.181.949 | 15.438.720 | **56.620.669** |
| *127 - Custas Judiciais* | 25.053.153 | | **25.053.153** |
| *150 - Recursos Próprios Não-Financeiros* | 2.294.291 | | **2.294.291** |
| *181 - Recursos de Convênios* | 2.754.904 | | **2.754.904** |
| **4 - Investimentos** | 4.363.367 | | 4.363.367 |
| *100 - Recursos Ordinários* | 1.118.271 | | **1.118.271** |
| *181 - Recursos de Convênios* | 3.245.096 | | **3.245.096** |
| **15108 - Tribunal Regional do Trabalho da 7a. Região - Ceará** | **243.672.662** | **74.447.520** | **318.120.182** |
| **1 - Pessoal e Encargos Sociais** | 202.080.479 | 67.110.000 | 269.190.479 |
| *100 - Recursos Ordinários* | 202.080.479 | 455.307 | **202.535.786** |
| *156 - Contribuição do Servidor para o Plano de Seguridade Social do Servidor Público* | | 25.564.003 | **25.564.003** |
| *169 - Contribuição Patronal para o Plano de Seguridade Social do Servidor Público* | | 41.090.690 | **41.090.690** |
| **3 - Outras Despesas Correntes** | 39.792.183 | 7.337.520 | 47.129.703 |
| *100 - Recursos Ordinários* | 34.984.191 | 7.337.520 | **42.321.711** |
| *181 - Recursos de Convênios* | 4.807.992 | | **4.807.992** |
| **4 - Investimentos** | 1.800.000 | | 1.800.000 |
| *100 - Recursos Ordinários* | 1.800.000 | | **1.800.000** |
| **15109 - Tribunal Regional do Trabalho da 8a. Região - Pará/Amapá** | **339.453.914** | **118.320.909** | **457.774.823** |
| **1 - Pessoal e Encargos Sociais** | 278.822.670 | 107.257.869 | 386.080.539 |
| *100 - Recursos Ordinários* | 278.822.670 | 1.126.139 | **279.948.809** |
| *156 - Contribuição do Servidor para o Plano de Seguridade Social do Servidor Público* | | 40.519.146 | **40.519.146** |
| *169 - Contribuição Patronal para o Plano de Seguridade Social do Servidor Público* | | 65.612.584 | **65.612.584** |
| **3 - Outras Despesas Correntes** | 52.761.485 | 11.063.040 | 63.824.525 |
| *100 - Recursos Ordinários* | 51.095.021 | 11.063.040 | **62.158.061** |
| *150 - Recursos Próprios Não-Financeiros* | 666.464 | | **666.464** |
| *181 - Recursos de Convênios* | 1.000.000 | | **1.000.000** |
| **4 - Investimentos** | 7.869.759 | | 7.869.759 |
| *100 - Recursos Ordinários* | 5.043.329 | | **5.043.329** |
| *181 - Recursos de Convênios* | 2.826.430 | | **2.826.430** |
| **15110 - Tribunal Regional do Trabalho da 9a. Região - Paraná** | **642.884.611** | **144.864.889** | **787.749.500** |

Quadro 5 - Despesas dos Orçamentos Fiscal e da Seguridade Social por Poder, Órgão, Unidade Orçamentária, Fontes de Recursos e Grupos de Natureza de Despesa

**R$ 1,00**

*PLDO - 2015, Anexo I, inciso V* — *Recursos de Todas as Fontes*

| Poder/Órgão/UO<br>GND/Fonte | Fiscal | Seguridade Social | Total |
|---|---|---|---|
| **1 - Pessoal e Encargos Sociais** | 522.229.377 | 126.170.209 | 648.399.586 |
| *100 - Recursos Ordinários* | 522.229.377 | | **522.229.377** |
| *156 - Contribuição do Servidor para o Plano de Seguridade Social do Servidor Público* | | 48.183.403 | **48.183.403** |
| *169 - Contribuição Patronal para o Plano de Seguridade Social do Servidor Público* | | 77.986.806 | **77.986.806** |
| **3 - Outras Despesas Correntes** | 96.925.199 | 18.694.680 | 115.619.879 |
| *100 - Recursos Ordinários* | 60.809.266 | 18.694.680 | **79.503.946** |
| *127 - Custas Judiciais* | 33.497.708 | | **33.497.708** |
| *150 - Recursos Próprios Não-Financeiros* | 1.448.725 | | **1.448.725** |
| *181 - Recursos de Convênios* | 1.169.500 | | **1.169.500** |
| **4 - Investimentos** | 23.730.035 | | 23.730.035 |
| *100 - Recursos Ordinários* | 7.600.035 | | **7.600.035** |
| *181 - Recursos de Convênios* | 16.130.000 | | **16.130.000** |
| **15111 - Tribunal Regional do Trabalho da 10a. Região - Distrito Federal/Tocantins** | **351.144.101** | **107.870.102** | **459.014.203** |
| **1 - Pessoal e Encargos Sociais** | 272.811.252 | 98.713.682 | 371.524.934 |
| *100 - Recursos Ordinários* | 272.811.252 | 839.454 | **273.650.706** |
| *156 - Contribuição do Servidor para o Plano de Seguridade Social do Servidor Público* | | 40.039.716 | **40.039.716** |
| *169 - Contribuição Patronal para o Plano de Seguridade Social do Servidor Público* | | 57.834.512 | **57.834.512** |
| **3 - Outras Despesas Correntes** | 65.765.719 | 9.156.420 | 74.922.139 |
| *100 - Recursos Ordinários* | 40.161.583 | 9.156.420 | **49.318.003** |
| *127 - Custas Judiciais* | 19.420.239 | | **19.420.239** |
| *150 - Recursos Próprios Não-Financeiros* | 415.201 | | **415.201** |
| *181 - Recursos de Convênios* | 5.768.696 | | **5.768.696** |
| **4 - Investimentos** | 12.567.130 | | 12.567.130 |
| *100 - Recursos Ordinários* | 2.498.560 | | **2.498.560** |
| *181 - Recursos de Convênios* | 10.068.570 | | **10.068.570** |
| **15112 - Tribunal Regional do Trabalho da 11a. Região - Amazonas/Roraima** | **283.308.028** | **80.721.217** | **364.029.245** |
| **1 - Pessoal e Encargos Sociais** | 230.776.065 | 74.983.297 | 305.759.362 |
| *100 - Recursos Ordinários* | 230.776.065 | 474.190 | **231.250.255** |
| *156 - Contribuição do Servidor para o Plano de Seguridade Social do Servidor Público* | | 28.833.826 | **28.833.826** |
| *169 - Contribuição Patronal para o Plano de Seguridade Social do Servidor Público* | | 45.675.281 | **45.675.281** |
| **3 - Outras Despesas Correntes** | 43.436.963 | 5.737.920 | 49.174.883 |
| *100 - Recursos Ordinários* | 39.307.325 | 5.737.920 | **45.045.245** |
| *150 - Recursos Próprios Não-Financeiros* | 374.054 | | **374.054** |
| *181 - Recursos de Convênios* | 3.755.584 | | **3.755.584** |
| **4 - Investimentos** | 8.595.000 | | 8.595.000 |
| *100 - Recursos Ordinários* | 8.095.000 | | **8.095.000** |
| *181 - Recursos de Convênios* | 500.000 | | **500.000** |
| **5 - Inversões Financeiras** | 500.000 | | 500.000 |
| *181 - Recursos de Convênios* | 500.000 | | **500.000** |
| **15113 - Tribunal Regional do Trabalho da 12a. Região - Santa Catarina** | **414.248.814** | **149.026.474** | **563.275.288** |
| **1 - Pessoal e Encargos Sociais** | 344.168.524 | 135.349.894 | 479.518.418 |
| *100 - Recursos Ordinários* | 344.168.524 | 1.334.362 | **345.502.886** |
| *156 - Contribuição do Servidor para o Plano de Seguridade Social do Servidor Público* | | 48.448.990 | **48.448.990** |
| *169 - Contribuição Patronal para o Plano de Seguridade Social do Servidor Público* | | 85.566.542 | **85.566.542** |
| **3 - Outras Despesas Correntes** | 56.617.718 | 13.366.580 | 69.984.298 |
| *100 - Recursos Ordinários* | 56.605.728 | 13.366.580 | **69.972.308** |
| *150 - Recursos Próprios Não-Financeiros* | 11.990 | | **11.990** |
| **4 - Investimentos** | 7.990.600 | 310.000 | 8.300.600 |
| *100 - Recursos Ordinários* | 7.990.600 | 310.000 | **8.300.600** |
| **5 - Inversões Financeiras** | 5.471.972 | | 5.471.972 |
| *181 - Recursos de Convênios* | 5.471.972 | | **5.471.972** |
| **15114 - Tribunal Regional do Trabalho da 13a. Região - Paraíba** | **276.430.675** | **50.022.445** | **326.453.120** |
| **1 - Pessoal e Encargos Sociais** | 238.735.600 | 43.366.045 | 282.101.645 |
| *100 - Recursos Ordinários* | 238.735.600 | | **238.735.600** |
| *156 - Contribuição do Servidor para o Plano de Seguridade Social do Servidor Público* | | 13.275.348 | **13.275.348** |
| *169 - Contribuição Patronal para o Plano de Seguridade Social do Servidor Público* | | 30.090.697 | **30.090.697** |
| **3 - Outras Despesas Correntes** | 31.706.635 | 6.656.400 | 38.363.035 |
| *100 - Recursos Ordinários* | 29.474.635 | 6.656.400 | **36.131.035** |
| *181 - Recursos de Convênios* | 2.232.000 | | **2.232.000** |
| **4 - Investimentos** | 5.988.440 | | 5.988.440 |
| *100 - Recursos Ordinários* | 5.988.440 | | **5.988.440** |
| **15115 - Tribunal Regional do Trabalho da 14a. Região - Rondônia/Acre** | **219.026.664** | **45.823.260** | **264.849.924** |
| **1 - Pessoal e Encargos Sociais** | 182.385.131 | 39.897.000 | 222.282.131 |
| *100 - Recursos Ordinários* | 182.385.131 | | **182.385.131** |
| *156 - Contribuição do Servidor para o Plano de Seguridade Social do Servidor Público* | | 15.545.667 | **15.545.667** |
| *169 - Contribuição Patronal para o Plano de Seguridade Social do Servidor Público* | | 24.351.333 | **24.351.333** |
| **3 - Outras Despesas Correntes** | 32.223.533 | 5.926.260 | 38.149.793 |
| *100 - Recursos Ordinários* | 29.653.185 | 5.926.260 | **35.579.445** |
| *150 - Recursos Próprios Não-Financeiros* | 1.305.148 | | **1.305.148** |
| *181 - Recursos de Convênios* | 1.265.200 | | **1.265.200** |
| **4 - Investimentos** | 4.418.000 | | 4.418.000 |
| *181 - Recursos de Convênios* | 4.418.000 | | **4.418.000** |
| **15116 - Tribunal Regional do Trabalho da 15a. Região - Campinas/SP** | **1.032.884.966** | **219.532.827** | **1.252.417.793** |
| **1 - Pessoal e Encargos Sociais** | 823.100.000 | 185.236.887 | 1.008.336.887 |
| *100 - Recursos Ordinários* | 823.100.000 | | **823.100.000** |
| *156 - Contribuição do Servidor para o Plano de Seguridade Social do Servidor Público* | | 71.945.629 | **71.945.629** |

Quadro 5 - Despesas dos Orçamentos Fiscal e da Seguridade Social por Poder, Órgão, Unidade Orçamentária, Fontes de Recursos e Grupos de Natureza de Despesa

R$ 1,00

*PLDO - 2015, Anexo I, inciso V* — *Recursos de Todas as Fontes*

| Poder/Órgão/UO<br>GND/Fonte | Fiscal | Seguridade Social | Total |
|---|---|---|---|
| *169 - Contribuição Patronal para o Plano de Seguridade Social do Servidor Público* | | 113.291.258 | **113.291.258** |
| **3 - Outras Despesas Correntes** | 192.434.966 | 34.295.940 | 226.730.906 |
| *100 - Recursos Ordinários* | 65.898.412 | 34.295.940 | **100.194.352** |
| *127 - Custas Judiciais* | 97.040.510 | | **97.040.510** |
| *150 - Recursos Próprios Não-Financeiros* | 758.329 | | **758.329** |
| *181 - Recursos de Convênios* | 28.737.715 | | **28.737.715** |
| **4 - Investimentos** | 17.350.000 | | 17.350.000 |
| *100 - Recursos Ordinários* | 10.350.000 | | **10.350.000** |
| *181 - Recursos de Convênios* | 7.000.000 | | **7.000.000** |
| **15117 - Tribunal Regional do Trabalho da 16a. Região - Maranhão** | **151.424.341** | **18.311.700** | **169.736.041** |
| **1 - Pessoal e Encargos Sociais** | 121.075.823 | 14.403.000 | 135.478.823 |
| *100 - Recursos Ordinários* | 121.075.823 | | **121.075.823** |
| *156 - Contribuição do Servidor para o Plano de Seguridade Social do Servidor Público* | | 5.761.000 | **5.761.000** |
| *169 - Contribuição Patronal para o Plano de Seguridade Social do Servidor Público* | | 8.642.000 | **8.642.000** |
| **3 - Outras Despesas Correntes** | 24.698.166 | 3.908.700 | 28.606.866 |
| *100 - Recursos Ordinários* | 24.309.476 | 3.908.700 | **28.218.176** |
| *150 - Recursos Próprios Não-Financeiros* | 388.690 | | **388.690** |
| **4 - Investimentos** | 5.650.352 | | 5.650.352 |
| *100 - Recursos Ordinários* | 4.300.000 | | **4.300.000** |
| *181 - Recursos de Convênios* | 1.350.352 | | **1.350.352** |
| **15118 - Tribunal Regional do Trabalho da 17a. Região - Espírito Santo** | **224.515.178** | **27.029.780** | **251.544.958** |
| **1 - Pessoal e Encargos Sociais** | 165.153.529 | 21.119.000 | 186.272.529 |
| *100 - Recursos Ordinários* | 165.153.529 | | **165.153.529** |
| *156 - Contribuição do Servidor para o Plano de Seguridade Social do Servidor Público* | | 8.149.667 | **8.149.667** |
| *169 - Contribuição Patronal para o Plano de Seguridade Social do Servidor Público* | | 12.969.333 | **12.969.333** |
| **3 - Outras Despesas Correntes** | 33.661.649 | 5.910.780 | 39.572.429 |
| *100 - Recursos Ordinários* | 30.491.294 | 5.910.780 | **36.402.074** |
| *150 - Recursos Próprios Não-Financeiros* | 170.355 | | **170.355** |
| *181 - Recursos de Convênios* | 3.000.000 | | **3.000.000** |
| **4 - Investimentos** | 25.700.000 | | 25.700.000 |
| *100 - Recursos Ordinários* | 21.500.000 | | **21.500.000** |
| *181 - Recursos de Convênios* | 4.200.000 | | **4.200.000** |
| **15119 - Tribunal Regional do Trabalho da 18a. Região - Goiás** | **321.803.744** | **37.645.500** | **359.449.244** |
| **1 - Pessoal e Encargos Sociais** | 253.375.134 | 28.228.500 | 281.603.634 |
| *100 - Recursos Ordinários* | 253.375.134 | | **253.375.134** |
| *156 - Contribuição do Servidor para o Plano de Seguridade Social do Servidor Público* | | 10.728.500 | **10.728.500** |
| *169 - Contribuição Patronal para o Plano de Seguridade Social do Servidor Público* | | 17.500.000 | **17.500.000** |
| **3 - Outras Despesas Correntes** | 45.851.610 | 9.417.000 | 55.268.610 |
| *100 - Recursos Ordinários* | 44.860.260 | 9.417.000 | **54.277.260** |
| *181 - Recursos de Convênios* | 991.350 | | **991.350** |
| **4 - Investimentos** | 22.577.000 | | 22.577.000 |
| *100 - Recursos Ordinários* | 20.055.230 | | **20.055.230** |
| *150 - Recursos Próprios Não-Financeiros* | 685.983 | | **685.983** |
| *181 - Recursos de Convênios* | 1.835.787 | | **1.835.787** |
| **15120 - Tribunal Regional do Trabalho da 19a. Região - Alagoas** | **161.772.269** | **21.647.620** | **183.419.889** |
| **1 - Pessoal e Encargos Sociais** | 124.759.801 | 16.000.000 | 140.759.801 |
| *100 - Recursos Ordinários* | 124.759.801 | | **124.759.801** |
| *156 - Contribuição do Servidor para o Plano de Seguridade Social do Servidor Público* | | 6.100.000 | **6.100.000** |
| *169 - Contribuição Patronal para o Plano de Seguridade Social do Servidor Público* | | 9.900.000 | **9.900.000** |
| **3 - Outras Despesas Correntes** | 27.072.503 | 5.647.620 | 32.720.123 |
| *100 - Recursos Ordinários* | 24.998.889 | 5.647.620 | **30.646.509** |
| *150 - Recursos Próprios Não-Financeiros* | 173.614 | | **173.614** |
| *181 - Recursos de Convênios* | 1.900.000 | | **1.900.000** |
| **4 - Investimentos** | 9.939.965 | | 9.939.965 |
| *100 - Recursos Ordinários* | 7.639.965 | | **7.639.965** |
| *181 - Recursos de Convênios* | 2.300.000 | | **2.300.000** |
| **15121 - Tribunal Regional do Trabalho da 20a. Região - Sergipe** | **123.954.964** | **16.261.881** | **140.216.845** |
| **1 - Pessoal e Encargos Sociais** | 98.616.390 | 13.490.961 | 112.107.351 |
| *100 - Recursos Ordinários* | 98.616.390 | | **98.616.390** |
| *156 - Contribuição do Servidor para o Plano de Seguridade Social do Servidor Público* | | 5.093.654 | **5.093.654** |
| *169 - Contribuição Patronal para o Plano de Seguridade Social do Servidor Público* | | 8.397.307 | **8.397.307** |
| **3 - Outras Despesas Correntes** | 19.064.161 | 2.770.920 | 21.835.081 |
| *100 - Recursos Ordinários* | 18.869.593 | 2.770.920 | **21.640.513** |
| *150 - Recursos Próprios Não-Financeiros* | 194.568 | | **194.568** |
| **4 - Investimentos** | 6.274.413 | | 6.274.413 |
| *100 - Recursos Ordinários* | 17.725 | | **17.725** |
| *181 - Recursos de Convênios* | 6.256.688 | | **6.256.688** |
| **15122 - Tribunal Regional do Trabalho da 21a. Região - Rio Grande do Norte** | **182.012.337** | **29.081.366** | **211.093.703** |
| **1 - Pessoal e Encargos Sociais** | 152.451.473 | 21.994.106 | 174.445.579 |
| *100 - Recursos Ordinários* | 152.451.473 | | **152.451.473** |
| *156 - Contribuição do Servidor para o Plano de Seguridade Social do Servidor Público* | | 8.048.035 | **8.048.035** |
| *169 - Contribuição Patronal para o Plano de Seguridade Social do Servidor Público* | | 13.946.071 | **13.946.071** |
| **3 - Outras Despesas Correntes** | 25.684.864 | 7.087.260 | 32.772.124 |
| *100 - Recursos Ordinários* | 25.183.053 | 7.087.260 | **32.270.313** |
| *150 - Recursos Próprios Não-Financeiros* | 501.811 | | **501.811** |
| **4 - Investimentos** | 3.876.000 | | 3.876.000 |

Quadro 5 - Despesas dos Orçamentos Fiscal e da Seguridade Social por Poder, Órgão, Unidade Orçamentária, Fontes de Recursos e Grupos de Natureza de Despesa

R$ 1,00

*PLDO - 2015, Anexo I, inciso V* — *Recursos de Todas as Fontes*

| Poder/Órgão/UO<br>GND/Fonte | Fiscal | Seguridade Social | Total |
|---|---|---|---|
| *100 - Recursos Ordinários* | 1.116.000 | | **1.116.000** |
| *181 - Recursos de Convênios* | 2.760.000 | | **2.760.000** |
| **15123 - Tribunal Regional do Trabalho da 22a. Região - Piauí** | **107.296.465** | **8.988.160** | **116.284.625** |
| **1 - Pessoal e Encargos Sociais** | 83.223.172 | 5.500.000 | 88.723.172 |
| *100 - Recursos Ordinários* | 83.223.172 | | **83.223.172** |
| *156 - Contribuição do Servidor para o Plano de Seguridade Social do Servidor Público* | | 1.678.000 | **1.678.000** |
| *169 - Contribuição Patronal para o Plano de Seguridade Social do Servidor Público* | | 3.822.000 | **3.822.000** |
| **3 - Outras Despesas Correntes** | 16.223.293 | 3.418.160 | 19.641.453 |
| *100 - Recursos Ordinários* | 15.217.201 | 3.418.160 | **18.635.361** |
| *150 - Recursos Próprios Não-Financeiros* | 6.092 | | **6.092** |
| *181 - Recursos de Convênios* | 1.000.000 | | **1.000.000** |
| **4 - Investimentos** | 7.850.000 | 70.000 | 7.920.000 |
| *100 - Recursos Ordinários* | 7.150.000 | 70.000 | **7.220.000** |
| *181 - Recursos de Convênios* | 700.000 | | **700.000** |
| **15124 - Tribunal Regional do Trabalho da 23a. Região - Mato Grosso** | **220.694.111** | **19.699.060** | **240.393.171** |
| **1 - Pessoal e Encargos Sociais** | 183.316.691 | 14.521.000 | 197.837.691 |
| *100 - Recursos Ordinários* | 183.316.691 | | **183.316.691** |
| *156 - Contribuição do Servidor para o Plano de Seguridade Social do Servidor Público* | | 4.941.751 | **4.941.751** |
| *169 - Contribuição Patronal para o Plano de Seguridade Social do Servidor Público* | | 9.579.249 | **9.579.249** |
| **3 - Outras Despesas Correntes** | 36.598.620 | 5.178.060 | 41.776.680 |
| *100 - Recursos Ordinários* | 34.359.120 | 5.178.060 | **39.537.180** |
| *150 - Recursos Próprios Não-Financeiros* | 265.500 | | **265.500** |
| *181 - Recursos de Convênios* | 1.974.000 | | **1.974.000** |
| **4 - Investimentos** | 778.800 | | 778.800 |
| *100 - Recursos Ordinários* | 658.800 | | **658.800** |
| *181 - Recursos de Convênios* | 120.000 | | **120.000** |
| **15125 - Tribunal Regional do Trabalho da 24a. Região - Mato Grosso do Sul** | **167.858.325** | **17.968.181** | **185.826.506** |
| **1 - Pessoal e Encargos Sociais** | 137.176.639 | 13.680.221 | 150.856.860 |
| *100 - Recursos Ordinários* | 137.176.639 | | **137.176.639** |
| *156 - Contribuição do Servidor para o Plano de Seguridade Social do Servidor Público* | | 4.870.740 | **4.870.740** |
| *169 - Contribuição Patronal para o Plano de Seguridade Social do Servidor Público* | | 8.809.481 | **8.809.481** |
| **3 - Outras Despesas Correntes** | 29.175.885 | 4.287.960 | 33.463.845 |
| *100 - Recursos Ordinários* | 26.355.885 | 4.287.960 | **30.643.845** |
| *150 - Recursos Próprios Não-Financeiros* | 2.100.000 | | **2.100.000** |
| *181 - Recursos de Convênios* | 720.000 | | **720.000** |
| **4 - Investimentos** | 1.505.801 | | 1.505.801 |
| *100 - Recursos Ordinários* | 1.145.000 | | **1.145.000** |
| *150 - Recursos Próprios Não-Financeiros* | 160.801 | | **160.801** |
| *181 - Recursos de Convênios* | 200.000 | | **200.000** |
| **15126 - Conselho Superior da Justiça do Trabalho** | **852.297.138** | | **852.297.138** |
| **1 - Pessoal e Encargos Sociais** | 677.894.260 | | 677.894.260 |
| *100 - Recursos Ordinários* | 677.894.260 | | **677.894.260** |
| **3 - Outras Despesas Correntes** | 123.386.705 | | 123.386.705 |
| *100 - Recursos Ordinários* | 123.386.705 | | **123.386.705** |
| **4 - Investimentos** | 51.016.173 | | 51.016.173 |
| *100 - Recursos Ordinários* | 51.016.173 | | **51.016.173** |
| **16000 - Justiça do Distrito Federal e dos Territórios** | **1.883.099.176** | **355.297.263** | **2.238.396.439** |
| **1 - Pessoal e Encargos Sociais** | 1.499.860.760 | 297.063.000 | 1.796.923.760 |
| *100 - Recursos Ordinários* | 1.499.860.760 | | **1.499.860.760** |
| *156 - Contribuição do Servidor para o Plano de Seguridade Social do Servidor Público* | | 113.906.880 | **113.906.880** |
| *169 - Contribuição Patronal para o Plano de Seguridade Social do Servidor Público* | | 183.156.120 | **183.156.120** |
| **3 - Outras Despesas Correntes** | 310.181.734 | 58.234.263 | 368.415.997 |
| *100 - Recursos Ordinários* | 192.422.589 | 58.234.263 | **250.656.852** |
| *127 - Custas Judiciais* | 117.759.145 | | **117.759.145** |
| **4 - Investimentos** | 73.056.682 | | 73.056.682 |
| *100 - Recursos Ordinários* | 36.364.499 | | **36.364.499** |
| *150 - Recursos Próprios Não-Financeiros* | 1.804.933 | | **1.804.933** |
| *180 - Recursos Próprios Financeiros* | 3.177.410 | | **3.177.410** |
| *181 - Recursos de Convênios* | 31.709.840 | | **31.709.840** |
| **16101 - Tribunal de Justiça do Distrito Federal** | **1.870.578.376** | **355.297.263** | **2.225.875.639** |
| **1 - Pessoal e Encargos Sociais** | 1.499.860.760 | 297.063.000 | 1.796.923.760 |
| *100 - Recursos Ordinários* | 1.499.860.760 | | **1.499.860.760** |
| *156 - Contribuição do Servidor para o Plano de Seguridade Social do Servidor Público* | | 113.906.880 | **113.906.880** |
| *169 - Contribuição Patronal para o Plano de Seguridade Social do Servidor Público* | | 183.156.120 | **183.156.120** |
| **3 - Outras Despesas Correntes** | 299.525.434 | 58.234.263 | 357.759.697 |
| *100 - Recursos Ordinários* | 181.766.289 | 58.234.263 | **240.000.552** |
| *127 - Custas Judiciais* | 117.759.145 | | **117.759.145** |
| **4 - Investimentos** | 71.192.182 | | 71.192.182 |
| *100 - Recursos Ordinários* | 34.999.999 | | **34.999.999** |
| *150 - Recursos Próprios Não-Financeiros* | 1.804.933 | | **1.804.933** |
| *180 - Recursos Próprios Financeiros* | 3.177.410 | | **3.177.410** |
| *181 - Recursos de Convênios* | 31.209.840 | | **31.209.840** |
| **16103 - Justiça da Infância e da Juventude** | **12.520.800** | | **12.520.800** |
| **3 - Outras Despesas Correntes** | 10.656.300 | | 10.656.300 |
| *100 - Recursos Ordinários* | 10.656.300 | | **10.656.300** |
| **4 - Investimentos** | 1.864.500 | | 1.864.500 |

Quadro 5 - Despesas dos Orçamentos Fiscal e da Seguridade Social por Poder, Órgão, Unidade Orçamentária, Fontes de Recursos e Grupos de Natureza de Despesa

R$ 1,00

*PLDO - 2015, Anexo I, inciso V* — *Recursos de Todas as Fontes*

| Poder/Órgão/UO<br>GND/Fonte | Fiscal | Seguridade Social | Total |
|---|---|---|---|
| *100 - Recursos Ordinários* | 1.364.500 | | **1.364.500** |
| *181 - Recursos de Convênios* | 500.000 | | **500.000** |
| **17000 - Conselho Nacional de Justiça** | **237.206.742** | **1.610.199** | **238.816.941** |
| **1 - Pessoal e Encargos Sociais** | 59.596.638 | 381.543 | 59.978.181 |
| *100 - Recursos Ordinários* | 59.596.638 | | **59.596.638** |
| *156 - Contribuição do Servidor para o Plano de Seguridade Social do Servidor Público* | | 121.543 | **121.543** |
| *169 - Contribuição Patronal para o Plano de Seguridade Social do Servidor Público* | | 260.000 | **260.000** |
| **3 - Outras Despesas Correntes** | 116.825.674 | 1.228.656 | 118.054.330 |
| *100 - Recursos Ordinários* | 116.596.174 | 1.228.656 | **117.824.830** |
| *195 - Doações de Entidades Internacionais* | 229.500 | | **229.500** |
| **4 - Investimentos** | 60.784.430 | | 60.784.430 |
| *100 - Recursos Ordinários* | 60.784.430 | | **60.784.430** |
| **17101 - Conselho Nacional de Justiça** | **237.206.742** | **1.610.199** | **238.816.941** |
| **1 - Pessoal e Encargos Sociais** | 59.596.638 | 381.543 | 59.978.181 |
| *100 - Recursos Ordinários* | 59.596.638 | | **59.596.638** |
| *156 - Contribuição do Servidor para o Plano de Seguridade Social do Servidor Público* | | 121.543 | **121.543** |
| *169 - Contribuição Patronal para o Plano de Seguridade Social do Servidor Público* | | 260.000 | **260.000** |
| **3 - Outras Despesas Correntes** | 116.825.674 | 1.228.656 | 118.054.330 |
| *100 - Recursos Ordinários* | 116.596.174 | 1.228.656 | **117.824.830** |
| *195 - Doações de Entidades Internacionais* | 229.500 | | **229.500** |
| **4 - Investimentos** | 60.784.430 | | 60.784.430 |
| *100 - Recursos Ordinários* | 60.784.430 | | **60.784.430** |
| **MINISTÉRIO PÚBLICO** | 4.800.950.392 | 624.764.058 | **5.425.714.450** |
| **1 - Pessoal e Encargos Sociais** | 3.539.658.064 | 521.173.912 | 4.060.831.976 |
| *100 - Recursos Ordinários* | 3.539.658.064 | | **3.539.658.064** |
| *156 - Contribuição do Servidor para o Plano de Seguridade Social do Servidor Público* | | 198.374.759 | **198.374.759** |
| *169 - Contribuição Patronal para o Plano de Seguridade Social do Servidor Público* | | 322.799.153 | **322.799.153** |
| **3 - Outras Despesas Correntes** | 1.111.131.367 | 103.590.146 | 1.214.721.513 |
| *100 - Recursos Ordinários* | 1.105.607.926 | 103.590.146 | **1.209.198.072** |
| *150 - Recursos Próprios Não-Financeiros* | 5.523.441 | | **5.523.441** |
| **4 - Investimentos** | 149.160.961 | | 149.160.961 |
| *100 - Recursos Ordinários* | 149.160.961 | | **149.160.961** |
| **5 - Inversões Financeiras** | 1.000.000 | | 1.000.000 |
| *100 - Recursos Ordinários* | 1.000.000 | | **1.000.000** |
| **34000 - Ministério Público da União** | **4.713.017.691** | **623.275.805** | **5.336.293.496** |
| **1 - Pessoal e Encargos Sociais** | 3.498.685.679 | 520.880.931 | 4.019.566.610 |
| *100 - Recursos Ordinários* | 3.498.685.679 | | **3.498.685.679** |
| *156 - Contribuição do Servidor para o Plano de Seguridade Social do Servidor Público* | | 198.273.778 | **198.273.778** |
| *169 - Contribuição Patronal para o Plano de Seguridade Social do Servidor Público* | | 322.607.153 | **322.607.153** |
| **3 - Outras Despesas Correntes** | 1.067.271.051 | 102.394.874 | 1.169.665.925 |
| *100 - Recursos Ordinários* | 1.063.956.056 | 102.394.874 | **1.166.350.930** |
| *150 - Recursos Próprios Não-Financeiros* | 3.314.995 | | **3.314.995** |
| **4 - Investimentos** | 146.060.961 | | 146.060.961 |
| *100 - Recursos Ordinários* | 146.060.961 | | **146.060.961** |
| **5 - Inversões Financeiras** | 1.000.000 | | 1.000.000 |
| *100 - Recursos Ordinários* | 1.000.000 | | **1.000.000** |
| **34101 - Ministério Público Federal** | **2.941.382.967** | **334.772.916** | **3.276.155.883** |
| **1 - Pessoal e Encargos Sociais** | 2.221.794.059 | 271.078.750 | 2.492.872.809 |
| *100 - Recursos Ordinários* | 2.221.794.059 | | **2.221.794.059** |
| *156 - Contribuição do Servidor para o Plano de Seguridade Social do Servidor Público* | | 114.037.578 | **114.037.578** |
| *169 - Contribuição Patronal para o Plano de Seguridade Social do Servidor Público* | | 157.041.172 | **157.041.172** |
| **3 - Outras Despesas Correntes** | 635.755.333 | 63.694.166 | 699.449.499 |
| *100 - Recursos Ordinários* | 633.650.436 | 63.694.166 | **697.344.602** |
| *150 - Recursos Próprios Não-Financeiros* | 2.104.897 | | **2.104.897** |
| **4 - Investimentos** | 82.833.575 | | 82.833.575 |
| *100 - Recursos Ordinários* | 82.833.575 | | **82.833.575** |
| **5 - Inversões Financeiras** | 1.000.000 | | 1.000.000 |
| *100 - Recursos Ordinários* | 1.000.000 | | **1.000.000** |
| **34102 - Ministério Público Militar** | **152.820.756** | **43.981.470** | **196.802.226** |
| **1 - Pessoal e Encargos Sociais** | 107.222.020 | 39.586.950 | 146.808.970 |
| *100 - Recursos Ordinários* | 107.222.020 | | **107.222.020** |
| *156 - Contribuição do Servidor para o Plano de Seguridade Social do Servidor Público* | | 13.255.969 | **13.255.969** |
| *169 - Contribuição Patronal para o Plano de Seguridade Social do Servidor Público* | | 26.330.981 | **26.330.981** |
| **3 - Outras Despesas Correntes** | 38.675.657 | 4.394.520 | 43.070.177 |
| *100 - Recursos Ordinários* | 38.675.657 | 4.394.520 | **43.070.177** |
| **4 - Investimentos** | 6.923.079 | | 6.923.079 |
| *100 - Recursos Ordinários* | 6.923.079 | | **6.923.079** |
| **34103 - Ministério Público do Distrito Federal e dos Territórios** | **519.494.670** | **71.514.657** | **591.009.327** |
| **1 - Pessoal e Encargos Sociais** | 413.689.530 | 59.557.533 | 473.247.063 |
| *100 - Recursos Ordinários* | 413.689.530 | | **413.689.530** |
| *156 - Contribuição do Servidor para o Plano de Seguridade Social do Servidor Público* | | 21.141.533 | **21.141.533** |
| *169 - Contribuição Patronal para o Plano de Seguridade Social do Servidor Público* | | 38.416.000 | **38.416.000** |
| **3 - Outras Despesas Correntes** | 94.605.140 | 11.957.124 | 106.562.264 |
| *100 - Recursos Ordinários* | 94.605.140 | 11.957.124 | **106.562.264** |
| **4 - Investimentos** | 11.200.000 | | 11.200.000 |
| *100 - Recursos Ordinários* | 11.200.000 | | **11.200.000** |

Quadro 5 - Despesas dos Orçamentos Fiscal e da Seguridade Social por Poder, Órgão, Unidade Orçamentária, Fontes de Recursos e Grupos de Natureza de Despesa

R$ 1,00

*PLDO - 2015, Anexo I, inciso V* — *Recursos de Todas as Fontes*

| Poder/Órgão/UO<br>GND/Fonte | Fiscal | Seguridade Social | Total |
|---|---|---|---|
| **34104 - Ministério Público do Trabalho** | **1.079.604.474** | **171.841.242** | **1.251.445.716** |
| **1 - Pessoal e Encargos Sociais** | 755.500.070 | 150.637.698 | 906.137.768 |
| *100 - Recursos Ordinários* | 755.500.070 | | **755.500.070** |
| *156 - Contribuição do Servidor para o Plano de Seguridade Social do Servidor Público* | | 49.818.698 | **49.818.698** |
| *169 - Contribuição Patronal para o Plano de Seguridade Social do Servidor Público* | | 100.819.000 | **100.819.000** |
| **3 - Outras Despesas Correntes** | 280.279.097 | 21.203.544 | 301.482.641 |
| *100 - Recursos Ordinários* | 279.079.097 | 21.203.544 | **300.282.641** |
| *150 - Recursos Próprios Não-Financeiros* | 1.200.000 | | **1.200.000** |
| **4 - Investimentos** | 43.825.307 | | 43.825.307 |
| *100 - Recursos Ordinários* | 43.825.307 | | **43.825.307** |
| **34105 - Escola Superior do Ministério Público da União** | **19.714.824** | **1.165.520** | **20.880.344** |
| **1 - Pessoal e Encargos Sociais** | 480.000 | 20.000 | 500.000 |
| *100 - Recursos Ordinários* | 480.000 | | **480.000** |
| *156 - Contribuição do Servidor para o Plano de Seguridade Social do Servidor Público* | | 20.000 | **20.000** |
| **3 - Outras Despesas Correntes** | 17.955.824 | 1.145.520 | 19.101.344 |
| *100 - Recursos Ordinários* | 17.945.726 | 1.145.520 | **19.091.246** |
| *150 - Recursos Próprios Não-Financeiros* | 10.098 | | **10.098** |
| **4 - Investimentos** | 1.279.000 | | 1.279.000 |
| *100 - Recursos Ordinários* | 1.279.000 | | **1.279.000** |
| **59000 - Conselho Nacional do Ministério Público** | **87.932.701** | **1.488.253** | **89.420.954** |
| **1 - Pessoal e Encargos Sociais** | 40.972.385 | 292.981 | 41.265.366 |
| *100 - Recursos Ordinários* | 40.972.385 | | **40.972.385** |
| *156 - Contribuição do Servidor para o Plano de Seguridade Social do Servidor Público* | | 100.981 | **100.981** |
| *169 - Contribuição Patronal para o Plano de Seguridade Social do Servidor Público* | | 192.000 | **192.000** |
| **3 - Outras Despesas Correntes** | 43.860.316 | 1.195.272 | 45.055.588 |
| *100 - Recursos Ordinários* | 41.651.870 | 1.195.272 | **42.847.142** |
| *150 - Recursos Próprios Não-Financeiros* | 2.208.446 | | **2.208.446** |
| **4 - Investimentos** | 3.100.000 | | 3.100.000 |
| *100 - Recursos Ordinários* | 3.100.000 | | **3.100.000** |
| **59101 - Conselho Nacional do Ministério Público** | **87.932.701** | **1.488.253** | **89.420.954** |
| **1 - Pessoal e Encargos Sociais** | 40.972.385 | 292.981 | 41.265.366 |
| *100 - Recursos Ordinários* | 40.972.385 | | **40.972.385** |
| *156 - Contribuição do Servidor para o Plano de Seguridade Social do Servidor Público* | | 100.981 | **100.981** |
| *169 - Contribuição Patronal para o Plano de Seguridade Social do Servidor Público* | | 192.000 | **192.000** |
| **3 - Outras Despesas Correntes** | 43.860.316 | 1.195.272 | 45.055.588 |
| *100 - Recursos Ordinários* | 41.651.870 | 1.195.272 | **42.847.142** |
| *150 - Recursos Próprios Não-Financeiros* | 2.208.446 | | **2.208.446** |
| **4 - Investimentos** | 3.100.000 | | 3.100.000 |
| *100 - Recursos Ordinários* | 3.100.000 | | **3.100.000** |
| **PODER EXECUTIVO** | 305.045.391.966 | 769.768.968.667 | **1.074.814.360.633** |
| **1 - Pessoal e Encargos Sociais** | 97.383.328.600 | 103.745.632.387 | 201.128.960.987 |
| *100 - Recursos Ordinários* | 64.870.026.303 | 21.998.069.664 | **86.868.095.967** |
| *108 - Fundo Social – Parcela Destinada à Educação Pública e à Saúde* | 219.839.600 | | **219.839.600** |
| *112 - Recursos Destinados à Manutenção e Desenvolvimento do Ensino* | 20.841.596.837 | 4.298.917.015 | **25.140.513.852** |
| *123 - Contribuição para o Custeio das Pensões Militares* | | 2.022.207.200 | **2.022.207.200** |
| *129 - Recursos de Concessões e Permissões* | 242.269.948 | | **242.269.948** |
| *131 - Selos de Controle e Lojas Francas* | 411.045.283 | | **411.045.283** |
| *132 - Juros de Mora da Receita de Impostos e Contribuições Administrados pela RFB/MF* | 2.969.323.814 | | **2.969.323.814** |
| *139 - Alienação de Bens Apreendidos* | 416.834 | | **416.834** |
| *150 - Recursos Próprios Não-Financeiros* | 241.282.020 | | **241.282.020** |
| *151 - Contribuição Social sobre o Lucro Líquido das Pessoas Jurídicas* | | 17.589.156.938 | **17.589.156.938** |
| *153 - Contribuição para Financiamento da Seguridade Social - COFINS* | | 34.018.190.824 | **34.018.190.824** |
| *156 - Contribuição do Servidor para o Plano de Seguridade Social do Servidor Público* | | 9.259.128.242 | **9.259.128.242** |
| *157 - Receitas de Honorários de Advogados* | 631.150.000 | | **631.150.000** |
| *158 - Multas Incidentes sobre a Receita de Impostos e Contribuições Administrados pela* | 2.128.469.465 | | **2.128.469.465** |
| *169 - Contribuição Patronal para o Plano de Seguridade Social do Servidor Público* | | 13.688.109.060 | **13.688.109.060** |
| *174 - Taxas e Multas pelo Exercício do Poder de Polícia e Multas Provenientes de* | 748.021.489 | 450.839.692 | **1.198.861.181** |
| *176 - Outras Contribuições Sociais* | 238.706.835 | | **238.706.835** |
| *186 - Outras Receitas Vinculadas* | 91.533.071 | | **91.533.071** |
| *188 - Remuneração das Disponibilidades do Tesouro Nacional* | 3.230.113.229 | | **3.230.113.229** |
| *250 - Recursos Próprios Não-Financeiros* | 473.120.778 | 402.314.608 | **875.435.386** |
| *280 - Recursos Próprios Financeiros* | 46.413.094 | 18.699.144 | **65.112.238** |
| **2 - Juros e Encargos da Dívida** | 729.472.804 | 14.455.000 | 743.927.804 |
| *144 - Títulos de Responsabilidade do Tesouro Nacional - Outras Aplicações* | 728.957.804 | 14.455.000 | **743.412.804** |
| *280 - Recursos Próprios Financeiros* | 515.000 | | **515.000** |
| **3 - Outras Despesas Correntes** | 91.702.761.989 | 658.606.554.990 | 750.309.316.979 |
| *100 - Recursos Ordinários* | 40.392.686.105 | 51.521.514.699 | **91.914.200.804** |
| *108 - Fundo Social – Parcela Destinada à Educação Pública e à Saúde* | 2.481.468.311 | | **2.481.468.311** |
| *112 - Recursos Destinados à Manutenção e Desenvolvimento do Ensino* | 20.881.882.829 | 1.341.836.569 | **22.223.719.398** |
| *113 - Contribuição do Salário-Educação* | 6.362.288.230 | | **6.362.288.230** |
| *116 - Recursos de Outorga de Direitos de Uso de Recursos Hídricos* | 56.255.064 | | **56.255.064** |
| *118 - Contribuições sobre Concursos de Prognósticos* | 325.954.037 | 1.598.775.337 | **1.924.729.374** |
| *129 - Recursos de Concessões e Permissões* | 533.525.879 | | **533.525.879** |
| *130 - Contribuição para o Desenvolvimento da Indústria Cinematográfica Nacional* | 29.023.000 | | **29.023.000** |
| *132 - Juros de Mora da Receita de Impostos e Contribuições Administrados pela RFB/MF* | 794.907.808 | 47.308.308 | **842.216.116** |
| *133 - Recursos do Programa de Administração Patrimonial Imobiliário* | 53.303.903 | | **53.303.903** |
| *134 - Compensações Financeiras pela Utilização de Recursos Hídricos* | 84.230.664 | | **84.230.664** |

Quadro 5 - Despesas dos Orçamentos Fiscal e da Seguridade Social por Poder, Órgão, Unidade Orçamentária, Fontes de Recursos e Grupos de Natureza de Despesa

**R$ 1,00**

*PLDO - 2015, Anexo I, inciso V* — *Recursos de Todas as Fontes*

| Poder/Órgão/UO<br>GND/Fonte | Fiscal | Seguridade Social | Total |
|---|---|---|---|
| *135 - Cota-Parte do Adicional ao Frete para Renovação da Marinha Mercante* | 87.495.301 | | **87.495.301** |
| *139 - Alienação de Bens Apreendidos* | 6.360.193 | 64.428 | **6.424.621** |
| *140 - Contribuições para os Programas PIS/PASEP* | | 28.474.494.210 | **28.474.494.210** |
| *141 - Compensações Financeiras pela Exploração de Recursos Minerais* | 46.616.356 | | **46.616.356** |
| *148 - Operações de Crédito Externas - em Moeda* | 89.068.799 | 71.272.370 | **160.341.169** |
| *150 - Recursos Próprios Não-Financeiros* | 983.130.495 | 326.556.719 | **1.309.687.214** |
| *151 - Contribuição Social sobre o Lucro Líquido das Pessoas Jurídicas* | | 38.370.213.417 | **38.370.213.417** |
| *153 - Contribuição para Financiamento da Seguridade Social - COFINS* | | 142.573.834.509 | **142.573.834.509** |
| *154 - Recursos do Regime Geral de Previdência Social* | | 374.179.300.686 | **374.179.300.686** |
| *157 - Receitas de Honorários de Advogados* | 437.400.000 | | **437.400.000** |
| *172 - Outras Contribuições Econômicas* | 2.061.644.597 | | **2.061.644.597** |
| *174 - Taxas e Multas pelo Exercício do Poder de Polícia e Multas Provenientes de* | 2.149.511.276 | 520.638.975 | **2.670.150.251** |
| *175 - Taxas por Serviços Públicos* | 758.026.373 | | **758.026.373** |
| *176 - Outras Contribuições Sociais* | 738.020.075 | 916.048.887 | **1.654.068.962** |
| *178 - Fundo de Fiscalização das Telecomunicações* | 145.702.871 | | **145.702.871** |
| *180 - Recursos Próprios Financeiros* | 1.252.679.708 | 11.869.317.934 | **13.121.997.642** |
| *181 - Recursos de Convênios* | 86.972.412 | | **86.972.412** |
| *183 - Pagamento pelo Uso de Recursos Hídricos* | 227.340.533 | | **227.340.533** |
| *184 - Contribuições sobre a Remuneração Devida ao Trabalhador e Relativa à Despedida* | 3.116.200.642 | | **3.116.200.642** |
| *186 - Outras Receitas Vinculadas* | 972.731.268 | 4.431.969.728 | **5.404.700.996** |
| *195 - Doações de Entidades Internacionais* | 33.039.805 | | **33.039.805** |
| *196 - Doações de Pessoas Físicas e Instituições Públicas e Privadas Nacionais* | 35.078.975 | 16.860.710 | **51.939.685** |
| *250 - Recursos Próprios Não-Financeiros* | 5.417.745.391 | 2.159.691.949 | **7.577.437.340** |
| *280 - Recursos Próprios Financeiros* | 790.392.550 | 119.309.128 | **909.701.678** |
| *281 - Recursos de Convênios* | 181.318.762 | 67.546.427 | **248.865.189** |
| *286 - Outras Receitas Originárias* | 3.358.070 | | **3.358.070** |
| *296 - Doações de Pessoas Físicas e Instituições Públicas e Privadas Nacionais* | 87.401.707 | | **87.401.707** |
| **4 - Investimentos** | 51.749.808.249 | 7.138.844.584 | 58.888.652.833 |
| *100 - Recursos Ordinários* | 34.636.841.157 | 2.583.566.337 | **37.220.407.494** |
| *108 - Fundo Social – Parcela Destinada à Educação Pública e à Saúde* | 6.046.297.627 | | **6.046.297.627** |
| *111 - Contribuição de Intervenção no Domínio Econômico - Combustíveis* | 4.181.510 | | **4.181.510** |
| *112 - Recursos Destinados à Manutenção e Desenvolvimento do Ensino* | 3.959.215.808 | | **3.959.215.808** |
| *113 - Contribuição do Salário-Educação* | 1.805.920.000 | | **1.805.920.000** |
| *115 - Contribuição para os Programas Especiais (Pin e Proterra)* | 40.683.983 | | **40.683.983** |
| *118 - Contribuições sobre Concursos de Prognósticos* | 201.447.207 | | **201.447.207** |
| *120 - Contribuições sobre a Arrecadação dos Fundos de Investimentos Regionais* | 4.502.525 | | **4.502.525** |
| *130 - Contribuição para o Desenvolvimento da Indústria Cinematográfica Nacional* | 8.325.413 | | **8.325.413** |
| *132 - Juros de Mora da Receita de Impostos e Contribuições Administrados pela RFB/MF* | 336.383.206 | | **336.383.206** |
| *133 - Recursos do Programa de Administração Patrimonial Imobiliário* | 1.574.000 | | **1.574.000** |
| *134 - Compensações Financeiras pela Utilização de Recursos Hídricos* | 16.859.651 | | **16.859.651** |
| *135 - Cota-Parte do Adicional ao Frete para Renovação da Marinha Mercante* | 7.987.308 | | **7.987.308** |
| *139 - Alienação de Bens Apreendidos* | 46.916.793 | | **46.916.793** |
| *141 - Compensações Financeiras pela Exploração de Recursos Minerais* | 17.666.295 | | **17.666.295** |
| *148 - Operações de Crédito Externas - em Moeda* | 33.188.025 | 108.958.164 | **142.146.189** |
| *149 - Operações de Crédito Externas - em Bens e/ou Serviços* | 758.699.055 | | **758.699.055** |
| *150 - Recursos Próprios Não-Financeiros* | 30.981.255 | 21.092.812 | **52.074.067** |
| *151 - Contribuição Social sobre o Lucro Líquido das Pessoas Jurídicas* | | 4.161.956.859 | **4.161.956.859** |
| *157 - Receitas de Honorários de Advogados* | 14.700.000 | | **14.700.000** |
| *172 - Outras Contribuições Econômicas* | 246.841.730 | | **246.841.730** |
| *174 - Taxas e Multas pelo Exercício do Poder de Polícia e Multas Provenientes de* | 334.764.812 | 26.769.353 | **361.534.165** |
| *175 - Taxas por Serviços Públicos* | 145.200.000 | | **145.200.000** |
| *176 - Outras Contribuições Sociais* | 198.583.401 | 9.125.000 | **207.708.401** |
| *178 - Fundo de Fiscalização das Telecomunicações* | 7.720.544 | | **7.720.544** |
| *180 - Recursos Próprios Financeiros* | 95.414.442 | | **95.414.442** |
| *181 - Recursos de Convênios* | 81.479.043 | | **81.479.043** |
| *183 - Pagamento pelo Uso de Recursos Hídricos* | 43.840.000 | | **43.840.000** |
| *186 - Outras Receitas Vinculadas* | 700.986.096 | | **700.986.096** |
| *194 - Doações para o Combate à Fome* | | 4.835.726 | **4.835.726** |
| *195 - Doações de Entidades Internacionais* | 6.552.250 | | **6.552.250** |
| *196 - Doações de Pessoas Físicas e Instituições Públicas e Privadas Nacionais* | 4.042.324 | 4.877.480 | **8.919.804** |
| *250 - Recursos Próprios Não-Financeiros* | 1.529.640.342 | 162.690.538 | **1.692.330.880** |
| *280 - Recursos Próprios Financeiros* | 196.665.742 | 44.561.206 | **241.226.948** |
| *281 - Recursos de Convênios* | 16.372.679 | 10.411.109 | **26.783.788** |
| *286 - Outras Receitas Originárias* | 7.853.163 | | **7.853.163** |
| *293 - Produto da Aplicação dos Recursos a Conta do Salário - Educação* | 43.681.759 | | **43.681.759** |
| *296 - Doações de Pessoas Físicas e Instituições Públicas e Privadas Nacionais* | 117.799.104 | | **117.799.104** |
| **5 - Inversões Financeiras** | 41.119.546.084 | 215.122.864 | 41.334.668.948 |
| *100 - Recursos Ordinários* | 16.759.172.540 | 122.864 | **16.759.295.404** |
| *112 - Recursos Destinados à Manutenção e Desenvolvimento do Ensino* | 22.589.825 | | **22.589.825** |
| *129 - Recursos de Concessões e Permissões* | 1.074.688.968 | | **1.074.688.968** |
| *130 - Contribuição para o Desenvolvimento da Indústria Cinematográfica Nacional* | 696.883.318 | | **696.883.318** |
| *133 - Recursos do Programa de Administração Patrimonial Imobiliário* | 1.000 | | **1.000** |
| *134 - Compensações Financeiras pela Utilização de Recursos Hídricos* | 18.000.000 | | **18.000.000** |
| *140 - Contribuições para os Programas PIS/PASEP* | 18.732.542.735 | | **18.732.542.735** |
| *141 - Compensações Financeiras pela Exploração de Recursos Minerais* | 1.000.000 | | **1.000.000** |
| *150 - Recursos Próprios Não-Financeiros* | 24.948.517 | | **24.948.517** |
| *151 - Contribuição Social sobre o Lucro Líquido das Pessoas Jurídicas* | | 211.000.000 | **211.000.000** |

Quadro 5 - Despesas dos Orçamentos Fiscal e da Seguridade Social por Poder, Órgão, Unidade Orçamentária, Fontes de Recursos e Grupos de Natureza de Despesa

R$ 1,00

*PLDO - 2015, Anexo I, inciso V* — *Recursos de Todas as Fontes*

| Poder/Órgão/UO<br>GND/Fonte | Fiscal | Seguridade Social | Total |
|---|---|---|---|
| *160 - Recursos das Operações Oficiais de Crédito* | 1.900.000.000 | | **1.900.000.000** |
| *164 - Títulos da Dívida Agrária* | 576.000.000 | | **576.000.000** |
| *172 - Outras Contribuições Econômicas* | 48.450.000 | | **48.450.000** |
| *176 - Outras Contribuições Sociais* | 249.600.000 | | **249.600.000** |
| *178 - Fundo de Fiscalização das Telecomunicações* | 103.348.635 | | **103.348.635** |
| *186 - Outras Receitas Vinculadas* | 710.859.895 | | **710.859.895** |
| *250 - Recursos Próprios Não-Financeiros* | 5.892.404 | 4.000.000 | **9.892.404** |
| *280 - Recursos Próprios Financeiros* | 195.568.247 | | **195.568.247** |
| **6 - Amortização da Dívida** | 2.420.343.370 | 39.200.000 | 2.459.543.370 |
| *143 - Títulos de Responsabilidade do Tesouro Nacional - Refinanciamento da Dívida* | 2.416.152.567 | 39.200.000 | **2.455.352.567** |
| *280 - Recursos Próprios Financeiros* | 4.190.803 | | **4.190.803** |
| **9 - Reserva de Contingência** | 19.940.130.870 | 9.158.842 | 19.949.289.712 |
| *118 - Contribuições sobre Concursos de Prognósticos* | 263.517.832 | | **263.517.832** |
| *127 - Custas Judiciais* | 1.929.603 | | **1.929.603** |
| *129 - Recursos de Concessões e Permissões* | 1.102.664.764 | | **1.102.664.764** |
| *131 - Selos de Controle e Lojas Francas* | 9.793.381 | | **9.793.381** |
| *132 - Juros de Mora da Receita de Impostos e Contribuições Administrados pela RFB/MF* | 2.102.798.416 | | **2.102.798.416** |
| *134 - Compensações Financeiras pela Utilização de Recursos Hídricos* | 78.523.262 | | **78.523.262** |
| *135 - Cota-Parte do Adicional ao Frete para Renovação da Marinha Mercante* | 60.471.268 | | **60.471.268** |
| *139 - Alienação de Bens Apreendidos* | | 9.158.842 | **9.158.842** |
| *141 - Compensações Financeiras pela Exploração de Recursos Minerais* | 164.645.921 | | **164.645.921** |
| *150 - Recursos Próprios Não-Financeiros* | 1.234.784.520 | | **1.234.784.520** |
| *157 - Receitas de Honorários de Advogados* | 27.115.278 | | **27.115.278** |
| *158 - Multas Incidentes sobre a Receita de Impostos e Contribuições Administrados pela* | 3.325.481.765 | | **3.325.481.765** |
| *172 - Outras Contribuições Econômicas* | 1.399.987.160 | | **1.399.987.160** |
| *174 - Taxas e Multas pelo Exercício do Poder de Polícia e Multas Provenientes de* | 1.139.853.126 | | **1.139.853.126** |
| *176 - Outras Contribuições Sociais* | 128.433.539 | | **128.433.539** |
| *178 - Fundo de Fiscalização das Telecomunicações* | 5.014.730.801 | | **5.014.730.801** |
| *180 - Recursos Próprios Financeiros* | 2.389.582.218 | | **2.389.582.218** |
| *186 - Outras Receitas Vinculadas* | 1.009.267.192 | | **1.009.267.192** |
| *250 - Recursos Próprios Não-Financeiros* | 103.869.116 | | **103.869.116** |
| *280 - Recursos Próprios Financeiros* | 378.140.985 | | **378.140.985** |
| *286 - Outras Receitas Originárias* | 4.540.723 | | **4.540.723** |
| **20000 - Presidência da República** | **2.091.357.806** | **295.156.176** | **2.386.513.982** |
| **1 - Pessoal e Encargos Sociais** | 819.909.135 | 277.552.600 | 1.097.461.735 |
| *100 - Recursos Ordinários* | 745.416.720 | 183.633.789 | **929.050.509** |
| *150 - Recursos Próprios Não-Financeiros* | 26.514.000 | | **26.514.000** |
| *156 - Contribuição do Servidor para o Plano de Seguridade Social do Servidor Público* | | 39.457.911 | **39.457.911** |
| *169 - Contribuição Patronal para o Plano de Seguridade Social do Servidor Público* | | 54.460.900 | **54.460.900** |
| *250 - Recursos Próprios Não-Financeiros* | 17.967.016 | | **17.967.016** |
| *280 - Recursos Próprios Financeiros* | 30.011.399 | | **30.011.399** |
| **3 - Outras Despesas Correntes** | 880.475.523 | 17.603.576 | 898.079.099 |
| *100 - Recursos Ordinários* | 692.503.725 | 17.603.576 | **710.107.301** |
| *150 - Recursos Próprios Não-Financeiros* | 37.500.000 | | **37.500.000** |
| *172 - Outras Contribuições Econômicas* | 73.022.520 | | **73.022.520** |
| *250 - Recursos Próprios Não-Financeiros* | 57.449.279 | | **57.449.279** |
| *280 - Recursos Próprios Financeiros* | 19.999.999 | | **19.999.999** |
| **4 - Investimentos** | 70.027.350 | | 70.027.350 |
| *100 - Recursos Ordinários* | 51.527.350 | | **51.527.350** |
| *150 - Recursos Próprios Não-Financeiros* | 500.000 | | **500.000** |
| *172 - Outras Contribuições Econômicas* | 12.000.000 | | **12.000.000** |
| *250 - Recursos Próprios Não-Financeiros* | 6.000.000 | | **6.000.000** |
| **9 - Reserva de Contingência** | 320.945.798 | | 320.945.798 |
| *150 - Recursos Próprios Não-Financeiros* | 228.006.039 | | **228.006.039** |
| *172 - Outras Contribuições Econômicas* | 92.939.759 | | **92.939.759** |
| **20101 - Presidência da República** | **785.623.007** | **1.292.708** | **786.915.715** |
| **1 - Pessoal e Encargos Sociais** | 200.789.802 | | 200.789.802 |
| *100 - Recursos Ordinários* | 200.789.802 | | **200.789.802** |
| **3 - Outras Despesas Correntes** | 556.855.855 | 1.292.708 | 558.148.563 |
| *100 - Recursos Ordinários* | 556.855.855 | 1.292.708 | **558.148.563** |
| **4 - Investimentos** | 27.977.350 | | 27.977.350 |
| *100 - Recursos Ordinários* | 27.977.350 | | **27.977.350** |
| **20118 - Agência Brasileira de Inteligência - ABIN** | **371.128.558** | **169.698.068** | **540.826.626** |
| **1 - Pessoal e Encargos Sociais** | 300.736.558 | 165.128.600 | 465.865.158 |
| *100 - Recursos Ordinários* | 300.736.558 | 81.924.321 | **382.660.879** |
| *156 - Contribuição do Servidor para o Plano de Seguridade Social do Servidor Público* | | 33.657.379 | **33.657.379** |
| *169 - Contribuição Patronal para o Plano de Seguridade Social do Servidor Público* | | 49.546.900 | **49.546.900** |
| **3 - Outras Despesas Correntes** | 56.242.000 | 4.569.468 | 60.811.468 |
| *100 - Recursos Ordinários* | 56.242.000 | 4.569.468 | **60.811.468** |
| **4 - Investimentos** | 14.150.000 | | 14.150.000 |
| *100 - Recursos Ordinários* | 14.150.000 | | **14.150.000** |
| **20204 - Instituto Nacional de Tecnologia da Informação - ITI** | **19.863.457** | **16.740** | **19.880.197** |
| **1 - Pessoal e Encargos Sociais** | 5.268.465 | | 5.268.465 |
| *100 - Recursos Ordinários* | 5.268.465 | | **5.268.465** |
| **3 - Outras Despesas Correntes** | 13.194.992 | 16.740 | 13.211.732 |
| *100 - Recursos Ordinários* | 12.094.532 | 16.740 | **12.111.272** |
| *250 - Recursos Próprios Não-Financeiros* | 1.100.460 | | **1.100.460** |

Quadro 5 - Despesas dos Orçamentos Fiscal e da Seguridade Social por Poder, Órgão, Unidade Orçamentária, Fontes de Recursos e Grupos de Natureza de Despesa

R$ 1,00

*PLDO - 2015, Anexo I, inciso V* — *Recursos de Todas as Fontes*

| Poder/Órgão/UO<br>GND/Fonte | Fiscal | Seguridade Social | Total |
|---|---|---|---|
| **4 - Investimentos** | 1.400.000 | | 1.400.000 |
| *100 - Recursos Ordinários* | 1.400.000 | | **1.400.000** |
| **20415 - Empresa Brasil de Comunicação S.A. - EBC** | **617.644.924** | **9.681.156** | **627.326.080** |
| **1 - Pessoal e Encargos Sociais** | 283.669.165 | | 283.669.165 |
| *100 - Recursos Ordinários* | 235.690.750 | | **235.690.750** |
| *250 - Recursos Próprios Não-Financeiros* | 17.967.016 | | **17.967.016** |
| *280 - Recursos Próprios Financeiros* | 30.011.399 | | **30.011.399** |
| **3 - Outras Despesas Correntes** | 215.036.000 | 9.681.156 | 224.717.156 |
| *100 - Recursos Ordinários* | 65.664.662 | 9.681.156 | **75.345.818** |
| *172 - Outras Contribuições Econômicas* | 73.022.520 | | **73.022.520** |
| *250 - Recursos Próprios Não-Financeiros* | 56.348.819 | | **56.348.819** |
| *280 - Recursos Próprios Financeiros* | 19.999.999 | | **19.999.999** |
| **4 - Investimentos** | 26.000.000 | | 26.000.000 |
| *100 - Recursos Ordinários* | 8.000.000 | | **8.000.000** |
| *172 - Outras Contribuições Econômicas* | 12.000.000 | | **12.000.000** |
| *250 - Recursos Próprios Não-Financeiros* | 6.000.000 | | **6.000.000** |
| **9 - Reserva de Contingência** | 92.939.759 | | 92.939.759 |
| *172 - Outras Contribuições Econômicas* | 92.939.759 | | **92.939.759** |
| **20927 - Fundo de Imprensa Nacional** | **297.097.860** | **114.467.504** | **411.565.364** |
| **1 - Pessoal e Encargos Sociais** | 29.445.145 | 112.424.000 | 141.869.145 |
| *100 - Recursos Ordinários* | 2.931.145 | 101.709.468 | **104.640.613** |
| *150 - Recursos Próprios Não-Financeiros* | 26.514.000 | | **26.514.000** |
| *156 - Contribuição do Servidor para o Plano de Seguridade Social do Servidor Público* | | 5.800.532 | **5.800.532** |
| *169 - Contribuição Patronal para o Plano de Seguridade Social do Servidor Público* | | 4.914.000 | **4.914.000** |
| **3 - Outras Despesas Correntes** | 39.146.676 | 2.043.504 | 41.190.180 |
| *100 - Recursos Ordinários* | 1.646.676 | 2.043.504 | **3.690.180** |
| *150 - Recursos Próprios Não-Financeiros* | 37.500.000 | | **37.500.000** |
| **4 - Investimentos** | 500.000 | | 500.000 |
| *150 - Recursos Próprios Não-Financeiros* | 500.000 | | **500.000** |
| **9 - Reserva de Contingência** | 228.006.039 | | 228.006.039 |
| *150 - Recursos Próprios Não-Financeiros* | 228.006.039 | | **228.006.039** |
| **22000 - Ministério da Agricultura, Pecuária e Abastecimento** | **8.818.421.928** | **1.652.160.952** | **10.470.582.880** |
| **1 - Pessoal e Encargos Sociais** | 4.474.086.896 | 1.561.170.000 | 6.035.256.896 |
| *100 - Recursos Ordinários* | 4.474.086.896 | | **4.474.086.896** |
| *153 - Contribuição para Financiamento da Seguridade Social - COFINS* | | 1.135.169.114 | **1.135.169.114** |
| *156 - Contribuição do Servidor para o Plano de Seguridade Social do Servidor Público* | | 179.000.886 | **179.000.886** |
| *169 - Contribuição Patronal para o Plano de Seguridade Social do Servidor Público* | | 247.000.000 | **247.000.000** |
| **3 - Outras Despesas Correntes** | 1.932.920.483 | 90.990.952 | 2.023.911.435 |
| *100 - Recursos Ordinários* | 1.718.989.875 | 90.990.952 | **1.809.980.827** |
| *150 - Recursos Próprios Não-Financeiros* | 41.184.284 | | **41.184.284** |
| *172 - Outras Contribuições Econômicas* | 642.458 | | **642.458** |
| *174 - Taxas e Multas pelo Exercício do Poder de Polícia e Multas Provenientes de* | 10.000 | | **10.000** |
| *175 - Taxas por Serviços Públicos* | 9.330.088 | | **9.330.088** |
| *176 - Outras Contribuições Sociais* | 15.808.434 | | **15.808.434** |
| *180 - Recursos Próprios Financeiros* | 11.736.690 | | **11.736.690** |
| *181 - Recursos de Convênios* | 1.235.958 | | **1.235.958** |
| *250 - Recursos Próprios Não-Financeiros* | 128.642.735 | | **128.642.735** |
| *280 - Recursos Próprios Financeiros* | 1.494.220 | | **1.494.220** |
| *281 - Recursos de Convênios* | 3.845.741 | | **3.845.741** |
| **4 - Investimentos** | 430.093.848 | | 430.093.848 |
| *100 - Recursos Ordinários* | 398.779.933 | | **398.779.933** |
| *150 - Recursos Próprios Não-Financeiros* | 9.600.184 | | **9.600.184** |
| *176 - Outras Contribuições Sociais* | 4.771.536 | | **4.771.536** |
| *180 - Recursos Próprios Financeiros* | 580.000 | | **580.000** |
| *181 - Recursos de Convênios* | 1.185.117 | | **1.185.117** |
| *250 - Recursos Próprios Não-Financeiros* | 14.277.077 | | **14.277.077** |
| *281 - Recursos de Convênios* | 900.001 | | **900.001** |
| **5 - Inversões Financeiras** | 1.902.000.000 | | 1.902.000.000 |
| *100 - Recursos Ordinários* | 2.000.000 | | **2.000.000** |
| *160 - Recursos das Operações Oficiais de Crédito* | 1.900.000.000 | | **1.900.000.000** |
| **9 - Reserva de Contingência** | 79.320.701 | | 79.320.701 |
| *172 - Outras Contribuições Econômicas* | 7.507.116 | | **7.507.116** |
| *180 - Recursos Próprios Financeiros* | 31.829.581 | | **31.829.581** |
| *250 - Recursos Próprios Não-Financeiros* | 39.984.004 | | **39.984.004** |
| **22101 - Ministério da Agricultura, Pecuária e Abastecimento** | **2.973.754.604** | **1.587.824.704** | **4.561.579.308** |
| **1 - Pessoal e Encargos Sociais** | 1.606.908.464 | 1.561.170.000 | 3.168.078.464 |
| *100 - Recursos Ordinários* | 1.606.908.464 | | **1.606.908.464** |
| *153 - Contribuição para Financiamento da Seguridade Social - COFINS* | | 1.135.169.114 | **1.135.169.114** |
| *156 - Contribuição do Servidor para o Plano de Seguridade Social do Servidor Público* | | 179.000.886 | **179.000.886** |
| *169 - Contribuição Patronal para o Plano de Seguridade Social do Servidor Público* | | 247.000.000 | **247.000.000** |
| **3 - Outras Despesas Correntes** | 1.283.872.367 | 26.654.704 | 1.310.527.071 |
| *100 - Recursos Ordinários* | 1.216.396.455 | 26.654.704 | **1.243.051.159** |
| *150 - Recursos Próprios Não-Financeiros* | 40.448.974 | | **40.448.974** |
| *172 - Outras Contribuições Econômicas* | 642.458 | | **642.458** |
| *174 - Taxas e Multas pelo Exercício do Poder de Polícia e Multas Provenientes de* | 10.000 | | **10.000** |
| *175 - Taxas por Serviços Públicos* | 9.330.088 | | **9.330.088** |
| *176 - Outras Contribuições Sociais* | 15.808.434 | | **15.808.434** |

Quadro 5 - Despesas dos Orçamentos Fiscal e da Seguridade Social por Poder, Órgão, Unidade Orçamentária, Fontes de Recursos e Grupos de Natureza de Despesa

R$ 1,00

*PLDO - 2015, Anexo I, inciso V* — *Recursos de Todas as Fontes*

| Poder/Órgão/UO<br>GND/Fonte | Fiscal | Seguridade Social | Total |
|---|---|---|---|
| *181 - Recursos de Convênios* | 1.235.958 | | **1.235.958** |
| **4 - Investimentos** | 75.466.657 | | 75.466.657 |
| *100 - Recursos Ordinários* | 59.909.820 | | **59.909.820** |
| *150 - Recursos Próprios Não-Financeiros* | 9.600.184 | | **9.600.184** |
| *176 - Outras Contribuições Sociais* | 4.771.536 | | **4.771.536** |
| *181 - Recursos de Convênios* | 1.185.117 | | **1.185.117** |
| **9 - Reserva de Contingência** | 7.507.116 | | 7.507.116 |
| *172 - Outras Contribuições Econômicas* | 7.507.116 | | **7.507.116** |
| **22202 - Empresa Brasileira de Pesquisa Agropecuária - EMBRAPA** | **2.806.273.799** | **35.090.932** | **2.841.364.731** |
| **1 - Pessoal e Encargos Sociais** | 2.186.558.991 | | 2.186.558.991 |
| *100 - Recursos Ordinários* | 2.186.558.991 | | **2.186.558.991** |
| **3 - Outras Despesas Correntes** | 459.697.885 | 35.090.932 | 494.788.817 |
| *100 - Recursos Ordinários* | 415.604.556 | 35.090.932 | **450.695.488** |
| *250 - Recursos Próprios Não-Financeiros* | 38.862.981 | | **38.862.981** |
| *280 - Recursos Próprios Financeiros* | 1.384.607 | | **1.384.607** |
| *281 - Recursos de Convênios* | 3.845.741 | | **3.845.741** |
| **4 - Investimentos** | 160.016.923 | | 160.016.923 |
| *100 - Recursos Ordinários* | 154.298.611 | | **154.298.611** |
| *250 - Recursos Próprios Não-Financeiros* | 4.818.311 | | **4.818.311** |
| *281 - Recursos de Convênios* | 900.001 | | **900.001** |
| **22211 - Companhia Nacional de Abastecimento - CONAB** | **2.993.511.944** | **29.245.316** | **3.022.757.260** |
| **1 - Pessoal e Encargos Sociais** | 680.619.441 | | 680.619.441 |
| *100 - Recursos Ordinários* | 680.619.441 | | **680.619.441** |
| **3 - Outras Despesas Correntes** | 176.878.231 | 29.245.316 | 206.123.547 |
| *100 - Recursos Ordinários* | 86.988.864 | 29.245.316 | **116.234.180** |
| *250 - Recursos Próprios Não-Financeiros* | 89.779.754 | | **89.779.754** |
| *280 - Recursos Próprios Financeiros* | 109.613 | | **109.613** |
| **4 - Investimentos** | 194.030.268 | | 194.030.268 |
| *100 - Recursos Ordinários* | 184.571.502 | | **184.571.502** |
| *250 - Recursos Próprios Não-Financeiros* | 9.458.766 | | **9.458.766** |
| **5 - Inversões Financeiras** | 1.902.000.000 | | 1.902.000.000 |
| *100 - Recursos Ordinários* | 2.000.000 | | **2.000.000** |
| *160 - Recursos das Operações Oficiais de Crédito* | 1.900.000.000 | | **1.900.000.000** |
| **9 - Reserva de Contingência** | 39.984.004 | | 39.984.004 |
| *250 - Recursos Próprios Não-Financeiros* | 39.984.004 | | **39.984.004** |
| **22906 - Fundo de Defesa da Economia Cafeeira** | **44.881.581** | | **44.881.581** |
| **3 - Outras Despesas Correntes** | 12.472.000 | | 12.472.000 |
| *150 - Recursos Próprios Não-Financeiros* | 735.310 | | **735.310** |
| *180 - Recursos Próprios Financeiros* | 11.736.690 | | **11.736.690** |
| **4 - Investimentos** | 580.000 | | 580.000 |
| *180 - Recursos Próprios Financeiros* | 580.000 | | **580.000** |
| **9 - Reserva de Contingência** | 31.829.581 | | 31.829.581 |
| *180 - Recursos Próprios Financeiros* | 31.829.581 | | **31.829.581** |
| **24000 - Ministério da Ciência, Tecnologia e Inovação** | **9.124.650.640** | **608.626.302** | **9.733.276.942** |
| **1 - Pessoal e Encargos Sociais** | 1.739.643.521 | 572.058.500 | 2.311.702.021 |
| *100 - Recursos Ordinários* | 1.739.643.521 | 232.237.714 | **1.971.881.235** |
| *156 - Contribuição do Servidor para o Plano de Seguridade Social do Servidor Público* | | 133.605.447 | **133.605.447** |
| *169 - Contribuição Patronal para o Plano de Seguridade Social do Servidor Público* | | 206.215.339 | **206.215.339** |
| **3 - Outras Despesas Correntes** | 6.438.211.559 | 36.567.802 | 6.474.779.361 |
| *100 - Recursos Ordinários* | 3.386.247.768 | 29.507.878 | **3.415.755.646** |
| *134 - Compensações Financeiras pela Utilização de Recursos Hídricos* | 29.350.349 | | **29.350.349** |
| *135 - Cota-Parte do Adicional ao Frete para Renovação da Marinha Mercante* | 87.495.301 | | **87.495.301** |
| *141 - Compensações Financeiras pela Exploração de Recursos Minerais* | 225.852 | | **225.852** |
| *150 - Recursos Próprios Não-Financeiros* | 3.604.670 | | **3.604.670** |
| *172 - Outras Contribuições Econômicas* | 1.935.243.454 | | **1.935.243.454** |
| *174 - Taxas e Multas pelo Exercício do Poder de Polícia e Multas Provenientes de* | 7.050.103 | | **7.050.103** |
| *178 - Fundo de Fiscalização das Telecomunicações* | 779.456 | | **779.456** |
| *180 - Recursos Próprios Financeiros* | 161.666.059 | | **161.666.059** |
| *186 - Outras Receitas Vinculadas* | 3.864.202 | | **3.864.202** |
| *250 - Recursos Próprios Não-Financeiros* | 613.955.949 | 7.059.924 | **621.015.873** |
| *280 - Recursos Próprios Financeiros* | 23.136.276 | | **23.136.276** |
| *281 - Recursos de Convênios* | 112.591.129 | | **112.591.129** |
| *296 - Doações de Pessoas Físicas e Instituições Públicas e Privadas Nacionais* | 73.000.991 | | **73.000.991** |
| **4 - Investimentos** | 868.367.635 | | 868.367.635 |
| *100 - Recursos Ordinários* | 541.544.417 | | **541.544.417** |
| *134 - Compensações Financeiras pela Utilização de Recursos Hídricos* | 7.349.651 | | **7.349.651** |
| *135 - Cota-Parte do Adicional ao Frete para Renovação da Marinha Mercante* | 7.987.308 | | **7.987.308** |
| *141 - Compensações Financeiras pela Exploração de Recursos Minerais* | 74.148 | | **74.148** |
| *150 - Recursos Próprios Não-Financeiros* | 395.607 | | **395.607** |
| *172 - Outras Contribuições Econômicas* | 232.241.730 | | **232.241.730** |
| *174 - Taxas e Multas pelo Exercício do Poder de Polícia e Multas Provenientes de* | 1.000.000 | | **1.000.000** |
| *178 - Fundo de Fiscalização das Telecomunicações* | 220.544 | | **220.544** |
| *180 - Recursos Próprios Financeiros* | 3.257.042 | | **3.257.042** |
| *186 - Outras Receitas Vinculadas* | 1.235.798 | | **1.235.798** |
| *250 - Recursos Próprios Não-Financeiros* | 66.291.740 | | **66.291.740** |
| *280 - Recursos Próprios Financeiros* | 6.769.650 | | **6.769.650** |
| **5 - Inversões Financeiras** | 78.427.925 | | 78.427.925 |

Quadro 5 - Despesas dos Orçamentos Fiscal e da Seguridade Social por Poder, Órgão, Unidade Orçamentária, Fontes de Recursos e Grupos de Natureza de Despesa

R$ 1,00

*PLDO - 2015, Anexo I, inciso V* — *Recursos de Todas as Fontes*

| Poder/Órgão/UO<br>GND/Fonte | Fiscal | Seguridade Social | Total |
|---|---|---|---|
| *100 - Recursos Ordinários* | 29.977.925 | | **29.977.925** |
| *172 - Outras Contribuições Econômicas* | 48.450.000 | | **48.450.000** |
| **24101 - Ministério da Ciência, Tecnologia e Inovação** | **1.273.885.487** | **296.703.208** | **1.570.588.695** |
| **1 - Pessoal e Encargos Sociais** | 683.018.270 | 284.869.000 | 967.887.270 |
| *100 - Recursos Ordinários* | 683.018.270 | 105.998.297 | **789.016.567** |
| *156 - Contribuição do Servidor para o Plano de Seguridade Social do Servidor Público* | | 69.605.703 | **69.605.703** |
| *169 - Contribuição Patronal para o Plano de Seguridade Social do Servidor Público* | | 109.265.000 | **109.265.000** |
| **3 - Outras Despesas Correntes** | 401.578.402 | 11.834.208 | 413.412.610 |
| *100 - Recursos Ordinários* | 398.278.179 | 11.834.208 | **410.112.387** |
| *150 - Recursos Próprios Não-Financeiros* | 3.300.223 | | **3.300.223** |
| **4 - Investimentos** | 159.310.890 | | 159.310.890 |
| *100 - Recursos Ordinários* | 158.991.395 | | **158.991.395** |
| *150 - Recursos Próprios Não-Financeiros* | 319.495 | | **319.495** |
| **5 - Inversões Financeiras** | 29.977.925 | | 29.977.925 |
| *100 - Recursos Ordinários* | 29.977.925 | | **29.977.925** |
| **24201 - Conselho Nacional de Desenvolvimento Científico e Tecnológico** | **1.947.840.241** | **85.225.456** | **2.033.065.697** |
| **1 - Pessoal e Encargos Sociais** | 108.458.613 | 83.278.000 | 191.736.613 |
| *100 - Recursos Ordinários* | 108.458.613 | 50.990.429 | **159.449.042** |
| *156 - Contribuição do Servidor para o Plano de Seguridade Social do Servidor Público* | | 13.799.948 | **13.799.948** |
| *169 - Contribuição Patronal para o Plano de Seguridade Social do Servidor Público* | | 18.487.623 | **18.487.623** |
| **3 - Outras Despesas Correntes** | 1.794.151.797 | 1.947.456 | 1.796.099.253 |
| *100 - Recursos Ordinários* | 1.587.542.595 | 1.947.456 | **1.589.490.051** |
| *250 - Recursos Próprios Não-Financeiros* | 471.156 | | **471.156** |
| *280 - Recursos Próprios Financeiros* | 20.545.926 | | **20.545.926** |
| *281 - Recursos de Convênios* | 112.591.129 | | **112.591.129** |
| *296 - Doações de Pessoas Físicas e Instituições Públicas e Privadas Nacionais* | 73.000.991 | | **73.000.991** |
| **4 - Investimentos** | 45.229.831 | | 45.229.831 |
| *100 - Recursos Ordinários* | 45.229.831 | | **45.229.831** |
| **24204 - Comissão Nacional de Energia Nuclear** | **643.639.377** | **212.083.313** | **855.722.690** |
| **1 - Pessoal e Encargos Sociais** | 479.731.199 | 203.723.000 | 683.454.199 |
| *100 - Recursos Ordinários* | 479.731.199 | 75.060.488 | **554.791.687** |
| *156 - Contribuição do Servidor para o Plano de Seguridade Social do Servidor Público* | | 50.199.796 | **50.199.796** |
| *169 - Contribuição Patronal para o Plano de Seguridade Social do Servidor Público* | | 78.462.716 | **78.462.716** |
| **3 - Outras Despesas Correntes** | 158.288.858 | 8.360.313 | 166.649.171 |
| *100 - Recursos Ordinários* | 47.380.313 | 8.360.313 | **55.740.626** |
| *174 - Taxas e Multas pelo Exercício do Poder de Polícia e Multas Provenientes de* | 7.050.103 | | **7.050.103** |
| *250 - Recursos Próprios Não-Financeiros* | 101.698.442 | | **101.698.442** |
| *280 - Recursos Próprios Financeiros* | 2.160.000 | | **2.160.000** |
| **4 - Investimentos** | 5.619.320 | | 5.619.320 |
| *100 - Recursos Ordinários* | 919.320 | | **919.320** |
| *174 - Taxas e Multas pelo Exercício do Poder de Polícia e Multas Provenientes de* | 1.000.000 | | **1.000.000** |
| *250 - Recursos Próprios Não-Financeiros* | 3.700.000 | | **3.700.000** |
| **24205 - Agência Espacial Brasileira** | **298.813.502** | **311.020** | **299.124.522** |
| **1 - Pessoal e Encargos Sociais** | 4.294.647 | 188.500 | 4.483.147 |
| *100 - Recursos Ordinários* | 4.294.647 | 188.500 | **4.483.147** |
| **3 - Outras Despesas Correntes** | 109.373.291 | 122.520 | 109.495.811 |
| *100 - Recursos Ordinários* | 109.340.779 | 122.520 | **109.463.299** |
| *250 - Recursos Próprios Não-Financeiros* | 32.512 | | **32.512** |
| **4 - Investimentos** | 185.145.564 | | 185.145.564 |
| *100 - Recursos Ordinários* | 185.145.564 | | **185.145.564** |
| **24206 - Indústrias Nucleares do Brasil S.A. - INB** | **803.367.894** | **7.162.141** | **810.530.035** |
| **1 - Pessoal e Encargos Sociais** | 220.802.796 | | 220.802.796 |
| *100 - Recursos Ordinários* | 220.802.796 | | **220.802.796** |
| **3 - Outras Despesas Correntes** | 462.959.699 | 7.162.141 | 470.121.840 |
| *100 - Recursos Ordinários* | 600.000 | 102.217 | **702.217** |
| *250 - Recursos Próprios Não-Financeiros* | 461.929.349 | 7.059.924 | **468.989.273** |
| *280 - Recursos Próprios Financeiros* | 430.350 | | **430.350** |
| **4 - Investimentos** | 119.605.399 | | 119.605.399 |
| *100 - Recursos Ordinários* | 50.244.009 | | **50.244.009** |
| *250 - Recursos Próprios Não-Financeiros* | 62.591.740 | | **62.591.740** |
| *280 - Recursos Próprios Financeiros* | 6.769.650 | | **6.769.650** |
| **24207 - Nuclebrás Equipamentos Pesados S.A. - NUCLEP** | **304.323.117** | **5.916.372** | **310.239.489** |
| **1 - Pessoal e Encargos Sociais** | 206.775.510 | | 206.775.510 |
| *100 - Recursos Ordinários* | 206.775.510 | | **206.775.510** |
| **3 - Outras Despesas Correntes** | 89.224.407 | 5.916.372 | 95.140.779 |
| *100 - Recursos Ordinários* | 41.469.316 | 5.916.372 | **47.385.688** |
| *250 - Recursos Próprios Não-Financeiros* | 47.755.091 | | **47.755.091** |
| **4 - Investimentos** | 8.323.200 | | 8.323.200 |
| *100 - Recursos Ordinários* | 8.323.200 | | **8.323.200** |
| **24209 - Centro Nacional de Tecnologia Eletrônica Avançada - S.A. - CEITEC** | **116.160.921** | **1.224.792** | **117.385.713** |
| **1 - Pessoal e Encargos Sociais** | 36.562.486 | | 36.562.486 |
| *100 - Recursos Ordinários* | 36.562.486 | | **36.562.486** |
| **3 - Outras Despesas Correntes** | 63.675.944 | 1.224.792 | 64.900.736 |
| *100 - Recursos Ordinários* | 61.606.545 | 1.224.792 | **62.831.337** |
| *250 - Recursos Próprios Não-Financeiros* | 2.069.399 | | **2.069.399** |
| **4 - Investimentos** | 15.922.491 | | 15.922.491 |

Quadro 5 - Despesas dos Orçamentos Fiscal e da Seguridade Social por Poder, Órgão, Unidade Orçamentária, Fontes de Recursos e Grupos de Natureza de Despesa

**R$ 1,00**

*PLDO - 2015, Anexo I, inciso V* — *Recursos de Todas as Fontes*

| Poder/Órgão/UO<br>GND/Fonte | Fiscal | Seguridade Social | Total |
|---|---|---|---|
| *100 - Recursos Ordinários* | 15.922.491 | | **15.922.491** |
| **24901 - Fundo Nacional de Desenvolvimento Científico e Tecnológico** | **3.736.620.101** | | **3.736.620.101** |
| **3 - Outras Despesas Correntes** | 3.358.959.161 | | 3.358.959.161 |
| *100 - Recursos Ordinários* | 1.140.030.041 | | **1.140.030.041** |
| *134 - Compensações Financeiras pela Utilização de Recursos Hídricos* | 29.350.349 | | **29.350.349** |
| *135 - Cota-Parte do Adicional ao Frete para Renovação da Marinha Mercante* | 87.495.301 | | **87.495.301** |
| *141 - Compensações Financeiras pela Exploração de Recursos Minerais* | 225.852 | | **225.852** |
| *150 - Recursos Próprios Não-Financeiros* | 304.447 | | **304.447** |
| *172 - Outras Contribuições Econômicas* | 1.935.243.454 | | **1.935.243.454** |
| *178 - Fundo de Fiscalização das Telecomunicações* | 779.456 | | **779.456** |
| *180 - Recursos Próprios Financeiros* | 161.666.059 | | **161.666.059** |
| *186 - Outras Receitas Vinculadas* | 3.864.202 | | **3.864.202** |
| **4 - Investimentos** | 329.210.940 | | 329.210.940 |
| *100 - Recursos Ordinários* | 76.768.607 | | **76.768.607** |
| *134 - Compensações Financeiras pela Utilização de Recursos Hídricos* | 7.349.651 | | **7.349.651** |
| *135 - Cota-Parte do Adicional ao Frete para Renovação da Marinha Mercante* | 7.987.308 | | **7.987.308** |
| *141 - Compensações Financeiras pela Exploração de Recursos Minerais* | 74.148 | | **74.148** |
| *150 - Recursos Próprios Não-Financeiros* | 76.112 | | **76.112** |
| *172 - Outras Contribuições Econômicas* | 232.241.730 | | **232.241.730** |
| *178 - Fundo de Fiscalização das Telecomunicações* | 220.544 | | **220.544** |
| *180 - Recursos Próprios Financeiros* | 3.257.042 | | **3.257.042** |
| *186 - Outras Receitas Vinculadas* | 1.235.798 | | **1.235.798** |
| **5 - Inversões Financeiras** | 48.450.000 | | 48.450.000 |
| *172 - Outras Contribuições Econômicas* | 48.450.000 | | **48.450.000** |
| **25000 - Ministério da Fazenda** | **23.223.433.033** | **8.821.333.338** | **32.044.766.371** |
| **1 - Pessoal e Encargos Sociais** | 8.839.707.070 | 8.589.541.886 | 17.429.248.956 |
| *100 - Recursos Ordinários* | 2.064.219.923 | 3.565.162 | **2.067.785.085** |
| *131 - Selos de Controle e Lojas Francas* | 411.045.283 | | **411.045.283** |
| *132 - Juros de Mora da Receita de Impostos e Contribuições Administrados pela RFB/MF* | 2.969.323.814 | | **2.969.323.814** |
| *139 - Alienação de Bens Apreendidos* | 416.834 | | **416.834** |
| *150 - Recursos Próprios Não-Financeiros* | 214.768.020 | | **214.768.020** |
| *153 - Contribuição para Financiamento da Seguridade Social - COFINS* | | 2.964.188.790 | **2.964.188.790** |
| *156 - Contribuição do Servidor para o Plano de Seguridade Social do Servidor Público* | | 2.642.933.855 | **2.642.933.855** |
| *157 - Receitas de Honorários de Advogados* | 631.150.000 | | **631.150.000** |
| *158 - Multas Incidentes sobre a Receita de Impostos e Contribuições Administrados pela* | 2.128.469.465 | | **2.128.469.465** |
| *169 - Contribuição Patronal para o Plano de Seguridade Social do Servidor Público* | | 2.879.389.691 | **2.879.389.691** |
| *174 - Taxas e Multas pelo Exercício do Poder de Polícia e Multas Provenientes de* | 241.898.659 | 94.486.688 | **336.385.347** |
| *250 - Recursos Próprios Não-Financeiros* | 175.520.693 | | **175.520.693** |
| *280 - Recursos Próprios Financeiros* | 2.894.379 | 4.977.700 | **7.872.079** |
| **2 - Juros e Encargos da Dívida** | 13.073.420 | | 13.073.420 |
| *144 - Títulos de Responsabilidade do Tesouro Nacional - Outras Aplicações* | 13.073.420 | | **13.073.420** |
| **3 - Outras Despesas Correntes** | 5.232.767.663 | 231.791.452 | 5.464.559.115 |
| *100 - Recursos Ordinários* | 1.571.750.866 | 97.282.763 | **1.669.033.629** |
| *132 - Juros de Mora da Receita de Impostos e Contribuições Administrados pela RFB/MF* | 794.907.808 | 47.308.308 | **842.216.116** |
| *133 - Recursos do Programa de Administração Patrimonial Imobiliário* | 48.079 | | **48.079** |
| *148 - Operações de Crédito Externas - em Moeda* | 9.118.100 | | **9.118.100** |
| *150 - Recursos Próprios Não-Financeiros* | 704.361.612 | | **704.361.612** |
| *157 - Receitas de Honorários de Advogados* | 436.800.000 | | **436.800.000** |
| *174 - Taxas e Multas pelo Exercício do Poder de Polícia e Multas Provenientes de* | 57.142.316 | 1.344.027 | **58.486.343** |
| *175 - Taxas por Serviços Públicos* | 662.680.964 | | **662.680.964** |
| *180 - Recursos Próprios Financeiros* | 754.958.796 | | **754.958.796** |
| *181 - Recursos de Convênios* | 7.474.520 | | **7.474.520** |
| *250 - Recursos Próprios Não-Financeiros* | 200.816.456 | 85.856.354 | **286.672.810** |
| *280 - Recursos Próprios Financeiros* | 21.032.330 | | **21.032.330** |
| *296 - Doações de Pessoas Físicas e Instituições Públicas e Privadas Nacionais* | 11.675.816 | | **11.675.816** |
| **4 - Investimentos** | 811.792.370 | | 811.792.370 |
| *100 - Recursos Ordinários* | 75.914.522 | | **75.914.522** |
| *132 - Juros de Mora da Receita de Impostos e Contribuições Administrados pela RFB/MF* | 336.383.206 | | **336.383.206** |
| *139 - Alienação de Bens Apreendidos* | 44.116.793 | | **44.116.793** |
| *148 - Operações de Crédito Externas - em Moeda* | 14.431.900 | | **14.431.900** |
| *157 - Receitas de Honorários de Advogados* | 13.200.000 | | **13.200.000** |
| *174 - Taxas e Multas pelo Exercício do Poder de Polícia e Multas Provenientes de* | 1.865.000 | | **1.865.000** |
| *175 - Taxas por Serviços Públicos* | 143.800.000 | | **143.800.000** |
| *181 - Recursos de Convênios* | 409.360 | | **409.360** |
| *250 - Recursos Próprios Não-Financeiros* | 73.675.495 | | **73.675.495** |
| *280 - Recursos Próprios Financeiros* | 2.789.270 | | **2.789.270** |
| *296 - Doações de Pessoas Físicas e Instituições Públicas e Privadas Nacionais* | 105.206.824 | | **105.206.824** |
| **5 - Inversões Financeiras** | 4.500.000 | | 4.500.000 |
| *100 - Recursos Ordinários* | 4.500.000 | | **4.500.000** |
| **9 - Reserva de Contingência** | 8.321.592.510 | | 8.321.592.510 |
| *118 - Contribuições sobre Concursos de Prognósticos* | 4.229.067 | | **4.229.067** |
| *127 - Custas Judiciais* | 1.929.603 | | **1.929.603** |
| *131 - Selos de Controle e Lojas Francas* | 9.793.381 | | **9.793.381** |
| *132 - Juros de Mora da Receita de Impostos e Contribuições Administrados pela RFB/MF* | 2.102.798.416 | | **2.102.798.416** |
| *150 - Recursos Próprios Não-Financeiros* | 486.400.019 | | **486.400.019** |
| *157 - Receitas de Honorários de Advogados* | 27.115.278 | | **27.115.278** |
| *158 - Multas Incidentes sobre a Receita de Impostos e Contribuições Administrados pela* | 3.325.481.765 | | **3.325.481.765** |

Quadro 5 - Despesas dos Orçamentos Fiscal e da Seguridade Social por Poder, Órgão, Unidade Orçamentária, Fontes de Recursos e Grupos de Natureza de Despesa

**R$ 1,00**

*PLDO - 2015, Anexo I, inciso V* — *Recursos de Todas as Fontes*

| Poder/Órgão/UO<br>GND/Fonte | Fiscal | Seguridade Social | Total |
|---|---|---|---|
| *172 - Outras Contribuições Econômicas* | 13.781.200 | | **13.781.200** |
| *174 - Taxas e Multas pelo Exercício do Poder de Polícia e Multas Provenientes de* | 96.334.464 | | **96.334.464** |
| *180 - Recursos Próprios Financeiros* | 2.253.729.317 | | **2.253.729.317** |
| **25101 - Ministério da Fazenda** | **1.562.342.271** | **7.380.865.263** | **8.943.207.534** |
| **1 - Pessoal e Encargos Sociais** | 764.846.299 | 7.285.213.000 | 8.050.059.299 |
| *100 - Recursos Ordinários* | 764.846.299 | | **764.846.299** |
| *153 - Contribuição para Financiamento da Seguridade Social - COFINS* | | 2.162.984.454 | **2.162.984.454** |
| *156 - Contribuição do Servidor para o Plano de Seguridade Social do Servidor Público* | | 2.445.904.855 | **2.445.904.855** |
| *169 - Contribuição Patronal para o Plano de Seguridade Social do Servidor Público* | | 2.676.323.691 | **2.676.323.691** |
| **2 - Juros e Encargos da Dívida** | 13.073.420 | | 13.073.420 |
| *144 - Títulos de Responsabilidade do Tesouro Nacional - Outras Aplicações* | 13.073.420 | | **13.073.420** |
| **3 - Outras Despesas Correntes** | 693.271.130 | 95.652.263 | 788.923.393 |
| *100 - Recursos Ordinários* | 671.087.480 | 95.652.263 | **766.739.743** |
| *148 - Operações de Crédito Externas - em Moeda* | 9.118.100 | | **9.118.100** |
| *150 - Recursos Próprios Não-Financeiros* | 3.416.862 | | **3.416.862** |
| *174 - Taxas e Multas pelo Exercício do Poder de Polícia e Multas Provenientes de* | 9.648.688 | | **9.648.688** |
| **4 - Investimentos** | 86.651.422 | | 86.651.422 |
| *100 - Recursos Ordinários* | 72.214.522 | | **72.214.522** |
| *148 - Operações de Crédito Externas - em Moeda* | 14.431.900 | | **14.431.900** |
| *174 - Taxas e Multas pelo Exercício do Poder de Polícia e Multas Provenientes de* | 5.000 | | **5.000** |
| **5 - Inversões Financeiras** | 4.500.000 | | 4.500.000 |
| *100 - Recursos Ordinários* | 4.500.000 | | **4.500.000** |
| **25103 - Secretaria da Receita Federal do Brasil** | **13.716.493.235** | **47.308.308** | **13.763.801.543** |
| **1 - Pessoal e Encargos Sociais** | 5.949.023.416 | | 5.949.023.416 |
| *100 - Recursos Ordinários* | 225.000.000 | | **225.000.000** |
| *131 - Selos de Controle e Lojas Francas* | 411.045.283 | | **411.045.283** |
| *132 - Juros de Mora da Receita de Impostos e Contribuições Administrados pela RFB/MF* | 2.969.323.814 | | **2.969.323.814** |
| *139 - Alienação de Bens Apreendidos* | 416.834 | | **416.834** |
| *150 - Recursos Próprios Não-Financeiros* | 214.768.020 | | **214.768.020** |
| *158 - Multas Incidentes sobre a Receita de Impostos e Contribuições Administrados pela* | 2.128.469.465 | | **2.128.469.465** |
| **3 - Outras Despesas Correntes** | 2.155.820.321 | 47.308.308 | 2.203.128.629 |
| *100 - Recursos Ordinários* | 41.779.196 | | **41.779.196** |
| *132 - Juros de Mora da Receita de Impostos e Contribuições Administrados pela RFB/MF* | 794.907.808 | 47.308.308 | **842.216.116** |
| *133 - Recursos do Programa de Administração Patrimonial Imobiliário* | 48.079 | | **48.079** |
| *150 - Recursos Próprios Não-Financeiros* | 656.110.170 | | **656.110.170** |
| *175 - Taxas por Serviços Públicos* | 662.680.964 | | **662.680.964** |
| *280 - Recursos Próprios Financeiros* | 294.104 | | **294.104** |
| **4 - Investimentos** | 524.299.999 | | 524.299.999 |
| *132 - Juros de Mora da Receita de Impostos e Contribuições Administrados pela RFB/MF* | 336.383.206 | | **336.383.206** |
| *139 - Alienação de Bens Apreendidos* | 44.116.793 | | **44.116.793** |
| *175 - Taxas por Serviços Públicos* | 143.800.000 | | **143.800.000** |
| **9 - Reserva de Contingência** | 5.087.349.499 | | 5.087.349.499 |
| *118 - Contribuições sobre Concursos de Prognósticos* | 4.229.067 | | **4.229.067** |
| *131 - Selos de Controle e Lojas Francas* | 9.793.381 | | **9.793.381** |
| *132 - Juros de Mora da Receita de Impostos e Contribuições Administrados pela RFB/MF* | 1.734.064.086 | | **1.734.064.086** |
| *158 - Multas Incidentes sobre a Receita de Impostos e Contribuições Administrados pela* | 3.325.481.765 | | **3.325.481.765** |
| *172 - Outras Contribuições Econômicas* | 13.781.200 | | **13.781.200** |
| **25104 - Procuradoria-Geral da Fazenda Nacional** | **1.487.313.091** | | **1.487.313.091** |
| **1 - Pessoal e Encargos Sociais** | 631.150.000 | | 631.150.000 |
| *157 - Receitas de Honorários de Advogados* | 631.150.000 | | **631.150.000** |
| **3 - Outras Despesas Correntes** | 444.774.520 | | 444.774.520 |
| *100 - Recursos Ordinários* | 500.000 | | **500.000** |
| *157 - Receitas de Honorários de Advogados* | 436.800.000 | | **436.800.000** |
| *181 - Recursos de Convênios* | 7.474.520 | | **7.474.520** |
| **4 - Investimentos** | 13.609.360 | | 13.609.360 |
| *157 - Receitas de Honorários de Advogados* | 13.200.000 | | **13.200.000** |
| *181 - Recursos de Convênios* | 409.360 | | **409.360** |
| **9 - Reserva de Contingência** | 397.779.211 | | 397.779.211 |
| *127 - Custas Judiciais* | 1.929.603 | | **1.929.603** |
| *132 - Juros de Mora da Receita de Impostos e Contribuições Administrados pela RFB/MF* | 368.734.330 | | **368.734.330** |
| *157 - Receitas de Honorários de Advogados* | 27.115.278 | | **27.115.278** |
| **25201 - Banco Central do Brasil** | **2.466.196.982** | **1.287.599.690** | **3.753.796.672** |
| **1 - Pessoal e Encargos Sociais** | 1.247.971.244 | 1.201.299.336 | 2.449.270.580 |
| *100 - Recursos Ordinários* | 1.072.932.223 | | **1.072.932.223** |
| *153 - Contribuição para Financiamento da Seguridade Social - COFINS* | | 801.204.336 | **801.204.336** |
| *156 - Contribuição do Servidor para o Plano de Seguridade Social do Servidor Público* | | 197.029.000 | **197.029.000** |
| *169 - Contribuição Patronal para o Plano de Seguridade Social do Servidor Público* | | 203.066.000 | **203.066.000** |
| *250 - Recursos Próprios Não-Financeiros* | 175.039.021 | | **175.039.021** |
| **3 - Outras Despesas Correntes** | 1.039.343.419 | 86.300.354 | 1.125.643.773 |
| *100 - Recursos Ordinários* | 827.519.542 | 444.000 | **827.963.542** |
| *250 - Recursos Próprios Não-Financeiros* | 200.148.061 | 85.856.354 | **286.004.415** |
| *296 - Doações de Pessoas Físicas e Instituições Públicas e Privadas Nacionais* | 11.675.816 | | **11.675.816** |
| **4 - Investimentos** | 178.882.319 | | 178.882.319 |
| *250 - Recursos Próprios Não-Financeiros* | 73.675.495 | | **73.675.495** |
| *296 - Doações de Pessoas Físicas e Instituições Públicas e Privadas Nacionais* | 105.206.824 | | **105.206.824** |
| **25203 - Comissão de Valores Mobiliários** | **277.870.404** | **42.623.577** | **320.493.981** |

Quadro 5 - Despesas dos Orçamentos Fiscal e da Seguridade Social por Poder, Órgão, Unidade Orçamentária, Fontes de Recursos e Grupos de Natureza de Despesa

R$ 1,00

*PLDO - 2015, Anexo I, inciso V* — *Recursos de Todas as Fontes*

| Poder/Órgão/UO<br>GND/Fonte | Fiscal | Seguridade Social | Total |
|---|---|---|---|
| **1 - Pessoal e Encargos Sociais** | 132.076.328 | 41.279.550 | 173.355.878 |
| *100 - Recursos Ordinários* | 284.492 | | **284.492** |
| *174 - Taxas e Multas pelo Exercício do Poder de Polícia e Multas Provenientes de* | 130.818.673 | 41.279.550 | **172.098.223** |
| *250 - Recursos Próprios Não-Financeiros* | 481.672 | | **481.672** |
| *280 - Recursos Próprios Financeiros* | 491.491 | | **491.491** |
| **3 - Outras Despesas Correntes** | 47.599.612 | 1.344.027 | 48.943.639 |
| *100 - Recursos Ordinários* | 105.984 | | **105.984** |
| *174 - Taxas e Multas pelo Exercício do Poder de Polícia e Multas Provenientes de* | 47.493.628 | 1.344.027 | **48.837.655** |
| **4 - Investimentos** | 1.860.000 | | 1.860.000 |
| *174 - Taxas e Multas pelo Exercício do Poder de Polícia e Multas Provenientes de* | 1.860.000 | | **1.860.000** |
| **9 - Reserva de Contingência** | 96.334.464 | | 96.334.464 |
| *174 - Taxas e Multas pelo Exercício do Poder de Polícia e Multas Provenientes de* | 96.334.464 | | **96.334.464** |
| **25208 - Superintendência de Seguros Privados** | **141.200.795** | **62.936.500** | **204.137.295** |
| **1 - Pessoal e Encargos Sociais** | 114.639.783 | 61.750.000 | 176.389.783 |
| *100 - Recursos Ordinários* | 1.156.909 | 3.565.162 | **4.722.071** |
| *174 - Taxas e Multas pelo Exercício do Poder de Polícia e Multas Provenientes de* | 111.079.986 | 53.207.138 | **164.287.124** |
| *280 - Recursos Próprios Financeiros* | 2.402.888 | 4.977.700 | **7.380.588** |
| **3 - Outras Despesas Correntes** | 23.771.742 | 1.186.500 | 24.958.242 |
| *100 - Recursos Ordinários* | 2.365.121 | 1.186.500 | **3.551.621** |
| *250 - Recursos Próprios Não-Financeiros* | 668.395 | | **668.395** |
| *280 - Recursos Próprios Financeiros* | 20.738.226 | | **20.738.226** |
| **4 - Investimentos** | 2.789.270 | | 2.789.270 |
| *280 - Recursos Próprios Financeiros* | 2.789.270 | | **2.789.270** |
| **25903 - Fundo de Compensação e Variações Salariais** | **754.894.919** | | **754.894.919** |
| **3 - Outras Despesas Correntes** | 754.894.919 | | 754.894.919 |
| *180 - Recursos Próprios Financeiros* | 754.894.919 | | **754.894.919** |
| **25904 - Fundo de Estabilidade do Seguro Rural** | **245.097.979** | | **245.097.979** |
| **3 - Outras Despesas Correntes** | 15.000.000 | | 15.000.000 |
| *150 - Recursos Próprios Não-Financeiros* | 14.936.123 | | **14.936.123** |
| *180 - Recursos Próprios Financeiros* | 63.877 | | **63.877** |
| **9 - Reserva de Contingência** | 230.097.979 | | 230.097.979 |
| *150 - Recursos Próprios Não-Financeiros* | 59.063.877 | | **59.063.877** |
| *180 - Recursos Próprios Financeiros* | 171.034.102 | | **171.034.102** |
| **25913 - Fundo Especial de Treinamento e Desenvolvimento** | **42.000.000** | | **42.000.000** |
| **3 - Outras Despesas Correntes** | 38.300.000 | | 38.300.000 |
| *100 - Recursos Ordinários* | 28.393.543 | | **28.393.543** |
| *150 - Recursos Próprios Não-Financeiros* | 9.906.457 | | **9.906.457** |
| **4 - Investimentos** | 3.700.000 | | 3.700.000 |
| *100 - Recursos Ordinários* | 3.700.000 | | **3.700.000** |
| **25914 - Fundo de Garantia à Exportação - FGE** | **2.530.023.357** | | **2.530.023.357** |
| **3 - Outras Despesas Correntes** | 19.992.000 | | 19.992.000 |
| *150 - Recursos Próprios Não-Financeiros* | 19.992.000 | | **19.992.000** |
| **9 - Reserva de Contingência** | 2.510.031.357 | | 2.510.031.357 |
| *150 - Recursos Próprios Não-Financeiros* | 427.336.142 | | **427.336.142** |
| *180 - Recursos Próprios Financeiros* | 2.082.695.215 | | **2.082.695.215** |
| **26000 - Ministério da Educação** | **79.341.332.676** | **21.958.319.814** | **101.299.652.490** |
| **1 - Pessoal e Encargos Sociais** | 25.965.446.529 | 15.812.684.002 | 41.778.130.531 |
| *100 - Recursos Ordinários* | 4.904.010.092 | 11.113.766.987 | **16.017.777.079** |
| *108 - Fundo Social – Parcela Destinada à Educação Pública e à Saúde* | 219.839.600 | | **219.839.600** |
| *112 - Recursos Destinados à Manutenção e Desenvolvimento do Ensino* | 20.841.596.837 | 4.298.917.015 | **25.140.513.852** |
| *250 - Recursos Próprios Não-Financeiros* | | 400.000.000 | **400.000.000** |
| **2 - Juros e Encargos da Dívida** | 1.408.503 | | 1.408.503 |
| *144 - Títulos de Responsabilidade do Tesouro Nacional - Outras Aplicações* | 1.408.503 | | **1.408.503** |
| **3 - Outras Despesas Correntes** | 41.091.706.393 | 5.828.221.430 | 46.919.927.823 |
| *100 - Recursos Ordinários* | 10.119.828.229 | 2.953.942.631 | **13.073.770.860** |
| *108 - Fundo Social – Parcela Destinada à Educação Pública e à Saúde* | 2.481.468.311 | | **2.481.468.311** |
| *112 - Recursos Destinados à Manutenção e Desenvolvimento do Ensino* | 20.881.882.829 | 1.341.836.569 | **22.223.719.398** |
| *113 - Contribuição do Salário-Educação* | 6.362.288.230 | | **6.362.288.230** |
| *118 - Contribuições sobre Concursos de Prognósticos* | | 1.119.722.063 | **1.119.722.063** |
| *150 - Recursos Próprios Não-Financeiros* | 13.020 | | **13.020** |
| *175 - Taxas por Serviços Públicos* | 56.209.385 | | **56.209.385** |
| *250 - Recursos Próprios Não-Financeiros* | 1.096.226.965 | 345.828.527 | **1.442.055.492** |
| *280 - Recursos Próprios Financeiros* | 44.310.473 | 1.997.725 | **46.308.198** |
| *281 - Recursos de Convênios* | 49.478.951 | 64.893.915 | **114.372.866** |
| **4 - Investimentos** | 12.255.085.885 | 313.414.382 | 12.568.500.267 |
| *100 - Recursos Ordinários* | 152.973.841 | 211.627.278 | **364.601.119** |
| *108 - Fundo Social – Parcela Destinada à Educação Pública e à Saúde* | 6.046.297.627 | | **6.046.297.627** |
| *112 - Recursos Destinados à Manutenção e Desenvolvimento do Ensino* | 3.959.215.808 | | **3.959.215.808** |
| *113 - Contribuição do Salário-Educação* | 1.805.920.000 | | **1.805.920.000** |
| *150 - Recursos Próprios Não-Financeiros* | 324.770 | | **324.770** |
| *250 - Recursos Próprios Não-Financeiros* | 213.157.617 | 89.051.803 | **302.209.420** |
| *280 - Recursos Próprios Financeiros* | 20.576.761 | 2.324.192 | **22.900.953** |
| *281 - Recursos de Convênios* | 12.937.702 | 10.411.109 | **23.348.811** |
| *293 - Produto da Aplicação dos Recursos a Conta do Salário - Educação* | 43.681.759 | | **43.681.759** |
| **5 - Inversões Financeiras** | 23.670.278 | 4.000.000 | 27.670.278 |
| *100 - Recursos Ordinários* | 1.080.453 | | **1.080.453** |

Quadro 5 - Despesas dos Orçamentos Fiscal e da Seguridade Social por Poder, Órgão, Unidade Orçamentária, Fontes de Recursos e Grupos de Natureza de Despesa

R$ 1,00

*PLDO - 2015, Anexo I, inciso V* — *Recursos de Todas as Fontes*

| Poder/Órgão/UO<br>GND/Fonte | Fiscal | Seguridade Social | Total |
|---|---|---|---|
| *112 - Recursos Destinados à Manutenção e Desenvolvimento do Ensino* | 22.589.825 | | **22.589.825** |
| *250 - Recursos Próprios Não-Financeiros* | | 4.000.000 | **4.000.000** |
| **6 - Amortização da Dívida** | 4.015.088 | | 4.015.088 |
| *143 - Títulos de Responsabilidade do Tesouro Nacional - Refinanciamento da Dívida* | 4.015.088 | | **4.015.088** |
| **26101 - Ministério da Educação** | **1.244.437.052** | **657.495.615** | **1.901.932.667** |
| **1 - Pessoal e Encargos Sociais** | 137.633.869 | 216.281.000 | 353.914.869 |
| *100 - Recursos Ordinários* | 137.633.869 | 216.281.000 | **353.914.869** |
| **2 - Juros e Encargos da Dívida** | 1.408.503 | | 1.408.503 |
| *144 - Títulos de Responsabilidade do Tesouro Nacional - Outras Aplicações* | 1.408.503 | | **1.408.503** |
| **3 - Outras Despesas Correntes** | 822.870.947 | 441.214.615 | 1.264.085.562 |
| *100 - Recursos Ordinários* | 14.615.936 | | **14.615.936** |
| *108 - Fundo Social – Parcela Destinada à Educação Pública e à Saúde* | 4.500.000 | | **4.500.000** |
| *112 - Recursos Destinados à Manutenção e Desenvolvimento do Ensino* | 803.755.011 | 441.214.615 | **1.244.969.626** |
| **4 - Investimentos** | 269.508.645 | | 269.508.645 |
| *100 - Recursos Ordinários* | 46.000.000 | | **46.000.000** |
| *112 - Recursos Destinados à Manutenção e Desenvolvimento do Ensino* | 223.508.645 | | **223.508.645** |
| **5 - Inversões Financeiras** | 9.000.000 | | 9.000.000 |
| *112 - Recursos Destinados à Manutenção e Desenvolvimento do Ensino* | 9.000.000 | | **9.000.000** |
| **6 - Amortização da Dívida** | 4.015.088 | | 4.015.088 |
| *143 - Títulos de Responsabilidade do Tesouro Nacional - Refinanciamento da Dívida* | 4.015.088 | | **4.015.088** |
| **26104 - Instituto Nacional de Educação de Surdos** | **87.174.658** | **40.990.912** | **128.165.570** |
| **1 - Pessoal e Encargos Sociais** | 43.252.779 | 39.931.294 | 83.184.073 |
| *100 - Recursos Ordinários* | 6.674.923 | 39.931.294 | **46.606.217** |
| *108 - Fundo Social – Parcela Destinada à Educação Pública e à Saúde* | 36.577.856 | | **36.577.856** |
| **3 - Outras Despesas Correntes** | 34.852.647 | 1.059.618 | 35.912.265 |
| *100 - Recursos Ordinários* | 74.892 | | **74.892** |
| *108 - Fundo Social – Parcela Destinada à Educação Pública e à Saúde* | 31.916.679 | | **31.916.679** |
| *112 - Recursos Destinados à Manutenção e Desenvolvimento do Ensino* | 2.861.076 | 1.059.618 | **3.920.694** |
| **4 - Investimentos** | 9.069.232 | | 9.069.232 |
| *108 - Fundo Social – Parcela Destinada à Educação Pública e à Saúde* | 8.845.000 | | **8.845.000** |
| *150 - Recursos Próprios Não-Financeiros* | 224.232 | | **224.232** |
| **26105 - Instituto Benjamin Constant** | **48.462.069** | **26.809.283** | **75.271.352** |
| **1 - Pessoal e Encargos Sociais** | 18.358.338 | 25.417.691 | 43.776.029 |
| *100 - Recursos Ordinários* | 2.730.000 | 25.417.691 | **28.147.691** |
| *108 - Fundo Social – Parcela Destinada à Educação Pública e à Saúde* | 15.628.338 | | **15.628.338** |
| **3 - Outras Despesas Correntes** | 25.176.654 | 1.391.592 | 26.568.246 |
| *100 - Recursos Ordinários* | 39.408 | 19.388 | **58.796** |
| *108 - Fundo Social – Parcela Destinada à Educação Pública e à Saúde* | 23.282.848 | | **23.282.848** |
| *112 - Recursos Destinados à Manutenção e Desenvolvimento do Ensino* | 1.841.378 | 1.372.204 | **3.213.582** |
| *150 - Recursos Próprios Não-Financeiros* | 13.020 | | **13.020** |
| **4 - Investimentos** | 4.927.077 | | 4.927.077 |
| *108 - Fundo Social – Parcela Destinada à Educação Pública e à Saúde* | 4.826.539 | | **4.826.539** |
| *150 - Recursos Próprios Não-Financeiros* | 100.538 | | **100.538** |
| **26201 - Colégio Pedro II** | **347.134.811** | **190.345.944** | **537.480.755** |
| **1 - Pessoal e Encargos Sociais** | 234.633.615 | 185.696.537 | 420.330.152 |
| *100 - Recursos Ordinários* | 35.065.676 | 185.696.537 | **220.762.213** |
| *108 - Fundo Social – Parcela Destinada à Educação Pública e à Saúde* | 167.633.406 | | **167.633.406** |
| *112 - Recursos Destinados à Manutenção e Desenvolvimento do Ensino* | 31.934.533 | | **31.934.533** |
| **3 - Outras Despesas Correntes** | 83.910.696 | 4.649.407 | 88.560.103 |
| *100 - Recursos Ordinários* | 7.438.474 | | **7.438.474** |
| *108 - Fundo Social – Parcela Destinada à Educação Pública e à Saúde* | 54.217.050 | | **54.217.050** |
| *112 - Recursos Destinados à Manutenção e Desenvolvimento do Ensino* | 18.778.269 | 4.649.407 | **23.427.676** |
| *250 - Recursos Próprios Não-Financeiros* | 3.476.903 | | **3.476.903** |
| **4 - Investimentos** | 28.590.500 | | 28.590.500 |
| *108 - Fundo Social – Parcela Destinada à Educação Pública e à Saúde* | 28.590.500 | | **28.590.500** |
| **26230 - Fundação Universidade Federal do Vale do São Francisco** | **136.327.194** | **2.413.259** | **138.740.453** |
| **1 - Pessoal e Encargos Sociais** | 78.608.884 | 826.540 | 79.435.424 |
| *100 - Recursos Ordinários* | 12.046.699 | 826.540 | **12.873.239** |
| *112 - Recursos Destinados à Manutenção e Desenvolvimento do Ensino* | 66.562.185 | | **66.562.185** |
| **3 - Outras Despesas Correntes** | 39.153.686 | 1.586.719 | 40.740.405 |
| *100 - Recursos Ordinários* | 5.163.976 | | **5.163.976** |
| *108 - Fundo Social – Parcela Destinada à Educação Pública e à Saúde* | 828.845 | | **828.845** |
| *112 - Recursos Destinados à Manutenção e Desenvolvimento do Ensino* | 32.758.122 | 1.586.719 | **34.344.841** |
| *250 - Recursos Próprios Não-Financeiros* | 402.743 | | **402.743** |
| **4 - Investimentos** | 18.564.624 | | 18.564.624 |
| *100 - Recursos Ordinários* | 30.000 | | **30.000** |
| *108 - Fundo Social – Parcela Destinada à Educação Pública e à Saúde* | 75.894 | | **75.894** |
| *112 - Recursos Destinados à Manutenção e Desenvolvimento do Ensino* | 18.458.730 | | **18.458.730** |
| **26231 - Universidade Federal de Alagoas** | **477.057.258** | **171.246.991** | **648.304.249** |
| **1 - Pessoal e Encargos Sociais** | 318.817.012 | 164.998.899 | 483.815.911 |
| *100 - Recursos Ordinários* | 49.952.890 | 164.998.899 | **214.951.789** |
| *112 - Recursos Destinados à Manutenção e Desenvolvimento do Ensino* | 268.864.122 | | **268.864.122** |
| **3 - Outras Despesas Correntes** | 113.058.138 | 6.248.092 | 119.306.230 |
| *100 - Recursos Ordinários* | 21.118.929 | | **21.118.929** |
| *108 - Fundo Social – Parcela Destinada à Educação Pública e à Saúde* | 3.663.502 | | **3.663.502** |
| *112 - Recursos Destinados à Manutenção e Desenvolvimento do Ensino* | 81.275.707 | 6.248.092 | **87.523.799** |

Quadro 5 - Despesas dos Orçamentos Fiscal e da Seguridade Social por Poder, Órgão, Unidade Orçamentária, Fontes de Recursos e Grupos de Natureza de Despesa

R$ 1,00

*PLDO - 2015, Anexo I, inciso V* — *Recursos de Todas as Fontes*

| Poder/Órgão/UO<br>GND/Fonte | Fiscal | Seguridade Social | Total |
|---|---|---|---|
| *250 - Recursos Próprios Não-Financeiros* | 7.000.000 | | **7.000.000** |
| **4 - Investimentos** | 45.182.108 | | 45.182.108 |
| *100 - Recursos Ordinários* | 10.000 | | **10.000** |
| *108 - Fundo Social – Parcela Destinada à Educação Pública e à Saúde* | 563.555 | | **563.555** |
| *112 - Recursos Destinados à Manutenção e Desenvolvimento do Ensino* | 44.166.130 | | **44.166.130** |
| *250 - Recursos Próprios Não-Financeiros* | 442.423 | | **442.423** |
| **26232 - Universidade Federal da Bahia** | **867.749.094** | **415.200.817** | **1.282.949.911** |
| **1 - Pessoal e Encargos Sociais** | 610.573.151 | 405.022.202 | 1.015.595.353 |
| *100 - Recursos Ordinários* | 114.953.790 | 405.022.202 | **519.975.992** |
| *112 - Recursos Destinados à Manutenção e Desenvolvimento do Ensino* | 495.619.361 | | **495.619.361** |
| **3 - Outras Despesas Correntes** | 214.882.586 | 10.178.615 | 225.061.201 |
| *100 - Recursos Ordinários* | 31.128.324 | 9.694 | **31.138.018** |
| *108 - Fundo Social – Parcela Destinada à Educação Pública e à Saúde* | 4.670.238 | | **4.670.238** |
| *112 - Recursos Destinados à Manutenção e Desenvolvimento do Ensino* | 146.506.104 | 10.161.643 | **156.667.747** |
| *250 - Recursos Próprios Não-Financeiros* | 31.898.418 | 7.278 | **31.905.696** |
| *280 - Recursos Próprios Financeiros* | 343.502 | | **343.502** |
| *281 - Recursos de Convênios* | 336.000 | | **336.000** |
| **4 - Investimentos** | 41.837.632 | | 41.837.632 |
| *100 - Recursos Ordinários* | 686.037 | | **686.037** |
| *112 - Recursos Destinados à Manutenção e Desenvolvimento do Ensino* | 35.757.346 | | **35.757.346** |
| *250 - Recursos Próprios Não-Financeiros* | 3.918.355 | | **3.918.355** |
| *280 - Recursos Próprios Financeiros* | 1.475.894 | | **1.475.894** |
| **5 - Inversões Financeiras** | 455.725 | | 455.725 |
| *100 - Recursos Ordinários* | 455.725 | | **455.725** |
| **26233 - Universidade Federal do Ceará** | **763.660.694** | **401.139.051** | **1.164.799.745** |
| **1 - Pessoal e Encargos Sociais** | 547.187.196 | 391.011.647 | 938.198.843 |
| *100 - Recursos Ordinários* | 85.425.762 | 391.011.647 | **476.437.409** |
| *112 - Recursos Destinados à Manutenção e Desenvolvimento do Ensino* | 461.761.434 | | **461.761.434** |
| **3 - Outras Despesas Correntes** | 151.805.944 | 10.127.404 | 161.933.348 |
| *100 - Recursos Ordinários* | 26.442.877 | 56.871 | **26.499.748** |
| *108 - Fundo Social – Parcela Destinada à Educação Pública e à Saúde* | 6.874.125 | | **6.874.125** |
| *112 - Recursos Destinados à Manutenção e Desenvolvimento do Ensino* | 109.630.612 | 10.070.533 | **119.701.145** |
| *250 - Recursos Próprios Não-Financeiros* | 8.858.330 | | **8.858.330** |
| **4 - Investimentos** | 64.667.554 | | 64.667.554 |
| *100 - Recursos Ordinários* | 120.092 | | **120.092** |
| *112 - Recursos Destinados à Manutenção e Desenvolvimento do Ensino* | 61.047.462 | | **61.047.462** |
| *250 - Recursos Próprios Não-Financeiros* | 3.500.000 | | **3.500.000** |
| **26234 - Universidade Federal do Espírito Santo** | **598.691.572** | **181.706.260** | **780.397.832** |
| **1 - Pessoal e Encargos Sociais** | 380.796.002 | 174.123.235 | 554.919.237 |
| *100 - Recursos Ordinários* | 66.600.475 | 174.123.235 | **240.723.710** |
| *112 - Recursos Destinados à Manutenção e Desenvolvimento do Ensino* | 314.195.527 | | **314.195.527** |
| **3 - Outras Despesas Correntes** | 165.409.524 | 7.583.025 | 172.992.549 |
| *100 - Recursos Ordinários* | 15.090.344 | 3.231 | **15.093.575** |
| *108 - Fundo Social – Parcela Destinada à Educação Pública e à Saúde* | 6.751.500 | | **6.751.500** |
| *112 - Recursos Destinados à Manutenção e Desenvolvimento do Ensino* | 84.787.572 | 7.579.794 | **92.367.366** |
| *250 - Recursos Próprios Não-Financeiros* | 42.222.793 | | **42.222.793** |
| *280 - Recursos Próprios Financeiros* | 1.657.315 | | **1.657.315** |
| *281 - Recursos de Convênios* | 14.900.000 | | **14.900.000** |
| **4 - Investimentos** | 52.486.046 | | 52.486.046 |
| *100 - Recursos Ordinários* | 129.611 | | **129.611** |
| *112 - Recursos Destinados à Manutenção e Desenvolvimento do Ensino* | 29.384.077 | | **29.384.077** |
| *250 - Recursos Próprios Não-Financeiros* | 19.324.928 | | **19.324.928** |
| *280 - Recursos Próprios Financeiros* | 1.197.430 | | **1.197.430** |
| *281 - Recursos de Convênios* | 2.450.000 | | **2.450.000** |
| **26235 - Universidade Federal de Goiás** | **718.213.362** | **258.706.954** | **976.920.316** |
| **1 - Pessoal e Encargos Sociais** | 501.701.414 | 248.540.786 | 750.242.200 |
| *100 - Recursos Ordinários* | 82.617.276 | 248.540.786 | **331.158.062** |
| *112 - Recursos Destinados à Manutenção e Desenvolvimento do Ensino* | 419.084.138 | | **419.084.138** |
| **3 - Outras Despesas Correntes** | 163.239.751 | 10.166.168 | 173.405.919 |
| *100 - Recursos Ordinários* | 21.109.102 | 56.871 | **21.165.973** |
| *108 - Fundo Social – Parcela Destinada à Educação Pública e à Saúde* | 6.823.304 | | **6.823.304** |
| *112 - Recursos Destinados à Manutenção e Desenvolvimento do Ensino* | 107.339.777 | 10.109.297 | **117.449.074** |
| *250 - Recursos Próprios Não-Financeiros* | 27.967.568 | | **27.967.568** |
| **4 - Investimentos** | 53.272.197 | | 53.272.197 |
| *100 - Recursos Ordinários* | 8.056.000 | | **8.056.000** |
| *108 - Fundo Social – Parcela Destinada à Educação Pública e à Saúde* | 216.146 | | **216.146** |
| *112 - Recursos Destinados à Manutenção e Desenvolvimento do Ensino* | 44.000.051 | | **44.000.051** |
| *250 - Recursos Próprios Não-Financeiros* | 1.000.000 | | **1.000.000** |
| **26236 - Universidade Federal Fluminense** | **1.050.267.724** | **496.690.686** | **1.546.958.410** |
| **1 - Pessoal e Encargos Sociais** | 782.403.989 | 487.274.593 | 1.269.678.582 |
| *100 - Recursos Ordinários* | 121.524.573 | 487.274.593 | **608.799.166** |
| *112 - Recursos Destinados à Manutenção e Desenvolvimento do Ensino* | 660.879.416 | | **660.879.416** |
| **3 - Outras Despesas Correntes** | 205.219.172 | 9.416.093 | 214.635.265 |
| *100 - Recursos Ordinários* | 27.081.823 | 93.074 | **27.174.897** |
| *108 - Fundo Social – Parcela Destinada à Educação Pública e à Saúde* | 2.876.602 | | **2.876.602** |
| *112 - Recursos Destinados à Manutenção e Desenvolvimento do Ensino* | 155.117.528 | 9.323.019 | **164.440.547** |

Quadro 5 - Despesas dos Orçamentos Fiscal e da Seguridade Social por Poder, Órgão, Unidade Orçamentária, Fontes de Recursos e Grupos de Natureza de Despesa

R$ 1,00

*PLDO - 2015, Anexo I, inciso V* — *Recursos de Todas as Fontes*

| Poder/Órgão/UO<br>GND/Fonte | Fiscal | Seguridade Social | Total |
|---|---|---|---|
| *250 - Recursos Próprios Não-Financeiros* | 19.378.328 | | **19.378.328** |
| *280 - Recursos Próprios Financeiros* | 649.097 | | **649.097** |
| *281 - Recursos de Convênios* | 115.794 | | **115.794** |
| **4 - Investimentos** | 62.644.563 | | 62.644.563 |
| *100 - Recursos Ordinários* | 3.815.058 | | **3.815.058** |
| *108 - Fundo Social – Parcela Destinada à Educação Pública e à Saúde* | 21.058 | | **21.058** |
| *112 - Recursos Destinados à Manutenção e Desenvolvimento do Ensino* | 50.696.281 | | **50.696.281** |
| *250 - Recursos Próprios Não-Financeiros* | 8.055.090 | | **8.055.090** |
| *280 - Recursos Próprios Financeiros* | 37.076 | | **37.076** |
| *281 - Recursos de Convênios* | 20.000 | | **20.000** |
| **26237 - Universidade Federal de Juiz de Fora** | **618.565.882** | **144.321.984** | **762.887.866** |
| **1 - Pessoal e Encargos Sociais** | 355.126.079 | 136.394.752 | 491.520.831 |
| *100 - Recursos Ordinários* | 55.195.265 | 136.394.752 | **191.590.017** |
| *112 - Recursos Destinados à Manutenção e Desenvolvimento do Ensino* | 299.930.814 | | **299.930.814** |
| **3 - Outras Despesas Correntes** | 203.034.665 | 7.927.232 | 210.961.897 |
| *100 - Recursos Ordinários* | 13.775.837 | | **13.775.837** |
| *108 - Fundo Social – Parcela Destinada à Educação Pública e à Saúde* | 3.555.526 | | **3.555.526** |
| *112 - Recursos Destinados à Manutenção e Desenvolvimento do Ensino* | 79.107.846 | 7.927.232 | **87.035.078** |
| *250 - Recursos Próprios Não-Financeiros* | 100.676.313 | | **100.676.313** |
| *280 - Recursos Próprios Financeiros* | 2.916.618 | | **2.916.618** |
| *281 - Recursos de Convênios* | 3.002.525 | | **3.002.525** |
| **4 - Investimentos** | 60.405.138 | | 60.405.138 |
| *100 - Recursos Ordinários* | 85.000 | | **85.000** |
| *108 - Fundo Social – Parcela Destinada à Educação Pública e à Saúde* | 300.000 | | **300.000** |
| *112 - Recursos Destinados à Manutenção e Desenvolvimento do Ensino* | 58.768.138 | | **58.768.138** |
| *250 - Recursos Próprios Não-Financeiros* | 1.252.000 | | **1.252.000** |
| **26238 - Universidade Federal de Minas Gerais** | **1.139.191.052** | **510.836.455** | **1.650.027.507** |
| **1 - Pessoal e Encargos Sociais** | 779.047.939 | 493.250.433 | 1.272.298.372 |
| *100 - Recursos Ordinários* | 137.417.890 | 493.250.433 | **630.668.323** |
| *112 - Recursos Destinados à Manutenção e Desenvolvimento do Ensino* | 641.630.049 | | **641.630.049** |
| **3 - Outras Despesas Correntes** | 290.693.641 | 17.586.022 | 308.279.663 |
| *100 - Recursos Ordinários* | 32.788.287 | 199.048 | **32.987.335** |
| *108 - Fundo Social – Parcela Destinada à Educação Pública e à Saúde* | 7.307.861 | | **7.307.861** |
| *112 - Recursos Destinados à Manutenção e Desenvolvimento do Ensino* | 191.954.236 | 17.386.974 | **209.341.210** |
| *250 - Recursos Próprios Não-Financeiros* | 45.920.875 | | **45.920.875** |
| *280 - Recursos Próprios Financeiros* | 1.422.382 | | **1.422.382** |
| *281 - Recursos de Convênios* | 11.300.000 | | **11.300.000** |
| **4 - Investimentos** | 68.824.744 | | 68.824.744 |
| *100 - Recursos Ordinários* | 7.517.076 | | **7.517.076** |
| *108 - Fundo Social – Parcela Destinada à Educação Pública e à Saúde* | 66.000 | | **66.000** |
| *112 - Recursos Destinados à Manutenção e Desenvolvimento do Ensino* | 54.441.668 | | **54.441.668** |
| *250 - Recursos Próprios Não-Financeiros* | 6.000.000 | | **6.000.000** |
| *281 - Recursos de Convênios* | 800.000 | | **800.000** |
| **5 - Inversões Financeiras** | 624.728 | | 624.728 |
| *100 - Recursos Ordinários* | 624.728 | | **624.728** |
| **26239 - Universidade Federal do Pará** | **842.360.762** | **246.353.579** | **1.088.714.341** |
| **1 - Pessoal e Encargos Sociais** | 562.989.709 | 238.755.855 | 801.745.564 |
| *100 - Recursos Ordinários* | 92.854.592 | 238.755.855 | **331.610.447** |
| *112 - Recursos Destinados à Manutenção e Desenvolvimento do Ensino* | 470.135.117 | | **470.135.117** |
| **3 - Outras Despesas Correntes** | 209.294.712 | 7.597.724 | 216.892.436 |
| *100 - Recursos Ordinários* | 29.770.077 | | **29.770.077** |
| *108 - Fundo Social – Parcela Destinada à Educação Pública e à Saúde* | 8.280.387 | | **8.280.387** |
| *112 - Recursos Destinados à Manutenção e Desenvolvimento do Ensino* | 142.314.722 | 7.597.724 | **149.912.446** |
| *250 - Recursos Próprios Não-Financeiros* | 24.253.109 | | **24.253.109** |
| *280 - Recursos Próprios Financeiros* | 42.615 | | **42.615** |
| *281 - Recursos de Convênios* | 4.633.802 | | **4.633.802** |
| **4 - Investimentos** | 70.076.341 | | 70.076.341 |
| *100 - Recursos Ordinários* | 4.877.265 | | **4.877.265** |
| *108 - Fundo Social – Parcela Destinada à Educação Pública e à Saúde* | 681.192 | | **681.192** |
| *112 - Recursos Destinados à Manutenção e Desenvolvimento do Ensino* | 57.285.502 | | **57.285.502** |
| *250 - Recursos Próprios Não-Financeiros* | 6.063.277 | | **6.063.277** |
| *280 - Recursos Próprios Financeiros* | 10.653 | | **10.653** |
| *281 - Recursos de Convênios* | 1.158.452 | | **1.158.452** |
| **26240 - Universidade Federal da Paraíba** | **857.480.900** | **391.218.116** | **1.248.699.016** |
| **1 - Pessoal e Encargos Sociais** | 644.340.015 | 377.910.169 | 1.022.250.184 |
| *100 - Recursos Ordinários* | 101.078.709 | 377.910.169 | **478.988.878** |
| *112 - Recursos Destinados à Manutenção e Desenvolvimento do Ensino* | 543.261.306 | | **543.261.306** |
| **3 - Outras Despesas Correntes** | 160.276.135 | 13.307.947 | 173.584.082 |
| *100 - Recursos Ordinários* | 28.086.305 | | **28.086.305** |
| *108 - Fundo Social – Parcela Destinada à Educação Pública e à Saúde* | 4.950.376 | | **4.950.376** |
| *112 - Recursos Destinados à Manutenção e Desenvolvimento do Ensino* | 125.291.428 | 13.307.947 | **138.599.375** |
| *250 - Recursos Próprios Não-Financeiros* | 1.948.026 | | **1.948.026** |
| **4 - Investimentos** | 52.864.750 | | 52.864.750 |
| *100 - Recursos Ordinários* | 6.970.936 | | **6.970.936** |
| *112 - Recursos Destinados à Manutenção e Desenvolvimento do Ensino* | 44.567.636 | | **44.567.636** |
| *250 - Recursos Próprios Não-Financeiros* | 1.326.178 | | **1.326.178** |

Quadro 5 - Despesas dos Orçamentos Fiscal e da Seguridade Social por Poder, Órgão, Unidade Orçamentária, Fontes de Recursos e Grupos de Natureza de Despesa

R$ 1,00

*PLDO - 2015, Anexo I, inciso V* — *Recursos de Todas as Fontes*

| Poder/Órgão/UO<br>GND/Fonte | Fiscal | Seguridade Social | Total |
|---|---|---|---|
| **26241 - Universidade Federal do Paraná** | **820.992.998** | **369.266.968** | **1.190.259.966** |
| **1 - Pessoal e Encargos Sociais** | 554.865.706 | 356.599.399 | 911.465.105 |
| *100 - Recursos Ordinários* | 115.905.435 | 356.599.399 | **472.504.834** |
| *112 - Recursos Destinados à Manutenção e Desenvolvimento do Ensino* | 438.960.271 | | **438.960.271** |
| **3 - Outras Despesas Correntes** | 212.020.076 | 12.667.569 | 224.687.645 |
| *100 - Recursos Ordinários* | 22.531.146 | 127.313 | **22.658.459** |
| *108 - Fundo Social – Parcela Destinada à Educação Pública e à Saúde* | 5.344.865 | | **5.344.865** |
| *112 - Recursos Destinados à Manutenção e Desenvolvimento do Ensino* | 147.543.449 | 12.540.256 | **160.083.705** |
| *250 - Recursos Próprios Não-Financeiros* | 33.938.339 | | **33.938.339** |
| *280 - Recursos Próprios Financeiros* | 2.662.277 | | **2.662.277** |
| **4 - Investimentos** | 54.107.216 | | 54.107.216 |
| *100 - Recursos Ordinários* | 2.617.207 | | **2.617.207** |
| *112 - Recursos Destinados à Manutenção e Desenvolvimento do Ensino* | 38.990.009 | | **38.990.009** |
| *250 - Recursos Próprios Não-Financeiros* | 12.000.000 | | **12.000.000** |
| *280 - Recursos Próprios Financeiros* | 500.000 | | **500.000** |
| **26242 - Universidade Federal de Pernambuco** | **894.243.720** | **337.125.561** | **1.231.369.281** |
| **1 - Pessoal e Encargos Sociais** | 629.313.581 | 325.358.631 | 954.672.212 |
| *100 - Recursos Ordinários* | 109.567.477 | 325.358.631 | **434.926.108** |
| *112 - Recursos Destinados à Manutenção e Desenvolvimento do Ensino* | 519.746.104 | | **519.746.104** |
| **3 - Outras Despesas Correntes** | 189.712.506 | 11.766.930 | 201.479.436 |
| *100 - Recursos Ordinários* | 35.119.992 | 18.824 | **35.138.816** |
| *108 - Fundo Social – Parcela Destinada à Educação Pública e à Saúde* | 6.135.209 | | **6.135.209** |
| *112 - Recursos Destinados à Manutenção e Desenvolvimento do Ensino* | 126.479.177 | 11.748.106 | **138.227.283** |
| *250 - Recursos Próprios Não-Financeiros* | 21.978.128 | | **21.978.128** |
| **4 - Investimentos** | 75.217.633 | | 75.217.633 |
| *100 - Recursos Ordinários* | 296.000 | | **296.000** |
| *112 - Recursos Destinados à Manutenção e Desenvolvimento do Ensino* | 63.784.097 | | **63.784.097** |
| *250 - Recursos Próprios Não-Financeiros* | 6.491.908 | | **6.491.908** |
| *280 - Recursos Próprios Financeiros* | 4.645.628 | | **4.645.628** |
| **26243 - Universidade Federal do Rio Grande do Norte** | **912.820.831** | **400.117.216** | **1.312.938.047** |
| **1 - Pessoal e Encargos Sociais** | 603.518.314 | 383.098.833 | 986.617.147 |
| *100 - Recursos Ordinários* | 92.706.984 | 383.098.833 | **475.805.817** |
| *112 - Recursos Destinados à Manutenção e Desenvolvimento do Ensino* | 510.811.330 | | **510.811.330** |
| **3 - Outras Despesas Correntes** | 197.183.101 | 17.018.383 | 214.201.484 |
| *100 - Recursos Ordinários* | 28.385.981 | 40.068 | **28.426.049** |
| *108 - Fundo Social – Parcela Destinada à Educação Pública e à Saúde* | 3.649.840 | | **3.649.840** |
| *112 - Recursos Destinados à Manutenção e Desenvolvimento do Ensino* | 142.678.457 | 13.978.315 | **156.656.772** |
| *250 - Recursos Próprios Não-Financeiros* | 21.368.823 | 3.000.000 | **24.368.823** |
| *280 - Recursos Próprios Financeiros* | 1.100.000 | | **1.100.000** |
| **4 - Investimentos** | 112.119.416 | | 112.119.416 |
| *100 - Recursos Ordinários* | 7.200.000 | | **7.200.000** |
| *112 - Recursos Destinados à Manutenção e Desenvolvimento do Ensino* | 92.272.130 | | **92.272.130** |
| *250 - Recursos Próprios Não-Financeiros* | 10.000.000 | | **10.000.000** |
| *280 - Recursos Próprios Financeiros* | 2.647.286 | | **2.647.286** |
| **26244 - Universidade Federal do Rio Grande do Sul** | **1.019.990.573** | **479.101.585** | **1.499.092.158** |
| **1 - Pessoal e Encargos Sociais** | 740.369.147 | 466.624.327 | 1.206.993.474 |
| *100 - Recursos Ordinários* | 129.939.463 | 466.624.327 | **596.563.790** |
| *112 - Recursos Destinados à Manutenção e Desenvolvimento do Ensino* | 610.429.684 | | **610.429.684** |
| **3 - Outras Despesas Correntes** | 218.282.387 | 12.477.258 | 230.759.645 |
| *100 - Recursos Ordinários* | 22.892.348 | 6.144 | **22.898.492** |
| *108 - Fundo Social – Parcela Destinada à Educação Pública e à Saúde* | 4.644.414 | | **4.644.414** |
| *112 - Recursos Destinados à Manutenção e Desenvolvimento do Ensino* | 167.878.240 | 11.369.943 | **179.248.183** |
| *250 - Recursos Próprios Não-Financeiros* | 22.867.385 | 1.101.171 | **23.968.556** |
| **4 - Investimentos** | 61.339.039 | | 61.339.039 |
| *112 - Recursos Destinados à Manutenção e Desenvolvimento do Ensino* | 44.194.681 | | **44.194.681** |
| *250 - Recursos Próprios Não-Financeiros* | 10.000.000 | | **10.000.000** |
| *280 - Recursos Próprios Financeiros* | 7.144.358 | | **7.144.358** |
| **26245 - Universidade Federal do Rio de Janeiro** | **1.785.425.503** | **856.274.585** | **2.641.700.088** |
| **1 - Pessoal e Encargos Sociais** | 1.280.055.019 | 840.060.000 | 2.120.115.019 |
| *100 - Recursos Ordinários* | 601.570.857 | 840.060.000 | **1.441.630.857** |
| *112 - Recursos Destinados à Manutenção e Desenvolvimento do Ensino* | 678.484.162 | | **678.484.162** |
| **3 - Outras Despesas Correntes** | 439.592.055 | 16.214.585 | 455.806.640 |
| *100 - Recursos Ordinários* | 42.742.611 | 193.878 | **42.936.489** |
| *108 - Fundo Social – Parcela Destinada à Educação Pública e à Saúde* | 4.315.356 | | **4.315.356** |
| *112 - Recursos Destinados à Manutenção e Desenvolvimento do Ensino* | 325.308.866 | 16.020.707 | **341.329.573** |
| *250 - Recursos Próprios Não-Financeiros* | 67.223.486 | | **67.223.486** |
| *280 - Recursos Próprios Financeiros* | 1.736 | | **1.736** |
| **4 - Investimentos** | 65.778.429 | | 65.778.429 |
| *100 - Recursos Ordinários* | 5.167.538 | | **5.167.538** |
| *108 - Fundo Social – Parcela Destinada à Educação Pública e à Saúde* | 250.000 | | **250.000** |
| *112 - Recursos Destinados à Manutenção e Desenvolvimento do Ensino* | 57.360.891 | | **57.360.891** |
| *250 - Recursos Próprios Não-Financeiros* | 3.000.000 | | **3.000.000** |
| **26246 - Universidade Federal de Santa Catarina** | **840.598.124** | **326.906.811** | **1.167.504.935** |
| **1 - Pessoal e Encargos Sociais** | 595.743.718 | 314.144.948 | 909.888.666 |
| *100 - Recursos Ordinários* | 97.488.283 | 314.144.948 | **411.633.231** |
| *112 - Recursos Destinados à Manutenção e Desenvolvimento do Ensino* | 498.255.435 | | **498.255.435** |

Quadro 5 - Despesas dos Orçamentos Fiscal e da Seguridade Social por Poder, Órgão, Unidade Orçamentária, Fontes de Recursos e Grupos de Natureza de Despesa

**R$ 1,00**

*PLDO - 2015, Anexo I, inciso V* — *Recursos de Todas as Fontes*

| Poder/Órgão/UO<br>GND/Fonte | Fiscal | Seguridade Social | Total |
|---|---|---|---|
| **3 - Outras Despesas Correntes** | 185.068.228 | 12.761.863 | 197.830.091 |
| *100 - Recursos Ordinários* | 20.344.397 | 89.184 | **20.433.581** |
| *108 - Fundo Social – Parcela Destinada à Educação Pública e à Saúde* | 6.296.599 | | **6.296.599** |
| *112 - Recursos Destinados à Manutenção e Desenvolvimento do Ensino* | 128.421.557 | 12.672.679 | **141.094.236** |
| *250 - Recursos Próprios Não-Financeiros* | 23.153.205 | | **23.153.205** |
| *280 - Recursos Próprios Financeiros* | 1.294.296 | | **1.294.296** |
| *281 - Recursos de Convênios* | 5.558.174 | | **5.558.174** |
| **4 - Investimentos** | 51.786.178 | | 51.786.178 |
| *100 - Recursos Ordinários* | 2.000.000 | | **2.000.000** |
| *108 - Fundo Social – Parcela Destinada à Educação Pública e à Saúde* | 370.000 | | **370.000** |
| *112 - Recursos Destinados à Manutenção e Desenvolvimento do Ensino* | 45.771.903 | | **45.771.903** |
| *250 - Recursos Próprios Não-Financeiros* | 2.859.200 | | **2.859.200** |
| *281 - Recursos de Convênios* | 785.075 | | **785.075** |
| **5 - Inversões Financeiras** | 8.000.000 | | 8.000.000 |
| *112 - Recursos Destinados à Manutenção e Desenvolvimento do Ensino* | 8.000.000 | | **8.000.000** |
| **26247 - Universidade Federal de Santa Maria** | **670.819.629** | **263.952.510** | **934.772.139** |
| **1 - Pessoal e Encargos Sociais** | 477.830.250 | 256.818.861 | 734.649.111 |
| *100 - Recursos Ordinários* | 80.480.325 | 256.818.861 | **337.299.186** |
| *112 - Recursos Destinados à Manutenção e Desenvolvimento do Ensino* | 397.349.925 | | **397.349.925** |
| **3 - Outras Despesas Correntes** | 137.042.147 | 7.133.649 | 144.175.796 |
| *100 - Recursos Ordinários* | 22.753.034 | 85.306 | **22.838.340** |
| *108 - Fundo Social – Parcela Destinada à Educação Pública e à Saúde* | 3.412.527 | | **3.412.527** |
| *112 - Recursos Destinados à Manutenção e Desenvolvimento do Ensino* | 100.185.274 | 7.048.343 | **107.233.617** |
| *250 - Recursos Próprios Não-Financeiros* | 9.521.225 | | **9.521.225** |
| *280 - Recursos Próprios Financeiros* | 1.170.087 | | **1.170.087** |
| **4 - Investimentos** | 55.947.232 | | 55.947.232 |
| *100 - Recursos Ordinários* | 4.000.000 | | **4.000.000** |
| *112 - Recursos Destinados à Manutenção e Desenvolvimento do Ensino* | 46.684.703 | | **46.684.703** |
| *250 - Recursos Próprios Não-Financeiros* | 5.262.529 | | **5.262.529** |
| **26248 - Universidade Federal Rural de Pernambuco** | **375.148.485** | **105.534.215** | **480.682.700** |
| **1 - Pessoal e Encargos Sociais** | 265.310.975 | 101.305.685 | 366.616.660 |
| *100 - Recursos Ordinários* | 44.742.313 | 101.305.685 | **146.047.998** |
| *112 - Recursos Destinados à Manutenção e Desenvolvimento do Ensino* | 220.568.662 | | **220.568.662** |
| **3 - Outras Despesas Correntes** | 81.080.955 | 4.228.530 | 85.309.485 |
| *100 - Recursos Ordinários* | 11.280.808 | | **11.280.808** |
| *108 - Fundo Social – Parcela Destinada à Educação Pública e à Saúde* | 552.208 | | **552.208** |
| *112 - Recursos Destinados à Manutenção e Desenvolvimento do Ensino* | 67.574.793 | 4.228.530 | **71.803.323** |
| *250 - Recursos Próprios Não-Financeiros* | 1.631.401 | | **1.631.401** |
| *280 - Recursos Próprios Financeiros* | 41.745 | | **41.745** |
| **4 - Investimentos** | 28.756.555 | | 28.756.555 |
| *100 - Recursos Ordinários* | 110.000 | | **110.000** |
| *112 - Recursos Destinados à Manutenção e Desenvolvimento do Ensino* | 27.008.555 | | **27.008.555** |
| *250 - Recursos Próprios Não-Financeiros* | 1.638.000 | | **1.638.000** |
| **26249 - Universidade Federal Rural do Rio de Janeiro** | **392.643.949** | **124.008.707** | **516.652.656** |
| **1 - Pessoal e Encargos Sociais** | 297.419.010 | 119.508.623 | 416.927.633 |
| *100 - Recursos Ordinários* | 45.500.000 | 119.508.623 | **165.008.623** |
| *112 - Recursos Destinados à Manutenção e Desenvolvimento do Ensino* | 251.919.010 | | **251.919.010** |
| **3 - Outras Despesas Correntes** | 77.268.606 | 4.500.084 | 81.768.690 |
| *100 - Recursos Ordinários* | 10.730.298 | | **10.730.298** |
| *108 - Fundo Social – Parcela Destinada à Educação Pública e à Saúde* | 1.668.100 | | **1.668.100** |
| *112 - Recursos Destinados à Manutenção e Desenvolvimento do Ensino* | 62.831.124 | 4.500.084 | **67.331.208** |
| *250 - Recursos Próprios Não-Financeiros* | 1.847.200 | | **1.847.200** |
| *280 - Recursos Próprios Financeiros* | 191.884 | | **191.884** |
| **4 - Investimentos** | 17.956.333 | | 17.956.333 |
| *100 - Recursos Ordinários* | 385.000 | | **385.000** |
| *112 - Recursos Destinados à Manutenção e Desenvolvimento do Ensino* | 16.551.798 | | **16.551.798** |
| *250 - Recursos Próprios Não-Financeiros* | 923.593 | | **923.593** |
| *280 - Recursos Próprios Financeiros* | 95.942 | | **95.942** |
| **26250 - Fundação Universidade Federal de Roraima** | **161.005.176** | **18.367.514** | **179.372.690** |
| **1 - Pessoal e Encargos Sociais** | 102.731.767 | 9.003.150 | 111.734.917 |
| *100 - Recursos Ordinários* | 16.826.839 | 9.003.150 | **25.829.989** |
| *112 - Recursos Destinados à Manutenção e Desenvolvimento do Ensino* | 85.904.928 | | **85.904.928** |
| **3 - Outras Despesas Correntes** | 42.820.888 | 1.364.364 | 44.185.252 |
| *100 - Recursos Ordinários* | 4.949.832 | | **4.949.832** |
| *108 - Fundo Social – Parcela Destinada à Educação Pública e à Saúde* | 1.802.361 | | **1.802.361** |
| *112 - Recursos Destinados à Manutenção e Desenvolvimento do Ensino* | 33.311.854 | 1.364.364 | **34.676.218** |
| *250 - Recursos Próprios Não-Financeiros* | 2.756.841 | | **2.756.841** |
| **4 - Investimentos** | 15.452.521 | 8.000.000 | 23.452.521 |
| *100 - Recursos Ordinários* | 8.000 | 8.000.000 | **8.008.000** |
| *108 - Fundo Social – Parcela Destinada à Educação Pública e à Saúde* | 121.103 | | **121.103** |
| *112 - Recursos Destinados à Manutenção e Desenvolvimento do Ensino* | 15.323.418 | | **15.323.418** |
| **26251 - Fundação Universidade Federal do Tocantins** | **289.691.795** | **12.473.465** | **302.165.260** |
| **1 - Pessoal e Encargos Sociais** | 186.529.514 | 1.387.906 | 187.917.420 |
| *100 - Recursos Ordinários* | 28.067.737 | 1.387.906 | **29.455.643** |
| *112 - Recursos Destinados à Manutenção e Desenvolvimento do Ensino* | 158.461.777 | | **158.461.777** |
| **3 - Outras Despesas Correntes** | 73.616.205 | 3.085.559 | 76.701.764 |

Quadro 5 - Despesas dos Orçamentos Fiscal e da Seguridade Social por Poder, Órgão, Unidade Orçamentária, Fontes de Recursos e Grupos de Natureza de Despesa

**R$ 1,00**

*PLDO - 2015, Anexo I, inciso V* — *Recursos de Todas as Fontes*

| Poder/Órgão/UO<br>GND/Fonte | Fiscal | Seguridade Social | Total |
|---|---|---|---|
| *100 - Recursos Ordinários* | 10.494.451 | | **10.494.451** |
| *108 - Fundo Social – Parcela Destinada à Educação Pública e à Saúde* | 4.560.986 | | **4.560.986** |
| *112 - Recursos Destinados à Manutenção e Desenvolvimento do Ensino* | 51.207.250 | 3.085.559 | **54.292.809** |
| *250 - Recursos Próprios Não-Financeiros* | 7.353.518 | | **7.353.518** |
| **4 - Investimentos** | 29.546.076 | 8.000.000 | 37.546.076 |
| *100 - Recursos Ordinários* | 6.183.607 | 8.000.000 | **14.183.607** |
| *112 - Recursos Destinados à Manutenção e Desenvolvimento do Ensino* | 23.362.469 | | **23.362.469** |
| **26252 - Universidade Federal de Campina Grande** | **426.754.979** | **106.484.884** | **533.239.863** |
| **1 - Pessoal e Encargos Sociais** | 306.057.810 | 97.665.906 | 403.723.716 |
| *100 - Recursos Ordinários* | 48.299.808 | 97.665.906 | **145.965.714** |
| *112 - Recursos Destinados à Manutenção e Desenvolvimento do Ensino* | 257.758.002 | | **257.758.002** |
| **3 - Outras Despesas Correntes** | 90.404.148 | 5.668.978 | 96.073.126 |
| *100 - Recursos Ordinários* | 12.263.649 | | **12.263.649** |
| *108 - Fundo Social – Parcela Destinada à Educação Pública e à Saúde* | 642.701 | | **642.701** |
| *112 - Recursos Destinados à Manutenção e Desenvolvimento do Ensino* | 75.834.241 | 5.668.978 | **81.503.219** |
| *250 - Recursos Próprios Não-Financeiros* | 1.663.557 | | **1.663.557** |
| **4 - Investimentos** | 30.293.021 | 3.150.000 | 33.443.021 |
| *100 - Recursos Ordinários* | 5.198.984 | 3.150.000 | **8.348.984** |
| *112 - Recursos Destinados à Manutenção e Desenvolvimento do Ensino* | 25.094.037 | | **25.094.037** |
| **26253 - Universidade Federal Rural da Amazônia** | **130.185.415** | **26.766.542** | **156.951.957** |
| **1 - Pessoal e Encargos Sociais** | 85.761.958 | 25.427.402 | 111.189.360 |
| *100 - Recursos Ordinários* | 12.421.155 | 25.427.402 | **37.848.557** |
| *112 - Recursos Destinados à Manutenção e Desenvolvimento do Ensino* | 73.340.803 | | **73.340.803** |
| **3 - Outras Despesas Correntes** | 37.173.801 | 1.339.140 | 38.512.941 |
| *100 - Recursos Ordinários* | 4.087.433 | | **4.087.433** |
| *108 - Fundo Social – Parcela Destinada à Educação Pública e à Saúde* | 553.687 | | **553.687** |
| *112 - Recursos Destinados à Manutenção e Desenvolvimento do Ensino* | 31.799.569 | 1.141.890 | **32.941.459** |
| *250 - Recursos Próprios Não-Financeiros* | 733.112 | 197.250 | **930.362** |
| **4 - Investimentos** | 7.249.656 | | 7.249.656 |
| *108 - Fundo Social – Parcela Destinada à Educação Pública e à Saúde* | 82.807 | | **82.807** |
| *112 - Recursos Destinados à Manutenção e Desenvolvimento do Ensino* | 7.166.849 | | **7.166.849** |
| **26254 - Universidade Federal do Triângulo Mineiro** | **200.301.050** | **64.202.048** | **264.503.098** |
| **1 - Pessoal e Encargos Sociais** | 138.248.764 | 61.324.133 | 199.572.897 |
| *100 - Recursos Ordinários* | 21.324.670 | 61.324.133 | **82.648.803** |
| *112 - Recursos Destinados à Manutenção e Desenvolvimento do Ensino* | 116.924.094 | | **116.924.094** |
| **3 - Outras Despesas Correntes** | 43.690.647 | 2.877.915 | 46.568.562 |
| *100 - Recursos Ordinários* | 7.084.003 | 6.463 | **7.090.466** |
| *108 - Fundo Social – Parcela Destinada à Educação Pública e à Saúde* | 1.395.851 | | **1.395.851** |
| *112 - Recursos Destinados à Manutenção e Desenvolvimento do Ensino* | 33.976.448 | 2.871.452 | **36.847.900** |
| *250 - Recursos Próprios Não-Financeiros* | 1.234.345 | | **1.234.345** |
| **4 - Investimentos** | 18.361.639 | | 18.361.639 |
| *100 - Recursos Ordinários* | 642.997 | | **642.997** |
| *112 - Recursos Destinados à Manutenção e Desenvolvimento do Ensino* | 17.718.642 | | **17.718.642** |
| **26255 - Universidade Federal do Vale do Jequitinhonha e Mucuri** | **193.438.490** | **9.684.190** | **203.122.680** |
| **1 - Pessoal e Encargos Sociais** | 125.639.535 | 7.459.348 | 133.098.883 |
| *100 - Recursos Ordinários* | 19.415.043 | 7.459.348 | **26.874.391** |
| *112 - Recursos Destinados à Manutenção e Desenvolvimento do Ensino* | 106.224.492 | | **106.224.492** |
| **3 - Outras Despesas Correntes** | 28.777.145 | 2.224.842 | 31.001.987 |
| *100 - Recursos Ordinários* | 6.571.361 | 5.369 | **6.576.730** |
| *108 - Fundo Social – Parcela Destinada à Educação Pública e à Saúde* | 1.207.242 | | **1.207.242** |
| *112 - Recursos Destinados à Manutenção e Desenvolvimento do Ensino* | 19.502.819 | 2.219.473 | **21.722.292** |
| *250 - Recursos Próprios Não-Financeiros* | 1.495.723 | | **1.495.723** |
| **4 - Investimentos** | 39.021.810 | | 39.021.810 |
| *100 - Recursos Ordinários* | 46.550 | | **46.550** |
| *112 - Recursos Destinados à Manutenção e Desenvolvimento do Ensino* | 38.975.260 | | **38.975.260** |
| **26256 - Centro Federal de Educação Tecnológica Celso Suckow da Fonseca** | **231.298.009** | **73.806.602** | **305.104.611** |
| **1 - Pessoal e Encargos Sociais** | 161.096.692 | 71.558.487 | 232.655.179 |
| *100 - Recursos Ordinários* | 25.405.657 | 71.558.487 | **96.964.144** |
| *112 - Recursos Destinados à Manutenção e Desenvolvimento do Ensino* | 135.691.035 | | **135.691.035** |
| **3 - Outras Despesas Correntes** | 48.883.825 | 2.248.115 | 51.131.940 |
| *100 - Recursos Ordinários* | 12.399.419 | | **12.399.419** |
| *108 - Fundo Social – Parcela Destinada à Educação Pública e à Saúde* | 247.850 | | **247.850** |
| *112 - Recursos Destinados à Manutenção e Desenvolvimento do Ensino* | 34.254.056 | 2.248.115 | **36.502.171** |
| *250 - Recursos Próprios Não-Financeiros* | 1.982.500 | | **1.982.500** |
| **4 - Investimentos** | 21.317.492 | | 21.317.492 |
| *112 - Recursos Destinados à Manutenção e Desenvolvimento do Ensino* | 19.817.492 | | **19.817.492** |
| *281 - Recursos de Convênios* | 1.500.000 | | **1.500.000** |
| **26257 - Centro Federal de Educação Tecnológica de Minas Gerais** | **304.150.831** | **53.838.777** | **357.989.608** |
| **1 - Pessoal e Encargos Sociais** | 211.848.630 | 50.022.336 | 261.870.966 |
| *100 - Recursos Ordinários* | 29.202.167 | 50.022.336 | **79.224.503** |
| *112 - Recursos Destinados à Manutenção e Desenvolvimento do Ensino* | 182.646.463 | | **182.646.463** |
| **3 - Outras Despesas Correntes** | 60.713.842 | 3.816.441 | 64.530.283 |
| *100 - Recursos Ordinários* | 9.635.037 | | **9.635.037** |
| *112 - Recursos Destinados à Manutenção e Desenvolvimento do Ensino* | 45.835.248 | 3.816.441 | **49.651.689** |
| *250 - Recursos Próprios Não-Financeiros* | 5.243.557 | | **5.243.557** |
| **4 - Investimentos** | 31.588.359 | | 31.588.359 |

Quadro 5 - Despesas dos Orçamentos Fiscal e da Seguridade Social por Poder, Órgão, Unidade Orçamentária, Fontes de Recursos e Grupos de Natureza de Despesa

R$ 1,00

*PLDO - 2015, Anexo I, inciso V* — *Recursos de Todas as Fontes*

| Poder/Órgão/UO<br>GND/Fonte | Fiscal | Seguridade Social | Total |
|---|---|---|---|
| *112 - Recursos Destinados à Manutenção e Desenvolvimento do Ensino* | 31.088.359 | | **31.088.359** |
| *250 - Recursos Próprios Não-Financeiros* | 500.000 | | **500.000** |
| **26258 - Universidade Tecnológica Federal do Paraná** | **664.185.314** | **61.796.651** | **725.981.965** |
| **1 - Pessoal e Encargos Sociais** | 503.417.196 | 52.042.562 | 555.459.758 |
| *100 - Recursos Ordinários* | 75.656.453 | 52.042.562 | **127.699.015** |
| *112 - Recursos Destinados à Manutenção e Desenvolvimento do Ensino* | 427.760.743 | | **427.760.743** |
| **3 - Outras Despesas Correntes** | 116.443.782 | 9.754.089 | 126.197.871 |
| *100 - Recursos Ordinários* | 17.980.760 | | **17.980.760** |
| *108 - Fundo Social – Parcela Destinada à Educação Pública e à Saúde* | 1.610.715 | | **1.610.715** |
| *112 - Recursos Destinados à Manutenção e Desenvolvimento do Ensino* | 94.669.707 | 9.754.089 | **104.423.796** |
| *250 - Recursos Próprios Não-Financeiros* | 1.247.332 | | **1.247.332** |
| *280 - Recursos Próprios Financeiros* | 935.268 | | **935.268** |
| **4 - Investimentos** | 44.324.336 | | 44.324.336 |
| *100 - Recursos Ordinários* | 1.450.000 | | **1.450.000** |
| *112 - Recursos Destinados à Manutenção e Desenvolvimento do Ensino* | 41.874.336 | | **41.874.336** |
| *250 - Recursos Próprios Não-Financeiros* | 1.000.000 | | **1.000.000** |
| **26260 - Universidade Federal de Alfenas** | **162.204.192** | **21.534.771** | **183.738.963** |
| **1 - Pessoal e Encargos Sociais** | 107.576.933 | 19.697.028 | 127.273.961 |
| *100 - Recursos Ordinários* | 15.144.303 | 19.697.028 | **34.841.331** |
| *112 - Recursos Destinados à Manutenção e Desenvolvimento do Ensino* | 92.432.630 | | **92.432.630** |
| **3 - Outras Despesas Correntes** | 39.034.061 | 1.837.743 | 40.871.804 |
| *100 - Recursos Ordinários* | 5.110.154 | | **5.110.154** |
| *108 - Fundo Social – Parcela Destinada à Educação Pública e à Saúde* | 339.164 | | **339.164** |
| *112 - Recursos Destinados à Manutenção e Desenvolvimento do Ensino* | 32.297.699 | 1.837.743 | **34.135.442** |
| *250 - Recursos Próprios Não-Financeiros* | 1.287.044 | | **1.287.044** |
| **4 - Investimentos** | 15.593.198 | | 15.593.198 |
| *100 - Recursos Ordinários* | 55.878 | | **55.878** |
| *112 - Recursos Destinados à Manutenção e Desenvolvimento do Ensino* | 15.537.320 | | **15.537.320** |
| **26261 - Universidade Federal de Itajubá** | **138.575.172** | **32.818.873** | **171.394.045** |
| **1 - Pessoal e Encargos Sociais** | 98.972.567 | 30.510.285 | 129.482.852 |
| *100 - Recursos Ordinários* | 15.258.271 | 30.510.285 | **45.768.556** |
| *112 - Recursos Destinados à Manutenção e Desenvolvimento do Ensino* | 83.714.296 | | **83.714.296** |
| **3 - Outras Despesas Correntes** | 27.216.192 | 2.308.588 | 29.524.780 |
| *100 - Recursos Ordinários* | 3.119.145 | | **3.119.145** |
| *108 - Fundo Social – Parcela Destinada à Educação Pública e à Saúde* | 832.434 | | **832.434** |
| *112 - Recursos Destinados à Manutenção e Desenvolvimento do Ensino* | 21.707.786 | 2.308.588 | **24.016.374** |
| *250 - Recursos Próprios Não-Financeiros* | 1.556.827 | | **1.556.827** |
| **4 - Investimentos** | 12.386.413 | | 12.386.413 |
| *100 - Recursos Ordinários* | 830.522 | | **830.522** |
| *108 - Fundo Social – Parcela Destinada à Educação Pública e à Saúde* | 40.000 | | **40.000** |
| *112 - Recursos Destinados à Manutenção e Desenvolvimento do Ensino* | 10.445.160 | | **10.445.160** |
| *250 - Recursos Próprios Não-Financeiros* | 1.070.731 | | **1.070.731** |
| **26262 - Universidade Federal de São Paulo** | **627.554.327** | **164.670.956** | **792.225.283** |
| **1 - Pessoal e Encargos Sociais** | 469.682.613 | 159.168.932 | 628.851.545 |
| *100 - Recursos Ordinários* | 77.566.732 | 159.168.932 | **236.735.664** |
| *112 - Recursos Destinados à Manutenção e Desenvolvimento do Ensino* | 392.115.881 | | **392.115.881** |
| **3 - Outras Despesas Correntes** | 103.348.171 | 5.502.024 | 108.850.195 |
| *100 - Recursos Ordinários* | 9.016.838 | | **9.016.838** |
| *108 - Fundo Social – Parcela Destinada à Educação Pública e à Saúde* | 2.742.727 | | **2.742.727** |
| *112 - Recursos Destinados à Manutenção e Desenvolvimento do Ensino* | 83.602.123 | 5.502.024 | **89.104.147** |
| *250 - Recursos Próprios Não-Financeiros* | 7.986.483 | | **7.986.483** |
| **4 - Investimentos** | 54.023.543 | | 54.023.543 |
| *100 - Recursos Ordinários* | 75.987 | | **75.987** |
| *112 - Recursos Destinados à Manutenção e Desenvolvimento do Ensino* | 52.567.208 | | **52.567.208** |
| *250 - Recursos Próprios Não-Financeiros* | 1.380.348 | | **1.380.348** |
| **5 - Inversões Financeiras** | 500.000 | | 500.000 |
| *112 - Recursos Destinados à Manutenção e Desenvolvimento do Ensino* | 500.000 | | **500.000** |
| **26263 - Universidade Federal de Lavras** | **257.767.065** | **43.357.583** | **301.124.648** |
| **1 - Pessoal e Encargos Sociais** | 165.254.994 | 40.037.881 | 205.292.875 |
| *100 - Recursos Ordinários* | 24.936.900 | 40.037.881 | **64.974.781** |
| *112 - Recursos Destinados à Manutenção e Desenvolvimento do Ensino* | 140.318.094 | | **140.318.094** |
| **3 - Outras Despesas Correntes** | 38.611.435 | 3.319.702 | 41.931.137 |
| *100 - Recursos Ordinários* | 3.704.746 | | **3.704.746** |
| *108 - Fundo Social – Parcela Destinada à Educação Pública e à Saúde* | 79.200 | | **79.200** |
| *112 - Recursos Destinados à Manutenção e Desenvolvimento do Ensino* | 32.377.666 | 3.319.702 | **35.697.368** |
| *250 - Recursos Próprios Não-Financeiros* | 2.449.823 | | **2.449.823** |
| **4 - Investimentos** | 53.900.636 | | 53.900.636 |
| *100 - Recursos Ordinários* | 1.761.490 | | **1.761.490** |
| *112 - Recursos Destinados à Manutenção e Desenvolvimento do Ensino* | 50.269.496 | | **50.269.496** |
| *250 - Recursos Próprios Não-Financeiros* | 1.869.650 | | **1.869.650** |
| **26264 - Universidade Federal Rural do Semi-Árido** | **202.587.039** | **30.504.987** | **233.092.026** |
| **1 - Pessoal e Encargos Sociais** | 133.890.584 | 28.260.349 | 162.150.933 |
| *100 - Recursos Ordinários* | 22.648.017 | 28.260.349 | **50.908.366** |
| *112 - Recursos Destinados à Manutenção e Desenvolvimento do Ensino* | 111.242.567 | | **111.242.567** |
| **3 - Outras Despesas Correntes** | 44.256.418 | 2.244.638 | 46.501.056 |
| *100 - Recursos Ordinários* | 5.170.548 | | **5.170.548** |

Quadro 5 - Despesas dos Orçamentos Fiscal e da Seguridade Social por Poder, Órgão, Unidade Orçamentária, Fontes de Recursos e Grupos de Natureza de Despesa

R$ 1,00

*PLDO - 2015, Anexo I, inciso V* — *Recursos de Todas as Fontes*

| Poder/Órgão/UO<br>GND/Fonte | Fiscal | Seguridade Social | Total |
|---|---|---|---|
| *108 - Fundo Social – Parcela Destinada à Educação Pública e à Saúde* | 820.247 | | **820.247** |
| *112 - Recursos Destinados à Manutenção e Desenvolvimento do Ensino* | 37.534.084 | 2.244.638 | **39.778.722** |
| *250 - Recursos Próprios Não-Financeiros* | 731.539 | | **731.539** |
| **4 - Investimentos** | 24.440.037 | | 24.440.037 |
| *100 - Recursos Ordinários* | 1.214.200 | | **1.214.200** |
| *112 - Recursos Destinados à Manutenção e Desenvolvimento do Ensino* | 22.375.837 | | **22.375.837** |
| *250 - Recursos Próprios Não-Financeiros* | 850.000 | | **850.000** |
| **26266 - Fundação Universidade Federal do Pampa - UNIPAMPA** | **240.940.426** | **1.984.063** | **242.924.489** |
| **1 - Pessoal e Encargos Sociais** | 161.586.205 | 252.707 | 161.838.912 |
| *100 - Recursos Ordinários* | 24.072.176 | 252.707 | **24.324.883** |
| *112 - Recursos Destinados à Manutenção e Desenvolvimento do Ensino* | 137.514.029 | | **137.514.029** |
| **3 - Outras Despesas Correntes** | 55.221.658 | 1.731.356 | 56.953.014 |
| *100 - Recursos Ordinários* | 8.554.962 | | **8.554.962** |
| *108 - Fundo Social – Parcela Destinada à Educação Pública e à Saúde* | 950.449 | | **950.449** |
| *112 - Recursos Destinados à Manutenção e Desenvolvimento do Ensino* | 44.206.000 | 1.731.356 | **45.937.356** |
| *250 - Recursos Próprios Não-Financeiros* | 1.427.308 | | **1.427.308** |
| *280 - Recursos Próprios Financeiros* | 82.939 | | **82.939** |
| **4 - Investimentos** | 24.132.563 | | 24.132.563 |
| *100 - Recursos Ordinários* | 70.000 | | **70.000** |
| *112 - Recursos Destinados à Manutenção e Desenvolvimento do Ensino* | 24.062.563 | | **24.062.563** |
| **26267 - Universidade Federal da Integração Latino Americana** | **118.333.708** | **530.654** | **118.864.362** |
| **1 - Pessoal e Encargos Sociais** | 52.468.021 | | 52.468.021 |
| *100 - Recursos Ordinários* | 6.745.770 | | **6.745.770** |
| *112 - Recursos Destinados à Manutenção e Desenvolvimento do Ensino* | 45.722.251 | | **45.722.251** |
| **3 - Outras Despesas Correntes** | 33.876.796 | 530.654 | 34.407.450 |
| *100 - Recursos Ordinários* | 11.320.075 | | **11.320.075** |
| *108 - Fundo Social – Parcela Destinada à Educação Pública e à Saúde* | 907.391 | | **907.391** |
| *112 - Recursos Destinados à Manutenção e Desenvolvimento do Ensino* | 20.753.894 | 530.654 | **21.284.548** |
| *250 - Recursos Próprios Não-Financeiros* | 566.903 | | **566.903** |
| *280 - Recursos Próprios Financeiros* | 17.853 | | **17.853** |
| *281 - Recursos de Convênios* | 310.680 | | **310.680** |
| **4 - Investimentos** | 31.988.891 | | 31.988.891 |
| *100 - Recursos Ordinários* | 5.651 | | **5.651** |
| *112 - Recursos Destinados à Manutenção e Desenvolvimento do Ensino* | 31.517.220 | | **31.517.220** |
| *281 - Recursos de Convênios* | 466.020 | | **466.020** |
| **26268 - Fundação Universidade Federal de Rondônia** | **198.555.813** | **29.317.313** | **227.873.126** |
| **1 - Pessoal e Encargos Sociais** | 137.036.554 | 24.283.298 | 161.319.852 |
| *100 - Recursos Ordinários* | 22.095.113 | 24.283.298 | **46.378.411** |
| *112 - Recursos Destinados à Manutenção e Desenvolvimento do Ensino* | 114.941.441 | | **114.941.441** |
| **3 - Outras Despesas Correntes** | 43.077.143 | 1.884.015 | 44.961.158 |
| *100 - Recursos Ordinários* | 5.963.817 | | **5.963.817** |
| *108 - Fundo Social – Parcela Destinada à Educação Pública e à Saúde* | 3.505.370 | | **3.505.370** |
| *112 - Recursos Destinados à Manutenção e Desenvolvimento do Ensino* | 32.970.032 | 1.884.015 | **34.854.047** |
| *250 - Recursos Próprios Não-Financeiros* | 282.132 | | **282.132** |
| *281 - Recursos de Convênios* | 355.792 | | **355.792** |
| **4 - Investimentos** | 18.442.116 | 3.150.000 | 21.592.116 |
| *100 - Recursos Ordinários* | 1.301.038 | 3.150.000 | **4.451.038** |
| *112 - Recursos Destinados à Manutenção e Desenvolvimento do Ensino* | 16.791.078 | | **16.791.078** |
| *281 - Recursos de Convênios* | 350.000 | | **350.000** |
| **26269 - Fundação Universidade do Rio de Janeiro** | **245.748.842** | **77.146.240** | **322.895.082** |
| **1 - Pessoal e Encargos Sociais** | 167.347.936 | 75.462.348 | 242.810.284 |
| *100 - Recursos Ordinários* | 29.067.371 | 75.462.348 | **104.529.719** |
| *112 - Recursos Destinados à Manutenção e Desenvolvimento do Ensino* | 138.280.565 | | **138.280.565** |
| **3 - Outras Despesas Correntes** | 64.378.721 | 1.683.892 | 66.062.613 |
| *100 - Recursos Ordinários* | 6.397.323 | 9.694 | **6.407.017** |
| *108 - Fundo Social – Parcela Destinada à Educação Pública e à Saúde* | 284.601 | | **284.601** |
| *112 - Recursos Destinados à Manutenção e Desenvolvimento do Ensino* | 53.027.321 | 1.674.198 | **54.701.519** |
| *250 - Recursos Próprios Não-Financeiros* | 4.176.386 | | **4.176.386** |
| *280 - Recursos Próprios Financeiros* | 493.090 | | **493.090** |
| **4 - Investimentos** | 14.022.185 | | 14.022.185 |
| *100 - Recursos Ordinários* | 260.000 | | **260.000** |
| *112 - Recursos Destinados à Manutenção e Desenvolvimento do Ensino* | 11.762.185 | | **11.762.185** |
| *250 - Recursos Próprios Não-Financeiros* | 2.000.000 | | **2.000.000** |
| **26270 - Fundação Universidade do Amazonas** | **469.922.917** | **100.907.373** | **570.830.290** |
| **1 - Pessoal e Encargos Sociais** | 291.586.293 | 95.483.388 | 387.069.681 |
| *100 - Recursos Ordinários* | 46.716.948 | 95.483.388 | **142.200.336** |
| *112 - Recursos Destinados à Manutenção e Desenvolvimento do Ensino* | 244.869.345 | | **244.869.345** |
| **3 - Outras Despesas Correntes** | 136.259.510 | 5.423.985 | 141.683.495 |
| *100 - Recursos Ordinários* | 21.228.718 | 6.463 | **21.235.181** |
| *108 - Fundo Social – Parcela Destinada à Educação Pública e à Saúde* | 9.214.985 | | **9.214.985** |
| *112 - Recursos Destinados à Manutenção e Desenvolvimento do Ensino* | 93.175.839 | 5.417.522 | **98.593.361** |
| *250 - Recursos Próprios Não-Financeiros* | 10.000.000 | | **10.000.000** |
| *280 - Recursos Próprios Financeiros* | 555.485 | | **555.485** |
| *281 - Recursos de Convênios* | 2.084.483 | | **2.084.483** |
| **4 - Investimentos** | 42.077.114 | | 42.077.114 |
| *100 - Recursos Ordinários* | 221.996 | | **221.996** |

Quadro 5 - Despesas dos Orçamentos Fiscal e da Seguridade Social por Poder, Órgão, Unidade Orçamentária, Fontes de Recursos e Grupos de Natureza de Despesa

**R$ 1,00**

*PLDO - 2015, Anexo I, inciso V* — *Recursos de Todas as Fontes*

| Poder/Órgão/UO<br>GND/Fonte | Fiscal | Seguridade Social | Total |
|---|---|---|---|
| *112 - Recursos Destinados à Manutenção e Desenvolvimento do Ensino* | 40.738.346 | | **40.738.346** |
| *250 - Recursos Próprios Não-Financeiros* | 1.116.772 | | **1.116.772** |
| **26271 - Fundação Universidade de Brasília** | **1.339.175.102** | **294.228.526** | **1.633.403.628** |
| **1 - Pessoal e Encargos Sociais** | 821.687.151 | 285.393.953 | 1.107.081.104 |
| *100 - Recursos Ordinários* | 158.458.884 | 285.393.953 | **443.852.837** |
| *112 - Recursos Destinados à Manutenção e Desenvolvimento do Ensino* | 663.228.267 | | **663.228.267** |
| **3 - Outras Despesas Correntes** | 438.695.039 | 8.834.573 | 447.529.612 |
| *100 - Recursos Ordinários* | 29.546.195 | 32.313 | **29.578.508** |
| *108 - Fundo Social – Parcela Destinada à Educação Pública e à Saúde* | 4.030.362 | | **4.030.362** |
| *112 - Recursos Destinados à Manutenção e Desenvolvimento do Ensino* | 127.011.723 | 8.802.260 | **135.813.983** |
| *250 - Recursos Próprios Não-Financeiros* | 265.478.353 | | **265.478.353** |
| *280 - Recursos Próprios Financeiros* | 12.628.406 | | **12.628.406** |
| **4 - Investimentos** | 78.792.912 | | 78.792.912 |
| *100 - Recursos Ordinários* | 659.702 | | **659.702** |
| *112 - Recursos Destinados à Manutenção e Desenvolvimento do Ensino* | 63.133.210 | | **63.133.210** |
| *250 - Recursos Próprios Não-Financeiros* | 15.000.000 | | **15.000.000** |
| **26272 - Fundação Universidade Federal do Maranhão** | **448.515.303** | **148.010.120** | **596.525.423** |
| **1 - Pessoal e Encargos Sociais** | 297.530.574 | 143.219.687 | 440.750.261 |
| *100 - Recursos Ordinários* | 51.465.444 | 143.219.687 | **194.685.131** |
| *112 - Recursos Destinados à Manutenção e Desenvolvimento do Ensino* | 246.065.130 | | **246.065.130** |
| **3 - Outras Despesas Correntes** | 105.146.294 | 4.790.433 | 109.936.727 |
| *100 - Recursos Ordinários* | 15.440.646 | | **15.440.646** |
| *108 - Fundo Social – Parcela Destinada à Educação Pública e à Saúde* | 5.280.298 | | **5.280.298** |
| *112 - Recursos Destinados à Manutenção e Desenvolvimento do Ensino* | 73.358.518 | 4.790.433 | **78.148.951** |
| *250 - Recursos Próprios Não-Financeiros* | 9.880.340 | | **9.880.340** |
| *280 - Recursos Próprios Financeiros* | 1.186.492 | | **1.186.492** |
| **4 - Investimentos** | 45.838.435 | | 45.838.435 |
| *100 - Recursos Ordinários* | 170.000 | | **170.000** |
| *108 - Fundo Social – Parcela Destinada à Educação Pública e à Saúde* | 300.000 | | **300.000** |
| *112 - Recursos Destinados à Manutenção e Desenvolvimento do Ensino* | 42.768.435 | | **42.768.435** |
| *250 - Recursos Próprios Não-Financeiros* | 2.600.000 | | **2.600.000** |
| **26273 - Fundação Universidade Federal do Rio Grande - RS** | **304.711.421** | **98.943.210** | **403.654.631** |
| **1 - Pessoal e Encargos Sociais** | 193.128.292 | 94.792.750 | 287.921.042 |
| *100 - Recursos Ordinários* | 35.297.456 | 94.792.750 | **130.090.206** |
| *112 - Recursos Destinados à Manutenção e Desenvolvimento do Ensino* | 157.830.836 | | **157.830.836** |
| **3 - Outras Despesas Correntes** | 64.805.655 | 4.150.460 | 68.956.115 |
| *100 - Recursos Ordinários* | 7.587.000 | | **7.587.000** |
| *108 - Fundo Social – Parcela Destinada à Educação Pública e à Saúde* | 1.947.405 | | **1.947.405** |
| *112 - Recursos Destinados à Manutenção e Desenvolvimento do Ensino* | 53.358.393 | 4.150.460 | **57.508.853** |
| *250 - Recursos Próprios Não-Financeiros* | 1.412.857 | | **1.412.857** |
| *281 - Recursos de Convênios* | 500.000 | | **500.000** |
| **4 - Investimentos** | 46.777.474 | | 46.777.474 |
| *100 - Recursos Ordinários* | 600.000 | | **600.000** |
| *112 - Recursos Destinados à Manutenção e Desenvolvimento do Ensino* | 33.386.179 | | **33.386.179** |
| *250 - Recursos Próprios Não-Financeiros* | 10.000.000 | | **10.000.000** |
| *280 - Recursos Próprios Financeiros* | 791.295 | | **791.295** |
| *281 - Recursos de Convênios* | 2.000.000 | | **2.000.000** |
| **26274 - Universidade Federal de Uberlândia** | **641.970.000** | **174.445.605** | **816.415.605** |
| **1 - Pessoal e Encargos Sociais** | 455.535.609 | 163.667.335 | 619.202.944 |
| *100 - Recursos Ordinários* | 68.831.220 | 163.667.335 | **232.498.555** |
| *112 - Recursos Destinados à Manutenção e Desenvolvimento do Ensino* | 386.704.389 | | **386.704.389** |
| **3 - Outras Despesas Correntes** | 141.894.661 | 10.778.270 | 152.672.931 |
| *100 - Recursos Ordinários* | 20.140.534 | | **20.140.534** |
| *108 - Fundo Social – Parcela Destinada à Educação Pública e à Saúde* | 3.462.451 | | **3.462.451** |
| *112 - Recursos Destinados à Manutenção e Desenvolvimento do Ensino* | 113.627.642 | 10.778.270 | **124.405.912** |
| *250 - Recursos Próprios Não-Financeiros* | 4.000.000 | | **4.000.000** |
| *280 - Recursos Próprios Financeiros* | 664.034 | | **664.034** |
| **4 - Investimentos** | 44.539.730 | | 44.539.730 |
| *100 - Recursos Ordinários* | 1.092.000 | | **1.092.000** |
| *108 - Fundo Social – Parcela Destinada à Educação Pública e à Saúde* | 311.330 | | **311.330** |
| *112 - Recursos Destinados à Manutenção e Desenvolvimento do Ensino* | 42.332.126 | | **42.332.126** |
| *250 - Recursos Próprios Não-Financeiros* | 804.274 | | **804.274** |
| **26275 - Fundação Universidade Federal do Acre** | **223.814.985** | **54.405.405** | **278.220.390** |
| **1 - Pessoal e Encargos Sociais** | 147.935.410 | 49.279.230 | 197.214.640 |
| *100 - Recursos Ordinários* | 22.347.493 | 49.279.230 | **71.626.723** |
| *112 - Recursos Destinados à Manutenção e Desenvolvimento do Ensino* | 125.587.917 | | **125.587.917** |
| **3 - Outras Despesas Correntes** | 53.649.884 | 1.976.175 | 55.626.059 |
| *100 - Recursos Ordinários* | 9.376.445 | | **9.376.445** |
| *108 - Fundo Social – Parcela Destinada à Educação Pública e à Saúde* | 2.829.464 | | **2.829.464** |
| *112 - Recursos Destinados à Manutenção e Desenvolvimento do Ensino* | 40.550.934 | 1.976.175 | **42.527.109** |
| *250 - Recursos Próprios Não-Financeiros* | 893.041 | | **893.041** |
| **4 - Investimentos** | 22.229.691 | 3.150.000 | 25.379.691 |
| *100 - Recursos Ordinários* | 338.275 | 3.150.000 | **3.488.275** |
| *108 - Fundo Social – Parcela Destinada à Educação Pública e à Saúde* | 100.000 | | **100.000** |
| *112 - Recursos Destinados à Manutenção e Desenvolvimento do Ensino* | 21.602.305 | | **21.602.305** |
| *250 - Recursos Próprios Não-Financeiros* | 189.111 | | **189.111** |

Quadro 5 - Despesas dos Orçamentos Fiscal e da Seguridade Social por Poder, Órgão, Unidade Orçamentária, Fontes de Recursos e Grupos de Natureza de Despesa

**R$ 1,00**

*PLDO - 2015, Anexo I, inciso V* — *Recursos de Todas as Fontes*

| Poder/Órgão/UO<br>GND/Fonte | Fiscal | Seguridade Social | Total |
|---|---|---|---|
| **26276 - Fundação Universidade Federal de Mato Grosso** | **565.329.929** | **151.416.202** | **716.746.131** |
| **1 - Pessoal e Encargos Sociais** | 376.481.694 | 144.572.623 | 521.054.317 |
| *100 - Recursos Ordinários* | 56.788.692 | 144.572.623 | **201.361.315** |
| *112 - Recursos Destinados à Manutenção e Desenvolvimento do Ensino* | 319.693.002 | | **319.693.002** |
| **3 - Outras Despesas Correntes** | 131.275.486 | 6.843.579 | 138.119.065 |
| *100 - Recursos Ordinários* | 16.699.142 | 19.388 | **16.718.530** |
| *108 - Fundo Social – Parcela Destinada à Educação Pública e à Saúde* | 4.264.518 | | **4.264.518** |
| *112 - Recursos Destinados à Manutenção e Desenvolvimento do Ensino* | 101.367.637 | 6.824.191 | **108.191.828** |
| *250 - Recursos Próprios Não-Financeiros* | 8.944.189 | | **8.944.189** |
| **4 - Investimentos** | 57.572.749 | | 57.572.749 |
| *100 - Recursos Ordinários* | 100.000 | | **100.000** |
| *112 - Recursos Destinados à Manutenção e Desenvolvimento do Ensino* | 57.472.749 | | **57.472.749** |
| **26277 - Fundação Universidade Federal de Ouro Preto** | **302.205.524** | **54.715.638** | **356.921.162** |
| **1 - Pessoal e Encargos Sociais** | 208.952.731 | 50.611.002 | 259.563.733 |
| *100 - Recursos Ordinários* | 33.449.632 | 50.611.002 | **84.060.634** |
| *112 - Recursos Destinados à Manutenção e Desenvolvimento do Ensino* | 175.503.099 | | **175.503.099** |
| **3 - Outras Despesas Correntes** | 71.269.558 | 4.104.636 | 75.374.194 |
| *100 - Recursos Ordinários* | 9.010.522 | 19.388 | **9.029.910** |
| *108 - Fundo Social – Parcela Destinada à Educação Pública e à Saúde* | 1.550.139 | | **1.550.139** |
| *112 - Recursos Destinados à Manutenção e Desenvolvimento do Ensino* | 57.470.846 | 4.085.248 | **61.556.094** |
| *250 - Recursos Próprios Não-Financeiros* | 3.238.051 | | **3.238.051** |
| **4 - Investimentos** | 21.983.235 | | 21.983.235 |
| *100 - Recursos Ordinários* | 253.292 | | **253.292** |
| *112 - Recursos Destinados à Manutenção e Desenvolvimento do Ensino* | 21.229.943 | | **21.229.943** |
| *250 - Recursos Próprios Não-Financeiros* | 500.000 | | **500.000** |
| **26278 - Fundação Universidade Federal de Pelotas** | **434.122.501** | **148.075.631** | **582.198.132** |
| **1 - Pessoal e Encargos Sociais** | 312.315.946 | 141.236.784 | 453.552.730 |
| *100 - Recursos Ordinários* | 54.049.618 | 141.236.784 | **195.286.402** |
| *112 - Recursos Destinados à Manutenção e Desenvolvimento do Ensino* | 258.266.328 | | **258.266.328** |
| **3 - Outras Despesas Correntes** | 91.645.891 | 6.838.847 | 98.484.738 |
| *100 - Recursos Ordinários* | 12.446.392 | 762.587 | **13.208.979** |
| *108 - Fundo Social – Parcela Destinada à Educação Pública e à Saúde* | 1.696.047 | | **1.696.047** |
| *112 - Recursos Destinados à Manutenção e Desenvolvimento do Ensino* | 67.729.528 | 6.076.260 | **73.805.788** |
| *250 - Recursos Próprios Não-Financeiros* | 8.570.000 | | **8.570.000** |
| *280 - Recursos Próprios Financeiros* | 873.924 | | **873.924** |
| *281 - Recursos de Convênios* | 330.000 | | **330.000** |
| **4 - Investimentos** | 30.160.664 | | 30.160.664 |
| *112 - Recursos Destinados à Manutenção e Desenvolvimento do Ensino* | 27.741.975 | | **27.741.975** |
| *250 - Recursos Próprios Não-Financeiros* | 764.124 | | **764.124** |
| *281 - Recursos de Convênios* | 1.654.565 | | **1.654.565** |
| **26279 - Fundação Universidade Federal do Piauí** | **530.669.400** | **128.782.010** | **659.451.410** |
| **1 - Pessoal e Encargos Sociais** | 332.048.397 | 122.479.864 | 454.528.261 |
| *100 - Recursos Ordinários* | 50.974.474 | 122.479.864 | **173.454.338** |
| *112 - Recursos Destinados à Manutenção e Desenvolvimento do Ensino* | 281.073.923 | | **281.073.923** |
| **3 - Outras Despesas Correntes** | 146.327.182 | 6.302.146 | 152.629.328 |
| *100 - Recursos Ordinários* | 21.693.727 | 28.074 | **21.721.801** |
| *108 - Fundo Social – Parcela Destinada à Educação Pública e à Saúde* | 6.177.738 | | **6.177.738** |
| *112 - Recursos Destinados à Manutenção e Desenvolvimento do Ensino* | 112.887.994 | 5.841.795 | **118.729.789** |
| *250 - Recursos Próprios Não-Financeiros* | 5.567.723 | 432.277 | **6.000.000** |
| **4 - Investimentos** | 52.293.821 | | 52.293.821 |
| *100 - Recursos Ordinários* | 612.854 | | **612.854** |
| *112 - Recursos Destinados à Manutenção e Desenvolvimento do Ensino* | 47.759.680 | | **47.759.680** |
| *250 - Recursos Próprios Não-Financeiros* | 3.921.287 | | **3.921.287** |
| **26280 - Fundação Universidade Federal de São Carlos** | **427.470.997** | **84.699.273** | **512.170.270** |
| **1 - Pessoal e Encargos Sociais** | 312.931.506 | 78.781.872 | 391.713.378 |
| *100 - Recursos Ordinários* | 47.040.670 | 78.781.872 | **125.822.542** |
| *112 - Recursos Destinados à Manutenção e Desenvolvimento do Ensino* | 265.890.836 | | **265.890.836** |
| **3 - Outras Despesas Correntes** | 77.925.607 | 5.917.401 | 83.843.008 |
| *100 - Recursos Ordinários* | 8.451.746 | | **8.451.746** |
| *108 - Fundo Social – Parcela Destinada à Educação Pública e à Saúde* | 3.811.828 | | **3.811.828** |
| *112 - Recursos Destinados à Manutenção e Desenvolvimento do Ensino* | 58.949.943 | 5.917.401 | **64.867.344** |
| *250 - Recursos Próprios Não-Financeiros* | 6.712.090 | | **6.712.090** |
| **4 - Investimentos** | 36.613.884 | | 36.613.884 |
| *100 - Recursos Ordinários* | 945.152 | | **945.152** |
| *112 - Recursos Destinados à Manutenção e Desenvolvimento do Ensino* | 33.958.804 | | **33.958.804** |
| *250 - Recursos Próprios Não-Financeiros* | 1.709.928 | | **1.709.928** |
| **26281 - Fundação Universidade Federal de Sergipe** | **446.589.489** | **92.610.757** | **539.200.246** |
| **1 - Pessoal e Encargos Sociais** | 289.255.210 | 87.029.163 | 376.284.373 |
| *100 - Recursos Ordinários* | 43.836.066 | 87.029.163 | **130.865.229** |
| *112 - Recursos Destinados à Manutenção e Desenvolvimento do Ensino* | 245.419.144 | | **245.419.144** |
| **3 - Outras Despesas Correntes** | 92.150.032 | 5.581.594 | 97.731.626 |
| *100 - Recursos Ordinários* | 23.250.436 | | **23.250.436** |
| *108 - Fundo Social – Parcela Destinada à Educação Pública e à Saúde* | 2.138.545 | | **2.138.545** |
| *112 - Recursos Destinados à Manutenção e Desenvolvimento do Ensino* | 61.903.085 | 5.581.594 | **67.484.679** |
| *250 - Recursos Próprios Não-Financeiros* | 4.559.412 | | **4.559.412** |
| *281 - Recursos de Convênios* | 298.554 | | **298.554** |

Quadro 5 - Despesas dos Orçamentos Fiscal e da Seguridade Social por Poder, Órgão, Unidade Orçamentária, Fontes de Recursos e Grupos de Natureza de Despesa

R$ 1,00

*PLDO - 2015, Anexo I, inciso V* — *Recursos de Todas as Fontes*

| Poder/Órgão/UO<br>GND/Fonte | Fiscal | Seguridade Social | Total |
|---|---|---|---|
| **4 - Investimentos** | 65.184.247 | | 65.184.247 |
| *100 - Recursos Ordinários* | 6.150.000 | | **6.150.000** |
| *108 - Fundo Social – Parcela Destinada à Educação Pública e à Saúde* | 160.000 | | **160.000** |
| *112 - Recursos Destinados à Manutenção e Desenvolvimento do Ensino* | 57.874.247 | | **57.874.247** |
| *250 - Recursos Próprios Não-Financeiros* | 1.000.000 | | **1.000.000** |
| **26282 - Fundação Universidade Federal de Viçosa** | **537.032.265** | **199.253.779** | **736.286.044** |
| **1 - Pessoal e Encargos Sociais** | 394.491.299 | 181.332.281 | 575.823.580 |
| *100 - Recursos Ordinários* | 62.754.961 | 181.332.281 | **244.087.242** |
| *112 - Recursos Destinados à Manutenção e Desenvolvimento do Ensino* | 331.736.338 | | **331.736.338** |
| **3 - Outras Despesas Correntes** | 98.431.957 | 17.921.498 | 116.353.455 |
| *100 - Recursos Ordinários* | 10.950.042 | 25.850 | **10.975.892** |
| *108 - Fundo Social – Parcela Destinada à Educação Pública e à Saúde* | 1.691.055 | | **1.691.055** |
| *112 - Recursos Destinados à Manutenção e Desenvolvimento do Ensino* | 81.620.378 | 17.895.648 | **99.516.026** |
| *250 - Recursos Próprios Não-Financeiros* | 3.478.243 | | **3.478.243** |
| *280 - Recursos Próprios Financeiros* | 692.239 | | **692.239** |
| **4 - Investimentos** | 44.109.009 | | 44.109.009 |
| *100 - Recursos Ordinários* | 4.000.000 | | **4.000.000** |
| *108 - Fundo Social – Parcela Destinada à Educação Pública e à Saúde* | 115.000 | | **115.000** |
| *112 - Recursos Destinados à Manutenção e Desenvolvimento do Ensino* | 35.823.528 | | **35.823.528** |
| *250 - Recursos Próprios Não-Financeiros* | 3.478.243 | | **3.478.243** |
| *280 - Recursos Próprios Financeiros* | 692.238 | | **692.238** |
| **26283 - Fundação Universidade Federal de Mato Grosso do Sul** | **415.049.500** | **141.272.245** | **556.321.745** |
| **1 - Pessoal e Encargos Sociais** | 284.746.250 | 118.042.873 | 402.789.123 |
| *100 - Recursos Ordinários* | 43.360.848 | 118.042.873 | **161.403.721** |
| *112 - Recursos Destinados à Manutenção e Desenvolvimento do Ensino* | 241.385.402 | | **241.385.402** |
| **3 - Outras Despesas Correntes** | 96.755.638 | 23.229.372 | 119.985.010 |
| *100 - Recursos Ordinários* | 14.254.326 | 3.231 | **14.257.557** |
| *108 - Fundo Social – Parcela Destinada à Educação Pública e à Saúde* | 5.534.606 | | **5.534.606** |
| *112 - Recursos Destinados à Manutenção e Desenvolvimento do Ensino* | 70.656.618 | 7.626.141 | **78.282.759** |
| *250 - Recursos Próprios Não-Financeiros* | 5.728.377 | 15.600.000 | **21.328.377** |
| *280 - Recursos Próprios Financeiros* | 80.211 | | **80.211** |
| *281 - Recursos de Convênios* | 501.500 | | **501.500** |
| **4 - Investimentos** | 33.547.612 | | 33.547.612 |
| *100 - Recursos Ordinários* | 155.000 | | **155.000** |
| *112 - Recursos Destinados à Manutenção e Desenvolvimento do Ensino* | 31.131.112 | | **31.131.112** |
| *250 - Recursos Próprios Não-Financeiros* | 2.100.000 | | **2.100.000** |
| *280 - Recursos Próprios Financeiros* | 30.000 | | **30.000** |
| *281 - Recursos de Convênios* | 131.500 | | **131.500** |
| **26284 - Fundação Universidade Federal de Ciências da Saúde de Porto Alegre** | **91.530.556** | **14.473.903** | **106.004.459** |
| **1 - Pessoal e Encargos Sociais** | 49.788.179 | 13.708.864 | 63.497.043 |
| *100 - Recursos Ordinários* | 7.651.116 | 13.708.864 | **21.359.980** |
| *112 - Recursos Destinados à Manutenção e Desenvolvimento do Ensino* | 42.137.063 | | **42.137.063** |
| **3 - Outras Despesas Correntes** | 21.126.203 | 765.039 | 21.891.242 |
| *100 - Recursos Ordinários* | 1.461.246 | 19.388 | **1.480.634** |
| *112 - Recursos Destinados à Manutenção e Desenvolvimento do Ensino* | 18.906.402 | 745.651 | **19.652.053** |
| *250 - Recursos Próprios Não-Financeiros* | 758.555 | | **758.555** |
| **4 - Investimentos** | 20.616.174 | | 20.616.174 |
| *112 - Recursos Destinados à Manutenção e Desenvolvimento do Ensino* | 20.189.915 | | **20.189.915** |
| *280 - Recursos Próprios Financeiros* | 426.259 | | **426.259** |
| **26285 - Fundação Universidade Federal de São João Del Rei** | **232.595.703** | **20.271.468** | **252.867.171** |
| **1 - Pessoal e Encargos Sociais** | 147.098.539 | 17.402.645 | 164.501.184 |
| *100 - Recursos Ordinários* | 23.129.123 | 17.402.645 | **40.531.768** |
| *112 - Recursos Destinados à Manutenção e Desenvolvimento do Ensino* | 123.969.416 | | **123.969.416** |
| **3 - Outras Despesas Correntes** | 62.627.620 | 2.868.823 | 65.496.443 |
| *100 - Recursos Ordinários* | 12.773.153 | | **12.773.153** |
| *108 - Fundo Social – Parcela Destinada à Educação Pública e à Saúde* | 913.381 | | **913.381** |
| *112 - Recursos Destinados à Manutenção e Desenvolvimento do Ensino* | 48.341.086 | 2.868.823 | **51.209.909** |
| *250 - Recursos Próprios Não-Financeiros* | 600.000 | | **600.000** |
| **4 - Investimentos** | 18.869.544 | | 18.869.544 |
| *100 - Recursos Ordinários* | 133.231 | | **133.231** |
| *112 - Recursos Destinados à Manutenção e Desenvolvimento do Ensino* | 14.884.634 | | **14.884.634** |
| *250 - Recursos Próprios Não-Financeiros* | 3.547.001 | | **3.547.001** |
| *280 - Recursos Próprios Financeiros* | 304.678 | | **304.678** |
| **5 - Inversões Financeiras** | 4.000.000 | | 4.000.000 |
| *112 - Recursos Destinados à Manutenção e Desenvolvimento do Ensino* | 4.000.000 | | **4.000.000** |
| **26286 - Fundação Universidade Federal do Amapá** | **136.243.065** | **7.804.376** | **144.047.441** |
| **1 - Pessoal e Encargos Sociais** | 81.567.737 | 3.166.683 | 84.734.420 |
| *100 - Recursos Ordinários* | 12.321.041 | 3.166.683 | **15.487.724** |
| *112 - Recursos Destinados à Manutenção e Desenvolvimento do Ensino* | 69.246.696 | | **69.246.696** |
| **3 - Outras Despesas Correntes** | 32.694.708 | 1.487.693 | 34.182.401 |
| *100 - Recursos Ordinários* | 4.550.555 | | **4.550.555** |
| *108 - Fundo Social – Parcela Destinada à Educação Pública e à Saúde* | 3.085.683 | | **3.085.683** |
| *112 - Recursos Destinados à Manutenção e Desenvolvimento do Ensino* | 24.395.370 | 1.487.693 | **25.883.063** |
| *250 - Recursos Próprios Não-Financeiros* | 515.000 | | **515.000** |
| *280 - Recursos Próprios Financeiros* | 148.100 | | **148.100** |
| **4 - Investimentos** | 21.980.620 | 3.150.000 | 25.130.620 |

Quadro 5 - Despesas dos Orçamentos Fiscal e da Seguridade Social por Poder, Órgão, Unidade Orçamentária, Fontes de Recursos e Grupos de Natureza de Despesa

R$ 1,00

*PLDO - 2015, Anexo I, inciso V* — *Recursos de Todas as Fontes*

| Poder/Órgão/UO<br>GND/Fonte | Fiscal | Seguridade Social | Total |
|---|---|---|---|
| *100 - Recursos Ordinários* | 592.000 | 3.150.000 | **3.742.000** |
| *112 - Recursos Destinados à Manutenção e Desenvolvimento do Ensino* | 20.853.900 | | **20.853.900** |
| *250 - Recursos Próprios Não-Financeiros* | 534.720 | | **534.720** |
| **26290 - Instituto Nacional de Estudos e Pesquisas Educacionais Anísio Teixeira** | **1.162.896.713** | **3.289.479** | **1.166.186.192** |
| **1 - Pessoal e Encargos Sociais** | 64.765.254 | 2.598.284 | 67.363.538 |
| *100 - Recursos Ordinários* | 64.765.254 | 2.598.284 | **67.363.538** |
| **3 - Outras Despesas Correntes** | 1.071.751.755 | 691.195 | 1.072.442.950 |
| *100 - Recursos Ordinários* | 21.204 | | **21.204** |
| *108 - Fundo Social – Parcela Destinada à Educação Pública e à Saúde* | 469.560.008 | | **469.560.008** |
| *112 - Recursos Destinados à Manutenção e Desenvolvimento do Ensino* | 461.961.158 | 691.195 | **462.652.353** |
| *175 - Taxas por Serviços Públicos* | 56.209.385 | | **56.209.385** |
| *250 - Recursos Próprios Não-Financeiros* | 84.000.000 | | **84.000.000** |
| **4 - Investimentos** | 26.379.704 | | 26.379.704 |
| *108 - Fundo Social – Parcela Destinada à Educação Pública e à Saúde* | 4.008.122 | | **4.008.122** |
| *112 - Recursos Destinados à Manutenção e Desenvolvimento do Ensino* | 22.371.582 | | **22.371.582** |
| **26291 - Fundação Coordenação de Aperfeiçoamento de Pessoal de Nível Superior - CAPES** | **6.253.494.175** | **15.305.224** | **6.268.799.399** |
| **1 - Pessoal e Encargos Sociais** | 61.004.027 | 14.430.208 | 75.434.235 |
| *100 - Recursos Ordinários* | 61.004.027 | 14.430.208 | **75.434.235** |
| **3 - Outras Despesas Correntes** | 5.963.153.105 | 875.016 | 5.964.028.121 |
| *100 - Recursos Ordinários* | 43.129 | | **43.129** |
| *108 - Fundo Social – Parcela Destinada à Educação Pública e à Saúde* | 1.249.197.401 | | **1.249.197.401** |
| *112 - Recursos Destinados à Manutenção e Desenvolvimento do Ensino* | 4.678.388.414 | 875.016 | **4.679.263.430** |
| *250 - Recursos Próprios Não-Financeiros* | 25.000.000 | | **25.000.000** |
| *280 - Recursos Próprios Financeiros* | 10.524.161 | | **10.524.161** |
| **4 - Investimentos** | 229.337.043 | | 229.337.043 |
| *108 - Fundo Social – Parcela Destinada à Educação Pública e à Saúde* | 35.035.140 | | **35.035.140** |
| *112 - Recursos Destinados à Manutenção e Desenvolvimento do Ensino* | 162.862.831 | | **162.862.831** |
| *250 - Recursos Próprios Não-Financeiros* | 31.439.072 | | **31.439.072** |
| **26292 - Fundação Joaquim Nabuco** | **81.123.892** | **39.437.021** | **120.560.913** |
| **1 - Pessoal e Encargos Sociais** | 50.877.900 | 38.472.746 | 89.350.646 |
| *100 - Recursos Ordinários* | 50.877.900 | 38.472.746 | **89.350.646** |
| **3 - Outras Despesas Correntes** | 25.053.374 | 964.275 | 26.017.649 |
| *100 - Recursos Ordinários* | 2.081.894 | | **2.081.894** |
| *112 - Recursos Destinados à Manutenção e Desenvolvimento do Ensino* | 22.513.109 | 964.275 | **23.477.384** |
| *250 - Recursos Próprios Não-Financeiros* | 458.371 | | **458.371** |
| **4 - Investimentos** | 5.192.618 | | 5.192.618 |
| *112 - Recursos Destinados à Manutenção e Desenvolvimento do Ensino* | 5.192.618 | | **5.192.618** |
| **26294 - Hospital de Clínicas de Porto Alegre - HCPA** | | **914.531.082** | **914.531.082** |
| **1 - Pessoal e Encargos Sociais** | | 749.473.978 | 749.473.978 |
| *100 - Recursos Ordinários* | | 17.551.063 | **17.551.063** |
| *112 - Recursos Destinados à Manutenção e Desenvolvimento do Ensino* | | 731.922.915 | **731.922.915** |
| **3 - Outras Despesas Correntes** | | 68.057.104 | 68.057.104 |
| *100 - Recursos Ordinários* | | 11.265.547 | **11.265.547** |
| *112 - Recursos Destinados à Manutenção e Desenvolvimento do Ensino* | | 43.700.696 | **43.700.696** |
| *250 - Recursos Próprios Não-Financeiros* | | 11.994.195 | **11.994.195** |
| *280 - Recursos Próprios Financeiros* | | 916.666 | **916.666** |
| *281 - Recursos de Convênios* | | 180.000 | **180.000** |
| **4 - Investimentos** | | 95.000.000 | 95.000.000 |
| *100 - Recursos Ordinários* | | 60.000.000 | **60.000.000** |
| *250 - Recursos Próprios Não-Financeiros* | | 35.000.000 | **35.000.000** |
| **5 - Inversões Financeiras** | | 2.000.000 | 2.000.000 |
| *250 - Recursos Próprios Não-Financeiros* | | 2.000.000 | **2.000.000** |
| **26298 - Fundo Nacional de Desenvolvimento da Educação** | **31.711.240.588** | **3.836.870.176** | **35.548.110.764** |
| **1 - Pessoal e Encargos Sociais** | 95.322.608 | 44.337.852 | 139.660.460 |
| *100 - Recursos Ordinários* | 95.322.608 | 44.337.852 | **139.660.460** |
| **3 - Outras Despesas Correntes** | 23.760.097.980 | 3.792.532.324 | 27.552.630.304 |
| *100 - Recursos Ordinários* | 8.816.282.539 | 2.670.714.221 | **11.486.996.760** |
| *108 - Fundo Social – Parcela Destinada à Educação Pública e à Saúde* | 449.638.871 | | **449.638.871** |
| *112 - Recursos Destinados à Manutenção e Desenvolvimento do Ensino* | 8.117.148.743 | 2.096.040 | **8.119.244.783** |
| *113 - Contribuição do Salário-Educação* | 6.362.288.230 | | **6.362.288.230** |
| *118 - Contribuições sobre Concursos de Prognósticos* | | 1.119.722.063 | **1.119.722.063** |
| *250 - Recursos Próprios Não-Financeiros* | 14.739.597 | | **14.739.597** |
| **4 - Investimentos** | 7.855.820.000 | | 7.855.820.000 |
| *108 - Fundo Social – Parcela Destinada à Educação Pública e à Saúde* | 5.961.218.241 | | **5.961.218.241** |
| *112 - Recursos Destinados à Manutenção e Desenvolvimento do Ensino* | 45.000.000 | | **45.000.000** |
| *113 - Contribuição do Salário-Educação* | 1.805.920.000 | | **1.805.920.000** |
| *293 - Produto da Aplicação dos Recursos a Conta do Salário - Educação* | 43.681.759 | | **43.681.759** |
| **26350 - Fundação Universidade Federal da Grande Dourados** | **175.447.336** | **6.443.683** | **181.891.019** |
| **1 - Pessoal e Encargos Sociais** | 115.068.893 | 4.274.491 | 119.343.384 |
| *100 - Recursos Ordinários* | 16.188.873 | 4.274.491 | **20.463.364** |
| *112 - Recursos Destinados à Manutenção e Desenvolvimento do Ensino* | 98.880.020 | | **98.880.020** |
| **3 - Outras Despesas Correntes** | 45.662.877 | 2.169.192 | 47.832.069 |
| *100 - Recursos Ordinários* | 5.381.113 | | **5.381.113** |
| *108 - Fundo Social – Parcela Destinada à Educação Pública e à Saúde* | 2.902.757 | | **2.902.757** |
| *112 - Recursos Destinados à Manutenção e Desenvolvimento do Ensino* | 36.324.977 | 2.169.192 | **38.494.169** |
| *250 - Recursos Próprios Não-Financeiros* | 1.054.030 | | **1.054.030** |

Quadro 5 - Despesas dos Orçamentos Fiscal e da Seguridade Social por Poder, Órgão, Unidade Orçamentária, Fontes de Recursos e Grupos de Natureza de Despesa

R$ 1,00

*PLDO - 2015, Anexo I, inciso V* — *Recursos de Todas as Fontes*

| Poder/Órgão/UO<br>GND/Fonte | Fiscal | Seguridade Social | Total |
|---|---|---|---|
| **4 - Investimentos** | 14.715.566 | | 14.715.566 |
| *100 - Recursos Ordinários* | 1.555.000 | | **1.555.000** |
| *112 - Recursos Destinados à Manutenção e Desenvolvimento do Ensino* | 11.232.247 | | **11.232.247** |
| *250 - Recursos Próprios Não-Financeiros* | 1.928.319 | | **1.928.319** |
| **26351 - Universidade Federal do Recôncavo da Bahia** | **201.288.047** | **5.235.020** | **206.523.067** |
| **1 - Pessoal e Encargos Sociais** | 123.298.761 | 3.197.870 | 126.496.631 |
| *100 - Recursos Ordinários* | 18.010.447 | 3.197.870 | **21.208.317** |
| *112 - Recursos Destinados à Manutenção e Desenvolvimento do Ensino* | 105.288.314 | | **105.288.314** |
| **3 - Outras Despesas Correntes** | 54.138.616 | 2.037.150 | 56.175.766 |
| *100 - Recursos Ordinários* | 7.887.047 | | **7.887.047** |
| *108 - Fundo Social – Parcela Destinada à Educação Pública e à Saúde* | 3.378.120 | | **3.378.120** |
| *112 - Recursos Destinados à Manutenção e Desenvolvimento do Ensino* | 42.481.449 | 2.037.150 | **44.518.599** |
| *250 - Recursos Próprios Não-Financeiros* | 392.000 | | **392.000** |
| **4 - Investimentos** | 23.850.670 | | 23.850.670 |
| *100 - Recursos Ordinários* | 78.013 | | **78.013** |
| *112 - Recursos Destinados à Manutenção e Desenvolvimento do Ensino* | 22.966.164 | | **22.966.164** |
| *250 - Recursos Próprios Não-Financeiros* | 806.493 | | **806.493** |
| **26352 - Fundação Universidade Federal do ABC** | **242.447.280** | **1.993.571** | **244.440.851** |
| **1 - Pessoal e Encargos Sociais** | 134.876.823 | 265.694 | 135.142.517 |
| *100 - Recursos Ordinários* | 20.784.139 | 265.694 | **21.049.833** |
| *112 - Recursos Destinados à Manutenção e Desenvolvimento do Ensino* | 114.092.684 | | **114.092.684** |
| **3 - Outras Despesas Correntes** | 66.855.191 | 1.727.877 | 68.583.068 |
| *100 - Recursos Ordinários* | 6.763.116 | | **6.763.116** |
| *108 - Fundo Social – Parcela Destinada à Educação Pública e à Saúde* | 2.825.784 | | **2.825.784** |
| *112 - Recursos Destinados à Manutenção e Desenvolvimento do Ensino* | 56.484.389 | 1.727.877 | **58.212.266** |
| *250 - Recursos Próprios Não-Financeiros* | 781.902 | | **781.902** |
| **4 - Investimentos** | 40.715.266 | | 40.715.266 |
| *100 - Recursos Ordinários* | 92.188 | | **92.188** |
| *112 - Recursos Destinados à Manutenção e Desenvolvimento do Ensino* | 40.101.809 | | **40.101.809** |
| *250 - Recursos Próprios Não-Financeiros* | 521.269 | | **521.269** |
| **26358 - Hospital Universitário Prof. Alberto Antunes** | | **99.794.140** | **99.794.140** |
| **1 - Pessoal e Encargos Sociais** | | 86.506.549 | 86.506.549 |
| *100 - Recursos Ordinários* | | 25.566.437 | **25.566.437** |
| *112 - Recursos Destinados à Manutenção e Desenvolvimento do Ensino* | | 60.940.112 | **60.940.112** |
| **3 - Outras Despesas Correntes** | | 13.287.591 | 13.287.591 |
| *100 - Recursos Ordinários* | | 113.760 | **113.760** |
| *112 - Recursos Destinados à Manutenção e Desenvolvimento do Ensino* | | 3.918.295 | **3.918.295** |
| *250 - Recursos Próprios Não-Financeiros* | | 9.255.536 | **9.255.536** |
| **26359 - Complexo Hospitalar e de Saúde da Universidade Federal da Bahia** | | **134.944.530** | **134.944.530** |
| **1 - Pessoal e Encargos Sociais** | | 120.904.286 | 120.904.286 |
| *100 - Recursos Ordinários* | | 25.486.019 | **25.486.019** |
| *112 - Recursos Destinados à Manutenção e Desenvolvimento do Ensino* | | 95.418.267 | **95.418.267** |
| **3 - Outras Despesas Correntes** | | 10.122.643 | 10.122.643 |
| *100 - Recursos Ordinários* | | 50.231 | **50.231** |
| *112 - Recursos Destinados à Manutenção e Desenvolvimento do Ensino* | | 8.005.794 | **8.005.794** |
| *250 - Recursos Próprios Não-Financeiros* | | 2.066.618 | **2.066.618** |
| **4 - Investimentos** | | 3.917.601 | 3.917.601 |
| *100 - Recursos Ordinários* | | 3.150.000 | **3.150.000** |
| *250 - Recursos Próprios Não-Financeiros* | | 767.601 | **767.601** |
| **26362 - Hospital Universitário Valter Cantídio** | | **116.350.272** | **116.350.272** |
| **1 - Pessoal e Encargos Sociais** | | 110.318.062 | 110.318.062 |
| *100 - Recursos Ordinários* | | 33.009.249 | **33.009.249** |
| *112 - Recursos Destinados à Manutenção e Desenvolvimento do Ensino* | | 77.308.813 | **77.308.813** |
| **3 - Outras Despesas Correntes** | | 6.032.210 | 6.032.210 |
| *100 - Recursos Ordinários* | | 21.204 | **21.204** |
| *112 - Recursos Destinados à Manutenção e Desenvolvimento do Ensino* | | 6.011.006 | **6.011.006** |
| **26363 - Maternidade Assis Chateaubrian** | | **65.219.130** | **65.219.130** |
| **1 - Pessoal e Encargos Sociais** | | 61.551.739 | 61.551.739 |
| *100 - Recursos Ordinários* | | 17.238.286 | **17.238.286** |
| *112 - Recursos Destinados à Manutenção e Desenvolvimento do Ensino* | | 44.313.453 | **44.313.453** |
| **3 - Outras Despesas Correntes** | | 3.667.391 | 3.667.391 |
| *100 - Recursos Ordinários* | | 21.204 | **21.204** |
| *112 - Recursos Destinados à Manutenção e Desenvolvimento do Ensino* | | 3.646.187 | **3.646.187** |
| **26364 - Hospital Universitário Cassiano Antônio Morais** | | **103.809.143** | **103.809.143** |
| **1 - Pessoal e Encargos Sociais** | | 89.460.058 | 89.460.058 |
| *100 - Recursos Ordinários* | | 30.209.023 | **30.209.023** |
| *112 - Recursos Destinados à Manutenção e Desenvolvimento do Ensino* | | 59.251.035 | **59.251.035** |
| **3 - Outras Despesas Correntes** | | 14.349.085 | 14.349.085 |
| *100 - Recursos Ordinários* | | 112.401 | **112.401** |
| *112 - Recursos Destinados à Manutenção e Desenvolvimento do Ensino* | | 5.116.984 | **5.116.984** |
| *250 - Recursos Próprios Não-Financeiros* | | 128.840 | **128.840** |
| *280 - Recursos Próprios Financeiros* | | 148.548 | **148.548** |
| *281 - Recursos de Convênios* | | 8.842.312 | **8.842.312** |
| **26365 - Hospital das Clínicas da Universidade Federal de Goiás** | | **127.236.610** | **127.236.610** |
| **1 - Pessoal e Encargos Sociais** | | 105.684.156 | 105.684.156 |
| *100 - Recursos Ordinários* | | 22.977.188 | **22.977.188** |

Quadro 5 - Despesas dos Orçamentos Fiscal e da Seguridade Social por Poder, Órgão, Unidade Orçamentária, Fontes de Recursos e Grupos de Natureza de Despesa

R$ 1,00

*PLDO - 2015, Anexo I, inciso V* — *Recursos de Todas as Fontes*

| Poder/Órgão/UO<br>GND/Fonte | Fiscal | Seguridade Social | Total |
|---|---|---|---|
| *112 - Recursos Destinados à Manutenção e Desenvolvimento do Ensino* | | 82.706.968 | **82.706.968** |
| **3 - Outras Despesas Correntes** | | 7.452.454 | 7.452.454 |
| *100 - Recursos Ordinários* | | 107.728 | **107.728** |
| *112 - Recursos Destinados à Manutenção e Desenvolvimento do Ensino* | | 7.223.012 | **7.223.012** |
| *250 - Recursos Próprios Não-Financeiros* | | 121.714 | **121.714** |
| **4 - Investimentos** | | 14.100.000 | 14.100.000 |
| *100 - Recursos Ordinários* | | 14.100.000 | **14.100.000** |
| **26366 - Hospital Universitário Antonio Pedro** | | **203.692.094** | **203.692.094** |
| **1 - Pessoal e Encargos Sociais** | | 192.274.884 | 192.274.884 |
| *100 - Recursos Ordinários* | | 28.613.000 | **28.613.000** |
| *112 - Recursos Destinados à Manutenção e Desenvolvimento do Ensino* | | 163.661.884 | **163.661.884** |
| **3 - Outras Despesas Correntes** | | 11.132.552 | 11.132.552 |
| *100 - Recursos Ordinários* | | 25.051 | **25.051** |
| *112 - Recursos Destinados à Manutenção e Desenvolvimento do Ensino* | | 11.007.501 | **11.007.501** |
| *250 - Recursos Próprios Não-Financeiros* | | 100.000 | **100.000** |
| **4 - Investimentos** | | 284.658 | 284.658 |
| *250 - Recursos Próprios Não-Financeiros* | | 284.658 | **284.658** |
| **26367 - Hospital Universitário da Universidade Federal de Juiz de Fora** | | **84.010.281** | **84.010.281** |
| **1 - Pessoal e Encargos Sociais** | | 48.075.614 | 48.075.614 |
| *100 - Recursos Ordinários* | | 11.278.852 | **11.278.852** |
| *112 - Recursos Destinados à Manutenção e Desenvolvimento do Ensino* | | 36.796.762 | **36.796.762** |
| **3 - Outras Despesas Correntes** | | 3.434.667 | 3.434.667 |
| *100 - Recursos Ordinários* | | 22.166 | **22.166** |
| *112 - Recursos Destinados à Manutenção e Desenvolvimento do Ensino* | | 3.316.310 | **3.316.310** |
| *250 - Recursos Próprios Não-Financeiros* | | 96.191 | **96.191** |
| **4 - Investimentos** | | 32.500.000 | 32.500.000 |
| *100 - Recursos Ordinários* | | 32.500.000 | **32.500.000** |
| **26368 - Hospital Universitário da Universidade Federal de Minas Gerais** | | **231.283.928** | **231.283.928** |
| **1 - Pessoal e Encargos Sociais** | | 197.418.695 | 197.418.695 |
| *100 - Recursos Ordinários* | | 81.168.984 | **81.168.984** |
| *112 - Recursos Destinados à Manutenção e Desenvolvimento do Ensino* | | 116.249.711 | **116.249.711** |
| **3 - Outras Despesas Correntes** | | 31.237.420 | 31.237.420 |
| *100 - Recursos Ordinários* | | 262.763 | **262.763** |
| *112 - Recursos Destinados à Manutenção e Desenvolvimento do Ensino* | | 14.110.986 | **14.110.986** |
| *250 - Recursos Próprios Não-Financeiros* | | 8.255.484 | **8.255.484** |
| *280 - Recursos Próprios Financeiros* | | 250.000 | **250.000** |
| *281 - Recursos de Convênios* | | 8.358.187 | **8.358.187** |
| **4 - Investimentos** | | 2.627.813 | 2.627.813 |
| *250 - Recursos Próprios Não-Financeiros* | | 1.500.000 | **1.500.000** |
| *281 - Recursos de Convênios* | | 1.127.813 | **1.127.813** |
| **26369 - Hospital Universitário João de Barros Barreto** | | **74.887.809** | **74.887.809** |
| **1 - Pessoal e Encargos Sociais** | | 70.716.742 | 70.716.742 |
| *100 - Recursos Ordinários* | | 13.565.162 | **13.565.162** |
| *112 - Recursos Destinados à Manutenção e Desenvolvimento do Ensino* | | 57.151.580 | **57.151.580** |
| **3 - Outras Despesas Correntes** | | 4.129.767 | 4.129.767 |
| *100 - Recursos Ordinários* | | 22.979 | **22.979** |
| *112 - Recursos Destinados à Manutenção e Desenvolvimento do Ensino* | | 3.970.670 | **3.970.670** |
| *250 - Recursos Próprios Não-Financeiros* | | 105.000 | **105.000** |
| *280 - Recursos Próprios Financeiros* | | 14.693 | **14.693** |
| *281 - Recursos de Convênios* | | 16.425 | **16.425** |
| **4 - Investimentos** | | 41.300 | 41.300 |
| *250 - Recursos Próprios Não-Financeiros* | | 36.300 | **36.300** |
| *281 - Recursos de Convênios* | | 5.000 | **5.000** |
| **26370 - Hospital Universitário Betina Ferro Souza** | | **11.535.265** | **11.535.265** |
| **1 - Pessoal e Encargos Sociais** | | 10.597.727 | 10.597.727 |
| *100 - Recursos Ordinários* | | 2.340.000 | **2.340.000** |
| *112 - Recursos Destinados à Manutenção e Desenvolvimento do Ensino* | | 8.257.727 | **8.257.727** |
| **3 - Outras Despesas Correntes** | | 937.538 | 937.538 |
| *100 - Recursos Ordinários* | | 21.288 | **21.288** |
| *112 - Recursos Destinados à Manutenção e Desenvolvimento do Ensino* | | 907.894 | **907.894** |
| *280 - Recursos Próprios Financeiros* | | 8.356 | **8.356** |
| **26371 - Hospital Universitário Lauro Wanderley** | | **171.911.558** | **171.911.558** |
| **1 - Pessoal e Encargos Sociais** | | 164.744.645 | 164.744.645 |
| *100 - Recursos Ordinários* | | 58.262.178 | **58.262.178** |
| *112 - Recursos Destinados à Manutenção e Desenvolvimento do Ensino* | | 106.482.467 | **106.482.467** |
| **3 - Outras Despesas Correntes** | | 7.166.913 | 7.166.913 |
| *100 - Recursos Ordinários* | | 43.116 | **43.116** |
| *112 - Recursos Destinados à Manutenção e Desenvolvimento do Ensino* | | 7.123.797 | **7.123.797** |
| **26372 - Hospital de Clínicas da Universidade Federal do Paraná** | | **215.273.523** | **215.273.523** |
| **1 - Pessoal e Encargos Sociais** | | 191.625.931 | 191.625.931 |
| *100 - Recursos Ordinários* | | 30.572.909 | **30.572.909** |
| *112 - Recursos Destinados à Manutenção e Desenvolvimento do Ensino* | | 161.053.022 | **161.053.022** |
| **3 - Outras Despesas Correntes** | | 21.376.592 | 21.376.592 |
| *100 - Recursos Ordinários* | | 112.299 | **112.299** |
| *112 - Recursos Destinados à Manutenção e Desenvolvimento do Ensino* | | 14.561.407 | **14.561.407** |
| *250 - Recursos Próprios Não-Financeiros* | | 6.702.886 | **6.702.886** |

Quadro 5 - Despesas dos Orçamentos Fiscal e da Seguridade Social por Poder, Órgão, Unidade Orçamentária, Fontes de Recursos e Grupos de Natureza de Despesa

**R$ 1,00**

*PLDO - 2015, Anexo I, inciso V* — *Recursos de Todas as Fontes*

| Poder/Órgão/UO<br>GND/Fonte | Fiscal | Seguridade Social | Total |
|---|---|---|---|
| **4 - Investimentos** | | 2.271.000 | 2.271.000 |
| *250 - Recursos Próprios Não-Financeiros* | | 2.271.000 | **2.271.000** |
| **26373 - Hospital das Clínicas da Universidade Federal de Pernambuco** | | **192.222.386** | **192.222.386** |
| **1 - Pessoal e Encargos Sociais** | | 180.059.743 | 180.059.743 |
| *100 - Recursos Ordinários* | | 73.282.937 | **73.282.937** |
| *112 - Recursos Destinados à Manutenção e Desenvolvimento do Ensino* | | 106.776.806 | **106.776.806** |
| **3 - Outras Despesas Correntes** | | 12.160.643 | 12.160.643 |
| *100 - Recursos Ordinários* | | 61.408 | **61.408** |
| *112 - Recursos Destinados à Manutenção e Desenvolvimento do Ensino* | | 12.010.839 | **12.010.839** |
| *250 - Recursos Próprios Não-Financeiros* | | 88.396 | **88.396** |
| **4 - Investimentos** | | 2.000 | 2.000 |
| *250 - Recursos Próprios Não-Financeiros* | | 2.000 | **2.000** |
| **26374 - Complexo Hospitalar e de Saúde da Universidade Federal do Rio Grande do Norte** | | **135.957.560** | **135.957.560** |
| **1 - Pessoal e Encargos Sociais** | | 125.653.321 | 125.653.321 |
| *100 - Recursos Ordinários* | | 21.435.830 | **21.435.830** |
| *112 - Recursos Destinados à Manutenção e Desenvolvimento do Ensino* | | 104.217.491 | **104.217.491** |
| **3 - Outras Despesas Correntes** | | 10.304.239 | 10.304.239 |
| *100 - Recursos Ordinários* | | 114.927 | **114.927** |
| *112 - Recursos Destinados à Manutenção e Desenvolvimento do Ensino* | | 7.360.692 | **7.360.692** |
| *250 - Recursos Próprios Não-Financeiros* | | 2.828.620 | **2.828.620** |
| **26378 - Complexo Hospitalar e de Saúde da Universidade Federal do Rio de Janeiro** | | **464.399.438** | **464.399.438** |
| **1 - Pessoal e Encargos Sociais** | | 435.938.995 | 435.938.995 |
| *100 - Recursos Ordinários* | | 67.223.000 | **67.223.000** |
| *112 - Recursos Destinados à Manutenção e Desenvolvimento do Ensino* | | 368.715.995 | **368.715.995** |
| **3 - Outras Despesas Correntes** | | 27.410.443 | 27.410.443 |
| *100 - Recursos Ordinários* | | 32.244 | **32.244** |
| *112 - Recursos Destinados à Manutenção e Desenvolvimento do Ensino* | | 27.378.199 | **27.378.199** |
| **4 - Investimentos** | | 1.050.000 | 1.050.000 |
| *100 - Recursos Ordinários* | | 1.050.000 | **1.050.000** |
| **26385 - Hospital Universitário da Universidade Federal da Grande Dourados** | | **71.972.617** | **71.972.617** |
| **1 - Pessoal e Encargos Sociais** | | 26.051.919 | 26.051.919 |
| *100 - Recursos Ordinários* | | 4.199.572 | **4.199.572** |
| *112 - Recursos Destinados à Manutenção e Desenvolvimento do Ensino* | | 21.852.347 | **21.852.347** |
| **3 - Outras Despesas Correntes** | | 41.870.698 | 41.870.698 |
| *100 - Recursos Ordinários* | | 242.344 | **242.344** |
| *112 - Recursos Destinados à Manutenção e Desenvolvimento do Ensino* | | 2.964.079 | **2.964.079** |
| *250 - Recursos Próprios Não-Financeiros* | | 67.284 | **67.284** |
| *281 - Recursos de Convênios* | | 38.596.991 | **38.596.991** |
| **4 - Investimentos** | | 4.050.000 | 4.050.000 |
| *281 - Recursos de Convênios* | | 4.050.000 | **4.050.000** |
| **26386 - Hospital Universitário Polydoro Ernani de São Thiago** | | **182.922.514** | **182.922.514** |
| **1 - Pessoal e Encargos Sociais** | | 160.912.636 | 160.912.636 |
| *100 - Recursos Ordinários* | | 41.963.207 | **41.963.207** |
| *112 - Recursos Destinados à Manutenção e Desenvolvimento do Ensino* | | 118.949.429 | **118.949.429** |
| **3 - Outras Despesas Correntes** | | 16.050.424 | 16.050.424 |
| *100 - Recursos Ordinários* | | 162.603 | **162.603** |
| *112 - Recursos Destinados à Manutenção e Desenvolvimento do Ensino* | | 9.887.821 | **9.887.821** |
| *250 - Recursos Próprios Não-Financeiros* | | 6.000.000 | **6.000.000** |
| **4 - Investimentos** | | 5.959.454 | 5.959.454 |
| *250 - Recursos Próprios Não-Financeiros* | | 5.959.454 | **5.959.454** |
| **26387 - Hospital Universitário da Universidade Federal de Santa Maria** | | **159.674.970** | **159.674.970** |
| **1 - Pessoal e Encargos Sociais** | | 151.421.283 | 151.421.283 |
| *100 - Recursos Ordinários* | | 34.084.219 | **34.084.219** |
| *112 - Recursos Destinados à Manutenção e Desenvolvimento do Ensino* | | 117.337.064 | **117.337.064** |
| **3 - Outras Despesas Correntes** | | 8.253.687 | 8.253.687 |
| *100 - Recursos Ordinários* | | 42.497 | **42.497** |
| *112 - Recursos Destinados à Manutenção e Desenvolvimento do Ensino* | | 7.974.388 | **7.974.388** |
| *250 - Recursos Próprios Não-Financeiros* | | 236.802 | **236.802** |
| **26388 - Hospital Universitário Alcides Carneiro** | | **56.364.881** | **56.364.881** |
| **1 - Pessoal e Encargos Sociais** | | 52.270.951 | 52.270.951 |
| *100 - Recursos Ordinários* | | 9.815.000 | **9.815.000** |
| *112 - Recursos Destinados à Manutenção e Desenvolvimento do Ensino* | | 42.455.951 | **42.455.951** |
| **3 - Outras Despesas Correntes** | | 4.093.930 | 4.093.930 |
| *100 - Recursos Ordinários* | | 21.204 | **21.204** |
| *112 - Recursos Destinados à Manutenção e Desenvolvimento do Ensino* | | 4.072.726 | **4.072.726** |
| **26389 - Hospital Universitário da Universidade Federal do Triângulo Mineiro** | | **129.037.254** | **129.037.254** |
| **1 - Pessoal e Encargos Sociais** | | 117.081.792 | 117.081.792 |
| *100 - Recursos Ordinários* | | 18.908.383 | **18.908.383** |
| *112 - Recursos Destinados à Manutenção e Desenvolvimento do Ensino* | | 98.173.409 | **98.173.409** |
| **3 - Outras Despesas Correntes** | | 8.116.053 | 8.116.053 |
| *100 - Recursos Ordinários* | | 70.492 | **70.492** |
| *112 - Recursos Destinados à Manutenção e Desenvolvimento do Ensino* | | 6.956.171 | **6.956.171** |
| *250 - Recursos Próprios Não-Financeiros* | | 39.390 | **39.390** |
| *280 - Recursos Próprios Financeiros* | | 150.000 | **150.000** |
| *281 - Recursos de Convênios* | | 900.000 | **900.000** |
| **4 - Investimentos** | | 3.839.409 | 3.839.409 |

Quadro 5 - Despesas dos Orçamentos Fiscal e da Seguridade Social por Poder, Órgão, Unidade Orçamentária, Fontes de Recursos e Grupos de Natureza de Despesa

R$ 1,00

*PLDO - 2015, Anexo I, inciso V* — *Recursos de Todas as Fontes*

| Poder/Órgão/UO<br>GND/Fonte | Fiscal | Seguridade Social | Total |
|---|---|---|---|
| *250 - Recursos Próprios Não-Financeiros* | | 59.084 | **59.084** |
| *280 - Recursos Próprios Financeiros* | | 450.000 | **450.000** |
| *281 - Recursos de Convênios* | | 3.330.325 | **3.330.325** |
| **26391 - Hospital Universitário Gaffree e Guinle** | | **69.496.809** | **69.496.809** |
| **1 - Pessoal e Encargos Sociais** | | 63.848.057 | 63.848.057 |
| *100 - Recursos Ordinários* | | 14.724.034 | **14.724.034** |
| *112 - Recursos Destinados à Manutenção e Desenvolvimento do Ensino* | | 49.124.023 | **49.124.023** |
| **3 - Outras Despesas Correntes** | | 5.648.752 | 5.648.752 |
| *100 - Recursos Ordinários* | | 512.445 | **512.445** |
| *112 - Recursos Destinados à Manutenção e Desenvolvimento do Ensino* | | 5.136.307 | **5.136.307** |
| **26392 - Hospital Getúlio Vargas** | | **81.926.021** | **81.926.021** |
| **1 - Pessoal e Encargos Sociais** | | 67.125.605 | 67.125.605 |
| *100 - Recursos Ordinários* | | 22.431.968 | **22.431.968** |
| *112 - Recursos Destinados à Manutenção e Desenvolvimento do Ensino* | | 44.693.637 | **44.693.637** |
| **3 - Outras Despesas Correntes** | | 4.777.366 | 4.777.366 |
| *100 - Recursos Ordinários* | | 468.141 | **468.141** |
| *112 - Recursos Destinados à Manutenção e Desenvolvimento do Ensino* | | 4.292.225 | **4.292.225** |
| *250 - Recursos Próprios Não-Financeiros* | | 17.000 | **17.000** |
| **4 - Investimentos** | | 10.023.050 | 10.023.050 |
| *100 - Recursos Ordinários* | | 10.000.000 | **10.000.000** |
| *250 - Recursos Próprios Não-Financeiros* | | 23.050 | **23.050** |
| **26393 - Hospital Universitário de Brasília** | | **138.414.511** | **138.414.511** |
| **1 - Pessoal e Encargos Sociais** | | 132.450.860 | 132.450.860 |
| *100 - Recursos Ordinários* | | 21.983.898 | **21.983.898** |
| *112 - Recursos Destinados à Manutenção e Desenvolvimento do Ensino* | | 110.466.962 | **110.466.962** |
| **3 - Outras Despesas Correntes** | | 5.963.651 | 5.963.651 |
| *100 - Recursos Ordinários* | | 1.125.874 | **1.125.874** |
| *112 - Recursos Destinados à Manutenção e Desenvolvimento do Ensino* | | 4.749.904 | **4.749.904** |
| *250 - Recursos Próprios Não-Financeiros* | | 87.873 | **87.873** |
| **26394 - Hospital Universitário da Fundação Universidade do Maranhão** | | **81.071.504** | **81.071.504** |
| **1 - Pessoal e Encargos Sociais** | | 74.685.161 | 74.685.161 |
| *100 - Recursos Ordinários* | | 12.944.529 | **12.944.529** |
| *112 - Recursos Destinados à Manutenção e Desenvolvimento do Ensino* | | 61.740.632 | **61.740.632** |
| **3 - Outras Despesas Correntes** | | 6.306.343 | 6.306.343 |
| *100 - Recursos Ordinários* | | 638.611 | **638.611** |
| *112 - Recursos Destinados à Manutenção e Desenvolvimento do Ensino* | | 4.912.968 | **4.912.968** |
| *250 - Recursos Próprios Não-Financeiros* | | 754.764 | **754.764** |
| **4 - Investimentos** | | 80.000 | 80.000 |
| *250 - Recursos Próprios Não-Financeiros* | | 80.000 | **80.000** |
| **26395 - Hospital Universitário Miguel Riet Junior** | | **57.733.568** | **57.733.568** |
| **1 - Pessoal e Encargos Sociais** | | 53.691.962 | 53.691.962 |
| *100 - Recursos Ordinários* | | 12.027.236 | **12.027.236** |
| *112 - Recursos Destinados à Manutenção e Desenvolvimento do Ensino* | | 41.664.726 | **41.664.726** |
| **3 - Outras Despesas Correntes** | | 4.041.606 | 4.041.606 |
| *100 - Recursos Ordinários* | | 437.852 | **437.852** |
| *112 - Recursos Destinados à Manutenção e Desenvolvimento do Ensino* | | 3.603.754 | **3.603.754** |
| **26396 - Hospital das Clínicas da Universidade Federal de Uberlândia** | | **238.449.732** | **238.449.732** |
| **1 - Pessoal e Encargos Sociais** | | 204.654.575 | 204.654.575 |
| *100 - Recursos Ordinários* | | 72.453.834 | **72.453.834** |
| *112 - Recursos Destinados à Manutenção e Desenvolvimento do Ensino* | | 132.200.741 | **132.200.741** |
| **3 - Outras Despesas Correntes** | | 21.897.186 | 21.897.186 |
| *100 - Recursos Ordinários* | | 1.393.612 | **1.393.612** |
| *112 - Recursos Destinados à Manutenção e Desenvolvimento do Ensino* | | 12.063.965 | **12.063.965** |
| *250 - Recursos Próprios Não-Financeiros* | | 38.159 | **38.159** |
| *280 - Recursos Próprios Financeiros* | | 401.450 | **401.450** |
| *281 - Recursos de Convênios* | | 8.000.000 | **8.000.000** |
| **4 - Investimentos** | | 11.897.971 | 11.897.971 |
| *100 - Recursos Ordinários* | | 10.000.000 | **10.000.000** |
| *281 - Recursos de Convênios* | | 1.897.971 | **1.897.971** |
| **26397 - Hospital Júlio Muller** | | **48.511.555** | **48.511.555** |
| **1 - Pessoal e Encargos Sociais** | | 41.250.482 | 41.250.482 |
| *100 - Recursos Ordinários* | | 6.903.000 | **6.903.000** |
| *112 - Recursos Destinados à Manutenção e Desenvolvimento do Ensino* | | 34.347.482 | **34.347.482** |
| **3 - Outras Despesas Correntes** | | 7.261.073 | 7.261.073 |
| *100 - Recursos Ordinários* | | 364.679 | **364.679** |
| *112 - Recursos Destinados à Manutenção e Desenvolvimento do Ensino* | | 2.743.436 | **2.743.436** |
| *250 - Recursos Próprios Não-Financeiros* | | 4.044.946 | **4.044.946** |
| *280 - Recursos Próprios Financeiros* | | 108.012 | **108.012** |
| **26398 - Hospital das Clínicas da Fundação Universidade Federal de Pelotas** | | **51.669.822** | **51.669.822** |
| **1 - Pessoal e Encargos Sociais** | | 38.953.026 | 38.953.026 |
| *100 - Recursos Ordinários* | | 6.240.000 | **6.240.000** |
| *112 - Recursos Destinados à Manutenção e Desenvolvimento do Ensino* | | 32.713.026 | **32.713.026** |
| **3 - Outras Despesas Correntes** | | 2.716.796 | 2.716.796 |
| *100 - Recursos Ordinários* | | 348.335 | **348.335** |
| *112 - Recursos Destinados à Manutenção e Desenvolvimento do Ensino* | | 2.368.461 | **2.368.461** |
| **4 - Investimentos** | | 10.000.000 | 10.000.000 |

Quadro 5 - Despesas dos Orçamentos Fiscal e da Seguridade Social por Poder, Órgão, Unidade Orçamentária, Fontes de Recursos e Grupos de Natureza de Despesa

**R$ 1,00**

*PLDO - 2015, Anexo I, inciso V* — *Recursos de Todas as Fontes*

| Poder/Órgão/UO<br>GND/Fonte | Fiscal | Seguridade Social | Total |
|---|---|---|---|
| *100 - Recursos Ordinários* | | 10.000.000 | **10.000.000** |
| **26399 - Hospital Universitário da Fundação Universidade Federal do Piauí** | | **7.489.245** | **7.489.245** |
| **1 - Pessoal e Encargos Sociais** | | 6.563.169 | 6.563.169 |
| *100 - Recursos Ordinários* | | 1.841.489 | **1.841.489** |
| *112 - Recursos Destinados à Manutenção e Desenvolvimento do Ensino* | | 4.721.680 | **4.721.680** |
| **3 - Outras Despesas Correntes** | | 926.076 | 926.076 |
| *100 - Recursos Ordinários* | | 68.421 | **68.421** |
| *112 - Recursos Destinados à Manutenção e Desenvolvimento do Ensino* | | 808.259 | **808.259** |
| *250 - Recursos Próprios Não-Financeiros* | | 49.396 | **49.396** |
| **26400 - Hospital Universitário da Fundação Universidade Federal de Sergipe** | | **54.542.590** | **54.542.590** |
| **1 - Pessoal e Encargos Sociais** | | 49.294.433 | 49.294.433 |
| *100 - Recursos Ordinários* | | 11.777.779 | **11.777.779** |
| *112 - Recursos Destinados à Manutenção e Desenvolvimento do Ensino* | | 37.516.654 | **37.516.654** |
| **3 - Outras Despesas Correntes** | | 5.248.157 | 5.248.157 |
| *100 - Recursos Ordinários* | | 396.371 | **396.371** |
| *112 - Recursos Destinados à Manutenção e Desenvolvimento do Ensino* | | 3.212.038 | **3.212.038** |
| *250 - Recursos Próprios Não-Financeiros* | | 1.639.748 | **1.639.748** |
| **26401 - Hospital Universitário Maria Pedrossian** | | **87.200.155** | **87.200.155** |
| **1 - Pessoal e Encargos Sociais** | | 80.427.467 | 80.427.467 |
| *100 - Recursos Ordinários* | | 15.613.000 | **15.613.000** |
| *112 - Recursos Destinados à Manutenção e Desenvolvimento do Ensino* | | 64.814.467 | **64.814.467** |
| **3 - Outras Despesas Correntes** | | 6.602.562 | 6.602.562 |
| *100 - Recursos Ordinários* | | 732.701 | **732.701** |
| *112 - Recursos Destinados à Manutenção e Desenvolvimento do Ensino* | | 5.869.861 | **5.869.861** |
| **4 - Investimentos** | | 170.126 | 170.126 |
| *250 - Recursos Próprios Não-Financeiros* | | 170.126 | **170.126** |
| **26402 - Instituto Federal de Alagoas** | **230.656.806** | **40.414.241** | **271.071.047** |
| **1 - Pessoal e Encargos Sociais** | 136.395.748 | 37.272.339 | 173.668.087 |
| *100 - Recursos Ordinários* | 21.441.449 | 37.272.339 | **58.713.788** |
| *112 - Recursos Destinados à Manutenção e Desenvolvimento do Ensino* | 114.954.299 | | **114.954.299** |
| **3 - Outras Despesas Correntes** | 73.410.561 | 3.141.902 | 76.552.463 |
| *100 - Recursos Ordinários* | 10.867.392 | | **10.867.392** |
| *108 - Fundo Social – Parcela Destinada à Educação Pública e à Saúde* | 112.500 | | **112.500** |
| *112 - Recursos Destinados à Manutenção e Desenvolvimento do Ensino* | 61.704.907 | 3.141.902 | **64.846.809** |
| *250 - Recursos Próprios Não-Financeiros* | 725.762 | | **725.762** |
| **4 - Investimentos** | 20.850.497 | | 20.850.497 |
| *112 - Recursos Destinados à Manutenção e Desenvolvimento do Ensino* | 20.700.497 | | **20.700.497** |
| *250 - Recursos Próprios Não-Financeiros* | 150.000 | | **150.000** |
| **26403 - Instituto Federal do Amazonas** | **227.380.874** | **25.154.604** | **252.535.478** |
| **1 - Pessoal e Encargos Sociais** | 111.272.921 | 23.168.288 | 134.441.209 |
| *100 - Recursos Ordinários* | 15.881.033 | 23.168.288 | **39.049.321** |
| *112 - Recursos Destinados à Manutenção e Desenvolvimento do Ensino* | 95.391.888 | | **95.391.888** |
| **3 - Outras Despesas Correntes** | 79.578.364 | 1.986.316 | 81.564.680 |
| *100 - Recursos Ordinários* | 13.529.562 | | **13.529.562** |
| *108 - Fundo Social – Parcela Destinada à Educação Pública e à Saúde* | 2.229.928 | | **2.229.928** |
| *112 - Recursos Destinados à Manutenção e Desenvolvimento do Ensino* | 61.019.407 | 1.986.316 | **63.005.723** |
| *250 - Recursos Próprios Não-Financeiros* | 2.799.467 | | **2.799.467** |
| **4 - Investimentos** | 36.529.589 | | 36.529.589 |
| *112 - Recursos Destinados à Manutenção e Desenvolvimento do Ensino* | 36.529.589 | | **36.529.589** |
| **26404 - Instituto Federal Baiano** | **205.628.353** | **8.073.425** | **213.701.778** |
| **1 - Pessoal e Encargos Sociais** | 109.370.474 | 5.834.465 | 115.204.939 |
| *100 - Recursos Ordinários* | 16.250.000 | 5.834.465 | **22.084.465** |
| *112 - Recursos Destinados à Manutenção e Desenvolvimento do Ensino* | 93.120.474 | | **93.120.474** |
| **3 - Outras Despesas Correntes** | 69.401.780 | 2.238.960 | 71.640.740 |
| *100 - Recursos Ordinários* | 8.451.415 | | **8.451.415** |
| *108 - Fundo Social – Parcela Destinada à Educação Pública e à Saúde* | 257.961 | | **257.961** |
| *112 - Recursos Destinados à Manutenção e Desenvolvimento do Ensino* | 59.431.171 | 2.238.960 | **61.670.131** |
| *250 - Recursos Próprios Não-Financeiros* | 1.261.233 | | **1.261.233** |
| **4 - Investimentos** | 26.856.099 | | 26.856.099 |
| *100 - Recursos Ordinários* | 1.160.219 | | **1.160.219** |
| *112 - Recursos Destinados à Manutenção e Desenvolvimento do Ensino* | 25.695.880 | | **25.695.880** |
| **26405 - Instituto Federal do Ceará** | **366.222.438** | **43.152.195** | **409.374.633** |
| **1 - Pessoal e Encargos Sociais** | 212.598.334 | 38.479.961 | 251.078.295 |
| *100 - Recursos Ordinários* | 33.827.230 | 38.479.961 | **72.307.191** |
| *112 - Recursos Destinados à Manutenção e Desenvolvimento do Ensino* | 178.771.104 | | **178.771.104** |
| **3 - Outras Despesas Correntes** | 104.049.984 | 4.672.234 | 108.722.218 |
| *100 - Recursos Ordinários* | 18.515.425 | 3.231 | **18.518.656** |
| *108 - Fundo Social – Parcela Destinada à Educação Pública e à Saúde* | 349.668 | | **349.668** |
| *112 - Recursos Destinados à Manutenção e Desenvolvimento do Ensino* | 84.314.939 | 4.669.003 | **88.983.942** |
| *250 - Recursos Próprios Não-Financeiros* | 869.952 | | **869.952** |
| **4 - Investimentos** | 49.574.120 | | 49.574.120 |
| *112 - Recursos Destinados à Manutenção e Desenvolvimento do Ensino* | 49.100.110 | | **49.100.110** |
| *250 - Recursos Próprios Não-Financeiros* | 474.010 | | **474.010** |
| **26406 - Instituto Federal do Espírito Santo** | **376.101.165** | **58.370.959** | **434.472.124** |
| **1 - Pessoal e Encargos Sociais** | 246.981.990 | 52.961.727 | 299.943.717 |
| *100 - Recursos Ordinários* | 38.422.009 | 52.961.727 | **91.383.736** |

Quadro 5 - Despesas dos Orçamentos Fiscal e da Seguridade Social por Poder, Órgão, Unidade Orçamentária, Fontes de Recursos e Grupos de Natureza de Despesa

R$ 1,00

*PLDO - 2015, Anexo I, inciso V* — *Recursos de Todas as Fontes*

| Poder/Órgão/UO<br>GND/Fonte | Fiscal | Seguridade Social | Total |
|---|---|---|---|
| *112 - Recursos Destinados à Manutenção e Desenvolvimento do Ensino* | 208.559.981 | | **208.559.981** |
| **3 - Outras Despesas Correntes** | 99.321.648 | 5.409.232 | 104.730.880 |
| *100 - Recursos Ordinários* | 13.899.163 | | **13.899.163** |
| *108 - Fundo Social – Parcela Destinada à Educação Pública e à Saúde* | 253.494 | | **253.494** |
| *112 - Recursos Destinados à Manutenção e Desenvolvimento do Ensino* | 82.237.495 | 5.409.232 | **87.646.727** |
| *250 - Recursos Próprios Não-Financeiros* | 2.931.496 | | **2.931.496** |
| **4 - Investimentos** | 29.797.527 | | 29.797.527 |
| *112 - Recursos Destinados à Manutenção e Desenvolvimento do Ensino* | 28.297.527 | | **28.297.527** |
| *250 - Recursos Próprios Não-Financeiros* | 1.500.000 | | **1.500.000** |
| **26407 - Instituto Federal Goiano** | **196.130.685** | **15.330.279** | **211.460.964** |
| **1 - Pessoal e Encargos Sociais** | 97.953.415 | 13.218.569 | 111.171.984 |
| *100 - Recursos Ordinários* | 14.300.000 | 13.218.569 | **27.518.569** |
| *112 - Recursos Destinados à Manutenção e Desenvolvimento do Ensino* | 83.653.415 | | **83.653.415** |
| **3 - Outras Despesas Correntes** | 58.883.776 | 2.111.710 | 60.995.486 |
| *100 - Recursos Ordinários* | 9.411.223 | | **9.411.223** |
| *112 - Recursos Destinados à Manutenção e Desenvolvimento do Ensino* | 47.852.278 | 2.111.710 | **49.963.988** |
| *250 - Recursos Próprios Não-Financeiros* | 1.620.275 | | **1.620.275** |
| **4 - Investimentos** | 39.293.494 | | 39.293.494 |
| *100 - Recursos Ordinários* | 1.458.263 | | **1.458.263** |
| *112 - Recursos Destinados à Manutenção e Desenvolvimento do Ensino* | 37.815.231 | | **37.815.231** |
| *250 - Recursos Próprios Não-Financeiros* | 20.000 | | **20.000** |
| **26408 - Instituto Federal do Maranhão** | **360.733.029** | **33.822.072** | **394.555.101** |
| **1 - Pessoal e Encargos Sociais** | 180.955.906 | 29.733.574 | 210.689.480 |
| *100 - Recursos Ordinários* | 27.762.085 | 29.733.574 | **57.495.659** |
| *112 - Recursos Destinados à Manutenção e Desenvolvimento do Ensino* | 153.193.821 | | **153.193.821** |
| **3 - Outras Despesas Correntes** | 124.595.553 | 4.088.498 | 128.684.051 |
| *100 - Recursos Ordinários* | 17.877.701 | | **17.877.701** |
| *108 - Fundo Social – Parcela Destinada à Educação Pública e à Saúde* | 1.279.808 | | **1.279.808** |
| *112 - Recursos Destinados à Manutenção e Desenvolvimento do Ensino* | 101.147.251 | 4.088.498 | **105.235.749** |
| *250 - Recursos Próprios Não-Financeiros* | 4.290.793 | | **4.290.793** |
| **4 - Investimentos** | 55.181.570 | | 55.181.570 |
| *112 - Recursos Destinados à Manutenção e Desenvolvimento do Ensino* | 55.181.570 | | **55.181.570** |
| **26409 - Instituto Federal de Minas Gerais** | **246.615.787** | **24.882.918** | **271.498.705** |
| **1 - Pessoal e Encargos Sociais** | 137.879.283 | 21.757.684 | 159.636.967 |
| *100 - Recursos Ordinários* | 20.703.631 | 21.757.684 | **42.461.315** |
| *112 - Recursos Destinados à Manutenção e Desenvolvimento do Ensino* | 117.175.652 | | **117.175.652** |
| **3 - Outras Despesas Correntes** | 65.287.857 | 3.125.234 | 68.413.091 |
| *100 - Recursos Ordinários* | 10.224.909 | | **10.224.909** |
| *108 - Fundo Social – Parcela Destinada à Educação Pública e à Saúde* | 112.500 | | **112.500** |
| *112 - Recursos Destinados à Manutenção e Desenvolvimento do Ensino* | 52.408.729 | 3.125.234 | **55.533.963** |
| *250 - Recursos Próprios Não-Financeiros* | 2.105.267 | | **2.105.267** |
| *280 - Recursos Próprios Financeiros* | 292.452 | | **292.452** |
| *281 - Recursos de Convênios* | 144.000 | | **144.000** |
| **4 - Investimentos** | 43.448.647 | | 43.448.647 |
| *100 - Recursos Ordinários* | 23.000 | | **23.000** |
| *112 - Recursos Destinados à Manutenção e Desenvolvimento do Ensino* | 42.428.760 | | **42.428.760** |
| *250 - Recursos Próprios Não-Financeiros* | 962.797 | | **962.797** |
| *281 - Recursos de Convênios* | 34.090 | | **34.090** |
| **26410 - Instituto Federal do Norte de Minas Gerais** | **179.385.931** | **10.873.714** | **190.259.645** |
| **1 - Pessoal e Encargos Sociais** | 103.865.478 | 8.750.976 | 112.616.454 |
| *100 - Recursos Ordinários* | 15.137.206 | 8.750.976 | **23.888.182** |
| *112 - Recursos Destinados à Manutenção e Desenvolvimento do Ensino* | 88.728.272 | | **88.728.272** |
| **3 - Outras Despesas Correntes** | 44.152.454 | 2.122.738 | 46.275.192 |
| *100 - Recursos Ordinários* | 7.595.832 | | **7.595.832** |
| *108 - Fundo Social – Parcela Destinada à Educação Pública e à Saúde* | 555.894 | | **555.894** |
| *112 - Recursos Destinados à Manutenção e Desenvolvimento do Ensino* | 35.200.728 | 2.122.738 | **37.323.466** |
| *250 - Recursos Próprios Não-Financeiros* | 800.000 | | **800.000** |
| **4 - Investimentos** | 31.367.999 | | 31.367.999 |
| *100 - Recursos Ordinários* | 2.661.293 | | **2.661.293** |
| *112 - Recursos Destinados à Manutenção e Desenvolvimento do Ensino* | 28.521.656 | | **28.521.656** |
| *250 - Recursos Próprios Não-Financeiros* | 185.050 | | **185.050** |
| **26411 - Instituto Federal do Sudeste de Minas Gerais** | **186.011.704** | **27.774.420** | **213.786.124** |
| **1 - Pessoal e Encargos Sociais** | 110.153.445 | 25.160.642 | 135.314.087 |
| *100 - Recursos Ordinários* | 17.018.960 | 25.160.642 | **42.179.602** |
| *112 - Recursos Destinados à Manutenção e Desenvolvimento do Ensino* | 93.134.485 | | **93.134.485** |
| **3 - Outras Despesas Correntes** | 51.851.376 | 2.613.778 | 54.465.154 |
| *100 - Recursos Ordinários* | 6.832.933 | 9.694 | **6.842.627** |
| *112 - Recursos Destinados à Manutenção e Desenvolvimento do Ensino* | 42.975.949 | 2.604.084 | **45.580.033** |
| *250 - Recursos Próprios Não-Financeiros* | 1.992.112 | | **1.992.112** |
| *280 - Recursos Próprios Financeiros* | 50.382 | | **50.382** |
| **4 - Investimentos** | 22.926.883 | | 22.926.883 |
| *100 - Recursos Ordinários* | 240.000 | | **240.000** |
| *112 - Recursos Destinados à Manutenção e Desenvolvimento do Ensino* | 22.236.883 | | **22.236.883** |
| *250 - Recursos Próprios Não-Financeiros* | 450.000 | | **450.000** |
| **5 - Inversões Financeiras** | 1.080.000 | | 1.080.000 |
| *112 - Recursos Destinados à Manutenção e Desenvolvimento do Ensino* | 1.080.000 | | **1.080.000** |

Quadro 5 - Despesas dos Orçamentos Fiscal e da Seguridade Social por Poder, Órgão, Unidade Orçamentária, Fontes de Recursos e Grupos de Natureza de Despesa

**R$ 1,00**

*PLDO - 2015, Anexo I, inciso V* — *Recursos de Todas as Fontes*

| Poder/Órgão/UO<br>GND/Fonte | Fiscal | Seguridade Social | Total |
|---|---|---|---|
| **26412 - Instituto Federal do Sul de Minas Gerais** | **196.265.713** | **24.929.939** | **221.195.652** |
| **1 - Pessoal e Encargos Sociais** | 95.011.145 | 22.624.303 | 117.635.448 |
| *100 - Recursos Ordinários* | 13.234.559 | 22.624.303 | **35.858.862** |
| *112 - Recursos Destinados à Manutenção e Desenvolvimento do Ensino* | 81.776.586 | | **81.776.586** |
| **3 - Outras Despesas Correntes** | 58.089.272 | 2.305.636 | 60.394.908 |
| *100 - Recursos Ordinários* | 7.148.034 | | **7.148.034** |
| *112 - Recursos Destinados à Manutenção e Desenvolvimento do Ensino* | 48.476.526 | 2.305.636 | **50.782.162** |
| *250 - Recursos Próprios Não-Financeiros* | 2.230.712 | | **2.230.712** |
| *280 - Recursos Próprios Financeiros* | 234.000 | | **234.000** |
| **4 - Investimentos** | 43.165.296 | | 43.165.296 |
| *100 - Recursos Ordinários* | 4.162.476 | | **4.162.476** |
| *112 - Recursos Destinados à Manutenção e Desenvolvimento do Ensino* | 37.505.114 | | **37.505.114** |
| *250 - Recursos Próprios Não-Financeiros* | 1.477.669 | | **1.477.669** |
| *280 - Recursos Próprios Financeiros* | 20.037 | | **20.037** |
| **26413 - Instituto Federal do Triangulo Mineiro** | **182.203.605** | **15.495.695** | **197.699.300** |
| **1 - Pessoal e Encargos Sociais** | 119.583.221 | 13.588.939 | 133.172.160 |
| *100 - Recursos Ordinários* | 16.485.111 | 13.588.939 | **30.074.050** |
| *112 - Recursos Destinados à Manutenção e Desenvolvimento do Ensino* | 103.098.110 | | **103.098.110** |
| **3 - Outras Despesas Correntes** | 37.844.695 | 1.906.756 | 39.751.451 |
| *100 - Recursos Ordinários* | 4.351.333 | | **4.351.333** |
| *112 - Recursos Destinados à Manutenção e Desenvolvimento do Ensino* | 31.890.789 | 1.906.756 | **33.797.545** |
| *250 - Recursos Próprios Não-Financeiros* | 1.425.387 | | **1.425.387** |
| *280 - Recursos Próprios Financeiros* | 177.186 | | **177.186** |
| **4 - Investimentos** | 24.775.689 | | 24.775.689 |
| *112 - Recursos Destinados à Manutenção e Desenvolvimento do Ensino* | 24.688.524 | | **24.688.524** |
| *250 - Recursos Próprios Não-Financeiros* | 77.165 | | **77.165** |
| *280 - Recursos Próprios Financeiros* | 10.000 | | **10.000** |
| **26414 - Instituto Federal do Mato Grosso** | **275.030.041** | **28.288.599** | **303.318.640** |
| **1 - Pessoal e Encargos Sociais** | 151.084.130 | 25.000.521 | 176.084.651 |
| *100 - Recursos Ordinários* | 13.110.640 | 25.000.521 | **38.111.161** |
| *112 - Recursos Destinados à Manutenção e Desenvolvimento do Ensino* | 137.973.490 | | **137.973.490** |
| **3 - Outras Despesas Correntes** | 70.720.087 | 3.288.078 | 74.008.165 |
| *100 - Recursos Ordinários* | 12.090.074 | | **12.090.074** |
| *112 - Recursos Destinados à Manutenção e Desenvolvimento do Ensino* | 57.967.010 | 3.288.078 | **61.255.088** |
| *250 - Recursos Próprios Não-Financeiros* | 569.021 | | **569.021** |
| *280 - Recursos Próprios Financeiros* | 93.982 | | **93.982** |
| **4 - Investimentos** | 53.225.824 | | 53.225.824 |
| *100 - Recursos Ordinários* | 2.061.823 | | **2.061.823** |
| *112 - Recursos Destinados à Manutenção e Desenvolvimento do Ensino* | 48.043.528 | | **48.043.528** |
| *250 - Recursos Próprios Não-Financeiros* | 3.120.473 | | **3.120.473** |
| **26415 - Instituto Federal do Mato Grosso do Sul** | **87.151.679** | **860.162** | **88.011.841** |
| **1 - Pessoal e Encargos Sociais** | 42.422.714 | 13.000 | 42.435.714 |
| *100 - Recursos Ordinários* | 5.850.000 | 13.000 | **5.863.000** |
| *112 - Recursos Destinados à Manutenção e Desenvolvimento do Ensino* | 36.572.714 | | **36.572.714** |
| **3 - Outras Despesas Correntes** | 27.327.424 | 847.162 | 28.174.586 |
| *100 - Recursos Ordinários* | 2.188.477 | | **2.188.477** |
| *112 - Recursos Destinados à Manutenção e Desenvolvimento do Ensino* | 24.937.132 | 847.162 | **25.784.294** |
| *250 - Recursos Próprios Não-Financeiros* | 201.815 | | **201.815** |
| **4 - Investimentos** | 17.401.541 | | 17.401.541 |
| *100 - Recursos Ordinários* | 928.831 | | **928.831** |
| *112 - Recursos Destinados à Manutenção e Desenvolvimento do Ensino* | 16.472.710 | | **16.472.710** |
| **26416 - Instituto Federal do Pará** | **238.241.202** | **35.773.170** | **274.014.372** |
| **1 - Pessoal e Encargos Sociais** | 124.990.171 | 32.994.975 | 157.985.146 |
| *100 - Recursos Ordinários* | 19.500.000 | 32.994.975 | **52.494.975** |
| *112 - Recursos Destinados à Manutenção e Desenvolvimento do Ensino* | 105.490.171 | | **105.490.171** |
| **3 - Outras Despesas Correntes** | 72.993.430 | 2.778.195 | 75.771.625 |
| *100 - Recursos Ordinários* | 12.642.328 | | **12.642.328** |
| *108 - Fundo Social – Parcela Destinada à Educação Pública e à Saúde* | 178.534 | | **178.534** |
| *112 - Recursos Destinados à Manutenção e Desenvolvimento do Ensino* | 58.261.091 | 2.778.195 | **61.039.286** |
| *250 - Recursos Próprios Não-Financeiros* | 1.911.477 | | **1.911.477** |
| **4 - Investimentos** | 40.257.601 | | 40.257.601 |
| *100 - Recursos Ordinários* | 1.096.704 | | **1.096.704** |
| *112 - Recursos Destinados à Manutenção e Desenvolvimento do Ensino* | 39.160.897 | | **39.160.897** |
| **26417 - Instituto Federal da Paraíba** | **318.321.558** | **43.930.001** | **362.251.559** |
| **1 - Pessoal e Encargos Sociais** | 205.849.633 | 39.733.278 | 245.582.911 |
| *100 - Recursos Ordinários* | 31.863.077 | 39.733.278 | **71.596.355** |
| *112 - Recursos Destinados à Manutenção e Desenvolvimento do Ensino* | 173.986.556 | | **173.986.556** |
| **3 - Outras Despesas Correntes** | 73.833.420 | 4.196.723 | 78.030.143 |
| *100 - Recursos Ordinários* | 12.652.347 | 3.231 | **12.655.578** |
| *112 - Recursos Destinados à Manutenção e Desenvolvimento do Ensino* | 56.592.397 | 4.193.492 | **60.785.889** |
| *250 - Recursos Próprios Não-Financeiros* | 4.588.676 | | **4.588.676** |
| **4 - Investimentos** | 38.628.680 | | 38.628.680 |
| *100 - Recursos Ordinários* | 14.169 | | **14.169** |
| *112 - Recursos Destinados à Manutenção e Desenvolvimento do Ensino* | 38.196.690 | | **38.196.690** |
| *250 - Recursos Próprios Não-Financeiros* | 417.821 | | **417.821** |
| **5 - Inversões Financeiras** | 9.825 | | 9.825 |

Quadro 5 - Despesas dos Orçamentos Fiscal e da Seguridade Social por Poder, Órgão, Unidade Orçamentária, Fontes de Recursos e Grupos de Natureza de Despesa

R$ 1,00

*PLDO - 2015, Anexo I, inciso V* — *Recursos de Todas as Fontes*

| Poder/Órgão/UO<br>GND/Fonte | Fiscal | Seguridade Social | Total |
|---|---|---|---|
| *112 - Recursos Destinados à Manutenção e Desenvolvimento do Ensino* | 9.825 | | **9.825** |
| **26418 - Instituto Federal de Pernambuco** | **308.313.184** | **65.021.305** | **373.334.489** |
| **1 - Pessoal e Encargos Sociais** | 190.996.236 | 59.506.850 | 250.503.086 |
| *100 - Recursos Ordinários* | 28.969.026 | 59.506.850 | **88.475.876** |
| *112 - Recursos Destinados à Manutenção e Desenvolvimento do Ensino* | 162.027.210 | | **162.027.210** |
| **3 - Outras Despesas Correntes** | 87.730.921 | 5.514.455 | 93.245.376 |
| *100 - Recursos Ordinários* | 17.186.720 | | **17.186.720** |
| *108 - Fundo Social – Parcela Destinada à Educação Pública e à Saúde* | 239.634 | | **239.634** |
| *112 - Recursos Destinados à Manutenção e Desenvolvimento do Ensino* | 68.343.077 | 5.514.455 | **73.857.532** |
| *250 - Recursos Próprios Não-Financeiros* | 1.310.836 | | **1.310.836** |
| *280 - Recursos Próprios Financeiros* | 650.654 | | **650.654** |
| **4 - Investimentos** | 29.586.027 | | 29.586.027 |
| *112 - Recursos Destinados à Manutenção e Desenvolvimento do Ensino* | 28.886.027 | | **28.886.027** |
| *250 - Recursos Próprios Não-Financeiros* | 700.000 | | **700.000** |
| **26419 - Instituto Federal do Rio Grande do Sul** | **281.175.058** | **18.874.939** | **300.049.997** |
| **1 - Pessoal e Encargos Sociais** | 180.133.658 | 15.966.132 | 196.099.790 |
| *100 - Recursos Ordinários* | 26.464.950 | 15.966.132 | **42.431.082** |
| *112 - Recursos Destinados à Manutenção e Desenvolvimento do Ensino* | 153.668.708 | | **153.668.708** |
| **3 - Outras Despesas Correntes** | 64.447.585 | 2.908.807 | 67.356.392 |
| *100 - Recursos Ordinários* | 10.397.031 | | **10.397.031** |
| *108 - Fundo Social – Parcela Destinada à Educação Pública e à Saúde* | 961.007 | | **961.007** |
| *112 - Recursos Destinados à Manutenção e Desenvolvimento do Ensino* | 51.534.235 | 2.908.807 | **54.443.042** |
| *250 - Recursos Próprios Não-Financeiros* | 1.555.312 | | **1.555.312** |
| **4 - Investimentos** | 36.593.815 | | 36.593.815 |
| *100 - Recursos Ordinários* | 27.047 | | **27.047** |
| *112 - Recursos Destinados à Manutenção e Desenvolvimento do Ensino* | 36.518.868 | | **36.518.868** |
| *250 - Recursos Próprios Não-Financeiros* | 47.900 | | **47.900** |
| **26420 - Instituto Federal Farroupilha** | **177.172.506** | **6.815.428** | **183.987.934** |
| **1 - Pessoal e Encargos Sociais** | 98.054.532 | 5.348.187 | 103.402.719 |
| *100 - Recursos Ordinários* | 14.186.163 | 5.348.187 | **19.534.350** |
| *112 - Recursos Destinados à Manutenção e Desenvolvimento do Ensino* | 83.868.369 | | **83.868.369** |
| **3 - Outras Despesas Correntes** | 54.149.390 | 1.467.241 | 55.616.631 |
| *100 - Recursos Ordinários* | 8.149.739 | | **8.149.739** |
| *108 - Fundo Social – Parcela Destinada à Educação Pública e à Saúde* | 924.037 | | **924.037** |
| *112 - Recursos Destinados à Manutenção e Desenvolvimento do Ensino* | 44.575.614 | 1.467.241 | **46.042.855** |
| *250 - Recursos Próprios Não-Financeiros* | 500.000 | | **500.000** |
| **4 - Investimentos** | 24.968.584 | | 24.968.584 |
| *112 - Recursos Destinados à Manutenção e Desenvolvimento do Ensino* | 23.021.773 | | **23.021.773** |
| *250 - Recursos Próprios Não-Financeiros* | 1.844.191 | | **1.844.191** |
| *280 - Recursos Próprios Financeiros* | 102.620 | | **102.620** |
| **26421 - Instituto Federal de Rondônia** | **136.892.953** | **3.024.241** | **139.917.194** |
| **1 - Pessoal e Encargos Sociais** | 65.311.609 | 1.412.320 | 66.723.929 |
| *100 - Recursos Ordinários* | 9.745.362 | 1.412.320 | **11.157.682** |
| *112 - Recursos Destinados à Manutenção e Desenvolvimento do Ensino* | 55.566.247 | | **55.566.247** |
| **3 - Outras Despesas Correntes** | 42.650.656 | 1.611.921 | 44.262.577 |
| *100 - Recursos Ordinários* | 6.766.874 | | **6.766.874** |
| *108 - Fundo Social – Parcela Destinada à Educação Pública e à Saúde* | 836.129 | | **836.129** |
| *112 - Recursos Destinados à Manutenção e Desenvolvimento do Ensino* | 34.277.525 | 1.611.921 | **35.889.446** |
| *250 - Recursos Próprios Não-Financeiros* | 770.128 | | **770.128** |
| **4 - Investimentos** | 28.930.688 | | 28.930.688 |
| *100 - Recursos Ordinários* | 40.000 | | **40.000** |
| *112 - Recursos Destinados à Manutenção e Desenvolvimento do Ensino* | 28.640.688 | | **28.640.688** |
| *250 - Recursos Próprios Não-Financeiros* | 250.000 | | **250.000** |
| **26422 - Instituto Federal Catarinense** | **232.392.752** | **10.749.272** | **243.142.024** |
| **1 - Pessoal e Encargos Sociais** | 135.705.543 | 8.273.941 | 143.979.484 |
| *100 - Recursos Ordinários* | 19.951.942 | 8.273.941 | **28.225.883** |
| *112 - Recursos Destinados à Manutenção e Desenvolvimento do Ensino* | 115.753.601 | | **115.753.601** |
| **3 - Outras Despesas Correntes** | 58.530.024 | 2.475.331 | 61.005.355 |
| *100 - Recursos Ordinários* | 9.862.675 | | **9.862.675** |
| *112 - Recursos Destinados à Manutenção e Desenvolvimento do Ensino* | 46.959.275 | 2.475.331 | **49.434.606** |
| *250 - Recursos Próprios Não-Financeiros* | 1.708.074 | | **1.708.074** |
| **4 - Investimentos** | 38.157.185 | | 38.157.185 |
| *112 - Recursos Destinados à Manutenção e Desenvolvimento do Ensino* | 38.157.185 | | **38.157.185** |
| **26423 - Instituto Federal de Sergipe** | **172.813.355** | **30.100.016** | **202.913.371** |
| **1 - Pessoal e Encargos Sociais** | 92.198.265 | 27.900.080 | 120.098.345 |
| *100 - Recursos Ordinários* | 14.222.286 | 27.900.080 | **42.122.366** |
| *112 - Recursos Destinados à Manutenção e Desenvolvimento do Ensino* | 77.975.979 | | **77.975.979** |
| **3 - Outras Despesas Correntes** | 43.970.563 | 2.199.936 | 46.170.499 |
| *100 - Recursos Ordinários* | 7.855.477 | | **7.855.477** |
| *112 - Recursos Destinados à Manutenção e Desenvolvimento do Ensino* | 33.609.440 | 2.199.936 | **35.809.376** |
| *250 - Recursos Próprios Não-Financeiros* | 2.505.646 | | **2.505.646** |
| **4 - Investimentos** | 36.644.527 | | 36.644.527 |
| *112 - Recursos Destinados à Manutenção e Desenvolvimento do Ensino* | 36.644.527 | | **36.644.527** |
| **26424 - Instituto Federal do Tocantins** | **167.890.395** | **2.543.588** | **170.433.983** |
| **1 - Pessoal e Encargos Sociais** | 81.940.905 | 648.713 | 82.589.618 |
| *100 - Recursos Ordinários* | 11.700.000 | 648.713 | **12.348.713** |

Quadro 5 - Despesas dos Orçamentos Fiscal e da Seguridade Social por Poder, Órgão, Unidade Orçamentária, Fontes de Recursos e Grupos de Natureza de Despesa

R$ 1,00

*PLDO - 2015, Anexo I, inciso V* — *Recursos de Todas as Fontes*

| Poder/Órgão/UO<br>GND/Fonte | Fiscal | Seguridade Social | Total |
|---|---|---|---|
| *112 - Recursos Destinados à Manutenção e Desenvolvimento do Ensino* | 70.240.905 | | **70.240.905** |
| **3 - Outras Despesas Correntes** | 51.732.363 | 1.894.875 | 53.627.238 |
| *100 - Recursos Ordinários* | 8.232.272 | | **8.232.272** |
| *112 - Recursos Destinados à Manutenção e Desenvolvimento do Ensino* | 41.991.308 | 1.894.875 | **43.886.183** |
| *250 - Recursos Próprios Não-Financeiros* | 1.440.920 | | **1.440.920** |
| *280 - Recursos Próprios Financeiros* | 67.863 | | **67.863** |
| **4 - Investimentos** | 34.217.127 | | 34.217.127 |
| *112 - Recursos Destinados à Manutenção e Desenvolvimento do Ensino* | 34.217.127 | | **34.217.127** |
| **26425 - Instituto Federal do Acre** | **75.167.040** | **469.155** | **75.636.195** |
| **1 - Pessoal e Encargos Sociais** | 40.385.682 | 13.000 | 40.398.682 |
| *100 - Recursos Ordinários* | 6.771.339 | 13.000 | **6.784.339** |
| *112 - Recursos Destinados à Manutenção e Desenvolvimento do Ensino* | 33.614.343 | | **33.614.343** |
| **3 - Outras Despesas Correntes** | 22.692.747 | 456.155 | 23.148.902 |
| *100 - Recursos Ordinários* | 2.056.924 | | **2.056.924** |
| *112 - Recursos Destinados à Manutenção e Desenvolvimento do Ensino* | 19.960.951 | 456.155 | **20.417.106** |
| *250 - Recursos Próprios Não-Financeiros* | 674.872 | | **674.872** |
| **4 - Investimentos** | 12.088.611 | | 12.088.611 |
| *112 - Recursos Destinados à Manutenção e Desenvolvimento do Ensino* | 12.088.611 | | **12.088.611** |
| **26426 - Instituto Federal do Amapá** | **52.925.780** | **694.925** | **53.620.705** |
| **1 - Pessoal e Encargos Sociais** | 22.286.005 | 78.000 | 22.364.005 |
| *100 - Recursos Ordinários* | 3.380.000 | 78.000 | **3.458.000** |
| *112 - Recursos Destinados à Manutenção e Desenvolvimento do Ensino* | 18.906.005 | | **18.906.005** |
| **3 - Outras Despesas Correntes** | 15.609.045 | 616.925 | 16.225.970 |
| *100 - Recursos Ordinários* | 2.172.131 | | **2.172.131** |
| *112 - Recursos Destinados à Manutenção e Desenvolvimento do Ensino* | 13.176.545 | 616.925 | **13.793.470** |
| *250 - Recursos Próprios Não-Financeiros* | 260.369 | | **260.369** |
| **4 - Investimentos** | 15.030.730 | | 15.030.730 |
| *112 - Recursos Destinados à Manutenção e Desenvolvimento do Ensino* | 14.980.730 | | **14.980.730** |
| *250 - Recursos Próprios Não-Financeiros* | 50.000 | | **50.000** |
| **26427 - Instituto Federal da Bahia** | **422.324.133** | **37.774.282** | **460.098.415** |
| **1 - Pessoal e Encargos Sociais** | 281.233.653 | 33.355.114 | 314.588.767 |
| *100 - Recursos Ordinários* | 42.878.983 | 33.355.114 | **76.234.097** |
| *112 - Recursos Destinados à Manutenção e Desenvolvimento do Ensino* | 238.354.670 | | **238.354.670** |
| **3 - Outras Despesas Correntes** | 102.136.634 | 4.419.168 | 106.555.802 |
| *100 - Recursos Ordinários* | 17.016.805 | | **17.016.805** |
| *108 - Fundo Social – Parcela Destinada à Educação Pública e à Saúde* | 839.000 | | **839.000** |
| *112 - Recursos Destinados à Manutenção e Desenvolvimento do Ensino* | 80.643.682 | 4.419.168 | **85.062.850** |
| *250 - Recursos Próprios Não-Financeiros* | 3.625.777 | | **3.625.777** |
| *280 - Recursos Próprios Financeiros* | 11.370 | | **11.370** |
| **4 - Investimentos** | 38.953.846 | | 38.953.846 |
| *112 - Recursos Destinados à Manutenção e Desenvolvimento do Ensino* | 38.953.846 | | **38.953.846** |
| **26428 - Instituto Federal de Brasília** | **151.440.687** | **1.479.523** | **152.920.210** |
| **1 - Pessoal e Encargos Sociais** | 79.372.198 | 339.937 | 79.712.135 |
| *100 - Recursos Ordinários* | 11.531.443 | 339.937 | **11.871.380** |
| *112 - Recursos Destinados à Manutenção e Desenvolvimento do Ensino* | 67.840.755 | | **67.840.755** |
| **3 - Outras Despesas Correntes** | 41.434.389 | 1.139.586 | 42.573.975 |
| *100 - Recursos Ordinários* | 4.186.758 | | **4.186.758** |
| *108 - Fundo Social – Parcela Destinada à Educação Pública e à Saúde* | 165.000 | | **165.000** |
| *112 - Recursos Destinados à Manutenção e Desenvolvimento do Ensino* | 36.838.862 | 1.139.586 | **37.978.448** |
| *250 - Recursos Próprios Não-Financeiros* | 170.393 | | **170.393** |
| *280 - Recursos Próprios Financeiros* | 73.376 | | **73.376** |
| **4 - Investimentos** | 30.634.100 | | 30.634.100 |
| *100 - Recursos Ordinários* | 300.000 | | **300.000** |
| *112 - Recursos Destinados à Manutenção e Desenvolvimento do Ensino* | 30.334.100 | | **30.334.100** |
| **26429 - Instituto Federal de Goiás** | **268.659.469** | **37.351.342** | **306.010.811** |
| **1 - Pessoal e Encargos Sociais** | 185.562.334 | 33.416.721 | 218.979.055 |
| *100 - Recursos Ordinários* | 28.161.627 | 33.416.721 | **61.578.348** |
| *112 - Recursos Destinados à Manutenção e Desenvolvimento do Ensino* | 157.400.707 | | **157.400.707** |
| **3 - Outras Despesas Correntes** | 60.446.301 | 3.934.621 | 64.380.922 |
| *100 - Recursos Ordinários* | 7.187.313 | | **7.187.313** |
| *108 - Fundo Social – Parcela Destinada à Educação Pública e à Saúde* | 659.400 | | **659.400** |
| *112 - Recursos Destinados à Manutenção e Desenvolvimento do Ensino* | 51.754.264 | 3.934.621 | **55.688.885** |
| *250 - Recursos Próprios Não-Financeiros* | 845.324 | | **845.324** |
| **4 - Investimentos** | 22.650.834 | | 22.650.834 |
| *112 - Recursos Destinados à Manutenção e Desenvolvimento do Ensino* | 22.650.834 | | **22.650.834** |
| **26430 - Instituto Federal do Sertão Pernambucano** | **127.580.213** | **4.740.697** | **132.320.910** |
| **1 - Pessoal e Encargos Sociais** | 77.823.067 | 2.699.489 | 80.522.556 |
| *100 - Recursos Ordinários* | 11.689.620 | 2.699.489 | **14.389.109** |
| *112 - Recursos Destinados à Manutenção e Desenvolvimento do Ensino* | 66.133.447 | | **66.133.447** |
| **3 - Outras Despesas Correntes** | 36.848.031 | 2.041.208 | 38.889.239 |
| *100 - Recursos Ordinários* | 5.122.919 | | **5.122.919** |
| *108 - Fundo Social – Parcela Destinada à Educação Pública e à Saúde* | 388.433 | | **388.433** |
| *112 - Recursos Destinados à Manutenção e Desenvolvimento do Ensino* | 30.943.153 | 2.041.208 | **32.984.361** |
| *250 - Recursos Próprios Não-Financeiros* | 393.526 | | **393.526** |
| **4 - Investimentos** | 12.909.115 | | 12.909.115 |
| *112 - Recursos Destinados à Manutenção e Desenvolvimento do Ensino* | 12.909.115 | | **12.909.115** |

Quadro 5 - Despesas dos Orçamentos Fiscal e da Seguridade Social por Poder, Órgão, Unidade Orçamentária, Fontes de Recursos e Grupos de Natureza de Despesa

R$ 1,00

*PLDO - 2015, Anexo I, inciso V* — *Recursos de Todas as Fontes*

| Poder/Órgão/UO<br>GND/Fonte | Fiscal | Seguridade Social | Total |
|---|---|---|---|
| **26431 - Instituto Federal do Piauí** | **220.591.083** | **27.858.891** | **248.449.974** |
| **1 - Pessoal e Encargos Sociais** | 123.063.267 | 24.710.257 | 147.773.524 |
| *100 - Recursos Ordinários* | 18.850.000 | 24.710.257 | **43.560.257** |
| *112 - Recursos Destinados à Manutenção e Desenvolvimento do Ensino* | 104.213.267 | | **104.213.267** |
| **3 - Outras Despesas Correntes** | 72.942.286 | 3.148.634 | 76.090.920 |
| *100 - Recursos Ordinários* | 12.813.567 | | **12.813.567** |
| *108 - Fundo Social – Parcela Destinada à Educação Pública e à Saúde* | 186.000 | | **186.000** |
| *112 - Recursos Destinados à Manutenção e Desenvolvimento do Ensino* | 56.482.719 | 3.148.634 | **59.631.353** |
| *250 - Recursos Próprios Não-Financeiros* | 3.460.000 | | **3.460.000** |
| **4 - Investimentos** | 24.585.530 | | 24.585.530 |
| *112 - Recursos Destinados à Manutenção e Desenvolvimento do Ensino* | 23.628.000 | | **23.628.000** |
| *250 - Recursos Próprios Não-Financeiros* | 957.530 | | **957.530** |
| **26432 - Instituto Federal do Paraná** | **206.920.090** | **3.229.067** | **210.149.157** |
| **1 - Pessoal e Encargos Sociais** | 111.210.547 | 902.395 | 112.112.942 |
| *100 - Recursos Ordinários* | 16.903.924 | 902.395 | **17.806.319** |
| *112 - Recursos Destinados à Manutenção e Desenvolvimento do Ensino* | 94.306.623 | | **94.306.623** |
| **3 - Outras Despesas Correntes** | 64.503.672 | 2.326.672 | 66.830.344 |
| *100 - Recursos Ordinários* | 9.931.438 | | **9.931.438** |
| *112 - Recursos Destinados à Manutenção e Desenvolvimento do Ensino* | 49.971.656 | 2.326.672 | **52.298.328** |
| *250 - Recursos Próprios Não-Financeiros* | 3.293.272 | | **3.293.272** |
| *280 - Recursos Próprios Financeiros* | 275.306 | | **275.306** |
| *281 - Recursos de Convênios* | 1.032.000 | | **1.032.000** |
| **4 - Investimentos** | 31.205.871 | | 31.205.871 |
| *100 - Recursos Ordinários* | 300.000 | | **300.000** |
| *112 - Recursos Destinados à Manutenção e Desenvolvimento do Ensino* | 29.614.627 | | **29.614.627** |
| *250 - Recursos Próprios Não-Financeiros* | 319.469 | | **319.469** |
| *280 - Recursos Próprios Financeiros* | 283.775 | | **283.775** |
| *281 - Recursos de Convênios* | 688.000 | | **688.000** |
| **26433 - Instituto Federal do Rio de Janeiro** | **234.829.086** | **31.730.991** | **266.560.077** |
| **1 - Pessoal e Encargos Sociais** | 143.837.229 | 29.191.916 | 173.029.145 |
| *100 - Recursos Ordinários* | 22.200.148 | 29.191.916 | **51.392.064** |
| *112 - Recursos Destinados à Manutenção e Desenvolvimento do Ensino* | 121.637.081 | | **121.637.081** |
| **3 - Outras Despesas Correntes** | 65.173.119 | 2.539.075 | 67.712.194 |
| *100 - Recursos Ordinários* | 7.281.371 | | **7.281.371** |
| *112 - Recursos Destinados à Manutenção e Desenvolvimento do Ensino* | 52.977.944 | 2.539.075 | **55.517.019** |
| *250 - Recursos Próprios Não-Financeiros* | 838.157 | | **838.157** |
| *281 - Recursos de Convênios* | 4.075.647 | | **4.075.647** |
| **4 - Investimentos** | 25.818.738 | | 25.818.738 |
| *112 - Recursos Destinados à Manutenção e Desenvolvimento do Ensino* | 24.668.738 | | **24.668.738** |
| *250 - Recursos Próprios Não-Financeiros* | 250.000 | | **250.000** |
| *281 - Recursos de Convênios* | 900.000 | | **900.000** |
| **26434 - Instituto Federal Fluminense** | **239.707.923** | **41.611.907** | **281.319.830** |
| **1 - Pessoal e Encargos Sociais** | 138.345.686 | 38.717.068 | 177.062.754 |
| *100 - Recursos Ordinários* | 21.019.214 | 38.717.068 | **59.736.282** |
| *112 - Recursos Destinados à Manutenção e Desenvolvimento do Ensino* | 117.326.472 | | **117.326.472** |
| **3 - Outras Despesas Correntes** | 70.095.222 | 2.894.839 | 72.990.061 |
| *100 - Recursos Ordinários* | 10.126.052 | | **10.126.052** |
| *112 - Recursos Destinados à Manutenção e Desenvolvimento do Ensino* | 57.960.828 | 2.894.839 | **60.855.667** |
| *250 - Recursos Próprios Não-Financeiros* | 2.008.342 | | **2.008.342** |
| **4 - Investimentos** | 31.267.015 | | 31.267.015 |
| *112 - Recursos Destinados à Manutenção e Desenvolvimento do Ensino* | 31.267.015 | | **31.267.015** |
| **26435 - Instituto Federal do Rio Grande do Norte** | **346.890.726** | **40.357.049** | **387.247.775** |
| **1 - Pessoal e Encargos Sociais** | 210.795.613 | 35.094.735 | 245.890.348 |
| *100 - Recursos Ordinários* | 31.275.955 | 35.094.735 | **66.370.690** |
| *112 - Recursos Destinados à Manutenção e Desenvolvimento do Ensino* | 179.519.658 | | **179.519.658** |
| **3 - Outras Despesas Correntes** | 103.742.738 | 5.262.314 | 109.005.052 |
| *100 - Recursos Ordinários* | 14.993.056 | | **14.993.056** |
| *112 - Recursos Destinados à Manutenção e Desenvolvimento do Ensino* | 86.140.586 | 5.262.314 | **91.402.900** |
| *250 - Recursos Próprios Não-Financeiros* | 2.609.096 | | **2.609.096** |
| **4 - Investimentos** | 32.352.375 | | 32.352.375 |
| *100 - Recursos Ordinários* | 269.171 | | **269.171** |
| *112 - Recursos Destinados à Manutenção e Desenvolvimento do Ensino* | 30.083.204 | | **30.083.204** |
| *250 - Recursos Próprios Não-Financeiros* | 2.000.000 | | **2.000.000** |
| **26436 - Instituto Federal Sul-rio-grandense** | **268.366.706** | **38.292.759** | **306.659.465** |
| **1 - Pessoal e Encargos Sociais** | 178.096.328 | 35.053.499 | 213.149.827 |
| *100 - Recursos Ordinários* | 26.356.452 | 35.053.499 | **61.409.951** |
| *112 - Recursos Destinados à Manutenção e Desenvolvimento do Ensino* | 151.739.876 | | **151.739.876** |
| **3 - Outras Despesas Correntes** | 63.919.280 | 3.239.260 | 67.158.540 |
| *100 - Recursos Ordinários* | 9.040.363 | | **9.040.363** |
| *108 - Fundo Social – Parcela Destinada à Educação Pública e à Saúde* | 42.000 | | **42.000** |
| *112 - Recursos Destinados à Manutenção e Desenvolvimento do Ensino* | 53.998.509 | 3.239.260 | **57.237.769** |
| *250 - Recursos Próprios Não-Financeiros* | 838.408 | | **838.408** |
| **4 - Investimentos** | 26.351.098 | | 26.351.098 |
| *112 - Recursos Destinados à Manutenção e Desenvolvimento do Ensino* | 26.341.098 | | **26.341.098** |
| *250 - Recursos Próprios Não-Financeiros* | 10.000 | | **10.000** |
| **26437 - Instituto Federal de Roraima** | **96.336.109** | **5.904.202** | **102.240.311** |

Quadro 5 - Despesas dos Orçamentos Fiscal e da Seguridade Social por Poder, Órgão, Unidade Orçamentária, Fontes de Recursos e Grupos de Natureza de Despesa

**R$ 1,00**

*PLDO - 2015, Anexo I, inciso V* — *Recursos de Todas as Fontes*

| Poder/Órgão/UO<br>GND/Fonte | Fiscal | Seguridade Social | Total |
|---|---|---|---|
| **1 - Pessoal e Encargos Sociais** | 55.992.751 | 4.991.506 | 60.984.257 |
| *100 - Recursos Ordinários* | 8.169.718 | 4.991.506 | **13.161.224** |
| *112 - Recursos Destinados à Manutenção e Desenvolvimento do Ensino* | 47.823.033 | | **47.823.033** |
| **3 - Outras Despesas Correntes** | 29.601.663 | 912.696 | 30.514.359 |
| *100 - Recursos Ordinários* | 4.254.569 | | **4.254.569** |
| *108 - Fundo Social – Parcela Destinada à Educação Pública e à Saúde* | 450.000 | | **450.000** |
| *112 - Recursos Destinados à Manutenção e Desenvolvimento do Ensino* | 24.808.661 | 912.696 | **25.721.357** |
| *250 - Recursos Próprios Não-Financeiros* | 88.433 | | **88.433** |
| **4 - Investimentos** | 10.741.695 | | 10.741.695 |
| *112 - Recursos Destinados à Manutenção e Desenvolvimento do Ensino* | 10.741.695 | | **10.741.695** |
| **26438 - Instituto Federal de Santa Catarina** | **344.907.278** | **34.871.612** | **379.778.890** |
| **1 - Pessoal e Encargos Sociais** | 227.876.891 | 30.797.000 | 258.673.891 |
| *100 - Recursos Ordinários* | 35.058.369 | 30.797.000 | **65.855.369** |
| *112 - Recursos Destinados à Manutenção e Desenvolvimento do Ensino* | 192.818.522 | | **192.818.522** |
| **3 - Outras Despesas Correntes** | 73.410.385 | 4.074.612 | 77.484.997 |
| *100 - Recursos Ordinários* | 9.849.545 | 54.286 | **9.903.831** |
| *108 - Fundo Social – Parcela Destinada à Educação Pública e à Saúde* | 602.680 | | **602.680** |
| *112 - Recursos Destinados à Manutenção e Desenvolvimento do Ensino* | 62.219.384 | 4.020.326 | **66.239.710** |
| *250 - Recursos Próprios Não-Financeiros* | 738.776 | | **738.776** |
| **4 - Investimentos** | 43.620.002 | | 43.620.002 |
| *100 - Recursos Ordinários* | 176.433 | | **176.433** |
| *112 - Recursos Destinados à Manutenção e Desenvolvimento do Ensino* | 42.704.794 | | **42.704.794** |
| *250 - Recursos Próprios Não-Financeiros* | 738.775 | | **738.775** |
| **26439 - Instituto Federal de São Paulo** | **410.956.705** | **41.045.472** | **452.002.177** |
| **1 - Pessoal e Encargos Sociais** | 238.172.785 | 37.106.823 | 275.279.608 |
| *100 - Recursos Ordinários* | 33.863.823 | 37.106.823 | **70.970.646** |
| *112 - Recursos Destinados à Manutenção e Desenvolvimento do Ensino* | 204.308.962 | | **204.308.962** |
| **3 - Outras Despesas Correntes** | 117.075.941 | 3.938.649 | 121.014.590 |
| *100 - Recursos Ordinários* | 16.938.212 | | **16.938.212** |
| *112 - Recursos Destinados à Manutenção e Desenvolvimento do Ensino* | 99.810.562 | 3.938.649 | **103.749.211** |
| *250 - Recursos Próprios Não-Financeiros* | 327.167 | | **327.167** |
| **4 - Investimentos** | 55.707.979 | | 55.707.979 |
| *112 - Recursos Destinados à Manutenção e Desenvolvimento do Ensino* | 53.953.064 | | **53.953.064** |
| *250 - Recursos Próprios Não-Financeiros* | 1.593.323 | | **1.593.323** |
| *280 - Recursos Próprios Financeiros* | 161.592 | | **161.592** |
| **26440 - Universidade Federal da Fronteira Sul - UFFS** | **233.764.270** | **1.899.883** | **235.664.153** |
| **1 - Pessoal e Encargos Sociais** | 124.799.102 | 13.000 | 124.812.102 |
| *100 - Recursos Ordinários* | 19.349.818 | 13.000 | **19.362.818** |
| *112 - Recursos Destinados à Manutenção e Desenvolvimento do Ensino* | 105.449.284 | | **105.449.284** |
| **3 - Outras Despesas Correntes** | 45.756.618 | 1.886.883 | 47.643.501 |
| *100 - Recursos Ordinários* | 8.099.082 | | **8.099.082** |
| *108 - Fundo Social – Parcela Destinada à Educação Pública e à Saúde* | 3.777.553 | | **3.777.553** |
| *112 - Recursos Destinados à Manutenção e Desenvolvimento do Ensino* | 30.403.950 | 1.886.883 | **32.290.833** |
| *250 - Recursos Próprios Não-Financeiros* | 3.476.033 | | **3.476.033** |
| **4 - Investimentos** | 63.208.550 | | 63.208.550 |
| *100 - Recursos Ordinários* | 1.020.000 | | **1.020.000** |
| *112 - Recursos Destinados à Manutenção e Desenvolvimento do Ensino* | 62.188.550 | | **62.188.550** |
| **26441 - Universidade Federal do Oeste do Pará - UFOPA** | **177.651.794** | **1.587.229** | **179.239.023** |
| **1 - Pessoal e Encargos Sociais** | 105.124.432 | 712.803 | 105.837.235 |
| *100 - Recursos Ordinários* | 13.543.818 | 712.803 | **14.256.621** |
| *112 - Recursos Destinados à Manutenção e Desenvolvimento do Ensino* | 91.580.614 | | **91.580.614** |
| **3 - Outras Despesas Correntes** | 40.685.738 | 874.426 | 41.560.164 |
| *100 - Recursos Ordinários* | 7.591.874 | | **7.591.874** |
| *108 - Fundo Social – Parcela Destinada à Educação Pública e à Saúde* | 1.901.915 | | **1.901.915** |
| *112 - Recursos Destinados à Manutenção e Desenvolvimento do Ensino* | 29.638.803 | 874.426 | **30.513.229** |
| *250 - Recursos Próprios Não-Financeiros* | 1.545.000 | | **1.545.000** |
| *280 - Recursos Próprios Financeiros* | 8.146 | | **8.146** |
| **4 - Investimentos** | 31.841.624 | | 31.841.624 |
| *100 - Recursos Ordinários* | 59.895 | | **59.895** |
| *112 - Recursos Destinados à Manutenção e Desenvolvimento do Ensino* | 31.257.960 | | **31.257.960** |
| *250 - Recursos Próprios Não-Financeiros* | 523.769 | | **523.769** |
| **26442 - Universidade da Integração Internacional da Lusofonia Afro-Brasileira** | **123.200.343** | **300.911** | **123.501.254** |
| **1 - Pessoal e Encargos Sociais** | 39.901.402 | 13.000 | 39.914.402 |
| *100 - Recursos Ordinários* | 6.356.742 | 13.000 | **6.369.742** |
| *112 - Recursos Destinados à Manutenção e Desenvolvimento do Ensino* | 33.544.660 | | **33.544.660** |
| **3 - Outras Despesas Correntes** | 22.215.251 | 287.911 | 22.503.162 |
| *100 - Recursos Ordinários* | 8.038.649 | | **8.038.649** |
| *108 - Fundo Social – Parcela Destinada à Educação Pública e à Saúde* | 32.853 | | **32.853** |
| *112 - Recursos Destinados à Manutenção e Desenvolvimento do Ensino* | 13.763.749 | 287.911 | **14.051.660** |
| *250 - Recursos Próprios Não-Financeiros* | 380.000 | | **380.000** |
| **4 - Investimentos** | 61.083.690 | | 61.083.690 |
| *112 - Recursos Destinados à Manutenção e Desenvolvimento do Ensino* | 60.902.731 | | **60.902.731** |
| *250 - Recursos Próprios Não-Financeiros* | 180.959 | | **180.959** |
| **26443 - Empresa Brasileira de Serviços Hospitalares - EBSERH** | | **1.921.186.033** | **1.921.186.033** |
| **1 - Pessoal e Encargos Sociais** | | 1.155.094.404 | 1.155.094.404 |
| *100 - Recursos Ordinários* | | 1.000 | **1.000** |

Quadro 5 - Despesas dos Orçamentos Fiscal e da Seguridade Social por Poder, Órgão, Unidade Orçamentária, Fontes de Recursos e Grupos de Natureza de Despesa

R$ 1,00

*PLDO - 2015, Anexo I, inciso V* — *Recursos de Todas as Fontes*

| Poder/Órgão/UO<br>GND/Fonte | Fiscal | Seguridade Social | Total |
|---|---|---|---|
| *112 - Recursos Destinados à Manutenção e Desenvolvimento do Ensino* | | 755.093.404 | **755.093.404** |
| *250 - Recursos Próprios Não-Financeiros* | | 400.000.000 | **400.000.000** |
| **3 - Outras Despesas Correntes** | | 677.091.629 | 677.091.629 |
| *100 - Recursos Ordinários* | | 261.723.384 | **261.723.384** |
| *112 - Recursos Destinados à Manutenção e Desenvolvimento do Ensino* | | 144.596.536 | **144.596.536** |
| *250 - Recursos Próprios Não-Financeiros* | | 270.771.709 | **270.771.709** |
| **4 - Investimentos** | | 87.000.000 | 87.000.000 |
| *100 - Recursos Ordinários* | | 42.227.278 | **42.227.278** |
| *250 - Recursos Próprios Não-Financeiros* | | 42.898.530 | **42.898.530** |
| *280 - Recursos Próprios Financeiros* | | 1.874.192 | **1.874.192** |
| **5 - Inversões Financeiras** | | 2.000.000 | 2.000.000 |
| *250 - Recursos Próprios Não-Financeiros* | | 2.000.000 | **2.000.000** |
| **26444 - Hospital e Maternidade Victor Ferreira do Amaral** | | **2.924.897** | **2.924.897** |
| **1 - Pessoal e Encargos Sociais** | | 2.503.986 | 2.503.986 |
| *100 - Recursos Ordinários* | | 413.855 | **413.855** |
| *112 - Recursos Destinados à Manutenção e Desenvolvimento do Ensino* | | 2.090.131 | **2.090.131** |
| **3 - Outras Despesas Correntes** | | 420.911 | 420.911 |
| *100 - Recursos Ordinários* | | 21.204 | **21.204** |
| *112 - Recursos Destinados à Manutenção e Desenvolvimento do Ensino* | | 399.707 | **399.707** |
| **26445 - Hospital Universitário da UNIFESP** | | **192.001.046** | **192.001.046** |
| **1 - Pessoal e Encargos Sociais** | | 176.289.242 | 176.289.242 |
| *100 - Recursos Ordinários* | | 28.613.000 | **28.613.000** |
| *112 - Recursos Destinados à Manutenção e Desenvolvimento do Ensino* | | 147.676.242 | **147.676.242** |
| **3 - Outras Despesas Correntes** | | 15.711.804 | 15.711.804 |
| *100 - Recursos Ordinários* | | 39.180 | **39.180** |
| *112 - Recursos Destinados à Manutenção e Desenvolvimento do Ensino* | | 15.672.624 | **15.672.624** |
| **26447 - Universidade Federal do Oeste da Bahia** | **91.736.068** | **529.251** | **92.265.319** |
| **1 - Pessoal e Encargos Sociais** | 51.928.530 | 13.000 | 51.941.530 |
| *100 - Recursos Ordinários* | 6.480.205 | 13.000 | **6.493.205** |
| *112 - Recursos Destinados à Manutenção e Desenvolvimento do Ensino* | 45.448.325 | | **45.448.325** |
| **3 - Outras Despesas Correntes** | 18.438.108 | 516.251 | 18.954.359 |
| *100 - Recursos Ordinários* | 4.251.397 | | **4.251.397** |
| *112 - Recursos Destinados à Manutenção e Desenvolvimento do Ensino* | 12.616.711 | 516.251 | **13.132.962** |
| *250 - Recursos Próprios Não-Financeiros* | 1.570.000 | | **1.570.000** |
| **4 - Investimentos** | 21.369.430 | | 21.369.430 |
| *100 - Recursos Ordinários* | 10.000 | | **10.000** |
| *112 - Recursos Destinados à Manutenção e Desenvolvimento do Ensino* | 21.359.430 | | **21.359.430** |
| **26448 - Universidade Federal do Sul e Sudeste do Pará** | **88.634.850** | **529.251** | **89.164.101** |
| **1 - Pessoal e Encargos Sociais** | 41.241.080 | 13.000 | 41.254.080 |
| *100 - Recursos Ordinários* | 6.748.280 | 13.000 | **6.761.280** |
| *112 - Recursos Destinados à Manutenção e Desenvolvimento do Ensino* | 34.492.800 | | **34.492.800** |
| **3 - Outras Despesas Correntes** | 19.433.153 | 516.251 | 19.949.404 |
| *100 - Recursos Ordinários* | 4.221.204 | | **4.221.204** |
| *112 - Recursos Destinados à Manutenção e Desenvolvimento do Ensino* | 15.211.949 | 516.251 | **15.728.200** |
| **4 - Investimentos** | 27.960.617 | | 27.960.617 |
| *100 - Recursos Ordinários* | 26.791 | | **26.791** |
| *112 - Recursos Destinados à Manutenção e Desenvolvimento do Ensino* | 27.933.826 | | **27.933.826** |
| **26449 - Universidade Federal do Cariri** | **71.089.914** | **573.355** | **71.663.269** |
| **1 - Pessoal e Encargos Sociais** | 28.607.835 | 13.000 | 28.620.835 |
| *100 - Recursos Ordinários* | 4.030.000 | 13.000 | **4.043.000** |
| *112 - Recursos Destinados à Manutenção e Desenvolvimento do Ensino* | 24.577.835 | | **24.577.835** |
| **3 - Outras Despesas Correntes** | 18.585.644 | 560.355 | 19.145.999 |
| *100 - Recursos Ordinários* | 4.245.234 | | **4.245.234** |
| *112 - Recursos Destinados à Manutenção e Desenvolvimento do Ensino* | 13.840.410 | 560.355 | **14.400.765** |
| *250 - Recursos Próprios Não-Financeiros* | 500.000 | | **500.000** |
| **4 - Investimentos** | 23.896.435 | | 23.896.435 |
| *112 - Recursos Destinados à Manutenção e Desenvolvimento do Ensino* | 22.728.542 | | **22.728.542** |
| *250 - Recursos Próprios Não-Financeiros* | 1.167.893 | | **1.167.893** |
| **26450 - Universidade Federal do Sul da Bahia** | **61.299.409** | **421.251** | **61.720.660** |
| **1 - Pessoal e Encargos Sociais** | 31.742.289 | 13.000 | 31.755.289 |
| *100 - Recursos Ordinários* | 4.109.253 | 13.000 | **4.122.253** |
| *112 - Recursos Destinados à Manutenção e Desenvolvimento do Ensino* | 27.633.036 | | **27.633.036** |
| **3 - Outras Despesas Correntes** | 11.339.585 | 408.251 | 11.747.836 |
| *100 - Recursos Ordinários* | 2.031.204 | | **2.031.204** |
| *112 - Recursos Destinados à Manutenção e Desenvolvimento do Ensino* | 9.308.381 | 408.251 | **9.716.632** |
| **4 - Investimentos** | 18.217.535 | | 18.217.535 |
| *100 - Recursos Ordinários* | 11.299 | | **11.299** |
| *112 - Recursos Destinados à Manutenção e Desenvolvimento do Ensino* | 18.206.236 | | **18.206.236** |
| **26451 - Hospital de Ensino Dr. Washington Antonio de Barros** | | **1.223.282** | **1.223.282** |
| **1 - Pessoal e Encargos Sociais** | | 203.000 | 203.000 |
| *100 - Recursos Ordinários* | | 143.000 | **143.000** |
| *112 - Recursos Destinados à Manutenção e Desenvolvimento do Ensino* | | 60.000 | **60.000** |
| **3 - Outras Despesas Correntes** | | 1.020.282 | 1.020.282 |
| *100 - Recursos Ordinários* | | 600 | **600** |
| *112 - Recursos Destinados à Manutenção e Desenvolvimento do Ensino* | | 1.019.682 | **1.019.682** |
| **28000 - Ministério do Desenvolvimento, Indústria e Comércio Exterior** | **3.060.884.605** | **151.954.971** | **3.212.839.576** |

Quadro 5 - Despesas dos Orçamentos Fiscal e da Seguridade Social por Poder, Órgão, Unidade Orçamentária, Fontes de Recursos e Grupos de Natureza de Despesa

**R$ 1,00**

*PLDO - 2015, Anexo I, inciso V* — *Recursos de Todas as Fontes*

| Poder/Órgão/UO<br>GND/Fonte | Fiscal | Seguridade Social | Total |
|---|---|---|---|
| **1 - Pessoal e Encargos Sociais** | 553.936.200 | 142.482.600 | 696.418.800 |
| *100 - Recursos Ordinários* | 241.299.277 | | **241.299.277** |
| *156 - Contribuição do Servidor para o Plano de Seguridade Social do Servidor Público* | | 44.472.600 | **44.472.600** |
| *169 - Contribuição Patronal para o Plano de Seguridade Social do Servidor Público* | | 80.915.000 | **80.915.000** |
| *174 - Taxas e Multas pelo Exercício do Poder de Polícia e Multas Provenientes de* | 55.390.145 | 17.095.000 | **72.485.145** |
| *186 - Outras Receitas Vinculadas* | 91.533.071 | | **91.533.071** |
| *250 - Recursos Próprios Não-Financeiros* | 152.956.391 | | **152.956.391** |
| *280 - Recursos Próprios Financeiros* | 12.757.316 | | **12.757.316** |
| **3 - Outras Despesas Correntes** | 1.323.189.297 | 9.472.371 | 1.332.661.668 |
| *100 - Recursos Ordinários* | 356.492.295 | 5.587.383 | **362.079.678** |
| *174 - Taxas e Multas pelo Exercício do Poder de Polícia e Multas Provenientes de* | 99.604.664 | 1.168.524 | **100.773.188** |
| *186 - Outras Receitas Vinculadas* | 92.161.786 | | **92.161.786** |
| *250 - Recursos Próprios Não-Financeiros* | 756.613.663 | | **756.613.663** |
| *280 - Recursos Próprios Financeiros* | 18.316.889 | 2.716.464 | **21.033.353** |
| **4 - Investimentos** | 224.118.025 | | 224.118.025 |
| *100 - Recursos Ordinários* | 8.711.136 | | **8.711.136** |
| *174 - Taxas e Multas pelo Exercício do Poder de Polícia e Multas Provenientes de* | 17.050.000 | | **17.050.000** |
| *186 - Outras Receitas Vinculadas* | 35.982.789 | | **35.982.789** |
| *250 - Recursos Próprios Não-Financeiros* | 162.374.100 | | **162.374.100** |
| **9 - Reserva de Contingência** | 959.641.083 | | 959.641.083 |
| *174 - Taxas e Multas pelo Exercício do Poder de Polícia e Multas Provenientes de* | 337.657.495 | | **337.657.495** |
| *186 - Outras Receitas Vinculadas* | 368.722.350 | | **368.722.350** |
| *250 - Recursos Próprios Não-Financeiros* | 55.237.167 | | **55.237.167** |
| *280 - Recursos Próprios Financeiros* | 198.024.071 | | **198.024.071** |
| **28101 - Ministério do Desenvolvimento, Indústria e Comércio Exterior** | **765.375.857** | **17.379.844** | **782.755.701** |
| **1 - Pessoal e Encargos Sociais** | 161.126.319 | 14.989.000 | 176.115.319 |
| *100 - Recursos Ordinários* | 69.593.248 | | **69.593.248** |
| *156 - Contribuição do Servidor para o Plano de Seguridade Social do Servidor Público* | | 5.600.000 | **5.600.000** |
| *169 - Contribuição Patronal para o Plano de Seguridade Social do Servidor Público* | | 9.389.000 | **9.389.000** |
| *186 - Outras Receitas Vinculadas* | 91.533.071 | | **91.533.071** |
| **3 - Outras Despesas Correntes** | 190.833.263 | 2.390.844 | 193.224.107 |
| *100 - Recursos Ordinários* | 98.671.477 | 2.390.844 | **101.062.321** |
| *186 - Outras Receitas Vinculadas* | 92.161.786 | | **92.161.786** |
| **4 - Investimentos** | 44.693.925 | | 44.693.925 |
| *100 - Recursos Ordinários* | 8.711.136 | | **8.711.136** |
| *186 - Outras Receitas Vinculadas* | 35.982.789 | | **35.982.789** |
| **9 - Reserva de Contingência** | 368.722.350 | | 368.722.350 |
| *186 - Outras Receitas Vinculadas* | 368.722.350 | | **368.722.350** |
| **28202 - Instituto Nacional de Metrologia, Qualidade e Tecnologia - Inmetro** | **1.066.088.236** | **58.980.839** | **1.125.069.075** |
| **1 - Pessoal e Encargos Sociais** | 168.912.025 | 55.784.300 | 224.696.325 |
| *100 - Recursos Ordinários* | 168.912.025 | | **168.912.025** |
| *156 - Contribuição do Servidor para o Plano de Seguridade Social do Servidor Público* | | 19.749.300 | **19.749.300** |
| *169 - Contribuição Patronal para o Plano de Seguridade Social do Servidor Público* | | 36.035.000 | **36.035.000** |
| **3 - Outras Despesas Correntes** | 637.196.881 | 3.196.539 | 640.393.420 |
| *100 - Recursos Ordinários* | 5.402.981 | 3.196.539 | **8.599.520** |
| *250 - Recursos Próprios Não-Financeiros* | 631.093.900 | | **631.093.900** |
| *280 - Recursos Próprios Financeiros* | 700.000 | | **700.000** |
| **4 - Investimentos** | 152.528.100 | | 152.528.100 |
| *250 - Recursos Próprios Não-Financeiros* | 152.528.100 | | **152.528.100** |
| **9 - Reserva de Contingência** | 107.451.230 | | 107.451.230 |
| *250 - Recursos Próprios Não-Financeiros* | 55.237.167 | | **55.237.167** |
| *280 - Recursos Próprios Financeiros* | 52.214.063 | | **52.214.063** |
| **28203 - Instituto Nacional da Propriedade Industrial - INPI** | **332.341.236** | **57.330.764** | **389.672.000** |
| **1 - Pessoal e Encargos Sociais** | 168.417.694 | 54.614.300 | 223.031.994 |
| *100 - Recursos Ordinários* | 2.703.987 | | **2.703.987** |
| *156 - Contribuição do Servidor para o Plano de Seguridade Social do Servidor Público* | | 19.123.300 | **19.123.300** |
| *169 - Contribuição Patronal para o Plano de Seguridade Social do Servidor Público* | | 35.491.000 | **35.491.000** |
| *250 - Recursos Próprios Não-Financeiros* | 152.956.391 | | **152.956.391** |
| *280 - Recursos Próprios Financeiros* | 12.757.316 | | **12.757.316** |
| **3 - Outras Despesas Correntes** | 139.197.546 | 2.716.464 | 141.914.010 |
| *100 - Recursos Ordinários* | 8.244.338 | | **8.244.338** |
| *250 - Recursos Próprios Não-Financeiros* | 124.765.000 | | **124.765.000** |
| *280 - Recursos Próprios Financeiros* | 6.188.208 | 2.716.464 | **8.904.672** |
| **4 - Investimentos** | 8.846.000 | | 8.846.000 |
| *250 - Recursos Próprios Não-Financeiros* | 8.846.000 | | **8.846.000** |
| **9 - Reserva de Contingência** | 15.879.996 | | 15.879.996 |
| *280 - Recursos Próprios Financeiros* | 15.879.996 | | **15.879.996** |
| **28233 - Superintendência da Zona Franca de Manaus - SUFRAMA** | **760.549.264** | **18.263.524** | **778.812.788** |
| **1 - Pessoal e Encargos Sociais** | 55.480.162 | 17.095.000 | 72.575.162 |
| *100 - Recursos Ordinários* | 90.017 | | **90.017** |
| *174 - Taxas e Multas pelo Exercício do Poder de Polícia e Multas Provenientes de* | 55.390.145 | 17.095.000 | **72.485.145** |
| **3 - Outras Despesas Correntes** | 349.361.607 | 1.168.524 | 350.530.131 |
| *100 - Recursos Ordinários* | 244.173.499 | | **244.173.499** |
| *174 - Taxas e Multas pelo Exercício do Poder de Polícia e Multas Provenientes de* | 99.604.664 | 1.168.524 | **100.773.188** |
| *250 - Recursos Próprios Não-Financeiros* | 754.763 | | **754.763** |
| *280 - Recursos Próprios Financeiros* | 4.828.681 | | **4.828.681** |
| **4 - Investimentos** | 18.050.000 | | 18.050.000 |

Quadro 5 - Despesas dos Orçamentos Fiscal e da Seguridade Social por Poder, Órgão, Unidade Orçamentária, Fontes de Recursos e Grupos de Natureza de Despesa

R$ 1,00

*PLDO - 2015, Anexo I, inciso V* — *Recursos de Todas as Fontes*

| Poder/Órgão/UO<br>GND/Fonte | Fiscal | Seguridade Social | Total |
|---|---|---|---|
| *174 - Taxas e Multas pelo Exercício do Poder de Polícia e Multas Provenientes de* | 17.050.000 | | **17.050.000** |
| *250 - Recursos Próprios Não-Financeiros* | 1.000.000 | | **1.000.000** |
| **9 - Reserva de Contingência** | 337.657.495 | | 337.657.495 |
| *174 - Taxas e Multas pelo Exercício do Poder de Polícia e Multas Provenientes de* | 337.657.495 | | **337.657.495** |
| **28904 - Fundo de Garantia para Promoção da Competitividade - FGPC** | **136.530.012** | | **136.530.012** |
| **3 - Outras Despesas Correntes** | 6.600.000 | | 6.600.000 |
| *280 - Recursos Próprios Financeiros* | 6.600.000 | | **6.600.000** |
| **9 - Reserva de Contingência** | 129.930.012 | | 129.930.012 |
| *280 - Recursos Próprios Financeiros* | 129.930.012 | | **129.930.012** |
| **29000 - Defensoria Pública da União** | **449.383.340** | **14.107.816** | **463.491.156** |
| **1 - Pessoal e Encargos Sociais** | 211.047.576 | 12.883.000 | 223.930.576 |
| *100 - Recursos Ordinários* | 211.047.576 | | **211.047.576** |
| *156 - Contribuição do Servidor para o Plano de Seguridade Social do Servidor Público* | | 4.123.615 | **4.123.615** |
| *169 - Contribuição Patronal para o Plano de Seguridade Social do Servidor Público* | | 8.759.385 | **8.759.385** |
| **3 - Outras Despesas Correntes** | 202.305.764 | 1.224.816 | 203.530.580 |
| *100 - Recursos Ordinários* | 201.705.764 | 1.224.816 | **202.930.580** |
| *157 - Receitas de Honorários de Advogados* | 600.000 | | **600.000** |
| **4 - Investimentos** | 36.030.000 | | 36.030.000 |
| *100 - Recursos Ordinários* | 34.530.000 | | **34.530.000** |
| *157 - Receitas de Honorários de Advogados* | 1.500.000 | | **1.500.000** |
| **29101 - Defensoria Pública da União** | **449.383.340** | **14.107.816** | **463.491.156** |
| **1 - Pessoal e Encargos Sociais** | 211.047.576 | 12.883.000 | 223.930.576 |
| *100 - Recursos Ordinários* | 211.047.576 | | **211.047.576** |
| *156 - Contribuição do Servidor para o Plano de Seguridade Social do Servidor Público* | | 4.123.615 | **4.123.615** |
| *169 - Contribuição Patronal para o Plano de Seguridade Social do Servidor Público* | | 8.759.385 | **8.759.385** |
| **3 - Outras Despesas Correntes** | 202.305.764 | 1.224.816 | 203.530.580 |
| *100 - Recursos Ordinários* | 201.705.764 | 1.224.816 | **202.930.580** |
| *157 - Receitas de Honorários de Advogados* | 600.000 | | **600.000** |
| **4 - Investimentos** | 36.030.000 | | 36.030.000 |
| *100 - Recursos Ordinários* | 34.530.000 | | **34.530.000** |
| *157 - Receitas de Honorários de Advogados* | 1.500.000 | | **1.500.000** |
| **30000 - Ministério da Justiça** | **9.518.493.497** | **2.788.770.114** | **12.307.263.611** |
| **1 - Pessoal e Encargos Sociais** | 4.950.370.725 | 2.679.144.901 | 7.629.515.626 |
| *100 - Recursos Ordinários* | 4.950.370.725 | 1.152.700.920 | **6.103.071.645** |
| *156 - Contribuição do Servidor para o Plano de Seguridade Social do Servidor Público* | | 683.896.902 | **683.896.902** |
| *169 - Contribuição Patronal para o Plano de Seguridade Social do Servidor Público* | | 842.547.079 | **842.547.079** |
| **3 - Outras Despesas Correntes** | 2.842.894.052 | 100.466.371 | 2.943.360.423 |
| *100 - Recursos Ordinários* | 1.949.620.377 | 100.466.371 | **2.050.086.748** |
| *118 - Contribuições sobre Concursos de Prognósticos* | 33.669.530 | | **33.669.530** |
| *139 - Alienação de Bens Apreendidos* | 6.360.193 | | **6.360.193** |
| *150 - Recursos Próprios Não-Financeiros* | 43.861.807 | | **43.861.807** |
| *174 - Taxas e Multas pelo Exercício do Poder de Polícia e Multas Provenientes de* | 697.053.732 | | **697.053.732** |
| *175 - Taxas por Serviços Públicos* | 20.628.959 | | **20.628.959** |
| *180 - Recursos Próprios Financeiros* | 79.285.442 | | **79.285.442** |
| *181 - Recursos de Convênios* | 10.000.000 | | **10.000.000** |
| *195 - Doações de Entidades Internacionais* | 2.400.000 | | **2.400.000** |
| *250 - Recursos Próprios Não-Financeiros* | 14.012 | | **14.012** |
| **4 - Investimentos** | 1.363.096.502 | | 1.363.096.502 |
| *100 - Recursos Ordinários* | 892.097.587 | | **892.097.587** |
| *118 - Contribuições sobre Concursos de Prognósticos* | 119.691.050 | | **119.691.050** |
| *139 - Alienação de Bens Apreendidos* | 2.800.000 | | **2.800.000** |
| *150 - Recursos Próprios Não-Financeiros* | 14.672.752 | | **14.672.752** |
| *174 - Taxas e Multas pelo Exercício do Poder de Polícia e Multas Provenientes de* | 241.187.113 | | **241.187.113** |
| *175 - Taxas por Serviços Públicos* | 1.400.000 | | **1.400.000** |
| *180 - Recursos Próprios Financeiros* | 91.248.000 | | **91.248.000** |
| **5 - Inversões Financeiras** | 330.882 | | 330.882 |
| *100 - Recursos Ordinários* | 330.882 | | **330.882** |
| **9 - Reserva de Contingência** | 361.801.336 | 9.158.842 | 370.960.178 |
| *118 - Contribuições sobre Concursos de Prognósticos* | 130.808.880 | | **130.808.880** |
| *139 - Alienação de Bens Apreendidos* | | 9.158.842 | **9.158.842** |
| *150 - Recursos Próprios Não-Financeiros* | 3.600.374 | | **3.600.374** |
| *174 - Taxas e Multas pelo Exercício do Poder de Polícia e Multas Provenientes de* | 200.734.826 | | **200.734.826** |
| *180 - Recursos Próprios Financeiros* | 26.657.256 | | **26.657.256** |
| **30101 - Ministério da Justiça** | **1.155.789.841** | **128.463.796** | **1.284.253.637** |
| **1 - Pessoal e Encargos Sociais** | 211.580.788 | 121.830.800 | 333.411.588 |
| *100 - Recursos Ordinários* | 211.580.788 | | **211.580.788** |
| *156 - Contribuição do Servidor para o Plano de Seguridade Social do Servidor Público* | | 93.991.039 | **93.991.039** |
| *169 - Contribuição Patronal para o Plano de Seguridade Social do Servidor Público* | | 27.839.761 | **27.839.761** |
| **3 - Outras Despesas Correntes** | 406.944.228 | 6.632.996 | 413.577.224 |
| *100 - Recursos Ordinários* | 406.838.041 | 6.632.996 | **413.471.037** |
| *150 - Recursos Próprios Não-Financeiros* | 5.395 | | **5.395** |
| *180 - Recursos Próprios Financeiros* | 100.792 | | **100.792** |
| **4 - Investimentos** | 537.264.825 | | 537.264.825 |
| *100 - Recursos Ordinários* | 537.264.825 | | **537.264.825** |
| **30103 - Arquivo Nacional** | **90.038.295** | **7.944.008** | **97.982.303** |
| **1 - Pessoal e Encargos Sociais** | 58.912.903 | 6.773.000 | 65.685.903 |

Quadro 5 - Despesas dos Orçamentos Fiscal e da Seguridade Social por Poder, Órgão, Unidade Orçamentária, Fontes de Recursos e Grupos de Natureza de Despesa

R$ 1,00

*PLDO - 2015, Anexo I, inciso V* — *Recursos de Todas as Fontes*

| Poder/Órgão/UO<br>GND/Fonte | Fiscal | Seguridade Social | Total |
|---|---|---|---|
| *100 - Recursos Ordinários* | 58.912.903 | | **58.912.903** |
| *156 - Contribuição do Servidor para o Plano de Seguridade Social do Servidor Público* | | 2.223.000 | **2.223.000** |
| *169 - Contribuição Patronal para o Plano de Seguridade Social do Servidor Público* | | 4.550.000 | **4.550.000** |
| **3 - Outras Despesas Correntes** | 31.125.392 | 1.171.008 | 32.296.400 |
| *100 - Recursos Ordinários* | 30.953.855 | 1.171.008 | **32.124.863** |
| *150 - Recursos Próprios Não-Financeiros* | 171.537 | | **171.537** |
| **30107 - Departamento de Polícia Rodoviária Federal** | **2.260.407.153** | **1.014.906.006** | **3.275.313.159** |
| **1 - Pessoal e Encargos Sociais** | 1.675.871.448 | 972.790.000 | 2.648.661.448 |
| *100 - Recursos Ordinários* | 1.675.871.448 | 350.892.571 | **2.026.764.019** |
| *156 - Contribuição do Servidor para o Plano de Seguridade Social do Servidor Público* | | 326.797.429 | **326.797.429** |
| *169 - Contribuição Patronal para o Plano de Seguridade Social do Servidor Público* | | 295.100.000 | **295.100.000** |
| **3 - Outras Despesas Correntes** | 490.487.708 | 42.116.006 | 532.603.714 |
| *100 - Recursos Ordinários* | 175.913.556 | 42.116.006 | **218.029.562** |
| *150 - Recursos Próprios Não-Financeiros* | 5.116.805 | | **5.116.805** |
| *174 - Taxas e Multas pelo Exercício do Poder de Polícia e Multas Provenientes de* | 309.457.347 | | **309.457.347** |
| **4 - Investimentos** | 94.047.997 | | 94.047.997 |
| *100 - Recursos Ordinários* | 10.367.410 | | **10.367.410** |
| *150 - Recursos Próprios Não-Financeiros* | 5.200.000 | | **5.200.000** |
| *174 - Taxas e Multas pelo Exercício do Poder de Polícia e Multas Provenientes de* | 78.480.587 | | **78.480.587** |
| **30108 - Departamento de Polícia Federal** | **3.870.758.847** | **1.528.235.947** | **5.398.994.794** |
| **1 - Pessoal e Encargos Sociais** | 2.727.189.202 | 1.484.229.101 | 4.211.418.303 |
| *100 - Recursos Ordinários* | 2.727.189.202 | 775.857.755 | **3.503.046.957** |
| *156 - Contribuição do Servidor para o Plano de Seguridade Social do Servidor Público* | | 236.698.801 | **236.698.801** |
| *169 - Contribuição Patronal para o Plano de Seguridade Social do Servidor Público* | | 471.672.545 | **471.672.545** |
| **3 - Outras Despesas Correntes** | 952.304.266 | 44.006.846 | 996.311.112 |
| *100 - Recursos Ordinários* | 538.137.340 | 44.006.846 | **582.144.186** |
| *150 - Recursos Próprios Não-Financeiros* | 26.186.441 | | **26.186.441** |
| *174 - Taxas e Multas pelo Exercício do Poder de Polícia e Multas Provenientes de* | 377.980.485 | | **377.980.485** |
| *181 - Recursos de Convênios* | 10.000.000 | | **10.000.000** |
| **4 - Investimentos** | 159.205.504 | | 159.205.504 |
| *100 - Recursos Ordinários* | 2.000.000 | | **2.000.000** |
| *174 - Taxas e Multas pelo Exercício do Poder de Polícia e Multas Provenientes de* | 157.205.504 | | **157.205.504** |
| **9 - Reserva de Contingência** | 32.059.875 | | 32.059.875 |
| *174 - Taxas e Multas pelo Exercício do Poder de Polícia e Multas Provenientes de* | 32.059.875 | | **32.059.875** |
| **30202 - Fundação Nacional do Índio - FUNAI** | **474.762.071** | **99.274.719** | **574.036.790** |
| **1 - Pessoal e Encargos Sociais** | 268.958.419 | 92.807.000 | 361.765.419 |
| *100 - Recursos Ordinários* | 268.958.419 | 25.235.594 | **294.194.013** |
| *156 - Contribuição do Servidor para o Plano de Seguridade Social do Servidor Público* | | 24.186.633 | **24.186.633** |
| *169 - Contribuição Patronal para o Plano de Seguridade Social do Servidor Público* | | 43.384.773 | **43.384.773** |
| **3 - Outras Despesas Correntes** | 187.247.983 | 6.467.719 | 193.715.702 |
| *100 - Recursos Ordinários* | 184.833.971 | 6.467.719 | **191.301.690** |
| *195 - Doações de Entidades Internacionais* | 2.400.000 | | **2.400.000** |
| *250 - Recursos Próprios Não-Financeiros* | 14.012 | | **14.012** |
| **4 - Investimentos** | 18.224.787 | | 18.224.787 |
| *100 - Recursos Ordinários* | 18.224.787 | | **18.224.787** |
| **5 - Inversões Financeiras** | 330.882 | | 330.882 |
| *100 - Recursos Ordinários* | 330.882 | | **330.882** |
| **30211 - Conselho Administrativo de Defesa Econômica** | **30.702.507** | **786.796** | **31.489.303** |
| **1 - Pessoal e Encargos Sociais** | 7.857.965 | 715.000 | 8.572.965 |
| *100 - Recursos Ordinários* | 7.857.965 | 715.000 | **8.572.965** |
| **3 - Outras Despesas Correntes** | 21.444.542 | 71.796 | 21.516.338 |
| *100 - Recursos Ordinários* | 347.604 | 71.796 | **419.400** |
| *150 - Recursos Próprios Não-Financeiros* | 467.979 | | **467.979** |
| *175 - Taxas por Serviços Públicos* | 20.628.959 | | **20.628.959** |
| **4 - Investimentos** | 1.400.000 | | 1.400.000 |
| *175 - Taxas por Serviços Públicos* | 1.400.000 | | **1.400.000** |
| **30905 - Fundo de Defesa de Direitos Difusos** | **169.047.074** | | **169.047.074** |
| **3 - Outras Despesas Correntes** | 3.167.906 | | 3.167.906 |
| *118 - Contribuições sobre Concursos de Prognósticos* | 59.530 | | **59.530** |
| *150 - Recursos Próprios Não-Financeiros* | 412.463 | | **412.463** |
| *174 - Taxas e Multas pelo Exercício do Poder de Polícia e Multas Provenientes de* | 1.924.232 | | **1.924.232** |
| *180 - Recursos Próprios Financeiros* | 771.681 | | **771.681** |
| **4 - Investimentos** | 2.600.774 | | 2.600.774 |
| *150 - Recursos Próprios Não-Financeiros* | 82.752 | | **82.752** |
| *174 - Taxas e Multas pelo Exercício do Poder de Polícia e Multas Provenientes de* | 2.501.022 | | **2.501.022** |
| *180 - Recursos Próprios Financeiros* | 17.000 | | **17.000** |
| **9 - Reserva de Contingência** | 163.278.394 | | 163.278.394 |
| *174 - Taxas e Multas pelo Exercício do Poder de Polícia e Multas Provenientes de* | 161.036.024 | | **161.036.024** |
| *180 - Recursos Próprios Financeiros* | 2.242.370 | | **2.242.370** |
| **30907 - Fundo Penitenciário Nacional - FUNPEN** | **504.258.086** | | **504.258.086** |
| **3 - Outras Despesas Correntes** | 114.882.969 | | 114.882.969 |
| *118 - Contribuições sobre Concursos de Prognósticos* | 33.610.000 | | **33.610.000** |
| *150 - Recursos Próprios Não-Financeiros* | 360.000 | | **360.000** |
| *174 - Taxas e Multas pelo Exercício do Poder de Polícia e Multas Provenientes de* | 2.500.000 | | **2.500.000** |
| *180 - Recursos Próprios Financeiros* | 78.412.969 | | **78.412.969** |
| **4 - Investimentos** | 222.912.050 | | 222.912.050 |

Quadro 5 - Despesas dos Orçamentos Fiscal e da Seguridade Social por Poder, Órgão, Unidade Orçamentária, Fontes de Recursos e Grupos de Natureza de Despesa

R$ 1,00

*PLDO - 2015, Anexo I, inciso V* — *Recursos de Todas as Fontes*

| Poder/Órgão/UO<br>GND/Fonte | Fiscal | Seguridade Social | Total |
|---|---|---|---|
| *118 - Contribuições sobre Concursos de Prognósticos* | 119.691.050 | | **119.691.050** |
| *150 - Recursos Próprios Não-Financeiros* | 8.990.000 | | **8.990.000** |
| *174 - Taxas e Multas pelo Exercício do Poder de Polícia e Multas Provenientes de* | 3.000.000 | | **3.000.000** |
| *180 - Recursos Próprios Financeiros* | 91.231.000 | | **91.231.000** |
| **9 - Reserva de Contingência** | 166.463.067 | | 166.463.067 |
| *118 - Contribuições sobre Concursos de Prognósticos* | 130.808.880 | | **130.808.880** |
| *150 - Recursos Próprios Não-Financeiros* | 3.600.374 | | **3.600.374** |
| *174 - Taxas e Multas pelo Exercício do Poder de Polícia e Multas Provenientes de* | 7.638.927 | | **7.638.927** |
| *180 - Recursos Próprios Financeiros* | 24.414.886 | | **24.414.886** |
| **30911 - Fundo Nacional de Segurança Pública** | **722.643.731** | | **722.643.731** |
| **3 - Outras Despesas Correntes** | 398.403.166 | | 398.403.166 |
| *100 - Recursos Ordinários* | 398.403.166 | | **398.403.166** |
| **4 - Investimentos** | 324.240.565 | | 324.240.565 |
| *100 - Recursos Ordinários* | 324.240.565 | | **324.240.565** |
| **30912 - Fundo Nacional Antidrogas** | **240.085.892** | **9.158.842** | **249.244.734** |
| **3 - Outras Despesas Correntes** | 236.885.892 | | 236.885.892 |
| *100 - Recursos Ordinários* | 214.192.844 | | **214.192.844** |
| *139 - Alienação de Bens Apreendidos* | 6.360.193 | | **6.360.193** |
| *150 - Recursos Próprios Não-Financeiros* | 11.141.187 | | **11.141.187** |
| *174 - Taxas e Multas pelo Exercício do Poder de Polícia e Multas Provenientes de* | 5.191.668 | | **5.191.668** |
| **4 - Investimentos** | 3.200.000 | | 3.200.000 |
| *139 - Alienação de Bens Apreendidos* | 2.800.000 | | **2.800.000** |
| *150 - Recursos Próprios Não-Financeiros* | 400.000 | | **400.000** |
| **9 - Reserva de Contingência** | | 9.158.842 | 9.158.842 |
| *139 - Alienação de Bens Apreendidos* | | 9.158.842 | **9.158.842** |
| **32000 - Ministério de Minas e Energia** | **4.151.488.799** | **150.275.019** | **4.301.763.818** |
| **1 - Pessoal e Encargos Sociais** | 1.007.176.214 | 129.885.600 | 1.137.061.814 |
| *100 - Recursos Ordinários* | 523.908.394 | | **523.908.394** |
| *129 - Recursos de Concessões e Permissões* | 242.269.948 | | **242.269.948** |
| *156 - Contribuição do Servidor para o Plano de Seguridade Social do Servidor Público* | | 57.660.600 | **57.660.600** |
| *169 - Contribuição Patronal para o Plano de Seguridade Social do Servidor Público* | | 71.575.000 | **71.575.000** |
| *174 - Taxas e Multas pelo Exercício do Poder de Polícia e Multas Provenientes de* | 176.106.163 | 650.000 | **176.756.163** |
| *250 - Recursos Próprios Não-Financeiros* | 64.891.709 | | **64.891.709** |
| **2 - Juros e Encargos da Dívida** | 566.425 | | 566.425 |
| *144 - Títulos de Responsabilidade do Tesouro Nacional - Outras Aplicações* | 566.425 | | **566.425** |
| **3 - Outras Despesas Correntes** | 1.871.050.087 | 20.389.419 | 1.891.439.506 |
| *100 - Recursos Ordinários* | 224.412.760 | 17.326.983 | **241.739.743** |
| *134 - Compensações Financeiras pela Utilização de Recursos Hídricos* | 53.118.832 | | **53.118.832** |
| *141 - Compensações Financeiras pela Exploração de Recursos Minerais* | 46.390.504 | | **46.390.504** |
| *148 - Operações de Crédito Externas - em Moeda* | 8.686.677 | | **8.686.677** |
| *150 - Recursos Próprios Não-Financeiros* | 33.445 | | **33.445** |
| *172 - Outras Contribuições Econômicas* | 2.234.746 | | **2.234.746** |
| *174 - Taxas e Multas pelo Exercício do Poder de Polícia e Multas Provenientes de* | 338.802.760 | 1.530.756 | **340.333.516** |
| *186 - Outras Receitas Vinculadas* | 840.000.000 | | **840.000.000** |
| *250 - Recursos Próprios Não-Financeiros* | 354.670.363 | 1.531.680 | **356.202.043** |
| *281 - Recursos de Convênios* | 2.700.000 | | **2.700.000** |
| **4 - Investimentos** | 89.159.259 | | 89.159.259 |
| *100 - Recursos Ordinários* | 21.134.763 | | **21.134.763** |
| *134 - Compensações Financeiras pela Utilização de Recursos Hídricos* | 9.460.000 | | **9.460.000** |
| *141 - Compensações Financeiras pela Exploração de Recursos Minerais* | 17.592.147 | | **17.592.147** |
| *148 - Operações de Crédito Externas - em Moeda* | 10.651.729 | | **10.651.729** |
| *174 - Taxas e Multas pelo Exercício do Poder de Polícia e Multas Provenientes de* | 14.593.090 | | **14.593.090** |
| *250 - Recursos Próprios Não-Financeiros* | 15.727.530 | | **15.727.530** |
| **5 - Inversões Financeiras** | 19.000.000 | | 19.000.000 |
| *134 - Compensações Financeiras pela Utilização de Recursos Hídricos* | 18.000.000 | | **18.000.000** |
| *141 - Compensações Financeiras pela Exploração de Recursos Minerais* | 1.000.000 | | **1.000.000** |
| **9 - Reserva de Contingência** | 1.164.536.814 | | 1.164.536.814 |
| *129 - Recursos de Concessões e Permissões* | 94.513.732 | | **94.513.732** |
| *141 - Compensações Financeiras pela Exploração de Recursos Minerais* | 160.053.350 | | **160.053.350** |
| *150 - Recursos Próprios Não-Financeiros* | 506.765.573 | | **506.765.573** |
| *172 - Outras Contribuições Econômicas* | 210.788.110 | | **210.788.110** |
| *174 - Taxas e Multas pelo Exercício do Poder de Polícia e Multas Provenientes de* | 192.416.049 | | **192.416.049** |
| **32101 - Ministério de Minas e Energia** | **938.179.408** | **95.453.463** | **1.033.632.871** |
| **1 - Pessoal e Encargos Sociais** | 106.681.774 | 92.040.000 | 198.721.774 |
| *100 - Recursos Ordinários* | 106.681.774 | | **106.681.774** |
| *156 - Contribuição do Servidor para o Plano de Seguridade Social do Servidor Público* | | 45.454.000 | **45.454.000** |
| *169 - Contribuição Patronal para o Plano de Seguridade Social do Servidor Público* | | 46.586.000 | **46.586.000** |
| **2 - Juros e Encargos da Dívida** | 555.427 | | 555.427 |
| *144 - Títulos de Responsabilidade do Tesouro Nacional - Outras Aplicações* | 555.427 | | **555.427** |
| **3 - Outras Despesas Correntes** | 75.276.795 | 3.413.463 | 78.690.258 |
| *100 - Recursos Ordinários* | 11.203.095 | 3.413.463 | **14.616.558** |
| *134 - Compensações Financeiras pela Utilização de Recursos Hídricos* | 53.118.832 | | **53.118.832** |
| *148 - Operações de Crédito Externas - em Moeda* | 8.686.677 | | **8.686.677** |
| *150 - Recursos Próprios Não-Financeiros* | 33.445 | | **33.445** |
| *172 - Outras Contribuições Econômicas* | 2.234.746 | | **2.234.746** |
| **4 - Investimentos** | 20.111.729 | | 20.111.729 |
| *134 - Compensações Financeiras pela Utilização de Recursos Hídricos* | 9.460.000 | | **9.460.000** |

Quadro 5 - Despesas dos Orçamentos Fiscal e da Seguridade Social por Poder, Órgão, Unidade Orçamentária, Fontes de Recursos e Grupos de Natureza de Despesa

R$ 1,00

*PLDO - 2015, Anexo I, inciso V* — *Recursos de Todas as Fontes*

| Poder/Órgão/UO<br>GND/Fonte | Fiscal | Seguridade Social | Total |
|---|---|---|---|
| *148 - Operações de Crédito Externas - em Moeda* | 10.651.729 | | **10.651.729** |
| **5 - Inversões Financeiras** | 18.000.000 | | 18.000.000 |
| *134 - Compensações Financeiras pela Utilização de Recursos Hídricos* | 18.000.000 | | **18.000.000** |
| **9 - Reserva de Contingência** | 717.553.683 | | 717.553.683 |
| *150 - Recursos Próprios Não-Financeiros* | 506.765.573 | | **506.765.573** |
| *172 - Outras Contribuições Econômicas* | 210.788.110 | | **210.788.110** |
| **32202 - Companhia de Pesquisa de Recursos Minerais - CPRM** | **508.151.202** | **10.556.400** | **518.707.602** |
| **1 - Pessoal e Encargos Sociais** | 318.414.812 | | 318.414.812 |
| *100 - Recursos Ordinários* | 318.414.812 | | **318.414.812** |
| **2 - Juros e Encargos da Dívida** | 10.998 | | 10.998 |
| *144 - Títulos de Responsabilidade do Tesouro Nacional - Outras Aplicações* | 10.998 | | **10.998** |
| **3 - Outras Despesas Correntes** | 169.016.392 | 10.556.400 | 179.572.792 |
| *100 - Recursos Ordinários* | 164.867.472 | 10.556.400 | **175.423.872** |
| *250 - Recursos Próprios Não-Financeiros* | 1.448.920 | | **1.448.920** |
| *281 - Recursos de Convênios* | 2.700.000 | | **2.700.000** |
| **4 - Investimentos** | 20.709.000 | | 20.709.000 |
| *100 - Recursos Ordinários* | 20.640.525 | | **20.640.525** |
| *250 - Recursos Próprios Não-Financeiros* | 68.475 | | **68.475** |
| **32263 - Departamento Nacional de Produção Mineral - DNPM** | **427.236.933** | **32.927.548** | **460.164.481** |
| **1 - Pessoal e Encargos Sociais** | 192.913.556 | 31.345.600 | 224.259.156 |
| *100 - Recursos Ordinários* | 34.308.523 | | **34.308.523** |
| *129 - Recursos de Concessões e Permissões* | 117.783.680 | | **117.783.680** |
| *156 - Contribuição do Servidor para o Plano de Seguridade Social do Servidor Público* | | 11.074.600 | **11.074.600** |
| *169 - Contribuição Patronal para o Plano de Seguridade Social do Servidor Público* | | 20.271.000 | **20.271.000** |
| *174 - Taxas e Multas pelo Exercício do Poder de Polícia e Multas Provenientes de* | 19.499.793 | | **19.499.793** |
| *250 - Recursos Próprios Não-Financeiros* | 21.321.560 | | **21.321.560** |
| **3 - Outras Despesas Correntes** | 55.677.880 | 1.581.948 | 57.259.828 |
| *100 - Recursos Ordinários* | 9.287.376 | 1.581.948 | **10.869.324** |
| *141 - Compensações Financeiras pela Exploração de Recursos Minerais* | 46.390.504 | | **46.390.504** |
| **4 - Investimentos** | 17.592.147 | | 17.592.147 |
| *141 - Compensações Financeiras pela Exploração de Recursos Minerais* | 17.592.147 | | **17.592.147** |
| **5 - Inversões Financeiras** | 1.000.000 | | 1.000.000 |
| *141 - Compensações Financeiras pela Exploração de Recursos Minerais* | 1.000.000 | | **1.000.000** |
| **9 - Reserva de Contingência** | 160.053.350 | | 160.053.350 |
| *141 - Compensações Financeiras pela Exploração de Recursos Minerais* | 160.053.350 | | **160.053.350** |
| **32265 - Agência Nacional do Petróleo, Gás Natural e Biocombustíveis - ANP** | **704.311.210** | **7.381.680** | **711.692.890** |
| **1 - Pessoal e Encargos Sociais** | 167.977.121 | 5.850.000 | 173.827.121 |
| *129 - Recursos de Concessões e Permissões* | 124.486.268 | | **124.486.268** |
| *156 - Contribuição do Servidor para o Plano de Seguridade Social do Servidor Público* | | 1.132.000 | **1.132.000** |
| *169 - Contribuição Patronal para o Plano de Seguridade Social do Servidor Público* | | 4.718.000 | **4.718.000** |
| *250 - Recursos Próprios Não-Financeiros* | 43.490.853 | | **43.490.853** |
| **3 - Outras Despesas Correntes** | 347.583.208 | 1.531.680 | 349.114.888 |
| *250 - Recursos Próprios Não-Financeiros* | 347.583.208 | 1.531.680 | **349.114.888** |
| **4 - Investimentos** | 15.659.055 | | 15.659.055 |
| *250 - Recursos Próprios Não-Financeiros* | 15.659.055 | | **15.659.055** |
| **9 - Reserva de Contingência** | 173.091.826 | | 173.091.826 |
| *129 - Recursos de Concessões e Permissões* | 94.513.732 | | **94.513.732** |
| *174 - Taxas e Multas pelo Exercício do Poder de Polícia e Multas Provenientes de* | 78.578.094 | | **78.578.094** |
| **32266 - Agência Nacional de Energia Elétrica - ANEEL** | **1.463.919.471** | **2.180.756** | **1.466.100.227** |
| **1 - Pessoal e Encargos Sociais** | 156.685.666 | 650.000 | 157.335.666 |
| *174 - Taxas e Multas pelo Exercício do Poder de Polícia e Multas Provenientes de* | 156.606.370 | 650.000 | **157.256.370** |
| *250 - Recursos Próprios Não-Financeiros* | 79.296 | | **79.296** |
| **3 - Outras Despesas Correntes** | 1.178.802.760 | 1.530.756 | 1.180.333.516 |
| *174 - Taxas e Multas pelo Exercício do Poder de Polícia e Multas Provenientes de* | 338.802.760 | 1.530.756 | **340.333.516** |
| *186 - Outras Receitas Vinculadas* | 840.000.000 | | **840.000.000** |
| **4 - Investimentos** | 14.593.090 | | 14.593.090 |
| *174 - Taxas e Multas pelo Exercício do Poder de Polícia e Multas Provenientes de* | 14.593.090 | | **14.593.090** |
| **9 - Reserva de Contingência** | 113.837.955 | | 113.837.955 |
| *174 - Taxas e Multas pelo Exercício do Poder de Polícia e Multas Provenientes de* | 113.837.955 | | **113.837.955** |
| **32314 - Empresa de Pesquisa Energética - EPE** | **109.690.575** | **1.775.172** | **111.465.747** |
| **1 - Pessoal e Encargos Sociais** | 64.503.285 | | 64.503.285 |
| *100 - Recursos Ordinários* | 64.503.285 | | **64.503.285** |
| **3 - Outras Despesas Correntes** | 44.693.052 | 1.775.172 | 46.468.224 |
| *100 - Recursos Ordinários* | 39.054.817 | 1.775.172 | **40.829.989** |
| *250 - Recursos Próprios Não-Financeiros* | 5.638.235 | | **5.638.235** |
| **4 - Investimentos** | 494.238 | | 494.238 |
| *100 - Recursos Ordinários* | 494.238 | | **494.238** |
| **33000 - Ministério da Previdência Social** | | **450.683.538.973** | **450.683.538.973** |
| **1 - Pessoal e Encargos Sociais** | | 11.282.919.225 | 11.282.919.225 |
| *100 - Recursos Ordinários* | | 456.059.077 | **456.059.077** |
| *151 - Contribuição Social sobre o Lucro Líquido das Pessoas Jurídicas* | | 7.291.763.370 | **7.291.763.370** |
| *156 - Contribuição do Servidor para o Plano de Seguridade Social do Servidor Público* | | 1.289.501.428 | **1.289.501.428** |
| *169 - Contribuição Patronal para o Plano de Seguridade Social do Servidor Público* | | 2.228.285.666 | **2.228.285.666** |
| *174 - Taxas e Multas pelo Exercício do Poder de Polícia e Multas Provenientes de* | | 17.309.684 | **17.309.684** |
| **2 - Juros e Encargos da Dívida** | | 1.519.000 | 1.519.000 |
| *144 - Títulos de Responsabilidade do Tesouro Nacional - Outras Aplicações* | | 1.519.000 | **1.519.000** |

Quadro 5 - Despesas dos Orçamentos Fiscal e da Seguridade Social por Poder, Órgão, Unidade Orçamentária, Fontes de Recursos e Grupos de Natureza de Despesa

**R$ 1,00**

*PLDO - 2015, Anexo I, inciso V* — *Recursos de Todas as Fontes*

| Poder/Órgão/UO<br>GND/Fonte | Fiscal | Seguridade Social | Total |
|---|---|---|---|
| **3 - Outras Despesas Correntes** | | 439.297.712.969 | 439.297.712.969 |
| *100 - Recursos Ordinários* | | 40.717.341.123 | **40.717.341.123** |
| *118 - Contribuições sobre Concursos de Prognósticos* | | 471.753.201 | **471.753.201** |
| *148 - Operações de Crédito Externas - em Moeda* | | 5.580.540 | **5.580.540** |
| *150 - Recursos Próprios Não-Financeiros* | | 207.562.240 | **207.562.240** |
| *151 - Contribuição Social sobre o Lucro Líquido das Pessoas Jurídicas* | | 1.939.197.294 | **1.939.197.294** |
| *153 - Contribuição para Financiamento da Seguridade Social - COFINS* | | 21.205.720.325 | **21.205.720.325** |
| *154 - Recursos do Regime Geral de Previdência Social* | | 374.179.300.686 | **374.179.300.686** |
| *174 - Taxas e Multas pelo Exercício do Poder de Polícia e Multas Provenientes de* | | 31.435.084 | **31.435.084** |
| *180 - Recursos Próprios Financeiros* | | 102.086.202 | **102.086.202** |
| *250 - Recursos Próprios Não-Financeiros* | | 337.249.111 | **337.249.111** |
| *280 - Recursos Próprios Financeiros* | | 100.487.163 | **100.487.163** |
| **4 - Investimentos** | | 101.264.915 | 101.264.915 |
| *148 - Operações de Crédito Externas - em Moeda* | | 319.044 | **319.044** |
| *151 - Contribuição Social sobre o Lucro Líquido das Pessoas Jurídicas* | | 97.278.909 | **97.278.909** |
| *174 - Taxas e Multas pelo Exercício do Poder de Polícia e Multas Provenientes de* | | 3.629.948 | **3.629.948** |
| *280 - Recursos Próprios Financeiros* | | 37.014 | **37.014** |
| **5 - Inversões Financeiras** | | 122.864 | 122.864 |
| *100 - Recursos Ordinários* | | 122.864 | **122.864** |
| **33101 - Ministério da Previdência Social** | | **377.413.615** | **377.413.615** |
| **1 - Pessoal e Encargos Sociais** | | 229.895.436 | 229.895.436 |
| *151 - Contribuição Social sobre o Lucro Líquido das Pessoas Jurídicas* | | 229.895.436 | **229.895.436** |
| **2 - Juros e Encargos da Dívida** | | 1.519.000 | 1.519.000 |
| *144 - Títulos de Responsabilidade do Tesouro Nacional - Outras Aplicações* | | 1.519.000 | **1.519.000** |
| **3 - Outras Despesas Correntes** | | 142.651.226 | 142.651.226 |
| *148 - Operações de Crédito Externas - em Moeda* | | 5.580.540 | **5.580.540** |
| *151 - Contribuição Social sobre o Lucro Líquido das Pessoas Jurídicas* | | 137.070.686 | **137.070.686** |
| **4 - Investimentos** | | 3.347.953 | 3.347.953 |
| *148 - Operações de Crédito Externas - em Moeda* | | 319.044 | **319.044** |
| *151 - Contribuição Social sobre o Lucro Líquido das Pessoas Jurídicas* | | 3.028.909 | **3.028.909** |
| **33201 - Instituto Nacional do Seguro Social** | | **13.952.684.324** | **13.952.684.324** |
| **1 - Pessoal e Encargos Sociais** | | 11.025.648.942 | 11.025.648.942 |
| *100 - Recursos Ordinários* | | 456.059.077 | **456.059.077** |
| *151 - Contribuição Social sobre o Lucro Líquido das Pessoas Jurídicas* | | 7.051.802.771 | **7.051.802.771** |
| *156 - Contribuição do Servidor para o Plano de Seguridade Social do Servidor Público* | | 1.289.501.428 | **1.289.501.428** |
| *169 - Contribuição Patronal para o Plano de Seguridade Social do Servidor Público* | | 2.228.285.666 | **2.228.285.666** |
| **3 - Outras Despesas Correntes** | | 2.832.662.518 | 2.832.662.518 |
| *100 - Recursos Ordinários* | | 122.329.553 | **122.329.553** |
| *118 - Contribuições sobre Concursos de Prognósticos* | | 471.753.201 | **471.753.201** |
| *151 - Contribuição Social sobre o Lucro Líquido das Pessoas Jurídicas* | | 1.800.843.490 | **1.800.843.490** |
| *250 - Recursos Próprios Não-Financeiros* | | 337.249.111 | **337.249.111** |
| *280 - Recursos Próprios Financeiros* | | 100.487.163 | **100.487.163** |
| **4 - Investimentos** | | 94.250.000 | 94.250.000 |
| *151 - Contribuição Social sobre o Lucro Líquido das Pessoas Jurídicas* | | 94.250.000 | **94.250.000** |
| **5 - Inversões Financeiras** | | 122.864 | 122.864 |
| *100 - Recursos Ordinários* | | 122.864 | **122.864** |
| **33206 - Superintendência Nacional de Previdência Complementar** | | **63.760.011** | **63.760.011** |
| **1 - Pessoal e Encargos Sociais** | | 27.374.847 | 27.374.847 |
| *151 - Contribuição Social sobre o Lucro Líquido das Pessoas Jurídicas* | | 10.065.163 | **10.065.163** |
| *174 - Taxas e Multas pelo Exercício do Poder de Polícia e Multas Provenientes de* | | 17.309.684 | **17.309.684** |
| **3 - Outras Despesas Correntes** | | 32.718.202 | 32.718.202 |
| *151 - Contribuição Social sobre o Lucro Líquido das Pessoas Jurídicas* | | 1.283.118 | **1.283.118** |
| *174 - Taxas e Multas pelo Exercício do Poder de Polícia e Multas Provenientes de* | | 31.435.084 | **31.435.084** |
| **4 - Investimentos** | | 3.666.962 | 3.666.962 |
| *174 - Taxas e Multas pelo Exercício do Poder de Polícia e Multas Provenientes de* | | 3.629.948 | **3.629.948** |
| *280 - Recursos Próprios Financeiros* | | 37.014 | **37.014** |
| **33904 - Fundo do Regime Geral de Previdência Social** | | **436.289.681.023** | **436.289.681.023** |
| **3 - Outras Despesas Correntes** | | 436.289.681.023 | 436.289.681.023 |
| *100 - Recursos Ordinários* | | 40.595.011.570 | **40.595.011.570** |
| *150 - Recursos Próprios Não-Financeiros* | | 207.562.240 | **207.562.240** |
| *153 - Contribuição para Financiamento da Seguridade Social - COFINS* | | 21.205.720.325 | **21.205.720.325** |
| *154 - Recursos do Regime Geral de Previdência Social* | | 374.179.300.686 | **374.179.300.686** |
| *180 - Recursos Próprios Financeiros* | | 102.086.202 | **102.086.202** |
| **35000 - Ministério das Relações Exteriores** | **2.076.861.254** | **396.024.640** | **2.472.885.894** |
| **1 - Pessoal e Encargos Sociais** | 989.113.762 | 290.566.900 | 1.279.680.662 |
| *100 - Recursos Ordinários* | 989.113.762 | 101.994.208 | **1.091.107.970** |
| *156 - Contribuição do Servidor para o Plano de Seguridade Social do Servidor Público* | | 74.562.692 | **74.562.692** |
| *169 - Contribuição Patronal para o Plano de Seguridade Social do Servidor Público* | | 114.010.000 | **114.010.000** |
| **3 - Outras Despesas Correntes** | 1.060.075.919 | 105.457.740 | 1.165.533.659 |
| *100 - Recursos Ordinários* | 829.485.862 | 105.457.740 | **934.943.602** |
| *150 - Recursos Próprios Não-Financeiros* | 5.927.070 | | **5.927.070** |
| *174 - Taxas e Multas pelo Exercício do Poder de Polícia e Multas Provenientes de* | 224.476.338 | | **224.476.338** |
| *250 - Recursos Próprios Não-Financeiros* | 186.649 | | **186.649** |
| **4 - Investimentos** | 27.671.573 | | 27.671.573 |
| *100 - Recursos Ordinários* | 23.171.573 | | **23.171.573** |
| *174 - Taxas e Multas pelo Exercício do Poder de Polícia e Multas Provenientes de* | 4.500.000 | | **4.500.000** |

Quadro 5 - Despesas dos Orçamentos Fiscal e da Seguridade Social por Poder, Órgão, Unidade Orçamentária, Fontes de Recursos e Grupos de Natureza de Despesa

**R$ 1,00**

*PLDO - 2015, Anexo I, inciso V* — *Recursos de Todas as Fontes*

| Poder/Órgão/UO<br>GND/Fonte | Fiscal | Seguridade Social | Total |
|---|---|---|---|
| **35101 - Ministério das Relações Exteriores** | **2.059.465.036** | **395.263.540** | **2.454.728.576** |
| **1 - Pessoal e Encargos Sociais** | 981.334.748 | 289.981.900 | 1.271.316.648 |
| *100 - Recursos Ordinários* | 981.334.748 | 101.409.208 | **1.082.743.956** |
| *156 - Contribuição do Servidor para o Plano de Seguridade Social do Servidor Público* | | 74.562.692 | **74.562.692** |
| *169 - Contribuição Patronal para o Plano de Seguridade Social do Servidor Público* | | 114.010.000 | **114.010.000** |
| **3 - Outras Despesas Correntes** | 1.050.558.715 | 105.281.640 | 1.155.840.355 |
| *100 - Recursos Ordinários* | 820.155.307 | 105.281.640 | **925.436.947** |
| *150 - Recursos Próprios Não-Financeiros* | 5.927.070 | | **5.927.070** |
| *174 - Taxas e Multas pelo Exercício do Poder de Polícia e Multas Provenientes de* | 224.476.338 | | **224.476.338** |
| **4 - Investimentos** | 27.571.573 | | 27.571.573 |
| *100 - Recursos Ordinários* | 23.071.573 | | **23.071.573** |
| *174 - Taxas e Multas pelo Exercício do Poder de Polícia e Multas Provenientes de* | 4.500.000 | | **4.500.000** |
| **35201 - Fundação Alexandre de Gusmão** | **17.396.218** | **761.100** | **18.157.318** |
| **1 - Pessoal e Encargos Sociais** | 7.779.014 | 585.000 | 8.364.014 |
| *100 - Recursos Ordinários* | 7.779.014 | 585.000 | **8.364.014** |
| **3 - Outras Despesas Correntes** | 9.517.204 | 176.100 | 9.693.304 |
| *100 - Recursos Ordinários* | 9.330.555 | 176.100 | **9.506.655** |
| *250 - Recursos Próprios Não-Financeiros* | 186.649 | | **186.649** |
| **4 - Investimentos** | 100.000 | | 100.000 |
| *100 - Recursos Ordinários* | 100.000 | | **100.000** |
| **36000 - Ministério da Saúde** | | **109.228.606.543** | **109.228.606.543** |
| **1 - Pessoal e Encargos Sociais** | | 17.649.277.274 | 17.649.277.274 |
| *100 - Recursos Ordinários* | | 229.155.600 | **229.155.600** |
| *151 - Contribuição Social sobre o Lucro Líquido das Pessoas Jurídicas* | | 10.225.681.931 | **10.225.681.931** |
| *156 - Contribuição do Servidor para o Plano de Seguridade Social do Servidor Público* | | 2.579.002.858 | **2.579.002.858** |
| *169 - Contribuição Patronal para o Plano de Seguridade Social do Servidor Público* | | 4.456.571.334 | **4.456.571.334** |
| *174 - Taxas e Multas pelo Exercício do Poder de Polícia e Multas Provenientes de* | | 144.967.622 | **144.967.622** |
| *250 - Recursos Próprios Não-Financeiros* | | 176.485 | **176.485** |
| *280 - Recursos Próprios Financeiros* | | 13.721.444 | **13.721.444** |
| **2 - Juros e Encargos da Dívida** | | 12.936.000 | 12.936.000 |
| *144 - Títulos de Responsabilidade do Tesouro Nacional - Outras Aplicações* | | 12.936.000 | **12.936.000** |
| **3 - Outras Despesas Correntes** | | 87.518.057.221 | 87.518.057.221 |
| *100 - Recursos Ordinários* | | 31.061.834 | **31.061.834** |
| *118 - Contribuições sobre Concursos de Prognósticos* | | 6.802.074 | **6.802.074** |
| *148 - Operações de Crédito Externas - em Moeda* | | 49.829.232 | **49.829.232** |
| *150 - Recursos Próprios Não-Financeiros* | | 66.707.754 | **66.707.754** |
| *151 - Contribuição Social sobre o Lucro Líquido das Pessoas Jurídicas* | | 30.957.827.485 | **30.957.827.485** |
| *153 - Contribuição para Financiamento da Seguridade Social - COFINS* | | 51.495.450.626 | **51.495.450.626** |
| *174 - Taxas e Multas pelo Exercício do Poder de Polícia e Multas Provenientes de* | | 409.536.592 | **409.536.592** |
| *180 - Recursos Próprios Financeiros* | | 1.412 | **1.412** |
| *186 - Outras Receitas Vinculadas* | | 4.431.969.728 | **4.431.969.728** |
| *250 - Recursos Próprios Não-Financeiros* | | 64.110.196 | **64.110.196** |
| *280 - Recursos Próprios Financeiros* | | 2.107.776 | **2.107.776** |
| *281 - Recursos de Convênios* | | 2.652.512 | **2.652.512** |
| **4 - Investimentos** | | 3.798.136.048 | 3.798.136.048 |
| *148 - Operações de Crédito Externas - em Moeda* | | 107.699.120 | **107.699.120** |
| *151 - Contribuição Social sobre o Lucro Líquido das Pessoas Jurídicas* | | 3.665.843.676 | **3.665.843.676** |
| *174 - Taxas e Multas pelo Exercício do Poder de Polícia e Multas Provenientes de* | | 21.593.252 | **21.593.252** |
| *250 - Recursos Próprios Não-Financeiros* | | 1.800.000 | **1.800.000** |
| *280 - Recursos Próprios Financeiros* | | 1.200.000 | **1.200.000** |
| **5 - Inversões Financeiras** | | 211.000.000 | 211.000.000 |
| *151 - Contribuição Social sobre o Lucro Líquido das Pessoas Jurídicas* | | 211.000.000 | **211.000.000** |
| **6 - Amortização da Dívida** | | 39.200.000 | 39.200.000 |
| *143 - Títulos de Responsabilidade do Tesouro Nacional - Refinanciamento da Dívida* | | 39.200.000 | **39.200.000** |
| **36201 - Fundação Oswaldo Cruz** | | **2.343.176.429** | **2.343.176.429** |
| **1 - Pessoal e Encargos Sociais** | | 1.096.221.425 | 1.096.221.425 |
| *100 - Recursos Ordinários* | | 2.061.000 | **2.061.000** |
| *151 - Contribuição Social sobre o Lucro Líquido das Pessoas Jurídicas* | | 1.094.160.425 | **1.094.160.425** |
| **3 - Outras Despesas Correntes** | | 751.573.278 | 751.573.278 |
| *100 - Recursos Ordinários* | | 19.880.064 | **19.880.064** |
| *151 - Contribuição Social sobre o Lucro Líquido das Pessoas Jurídicas* | | 670.243.622 | **670.243.622** |
| *250 - Recursos Próprios Não-Financeiros* | | 57.866.620 | **57.866.620** |
| *280 - Recursos Próprios Financeiros* | | 930.460 | **930.460** |
| *281 - Recursos de Convênios* | | 2.652.512 | **2.652.512** |
| **4 - Investimentos** | | 495.381.726 | 495.381.726 |
| *151 - Contribuição Social sobre o Lucro Líquido das Pessoas Jurídicas* | | 495.381.726 | **495.381.726** |
| **36210 - Hospital Nossa Senhora da Conceição S.A. - CONCEIÇÃO** | | **1.009.050.368** | **1.009.050.368** |
| **1 - Pessoal e Encargos Sociais** | | 891.715.184 | 891.715.184 |
| *100 - Recursos Ordinários* | | 65.381.155 | **65.381.155** |
| *151 - Contribuição Social sobre o Lucro Líquido das Pessoas Jurídicas* | | 826.334.029 | **826.334.029** |
| **3 - Outras Despesas Correntes** | | 81.178.568 | 81.178.568 |
| *100 - Recursos Ordinários* | | 1.634.000 | **1.634.000** |
| *151 - Contribuição Social sobre o Lucro Líquido das Pessoas Jurídicas* | | 74.781.080 | **74.781.080** |
| *250 - Recursos Próprios Não-Financeiros* | | 3.586.172 | **3.586.172** |
| *280 - Recursos Próprios Financeiros* | | 1.177.316 | **1.177.316** |
| **4 - Investimentos** | | 36.156.616 | 36.156.616 |

Quadro 5 - Despesas dos Orçamentos Fiscal e da Seguridade Social por Poder, Órgão, Unidade Orçamentária, Fontes de Recursos e Grupos de Natureza de Despesa

**R$ 1,00**

*PLDO - 2015, Anexo I, inciso V* — *Recursos de Todas as Fontes*

| Poder/Órgão/UO<br>GND/Fonte | Fiscal | Seguridade Social | Total |
|---|---|---|---|
| *151 - Contribuição Social sobre o Lucro Líquido das Pessoas Jurídicas* | | 36.156.616 | **36.156.616** |
| **36211 - Fundação Nacional de Saúde** | | **3.650.344.857** | **3.650.344.857** |
| **1 - Pessoal e Encargos Sociais** | | 2.432.662.522 | 2.432.662.522 |
| *100 - Recursos Ordinários* | | 32.860.148 | **32.860.148** |
| *151 - Contribuição Social sobre o Lucro Líquido das Pessoas Jurídicas* | | 1.133.399.020 | **1.133.399.020** |
| *156 - Contribuição do Servidor para o Plano de Seguridade Social do Servidor Público* | | 464.220.514 | **464.220.514** |
| *169 - Contribuição Patronal para o Plano de Seguridade Social do Servidor Público* | | 802.182.840 | **802.182.840** |
| **3 - Outras Despesas Correntes** | | 486.177.801 | 486.177.801 |
| *100 - Recursos Ordinários* | | 6.033.565 | **6.033.565** |
| *151 - Contribuição Social sobre o Lucro Líquido das Pessoas Jurídicas* | | 477.906.988 | **477.906.988** |
| *250 - Recursos Próprios Não-Financeiros* | | 2.237.248 | **2.237.248** |
| **4 - Investimentos** | | 731.504.534 | 731.504.534 |
| *151 - Contribuição Social sobre o Lucro Líquido das Pessoas Jurídicas* | | 731.504.534 | **731.504.534** |
| **36212 - Agência Nacional de Vigilância Sanitária** | | **809.967.860** | **809.967.860** |
| **1 - Pessoal e Encargos Sociais** | | 489.468.653 | 489.468.653 |
| *100 - Recursos Ordinários* | | 223.397 | **223.397** |
| *151 - Contribuição Social sobre o Lucro Líquido das Pessoas Jurídicas* | | 418.515.284 | **418.515.284** |
| *174 - Taxas e Multas pelo Exercício do Poder de Polícia e Multas Provenientes de* | | 56.832.043 | **56.832.043** |
| *250 - Recursos Próprios Não-Financeiros* | | 176.485 | **176.485** |
| *280 - Recursos Próprios Financeiros* | | 13.721.444 | **13.721.444** |
| **3 - Outras Despesas Correntes** | | 299.905.955 | 299.905.955 |
| *100 - Recursos Ordinários* | | 7.391 | **7.391** |
| *151 - Contribuição Social sobre o Lucro Líquido das Pessoas Jurídicas* | | 16.791.816 | **16.791.816** |
| *174 - Taxas e Multas pelo Exercício do Poder de Polícia e Multas Provenientes de* | | 283.106.748 | **283.106.748** |
| **4 - Investimentos** | | 20.593.252 | 20.593.252 |
| *174 - Taxas e Multas pelo Exercício do Poder de Polícia e Multas Provenientes de* | | 20.593.252 | **20.593.252** |
| **36213 - Agência Nacional de Saúde Suplementar** | | **271.454.074** | **271.454.074** |
| **1 - Pessoal e Encargos Sociais** | | 135.891.314 | 135.891.314 |
| *151 - Contribuição Social sobre o Lucro Líquido das Pessoas Jurídicas* | | 47.755.735 | **47.755.735** |
| *174 - Taxas e Multas pelo Exercício do Poder de Polícia e Multas Provenientes de* | | 88.135.579 | **88.135.579** |
| **3 - Outras Despesas Correntes** | | 131.562.760 | 131.562.760 |
| *151 - Contribuição Social sobre o Lucro Líquido das Pessoas Jurídicas* | | 4.712.760 | **4.712.760** |
| *174 - Taxas e Multas pelo Exercício do Poder de Polícia e Multas Provenientes de* | | 126.429.844 | **126.429.844** |
| *250 - Recursos Próprios Não-Financeiros* | | 420.156 | **420.156** |
| **4 - Investimentos** | | 4.000.000 | 4.000.000 |
| *174 - Taxas e Multas pelo Exercício do Poder de Polícia e Multas Provenientes de* | | 1.000.000 | **1.000.000** |
| *250 - Recursos Próprios Não-Financeiros* | | 1.800.000 | **1.800.000** |
| *280 - Recursos Próprios Financeiros* | | 1.200.000 | **1.200.000** |
| **36901 - Fundo Nacional de Saúde** | | **101.144.612.955** | **101.144.612.955** |
| **1 - Pessoal e Encargos Sociais** | | 12.603.318.176 | 12.603.318.176 |
| *100 - Recursos Ordinários* | | 128.629.900 | **128.629.900** |
| *151 - Contribuição Social sobre o Lucro Líquido das Pessoas Jurídicas* | | 6.705.517.438 | **6.705.517.438** |
| *156 - Contribuição do Servidor para o Plano de Seguridade Social do Servidor Público* | | 2.114.782.344 | **2.114.782.344** |
| *169 - Contribuição Patronal para o Plano de Seguridade Social do Servidor Público* | | 3.654.388.494 | **3.654.388.494** |
| **2 - Juros e Encargos da Dívida** | | 12.936.000 | 12.936.000 |
| *144 - Títulos de Responsabilidade do Tesouro Nacional - Outras Aplicações* | | 12.936.000 | **12.936.000** |
| **3 - Outras Despesas Correntes** | | 85.767.658.859 | 85.767.658.859 |
| *100 - Recursos Ordinários* | | 3.506.814 | **3.506.814** |
| *118 - Contribuições sobre Concursos de Prognósticos* | | 6.802.074 | **6.802.074** |
| *148 - Operações de Crédito Externas - em Moeda* | | 49.829.232 | **49.829.232** |
| *150 - Recursos Próprios Não-Financeiros* | | 66.707.754 | **66.707.754** |
| *151 - Contribuição Social sobre o Lucro Líquido das Pessoas Jurídicas* | | 29.713.391.219 | **29.713.391.219** |
| *153 - Contribuição para Financiamento da Seguridade Social - COFINS* | | 51.495.450.626 | **51.495.450.626** |
| *180 - Recursos Próprios Financeiros* | | 1.412 | **1.412** |
| *186 - Outras Receitas Vinculadas* | | 4.431.969.728 | **4.431.969.728** |
| **4 - Investimentos** | | 2.510.499.920 | 2.510.499.920 |
| *148 - Operações de Crédito Externas - em Moeda* | | 107.699.120 | **107.699.120** |
| *151 - Contribuição Social sobre o Lucro Líquido das Pessoas Jurídicas* | | 2.402.800.800 | **2.402.800.800** |
| **5 - Inversões Financeiras** | | 211.000.000 | 211.000.000 |
| *151 - Contribuição Social sobre o Lucro Líquido das Pessoas Jurídicas* | | 211.000.000 | **211.000.000** |
| **6 - Amortização da Dívida** | | 39.200.000 | 39.200.000 |
| *143 - Títulos de Responsabilidade do Tesouro Nacional - Refinanciamento da Dívida* | | 39.200.000 | **39.200.000** |
| **38000 - Ministério do Trabalho e Emprego** | **24.291.778.420** | **49.140.820.501** | **73.432.598.921** |
| **1 - Pessoal e Encargos Sociais** | 1.353.382.096 | 1.406.990.000 | 2.760.372.096 |
| *100 - Recursos Ordinários* | 1.135.026.487 | 1.216.552.003 | **2.351.578.490** |
| *156 - Contribuição do Servidor para o Plano de Seguridade Social do Servidor Público* | | 5.359.137 | **5.359.137** |
| *169 - Contribuição Patronal para o Plano de Seguridade Social do Servidor Público* | | 8.748.162 | **8.748.162** |
| *174 - Taxas e Multas pelo Exercício do Poder de Polícia e Multas Provenientes de* | 218.355.609 | 176.330.698 | **394.686.307** |
| **3 - Outras Despesas Correntes** | 4.164.895.052 | 47.661.132.605 | 51.826.027.657 |
| *100 - Recursos Ordinários* | 802.889.228 | 3.263.966.252 | **4.066.855.480** |
| *140 - Contribuições para os Programas PIS/PASEP* | | 28.474.494.210 | **28.474.494.210** |
| *150 - Recursos Próprios Não-Financeiros* | | 499.241 | **499.241** |
| *153 - Contribuição para Financiamento da Seguridade Social - COFINS* | | 3.234.789.942 | **3.234.789.942** |
| *174 - Taxas e Multas pelo Exercício do Poder de Polícia e Multas Provenientes de* | 230.830.541 | 75.623.992 | **306.454.533** |
| *175 - Taxas por Serviços Públicos* | 1.255.208 | | **1.255.208** |
| *176 - Outras Contribuições Sociais* | | 886.424.230 | **886.424.230** |

Quadro 5 - Despesas dos Orçamentos Fiscal e da Seguridade Social por Poder, Órgão, Unidade Orçamentária, Fontes de Recursos e Grupos de Natureza de Despesa

**R$ 1,00**

*PLDO - 2015, Anexo I, inciso V* — *Recursos de Todas as Fontes*

| Poder/Órgão/UO<br>GND/Fonte | Fiscal | Seguridade Social | Total |
|---|---|---|---|
| *180 - Recursos Próprios Financeiros* | | 11.725.334.738 | **11.725.334.738** |
| *181 - Recursos de Convênios* | 9.000.000 | | **9.000.000** |
| *184 - Contribuições sobre a Remuneração Devida ao Trabalhador e Relativa à Despedida* | 3.116.200.642 | | **3.116.200.642** |
| *250 - Recursos Próprios Não-Financeiros* | 228.173 | | **228.173** |
| *280 - Recursos Próprios Financeiros* | 4.491.260 | | **4.491.260** |
| **4 - Investimentos** | 40.958.537 | 72.697.896 | 113.656.433 |
| *100 - Recursos Ordinários* | 3.500.000 | 62.026.743 | **65.526.743** |
| *174 - Taxas e Multas pelo Exercício do Poder de Polícia e Multas Provenientes de* | 25.458.537 | 1.546.153 | **27.004.690** |
| *176 - Outras Contribuições Sociais* | | 9.125.000 | **9.125.000** |
| *181 - Recursos de Convênios* | 12.000.000 | | **12.000.000** |
| **5 - Inversões Financeiras** | 18.732.542.735 | | 18.732.542.735 |
| *140 - Contribuições para os Programas PIS/PASEP* | 18.732.542.735 | | **18.732.542.735** |
| **38101 - Ministério do Trabalho e Emprego** | **5.473.581.039** | **1.418.587.552** | **6.892.168.591** |
| **1 - Pessoal e Encargos Sociais** | 1.297.936.274 | 1.383.850.000 | 2.681.786.274 |
| *100 - Recursos Ordinários* | 1.079.580.665 | 1.207.519.302 | **2.287.099.967** |
| *174 - Taxas e Multas pelo Exercício do Poder de Polícia e Multas Provenientes de* | 218.355.609 | 176.330.698 | **394.686.307** |
| **3 - Outras Despesas Correntes** | 4.138.186.228 | 34.737.552 | 4.172.923.780 |
| *100 - Recursos Ordinários* | 780.899.837 | | **780.899.837** |
| *174 - Taxas e Multas pelo Exercício do Poder de Polícia e Multas Provenientes de* | 230.830.541 | 34.737.552 | **265.568.093** |
| *175 - Taxas por Serviços Públicos* | 1.255.208 | | **1.255.208** |
| *181 - Recursos de Convênios* | 9.000.000 | | **9.000.000** |
| *184 - Contribuições sobre a Remuneração Devida ao Trabalhador e Relativa à Despedida* | 3.116.200.642 | | **3.116.200.642** |
| **4 - Investimentos** | 37.458.537 | | 37.458.537 |
| *174 - Taxas e Multas pelo Exercício do Poder de Polícia e Multas Provenientes de* | 25.458.537 | | **25.458.537** |
| *181 - Recursos de Convênios* | 12.000.000 | | **12.000.000** |
| **38201 - Fundação Jorge Duprat Figueiredo de Segurança e Medicina do Trabalho** | **85.654.646** | **24.111.808** | **109.766.454** |
| **1 - Pessoal e Encargos Sociais** | 55.445.822 | 23.140.000 | 78.585.822 |
| *100 - Recursos Ordinários* | 55.445.822 | 9.032.701 | **64.478.523** |
| *156 - Contribuição do Servidor para o Plano de Seguridade Social do Servidor Público* | | 5.359.137 | **5.359.137** |
| *169 - Contribuição Patronal para o Plano de Seguridade Social do Servidor Público* | | 8.748.162 | **8.748.162** |
| **3 - Outras Despesas Correntes** | 26.708.824 | 971.808 | 27.680.632 |
| *100 - Recursos Ordinários* | 21.989.391 | 971.808 | **22.961.199** |
| *250 - Recursos Próprios Não-Financeiros* | 228.173 | | **228.173** |
| *280 - Recursos Próprios Financeiros* | 4.491.260 | | **4.491.260** |
| **4 - Investimentos** | 3.500.000 | | 3.500.000 |
| *100 - Recursos Ordinários* | 3.500.000 | | **3.500.000** |
| **38901 - Fundo de Amparo ao Trabalhador** | **18.732.542.735** | **47.698.121.141** | **66.430.663.876** |
| **3 - Outras Despesas Correntes** | | 47.625.423.245 | 47.625.423.245 |
| *100 - Recursos Ordinários* | | 3.262.994.444 | **3.262.994.444** |
| *140 - Contribuições para os Programas PIS/PASEP* | | 28.474.494.210 | **28.474.494.210** |
| *150 - Recursos Próprios Não-Financeiros* | | 499.241 | **499.241** |
| *153 - Contribuição para Financiamento da Seguridade Social - COFINS* | | 3.234.789.942 | **3.234.789.942** |
| *174 - Taxas e Multas pelo Exercício do Poder de Polícia e Multas Provenientes de* | | 40.886.440 | **40.886.440** |
| *176 - Outras Contribuições Sociais* | | 886.424.230 | **886.424.230** |
| *180 - Recursos Próprios Financeiros* | | 11.725.334.738 | **11.725.334.738** |
| **4 - Investimentos** | | 72.697.896 | 72.697.896 |
| *100 - Recursos Ordinários* | | 62.026.743 | **62.026.743** |
| *174 - Taxas e Multas pelo Exercício do Poder de Polícia e Multas Provenientes de* | | 1.546.153 | **1.546.153** |
| *176 - Outras Contribuições Sociais* | | 9.125.000 | **9.125.000** |
| **5 - Inversões Financeiras** | 18.732.542.735 | | 18.732.542.735 |
| *140 - Contribuições para os Programas PIS/PASEP* | 18.732.542.735 | | **18.732.542.735** |
| **39000 - Ministério dos Transportes** | **16.217.375.007** | **3.067.000.224** | **19.284.375.231** |
| **1 - Pessoal e Encargos Sociais** | 979.475.764 | 3.007.174.066 | 3.986.649.830 |
| *100 - Recursos Ordinários* | 979.475.764 | 2.787.246.038 | **3.766.721.802** |
| *156 - Contribuição do Servidor para o Plano de Seguridade Social do Servidor Público* | | 103.524.028 | **103.524.028** |
| *169 - Contribuição Patronal para o Plano de Seguridade Social do Servidor Público* | | 116.404.000 | **116.404.000** |
| **2 - Juros e Encargos da Dívida** | 1.994.300 | | 1.994.300 |
| *144 - Títulos de Responsabilidade do Tesouro Nacional - Outras Aplicações* | 1.994.300 | | **1.994.300** |
| **3 - Outras Despesas Correntes** | 1.441.111.993 | 59.826.158 | 1.500.938.151 |
| *100 - Recursos Ordinários* | 943.409.364 | 59.826.158 | **1.003.235.522** |
| *129 - Recursos de Concessões e Permissões* | 30.957.979 | | **30.957.979** |
| *148 - Operações de Crédito Externas - em Moeda* | 18.880.000 | | **18.880.000** |
| *174 - Taxas e Multas pelo Exercício do Poder de Polícia e Multas Provenientes de* | 91.893.938 | | **91.893.938** |
| *180 - Recursos Próprios Financeiros* | 243.100.000 | | **243.100.000** |
| *250 - Recursos Próprios Não-Financeiros* | 112.870.712 | | **112.870.712** |
| **4 - Investimentos** | 13.491.974.300 | | 13.491.974.300 |
| *100 - Recursos Ordinários* | 13.464.624.580 | | **13.464.624.580** |
| *111 - Contribuição de Intervenção no Domínio Econômico - Combustíveis* | 4.181.510 | | **4.181.510** |
| *180 - Recursos Próprios Financeiros* | 329.400 | | **329.400** |
| *250 - Recursos Próprios Não-Financeiros* | 22.838.810 | | **22.838.810** |
| **5 - Inversões Financeiras** | 302.818.650 | | 302.818.650 |
| *100 - Recursos Ordinários* | 302.818.650 | | **302.818.650** |
| **39101 - Ministério dos Transportes** | **591.703.638** | **2.979.056.704** | **3.570.760.342** |
| **1 - Pessoal e Encargos Sociais** | 148.451.352 | 2.931.526.000 | 3.079.977.352 |
| *100 - Recursos Ordinários* | 148.451.352 | 2.787.246.038 | **2.935.697.390** |
| *156 - Contribuição do Servidor para o Plano de Seguridade Social do Servidor Público* | | 72.979.962 | **72.979.962** |

Quadro 5 - Despesas dos Orçamentos Fiscal e da Seguridade Social por Poder, Órgão, Unidade Orçamentária, Fontes de Recursos e Grupos de Natureza de Despesa

R$ 1,00

*PLDO - 2015, Anexo I, inciso V* — *Recursos de Todas as Fontes*

| Poder/Órgão/UO<br>GND/Fonte | Fiscal | Seguridade Social | Total |
|---|---|---|---|
| *169 - Contribuição Patronal para o Plano de Seguridade Social do Servidor Público* | | 71.300.000 | **71.300.000** |
| **3 - Outras Despesas Correntes** | 134.302.286 | 47.530.704 | 181.832.990 |
| *100 - Recursos Ordinários* | 132.754.387 | 47.530.704 | **180.285.091** |
| *129 - Recursos de Concessões e Permissões* | 1.547.899 | | **1.547.899** |
| **4 - Investimentos** | 308.950.000 | | 308.950.000 |
| *100 - Recursos Ordinários* | 308.950.000 | | **308.950.000** |
| **39207 - VALEC - Engenharia, Construções e Ferrovias S.A.** | **2.483.767.530** | **3.076.692** | **2.486.844.222** |
| **1 - Pessoal e Encargos Sociais** | 149.719.798 | | 149.719.798 |
| *100 - Recursos Ordinários* | 149.719.798 | | **149.719.798** |
| **3 - Outras Despesas Correntes** | 63.072.732 | 3.076.692 | 66.149.424 |
| *100 - Recursos Ordinários* | 63.072.732 | 3.076.692 | **66.149.424** |
| **4 - Investimentos** | 1.970.115.000 | | 1.970.115.000 |
| *100 - Recursos Ordinários* | 1.970.115.000 | | **1.970.115.000** |
| **5 - Inversões Financeiras** | 300.860.000 | | 300.860.000 |
| *100 - Recursos Ordinários* | 300.860.000 | | **300.860.000** |
| **39250 - Agência Nacional de Transportes Terrestres - ANTT** | **1.355.962.725** | **8.289.866** | **1.364.252.591** |
| **1 - Pessoal e Encargos Sociais** | 201.326.217 | 6.464.666 | 207.790.883 |
| *100 - Recursos Ordinários* | 201.326.217 | | **201.326.217** |
| *156 - Contribuição do Servidor para o Plano de Seguridade Social do Servidor Público* | | 2.080.666 | **2.080.666** |
| *169 - Contribuição Patronal para o Plano de Seguridade Social do Servidor Público* | | 4.384.000 | **4.384.000** |
| **2 - Juros e Encargos da Dívida** | 328.300 | | 328.300 |
| *144 - Títulos de Responsabilidade do Tesouro Nacional - Outras Aplicações* | 328.300 | | **328.300** |
| **3 - Outras Despesas Correntes** | 290.619.208 | 1.825.200 | 292.444.408 |
| *100 - Recursos Ordinários* | 102.468.453 | 1.825.200 | **104.293.653** |
| *129 - Recursos de Concessões e Permissões* | 29.410.080 | | **29.410.080** |
| *148 - Operações de Crédito Externas - em Moeda* | 580.000 | | **580.000** |
| *174 - Taxas e Multas pelo Exercício do Poder de Polícia e Multas Provenientes de* | 66.650.000 | | **66.650.000** |
| *250 - Recursos Próprios Não-Financeiros* | 91.510.675 | | **91.510.675** |
| **4 - Investimentos** | 863.689.000 | | 863.689.000 |
| *100 - Recursos Ordinários* | 841.489.000 | | **841.489.000** |
| *250 - Recursos Próprios Não-Financeiros* | 22.200.000 | | **22.200.000** |
| **39252 - Departamento Nacional de Infra-Estrutura de Transportes - DNIT** | **11.231.876.264** | **75.606.462** | **11.307.482.726** |
| **1 - Pessoal e Encargos Sociais** | 446.094.151 | 69.183.400 | 515.277.551 |
| *100 - Recursos Ordinários* | 446.094.151 | | **446.094.151** |
| *156 - Contribuição do Servidor para o Plano de Seguridade Social do Servidor Público* | | 28.463.400 | **28.463.400** |
| *169 - Contribuição Patronal para o Plano de Seguridade Social do Servidor Público* | | 40.720.000 | **40.720.000** |
| **3 - Outras Despesas Correntes** | 655.832.563 | 6.423.062 | 662.255.625 |
| *100 - Recursos Ordinários* | 609.228.588 | 6.423.062 | **615.651.650** |
| *174 - Taxas e Multas pelo Exercício do Poder de Polícia e Multas Provenientes de* | 25.243.938 | | **25.243.938** |
| *250 - Recursos Próprios Não-Financeiros* | 21.360.037 | | **21.360.037** |
| **4 - Investimentos** | 10.127.990.900 | | 10.127.990.900 |
| *100 - Recursos Ordinários* | 10.123.170.580 | | **10.123.170.580** |
| *111 - Contribuição de Intervenção no Domínio Econômico - Combustíveis* | 4.181.510 | | **4.181.510** |
| *250 - Recursos Próprios Não-Financeiros* | 638.810 | | **638.810** |
| **5 - Inversões Financeiras** | 1.958.650 | | 1.958.650 |
| *100 - Recursos Ordinários* | 1.958.650 | | **1.958.650** |
| **39253 - Empresa de Planejamento e Logística S.A. - EPL** | **310.635.450** | **970.500** | **311.605.950** |
| **1 - Pessoal e Encargos Sociais** | 33.884.246 | | 33.884.246 |
| *100 - Recursos Ordinários* | 33.884.246 | | **33.884.246** |
| **2 - Juros e Encargos da Dívida** | 1.666.000 | | 1.666.000 |
| *144 - Títulos de Responsabilidade do Tesouro Nacional - Outras Aplicações* | 1.666.000 | | **1.666.000** |
| **3 - Outras Despesas Correntes** | 54.185.204 | 970.500 | 55.155.704 |
| *100 - Recursos Ordinários* | 35.885.204 | 970.500 | **36.855.704** |
| *148 - Operações de Crédito Externas - em Moeda* | 18.300.000 | | **18.300.000** |
| **4 - Investimentos** | 220.900.000 | | 220.900.000 |
| *100 - Recursos Ordinários* | 220.900.000 | | **220.900.000** |
| **39901 - Fundo da Marinha Mercante - FMM** | **243.429.400** | | **243.429.400** |
| **3 - Outras Despesas Correntes** | 243.100.000 | | 243.100.000 |
| *180 - Recursos Próprios Financeiros* | 243.100.000 | | **243.100.000** |
| **4 - Investimentos** | 329.400 | | 329.400 |
| *180 - Recursos Próprios Financeiros* | 329.400 | | **329.400** |
| **41000 - Ministério das Comunicações** | **7.944.437.440** | **1.011.107.708** | **8.955.545.148** |
| **1 - Pessoal e Encargos Sociais** | 393.369.948 | 998.660.000 | 1.392.029.948 |
| *100 - Recursos Ordinários* | 392.241.614 | 912.318.143 | **1.304.559.757** |
| *156 - Contribuição do Servidor para o Plano de Seguridade Social do Servidor Público* | | 31.738.857 | **31.738.857** |
| *169 - Contribuição Patronal para o Plano de Seguridade Social do Servidor Público* | | 54.603.000 | **54.603.000** |
| *250 - Recursos Próprios Não-Financeiros* | 1.128.334 | | **1.128.334** |
| **3 - Outras Despesas Correntes** | 336.677.126 | 12.447.708 | 349.124.834 |
| *100 - Recursos Ordinários* | 160.061.692 | 12.447.708 | **172.509.400** |
| *150 - Recursos Próprios Não-Financeiros* | 14.015 | | **14.015** |
| *172 - Outras Contribuições Econômicas* | 50.501.419 | | **50.501.419** |
| *178 - Fundo de Fiscalização das Telecomunicações* | 126.100.000 | | **126.100.000** |
| **4 - Investimentos** | 67.856.686 | | 67.856.686 |
| *100 - Recursos Ordinários* | 57.756.686 | | **57.756.686** |
| *172 - Outras Contribuições Econômicas* | 2.600.000 | | **2.600.000** |
| *178 - Fundo de Fiscalização das Telecomunicações* | 7.500.000 | | **7.500.000** |

Quadro 5 - Despesas dos Orçamentos Fiscal e da Seguridade Social por Poder, Órgão, Unidade Orçamentária, Fontes de Recursos e Grupos de Natureza de Despesa

**R$ 1,00**

*PLDO - 2015, Anexo I, inciso V* — *Recursos de Todas as Fontes*

| Poder/Órgão/UO<br>GND/Fonte | Fiscal | Seguridade Social | Total |
|---|---|---|---|
| **5 - Inversões Financeiras** | 946.600.000 | | 946.600.000 |
| *100 - Recursos Ordinários* | 946.600.000 | | **946.600.000** |
| **9 - Reserva de Contingência** | 6.199.933.680 | | 6.199.933.680 |
| *172 - Outras Contribuições Econômicas* | 1.074.970.975 | | **1.074.970.975** |
| *178 - Fundo de Fiscalização das Telecomunicações* | 5.014.730.801 | | **5.014.730.801** |
| *280 - Recursos Próprios Financeiros* | 110.231.904 | | **110.231.904** |
| **41101 - Ministério das Comunicações** | **1.234.570.536** | **1.001.406.264** | **2.235.976.800** |
| **1 - Pessoal e Encargos Sociais** | 77.510.739 | 992.784.000 | 1.070.294.739 |
| *100 - Recursos Ordinários* | 77.510.739 | 912.318.143 | **989.828.882** |
| *156 - Contribuição do Servidor para o Plano de Seguridade Social do Servidor Público* | | 29.965.857 | **29.965.857** |
| *169 - Contribuição Patronal para o Plano de Seguridade Social do Servidor Público* | | 50.500.000 | **50.500.000** |
| **3 - Outras Despesas Correntes** | 152.703.111 | 8.622.264 | 161.325.375 |
| *100 - Recursos Ordinários* | 152.689.096 | 8.622.264 | **161.311.360** |
| *150 - Recursos Próprios Não-Financeiros* | 14.015 | | **14.015** |
| **4 - Investimentos** | 57.756.686 | | 57.756.686 |
| *100 - Recursos Ordinários* | 57.756.686 | | **57.756.686** |
| **5 - Inversões Financeiras** | 946.600.000 | | 946.600.000 |
| *100 - Recursos Ordinários* | 946.600.000 | | **946.600.000** |
| **41231 - Agência Nacional de Telecomunicações - ANATEL** | **4.256.052.816** | **9.701.444** | **4.265.754.260** |
| **1 - Pessoal e Encargos Sociais** | 315.859.209 | 5.876.000 | 321.735.209 |
| *100 - Recursos Ordinários* | 314.730.875 | | **314.730.875** |
| *156 - Contribuição do Servidor para o Plano de Seguridade Social do Servidor Público* | | 1.773.000 | **1.773.000** |
| *169 - Contribuição Patronal para o Plano de Seguridade Social do Servidor Público* | | 4.103.000 | **4.103.000** |
| *250 - Recursos Próprios Não-Financeiros* | 1.128.334 | | **1.128.334** |
| **3 - Outras Despesas Correntes** | 133.472.596 | 3.825.444 | 137.298.040 |
| *100 - Recursos Ordinários* | 7.372.596 | 3.825.444 | **11.198.040** |
| *178 - Fundo de Fiscalização das Telecomunicações* | 126.100.000 | | **126.100.000** |
| **4 - Investimentos** | 7.500.000 | | 7.500.000 |
| *178 - Fundo de Fiscalização das Telecomunicações* | 7.500.000 | | **7.500.000** |
| **9 - Reserva de Contingência** | 3.799.221.011 | | 3.799.221.011 |
| *172 - Outras Contribuições Econômicas* | 4.581.300 | | **4.581.300** |
| *178 - Fundo de Fiscalização das Telecomunicações* | 3.793.010.304 | | **3.793.010.304** |
| *280 - Recursos Próprios Financeiros* | 1.629.407 | | **1.629.407** |
| **41902 - Fundo de Universalização dos Serviços de Telecomunicações - FUST** | **2.137.652.274** | | **2.137.652.274** |
| **3 - Outras Despesas Correntes** | 101.419 | | 101.419 |
| *172 - Outras Contribuições Econômicas* | 101.419 | | **101.419** |
| **9 - Reserva de Contingência** | 2.137.550.855 | | 2.137.550.855 |
| *172 - Outras Contribuições Econômicas* | 915.830.358 | | **915.830.358** |
| *178 - Fundo de Fiscalização das Telecomunicações* | 1.221.720.497 | | **1.221.720.497** |
| **41903 - Fundo para o Desenvolvimento Tecnológico das Telecomunicações - FUNTTEL** | **316.161.814** | | **316.161.814** |
| **3 - Outras Despesas Correntes** | 50.400.000 | | 50.400.000 |
| *172 - Outras Contribuições Econômicas* | 50.400.000 | | **50.400.000** |
| **4 - Investimentos** | 2.600.000 | | 2.600.000 |
| *172 - Outras Contribuições Econômicas* | 2.600.000 | | **2.600.000** |
| **9 - Reserva de Contingência** | 263.161.814 | | 263.161.814 |
| *172 - Outras Contribuições Econômicas* | 154.559.317 | | **154.559.317** |
| *280 - Recursos Próprios Financeiros* | 108.602.497 | | **108.602.497** |
| **42000 - Ministério da Cultura** | **2.466.608.320** | **162.579.813** | **2.629.188.133** |
| **1 - Pessoal e Encargos Sociais** | 415.665.111 | 152.926.893 | 568.592.004 |
| *100 - Recursos Ordinários* | 415.665.111 | 68.642.737 | **484.307.848** |
| *156 - Contribuição do Servidor para o Plano de Seguridade Social do Servidor Público* | | 30.435.492 | **30.435.492** |
| *169 - Contribuição Patronal para o Plano de Seguridade Social do Servidor Público* | | 53.848.664 | **53.848.664** |
| **3 - Outras Despesas Correntes** | 837.623.381 | 9.652.920 | 847.276.301 |
| *100 - Recursos Ordinários* | 674.575.031 | 9.652.920 | **684.227.951** |
| *118 - Contribuições sobre Concursos de Prognósticos* | 82.390.694 | | **82.390.694** |
| *130 - Contribuição para o Desenvolvimento da Indústria Cinematográfica Nacional* | 29.023.000 | | **29.023.000** |
| *150 - Recursos Próprios Não-Financeiros* | 24.197.526 | | **24.197.526** |
| *174 - Taxas e Multas pelo Exercício do Poder de Polícia e Multas Provenientes de* | 1.230.226 | | **1.230.226** |
| *178 - Fundo de Fiscalização das Telecomunicações* | 18.823.415 | | **18.823.415** |
| *180 - Recursos Próprios Financeiros* | 938.667 | | **938.667** |
| *250 - Recursos Próprios Não-Financeiros* | 6.444.822 | | **6.444.822** |
| **4 - Investimentos** | 280.519.340 | | 280.519.340 |
| *100 - Recursos Ordinários* | 241.693.927 | | **241.693.927** |
| *118 - Contribuições sobre Concursos de Prognósticos* | 25.997.475 | | **25.997.475** |
| *120 - Contribuições sobre a Arrecadação dos Fundos de Investimentos Regionais* | 4.502.525 | | **4.502.525** |
| *130 - Contribuição para o Desenvolvimento da Indústria Cinematográfica Nacional* | 8.325.413 | | **8.325.413** |
| **5 - Inversões Financeiras** | 804.320.603 | | 804.320.603 |
| *100 - Recursos Ordinários* | 4.088.650 | | **4.088.650** |
| *130 - Contribuição para o Desenvolvimento da Indústria Cinematográfica Nacional* | 696.883.318 | | **696.883.318** |
| *178 - Fundo de Fiscalização das Telecomunicações* | 103.348.635 | | **103.348.635** |
| **9 - Reserva de Contingência** | 128.479.885 | | 128.479.885 |
| *118 - Contribuições sobre Concursos de Prognósticos* | 128.479.885 | | **128.479.885** |
| **42101 - Ministério da Cultura** | **376.822.938** | **29.786.732** | **406.609.670** |
| **1 - Pessoal e Encargos Sociais** | 80.523.406 | 28.133.300 | 108.656.706 |
| *100 - Recursos Ordinários* | 80.523.406 | 17.408.300 | **97.931.706** |
| *156 - Contribuição do Servidor para o Plano de Seguridade Social do Servidor Público* | | 3.575.000 | **3.575.000** |

Quadro 5 - Despesas dos Orçamentos Fiscal e da Seguridade Social por Poder, Órgão, Unidade Orçamentária, Fontes de Recursos e Grupos de Natureza de Despesa

**R$ 1,00**

*PLDO - 2015, Anexo I, inciso V* — *Recursos de Todas as Fontes*

| Poder/Órgão/UO<br>GND/Fonte | Fiscal | Seguridade Social | Total |
|---|---|---|---|
| *169 - Contribuição Patronal para o Plano de Seguridade Social do Servidor Público* | | 7.150.000 | **7.150.000** |
| **3 - Outras Despesas Correntes** | 254.413.760 | 1.653.432 | 256.067.192 |
| *100 - Recursos Ordinários* | 254.413.760 | 1.653.432 | **256.067.192** |
| **4 - Investimentos** | 41.885.772 | | 41.885.772 |
| *100 - Recursos Ordinários* | 41.885.772 | | **41.885.772** |
| **42201 - Fundação Casa de Rui Barbosa** | **24.963.291** | **13.772.308** | **38.735.599** |
| **1 - Pessoal e Encargos Sociais** | 16.887.336 | 13.390.000 | 30.277.336 |
| *100 - Recursos Ordinários* | 16.887.336 | 8.760.734 | **25.648.070** |
| *156 - Contribuição do Servidor para o Plano de Seguridade Social do Servidor Público* | | 2.023.217 | **2.023.217** |
| *169 - Contribuição Patronal para o Plano de Seguridade Social do Servidor Público* | | 2.606.049 | **2.606.049** |
| **3 - Outras Despesas Correntes** | 7.636.066 | 382.308 | 8.018.374 |
| *100 - Recursos Ordinários* | 7.604.434 | 382.308 | **7.986.742** |
| *250 - Recursos Próprios Não-Financeiros* | 31.632 | | **31.632** |
| **4 - Investimentos** | 345.889 | | 345.889 |
| *100 - Recursos Ordinários* | 345.889 | | **345.889** |
| **5 - Inversões Financeiras** | 94.000 | | 94.000 |
| *100 - Recursos Ordinários* | 94.000 | | **94.000** |
| **42202 - Fundação Biblioteca Nacional - BN** | **84.877.156** | **21.522.372** | **106.399.528** |
| **1 - Pessoal e Encargos Sociais** | 46.884.518 | 20.475.000 | 67.359.518 |
| *100 - Recursos Ordinários* | 46.884.518 | 9.012.522 | **55.897.040** |
| *156 - Contribuição do Servidor para o Plano de Seguridade Social do Servidor Público* | | 4.157.252 | **4.157.252** |
| *169 - Contribuição Patronal para o Plano de Seguridade Social do Servidor Público* | | 7.305.226 | **7.305.226** |
| **3 - Outras Despesas Correntes** | 37.242.638 | 1.047.372 | 38.290.010 |
| *100 - Recursos Ordinários* | 35.881.134 | 1.047.372 | **36.928.506** |
| *250 - Recursos Próprios Não-Financeiros* | 1.361.504 | | **1.361.504** |
| **4 - Investimentos** | 750.000 | | 750.000 |
| *100 - Recursos Ordinários* | 750.000 | | **750.000** |
| **42203 - Fundação Cultural Palmares** | **18.792.412** | **1.827.384** | **20.619.796** |
| **1 - Pessoal e Encargos Sociais** | 4.951.406 | 1.692.600 | 6.644.006 |
| *100 - Recursos Ordinários* | 4.951.406 | 1.088.100 | **6.039.506** |
| *156 - Contribuição do Servidor para o Plano de Seguridade Social do Servidor Público* | | 201.500 | **201.500** |
| *169 - Contribuição Patronal para o Plano de Seguridade Social do Servidor Público* | | 403.000 | **403.000** |
| **3 - Outras Despesas Correntes** | 13.500.006 | 134.784 | 13.634.790 |
| *100 - Recursos Ordinários* | 13.500.006 | 134.784 | **13.634.790** |
| **4 - Investimentos** | 341.000 | | 341.000 |
| *100 - Recursos Ordinários* | 341.000 | | **341.000** |
| **42204 - Instituto do Patrimônio Histórico e Artístico Nacional** | **376.787.587** | **66.905.353** | **443.692.940** |
| **1 - Pessoal e Encargos Sociais** | 104.882.941 | 63.590.893 | 168.473.834 |
| *100 - Recursos Ordinários* | 104.882.941 | 19.097.459 | **123.980.400** |
| *156 - Contribuição do Servidor para o Plano de Seguridade Social do Servidor Público* | | 15.724.360 | **15.724.360** |
| *169 - Contribuição Patronal para o Plano de Seguridade Social do Servidor Público* | | 28.769.074 | **28.769.074** |
| **3 - Outras Despesas Correntes** | 92.244.646 | 3.314.460 | 95.559.106 |
| *100 - Recursos Ordinários* | 90.939.095 | 3.314.460 | **94.253.555** |
| *174 - Taxas e Multas pelo Exercício do Poder de Polícia e Multas Provenientes de* | 40.797 | | **40.797** |
| *250 - Recursos Próprios Não-Financeiros* | 1.264.754 | | **1.264.754** |
| **4 - Investimentos** | 179.660.000 | | 179.660.000 |
| *100 - Recursos Ordinários* | 179.660.000 | | **179.660.000** |
| **42205 - Fundação Nacional de Artes** | **115.763.493** | **21.121.980** | **136.885.473** |
| **1 - Pessoal e Encargos Sociais** | 32.371.937 | 20.159.100 | 52.531.037 |
| *100 - Recursos Ordinários* | 32.371.937 | 13.015.622 | **45.387.559** |
| *156 - Contribuição do Servidor para o Plano de Seguridade Social do Servidor Público* | | 2.725.163 | **2.725.163** |
| *169 - Contribuição Patronal para o Plano de Seguridade Social do Servidor Público* | | 4.418.315 | **4.418.315** |
| **3 - Outras Despesas Correntes** | 81.191.556 | 962.880 | 82.154.436 |
| *100 - Recursos Ordinários* | 81.089.389 | 962.880 | **82.052.269** |
| *250 - Recursos Próprios Não-Financeiros* | 102.167 | | **102.167** |
| **4 - Investimentos** | 2.200.000 | | 2.200.000 |
| *100 - Recursos Ordinários* | 2.200.000 | | **2.200.000** |
| **42206 - Agência Nacional do Cinema** | **135.776.680** | **954.764** | **136.731.444** |
| **1 - Pessoal e Encargos Sociais** | 69.645.742 | 260.000 | 69.905.742 |
| *100 - Recursos Ordinários* | 69.645.742 | 260.000 | **69.905.742** |
| **3 - Outras Despesas Correntes** | 56.205.004 | 694.764 | 56.899.768 |
| *100 - Recursos Ordinários* | 55.013.017 | 694.764 | **55.707.781** |
| *174 - Taxas e Multas pelo Exercício do Poder de Polícia e Multas Provenientes de* | 1.189.429 | | **1.189.429** |
| *250 - Recursos Próprios Não-Financeiros* | 2.558 | | **2.558** |
| **4 - Investimentos** | 5.931.284 | | 5.931.284 |
| *100 - Recursos Ordinários* | 5.931.284 | | **5.931.284** |
| **5 - Inversões Financeiras** | 3.994.650 | | 3.994.650 |
| *100 - Recursos Ordinários* | 3.994.650 | | **3.994.650** |
| **42207 - Instituto Brasileiro de Museus** | **177.837.210** | **6.688.920** | **184.526.130** |
| **1 - Pessoal e Encargos Sociais** | 59.517.825 | 5.226.000 | 64.743.825 |
| *100 - Recursos Ordinários* | 59.517.825 | | **59.517.825** |
| *156 - Contribuição do Servidor para o Plano de Seguridade Social do Servidor Público* | | 2.029.000 | **2.029.000** |
| *169 - Contribuição Patronal para o Plano de Seguridade Social do Servidor Público* | | 3.197.000 | **3.197.000** |
| **3 - Outras Despesas Correntes** | 107.739.403 | 1.462.920 | 109.202.323 |
| *100 - Recursos Ordinários* | 104.057.196 | 1.462.920 | **105.520.116** |
| *250 - Recursos Próprios Não-Financeiros* | 3.682.207 | | **3.682.207** |

Quadro 5 - Despesas dos Orçamentos Fiscal e da Seguridade Social por Poder, Órgão, Unidade Orçamentária, Fontes de Recursos e Grupos de Natureza de Despesa

**R$ 1,00**

*PLDO - 2015, Anexo I, inciso V* — *Recursos de Todas as Fontes*

| Poder/Órgão/UO<br>GND/Fonte | Fiscal | Seguridade Social | Total |
|---|---|---|---|
| **4 - Investimentos** | 10.579.982 | | 10.579.982 |
| *100 - Recursos Ordinários* | 10.579.982 | | **10.579.982** |
| **42902 - Fundo Nacional de Cultura** | **1.154.987.553** | | **1.154.987.553** |
| **3 - Outras Despesas Correntes** | 187.450.302 | | 187.450.302 |
| *100 - Recursos Ordinários* | 32.077.000 | | **32.077.000** |
| *118 - Contribuições sobre Concursos de Prognósticos* | 82.390.694 | | **82.390.694** |
| *130 - Contribuição para o Desenvolvimento da Indústria Cinematográfica Nacional* | 29.023.000 | | **29.023.000** |
| *150 - Recursos Próprios Não-Financeiros* | 24.197.526 | | **24.197.526** |
| *178 - Fundo de Fiscalização das Telecomunicações* | 18.823.415 | | **18.823.415** |
| *180 - Recursos Próprios Financeiros* | 938.667 | | **938.667** |
| **4 - Investimentos** | 38.825.413 | | 38.825.413 |
| *118 - Contribuições sobre Concursos de Prognósticos* | 25.997.475 | | **25.997.475** |
| *120 - Contribuições sobre a Arrecadação dos Fundos de Investimentos Regionais* | 4.502.525 | | **4.502.525** |
| *130 - Contribuição para o Desenvolvimento da Indústria Cinematográfica Nacional* | 8.325.413 | | **8.325.413** |
| **5 - Inversões Financeiras** | 800.231.953 | | 800.231.953 |
| *130 - Contribuição para o Desenvolvimento da Indústria Cinematográfica Nacional* | 696.883.318 | | **696.883.318** |
| *178 - Fundo de Fiscalização das Telecomunicações* | 103.348.635 | | **103.348.635** |
| **9 - Reserva de Contingência** | 128.479.885 | | 128.479.885 |
| *118 - Contribuições sobre Concursos de Prognósticos* | 128.479.885 | | **128.479.885** |
| **44000 - Ministério do Meio Ambiente** | **2.673.301.732** | **422.898.442** | **3.096.200.174** |
| **1 - Pessoal e Encargos Sociais** | 1.093.448.052 | 400.374.000 | 1.493.822.052 |
| *100 - Recursos Ordinários* | 1.008.069.414 | 118.265.911 | **1.126.335.325** |
| *156 - Contribuição do Servidor para o Plano de Seguridade Social do Servidor Público* | | 103.436.810 | **103.436.810** |
| *169 - Contribuição Patronal para o Plano de Seguridade Social do Servidor Público* | | 178.671.279 | **178.671.279** |
| *174 - Taxas e Multas pelo Exercício do Poder de Polícia e Multas Provenientes de* | 56.270.913 | | **56.270.913** |
| *250 - Recursos Próprios Não-Financeiros* | 29.107.725 | | **29.107.725** |
| **2 - Juros e Encargos da Dívida** | 558.600 | | 558.600 |
| *144 - Títulos de Responsabilidade do Tesouro Nacional - Outras Aplicações* | 558.600 | | **558.600** |
| **3 - Outras Despesas Correntes** | 1.284.102.425 | 22.524.442 | 1.306.626.867 |
| *100 - Recursos Ordinários* | 443.490.353 | 22.524.442 | **466.014.795** |
| *116 - Recursos de Outorga de Direitos de Uso de Recursos Hídricos* | 56.255.064 | | **56.255.064** |
| *129 - Recursos de Concessões e Permissões* | 2.567.900 | | **2.567.900** |
| *134 - Compensações Financeiras pela Utilização de Recursos Hídricos* | 1.761.483 | | **1.761.483** |
| *148 - Operações de Crédito Externas - em Moeda* | 30.307.857 | | **30.307.857** |
| *150 - Recursos Próprios Não-Financeiros* | 12.586 | | **12.586** |
| *174 - Taxas e Multas pelo Exercício do Poder de Polícia e Multas Provenientes de* | 278.855.737 | | **278.855.737** |
| *183 - Pagamento pelo Uso de Recursos Hídricos* | 227.340.533 | | **227.340.533** |
| *195 - Doações de Entidades Internacionais* | 30.368.245 | | **30.368.245** |
| *196 - Doações de Pessoas Físicas e Instituições Públicas e Privadas Nacionais* | 35.078.975 | | **35.078.975** |
| *250 - Recursos Próprios Não-Financeiros* | 168.325.673 | | **168.325.673** |
| *280 - Recursos Próprios Financeiros* | 7.613.119 | | **7.613.119** |
| *296 - Doações de Pessoas Físicas e Instituições Públicas e Privadas Nacionais* | 2.124.900 | | **2.124.900** |
| **4 - Investimentos** | 143.334.407 | | 143.334.407 |
| *100 - Recursos Ordinários* | 57.657.895 | | **57.657.895** |
| *134 - Compensações Financeiras pela Utilização de Recursos Hídricos* | 50.000 | | **50.000** |
| *148 - Operações de Crédito Externas - em Moeda* | 3.886.096 | | **3.886.096** |
| *174 - Taxas e Multas pelo Exercício do Poder de Polícia e Multas Provenientes de* | 2.253.562 | | **2.253.562** |
| *183 - Pagamento pelo Uso de Recursos Hídricos* | 43.840.000 | | **43.840.000** |
| *195 - Doações de Entidades Internacionais* | 6.512.250 | | **6.512.250** |
| *196 - Doações de Pessoas Físicas e Instituições Públicas e Privadas Nacionais* | 4.042.324 | | **4.042.324** |
| *250 - Recursos Próprios Não-Financeiros* | 7.700.000 | | **7.700.000** |
| *280 - Recursos Próprios Financeiros* | 4.800.000 | | **4.800.000** |
| *296 - Doações de Pessoas Físicas e Instituições Públicas e Privadas Nacionais* | 12.592.280 | | **12.592.280** |
| **5 - Inversões Financeiras** | 17.295.623 | | 17.295.623 |
| *100 - Recursos Ordinários* | 16.795.623 | | **16.795.623** |
| *250 - Recursos Próprios Não-Financeiros* | 500.000 | | **500.000** |
| **6 - Amortização da Dívida** | 2.859.150 | | 2.859.150 |
| *143 - Títulos de Responsabilidade do Tesouro Nacional - Refinanciamento da Dívida* | 2.859.150 | | **2.859.150** |
| **9 - Reserva de Contingência** | 131.703.475 | | 131.703.475 |
| *134 - Compensações Financeiras pela Utilização de Recursos Hídricos* | 78.523.262 | | **78.523.262** |
| *141 - Compensações Financeiras pela Exploração de Recursos Minerais* | 4.592.571 | | **4.592.571** |
| *174 - Taxas e Multas pelo Exercício do Poder de Polícia e Multas Provenientes de* | 31.000.761 | | **31.000.761** |
| *280 - Recursos Próprios Financeiros* | 17.586.881 | | **17.586.881** |
| **44101 - Ministério do Meio Ambiente** | **537.515.889** | **4.617.788** | **542.133.677** |
| **1 - Pessoal e Encargos Sociais** | 89.524.324 | 3.380.000 | 92.904.324 |
| *100 - Recursos Ordinários* | 89.524.324 | 13.796 | **89.538.120** |
| *156 - Contribuição do Servidor para o Plano de Seguridade Social do Servidor Público* | | 1.496.204 | **1.496.204** |
| *169 - Contribuição Patronal para o Plano de Seguridade Social do Servidor Público* | | 1.870.000 | **1.870.000** |
| **2 - Juros e Encargos da Dívida** | 411.600 | | 411.600 |
| *144 - Títulos de Responsabilidade do Tesouro Nacional - Outras Aplicações* | 411.600 | | **411.600** |
| **3 - Outras Despesas Correntes** | 308.724.922 | 1.237.788 | 309.962.710 |
| *100 - Recursos Ordinários* | 281.350.396 | 1.237.788 | **282.588.184** |
| *134 - Compensações Financeiras pela Utilização de Recursos Hídricos* | 1.761.483 | | **1.761.483** |
| *148 - Operações de Crédito Externas - em Moeda* | 25.113.043 | | **25.113.043** |
| *195 - Doações de Entidades Internacionais* | 500.000 | | **500.000** |
| **4 - Investimentos** | 57.472.631 | | 57.472.631 |
| *100 - Recursos Ordinários* | 53.536.535 | | **53.536.535** |

Quadro 5 - Despesas dos Orçamentos Fiscal e da Seguridade Social por Poder, Órgão, Unidade Orçamentária, Fontes de Recursos e Grupos de Natureza de Despesa

R$ 1,00

*PLDO - 2015, Anexo I, inciso V* — *Recursos de Todas as Fontes*

| Poder/Órgão/UO<br>GND/Fonte | Fiscal | Seguridade Social | Total |
|---|---|---|---|
| *134 - Compensações Financeiras pela Utilização de Recursos Hídricos* | 50.000 | | **50.000** |
| *148 - Operações de Crédito Externas - em Moeda* | 3.886.096 | | **3.886.096** |
| **6 - Amortização da Dívida** | 2.859.150 | | 2.859.150 |
| *143 - Títulos de Responsabilidade do Tesouro Nacional - Refinanciamento da Dívida* | 2.859.150 | | **2.859.150** |
| **9 - Reserva de Contingência** | 78.523.262 | | 78.523.262 |
| *134 - Compensações Financeiras pela Utilização de Recursos Hídricos* | 78.523.262 | | **78.523.262** |
| **44102 - Serviço Florestal Brasileiro - SFB** | **91.706.862** | **902.744** | **92.609.606** |
| **1 - Pessoal e Encargos Sociais** | 19.515.913 | 650.000 | 20.165.913 |
| *100 - Recursos Ordinários* | 19.515.913 | 650.000 | **20.165.913** |
| **3 - Outras Despesas Correntes** | 64.331.895 | 252.744 | 64.584.639 |
| *100 - Recursos Ordinários* | 15.613.822 | 252.744 | **15.866.566** |
| *129 - Recursos de Concessões e Permissões* | 855.967 | | **855.967** |
| *150 - Recursos Próprios Não-Financeiros* | 12.586 | | **12.586** |
| *195 - Doações de Entidades Internacionais* | 18.768.245 | | **18.768.245** |
| *196 - Doações de Pessoas Físicas e Instituições Públicas e Privadas Nacionais* | 29.078.975 | | **29.078.975** |
| *250 - Recursos Próprios Não-Financeiros* | 2.300 | | **2.300** |
| **4 - Investimentos** | 7.859.054 | | 7.859.054 |
| *100 - Recursos Ordinários* | 1.304.480 | | **1.304.480** |
| *195 - Doações de Entidades Internacionais* | 6.512.250 | | **6.512.250** |
| *196 - Doações de Pessoas Físicas e Instituições Públicas e Privadas Nacionais* | 42.324 | | **42.324** |
| **44201 - Instituto Brasileiro do Meio Ambiente e dos Recursos Naturais Renováveis - IBAMA** | **943.508.788** | **379.860.654** | **1.323.369.442** |
| **1 - Pessoal e Encargos Sociais** | 590.673.551 | 364.403.000 | 955.076.551 |
| *100 - Recursos Ordinários* | 544.811.995 | 116.952.115 | **661.764.110** |
| *156 - Contribuição do Servidor para o Plano de Seguridade Social do Servidor Público* | | 90.751.606 | **90.751.606** |
| *169 - Contribuição Patronal para o Plano de Seguridade Social do Servidor Público* | | 156.699.279 | **156.699.279** |
| *174 - Taxas e Multas pelo Exercício do Poder de Polícia e Multas Provenientes de* | 45.861.556 | | **45.861.556** |
| **3 - Outras Despesas Correntes** | 319.362.303 | 15.457.654 | 334.819.957 |
| *100 - Recursos Ordinários* | 24.340.424 | 15.457.654 | **39.798.078** |
| *174 - Taxas e Multas pelo Exercício do Poder de Polícia e Multas Provenientes de* | 228.437.534 | | **228.437.534** |
| *250 - Recursos Próprios Não-Financeiros* | 64.459.445 | | **64.459.445** |
| *296 - Doações de Pessoas Físicas e Instituições Públicas e Privadas Nacionais* | 2.124.900 | | **2.124.900** |
| **4 - Investimentos** | 18.192.280 | | 18.192.280 |
| *174 - Taxas e Multas pelo Exercício do Poder de Polícia e Multas Provenientes de* | 1.900.000 | | **1.900.000** |
| *250 - Recursos Próprios Não-Financeiros* | 3.700.000 | | **3.700.000** |
| *296 - Doações de Pessoas Físicas e Instituições Públicas e Privadas Nacionais* | 12.592.280 | | **12.592.280** |
| **5 - Inversões Financeiras** | 10.688.083 | | 10.688.083 |
| *100 - Recursos Ordinários* | 10.688.083 | | **10.688.083** |
| **9 - Reserva de Contingência** | 4.592.571 | | 4.592.571 |
| *141 - Compensações Financeiras pela Exploração de Recursos Minerais* | 4.592.571 | | **4.592.571** |
| **44205 - Agência Nacional de Águas - ANA** | **425.030.011** | **1.400.000** | **426.430.011** |
| **1 - Pessoal e Encargos Sociais** | 77.740.704 | 650.000 | 78.390.704 |
| *100 - Recursos Ordinários* | 77.740.704 | 650.000 | **78.390.704** |
| **2 - Juros e Encargos da Dívida** | 147.000 | | 147.000 |
| *144 - Títulos de Responsabilidade do Tesouro Nacional - Outras Aplicações* | 147.000 | | **147.000** |
| **3 - Outras Despesas Correntes** | 302.302.307 | 750.000 | 303.052.307 |
| *100 - Recursos Ordinários* | 13.407.336 | 750.000 | **14.157.336** |
| *116 - Recursos de Outorga de Direitos de Uso de Recursos Hídricos* | 56.255.064 | | **56.255.064** |
| *148 - Operações de Crédito Externas - em Moeda* | 5.194.814 | | **5.194.814** |
| *174 - Taxas e Multas pelo Exercício do Poder de Polícia e Multas Provenientes de* | 104.560 | | **104.560** |
| *183 - Pagamento pelo Uso de Recursos Hídricos* | 227.340.533 | | **227.340.533** |
| **4 - Investimentos** | 44.840.000 | | 44.840.000 |
| *100 - Recursos Ordinários* | 1.000.000 | | **1.000.000** |
| *183 - Pagamento pelo Uso de Recursos Hídricos* | 43.840.000 | | **43.840.000** |
| **44206 - Instituto de Pesquisas Jardim Botânico do Rio de Janeiro - JBRJ** | **54.485.711** | **8.083.584** | **62.569.295** |
| **1 - Pessoal e Encargos Sociais** | 32.518.758 | 7.566.000 | 40.084.758 |
| *100 - Recursos Ordinários* | 32.518.758 | | **32.518.758** |
| *156 - Contribuição do Servidor para o Plano de Seguridade Social do Servidor Público* | | 2.896.000 | **2.896.000** |
| *169 - Contribuição Patronal para o Plano de Seguridade Social do Servidor Público* | | 4.670.000 | **4.670.000** |
| **3 - Outras Despesas Correntes** | 20.150.073 | 517.584 | 20.667.657 |
| *100 - Recursos Ordinários* | 14.390.327 | 517.584 | **14.907.911** |
| *250 - Recursos Próprios Não-Financeiros* | 5.759.746 | | **5.759.746** |
| **4 - Investimentos** | 1.816.880 | | 1.816.880 |
| *100 - Recursos Ordinários* | 1.816.880 | | **1.816.880** |
| **44207 - Instituto Chico Mendes de Conservação da Biodiversidade** | **544.686.505** | **28.033.672** | **572.720.177** |
| **1 - Pessoal e Encargos Sociais** | 283.474.802 | 23.725.000 | 307.199.802 |
| *100 - Recursos Ordinários* | 243.957.720 | | **243.957.720** |
| *156 - Contribuição do Servidor para o Plano de Seguridade Social do Servidor Público* | | 8.293.000 | **8.293.000** |
| *169 - Contribuição Patronal para o Plano de Seguridade Social do Servidor Público* | | 15.432.000 | **15.432.000** |
| *174 - Taxas e Multas pelo Exercício do Poder de Polícia e Multas Provenientes de* | 10.409.357 | | **10.409.357** |
| *250 - Recursos Próprios Não-Financeiros* | 29.107.725 | | **29.107.725** |
| **3 - Outras Despesas Correntes** | 250.604.163 | 4.308.672 | 254.912.835 |
| *100 - Recursos Ordinários* | 94.388.048 | 4.308.672 | **98.696.720** |
| *129 - Recursos de Concessões e Permissões* | 1.711.933 | | **1.711.933** |
| *174 - Taxas e Multas pelo Exercício do Poder de Polícia e Multas Provenientes de* | 45.300.000 | | **45.300.000** |
| *195 - Doações de Entidades Internacionais* | 11.100.000 | | **11.100.000** |
| *250 - Recursos Próprios Não-Financeiros* | 98.104.182 | | **98.104.182** |

Quadro 5 - Despesas dos Orçamentos Fiscal e da Seguridade Social por Poder, Órgão, Unidade Orçamentária, Fontes de Recursos e Grupos de Natureza de Despesa

**R$ 1,00**

*PLDO - 2015, Anexo I, inciso V* — *Recursos de Todas as Fontes*

| Poder/Órgão/UO<br>GND/Fonte | Fiscal | Seguridade Social | Total |
|---|---|---|---|
| **4 - Investimentos** | 4.000.000 | | 4.000.000 |
| *250 - Recursos Próprios Não-Financeiros* | 4.000.000 | | **4.000.000** |
| **5 - Inversões Financeiras** | 6.607.540 | | 6.607.540 |
| *100 - Recursos Ordinários* | 6.107.540 | | **6.107.540** |
| *250 - Recursos Próprios Não-Financeiros* | 500.000 | | **500.000** |
| **44901 - Fundo Nacional de Meio Ambiente - FNMA** | **36.367.966** | | **36.367.966** |
| **3 - Outras Despesas Correntes** | 5.013.643 | | 5.013.643 |
| *174 - Taxas e Multas pelo Exercício do Poder de Polícia e Multas Provenientes de* | 5.013.643 | | **5.013.643** |
| **4 - Investimentos** | 353.562 | | 353.562 |
| *174 - Taxas e Multas pelo Exercício do Poder de Polícia e Multas Provenientes de* | 353.562 | | **353.562** |
| **9 - Reserva de Contingência** | 31.000.761 | | 31.000.761 |
| *174 - Taxas e Multas pelo Exercício do Poder de Polícia e Multas Provenientes de* | 31.000.761 | | **31.000.761** |
| **44902 - Fundo Nacional sobre Mudança do Clima** | **40.000.000** | | **40.000.000** |
| **3 - Outras Despesas Correntes** | 13.613.119 | | 13.613.119 |
| *196 - Doações de Pessoas Físicas e Instituições Públicas e Privadas Nacionais* | 6.000.000 | | **6.000.000** |
| *280 - Recursos Próprios Financeiros* | 7.613.119 | | **7.613.119** |
| **4 - Investimentos** | 8.800.000 | | 8.800.000 |
| *196 - Doações de Pessoas Físicas e Instituições Públicas e Privadas Nacionais* | 4.000.000 | | **4.000.000** |
| *280 - Recursos Próprios Financeiros* | 4.800.000 | | **4.800.000** |
| **9 - Reserva de Contingência** | 17.586.881 | | 17.586.881 |
| *280 - Recursos Próprios Financeiros* | 17.586.881 | | **17.586.881** |
| **47000 - Ministério do Planejamento, Orçamento e Gestão** | **19.093.222.539** | **2.081.193.241** | **21.174.415.780** |
| **1 - Pessoal e Encargos Sociais** | 18.022.428.197 | 1.789.046.000 | 19.811.474.197 |
| *100 - Recursos Ordinários* | 14.792.314.968 | 1.259.306.646 | **16.051.621.614** |
| *156 - Contribuição do Servidor para o Plano de Seguridade Social do Servidor Público* | | 222.247.985 | **222.247.985** |
| *169 - Contribuição Patronal para o Plano de Seguridade Social do Servidor Público* | | 307.491.369 | **307.491.369** |
| *188 - Remuneração das Disponibilidades do Tesouro Nacional* | 3.230.113.229 | | **3.230.113.229** |
| **2 - Juros e Encargos da Dívida** | 4.490.786 | | 4.490.786 |
| *144 - Títulos de Responsabilidade do Tesouro Nacional - Outras Aplicações* | 4.490.786 | | **4.490.786** |
| **3 - Outras Despesas Correntes** | 973.649.317 | 292.147.241 | 1.265.796.558 |
| *100 - Recursos Ordinários* | 867.762.344 | 292.147.241 | **1.159.909.585** |
| *133 - Recursos do Programa de Administração Patrimonial Imobiliário* | 53.255.824 | | **53.255.824** |
| *148 - Operações de Crédito Externas - em Moeda* | 2.918.423 | | **2.918.423** |
| *150 - Recursos Próprios Não-Financeiros* | 30.332.896 | | **30.332.896** |
| *250 - Recursos Próprios Não-Financeiros* | 17.685.105 | | **17.685.105** |
| *280 - Recursos Próprios Financeiros* | 810.671 | | **810.671** |
| *281 - Recursos de Convênios* | 884.054 | | **884.054** |
| **4 - Investimentos** | 60.697.728 | | 60.697.728 |
| *100 - Recursos Ordinários* | 58.036.609 | | **58.036.609** |
| *133 - Recursos do Programa de Administração Patrimonial Imobiliário* | 1.574.000 | | **1.574.000** |
| *250 - Recursos Próprios Não-Financeiros* | 1.087.119 | | **1.087.119** |
| **5 - Inversões Financeiras** | 15.011.000 | | 15.011.000 |
| *100 - Recursos Ordinários* | 15.010.000 | | **15.010.000** |
| *133 - Recursos do Programa de Administração Patrimonial Imobiliário* | 1.000 | | **1.000** |
| **6 - Amortização da Dívida** | 16.945.511 | | 16.945.511 |
| *143 - Títulos de Responsabilidade do Tesouro Nacional - Refinanciamento da Dívida* | 16.945.511 | | **16.945.511** |
| **47101 - Ministério do Planejamento, Orçamento e Gestão** | **17.751.526.139** | **1.274.907.849** | **19.026.433.988** |
| **1 - Pessoal e Encargos Sociais** | 16.971.264.140 | 1.004.795.000 | 17.976.059.140 |
| *100 - Recursos Ordinários* | 13.741.150.911 | 732.195.613 | **14.473.346.524** |
| *156 - Contribuição do Servidor para o Plano de Seguridade Social do Servidor Público* | | 119.771.827 | **119.771.827** |
| *169 - Contribuição Patronal para o Plano de Seguridade Social do Servidor Público* | | 152.827.560 | **152.827.560** |
| *188 - Remuneração das Disponibilidades do Tesouro Nacional* | 3.230.113.229 | | **3.230.113.229** |
| **2 - Juros e Encargos da Dívida** | 4.490.786 | | 4.490.786 |
| *144 - Títulos de Responsabilidade do Tesouro Nacional - Outras Aplicações* | 4.490.786 | | **4.490.786** |
| **3 - Outras Despesas Correntes** | 690.595.508 | 270.112.849 | 960.708.357 |
| *100 - Recursos Ordinários* | 604.088.365 | 270.112.849 | **874.201.214** |
| *133 - Recursos do Programa de Administração Patrimonial Imobiliário* | 53.255.824 | | **53.255.824** |
| *148 - Operações de Crédito Externas - em Moeda* | 2.918.423 | | **2.918.423** |
| *150 - Recursos Próprios Não-Financeiros* | 30.332.896 | | **30.332.896** |
| **4 - Investimentos** | 53.229.194 | | 53.229.194 |
| *100 - Recursos Ordinários* | 51.655.194 | | **51.655.194** |
| *133 - Recursos do Programa de Administração Patrimonial Imobiliário* | 1.574.000 | | **1.574.000** |
| **5 - Inversões Financeiras** | 15.001.000 | | 15.001.000 |
| *100 - Recursos Ordinários* | 15.000.000 | | **15.000.000** |
| *133 - Recursos do Programa de Administração Patrimonial Imobiliário* | 1.000 | | **1.000** |
| **6 - Amortização da Dívida** | 16.945.511 | | 16.945.511 |
| *143 - Títulos de Responsabilidade do Tesouro Nacional - Refinanciamento da Dívida* | 16.945.511 | | **16.945.511** |
| **47205 - Fundação Instituto Brasileiro de Geografia e Estatística** | **1.295.664.028** | **801.857.760** | **2.097.521.788** |
| **1 - Pessoal e Encargos Sociais** | 1.031.056.447 | 780.104.000 | 1.811.160.447 |
| *100 - Recursos Ordinários* | 1.031.056.447 | 526.028.184 | **1.557.084.631** |
| *156 - Contribuição do Servidor para o Plano de Seguridade Social do Servidor Público* | | 101.315.611 | **101.315.611** |
| *169 - Contribuição Patronal para o Plano de Seguridade Social do Servidor Público* | | 152.760.205 | **152.760.205** |
| **3 - Outras Despesas Correntes** | 260.499.177 | 21.753.760 | 282.252.937 |
| *100 - Recursos Ordinários* | 242.139.474 | 21.753.760 | **263.893.234** |
| *250 - Recursos Próprios Não-Financeiros* | 16.664.978 | | **16.664.978** |
| *280 - Recursos Próprios Financeiros* | 810.671 | | **810.671** |

Quadro 5 - Despesas dos Orçamentos Fiscal e da Seguridade Social por Poder, Órgão, Unidade Orçamentária, Fontes de Recursos e Grupos de Natureza de Despesa

**R$ 1,00**

*PLDO - 2015, Anexo I, inciso V* — *Recursos de Todas as Fontes*

| Poder/Órgão/UO<br>GND/Fonte | Fiscal | Seguridade Social | Total |
|---|---|---|---|
| *281 - Recursos de Convênios* | 884.054 | | **884.054** |
| **4 - Investimentos** | 4.098.404 | | 4.098.404 |
| *100 - Recursos Ordinários* | 3.011.285 | | **3.011.285** |
| *250 - Recursos Próprios Não-Financeiros* | 1.087.119 | | **1.087.119** |
| **5 - Inversões Financeiras** | 10.000 | | 10.000 |
| *100 - Recursos Ordinários* | 10.000 | | **10.000** |
| **47210 - Fundação Escola Nacional de Administração Pública** | **46.032.372** | **4.427.632** | **50.460.004** |
| **1 - Pessoal e Encargos Sociais** | 20.107.610 | 4.147.000 | 24.254.610 |
| *100 - Recursos Ordinários* | 20.107.610 | 1.082.849 | **21.190.459** |
| *156 - Contribuição do Servidor para o Plano de Seguridade Social do Servidor Público* | | 1.160.547 | **1.160.547** |
| *169 - Contribuição Patronal para o Plano de Seguridade Social do Servidor Público* | | 1.903.604 | **1.903.604** |
| **3 - Outras Despesas Correntes** | 22.554.632 | 280.632 | 22.835.264 |
| *100 - Recursos Ordinários* | 21.534.505 | 280.632 | **21.815.137** |
| *250 - Recursos Próprios Não-Financeiros* | 1.020.127 | | **1.020.127** |
| **4 - Investimentos** | 3.370.130 | | 3.370.130 |
| *100 - Recursos Ordinários* | 3.370.130 | | **3.370.130** |
| **49000 - Ministério do Desenvolvimento Agrário** | **5.106.803.954** | **481.988.206** | **5.588.792.160** |
| **1 - Pessoal e Encargos Sociais** | 597.936.107 | 460.860.000 | 1.058.796.107 |
| *100 - Recursos Ordinários* | 359.229.272 | 310.167.895 | **669.397.167** |
| *156 - Contribuição do Servidor para o Plano de Seguridade Social do Servidor Público* | | 61.177.625 | **61.177.625** |
| *169 - Contribuição Patronal para o Plano de Seguridade Social do Servidor Público* | | 89.514.480 | **89.514.480** |
| *176 - Outras Contribuições Sociais* | 238.706.835 | | **238.706.835** |
| **2 - Juros e Encargos da Dívida** | 191.739 | | 191.739 |
| *144 - Títulos de Responsabilidade do Tesouro Nacional - Outras Aplicações* | 191.739 | | **191.739** |
| **3 - Outras Despesas Correntes** | 1.959.553.199 | 21.128.206 | 1.980.681.405 |
| *100 - Recursos Ordinários* | 1.355.113.776 | 21.128.206 | **1.376.241.982** |
| *148 - Operações de Crédito Externas - em Moeda* | 2.976.342 | | **2.976.342** |
| *175 - Taxas por Serviços Públicos* | 4.813.845 | | **4.813.845** |
| *176 - Outras Contribuições Sociais* | 594.667.092 | | **594.667.092** |
| *250 - Recursos Próprios Não-Financeiros* | 1.982.144 | | **1.982.144** |
| **4 - Investimentos** | 792.759.596 | | 792.759.596 |
| *100 - Recursos Ordinários* | 571.159.596 | | **571.159.596** |
| *176 - Outras Contribuições Sociais* | 189.084.873 | | **189.084.873** |
| *250 - Recursos Próprios Não-Financeiros* | 32.515.127 | | **32.515.127** |
| **5 - Inversões Financeiras** | 1.756.363.313 | | 1.756.363.313 |
| *100 - Recursos Ordinários* | 905.814.796 | | **905.814.796** |
| *150 - Recursos Próprios Não-Financeiros* | 24.948.517 | | **24.948.517** |
| *164 - Títulos da Dívida Agrária* | 576.000.000 | | **576.000.000** |
| *176 - Outras Contribuições Sociais* | 249.600.000 | | **249.600.000** |
| **49101 - Ministério do Desenvolvimento Agrário** | **1.778.585.562** | **783.664** | **1.779.369.226** |
| **1 - Pessoal e Encargos Sociais** | 58.558.783 | 10.000 | 58.568.783 |
| *100 - Recursos Ordinários* | 58.558.783 | 10.000 | **58.568.783** |
| **2 - Juros e Encargos da Dívida** | 191.739 | | 191.739 |
| *144 - Títulos de Responsabilidade do Tesouro Nacional - Outras Aplicações* | 191.739 | | **191.739** |
| **3 - Outras Despesas Correntes** | 1.121.175.444 | 773.664 | 1.121.949.108 |
| *100 - Recursos Ordinários* | 1.118.199.102 | 773.664 | **1.118.972.766** |
| *148 - Operações de Crédito Externas - em Moeda* | 2.976.342 | | **2.976.342** |
| **4 - Investimentos** | 568.659.596 | | 568.659.596 |
| *100 - Recursos Ordinários* | 568.659.596 | | **568.659.596** |
| **5 - Inversões Financeiras** | 30.000.000 | | 30.000.000 |
| *100 - Recursos Ordinários* | 5.051.483 | | **5.051.483** |
| *150 - Recursos Próprios Não-Financeiros* | 24.948.517 | | **24.948.517** |
| **49201 - Instituto Nacional de Colonização e Reforma Agrária - INCRA** | **3.328.218.392** | **481.204.542** | **3.809.422.934** |
| **1 - Pessoal e Encargos Sociais** | 539.377.324 | 460.850.000 | 1.000.227.324 |
| *100 - Recursos Ordinários* | 300.670.489 | 310.157.895 | **610.828.384** |
| *156 - Contribuição do Servidor para o Plano de Seguridade Social do Servidor Público* | | 61.177.625 | **61.177.625** |
| *169 - Contribuição Patronal para o Plano de Seguridade Social do Servidor Público* | | 89.514.480 | **89.514.480** |
| *176 - Outras Contribuições Sociais* | 238.706.835 | | **238.706.835** |
| **3 - Outras Despesas Correntes** | 838.377.755 | 20.354.542 | 858.732.297 |
| *100 - Recursos Ordinários* | 236.914.674 | 20.354.542 | **257.269.216** |
| *175 - Taxas por Serviços Públicos* | 4.813.845 | | **4.813.845** |
| *176 - Outras Contribuições Sociais* | 594.667.092 | | **594.667.092** |
| *250 - Recursos Próprios Não-Financeiros* | 1.982.144 | | **1.982.144** |
| **4 - Investimentos** | 224.100.000 | | 224.100.000 |
| *100 - Recursos Ordinários* | 2.500.000 | | **2.500.000** |
| *176 - Outras Contribuições Sociais* | 189.084.873 | | **189.084.873** |
| *250 - Recursos Próprios Não-Financeiros* | 32.515.127 | | **32.515.127** |
| **5 - Inversões Financeiras** | 1.726.363.313 | | 1.726.363.313 |
| *100 - Recursos Ordinários* | 900.763.313 | | **900.763.313** |
| *164 - Títulos da Dívida Agrária* | 576.000.000 | | **576.000.000** |
| *176 - Outras Contribuições Sociais* | 249.600.000 | | **249.600.000** |
| **51000 - Ministério do Esporte** | **2.581.373.771** | **2.407.120** | **2.583.780.891** |
| **1 - Pessoal e Encargos Sociais** | 34.770.698 | 1.846.000 | 36.616.698 |
| *100 - Recursos Ordinários* | 34.770.698 | | **34.770.698** |
| *156 - Contribuição do Servidor para o Plano de Seguridade Social do Servidor Público* | | 646.000 | **646.000** |
| *169 - Contribuição Patronal para o Plano de Seguridade Social do Servidor Público* | | 1.200.000 | **1.200.000** |

Quadro 5 - Despesas dos Orçamentos Fiscal e da Seguridade Social por Poder, Órgão, Unidade Orçamentária, Fontes de Recursos e Grupos de Natureza de Despesa

R$ 1,00

*PLDO - 2015, Anexo I, inciso V* — *Recursos de Todas as Fontes*

| Poder/Órgão/UO<br>GND/Fonte | Fiscal | Seguridade Social | Total |
|---|---|---|---|
| **3 - Outras Despesas Correntes** | 859.660.540 | 561.120 | 860.221.660 |
| *100 - Recursos Ordinários* | 649.611.727 | 561.120 | **650.172.847** |
| *118 - Contribuições sobre Concursos de Prognósticos* | 209.893.813 | | **209.893.813** |
| *150 - Recursos Próprios Não-Financeiros* | 155.000 | | **155.000** |
| **4 - Investimentos** | 1.686.942.533 | | 1.686.942.533 |
| *100 - Recursos Ordinários* | 1.631.183.851 | | **1.631.183.851** |
| *118 - Contribuições sobre Concursos de Prognósticos* | 55.758.682 | | **55.758.682** |
| **51101 - Ministério do Esporte** | **2.555.682.441** | **2.407.120** | **2.558.089.561** |
| **1 - Pessoal e Encargos Sociais** | 34.770.698 | 1.846.000 | 36.616.698 |
| *100 - Recursos Ordinários* | 34.770.698 | | **34.770.698** |
| *156 - Contribuição do Servidor para o Plano de Seguridade Social do Servidor Público* | | 646.000 | **646.000** |
| *169 - Contribuição Patronal para o Plano de Seguridade Social do Servidor Público* | | 1.200.000 | **1.200.000** |
| **3 - Outras Despesas Correntes** | 835.360.908 | 561.120 | 835.922.028 |
| *100 - Recursos Ordinários* | 625.312.095 | 561.120 | **625.873.215** |
| *118 - Contribuições sobre Concursos de Prognósticos* | 209.893.813 | | **209.893.813** |
| *150 - Recursos Próprios Não-Financeiros* | 155.000 | | **155.000** |
| **4 - Investimentos** | 1.685.550.835 | | 1.685.550.835 |
| *100 - Recursos Ordinários* | 1.629.792.153 | | **1.629.792.153** |
| *118 - Contribuições sobre Concursos de Prognósticos* | 55.758.682 | | **55.758.682** |
| **51204 - Autoridade Pública Olímpica - APO** | **25.691.330** | | **25.691.330** |
| **3 - Outras Despesas Correntes** | 24.299.632 | | 24.299.632 |
| *100 - Recursos Ordinários* | 24.299.632 | | **24.299.632** |
| **4 - Investimentos** | 1.391.698 | | 1.391.698 |
| *100 - Recursos Ordinários* | 1.391.698 | | **1.391.698** |
| **52000 - Ministério da Defesa** | **41.106.888.600** | **37.697.415.683** | **78.804.304.283** |
| **1 - Pessoal e Encargos Sociais** | 20.243.317.117 | 35.301.151.595 | 55.544.468.712 |
| *100 - Recursos Ordinários* | 20.243.317.117 | 1.402.010.204 | **21.645.327.321** |
| *123 - Contribuição para o Custeio das Pensões Militares* | | 2.022.207.200 | **2.022.207.200** |
| *153 - Contribuição para Financiamento da Seguridade Social - COFINS* | | 29.918.832.920 | **29.918.832.920** |
| *156 - Contribuição do Servidor para o Plano de Seguridade Social do Servidor Público* | | 703.181.271 | **703.181.271** |
| *169 - Contribuição Patronal para o Plano de Seguridade Social do Servidor Público* | | 1.254.920.000 | **1.254.920.000** |
| **2 - Juros e Encargos da Dívida** | 700.281.020 | | 700.281.020 |
| *144 - Títulos de Responsabilidade do Tesouro Nacional - Outras Aplicações* | 699.766.020 | | **699.766.020** |
| *280 - Recursos Próprios Financeiros* | 515.000 | | **515.000** |
| **3 - Outras Despesas Correntes** | 9.010.183.931 | 2.201.686.067 | 11.211.869.998 |
| *100 - Recursos Ordinários* | 6.781.599.231 | 850.942.111 | **7.632.541.342** |
| *150 - Recursos Próprios Não-Financeiros* | | 21.089.675 | **21.089.675** |
| *174 - Taxas e Multas pelo Exercício do Poder de Polícia e Multas Provenientes de* | 18.300.732 | | **18.300.732** |
| *175 - Taxas por Serviços Públicos* | 3.107.924 | | **3.107.924** |
| *176 - Outras Contribuições Sociais* | 120.982.658 | | **120.982.658** |
| *180 - Recursos Próprios Financeiros* | 994.054 | 230.224 | **1.224.278** |
| *181 - Recursos de Convênios* | 59.261.934 | | **59.261.934** |
| *250 - Recursos Próprios Não-Financeiros* | 1.533.330.266 | 1.317.424.057 | **2.850.754.323** |
| *280 - Recursos Próprios Financeiros* | 481.224.332 | 12.000.000 | **493.224.332** |
| *281 - Recursos de Convênios* | 10.782.800 | | **10.782.800** |
| *296 - Doações de Pessoas Físicas e Instituições Públicas e Privadas Nacionais* | 600.000 | | **600.000** |
| **4 - Investimentos** | 8.275.987.159 | 194.578.021 | 8.470.565.180 |
| *100 - Recursos Ordinários* | 6.482.511.997 | 74.239.286 | **6.556.751.283** |
| *149 - Operações de Crédito Externas - em Bens e/ou Serviços* | 758.699.055 | | **758.699.055** |
| *150 - Recursos Próprios Não-Financeiros* | | 7.500.000 | **7.500.000** |
| *174 - Taxas e Multas pelo Exercício do Poder de Polícia e Multas Provenientes de* | 14.187.110 | | **14.187.110** |
| *176 - Outras Contribuições Sociais* | 4.726.992 | | **4.726.992** |
| *181 - Recursos de Convênios* | 67.884.566 | | **67.884.566** |
| *250 - Recursos Próprios Não-Financeiros* | 885.955.763 | 71.838.735 | **957.794.498** |
| *280 - Recursos Próprios Financeiros* | 59.486.700 | 41.000.000 | **100.486.700** |
| *281 - Recursos de Convênios* | 2.534.976 | | **2.534.976** |
| **5 - Inversões Financeiras** | 366.082.400 | | 366.082.400 |
| *100 - Recursos Ordinários* | 352.100.000 | | **352.100.000** |
| *250 - Recursos Próprios Não-Financeiros* | 5.392.404 | | **5.392.404** |
| *280 - Recursos Próprios Financeiros* | 8.589.996 | | **8.589.996** |
| **6 - Amortização da Dívida** | 2.394.020.537 | | 2.394.020.537 |
| *143 - Títulos de Responsabilidade do Tesouro Nacional - Refinanciamento da Dívida* | 2.389.829.734 | | **2.389.829.734** |
| *280 - Recursos Próprios Financeiros* | 4.190.803 | | **4.190.803** |
| **9 - Reserva de Contingência** | 117.016.436 | | 117.016.436 |
| *135 - Cota-Parte do Adicional ao Frete para Renovação da Marinha Mercante* | 60.471.268 | | **60.471.268** |
| *176 - Outras Contribuições Sociais* | 5.957.313 | | **5.957.313** |
| *250 - Recursos Próprios Não-Financeiros* | 1.157.163 | | **1.157.163** |
| *280 - Recursos Próprios Financeiros* | 49.430.692 | | **49.430.692** |
| **52101 - Ministério da Defesa** | **2.000.041.107** | **18.776.372** | **2.018.817.479** |
| **1 - Pessoal e Encargos Sociais** | 65.856.105 | 12.740.780 | 78.596.885 |
| *100 - Recursos Ordinários* | 65.856.105 | | **65.856.105** |
| *156 - Contribuição do Servidor para o Plano de Seguridade Social do Servidor Público* | | 4.750.780 | **4.750.780** |
| *169 - Contribuição Patronal para o Plano de Seguridade Social do Servidor Público* | | 7.990.000 | **7.990.000** |
| **3 - Outras Despesas Correntes** | 662.743.073 | 6.035.592 | 668.778.665 |
| *100 - Recursos Ordinários* | 657.454.639 | 6.035.592 | **663.490.231** |
| *181 - Recursos de Convênios* | 5.288.434 | | **5.288.434** |
| **4 - Investimentos** | 919.341.929 | | 919.341.929 |

Quadro 5 - Despesas dos Orçamentos Fiscal e da Seguridade Social por Poder, Órgão, Unidade Orçamentária, Fontes de Recursos e Grupos de Natureza de Despesa

R$ 1,00

*PLDO - 2015, Anexo I, inciso V* — *Recursos de Todas as Fontes*

| Poder/Órgão/UO<br>GND/Fonte | Fiscal | Seguridade Social | Total |
|---|---|---|---|
| *100 - Recursos Ordinários* | 430.597.843 | | **430.597.843** |
| *149 - Operações de Crédito Externas - em Bens e/ou Serviços* | 469.032.520 | | **469.032.520** |
| *181 - Recursos de Convênios* | 19.711.566 | | **19.711.566** |
| **5 - Inversões Financeiras** | 352.100.000 | | 352.100.000 |
| *100 - Recursos Ordinários* | 352.100.000 | | **352.100.000** |
| **52111 - Comando da Aeronáutica** | **10.280.313.197** | **8.378.666.707** | **18.658.979.904** |
| **1 - Pessoal e Encargos Sociais** | 4.698.944.024 | 8.226.410.000 | 12.925.354.024 |
| *100 - Recursos Ordinários* | 4.698.944.024 | 270.800.000 | **4.969.744.024** |
| *123 - Contribuição para o Custeio das Pensões Militares* | | 332.946.821 | **332.946.821** |
| *153 - Contribuição para Financiamento da Seguridade Social - COFINS* | | 6.678.343.179 | **6.678.343.179** |
| *156 - Contribuição do Servidor para o Plano de Seguridade Social do Servidor Público* | | 352.220.000 | **352.220.000** |
| *169 - Contribuição Patronal para o Plano de Seguridade Social do Servidor Público* | | 592.100.000 | **592.100.000** |
| **2 - Juros e Encargos da Dívida** | 356.342.489 | | 356.342.489 |
| *144 - Títulos de Responsabilidade do Tesouro Nacional - Outras Aplicações* | 356.342.489 | | **356.342.489** |
| **3 - Outras Despesas Correntes** | 1.712.791.166 | 152.256.707 | 1.865.047.873 |
| *100 - Recursos Ordinários* | 1.712.791.166 | 152.256.707 | **1.865.047.873** |
| **4 - Investimentos** | 2.576.525.756 | | 2.576.525.756 |
| *100 - Recursos Ordinários* | 2.576.525.756 | | **2.576.525.756** |
| **6 - Amortização da Dívida** | 935.709.762 | | 935.709.762 |
| *143 - Títulos de Responsabilidade do Tesouro Nacional - Refinanciamento da Dívida* | 935.709.762 | | **935.709.762** |
| **52121 - Comando do Exército** | **14.196.891.916** | **17.955.870.441** | **32.152.762.357** |
| **1 - Pessoal e Encargos Sociais** | 10.053.792.987 | 17.472.122.060 | 27.525.915.047 |
| *100 - Recursos Ordinários* | 10.053.792.987 | 870.251.819 | **10.924.044.806** |
| *123 - Contribuição para o Custeio das Pensões Militares* | | 1.201.173.826 | **1.201.173.826** |
| *153 - Contribuição para Financiamento da Seguridade Social - COFINS* | | 15.239.576.174 | **15.239.576.174** |
| *156 - Contribuição do Servidor para o Plano de Seguridade Social do Servidor Público* | | 57.120.241 | **57.120.241** |
| *169 - Contribuição Patronal para o Plano de Seguridade Social do Servidor Público* | | 104.000.000 | **104.000.000** |
| **3 - Outras Despesas Correntes** | 2.941.918.049 | 426.790.095 | 3.368.708.144 |
| *100 - Recursos Ordinários* | 2.887.944.549 | 426.790.095 | **3.314.734.644** |
| *181 - Recursos de Convênios* | 53.973.500 | | **53.973.500** |
| **4 - Investimentos** | 1.201.180.880 | 56.958.286 | 1.258.139.166 |
| *100 - Recursos Ordinários* | 1.153.007.880 | 56.958.286 | **1.209.966.166** |
| *181 - Recursos de Convênios* | 48.173.000 | | **48.173.000** |
| **52131 - Comando da Marinha** | **10.934.761.402** | **9.633.172.150** | **20.567.933.552** |
| **1 - Pessoal e Encargos Sociais** | 5.144.646.886 | 9.430.235.120 | 14.574.882.006 |
| *100 - Recursos Ordinários* | 5.144.646.886 | 128.150.000 | **5.272.796.886** |
| *123 - Contribuição para o Custeio das Pensões Militares* | | 488.086.553 | **488.086.553** |
| *153 - Contribuição para Financiamento da Seguridade Social - COFINS* | | 8.000.913.567 | **8.000.913.567** |
| *156 - Contribuição do Servidor para o Plano de Seguridade Social do Servidor Público* | | 279.958.000 | **279.958.000** |
| *169 - Contribuição Patronal para o Plano de Seguridade Social do Servidor Público* | | 533.127.000 | **533.127.000** |
| **2 - Juros e Encargos da Dívida** | 341.623.531 | | 341.623.531 |
| *144 - Títulos de Responsabilidade do Tesouro Nacional - Outras Aplicações* | 341.623.531 | | **341.623.531** |
| **3 - Outras Despesas Correntes** | 1.441.721.557 | 190.656.030 | 1.632.377.587 |
| *100 - Recursos Ordinários* | 1.441.721.557 | 190.656.030 | **1.632.377.587** |
| **4 - Investimentos** | 2.556.008.653 | 12.281.000 | 2.568.289.653 |
| *100 - Recursos Ordinários* | 2.266.342.118 | 12.281.000 | **2.278.623.118** |
| *149 - Operações de Crédito Externas - em Bens e/ou Serviços* | 289.666.535 | | **289.666.535** |
| **6 - Amortização da Dívida** | 1.450.760.775 | | 1.450.760.775 |
| *143 - Títulos de Responsabilidade do Tesouro Nacional - Refinanciamento da Dívida* | 1.450.760.775 | | **1.450.760.775** |
| **52133 - Secretaria da Comissão Interministerial para os Recursos do Mar** | **59.100.000** | | **59.100.000** |
| **3 - Outras Despesas Correntes** | 13.025.000 | | 13.025.000 |
| *100 - Recursos Ordinários* | 13.025.000 | | **13.025.000** |
| **4 - Investimentos** | 46.075.000 | | 46.075.000 |
| *100 - Recursos Ordinários* | 46.075.000 | | **46.075.000** |
| **52211 - Caixa de Financiamento Imobiliário da Aeronáutica** | **6.737.498** | **78.000** | **6.815.498** |
| **1 - Pessoal e Encargos Sociais** | 1.135.454 | 78.000 | 1.213.454 |
| *100 - Recursos Ordinários* | 1.135.454 | 78.000 | **1.213.454** |
| **3 - Outras Despesas Correntes** | 1.702.044 | | 1.702.044 |
| *100 - Recursos Ordinários* | 77.604 | | **77.604** |
| *250 - Recursos Próprios Não-Financeiros* | 357.590 | | **357.590** |
| *280 - Recursos Próprios Financeiros* | 1.266.850 | | **1.266.850** |
| **4 - Investimentos** | 150.000 | | 150.000 |
| *280 - Recursos Próprios Financeiros* | 150.000 | | **150.000** |
| **5 - Inversões Financeiras** | 3.700.000 | | 3.700.000 |
| *250 - Recursos Próprios Não-Financeiros* | 110.004 | | **110.004** |
| *280 - Recursos Próprios Financeiros* | 3.589.996 | | **3.589.996** |
| **6 - Amortização da Dívida** | 50.000 | | 50.000 |
| *143 - Títulos de Responsabilidade do Tesouro Nacional - Refinanciamento da Dívida* | 50.000 | | **50.000** |
| **52221 - Indústria de Material Bélico do Brasil - IMBEL** | **220.359.970** | **7.496.724** | **227.856.694** |
| **1 - Pessoal e Encargos Sociais** | 70.914.980 | | 70.914.980 |
| *100 - Recursos Ordinários* | 70.914.980 | | **70.914.980** |
| **3 - Outras Despesas Correntes** | 132.608.429 | 7.496.724 | 140.105.153 |
| *100 - Recursos Ordinários* | 45.922.108 | 7.496.724 | **53.418.832** |
| *250 - Recursos Próprios Não-Financeiros* | 86.686.321 | | **86.686.321** |
| **4 - Investimentos** | 16.836.561 | | 16.836.561 |
| *100 - Recursos Ordinários* | 9.000.000 | | **9.000.000** |

Quadro 5 - Despesas dos Orçamentos Fiscal e da Seguridade Social por Poder, Órgão, Unidade Orçamentária, Fontes de Recursos e Grupos de Natureza de Despesa

R$ 1,00

*PLDO - 2015, Anexo I, inciso V* — *Recursos de Todas as Fontes*

| Poder/Órgão/UO<br>GND/Fonte | Fiscal | Seguridade Social | Total |
|---|---|---|---|
| *250 - Recursos Próprios Não-Financeiros* | 5.000.000 | | **5.000.000** |
| *280 - Recursos Próprios Financeiros* | 2.836.561 | | **2.836.561** |
| **52222 - Fundação Osório** | **13.679.024** | **2.541.092** | **16.220.116** |
| **1 - Pessoal e Encargos Sociais** | 7.933.716 | 2.327.000 | 10.260.716 |
| *100 - Recursos Ordinários* | 7.933.716 | | **7.933.716** |
| *156 - Contribuição do Servidor para o Plano de Seguridade Social do Servidor Público* | | 1.182.000 | **1.182.000** |
| *169 - Contribuição Patronal para o Plano de Seguridade Social do Servidor Público* | | 1.145.000 | **1.145.000** |
| **3 - Outras Despesas Correntes** | 5.615.308 | 214.092 | 5.829.400 |
| *100 - Recursos Ordinários* | 4.855.408 | 214.092 | **5.069.500** |
| *250 - Recursos Próprios Não-Financeiros* | 159.900 | | **159.900** |
| *296 - Doações de Pessoas Físicas e Instituições Públicas e Privadas Nacionais* | 600.000 | | **600.000** |
| **4 - Investimentos** | 130.000 | | 130.000 |
| *100 - Recursos Ordinários* | 130.000 | | **130.000** |
| **52232 - Caixa de Construções de Casas para o Pessoal da Marinha - CCCPM** | **27.243.056** | **1.161.480** | **28.404.536** |
| **1 - Pessoal e Encargos Sociais** | 1.171.660 | 1.098.500 | 2.270.160 |
| *100 - Recursos Ordinários* | 1.171.660 | | **1.171.660** |
| *156 - Contribuição do Servidor para o Plano de Seguridade Social do Servidor Público* | | 390.500 | **390.500** |
| *169 - Contribuição Patronal para o Plano de Seguridade Social do Servidor Público* | | 708.000 | **708.000** |
| **2 - Juros e Encargos da Dívida** | 2.315.000 | | 2.315.000 |
| *144 - Títulos de Responsabilidade do Tesouro Nacional - Outras Aplicações* | 1.800.000 | | **1.800.000** |
| *280 - Recursos Próprios Financeiros* | 515.000 | | **515.000** |
| **3 - Outras Despesas Correntes** | 11.256.396 | 62.980 | 11.319.376 |
| *100 - Recursos Ordinários* | 64.596 | 62.980 | **127.576** |
| *250 - Recursos Próprios Não-Financeiros* | 2.803.419 | | **2.803.419** |
| *280 - Recursos Próprios Financeiros* | 8.388.381 | | **8.388.381** |
| **5 - Inversões Financeiras** | 5.000.000 | | 5.000.000 |
| *280 - Recursos Próprios Financeiros* | 5.000.000 | | **5.000.000** |
| **6 - Amortização da Dívida** | 7.500.000 | | 7.500.000 |
| *143 - Títulos de Responsabilidade do Tesouro Nacional - Refinanciamento da Dívida* | 3.309.197 | | **3.309.197** |
| *280 - Recursos Próprios Financeiros* | 4.190.803 | | **4.190.803** |
| **52233 - Amazônia Azul Tecnologias de Defesa S.A. - AMAZUL** | **217.497.309** | **5.036.640** | **222.533.949** |
| **1 - Pessoal e Encargos Sociais** | 198.921.305 | | 198.921.305 |
| *100 - Recursos Ordinários* | 198.921.305 | | **198.921.305** |
| **3 - Outras Despesas Correntes** | 17.742.604 | 5.036.640 | 22.779.244 |
| *100 - Recursos Ordinários* | 17.742.604 | 5.036.640 | **22.779.244** |
| **4 - Investimentos** | 833.400 | | 833.400 |
| *100 - Recursos Ordinários* | 833.400 | | **833.400** |
| **52901 - Fundo do Ministério da Defesa** | **3.181.819** | | **3.181.819** |
| **3 - Outras Despesas Correntes** | 1.953.258 | | 1.953.258 |
| *250 - Recursos Próprios Não-Financeiros* | 839.358 | | **839.358** |
| *280 - Recursos Próprios Financeiros* | 1.113.900 | | **1.113.900** |
| **4 - Investimentos** | 1.228.561 | | 1.228.561 |
| *250 - Recursos Próprios Não-Financeiros* | 527.940 | | **527.940** |
| *280 - Recursos Próprios Financeiros* | 700.621 | | **700.621** |
| **52902 - Fundo de Administração do Hospital das Forças Armadas** | | **252.353.285** | **252.353.285** |
| **1 - Pessoal e Encargos Sociais** | | 156.140.135 | 156.140.135 |
| *100 - Recursos Ordinários* | | 132.730.385 | **132.730.385** |
| *156 - Contribuição do Servidor para o Plano de Seguridade Social do Servidor Público* | | 7.559.750 | **7.559.750** |
| *169 - Contribuição Patronal para o Plano de Seguridade Social do Servidor Público* | | 15.850.000 | **15.850.000** |
| **3 - Outras Despesas Correntes** | | 83.713.150 | 83.713.150 |
| *100 - Recursos Ordinários* | | 62.393.251 | **62.393.251** |
| *150 - Recursos Próprios Não-Financeiros* | | 21.089.675 | **21.089.675** |
| *180 - Recursos Próprios Financeiros* | | 230.224 | **230.224** |
| **4 - Investimentos** | | 12.500.000 | 12.500.000 |
| *100 - Recursos Ordinários* | | 5.000.000 | **5.000.000** |
| *150 - Recursos Próprios Não-Financeiros* | | 7.500.000 | **7.500.000** |
| **52903 - Fundo do Serviço Militar** | **8.301.099** | | **8.301.099** |
| **3 - Outras Despesas Correntes** | 6.630.323 | | 6.630.323 |
| *174 - Taxas e Multas pelo Exercício do Poder de Polícia e Multas Provenientes de* | 2.528.345 | | **2.528.345** |
| *175 - Taxas por Serviços Públicos* | 3.107.924 | | **3.107.924** |
| *180 - Recursos Próprios Financeiros* | 994.054 | | **994.054** |
| **4 - Investimentos** | 1.670.776 | | 1.670.776 |
| *174 - Taxas e Multas pelo Exercício do Poder de Polícia e Multas Provenientes de* | 1.670.776 | | **1.670.776** |
| **52911 - Fundo Aeronáutico** | **2.082.690.596** | **229.232.468** | **2.311.923.064** |
| **3 - Outras Despesas Correntes** | 1.261.443.730 | 193.575.733 | 1.455.019.463 |
| *250 - Recursos Próprios Não-Financeiros* | 997.938.079 | 193.575.733 | **1.191.513.812** |
| *280 - Recursos Próprios Financeiros* | 258.722.851 | | **258.722.851** |
| *281 - Recursos de Convênios* | 4.782.800 | | **4.782.800** |
| **4 - Investimentos** | 815.964.466 | 35.656.735 | 851.621.201 |
| *250 - Recursos Próprios Não-Financeiros* | 770.594.570 | 35.656.735 | **806.251.305** |
| *280 - Recursos Próprios Financeiros* | 43.934.920 | | **43.934.920** |
| *281 - Recursos de Convênios* | 1.434.976 | | **1.434.976** |
| **5 - Inversões Financeiras** | 5.282.400 | | 5.282.400 |
| *250 - Recursos Próprios Não-Financeiros* | 5.282.400 | | **5.282.400** |
| **52921 - Fundo do Exército** | **421.137.306** | **917.042.361** | **1.338.179.667** |
| **3 - Outras Despesas Correntes** | 319.038.706 | 897.541.361 | 1.216.580.067 |

Quadro 5 - Despesas dos Orçamentos Fiscal e da Seguridade Social por Poder, Órgão, Unidade Orçamentária, Fontes de Recursos e Grupos de Natureza de Despesa

R$ 1,00

*PLDO - 2015, Anexo I, inciso V* — *Recursos de Todas as Fontes*

| Poder/Órgão/UO<br>GND/Fonte | Fiscal | Seguridade Social | Total |
|---|---|---|---|
| *174 - Taxas e Multas pelo Exercício do Poder de Polícia e Multas Provenientes de* | 11.487.765 | | **11.487.765** |
| *250 - Recursos Próprios Não-Financeiros* | 251.783.067 | 897.541.361 | **1.149.324.428** |
| *280 - Recursos Próprios Financeiros* | 55.767.874 | | **55.767.874** |
| **4 - Investimentos** | 102.098.600 | 19.501.000 | 121.599.600 |
| *174 - Taxas e Multas pelo Exercício do Poder de Polícia e Multas Provenientes de* | 12.516.334 | | **12.516.334** |
| *250 - Recursos Próprios Não-Financeiros* | 89.582.266 | 19.501.000 | **109.083.266** |
| **52931 - Fundo Naval** | **398.728.935** | **295.987.963** | **694.716.898** |
| **3 - Outras Despesas Correntes** | 352.782.556 | 238.306.963 | 591.089.519 |
| *174 - Taxas e Multas pelo Exercício do Poder de Polícia e Multas Provenientes de* | 4.284.622 | | **4.284.622** |
| *250 - Recursos Próprios Não-Financeiros* | 192.762.532 | 226.306.963 | **419.069.495** |
| *280 - Recursos Próprios Financeiros* | 149.735.402 | 12.000.000 | **161.735.402** |
| *281 - Recursos de Convênios* | 6.000.000 | | **6.000.000** |
| **4 - Investimentos** | 33.215.585 | 57.681.000 | 90.896.585 |
| *250 - Recursos Próprios Não-Financeiros* | 20.250.987 | 16.681.000 | **36.931.987** |
| *280 - Recursos Próprios Financeiros* | 11.864.598 | 41.000.000 | **52.864.598** |
| *281 - Recursos de Convênios* | 1.100.000 | | **1.100.000** |
| **9 - Reserva de Contingência** | 12.730.794 | | 12.730.794 |
| *135 - Cota-Parte do Adicional ao Frete para Renovação da Marinha Mercante* | 12.730.794 | | **12.730.794** |
| **52932 - Fundo de Desenvolvimento do Ensino Profissional Marítimo** | **236.224.366** | | **236.224.366** |
| **3 - Outras Despesas Correntes** | 127.211.732 | | 127.211.732 |
| *176 - Outras Contribuições Sociais* | 120.982.658 | | **120.982.658** |
| *280 - Recursos Próprios Financeiros* | 6.229.074 | | **6.229.074** |
| **4 - Investimentos** | 4.726.992 | | 4.726.992 |
| *176 - Outras Contribuições Sociais* | 4.726.992 | | **4.726.992** |
| **9 - Reserva de Contingência** | 104.285.642 | | 104.285.642 |
| *135 - Cota-Parte do Adicional ao Frete para Renovação da Marinha Mercante* | 47.740.474 | | **47.740.474** |
| *176 - Outras Contribuições Sociais* | 5.957.313 | | **5.957.313** |
| *250 - Recursos Próprios Não-Financeiros* | 1.157.163 | | **1.157.163** |
| *280 - Recursos Próprios Financeiros* | 49.430.692 | | **49.430.692** |
| **53000 - Ministério da Integração Nacional** | **5.303.597.442** | **649.336.332** | **5.952.933.774** |
| **1 - Pessoal e Encargos Sociais** | 689.571.525 | 498.034.608 | 1.187.606.133 |
| *100 - Recursos Ordinários* | 657.272.615 | 406.245.681 | **1.063.518.296** |
| *156 - Contribuição do Servidor para o Plano de Seguridade Social do Servidor Público* | | 37.994.880 | **37.994.880** |
| *169 - Contribuição Patronal para o Plano de Seguridade Social do Servidor Público* | | 51.655.924 | **51.655.924** |
| *250 - Recursos Próprios Não-Financeiros* | 31.548.910 | 2.138.123 | **33.687.033** |
| *280 - Recursos Próprios Financeiros* | 750.000 | | **750.000** |
| **3 - Outras Despesas Correntes** | 546.024.501 | 16.301.724 | 562.326.225 |
| *100 - Recursos Ordinários* | 475.485.205 | 15.669.624 | **491.154.829** |
| *148 - Operações de Crédito Externas - em Moeda* | 8.736.000 | | **8.736.000** |
| *150 - Recursos Próprios Não-Financeiros* | 166.751 | | **166.751** |
| *250 - Recursos Próprios Não-Financeiros* | 46.774.605 | 632.100 | **47.406.705** |
| *280 - Recursos Próprios Financeiros* | 10.956.783 | | **10.956.783** |
| *281 - Recursos de Convênios* | 547.087 | | **547.087** |
| *286 - Outras Receitas Originárias* | 3.358.070 | | **3.358.070** |
| **4 - Investimentos** | 4.052.632.275 | 135.000.000 | 4.187.632.275 |
| *100 - Recursos Ordinários* | 3.979.716.934 | 135.000.000 | **4.114.716.934** |
| *115 - Contribuição para os Programas Especiais (Pin e Proterra)* | 40.683.983 | | **40.683.983** |
| *250 - Recursos Próprios Não-Financeiros* | 22.628.195 | | **22.628.195** |
| *280 - Recursos Próprios Financeiros* | 1.750.000 | | **1.750.000** |
| *286 - Outras Receitas Originárias* | 7.853.163 | | **7.853.163** |
| **5 - Inversões Financeiras** | 470.199 | | 470.199 |
| *100 - Recursos Ordinários* | 470.199 | | **470.199** |
| **9 - Reserva de Contingência** | 14.898.942 | | 14.898.942 |
| *250 - Recursos Próprios Não-Financeiros* | 7.490.782 | | **7.490.782** |
| *280 - Recursos Próprios Financeiros* | 2.867.437 | | **2.867.437** |
| *286 - Outras Receitas Originárias* | 4.540.723 | | **4.540.723** |
| **53101 - Ministério da Integração Nacional** | **3.720.862.228** | **3.376.584** | **3.724.238.812** |
| **1 - Pessoal e Encargos Sociais** | 60.341.009 | 2.503.800 | 62.844.809 |
| *100 - Recursos Ordinários* | 60.341.009 | | **60.341.009** |
| *156 - Contribuição do Servidor para o Plano de Seguridade Social do Servidor Público* | | 803.800 | **803.800** |
| *169 - Contribuição Patronal para o Plano de Seguridade Social do Servidor Público* | | 1.700.000 | **1.700.000** |
| **3 - Outras Despesas Correntes** | 261.607.410 | 872.784 | 262.480.194 |
| *100 - Recursos Ordinários* | 252.704.659 | 872.784 | **253.577.443** |
| *148 - Operações de Crédito Externas - em Moeda* | 8.736.000 | | **8.736.000** |
| *150 - Recursos Próprios Não-Financeiros* | 166.751 | | **166.751** |
| **4 - Investimentos** | 3.398.913.809 | | 3.398.913.809 |
| *100 - Recursos Ordinários* | 3.358.229.826 | | **3.358.229.826** |
| *115 - Contribuição para os Programas Especiais (Pin e Proterra)* | 40.683.983 | | **40.683.983** |
| **53201 - Companhia de Desenvolvimento dos Vales do São Francisco e do Parnaíba - CODEVASF** | **766.757.141** | **141.178.944** | **907.936.085** |
| **1 - Pessoal e Encargos Sociais** | 307.493.321 | | 307.493.321 |
| *100 - Recursos Ordinários* | 307.493.321 | | **307.493.321** |
| **3 - Outras Despesas Correntes** | 127.801.624 | 6.178.944 | 133.980.568 |
| *100 - Recursos Ordinários* | 116.474.276 | 6.178.944 | **122.653.220** |
| *250 - Recursos Próprios Não-Financeiros* | 7.738.169 | | **7.738.169** |
| *280 - Recursos Próprios Financeiros* | 3.042.092 | | **3.042.092** |
| *281 - Recursos de Convênios* | 547.087 | | **547.087** |

Quadro 5 - Despesas dos Orçamentos Fiscal e da Seguridade Social por Poder, Órgão, Unidade Orçamentária, Fontes de Recursos e Grupos de Natureza de Despesa

R$ 1,00

*PLDO - 2015, Anexo I, inciso V* — *Recursos de Todas as Fontes*

| Poder/Órgão/UO<br>GND/Fonte | Fiscal | Seguridade Social | Total |
|---|---|---|---|
| **4 - Investimentos** | 331.462.196 | 135.000.000 | 466.462.196 |
| *100 - Recursos Ordinários* | 325.852.944 | 135.000.000 | **460.852.944** |
| *250 - Recursos Próprios Não-Financeiros* | 5.609.252 | | **5.609.252** |
| **53202 - Superintendência do Desenvolvimento da Amazônia** | **45.756.988** | **1.982.988** | **47.739.976** |
| **1 - Pessoal e Encargos Sociais** | 27.399.728 | 936.000 | 28.335.728 |
| *100 - Recursos Ordinários* | 26.099.728 | 936.000 | **27.035.728** |
| *250 - Recursos Próprios Não-Financeiros* | 1.300.000 | | **1.300.000** |
| **3 - Outras Despesas Correntes** | 14.410.227 | 1.046.988 | 15.457.215 |
| *100 - Recursos Ordinários* | 1.802.240 | 1.046.988 | **2.849.228** |
| *250 - Recursos Próprios Não-Financeiros* | 12.607.987 | | **12.607.987** |
| **4 - Investimentos** | 3.947.033 | | 3.947.033 |
| *100 - Recursos Ordinários* | 100.000 | | **100.000** |
| *250 - Recursos Próprios Não-Financeiros* | 3.847.033 | | **3.847.033** |
| **53203 - Superintendência do Desenvolvimento do Nordeste** | **83.326.183** | **2.770.223** | **86.096.406** |
| **1 - Pessoal e Encargos Sociais** | 31.533.859 | 2.138.123 | 33.671.982 |
| *100 - Recursos Ordinários* | 534.949 | | **534.949** |
| *250 - Recursos Próprios Não-Financeiros* | 30.248.910 | 2.138.123 | **32.387.033** |
| *280 - Recursos Próprios Financeiros* | 750.000 | | **750.000** |
| **3 - Outras Despesas Correntes** | 32.045.519 | 632.100 | 32.677.619 |
| *100 - Recursos Ordinários* | 54.020 | | **54.020** |
| *250 - Recursos Próprios Não-Financeiros* | 23.713.438 | 632.100 | **24.345.538** |
| *280 - Recursos Próprios Financeiros* | 7.914.691 | | **7.914.691** |
| *286 - Outras Receitas Originárias* | 363.370 | | **363.370** |
| **4 - Investimentos** | 4.847.863 | | 4.847.863 |
| *250 - Recursos Próprios Não-Financeiros* | 2.250.000 | | **2.250.000** |
| *280 - Recursos Próprios Financeiros* | 1.750.000 | | **1.750.000** |
| *286 - Outras Receitas Originárias* | 847.863 | | **847.863** |
| **9 - Reserva de Contingência** | 14.898.942 | | 14.898.942 |
| *250 - Recursos Próprios Não-Financeiros* | 7.490.782 | | **7.490.782** |
| *280 - Recursos Próprios Financeiros* | 2.867.437 | | **2.867.437** |
| *286 - Outras Receitas Originárias* | 4.540.723 | | **4.540.723** |
| **53204 - Departamento Nacional de Obras Contra as Secas - DNOCS** | **639.348.454** | **499.776.941** | **1.139.125.395** |
| **1 - Pessoal e Encargos Sociais** | 250.522.028 | 492.316.685 | 742.838.713 |
| *100 - Recursos Ordinários* | 250.522.028 | 405.169.681 | **655.691.709** |
| *156 - Contribuição do Servidor para o Plano de Seguridade Social do Servidor Público* | | 37.191.080 | **37.191.080** |
| *169 - Contribuição Patronal para o Plano de Seguridade Social do Servidor Público* | | 49.955.924 | **49.955.924** |
| **3 - Outras Despesas Correntes** | 90.011.553 | 7.460.256 | 97.471.809 |
| *100 - Recursos Ordinários* | 87.296.542 | 7.460.256 | **94.756.798** |
| *250 - Recursos Próprios Não-Financeiros* | 2.715.011 | | **2.715.011** |
| **4 - Investimentos** | 298.344.674 | | 298.344.674 |
| *100 - Recursos Ordinários* | 287.422.764 | | **287.422.764** |
| *250 - Recursos Próprios Não-Financeiros* | 10.921.910 | | **10.921.910** |
| **5 - Inversões Financeiras** | 470.199 | | 470.199 |
| *100 - Recursos Ordinários* | 470.199 | | **470.199** |
| **53207 - Superintendência do Desenvolvimento do Centro-Oeste - SUDECO** | **47.546.448** | **250.652** | **47.797.100** |
| **1 - Pessoal e Encargos Sociais** | 12.281.580 | 140.000 | 12.421.580 |
| *100 - Recursos Ordinários* | 12.281.580 | 140.000 | **12.421.580** |
| **3 - Outras Despesas Correntes** | 20.148.168 | 110.652 | 20.258.820 |
| *100 - Recursos Ordinários* | 17.153.468 | 110.652 | **17.264.120** |
| *286 - Outras Receitas Originárias* | 2.994.700 | | **2.994.700** |
| **4 - Investimentos** | 15.116.700 | | 15.116.700 |
| *100 - Recursos Ordinários* | 8.111.400 | | **8.111.400** |
| *286 - Outras Receitas Originárias* | 7.005.300 | | **7.005.300** |
| **54000 - Ministério do Turismo** | **501.520.321** | **22.079.688** | **523.600.009** |
| **1 - Pessoal e Encargos Sociais** | 51.041.078 | 20.943.000 | 71.984.078 |
| *100 - Recursos Ordinários* | 51.041.078 | 5.471.425 | **56.512.503** |
| *156 - Contribuição do Servidor para o Plano de Seguridade Social do Servidor Público* | | 5.781.787 | **5.781.787** |
| *169 - Contribuição Patronal para o Plano de Seguridade Social do Servidor Público* | | 9.689.788 | **9.689.788** |
| **2 - Juros e Encargos da Dívida** | 278.075 | | 278.075 |
| *144 - Títulos de Responsabilidade do Tesouro Nacional - Outras Aplicações* | 278.075 | | **278.075** |
| **3 - Outras Despesas Correntes** | 304.265.918 | 1.136.688 | 305.402.606 |
| *100 - Recursos Ordinários* | 299.120.957 | 1.136.688 | **300.257.645** |
| *148 - Operações de Crédito Externas - em Moeda* | 5.000.000 | | **5.000.000** |
| *280 - Recursos Próprios Financeiros* | 144.961 | | **144.961** |
| **4 - Investimentos** | 144.600.000 | | 144.600.000 |
| *100 - Recursos Ordinários* | 144.600.000 | | **144.600.000** |
| **6 - Amortização da Dívida** | 1.335.250 | | 1.335.250 |
| *143 - Títulos de Responsabilidade do Tesouro Nacional - Refinanciamento da Dívida* | 1.335.250 | | **1.335.250** |
| **54101 - Ministério do Turismo** | **346.450.987** | **576.120** | **347.027.107** |
| **1 - Pessoal e Encargos Sociais** | 33.271.458 | 78.000 | 33.349.458 |
| *100 - Recursos Ordinários* | 33.271.458 | 78.000 | **33.349.458** |
| **2 - Juros e Encargos da Dívida** | 278.075 | | 278.075 |
| *144 - Títulos de Responsabilidade do Tesouro Nacional - Outras Aplicações* | 278.075 | | **278.075** |
| **3 - Outras Despesas Correntes** | 170.066.204 | 498.120 | 170.564.324 |
| *100 - Recursos Ordinários* | 165.066.204 | 498.120 | **165.564.324** |
| *148 - Operações de Crédito Externas - em Moeda* | 5.000.000 | | **5.000.000** |

Quadro 5 - Despesas dos Orçamentos Fiscal e da Seguridade Social por Poder, Órgão, Unidade Orçamentária, Fontes de Recursos e Grupos de Natureza de Despesa

**R$ 1,00**

*PLDO - 2015, Anexo I, inciso V* — *Recursos de Todas as Fontes*

| Poder/Órgão/UO<br>GND/Fonte | Fiscal | Seguridade Social | Total |
|---|---|---|---|
| **4 - Investimentos** | 141.500.000 | | 141.500.000 |
| *100 - Recursos Ordinários* | 141.500.000 | | **141.500.000** |
| **6 - Amortização da Dívida** | 1.335.250 | | 1.335.250 |
| *143 - Títulos de Responsabilidade do Tesouro Nacional - Refinanciamento da Dívida* | 1.335.250 | | **1.335.250** |
| **54201 - EMBRATUR - Instituto Brasileiro de Turismo** | **155.069.334** | **21.503.568** | **176.572.902** |
| **1 - Pessoal e Encargos Sociais** | 17.769.620 | 20.865.000 | 38.634.620 |
| *100 - Recursos Ordinários* | 17.769.620 | 5.393.425 | **23.163.045** |
| *156 - Contribuição do Servidor para o Plano de Seguridade Social do Servidor Público* | | 5.781.787 | **5.781.787** |
| *169 - Contribuição Patronal para o Plano de Seguridade Social do Servidor Público* | | 9.689.788 | **9.689.788** |
| **3 - Outras Despesas Correntes** | 134.199.714 | 638.568 | 134.838.282 |
| *100 - Recursos Ordinários* | 134.054.753 | 638.568 | **134.693.321** |
| *280 - Recursos Próprios Financeiros* | 144.961 | | **144.961** |
| **4 - Investimentos** | 3.100.000 | | 3.100.000 |
| *100 - Recursos Ordinários* | 3.100.000 | | **3.100.000** |
| **55000 - Ministério do Desenvolvimento Social e Combate à Fome** | | **75.422.190.831** | **75.422.190.831** |
| **1 - Pessoal e Encargos Sociais** | | 71.711.637 | 71.711.637 |
| *151 - Contribuição Social sobre o Lucro Líquido das Pessoas Jurídicas* | | 71.711.637 | **71.711.637** |
| **3 - Outras Despesas Correntes** | | 74.932.276.382 | 74.932.276.382 |
| *100 - Recursos Ordinários* | | 2.718.855.913 | **2.718.855.913** |
| *118 - Contribuições sobre Concursos de Prognósticos* | | 438.469 | **438.469** |
| *139 - Alienação de Bens Apreendidos* | | 64.428 | **64.428** |
| *148 - Operações de Crédito Externas - em Moeda* | | 4.950.100 | **4.950.100** |
| *150 - Recursos Próprios Não-Financeiros* | | 30.697.809 | **30.697.809** |
| *151 - Contribuição Social sobre o Lucro Líquido das Pessoas Jurídicas* | | 5.473.188.638 | **5.473.188.638** |
| *153 - Contribuição para Financiamento da Seguridade Social - COFINS* | | 66.637.873.616 | **66.637.873.616** |
| *176 - Outras Contribuições Sociais* | | 29.624.657 | **29.624.657** |
| *180 - Recursos Próprios Financeiros* | | 36.582.752 | **36.582.752** |
| **4 - Investimentos** | | 418.202.812 | 418.202.812 |
| *148 - Operações de Crédito Externas - em Moeda* | | 940.000 | **940.000** |
| *150 - Recursos Próprios Não-Financeiros* | | 13.592.812 | **13.592.812** |
| *151 - Contribuição Social sobre o Lucro Líquido das Pessoas Jurídicas* | | 398.834.274 | **398.834.274** |
| *194 - Doações para o Combate à Fome* | | 4.835.726 | **4.835.726** |
| **55101 - Ministério do Desenvolvimento Social e Combate à Fome** | | **30.423.995.276** | **30.423.995.276** |
| **1 - Pessoal e Encargos Sociais** | | 71.711.637 | 71.711.637 |
| *151 - Contribuição Social sobre o Lucro Líquido das Pessoas Jurídicas* | | 71.711.637 | **71.711.637** |
| **3 - Outras Despesas Correntes** | | 29.989.930.827 | 29.989.930.827 |
| *100 - Recursos Ordinários* | | 179.830 | **179.830** |
| *148 - Operações de Crédito Externas - em Moeda* | | 4.950.100 | **4.950.100** |
| *150 - Recursos Próprios Não-Financeiros* | | 30.681.009 | **30.681.009** |
| *151 - Contribuição Social sobre o Lucro Líquido das Pessoas Jurídicas* | | 2.801.647.136 | **2.801.647.136** |
| *153 - Contribuição para Financiamento da Seguridade Social - COFINS* | | 27.115.890.000 | **27.115.890.000** |
| *180 - Recursos Próprios Financeiros* | | 36.582.752 | **36.582.752** |
| **4 - Investimentos** | | 362.352.812 | 362.352.812 |
| *148 - Operações de Crédito Externas - em Moeda* | | 940.000 | **940.000** |
| *150 - Recursos Próprios Não-Financeiros* | | 13.592.812 | **13.592.812** |
| *151 - Contribuição Social sobre o Lucro Líquido das Pessoas Jurídicas* | | 342.984.274 | **342.984.274** |
| *194 - Doações para o Combate à Fome* | | 4.835.726 | **4.835.726** |
| **55901 - Fundo Nacional de Assistência Social** | | **44.998.195.555** | **44.998.195.555** |
| **3 - Outras Despesas Correntes** | | 44.942.345.555 | 44.942.345.555 |
| *100 - Recursos Ordinários* | | 2.718.676.083 | **2.718.676.083** |
| *118 - Contribuições sobre Concursos de Prognósticos* | | 438.469 | **438.469** |
| *139 - Alienação de Bens Apreendidos* | | 64.428 | **64.428** |
| *150 - Recursos Próprios Não-Financeiros* | | 16.800 | **16.800** |
| *151 - Contribuição Social sobre o Lucro Líquido das Pessoas Jurídicas* | | 2.671.541.502 | **2.671.541.502** |
| *153 - Contribuição para Financiamento da Seguridade Social - COFINS* | | 39.521.983.616 | **39.521.983.616** |
| *176 - Outras Contribuições Sociais* | | 29.624.657 | **29.624.657** |
| **4 - Investimentos** | | 55.850.000 | 55.850.000 |
| *151 - Contribuição Social sobre o Lucro Líquido das Pessoas Jurídicas* | | 55.850.000 | **55.850.000** |
| **56000 - Ministério das Cidades** | **25.713.348.085** | **2.094.141.496** | **27.807.489.581** |
| **1 - Pessoal e Encargos Sociais** | 614.556.937 | 39.000 | 614.595.937 |
| *100 - Recursos Ordinários* | 614.556.937 | 39.000 | **614.595.937** |
| **2 - Juros e Encargos da Dívida** | 6.196.376 | | 6.196.376 |
| *144 - Títulos de Responsabilidade do Tesouro Nacional - Outras Aplicações* | 6.196.376 | | **6.196.376** |
| **3 - Outras Despesas Correntes** | 5.244.118.573 | 52.899.466 | 5.297.018.039 |
| *100 - Recursos Ordinários* | 4.823.629.457 | 41.986.968 | **4.865.616.425** |
| *148 - Operações de Crédito Externas - em Moeda* | | 10.912.498 | **10.912.498** |
| *150 - Recursos Próprios Não-Financeiros* | 48.900.000 | | **48.900.000** |
| *174 - Taxas e Multas pelo Exercício do Poder de Polícia e Multas Provenientes de* | 76.800.000 | | **76.800.000** |
| *186 - Outras Receitas Vinculadas* | 12.500.000 | | **12.500.000** |
| *250 - Recursos Próprios Não-Financeiros* | 261.720.343 | | **261.720.343** |
| *280 - Recursos Próprios Financeiros* | 20.079.773 | | **20.079.773** |
| *281 - Recursos de Convênios* | 489.000 | | **489.000** |
| **4 - Investimentos** | 5.041.268.313 | 2.041.203.030 | 7.082.471.343 |
| *100 - Recursos Ordinários* | 4.937.100.544 | 2.041.203.030 | **6.978.303.574** |
| *150 - Recursos Próprios Não-Financeiros* | 1.100.000 | | **1.100.000** |
| *174 - Taxas e Multas pelo Exercício do Poder de Polícia e Multas Provenientes de* | 10.700.000 | | **10.700.000** |

Quadro 5 - Despesas dos Orçamentos Fiscal e da Seguridade Social por Poder, Órgão, Unidade Orçamentária, Fontes de Recursos e Grupos de Natureza de Despesa

R$ 1,00

*PLDO - 2015, Anexo I, inciso V* — *Recursos de Todas as Fontes*

| Poder/Órgão/UO<br>GND/Fonte | Fiscal | Seguridade Social | Total |
|---|---|---|---|
| *250 - Recursos Próprios Não-Financeiros* | 5.411.769 | | **5.411.769** |
| *280 - Recursos Próprios Financeiros* | 86.956.000 | | **86.956.000** |
| **5 - Inversões Financeiras** | 13.974.845.362 | | 13.974.845.362 |
| *100 - Recursos Ordinários* | 13.974.845.362 | | **13.974.845.362** |
| **9 - Reserva de Contingência** | 832.362.524 | | 832.362.524 |
| *150 - Recursos Próprios Não-Financeiros* | 10.012.515 | | **10.012.515** |
| *174 - Taxas e Multas pelo Exercício do Poder de Polícia e Multas Provenientes de* | 281.709.531 | | **281.709.531** |
| *180 - Recursos Próprios Financeiros* | 77.366.064 | | **77.366.064** |
| *186 - Outras Receitas Vinculadas* | 463.274.414 | | **463.274.414** |
| **56101 - Ministério das Cidades** | **23.402.921.210** | **2.060.183.713** | **25.463.104.923** |
| **1 - Pessoal e Encargos Sociais** | 44.297.407 | 39.000 | 44.336.407 |
| *100 - Recursos Ordinários* | 44.297.407 | 39.000 | **44.336.407** |
| **3 - Outras Despesas Correntes** | 4.703.587.897 | 18.941.683 | 4.722.529.580 |
| *100 - Recursos Ordinários* | 4.703.587.897 | 8.029.185 | **4.711.617.082** |
| *148 - Operações de Crédito Externas - em Moeda* | | 10.912.498 | **10.912.498** |
| **4 - Investimentos** | 4.680.190.544 | 2.041.203.030 | 6.721.393.574 |
| *100 - Recursos Ordinários* | 4.680.190.544 | 2.041.203.030 | **6.721.393.574** |
| **5 - Inversões Financeiras** | 13.974.845.362 | | 13.974.845.362 |
| *100 - Recursos Ordinários* | 13.974.845.362 | | **13.974.845.362** |
| **56201 - Empresa de Trens Urbanos de Porto Alegre S.A. - TRENSURB** | **237.696.425** | **3.875.940** | **241.572.365** |
| **1 - Pessoal e Encargos Sociais** | 129.945.684 | | 129.945.684 |
| *100 - Recursos Ordinários* | 129.945.684 | | **129.945.684** |
| **3 - Outras Despesas Correntes** | 104.438.972 | 3.875.940 | 108.314.912 |
| *100 - Recursos Ordinários* | 12.180.225 | 3.875.940 | **16.056.165** |
| *250 - Recursos Próprios Não-Financeiros* | 89.335.974 | | **89.335.974** |
| *280 - Recursos Próprios Financeiros* | 2.922.773 | | **2.922.773** |
| **4 - Investimentos** | 3.311.769 | | 3.311.769 |
| *100 - Recursos Ordinários* | 1.000.000 | | **1.000.000** |
| *250 - Recursos Próprios Não-Financeiros* | 2.311.769 | | **2.311.769** |
| **56202 - Companhia Brasileira de Trens Urbanos - CBTU** | **986.407.926** | **30.081.843** | **1.016.489.769** |
| **1 - Pessoal e Encargos Sociais** | 440.313.846 | | 440.313.846 |
| *100 - Recursos Ordinários* | 440.313.846 | | **440.313.846** |
| **2 - Juros e Encargos da Dívida** | 6.196.376 | | 6.196.376 |
| *144 - Títulos de Responsabilidade do Tesouro Nacional - Outras Aplicações* | 6.196.376 | | **6.196.376** |
| **3 - Outras Despesas Correntes** | 280.887.704 | 30.081.843 | 310.969.547 |
| *100 - Recursos Ordinários* | 107.861.335 | 30.081.843 | **137.943.178** |
| *250 - Recursos Próprios Não-Financeiros* | 172.384.369 | | **172.384.369** |
| *280 - Recursos Próprios Financeiros* | 153.000 | | **153.000** |
| *281 - Recursos de Convênios* | 489.000 | | **489.000** |
| **4 - Investimentos** | 259.010.000 | | 259.010.000 |
| *100 - Recursos Ordinários* | 255.910.000 | | **255.910.000** |
| *250 - Recursos Próprios Não-Financeiros* | 3.100.000 | | **3.100.000** |
| **56901 - Fundo Nacional de Segurança e Educação do Trânsito - FUNSET** | **982.362.524** | | **982.362.524** |
| **3 - Outras Despesas Correntes** | 138.200.000 | | 138.200.000 |
| *150 - Recursos Próprios Não-Financeiros* | 48.900.000 | | **48.900.000** |
| *174 - Taxas e Multas pelo Exercício do Poder de Polícia e Multas Provenientes de* | 76.800.000 | | **76.800.000** |
| *186 - Outras Receitas Vinculadas* | 12.500.000 | | **12.500.000** |
| **4 - Investimentos** | 11.800.000 | | 11.800.000 |
| *150 - Recursos Próprios Não-Financeiros* | 1.100.000 | | **1.100.000** |
| *174 - Taxas e Multas pelo Exercício do Poder de Polícia e Multas Provenientes de* | 10.700.000 | | **10.700.000** |
| **9 - Reserva de Contingência** | 832.362.524 | | 832.362.524 |
| *150 - Recursos Próprios Não-Financeiros* | 10.012.515 | | **10.012.515** |
| *174 - Taxas e Multas pelo Exercício do Poder de Polícia e Multas Provenientes de* | 281.709.531 | | **281.709.531** |
| *180 - Recursos Próprios Financeiros* | 77.366.064 | | **77.366.064** |
| *186 - Outras Receitas Vinculadas* | 463.274.414 | | **463.274.414** |
| **56902 - Fundo Nacional de Habitação de Interesse Social - FNHIS** | **103.960.000** | | **103.960.000** |
| **3 - Outras Despesas Correntes** | 17.004.000 | | 17.004.000 |
| *280 - Recursos Próprios Financeiros* | 17.004.000 | | **17.004.000** |
| **4 - Investimentos** | 86.956.000 | | 86.956.000 |
| *280 - Recursos Próprios Financeiros* | 86.956.000 | | **86.956.000** |
| **58000 - Ministério da Pesca e Aquicultura** | **254.007.091** | **654.472** | **254.661.563** |
| **1 - Pessoal e Encargos Sociais** | 37.122.887 | 13.000 | 37.135.887 |
| *100 - Recursos Ordinários* | 37.122.887 | 13.000 | **37.135.887** |
| **3 - Outras Despesas Correntes** | 166.549.710 | 641.472 | 167.191.182 |
| *100 - Recursos Ordinários* | 157.453.094 | 641.472 | **158.094.566** |
| *150 - Recursos Próprios Não-Financeiros* | 1.942.317 | | **1.942.317** |
| *174 - Taxas e Multas pelo Exercício do Poder de Polícia e Multas Provenientes de* | 7.154.299 | | **7.154.299** |
| **4 - Investimentos** | 50.334.494 | | 50.334.494 |
| *100 - Recursos Ordinários* | 48.364.094 | | **48.364.094** |
| *174 - Taxas e Multas pelo Exercício do Poder de Polícia e Multas Provenientes de* | 1.970.400 | | **1.970.400** |
| **58101 - Ministério da Pesca e Aquicultura** | **254.007.091** | **654.472** | **254.661.563** |
| **1 - Pessoal e Encargos Sociais** | 37.122.887 | 13.000 | 37.135.887 |
| *100 - Recursos Ordinários* | 37.122.887 | 13.000 | **37.135.887** |
| **3 - Outras Despesas Correntes** | 166.549.710 | 641.472 | 167.191.182 |
| *100 - Recursos Ordinários* | 157.453.094 | 641.472 | **158.094.566** |
| *150 - Recursos Próprios Não-Financeiros* | 1.942.317 | | **1.942.317** |

Quadro 5 - Despesas dos Orçamentos Fiscal e da Seguridade Social por Poder, Órgão, Unidade Orçamentária, Fontes de Recursos e Grupos de Natureza de Despesa

R$ 1,00

*PLDO - 2015, Anexo I, inciso V* — *Recursos de Todas as Fontes*

| Poder/Órgão/UO<br>GND/Fonte | Fiscal | Seguridade Social | Total |
|---|---|---|---|
| *174 - Taxas e Multas pelo Exercício do Poder de Polícia e Multas Provenientes de* | 7.154.299 | | **7.154.299** |
| **4 - Investimentos** | 50.334.494 | | 50.334.494 |
| *100 - Recursos Ordinários* | 48.364.094 | | **48.364.094** |
| *174 - Taxas e Multas pelo Exercício do Poder de Polícia e Multas Provenientes de* | 1.970.400 | | **1.970.400** |
| **60000 - Gabinete da Vice-Presidência da República** | **11.698.984** | **196.072** | **11.895.056** |
| **1 - Pessoal e Encargos Sociais** | 5.548.984 | 165.100 | 5.714.084 |
| *100 - Recursos Ordinários* | 5.548.984 | 165.100 | **5.714.084** |
| **3 - Outras Despesas Correntes** | 5.570.000 | 30.972 | 5.600.972 |
| *100 - Recursos Ordinários* | 5.570.000 | 30.972 | **5.600.972** |
| **4 - Investimentos** | 580.000 | | 580.000 |
| *100 - Recursos Ordinários* | 580.000 | | **580.000** |
| **60101 - Gabinete da Vice-Presidência da República** | **11.698.984** | **196.072** | **11.895.056** |
| **1 - Pessoal e Encargos Sociais** | 5.548.984 | 165.100 | 5.714.084 |
| *100 - Recursos Ordinários* | 5.548.984 | 165.100 | **5.714.084** |
| **3 - Outras Despesas Correntes** | 5.570.000 | 30.972 | 5.600.972 |
| *100 - Recursos Ordinários* | 5.570.000 | 30.972 | **5.600.972** |
| **4 - Investimentos** | 580.000 | | 580.000 |
| *100 - Recursos Ordinários* | 580.000 | | **580.000** |
| **61000 - Secretaria de Assuntos Estratégicos** | **199.978.946** | **142.406.480** | **342.385.426** |
| **1 - Pessoal e Encargos Sociais** | 138.694.244 | 140.348.000 | 279.042.244 |
| *100 - Recursos Ordinários* | 138.694.244 | 37.992.424 | **176.686.668** |
| *156 - Contribuição do Servidor para o Plano de Seguridade Social do Servidor Público* | | 40.602.576 | **40.602.576** |
| *169 - Contribuição Patronal para o Plano de Seguridade Social do Servidor Público* | | 61.753.000 | **61.753.000** |
| **2 - Juros e Encargos da Dívida** | 207.412 | | 207.412 |
| *144 - Títulos de Responsabilidade do Tesouro Nacional - Outras Aplicações* | 207.412 | | **207.412** |
| **3 - Outras Despesas Correntes** | 59.048.456 | 2.058.480 | 61.106.936 |
| *100 - Recursos Ordinários* | 58.227.456 | 2.058.480 | **60.285.936** |
| *148 - Operações de Crédito Externas - em Moeda* | 810.000 | | **810.000** |
| *250 - Recursos Próprios Não-Financeiros* | 11.000 | | **11.000** |
| **4 - Investimentos** | 861.000 | | 861.000 |
| *100 - Recursos Ordinários* | 861.000 | | **861.000** |
| **6 - Amortização da Dívida** | 1.167.834 | | 1.167.834 |
| *143 - Títulos de Responsabilidade do Tesouro Nacional - Refinanciamento da Dívida* | 1.167.834 | | **1.167.834** |
| **61101 - Secretaria de Assuntos Estratégicos** | **18.663.756** | **85.740** | **18.749.496** |
| **1 - Pessoal e Encargos Sociais** | 11.659.992 | | 11.659.992 |
| *100 - Recursos Ordinários* | 11.659.992 | | **11.659.992** |
| **3 - Outras Despesas Correntes** | 6.692.764 | 85.740 | 6.778.504 |
| *100 - Recursos Ordinários* | 6.692.764 | 85.740 | **6.778.504** |
| **4 - Investimentos** | 311.000 | | 311.000 |
| *100 - Recursos Ordinários* | 311.000 | | **311.000** |
| **61201 - Instituto de Pesquisa Econômica Aplicada** | **181.315.190** | **142.320.740** | **323.635.930** |
| **1 - Pessoal e Encargos Sociais** | 127.034.252 | 140.348.000 | 267.382.252 |
| *100 - Recursos Ordinários* | 127.034.252 | 37.992.424 | **165.026.676** |
| *156 - Contribuição do Servidor para o Plano de Seguridade Social do Servidor Público* | | 40.602.576 | **40.602.576** |
| *169 - Contribuição Patronal para o Plano de Seguridade Social do Servidor Público* | | 61.753.000 | **61.753.000** |
| **2 - Juros e Encargos da Dívida** | 207.412 | | 207.412 |
| *144 - Títulos de Responsabilidade do Tesouro Nacional - Outras Aplicações* | 207.412 | | **207.412** |
| **3 - Outras Despesas Correntes** | 52.355.692 | 1.972.740 | 54.328.432 |
| *100 - Recursos Ordinários* | 51.534.692 | 1.972.740 | **53.507.432** |
| *148 - Operações de Crédito Externas - em Moeda* | 810.000 | | **810.000** |
| *250 - Recursos Próprios Não-Financeiros* | 11.000 | | **11.000** |
| **4 - Investimentos** | 550.000 | | 550.000 |
| *100 - Recursos Ordinários* | 550.000 | | **550.000** |
| **6 - Amortização da Dívida** | 1.167.834 | | 1.167.834 |
| *143 - Títulos de Responsabilidade do Tesouro Nacional - Refinanciamento da Dívida* | 1.167.834 | | **1.167.834** |
| **62000 - Secretaria de Aviação Civil** | **5.052.765.981** | **10.790.592** | **5.063.556.573** |
| **1 - Pessoal e Encargos Sociais** | 299.696.381 | 8.580.000 | 308.276.381 |
| *100 - Recursos Ordinários* | 299.696.381 | | **299.696.381** |
| *156 - Contribuição do Servidor para o Plano de Seguridade Social do Servidor Público* | | 3.630.000 | **3.630.000** |
| *169 - Contribuição Patronal para o Plano de Seguridade Social do Servidor Público* | | 4.950.000 | **4.950.000** |
| **3 - Outras Despesas Correntes** | 794.819.930 | 2.210.592 | 797.030.522 |
| *100 - Recursos Ordinários* | 49.007.285 | 2.210.592 | **51.217.877** |
| *129 - Recursos de Concessões e Permissões* | 500.000.000 | | **500.000.000** |
| *174 - Taxas e Multas pelo Exercício do Poder de Polícia e Multas Provenientes de* | 18.596.385 | | **18.596.385** |
| *176 - Outras Contribuições Sociais* | 6.561.891 | | **6.561.891** |
| *186 - Outras Receitas Vinculadas* | 24.205.280 | | **24.205.280** |
| *250 - Recursos Próprios Não-Financeiros* | 59.667.625 | | **59.667.625** |
| *280 - Recursos Próprios Financeiros* | 136.781.464 | | **136.781.464** |
| **4 - Investimentos** | 677.824.870 | | 677.824.870 |
| *100 - Recursos Ordinários* | 520.000 | | **520.000** |
| *186 - Outras Receitas Vinculadas* | 663.767.509 | | **663.767.509** |
| *280 - Recursos Próprios Financeiros* | 13.537.361 | | **13.537.361** |
| **5 - Inversões Financeiras** | 1.972.527.114 | | 1.972.527.114 |
| *129 - Recursos de Concessões e Permissões* | 1.074.688.968 | | **1.074.688.968** |
| *186 - Outras Receitas Vinculadas* | 710.859.895 | | **710.859.895** |
| *280 - Recursos Próprios Financeiros* | 186.978.251 | | **186.978.251** |

Quadro 5 - Despesas dos Orçamentos Fiscal e da Seguridade Social por Poder, Órgão, Unidade Orçamentária, Fontes de Recursos e Grupos de Natureza de Despesa

**R$ 1,00**

*PLDO - 2015, Anexo I, inciso V* — *Recursos de Todas as Fontes*

| Poder/Órgão/UO<br>GND/Fonte | Fiscal | Seguridade Social | Total |
|---|---|---|---|
| **9 - Reserva de Contingência** | 1.307.897.686 | | 1.307.897.686 |
| *129 - Recursos de Concessões e Permissões* | 1.008.151.032 | | **1.008.151.032** |
| *176 - Outras Contribuições Sociais* | 122.476.226 | | **122.476.226** |
| *186 - Outras Receitas Vinculadas* | 177.270.428 | | **177.270.428** |
| **62101 - Secretaria de Aviação Civil** | **39.889.354** | **132.972** | **40.022.326** |
| **1 - Pessoal e Encargos Sociais** | 11.483.750 | | 11.483.750 |
| *100 - Recursos Ordinários* | 11.483.750 | | **11.483.750** |
| **3 - Outras Despesas Correntes** | 27.885.604 | 132.972 | 28.018.576 |
| *100 - Recursos Ordinários* | 27.885.604 | 132.972 | **28.018.576** |
| **4 - Investimentos** | 520.000 | | 520.000 |
| *100 - Recursos Ordinários* | 520.000 | | **520.000** |
| **62201 - Agência Nacional de Aviação Civil - ANAC** | **595.767.053** | **10.657.620** | **606.424.673** |
| **1 - Pessoal e Encargos Sociais** | 288.212.631 | 8.580.000 | 296.792.631 |
| *100 - Recursos Ordinários* | 288.212.631 | | **288.212.631** |
| *156 - Contribuição do Servidor para o Plano de Seguridade Social do Servidor Público* | | 3.630.000 | **3.630.000** |
| *169 - Contribuição Patronal para o Plano de Seguridade Social do Servidor Público* | | 4.950.000 | **4.950.000** |
| **3 - Outras Despesas Correntes** | 173.156.524 | 2.077.620 | 175.234.144 |
| *100 - Recursos Ordinários* | 21.121.681 | 2.077.620 | **23.199.301** |
| *174 - Taxas e Multas pelo Exercício do Poder de Polícia e Multas Provenientes de* | 18.596.385 | | **18.596.385** |
| *176 - Outras Contribuições Sociais* | 6.561.891 | | **6.561.891** |
| *250 - Recursos Próprios Não-Financeiros* | 59.667.625 | | **59.667.625** |
| *280 - Recursos Próprios Financeiros* | 67.208.942 | | **67.208.942** |
| **4 - Investimentos** | 11.921.672 | | 11.921.672 |
| *280 - Recursos Próprios Financeiros* | 11.921.672 | | **11.921.672** |
| **9 - Reserva de Contingência** | 122.476.226 | | 122.476.226 |
| *176 - Outras Contribuições Sociais* | 122.476.226 | | **122.476.226** |
| **62901 - Fundo Nacional de Aviação Civil - FNAC** | **4.417.109.574** | | **4.417.109.574** |
| **3 - Outras Despesas Correntes** | 593.777.802 | | 593.777.802 |
| *129 - Recursos de Concessões e Permissões* | 500.000.000 | | **500.000.000** |
| *186 - Outras Receitas Vinculadas* | 24.205.280 | | **24.205.280** |
| *280 - Recursos Próprios Financeiros* | 69.572.522 | | **69.572.522** |
| **4 - Investimentos** | 665.383.198 | | 665.383.198 |
| *186 - Outras Receitas Vinculadas* | 663.767.509 | | **663.767.509** |
| *280 - Recursos Próprios Financeiros* | 1.615.689 | | **1.615.689** |
| **5 - Inversões Financeiras** | 1.972.527.114 | | 1.972.527.114 |
| *129 - Recursos de Concessões e Permissões* | 1.074.688.968 | | **1.074.688.968** |
| *186 - Outras Receitas Vinculadas* | 710.859.895 | | **710.859.895** |
| *280 - Recursos Próprios Financeiros* | 186.978.251 | | **186.978.251** |
| **9 - Reserva de Contingência** | 1.185.421.460 | | 1.185.421.460 |
| *129 - Recursos de Concessões e Permissões* | 1.008.151.032 | | **1.008.151.032** |
| *186 - Outras Receitas Vinculadas* | 177.270.428 | | **177.270.428** |
| **63000 - Advocacia-Geral da União** | **2.432.648.335** | **395.402.772** | **2.828.051.107** |
| **1 - Pessoal e Encargos Sociais** | 2.081.007.811 | 381.381.000 | 2.462.388.811 |
| *100 - Recursos Ordinários* | 2.081.007.811 | | **2.081.007.811** |
| *156 - Contribuição do Servidor para o Plano de Seguridade Social do Servidor Público* | | 142.791.000 | **142.791.000** |
| *169 - Contribuição Patronal para o Plano de Seguridade Social do Servidor Público* | | 238.590.000 | **238.590.000** |
| **3 - Outras Despesas Correntes** | 311.640.524 | 14.021.772 | 325.662.296 |
| *100 - Recursos Ordinários* | 311.004.524 | 14.021.772 | **325.026.296** |
| *150 - Recursos Próprios Não-Financeiros* | 636.000 | | **636.000** |
| **4 - Investimentos** | 40.000.000 | | 40.000.000 |
| *100 - Recursos Ordinários* | 40.000.000 | | **40.000.000** |
| **63101 - Advocacia-Geral da União** | **2.432.648.335** | **395.402.772** | **2.828.051.107** |
| **1 - Pessoal e Encargos Sociais** | 2.081.007.811 | 381.381.000 | 2.462.388.811 |
| *100 - Recursos Ordinários* | 2.081.007.811 | | **2.081.007.811** |
| *156 - Contribuição do Servidor para o Plano de Seguridade Social do Servidor Público* | | 142.791.000 | **142.791.000** |
| *169 - Contribuição Patronal para o Plano de Seguridade Social do Servidor Público* | | 238.590.000 | **238.590.000** |
| **3 - Outras Despesas Correntes** | 311.640.524 | 14.021.772 | 325.662.296 |
| *100 - Recursos Ordinários* | 311.004.524 | 14.021.772 | **325.026.296** |
| *150 - Recursos Próprios Não-Financeiros* | 636.000 | | **636.000** |
| **4 - Investimentos** | 40.000.000 | | 40.000.000 |
| *100 - Recursos Ordinários* | 40.000.000 | | **40.000.000** |
| **64000 - Secretaria de Direitos Humanos** | **116.784.268** | **102.378.156** | **219.162.424** |
| **1 - Pessoal e Encargos Sociais** | 20.147.895 | | 20.147.895 |
| *100 - Recursos Ordinários* | 20.147.895 | | **20.147.895** |
| **3 - Outras Despesas Correntes** | 94.436.373 | 38.030.676 | 132.467.049 |
| *100 - Recursos Ordinários* | 94.436.373 | 16.027.830 | **110.464.203** |
| *118 - Contribuições sobre Concursos de Prognósticos* | | 59.530 | **59.530** |
| *180 - Recursos Próprios Financeiros* | | 5.082.606 | **5.082.606** |
| *196 - Doações de Pessoas Físicas e Instituições Públicas e Privadas Nacionais* | | 16.860.710 | **16.860.710** |
| **4 - Investimentos** | 2.200.000 | 64.347.480 | 66.547.480 |
| *100 - Recursos Ordinários* | 2.200.000 | 59.470.000 | **61.670.000** |
| *196 - Doações de Pessoas Físicas e Instituições Públicas e Privadas Nacionais* | | 4.877.480 | **4.877.480** |
| **64101 - Secretaria de Direitos Humanos** | **116.784.268** | **67.739.966** | **184.524.234** |
| **1 - Pessoal e Encargos Sociais** | 20.147.895 | | 20.147.895 |
| *100 - Recursos Ordinários* | 20.147.895 | | **20.147.895** |
| **3 - Outras Despesas Correntes** | 94.436.373 | 8.269.966 | 102.706.339 |

Quadro 5 - Despesas dos Orçamentos Fiscal e da Seguridade Social por Poder, Órgão, Unidade Orçamentária, Fontes de Recursos e Grupos de Natureza de Despesa

R$ 1,00

*PLDO - 2015, Anexo I, inciso V* — *Recursos de Todas as Fontes*

| Poder/Órgão/UO<br>GND/Fonte | Fiscal | Seguridade Social | Total |
|---|---|---|---|
| *100 - Recursos Ordinários* | 94.436.373 | 8.269.966 | **102.706.339** |
| **4 - Investimentos** | 2.200.000 | 59.470.000 | 61.670.000 |
| *100 - Recursos Ordinários* | 2.200.000 | 59.470.000 | **61.670.000** |
| **64901 - Fundo Nacional para a Criança e o Adolescente - FNCA** | | **22.444.490** | **22.444.490** |
| **3 - Outras Despesas Correntes** | | 22.444.490 | 22.444.490 |
| *100 - Recursos Ordinários* | | 7.084.300 | **7.084.300** |
| *118 - Contribuições sobre Concursos de Prognósticos* | | 59.530 | **59.530** |
| *180 - Recursos Próprios Financeiros* | | 4.356.170 | **4.356.170** |
| *196 - Doações de Pessoas Físicas e Instituições Públicas e Privadas Nacionais* | | 10.944.490 | **10.944.490** |
| **64902 - Fundo Nacional do Idoso - FNI** | | **12.193.700** | **12.193.700** |
| **3 - Outras Despesas Correntes** | | 7.316.220 | 7.316.220 |
| *100 - Recursos Ordinários* | | 673.564 | **673.564** |
| *180 - Recursos Próprios Financeiros* | | 726.436 | **726.436** |
| *196 - Doações de Pessoas Físicas e Instituições Públicas e Privadas Nacionais* | | 5.916.220 | **5.916.220** |
| **4 - Investimentos** | | 4.877.480 | 4.877.480 |
| *196 - Doações de Pessoas Físicas e Instituições Públicas e Privadas Nacionais* | | 4.877.480 | **4.877.480** |
| **65000 - Secretaria de Políticas para as Mulheres** | **182.047.077** | **73.560** | **182.120.637** |
| **1 - Pessoal e Encargos Sociais** | 11.000.497 | | 11.000.497 |
| *100 - Recursos Ordinários* | 11.000.497 | | **11.000.497** |
| **3 - Outras Despesas Correntes** | 88.383.577 | 73.560 | 88.457.137 |
| *100 - Recursos Ordinários* | 88.383.577 | 73.560 | **88.457.137** |
| **4 - Investimentos** | 82.663.003 | | 82.663.003 |
| *100 - Recursos Ordinários* | 82.663.003 | | **82.663.003** |
| **65101 - Secretaria de Políticas para as Mulheres** | **182.047.077** | **73.560** | **182.120.637** |
| **1 - Pessoal e Encargos Sociais** | 11.000.497 | | 11.000.497 |
| *100 - Recursos Ordinários* | 11.000.497 | | **11.000.497** |
| **3 - Outras Despesas Correntes** | 88.383.577 | 73.560 | 88.457.137 |
| *100 - Recursos Ordinários* | 88.383.577 | 73.560 | **88.457.137** |
| **4 - Investimentos** | 82.663.003 | | 82.663.003 |
| *100 - Recursos Ordinários* | 82.663.003 | | **82.663.003** |
| **66000 - Controladoria-Geral da União** | **721.248.058** | **108.175.260** | **829.423.318** |
| **1 - Pessoal e Encargos Sociais** | 624.867.338 | 102.102.000 | 726.969.338 |
| *100 - Recursos Ordinários* | 624.867.338 | | **624.867.338** |
| *156 - Contribuição do Servidor para o Plano de Seguridade Social do Servidor Público* | | 37.502.000 | **37.502.000** |
| *169 - Contribuição Patronal para o Plano de Seguridade Social do Servidor Público* | | 64.600.000 | **64.600.000** |
| **2 - Juros e Encargos da Dívida** | 226.148 | | 226.148 |
| *144 - Títulos de Responsabilidade do Tesouro Nacional - Outras Aplicações* | 226.148 | | **226.148** |
| **3 - Outras Despesas Correntes** | 79.744.878 | 6.073.260 | 85.818.138 |
| *100 - Recursos Ordinários* | 77.837.918 | 6.073.260 | **83.911.178** |
| *148 - Operações de Crédito Externas - em Moeda* | 1.635.400 | | **1.635.400** |
| *195 - Doações de Entidades Internacionais* | 271.560 | | **271.560** |
| **4 - Investimentos** | 16.409.694 | | 16.409.694 |
| *100 - Recursos Ordinários* | 12.151.394 | | **12.151.394** |
| *148 - Operações de Crédito Externas - em Moeda* | 4.218.300 | | **4.218.300** |
| *195 - Doações de Entidades Internacionais* | 40.000 | | **40.000** |
| **66101 - Controladoria-Geral da União** | **721.248.058** | **108.175.260** | **829.423.318** |
| **1 - Pessoal e Encargos Sociais** | 624.867.338 | 102.102.000 | 726.969.338 |
| *100 - Recursos Ordinários* | 624.867.338 | | **624.867.338** |
| *156 - Contribuição do Servidor para o Plano de Seguridade Social do Servidor Público* | | 37.502.000 | **37.502.000** |
| *169 - Contribuição Patronal para o Plano de Seguridade Social do Servidor Público* | | 64.600.000 | **64.600.000** |
| **2 - Juros e Encargos da Dívida** | 226.148 | | 226.148 |
| *144 - Títulos de Responsabilidade do Tesouro Nacional - Outras Aplicações* | 226.148 | | **226.148** |
| **3 - Outras Despesas Correntes** | 79.744.878 | 6.073.260 | 85.818.138 |
| *100 - Recursos Ordinários* | 77.837.918 | 6.073.260 | **83.911.178** |
| *148 - Operações de Crédito Externas - em Moeda* | 1.635.400 | | **1.635.400** |
| *195 - Doações de Entidades Internacionais* | 271.560 | | **271.560** |
| **4 - Investimentos** | 16.409.694 | | 16.409.694 |
| *100 - Recursos Ordinários* | 12.151.394 | | **12.151.394** |
| *148 - Operações de Crédito Externas - em Moeda* | 4.218.300 | | **4.218.300** |
| *195 - Doações de Entidades Internacionais* | 40.000 | | **40.000** |
| **67000 - Secretaria de Políticas de Promoção da Igualdade Racial** | **39.327.085** | **130.548** | **39.457.633** |
| **1 - Pessoal e Encargos Sociais** | 7.563.685 | | 7.563.685 |
| *100 - Recursos Ordinários* | 7.563.685 | | **7.563.685** |
| **3 - Outras Despesas Correntes** | 27.169.971 | 130.548 | 27.300.519 |
| *100 - Recursos Ordinários* | 27.169.971 | 130.548 | **27.300.519** |
| **4 - Investimentos** | 4.593.429 | | 4.593.429 |
| *100 - Recursos Ordinários* | 4.593.429 | | **4.593.429** |
| **67101 - Secretaria de Políticas de Promoção da Igualdade Racial** | **39.327.085** | **130.548** | **39.457.633** |
| **1 - Pessoal e Encargos Sociais** | 7.563.685 | | 7.563.685 |
| *100 - Recursos Ordinários* | 7.563.685 | | **7.563.685** |
| **3 - Outras Despesas Correntes** | 27.169.971 | 130.548 | 27.300.519 |
| *100 - Recursos Ordinários* | 27.169.971 | 130.548 | **27.300.519** |
| **4 - Investimentos** | 4.593.429 | | 4.593.429 |
| *100 - Recursos Ordinários* | 4.593.429 | | **4.593.429** |
| **68000 - Secretaria de Portos** | **1.100.356.795** | **3.962.012** | **1.104.318.807** |
| **1 - Pessoal e Encargos Sociais** | 101.844.483 | 2.600.000 | 104.444.483 |

Quadro 5 - Despesas dos Orçamentos Fiscal e da Seguridade Social por Poder, Órgão, Unidade Orçamentária, Fontes de Recursos e Grupos de Natureza de Despesa

R$ 1,00

*PLDO - 2015, Anexo I, inciso V* — *Recursos de Todas as Fontes*

| Poder/Órgão/UO<br>GND/Fonte | Fiscal | Seguridade Social | Total |
|---|---|---|---|
| *100 - Recursos Ordinários* | 101.844.483 | | **101.844.483** |
| *156 - Contribuição do Servidor para o Plano de Seguridade Social do Servidor Público* | | 860.000 | **860.000** |
| *169 - Contribuição Patronal para o Plano de Seguridade Social do Servidor Público* | | 1.740.000 | **1.740.000** |
| **3 - Outras Despesas Correntes** | 181.514.312 | 1.362.012 | 182.876.324 |
| *100 - Recursos Ordinários* | 176.986.189 | 1.362.012 | **178.348.201** |
| *150 - Recursos Próprios Não-Financeiros* | 2.689.766 | | **2.689.766** |
| *174 - Taxas e Multas pelo Exercício do Poder de Polícia e Multas Provenientes de* | 1.709.505 | | **1.709.505** |
| *250 - Recursos Próprios Não-Financeiros* | 128.852 | | **128.852** |
| **4 - Investimentos** | 614.258.000 | | 614.258.000 |
| *100 - Recursos Ordinários* | 614.258.000 | | **614.258.000** |
| **5 - Inversões Financeiras** | 202.740.000 | | 202.740.000 |
| *100 - Recursos Ordinários* | 202.740.000 | | **202.740.000** |
| **68101 - Secretaria de Portos** | **991.423.647** | **297.840** | **991.721.487** |
| **1 - Pessoal e Encargos Sociais** | 31.295.007 | | 31.295.007 |
| *100 - Recursos Ordinários* | 31.295.007 | | **31.295.007** |
| **3 - Outras Despesas Correntes** | 146.130.640 | 297.840 | 146.428.480 |
| *100 - Recursos Ordinários* | 143.440.874 | 297.840 | **143.738.714** |
| *150 - Recursos Próprios Não-Financeiros* | 2.689.766 | | **2.689.766** |
| **4 - Investimentos** | 611.258.000 | | 611.258.000 |
| *100 - Recursos Ordinários* | 611.258.000 | | **611.258.000** |
| **5 - Inversões Financeiras** | 202.740.000 | | 202.740.000 |
| *100 - Recursos Ordinários* | 202.740.000 | | **202.740.000** |
| **68201 - Agência Nacional de Transportes Aquaviários** | **108.933.148** | **3.664.172** | **112.597.320** |
| **1 - Pessoal e Encargos Sociais** | 70.549.476 | 2.600.000 | 73.149.476 |
| *100 - Recursos Ordinários* | 70.549.476 | | **70.549.476** |
| *156 - Contribuição do Servidor para o Plano de Seguridade Social do Servidor Público* | | 860.000 | **860.000** |
| *169 - Contribuição Patronal para o Plano de Seguridade Social do Servidor Público* | | 1.740.000 | **1.740.000** |
| **3 - Outras Despesas Correntes** | 35.383.672 | 1.064.172 | 36.447.844 |
| *100 - Recursos Ordinários* | 33.545.315 | 1.064.172 | **34.609.487** |
| *174 - Taxas e Multas pelo Exercício do Poder de Polícia e Multas Provenientes de* | 1.709.505 | | **1.709.505** |
| *250 - Recursos Próprios Não-Financeiros* | 128.852 | | **128.852** |
| **4 - Investimentos** | 3.000.000 | | 3.000.000 |
| *100 - Recursos Ordinários* | 3.000.000 | | **3.000.000** |
| **69000 - Secretaria da Micro e Pequena Empresa** | **77.966.137** | **764.800** | **78.730.937** |
| **1 - Pessoal e Encargos Sociais** | 16.434.137 | 520.000 | 16.954.137 |
| *100 - Recursos Ordinários* | 16.434.137 | 520.000 | **16.954.137** |
| **3 - Outras Despesas Correntes** | 56.421.562 | 244.800 | 56.666.362 |
| *100 - Recursos Ordinários* | 18.823.832 | 244.800 | **19.068.632** |
| *150 - Recursos Próprios Não-Financeiros* | 37.597.730 | | **37.597.730** |
| **4 - Investimentos** | 5.110.438 | | 5.110.438 |
| *100 - Recursos Ordinários* | 722.496 | | **722.496** |
| *150 - Recursos Próprios Não-Financeiros* | 4.387.942 | | **4.387.942** |
| **69101 - Secretaria da Micro e Pequena Empresa** | **77.966.137** | **764.800** | **78.730.937** |
| **1 - Pessoal e Encargos Sociais** | 16.434.137 | 520.000 | 16.954.137 |
| *100 - Recursos Ordinários* | 16.434.137 | 520.000 | **16.954.137** |
| **3 - Outras Despesas Correntes** | 56.421.562 | 244.800 | 56.666.362 |
| *100 - Recursos Ordinários* | 18.823.832 | 244.800 | **19.068.632** |
| *150 - Recursos Próprios Não-Financeiros* | 37.597.730 | | **37.597.730** |
| **4 - Investimentos** | 5.110.438 | | 5.110.438 |
| *100 - Recursos Ordinários* | 722.496 | | **722.496** |
| *150 - Recursos Próprios Não-Financeiros* | 4.387.942 | | **4.387.942** |
| **OUTROS ENCARGOS** | 1.710.951.184.922 | 4.388.483.097 | **1.715.339.668.019** |
| **1 - Pessoal e Encargos Sociais** | 9.693.768.194 | 4.110.268.630 | 13.804.036.824 |
| *100 - Recursos Ordinários* | 9.688.768.194 | 3.850.056.388 | **13.538.824.582** |
| *156 - Contribuição do Servidor para o Plano de Seguridade Social do Servidor Público* | | 86.739.537 | **86.739.537** |
| *169 - Contribuição Patronal para o Plano de Seguridade Social do Servidor Público* | | 173.472.705 | **173.472.705** |
| *186 - Outras Receitas Vinculadas* | 5.000.000 | | **5.000.000** |
| **2 - Juros e Encargos da Dívida** | 224.503.947.840 | | 224.503.947.840 |
| *144 - Títulos de Responsabilidade do Tesouro Nacional - Outras Aplicações* | 214.503.947.840 | | **214.503.947.840** |
| *152 - Resultado do Banco Central* | 10.000.000.000 | | **10.000.000.000** |
| **3 - Outras Despesas Correntes** | 292.611.966.961 | 253.668.520 | 292.865.635.481 |
| *100 - Recursos Ordinários* | 47.616.833.824 | 237.176.279 | **47.854.010.103** |
| *101 - Transferências do Imposto sobre a Renda e sobre Produtos Industrializados* | 178.669.186.278 | | **178.669.186.278** |
| *102 - Transferência do Imposto Territorial Rural* | 884.840.264 | | **884.840.264** |
| *106 - Contribuição para o Fundo de Saúde dos Policiais Militares e Bombeiros Militares* | | 16.492.241 | **16.492.241** |
| *111 - Contribuição de Intervenção no Domínio Econômico - Combustíveis* | 2.248.123 | | **2.248.123** |
| *113 - Contribuição do Salário-Educação* | 12.252.312.345 | | **12.252.312.345** |
| *118 - Contribuições sobre Concursos de Prognósticos* | 132.392.585 | | **132.392.585** |
| *119 - Imposto sobre Operações Financeiras - Ouro* | 7.789.341 | | **7.789.341** |
| *129 - Recursos de Concessões e Permissões* | 1.711.934 | | **1.711.934** |
| *130 - Contribuição para o Desenvolvimento da Indústria Cinematográfica Nacional* | 3.900.000 | | **3.900.000** |
| *134 - Compensações Financeiras pela Utilização de Recursos Hídricos* | 2.414.924.109 | | **2.414.924.109** |
| *141 - Compensações Financeiras pela Exploração de Recursos Minerais* | 2.020.731.438 | | **2.020.731.438** |
| *142 - Compensações Financeiras pela Produção de Petróleo, Gás Natural e Outros* | 31.692.101.187 | | **31.692.101.187** |
| *144 - Títulos de Responsabilidade do Tesouro Nacional - Outras Aplicações* | 10.500.000.000 | | **10.500.000.000** |
| *160 - Recursos das Operações Oficiais de Crédito* | 14.856.533 | | **14.856.533** |
| *180 - Recursos Próprios Financeiros* | 143.000.000 | | **143.000.000** |

Quadro 5 - Despesas dos Orçamentos Fiscal e da Seguridade Social por Poder, Órgão, Unidade Orçamentária, Fontes de Recursos e Grupos de Natureza de Despesa

**R$ 1,00**

*PLDO - 2015, Anexo I, inciso V* — *Recursos de Todas as Fontes*

| Poder/Órgão/UO<br>GND/Fonte | Fiscal | Seguridade Social | Total |
|---|---|---|---|
| *186 - Outras Receitas Vinculadas* | 3.000.000 | | **3.000.000** |
| *188 - Remuneração das Disponibilidades do Tesouro Nacional* | 6.248.139.000 | | **6.248.139.000** |
| *280 - Recursos Próprios Financeiros* | 4.000.000 | | **4.000.000** |
| **4 - Investimentos** | 110.000.000 | 11.375.947 | 121.375.947 |
| *100 - Recursos Ordinários* | 110.000.000 | 11.375.947 | **121.375.947** |
| **5 - Inversões Financeiras** | 53.634.999.459 | 13.170.000 | 53.648.169.459 |
| *100 - Recursos Ordinários* | 16.552.431.566 | 13.170.000 | **16.565.601.566** |
| *101 - Transferências do Imposto sobre a Renda e sobre Produtos Industrializados* | 11.508.073.394 | | **11.508.073.394** |
| *118 - Contribuições sobre Concursos de Prognósticos* | 917.686.542 | | **917.686.542** |
| *130 - Contribuição para o Desenvolvimento da Indústria Cinematográfica Nacional* | 130.000.000 | | **130.000.000** |
| *134 - Compensações Financeiras pela Utilização de Recursos Hídricos* | 70.738.443 | | **70.738.443** |
| *135 - Cota-Parte do Adicional ao Frete para Renovação da Marinha Mercante* | 3.026.798.864 | | **3.026.798.864** |
| *141 - Compensações Financeiras pela Exploração de Recursos Minerais* | 45.625.714 | | **45.625.714** |
| *142 - Compensações Financeiras pela Produção de Petróleo, Gás Natural e Outros* | 8.742.605.538 | | **8.742.605.538** |
| *148 - Operações de Crédito Externas - em Moeda* | 170.000.000 | | **170.000.000** |
| *150 - Recursos Próprios Não-Financeiros* | 10.259.633 | | **10.259.633** |
| *160 - Recursos das Operações Oficiais de Crédito* | 1.585.631.000 | | **1.585.631.000** |
| *172 - Outras Contribuições Econômicas* | 818.990.772 | | **818.990.772** |
| *178 - Fundo de Fiscalização das Telecomunicações* | 24.420.960 | | **24.420.960** |
| *180 - Recursos Próprios Financeiros* | 7.697.268.164 | | **7.697.268.164** |
| *186 - Outras Receitas Vinculadas* | 22.892.797 | | **22.892.797** |
| *187 - Alienação de Títulos e Valores Mobiliários* | 957.187 | | **957.187** |
| *246 - Operações de Crédito Internas - em Moeda* | 6.000.000 | | **6.000.000** |
| *250 - Recursos Próprios Não-Financeiros* | 41.601.314 | | **41.601.314** |
| *280 - Recursos Próprios Financeiros* | 2.263.017.571 | | **2.263.017.571** |
| **6 - Amortização da Dívida** | 1.128.889.787.358 | | 1.128.889.787.358 |
| *129 - Recursos de Concessões e Permissões* | 7.081.000.000 | | **7.081.000.000** |
| *143 - Títulos de Responsabilidade do Tesouro Nacional - Refinanciamento da Dívida* | 866.101.485.889 | | **866.101.485.889** |
| *144 - Títulos de Responsabilidade do Tesouro Nacional - Outras Aplicações* | 52.542.455.938 | | **52.542.455.938** |
| *152 - Resultado do Banco Central* | 63.260.936.689 | | **63.260.936.689** |
| *159 - Recursos das Operações Oficiais de Crédito - Retorno de Refinanciamento de* | 21.930.199.400 | | **21.930.199.400** |
| *162 - Reforma Patrimonial - Alienação de Bens* | 21.333.812 | | **21.333.812** |
| *171 - Recursos das Operações Oficiais de Crédito - Retorno de Operações de Crédito -* | 2.164.617.010 | | **2.164.617.010** |
| *173 - Recursos das Operações Oficiais de Crédito - Retorno de Operações de Crédito -* | 42.409.822.682 | | **42.409.822.682** |
| *187 - Alienação de Títulos e Valores Mobiliários* | 655.956.708 | | **655.956.708** |
| *188 - Remuneração das Disponibilidades do Tesouro Nacional* | 48.215.037.178 | | **48.215.037.178** |
| *197 - Dividendos da União* | 24.506.942.052 | | **24.506.942.052** |
| **9 - Reserva de Contingência** | 1.506.715.110 | | 1.506.715.110 |
| *186 - Outras Receitas Vinculadas* | 61.290.880 | | **61.290.880** |
| *280 - Recursos Próprios Financeiros* | 1.445.424.230 | | **1.445.424.230** |
| **71000 - Encargos Financeiros da União** | **548.274.508.089** | | **548.274.508.089** |
| **1 - Pessoal e Encargos Sociais** | 5.066.325.672 | | 5.066.325.672 |
| *100 - Recursos Ordinários* | 5.061.325.672 | | **5.061.325.672** |
| *186 - Outras Receitas Vinculadas* | 5.000.000 | | **5.000.000** |
| **2 - Juros e Encargos da Dívida** | 224.503.947.840 | | 224.503.947.840 |
| *144 - Títulos de Responsabilidade do Tesouro Nacional - Outras Aplicações* | 214.503.947.840 | | **214.503.947.840** |
| *152 - Resultado do Banco Central* | 10.000.000.000 | | **10.000.000.000** |
| **3 - Outras Despesas Correntes** | 42.766.222.115 | | 42.766.222.115 |
| *100 - Recursos Ordinários* | 27.506.083.115 | | **27.506.083.115** |
| *142 - Compensações Financeiras pela Produção de Petróleo, Gás Natural e Outros* | 5.000.000 | | **5.000.000** |
| *144 - Títulos de Responsabilidade do Tesouro Nacional - Outras Aplicações* | 9.000.000.000 | | **9.000.000.000** |
| *186 - Outras Receitas Vinculadas* | 3.000.000 | | **3.000.000** |
| *188 - Remuneração das Disponibilidades do Tesouro Nacional* | 6.248.139.000 | | **6.248.139.000** |
| *280 - Recursos Próprios Financeiros* | 4.000.000 | | **4.000.000** |
| **5 - Inversões Financeiras** | 9.130.309.196 | | 9.130.309.196 |
| *100 - Recursos Ordinários* | 387.703.658 | | **387.703.658** |
| *142 - Compensações Financeiras pela Produção de Petróleo, Gás Natural e Outros* | 8.742.605.538 | | **8.742.605.538** |
| **6 - Amortização da Dívida** | 265.300.988.156 | | 265.300.988.156 |
| *129 - Recursos de Concessões e Permissões* | 7.081.000.000 | | **7.081.000.000** |
| *143 - Títulos de Responsabilidade do Tesouro Nacional - Refinanciamento da Dívida* | 2.512.686.687 | | **2.512.686.687** |
| *144 - Títulos de Responsabilidade do Tesouro Nacional - Outras Aplicações* | 52.542.455.938 | | **52.542.455.938** |
| *152 - Resultado do Banco Central* | 63.260.936.689 | | **63.260.936.689** |
| *159 - Recursos das Operações Oficiais de Crédito - Retorno de Refinanciamento de* | 21.930.199.400 | | **21.930.199.400** |
| *162 - Reforma Patrimonial - Alienação de Bens* | 21.333.812 | | **21.333.812** |
| *171 - Recursos das Operações Oficiais de Crédito - Retorno de Operações de Crédito -* | 2.164.617.010 | | **2.164.617.010** |
| *173 - Recursos das Operações Oficiais de Crédito - Retorno de Operações de Crédito -* | 42.409.822.682 | | **42.409.822.682** |
| *187 - Alienação de Títulos e Valores Mobiliários* | 655.956.708 | | **655.956.708** |
| *188 - Remuneração das Disponibilidades do Tesouro Nacional* | 48.215.037.178 | | **48.215.037.178** |
| *197 - Dividendos da União* | 24.506.942.052 | | **24.506.942.052** |
| **9 - Reserva de Contingência** | 1.506.715.110 | | 1.506.715.110 |
| *186 - Outras Receitas Vinculadas* | 61.290.880 | | **61.290.880** |
| *280 - Recursos Próprios Financeiros* | 1.445.424.230 | | **1.445.424.230** |
| **71101 - Recursos sob Supervisão do Ministério da Fazenda** | **515.934.883.819** | | **515.934.883.819** |
| **2 - Juros e Encargos da Dívida** | 224.503.947.840 | | 224.503.947.840 |
| *144 - Títulos de Responsabilidade do Tesouro Nacional - Outras Aplicações* | 214.503.947.840 | | **214.503.947.840** |
| *152 - Resultado do Banco Central* | 10.000.000.000 | | **10.000.000.000** |
| **3 - Outras Despesas Correntes** | 26.046.947.823 | | 26.046.947.823 |

Quadro 5 - Despesas dos Orçamentos Fiscal e da Seguridade Social por Poder, Órgão, Unidade Orçamentária, Fontes de Recursos e Grupos de Natureza de Despesa

R$ 1,00

*PLDO - 2015, Anexo I, inciso V* — *Recursos de Todas as Fontes*

| Poder/Órgão/UO<br>GND/Fonte | Fiscal | Seguridade Social | Total |
|---|---|---|---|
| *100 - Recursos Ordinários* | 19.798.808.823 | | **19.798.808.823** |
| *188 - Remuneração das Disponibilidades do Tesouro Nacional* | 6.248.139.000 | | **6.248.139.000** |
| **5 - Inversões Financeiras** | 83.000.000 | | 83.000.000 |
| *100 - Recursos Ordinários* | 83.000.000 | | **83.000.000** |
| **6 - Amortização da Dívida** | 265.300.988.156 | | 265.300.988.156 |
| *129 - Recursos de Concessões e Permissões* | 7.081.000.000 | | **7.081.000.000** |
| *143 - Títulos de Responsabilidade do Tesouro Nacional - Refinanciamento da Dívida* | 2.512.686.687 | | **2.512.686.687** |
| *144 - Títulos de Responsabilidade do Tesouro Nacional - Outras Aplicações* | 52.542.455.938 | | **52.542.455.938** |
| *152 - Resultado do Banco Central* | 63.260.936.689 | | **63.260.936.689** |
| *159 - Recursos das Operações Oficiais de Crédito - Retorno de Refinanciamento de* | 21.930.199.400 | | **21.930.199.400** |
| *162 - Reforma Patrimonial - Alienação de Bens* | 21.333.812 | | **21.333.812** |
| *171 - Recursos das Operações Oficiais de Crédito - Retorno de Operações de Crédito -* | 2.164.617.010 | | **2.164.617.010** |
| *173 - Recursos das Operações Oficiais de Crédito - Retorno de Operações de Crédito -* | 42.409.822.682 | | **42.409.822.682** |
| *187 - Alienação de Títulos e Valores Mobiliários* | 655.956.708 | | **655.956.708** |
| *188 - Remuneração das Disponibilidades do Tesouro Nacional* | 48.215.037.178 | | **48.215.037.178** |
| *197 - Dividendos da União* | 24.506.942.052 | | **24.506.942.052** |
| **71102 - Recursos sob Supervisão do Ministério do Planejamento, Orçamento e Gestão** | **864.930.000** | | **864.930.000** |
| **3 - Outras Despesas Correntes** | 864.930.000 | | 864.930.000 |
| *100 - Recursos Ordinários* | 864.930.000 | | **864.930.000** |
| **71103 - Encargos Financeiros da União - Pagamento de Sentenças Judiciais** | **11.547.141.622** | | **11.547.141.622** |
| **1 - Pessoal e Encargos Sociais** | 5.061.325.672 | | 5.061.325.672 |
| *100 - Recursos Ordinários* | 5.061.325.672 | | **5.061.325.672** |
| **3 - Outras Despesas Correntes** | 6.181.112.292 | | 6.181.112.292 |
| *100 - Recursos Ordinários* | 6.181.112.292 | | **6.181.112.292** |
| **5 - Inversões Financeiras** | 304.703.658 | | 304.703.658 |
| *100 - Recursos Ordinários* | 304.703.658 | | **304.703.658** |
| **71104 - Remuneração de Agentes Financeiros - Recursos sob Supervisão do Ministério da Fazenda** | **661.232.000** | | **661.232.000** |
| **3 - Outras Despesas Correntes** | 661.232.000 | | 661.232.000 |
| *100 - Recursos Ordinários* | 661.232.000 | | **661.232.000** |
| **71118 - Recursos sob Supervisão do Ministério de Minas e Energia** | **9.000.000.000** | | **9.000.000.000** |
| **3 - Outras Despesas Correntes** | 9.000.000.000 | | 9.000.000.000 |
| *144 - Títulos de Responsabilidade do Tesouro Nacional - Outras Aplicações* | 9.000.000.000 | | **9.000.000.000** |
| **71901 - Fundo Contingente da Extinta RFFSA - Recursos sob Supervisão do Ministério da Fazenda** | **69.290.880** | | **69.290.880** |
| **1 - Pessoal e Encargos Sociais** | 5.000.000 | | 5.000.000 |
| *186 - Outras Receitas Vinculadas* | 5.000.000 | | **5.000.000** |
| **3 - Outras Despesas Correntes** | 3.000.000 | | 3.000.000 |
| *186 - Outras Receitas Vinculadas* | 3.000.000 | | **3.000.000** |
| **9 - Reserva de Contingência** | 61.290.880 | | 61.290.880 |
| *186 - Outras Receitas Vinculadas* | 61.290.880 | | **61.290.880** |
| **71902 - Fundo Soberano do Brasil - Recursos sob Supervisão do Ministério da Fazenda** | **1.449.424.230** | | **1.449.424.230** |
| **3 - Outras Despesas Correntes** | 4.000.000 | | 4.000.000 |
| *280 - Recursos Próprios Financeiros* | 4.000.000 | | **4.000.000** |
| **9 - Reserva de Contingência** | 1.445.424.230 | | 1.445.424.230 |
| *280 - Recursos Próprios Financeiros* | 1.445.424.230 | | **1.445.424.230** |
| **71903 - Fundo Social - FS** | **8.747.605.538** | | **8.747.605.538** |
| **3 - Outras Despesas Correntes** | 5.000.000 | | 5.000.000 |
| *142 - Compensações Financeiras pela Produção de Petróleo, Gás Natural e Outros* | 5.000.000 | | **5.000.000** |
| **5 - Inversões Financeiras** | 8.742.605.538 | | 8.742.605.538 |
| *142 - Compensações Financeiras pela Produção de Petróleo, Gás Natural e Outros* | 8.742.605.538 | | **8.742.605.538** |
| **73000 - Transferências a Estados, Distrito Federal e Municípios** | **239.647.860.589** | **4.375.313.097** | **244.023.173.686** |
| **1 - Pessoal e Encargos Sociais** | 4.627.442.522 | 4.110.268.630 | 8.737.711.152 |
| *100 - Recursos Ordinários* | 4.627.442.522 | 3.850.056.388 | **8.477.498.910** |
| *156 - Contribuição do Servidor para o Plano de Seguridade Social do Servidor Público* | | 86.739.537 | **86.739.537** |
| *169 - Contribuição Patronal para o Plano de Seguridade Social do Servidor Público* | | 173.472.705 | **173.472.705** |
| **3 - Outras Despesas Correntes** | 234.910.418.067 | 253.668.520 | 235.164.086.587 |
| *100 - Recursos Ordinários* | 6.837.180.463 | 237.176.279 | **7.074.356.742** |
| *101 - Transferências do Imposto sobre a Renda e sobre Produtos Industrializados* | 178.669.186.278 | | **178.669.186.278** |
| *102 - Transferência do Imposto Territorial Rural* | 884.840.264 | | **884.840.264** |
| *106 - Contribuição para o Fundo de Saúde dos Policiais Militares e Bombeiros Militares* | | 16.492.241 | **16.492.241** |
| *111 - Contribuição de Intervenção no Domínio Econômico - Combustíveis* | 2.248.123 | | **2.248.123** |
| *113 - Contribuição do Salário-Educação* | 12.252.312.345 | | **12.252.312.345** |
| *118 - Contribuições sobre Concursos de Prognósticos* | 132.392.585 | | **132.392.585** |
| *119 - Imposto sobre Operações Financeiras - Ouro* | 7.789.341 | | **7.789.341** |
| *129 - Recursos de Concessões e Permissões* | 1.711.934 | | **1.711.934** |
| *134 - Compensações Financeiras pela Utilização de Recursos Hídricos* | 2.414.924.109 | | **2.414.924.109** |
| *141 - Compensações Financeiras pela Exploração de Recursos Minerais* | 2.020.731.438 | | **2.020.731.438** |
| *142 - Compensações Financeiras pela Produção de Petróleo, Gás Natural e Outros* | 31.687.101.187 | | **31.687.101.187** |
| **4 - Investimentos** | 110.000.000 | 11.375.947 | 121.375.947 |
| *100 - Recursos Ordinários* | 110.000.000 | 11.375.947 | **121.375.947** |
| **73101 - Recursos sob Supervisão do Ministério da Fazenda** | **1.034.006.750** | **1.932.175.601** | **2.966.182.351** |
| **1 - Pessoal e Encargos Sociais** | 968.796.660 | 1.891.409.325 | 2.860.205.985 |
| *100 - Recursos Ordinários* | 968.796.660 | 1.674.567.239 | **2.643.363.899** |
| *156 - Contribuição do Servidor para o Plano de Seguridade Social do Servidor Público* | | 72.282.947 | **72.282.947** |
| *169 - Contribuição Patronal para o Plano de Seguridade Social do Servidor Público* | | 144.559.139 | **144.559.139** |

Quadro 5 - Despesas dos Orçamentos Fiscal e da Seguridade Social por Poder, Órgão, Unidade Orçamentária, Fontes de Recursos e Grupos de Natureza de Despesa

R$ 1,00

*PLDO - 2015, Anexo I, inciso V* — *Recursos de Todas as Fontes*

| Poder/Órgão/UO<br>GND/Fonte | Fiscal | Seguridade Social | Total |
|---|---|---|---|
| **3 - Outras Despesas Correntes** | 65.210.090 | 40.766.276 | 105.976.366 |
| *100 - Recursos Ordinários* | 65.210.090 | 40.766.276 | **105.976.366** |
| **73104 - Recursos sob Supervisão do Ministério de Minas e Energia** | **36.122.756.734** | | **36.122.756.734** |
| **3 - Outras Despesas Correntes** | 36.122.756.734 | | 36.122.756.734 |
| *134 - Compensações Financeiras pela Utilização de Recursos Hídricos* | 2.414.924.109 | | **2.414.924.109** |
| *141 - Compensações Financeiras pela Exploração de Recursos Minerais* | 2.020.731.438 | | **2.020.731.438** |
| *142 - Compensações Financeiras pela Produção de Petróleo, Gás Natural e Outros* | 31.687.101.187 | | **31.687.101.187** |
| **73107 - Recursos sob Supervisão do Ministério da Educação** | **12.252.312.345** | | **12.252.312.345** |
| **3 - Outras Despesas Correntes** | 12.252.312.345 | | 12.252.312.345 |
| *113 - Contribuição do Salário-Educação* | 12.252.312.345 | | **12.252.312.345** |
| **73108 - Transferências Constitucionais - Recursos sob Supervisão do Ministério da Fazenda** | **179.564.064.006** | | **179.564.064.006** |
| **3 - Outras Despesas Correntes** | 179.564.064.006 | | 179.564.064.006 |
| *101 - Transferências do Imposto sobre a Renda e sobre Produtos Industrializados* | 178.669.186.278 | | **178.669.186.278** |
| *102 - Transferência do Imposto Territorial Rural* | 884.840.264 | | **884.840.264** |
| *111 - Contribuição de Intervenção no Domínio Econômico - Combustíveis* | 2.248.123 | | **2.248.123** |
| *119 - Imposto sobre Operações Financeiras - Ouro* | 7.789.341 | | **7.789.341** |
| **73109 - Recursos Sob Supervisão do Ministério do Esporte** | **132.392.585** | | **132.392.585** |
| **3 - Outras Despesas Correntes** | 132.392.585 | | 132.392.585 |
| *118 - Contribuições sobre Concursos de Prognósticos* | 132.392.585 | | **132.392.585** |
| **73111 - Recursos sob Supervisão do Ministério do Meio Ambiente** | **1.711.934** | | **1.711.934** |
| **3 - Outras Despesas Correntes** | 1.711.934 | | 1.711.934 |
| *129 - Recursos de Concessões e Permissões* | 1.711.934 | | **1.711.934** |
| **73113 - Recursos sob Supervisão do Ministério do Planejamento, Orçamento e Gestão** | **206.801.353** | **377.411.139** | **584.212.492** |
| **1 - Pessoal e Encargos Sociais** | 193.759.335 | 370.121.700 | 563.881.035 |
| *100 - Recursos Ordinários* | 193.759.335 | 326.751.544 | **520.510.879** |
| *156 - Contribuição do Servidor para o Plano de Seguridade Social do Servidor Público* | | 14.456.590 | **14.456.590** |
| *169 - Contribuição Patronal para o Plano de Seguridade Social do Servidor Público* | | 28.913.566 | **28.913.566** |
| **3 - Outras Despesas Correntes** | 13.042.018 | 7.289.439 | 20.331.457 |
| *100 - Recursos Ordinários* | 13.042.018 | 7.289.439 | **20.331.457** |
| **73901 - Fundo Constitucional do Distrito Federal - FCDF** | **10.333.814.882** | **2.065.726.357** | **12.399.541.239** |
| **1 - Pessoal e Encargos Sociais** | 3.464.886.527 | 1.848.737.605 | 5.313.624.132 |
| *100 - Recursos Ordinários* | 3.464.886.527 | 1.848.737.605 | **5.313.624.132** |
| **3 - Outras Despesas Correntes** | 6.758.928.355 | 205.612.805 | 6.964.541.160 |
| *100 - Recursos Ordinários* | 6.758.928.355 | 189.120.564 | **6.948.048.919** |
| *106 - Contribuição para o Fundo de Saúde dos Policiais Militares e Bombeiros Militares* | | 16.492.241 | **16.492.241** |
| **4 - Investimentos** | 110.000.000 | 11.375.947 | 121.375.947 |
| *100 - Recursos Ordinários* | 110.000.000 | 11.375.947 | **121.375.947** |
| **74000 - Operações Oficiais de Crédito** | **59.440.017.042** | **13.170.000** | **59.453.187.042** |
| **3 - Outras Despesas Correntes** | 14.935.326.779 | | 14.935.326.779 |
| *100 - Recursos Ordinários* | 13.273.570.246 | | **13.273.570.246** |
| *130 - Contribuição para o Desenvolvimento da Indústria Cinematográfica Nacional* | 3.900.000 | | **3.900.000** |
| *144 - Títulos de Responsabilidade do Tesouro Nacional - Outras Aplicações* | 1.500.000.000 | | **1.500.000.000** |
| *160 - Recursos das Operações Oficiais de Crédito* | 14.856.533 | | **14.856.533** |
| *180 - Recursos Próprios Financeiros* | 143.000.000 | | **143.000.000** |
| **5 - Inversões Financeiras** | 44.504.690.263 | 13.170.000 | 44.517.860.263 |
| *100 - Recursos Ordinários* | 16.164.727.908 | 13.170.000 | **16.177.897.908** |
| *101 - Transferências do Imposto sobre a Renda e sobre Produtos Industrializados* | 11.508.073.394 | | **11.508.073.394** |
| *118 - Contribuições sobre Concursos de Prognósticos* | 917.686.542 | | **917.686.542** |
| *130 - Contribuição para o Desenvolvimento da Indústria Cinematográfica Nacional* | 130.000.000 | | **130.000.000** |
| *134 - Compensações Financeiras pela Utilização de Recursos Hídricos* | 70.738.443 | | **70.738.443** |
| *135 - Cota-Parte do Adicional ao Frete para Renovação da Marinha Mercante* | 3.026.798.864 | | **3.026.798.864** |
| *141 - Compensações Financeiras pela Exploração de Recursos Minerais* | 45.625.714 | | **45.625.714** |
| *148 - Operações de Crédito Externas - em Moeda* | 170.000.000 | | **170.000.000** |
| *150 - Recursos Próprios Não-Financeiros* | 10.259.633 | | **10.259.633** |
| *160 - Recursos das Operações Oficiais de Crédito* | 1.585.631.000 | | **1.585.631.000** |
| *172 - Outras Contribuições Econômicas* | 818.990.772 | | **818.990.772** |
| *178 - Fundo de Fiscalização das Telecomunicações* | 24.420.960 | | **24.420.960** |
| *180 - Recursos Próprios Financeiros* | 7.697.268.164 | | **7.697.268.164** |
| *186 - Outras Receitas Vinculadas* | 22.892.797 | | **22.892.797** |
| *187 - Alienação de Títulos e Valores Mobiliários* | 957.187 | | **957.187** |
| *246 - Operações de Crédito Internas - em Moeda* | 6.000.000 | | **6.000.000** |
| *250 - Recursos Próprios Não-Financeiros* | 41.601.314 | | **41.601.314** |
| *280 - Recursos Próprios Financeiros* | 2.263.017.571 | | **2.263.017.571** |
| **74101 - Recursos sob a Supervisão da Secretaria do Tesouro Nacional - Ministério da Fazenda** | **16.861.026.779** | | **16.861.026.779** |
| **3 - Outras Despesas Correntes** | 14.588.026.779 | | 14.588.026.779 |
| *100 - Recursos Ordinários* | 13.073.170.246 | | **13.073.170.246** |
| *144 - Títulos de Responsabilidade do Tesouro Nacional - Outras Aplicações* | 1.500.000.000 | | **1.500.000.000** |
| *160 - Recursos das Operações Oficiais de Crédito* | 14.856.533 | | **14.856.533** |
| **5 - Inversões Financeiras** | 2.273.000.000 | | 2.273.000.000 |
| *100 - Recursos Ordinários* | 687.369.000 | | **687.369.000** |
| *160 - Recursos das Operações Oficiais de Crédito* | 1.585.631.000 | | **1.585.631.000** |
| **74102 - Recursos sob Supervisão do Ministério da Fazenda** | **170.000.000** | | **170.000.000** |
| **5 - Inversões Financeiras** | 170.000.000 | | 170.000.000 |
| *148 - Operações de Crédito Externas - em Moeda* | 170.000.000 | | **170.000.000** |

Quadro 5 - Despesas dos Orçamentos Fiscal e da Seguridade Social por Poder, Órgão, Unidade Orçamentária, Fontes de Recursos e Grupos de Natureza de Despesa

R$ 1,00

*PLDO - 2015, Anexo I, inciso V* — *Recursos de Todas as Fontes*

| Poder/Órgão/UO<br>GND/Fonte | Fiscal | Seguridade Social | Total |
|---|---|---|---|
| **74201 - Recursos sob Supervisão da Superintendência de Seguros Privados/SUSEP-Ministério da Fazenda** | **5.407.308** | | **5.407.308** |
| **5 - Inversões Financeiras** | 5.407.308 | | 5.407.308 |
| *280 - Recursos Próprios Financeiros* | 5.407.308 | | **5.407.308** |
| **74202 - Recursos sob Supervisão da Agência Nacional de Saúde Suplementar/ANS - Ministério da Saúde** | | **13.170.000** | **13.170.000** |
| **5 - Inversões Financeiras** | | 13.170.000 | 13.170.000 |
| *100 - Recursos Ordinários* | | 13.170.000 | **13.170.000** |
| **74203 - Recursos sob Supervisão do Instituto Nacional de Colonização e Reforma Agrária/INCRA - Min. do Desenv. Agrário** | **946.000.000** | | **946.000.000** |
| **5 - Inversões Financeiras** | 946.000.000 | | 946.000.000 |
| *100 - Recursos Ordinários* | 945.106.780 | | **945.106.780** |
| *280 - Recursos Próprios Financeiros* | 893.220 | | **893.220** |
| **74204 - Recursos sob Supervisão da Caixa de Construções de Casas para o Pessoal da Marinha - CCCPM** | **198.256.690** | | **198.256.690** |
| **5 - Inversões Financeiras** | 198.256.690 | | 198.256.690 |
| *246 - Operações de Crédito Internas - em Moeda* | 6.000.000 | | **6.000.000** |
| *250 - Recursos Próprios Não-Financeiros* | 2.914.164 | | **2.914.164** |
| *280 - Recursos Próprios Financeiros* | 189.342.526 | | **189.342.526** |
| **74205 - Recursos sob Supervisão da Caixa de Financiamento Imobiliário da Aeronáutica** | **1.000.008** | | **1.000.008** |
| **5 - Inversões Financeiras** | 1.000.008 | | 1.000.008 |
| *280 - Recursos Próprios Financeiros* | 1.000.008 | | **1.000.008** |
| **74901 - Recursos sob Supervisão do Fundo de Defesa da Economia Cafeeira/Funcafé - MAPA** | **4.279.872.723** | | **4.279.872.723** |
| **3 - Outras Despesas Correntes** | 143.000.000 | | 143.000.000 |
| *180 - Recursos Próprios Financeiros* | 143.000.000 | | **143.000.000** |
| **5 - Inversões Financeiras** | 4.136.872.723 | | 4.136.872.723 |
| *150 - Recursos Próprios Não-Financeiros* | 10.259.633 | | **10.259.633** |
| *180 - Recursos Próprios Financeiros* | 4.126.613.090 | | **4.126.613.090** |
| **74902 - Recursos sob Supervisão do Fundo de Financiamento ao Estudante do Ensino Superior/FIEES - Min. da Educação** | **12.590.186.541** | | **12.590.186.541** |
| **3 - Outras Despesas Correntes** | 200.400.000 | | 200.400.000 |
| *100 - Recursos Ordinários* | 200.400.000 | | **200.400.000** |
| **5 - Inversões Financeiras** | 12.389.786.541 | | 12.389.786.541 |
| *100 - Recursos Ordinários* | 10.000.000.000 | | **10.000.000.000** |
| *118 - Contribuições sobre Concursos de Prognósticos* | 889.786.542 | | **889.786.542** |
| *280 - Recursos Próprios Financeiros* | 1.499.999.999 | | **1.499.999.999** |
| **74904 - Recursos sob Supervisão do Fundo da Marinha Mercante/FMM - Ministério dos Transportes** | **6.291.463.885** | | **6.291.463.885** |
| **5 - Inversões Financeiras** | 6.291.463.885 | | 6.291.463.885 |
| *135 - Cota-Parte do Adicional ao Frete para Renovação da Marinha Mercante* | 3.026.798.864 | | **3.026.798.864** |
| *180 - Recursos Próprios Financeiros* | 3.264.665.021 | | **3.264.665.021** |
| **74905 - Recursos sob Supervisão do Fundo para o Desenv. Tecnol. das Telecomunicações/FUNTTEL - Min das Comunicações** | **200.000.000** | | **200.000.000** |
| **5 - Inversões Financeiras** | 200.000.000 | | 200.000.000 |
| *172 - Outras Contribuições Econômicas* | 200.000.000 | | **200.000.000** |
| **74906 - Recursos sob Supervisão do Fundo de Terras e da Reforma Agrária/Banco da Terra - Min. do Desenv. Agrário** | **300.000.000** | | **300.000.000** |
| **5 - Inversões Financeiras** | 300.000.000 | | 300.000.000 |
| *100 - Recursos Ordinários* | 145.341.261 | | **145.341.261** |
| *180 - Recursos Próprios Financeiros* | 154.658.739 | | **154.658.739** |
| **74908 - Recursos sob Supervisão do Fundo Geral de Turismo/FUNGETUR - Ministério do Turismo** | **44.081.358** | | **44.081.358** |
| **5 - Inversões Financeiras** | 44.081.358 | | 44.081.358 |
| *187 - Alienação de Títulos e Valores Mobiliários* | 957.187 | | **957.187** |
| *250 - Recursos Próprios Não-Financeiros* | 45.888 | | **45.888** |
| *280 - Recursos Próprios Financeiros* | 43.078.283 | | **43.078.283** |
| **74910 - Recursos sob Supervisão do Fundo Nacional de Desenv. Científico e Tecnológico/FNDCT - Min Ciência e Tecnologia** | **1.000.000.000** | | **1.000.000.000** |
| **5 - Inversões Financeiras** | 1.000.000.000 | | 1.000.000.000 |
| *100 - Recursos Ordinários* | 66.000.000 | | **66.000.000** |
| *134 - Compensações Financeiras pela Utilização de Recursos Hídricos* | 70.738.443 | | **70.738.443** |
| *141 - Compensações Financeiras pela Exploração de Recursos Minerais* | 45.625.714 | | **45.625.714** |
| *172 - Outras Contribuições Econômicas* | 618.990.772 | | **618.990.772** |
| *178 - Fundo de Fiscalização das Telecomunicações* | 24.420.960 | | **24.420.960** |
| *180 - Recursos Próprios Financeiros* | 151.331.314 | | **151.331.314** |
| *186 - Outras Receitas Vinculadas* | 22.892.797 | | **22.892.797** |
| **74912 - Recursos sob Supervisão do Fundo Nacional de Cultura** | **161.800.000** | | **161.800.000** |
| **3 - Outras Despesas Correntes** | 3.900.000 | | 3.900.000 |
| *130 - Contribuição para o Desenvolvimento da Indústria Cinematográfica Nacional* | 3.900.000 | | **3.900.000** |
| **5 - Inversões Financeiras** | 157.900.000 | | 157.900.000 |
| *118 - Contribuições sobre Concursos de Prognósticos* | 27.900.000 | | **27.900.000** |
| *130 - Contribuição para o Desenvolvimento da Indústria Cinematográfica Nacional* | 130.000.000 | | **130.000.000** |
| **74913 - Recursos sob Supervisão do Fundo Constitucional de Financiamento do Norte/FNO - Min Integração Nacional** | **2.301.614.678** | | **2.301.614.678** |
| **5 - Inversões Financeiras** | 2.301.614.678 | | 2.301.614.678 |
| *101 - Transferências do Imposto sobre a Renda e sobre Produtos Industrializados* | 2.301.614.678 | | **2.301.614.678** |
| **74914 - Recursos sob Supervisão do Fundo Constitucional de Financiamento do Centro-** | **2.301.614.678** | | **2.301.614.678** |

Quadro 5 - Despesas dos Orçamentos Fiscal e da Seguridade Social por Poder, Órgão, Unidade Orçamentária, Fontes de Recursos e Grupos de Natureza de Despesa

**R$ 1,00**

*PLDO - 2015, Anexo I, inciso V* — *Recursos de Todas as Fontes*

| Poder/Órgão/UO<br>GND/Fonte | Fiscal | Seguridade Social | Total |
|---|---|---|---|
| **Oeste/FCO - Min Integração Nacional** | | | |
| **5 - Inversões Financeiras** | 2.301.614.678 | | 2.301.614.678 |
| *101 - Transferências do Imposto sobre a Renda e sobre Produtos Industrializados* | 2.301.614.678 | | **2.301.614.678** |
| **74915 - Recursos sob Supervisão do Fundo Constitucional de Financiamento do Nordeste/FNE - Min Integração Nacional** | **6.904.844.038** | | **6.904.844.038** |
| **5 - Inversões Financeiras** | 6.904.844.038 | | 6.904.844.038 |
| *101 - Transferências do Imposto sobre a Renda e sobre Produtos Industrializados* | 6.904.844.038 | | **6.904.844.038** |
| **74916 - Recursos sob Supervisão do Fundo Nacional sobre Mudança do Clima/FNMC - Ministério do Meio Ambiente** | **360.000.000** | | **360.000.000** |
| **5 - Inversões Financeiras** | 360.000.000 | | 360.000.000 |
| *100 - Recursos Ordinários* | 360.000.000 | | **360.000.000** |
| **74917 - Recursos sob Supervisão do Fundo de Desenvolvimento da Amazônia/FDA - Min Integração Nacional** | **1.397.512.880** | | **1.397.512.880** |
| **5 - Inversões Financeiras** | 1.397.512.880 | | 1.397.512.880 |
| *100 - Recursos Ordinários* | 1.106.101.221 | | **1.106.101.221** |
| *280 - Recursos Próprios Financeiros* | 291.411.659 | | **291.411.659** |
| **74918 - Recursos sob Supervisão do Fundo de Desenvolvimento do Nordeste/FDNE - Min Integração Nacional** | **2.022.481.635** | | **2.022.481.635** |
| **5 - Inversões Financeiras** | 2.022.481.635 | | 2.022.481.635 |
| *100 - Recursos Ordinários* | 1.823.719.953 | | **1.823.719.953** |
| *250 - Recursos Próprios Não-Financeiros* | 11.981.412 | | **11.981.412** |
| *280 - Recursos Próprios Financeiros* | 186.780.270 | | **186.780.270** |
| **74919 - Recursos sob Supervisão do Fundo de Desenvolvimento do Centro-Oeste/FDCO - Min Integração Nacional** | **1.102.853.841** | | **1.102.853.841** |
| **5 - Inversões Financeiras** | 1.102.853.841 | | 1.102.853.841 |
| *100 - Recursos Ordinários* | 1.031.089.693 | | **1.031.089.693** |
| *250 - Recursos Próprios Não-Financeiros* | 26.659.850 | | **26.659.850** |
| *280 - Recursos Próprios Financeiros* | 45.104.298 | | **45.104.298** |
| **75000 - Refinanciamento da Dívida Pública Mobiliária Federal** | **863.588.799.202** | | **863.588.799.202** |
| **6 - Amortização da Dívida** | 863.588.799.202 | | 863.588.799.202 |
| *143 - Títulos de Responsabilidade do Tesouro Nacional - Refinanciamento da Dívida* | 863.588.799.202 | | **863.588.799.202** |
| **75101 - Recursos sob Supervisão do Ministério da Fazenda** | **863.588.799.202** | | **863.588.799.202** |
| **6 - Amortização da Dívida** | 863.588.799.202 | | 863.588.799.202 |
| *143 - Títulos de Responsabilidade do Tesouro Nacional - Refinanciamento da Dívida* | 863.588.799.202 | | **863.588.799.202** |
| **RESERVA DE CONTINGENCIA** | 20.206.437.073 | | **20.206.437.073** |
| **1 - Pessoal e Encargos Sociais** | 84.630.157 | | 84.630.157 |
| *100 - Recursos Ordinários* | 84.630.157 | | **84.630.157** |
| **9 - Reserva de Contingência** | 20.121.806.916 | | 20.121.806.916 |
| *100 - Recursos Ordinários* | 16.157.518.898 | | **16.157.518.898** |
| *142 - Compensações Financeiras pela Produção de Petróleo, Gás Natural e Outros* | 3.964.288.018 | | **3.964.288.018** |
| **90000 - Reserva de Contingência** | **20.206.437.073** | | **20.206.437.073** |
| **1 - Pessoal e Encargos Sociais** | 84.630.157 | | 84.630.157 |
| *100 - Recursos Ordinários* | 84.630.157 | | **84.630.157** |
| **9 - Reserva de Contingência** | 20.121.806.916 | | 20.121.806.916 |
| *100 - Recursos Ordinários* | 16.157.518.898 | | **16.157.518.898** |
| *142 - Compensações Financeiras pela Produção de Petróleo, Gás Natural e Outros* | 3.964.288.018 | | **3.964.288.018** |
| **Total** | 2.078.955.761.771 | 784.423.939.906 | 2.863.379.701.677 |

# Despesa dos Orçamentos Fiscal e da Seguridade Social

Quadro 6A -Despesas dos Orçamentos Fiscal e da Seguridade Social por Função e Subfunção

R$ 1,00

*PLDO - 2015, Anexo I, inciso VI*

*Recursos de Todas as Fontes*

| Função | | *Fiscal* | *Seguridade Social* | *Total* |
|---|---|---|---|---|
| 01 | LEGISLATIVA | 7.059.307.701 | 249.856.680 | **7.309.164.381** |
| 02 | JUDICIÁRIA | 28.640.989.665 | 772.227.570 | **29.413.217.235** |
| 03 | ESSENCIAL À JUSTIÇA | 5.664.156.666 | 118.826.232 | **5.782.982.898** |
| 04 | ADMINISTRAÇÃO | 31.185.996.277 | 316.029.348 | **31.502.025.625** |
| 05 | DEFESA NACIONAL | 38.092.871.035 | 2.525.930.055 | **40.618.801.090** |
| 06 | SEGURANÇA PÚBLICA | 8.228.544.696 | 90.019.962 | **8.318.564.658** |
| 07 | RELAÇÕES EXTERIORES | 2.076.861.254 | 105.457.740 | **2.182.318.994** |
| 08 | ASSISTÊNCIA SOCIAL | 15.000.000 | 74.703.321.918 | **74.718.321.918** |
| 09 | PREVIDÊNCIA SOCIAL | | 529.896.421.509 | **529.896.421.509** |
| 10 | SAÚDE | | 101.007.750.953 | **101.007.750.953** |
| 11 | TRABALHO | 20.793.357.543 | 47.733.830.501 | **68.527.188.044** |
| 12 | EDUCAÇÃO | 91.655.255.555 | 11.373.213.629 | **103.028.469.184** |
| 13 | CULTURA | 2.500.376.011 | 9.652.920 | **2.510.028.931** |
| 14 | DIREITOS DA CIDADANIA | 1.519.776.552 | 115.283.677 | **1.635.060.229** |
| 15 | URBANISMO | 6.102.304.926 | 12.454.128 | **6.114.759.054** |
| 16 | HABITAÇÃO | 103.960.000 | | **103.960.000** |
| 17 | SANEAMENTO | 4.650.000 | 2.194.355.869 | **2.199.005.869** |
| 18 | GESTÃO AMBIENTAL | 6.541.400.687 | 22.316.424 | **6.563.717.111** |
| 19 | CIÊNCIA E TECNOLOGIA | 10.085.130.296 | 36.433.272 | **10.121.563.568** |
| 20 | AGRICULTURA | 26.331.629.240 | 91.289.544 | **26.422.918.784** |
| 21 | ORGANIZAÇÃO AGRÁRIA | 5.273.972.235 | 20.695.212 | **5.294.667.447** |
| 22 | INDÚSTRIA | 2.502.464.399 | 21.365.916 | **2.523.830.315** |
| 23 | COMÉRCIO E SERVIÇOS | 4.293.302.568 | 1.381.488 | **4.294.684.056** |
| 24 | COMUNICAÇÕES | 1.490.319.625 | 12.447.708 | **1.502.767.333** |
| 25 | ENERGIA | 2.213.839.996 | 4.837.608 | **2.218.677.604** |
| 26 | TRANSPORTE | 25.139.480.055 | 52.342.980 | **25.191.823.035** |
| 27 | DESPORTO E LAZER | 2.535.641.452 | 561.120 | **2.536.202.572** |
| 28 | ENCARGOS ESPECIAIS | 1.712.829.958.753 | 12.926.477.101 | **1.725.756.435.854** |
| 99 | RESERVA DE CONTINGÊNCIA | 36.075.214.584 | 9.158.842 | **36.084.373.426** |
| | **Total** | 2.078.955.761.771 | 784.423.939.906 | **2.863.379.701.677** |

| Subfunção | | *Fiscal* | *Seguridade Social* | *Total* |
|---|---|---|---|---|
| 031 | AÇÃO LEGISLATIVA | 1.013.964.787 | | **1.013.964.787** |
| 032 | CONTROLE EXTERNO | 321.968.957 | | **321.968.957** |
| 061 | AÇÃO JUDICIÁRIA | 2.611.750.539 | | **2.611.750.539** |
| 062 | DEFESA DO INTERESSE PÚBLICO NO PROCESSO JUDICIÁRIO | 914.369.212 | | **914.369.212** |
| 092 | REPRESENTAÇÃO JUDICIAL E EXTRAJUDICIAL | 507.103.210 | 30.000.000 | **537.103.210** |
| 121 | PLANEJAMENTO E ORÇAMENTO | 723.528.723 | 47.991.491 | **771.520.214** |
| 122 | ADMINISTRAÇÃO GERAL | 106.107.457.487 | 17.484.929.056 | **123.592.386.543** |
| 123 | ADMINISTRAÇÃO FINANCEIRA | 1.077.823.689 | 39.814.981 | **1.117.638.670** |
| 124 | CONTROLE INTERNO | 79.037.804 | 6.000.000 | **85.037.804** |
| 125 | NORMATIZAÇÃO E FISCALIZAÇÃO | 1.245.714.910 | 110.393.877 | **1.356.108.787** |
| 126 | TECNOLOGIA DA INFORMAÇÃO | 2.419.802.503 | 1.088.614.902 | **3.508.417.405** |
| 127 | ORDENAMENTO TERRITORIAL | 769.319.467 | | **769.319.467** |
| 128 | FORMAÇÃO DE RECURSOS HUMANOS | 370.716.952 | 1.553.725.802 | **1.924.442.754** |
| 129 | ADMINISTRAÇÃO DE RECEITAS | 60.000.000 | | **60.000.000** |
| 130 | ADMINISTRAÇÃO DE CONCESSÕES | 13.159.274 | | **13.159.274** |
| 131 | COMUNICAÇÃO SOCIAL | 847.871.493 | 291.591.533 | **1.139.463.026** |
| 151 | DEFESA AÉREA | 5.684.455.687 | | **5.684.455.687** |
| 152 | DEFESA NAVAL | 2.945.689.146 | | **2.945.689.146** |
| 153 | DEFESA TERRESTRE | 2.289.048.649 | | **2.289.048.649** |
| 181 | POLICIAMENTO | 2.065.952.113 | | **2.065.952.113** |
| 182 | DEFESA CIVIL | 70.868.700 | | **70.868.700** |
| 183 | INFORMAÇÃO E INTELIGÊNCIA | 213.018.528 | 179.450.000 | **392.468.528** |
| 211 | RELAÇÕES DIPLOMÁTICAS | 727.662.955 | | **727.662.955** |
| 212 | COOPERAÇÃO INTERNACIONAL | 389.171.647 | 6.110.121 | **395.281.768** |
| 241 | ASSISTÊNCIA AO IDOSO | | 18.847.456.077 | **18.847.456.077** |
| 242 | ASSISTÊNCIA AO PORTADOR DE DEFICIÊNCIA | 15.000.000 | 22.693.753.866 | **22.708.753.866** |
| 243 | ASSISTÊNCIA À CRIANÇA E AO ADOLESCENTE | 2.000.000 | 80.770.000 | **82.770.000** |
| 244 | ASSISTÊNCIA COMUNITÁRIA | 299.226.000 | 30.944.358.434 | **31.243.584.434** |
| 271 | PREVIDÊNCIA BÁSICA | | 428.545.682.355 | **428.545.682.355** |
| 272 | PREVIDÊNCIA DO REGIME ESTATUTÁRIO | | 91.809.807.005 | **91.809.807.005** |
| 273 | PREVIDÊNCIA COMPLEMENTAR | | 1.105.928 | **1.105.928** |
| 274 | PREVIDÊNCIA ESPECIAL | | 3.178.756.862 | **3.178.756.862** |
| 301 | ATENÇÃO BÁSICA | | 25.166.946.932 | **25.166.946.932** |
| 302 | ASSISTÊNCIA HOSPITALAR E AMBULATORIAL | | 51.701.283.243 | **51.701.283.243** |
| 303 | SUPORTE PROFILÁTICO E TERAPÊUTICO | | 11.864.515.605 | **11.864.515.605** |
| 304 | VIGILÂNCIA SANITÁRIA | | 378.000.000 | **378.000.000** |
| 305 | VIGILÂNCIA EPIDEMIOLÓGICA | | 5.400.300.000 | **5.400.300.000** |
| 306 | ALIMENTAÇÃO E NUTRIÇÃO | | 4.703.771.116 | **4.703.771.116** |
| 331 | PROTEÇÃO E BENEFÍCIOS AO TRABALHADOR | 7.602.525.415 | 48.064.277.988 | **55.666.803.403** |
| 332 | RELAÇÕES DE TRABALHO | 1.305.000 | 25.644.807 | **26.949.807** |
| 333 | EMPREGABILIDADE | 57.703.640 | 141.587.307 | **199.290.947** |
| 334 | FOMENTO AO TRABALHO | 19.214.042.735 | 29.114.205 | **19.243.156.940** |
| 363 | ENSINO PROFISSIONAL | 12.621.567.493 | | **12.621.567.493** |
| 364 | ENSINO SUPERIOR | 29.743.323.903 | 559.883.092 | **30.303.206.995** |

Quadro 6A -Despesas dos Orçamentos Fiscal e da Seguridade Social por Função e Subfunção

R$ 1,00

*PLDO - 2015, Anexo I, inciso VI*

*Recursos de Todas as Fontes*

| Subfunção | | *Fiscal* | *Seguridade Social* | *Total* |
|---|---|---|---|---|
| 365 | EDUCAÇÃO INFANTIL | 3.902.610.000 | 673.400.000 | **4.576.010.000** |
| 366 | EDUCAÇÃO DE JOVENS E ADULTOS | 470.702.026 | | **470.702.026** |
| 368 | EDUCAÇÃO BÁSICA | 9.034.136.756 | | **9.034.136.756** |
| 391 | PATRIMÔNIO HISTÓRICO, ARTÍSTICO E ARQUEOLÓGICO | 279.932.703 | 8.000.000 | **287.932.703** |
| 392 | DIFUSÃO CULTURAL | 749.419.693 | | **749.419.693** |
| 421 | CUSTÓDIA E REINTEGRAÇÃO SOCIAL | 328.745.019 | | **328.745.019** |
| 422 | DIREITOS INDIVIDUAIS, COLETIVOS E DIFUSOS | 825.833.758 | 124.400.000 | **950.233.758** |
| 423 | ASSISTÊNCIA AOS POVOS INDÍGENAS | 41.254.811 | 1.330.000.000 | **1.371.254.811** |
| 451 | INFRA-ESTRUTURA URBANA | 864.876.303 | | **864.876.303** |
| 452 | SERVIÇOS URBANOS | 146.742.519 | | **146.742.519** |
| 453 | TRANSPORTES COLETIVOS URBANOS | 4.440.864.273 | | **4.440.864.273** |
| 482 | HABITAÇÃO URBANA | 279.117.825 | | **279.117.825** |
| 511 | SANEAMENTO BÁSICO RURAL | | 492.315.708 | **492.315.708** |
| 512 | SANEAMENTO BÁSICO URBANO | 4.650.000 | 2.862.644.695 | **2.867.294.695** |
| 541 | PRESERVAÇÃO E CONSERVAÇÃO AMBIENTAL | 1.088.825.905 | 14.000.000 | **1.102.825.905** |
| 542 | CONTROLE AMBIENTAL | 206.358.508 | | **206.358.508** |
| 543 | RECUPERAÇÃO DE ÁREAS DEGRADADAS | 35.201.155 | | **35.201.155** |
| 544 | RECURSOS HÍDRICOS | 3.760.796.155 | | **3.760.796.155** |
| 545 | METEOROLOGIA | 40.442.000 | | **40.442.000** |
| 571 | DESENVOLVIMENTO CIENTÍFICO | 5.552.779.344 | 402.406.975 | **5.955.186.319** |
| 572 | DESENVOLVIMENTO TECNOLÓGICO E ENGENHARIA | 3.532.883.785 | 538.000.000 | **4.070.883.785** |
| 573 | DIFUSÃO DO CONHECIMENTO CIENTÍFICO E TECNOLÓGICO | 402.782.054 | 48.000.000 | **450.782.054** |
| 605 | ABASTECIMENTO | 10.491.873.486 | | **10.491.873.486** |
| 606 | EXTENSÃO RURAL | 1.132.538.541 | | **1.132.538.541** |
| 607 | IRRIGAÇÃO | 417.623.800 | | **417.623.800** |
| 608 | PROMOÇÃO DA PRODUÇÃO AGROPECUÁRIA | 9.513.303.975 | | **9.513.303.975** |
| 609 | DEFESA AGROPECUÁRIA | 202.806.986 | | **202.806.986** |
| 631 | REFORMA AGRÁRIA | 2.382.437.073 | | **2.382.437.073** |
| 661 | PROMOÇÃO INDUSTRIAL | 6.354.709.578 | | **6.354.709.578** |
| 662 | PRODUÇÃO INDUSTRIAL | 608.501.174 | | **608.501.174** |
| 663 | MINERAÇÃO | 110.715.825 | | **110.715.825** |
| 664 | PROPRIEDADE INDUSTRIAL | 4.056.237 | | **4.056.237** |
| 665 | NORMALIZAÇÃO E QUALIDADE | 691.263.301 | 19.500.000 | **710.763.301** |
| 691 | PROMOÇÃO COMERCIAL | 912.915.226 | | **912.915.226** |
| 693 | COMÉRCIO EXTERIOR | 3.653.222.963 | | **3.653.222.963** |
| 694 | SERVIÇOS FINANCEIROS | 12.389.786.541 | | **12.389.786.541** |
| 695 | TURISMO | 406.224.358 | | **406.224.358** |
| 722 | TELECOMUNICAÇÕES | 615.998.612 | | **615.998.612** |
| 752 | ENERGIA ELÉTRICA | 1.115.657.052 | | **1.115.657.052** |
| 753 | COMBUSTÍVEIS MINERAIS | 166.500.000 | | **166.500.000** |
| 754 | BIOCOMBUSTÍVEIS | 43.878.000 | | **43.878.000** |
| 781 | TRANSPORTE AÉREO | 680.965.509 | | **680.965.509** |
| 782 | TRANSPORTE RODOVIÁRIO | 9.809.856.228 | | **9.809.856.228** |
| 783 | TRANSPORTE FERROVIÁRIO | 2.576.900.000 | | **2.576.900.000** |
| 784 | TRANSPORTE HIDROVIÁRIO | 1.183.260.000 | | **1.183.260.000** |
| 811 | DESPORTO DE RENDIMENTO | 1.967.728.289 | | **1.967.728.289** |
| 812 | DESPORTO COMUNITÁRIO | 375.211.034 | | **375.211.034** |
| 841 | REFINANCIAMENTO DA DÍVIDA INTERNA | 845.450.258.299 | | **845.450.258.299** |
| 842 | REFINANCIAMENTO DA DÍVIDA EXTERNA | 18.138.540.903 | | **18.138.540.903** |
| 843 | SERVIÇO DA DÍVIDA INTERNA | 424.612.504.266 | | **424.612.504.266** |
| 844 | SERVIÇO DA DÍVIDA EXTERNA | 11.843.472.904 | 53.655.000 | **11.897.127.904** |
| 845 | OUTRAS TRANSFERÊNCIAS | 205.666.250.344 | 2.066.105.357 | **207.732.355.701** |
| 846 | OUTROS ENCARGOS ESPECIAIS | 161.091.311.278 | 10.806.716.744 | **171.898.028.022** |
| 847 | TRANSFERÊNCIAS PARA A EDUCAÇÃO BÁSICA | 63.677.101.726 | | **63.677.101.726** |
| 999 | RESERVA DE CONTINGÊNCIA | 41.653.283.053 | 9.158.842 | **41.662.441.895** |
| | **Total** | 2.078.955.761.771 | 784.423.939.906 | **2.863.379.701.677** |

Quadro 6B - Despesa dos Orçamentos Fiscal e da Seguridade Social por Função e por Subfunção

**R$ 1,00**

*PLDO - 2015, Anexo I, inciso VI* *Recursos de Todas as Fontes*

| *Função/Subfunção* | | *Fiscal* | *Seguridade Social* | *Total* |
|---|---|---|---|---|
| 01 | LEGISLATIVA | 7.059.307.701 | 249.856.680 | 7.309.164.381 |
| 031 | AÇÃO LEGISLATIVA | 1.012.914.787 | | 1.012.914.787 |
| 032 | CONTROLE EXTERNO | 192.968.800 | | 192.968.800 |
| 122 | ADMINISTRAÇÃO GERAL | 5.416.740.932 | | 5.416.740.932 |
| 131 | COMUNICAÇÃO SOCIAL | 159.622.778 | | 159.622.778 |
| 301 | ATENÇÃO BÁSICA | | 249.856.680 | 249.856.680 |
| 331 | PROTEÇÃO E BENEFÍCIOS AO TRABALHADOR | 277.060.404 | | 277.060.404 |
| 02 | JUDICIÁRIA | 28.640.989.665 | 772.227.570 | 29.413.217.235 |
| 032 | CONTROLE EXTERNO | 86.201.157 | | 86.201.157 |
| 061 | AÇÃO JUDICIÁRIA | 2.611.750.539 | | 2.611.750.539 |
| 122 | ADMINISTRAÇÃO GERAL | 24.151.074.760 | | 24.151.074.760 |
| 126 | TECNOLOGIA DA INFORMAÇÃO | 391.008.296 | | 391.008.296 |
| 128 | FORMAÇÃO DE RECURSOS HUMANOS | 14.291.140 | | 14.291.140 |
| 131 | COMUNICAÇÃO SOCIAL | 122.875.544 | | 122.875.544 |
| 301 | ATENÇÃO BÁSICA | | 772.227.570 | 772.227.570 |
| 331 | PROTEÇÃO E BENEFÍCIOS AO TRABALHADOR | 1.263.788.229 | | 1.263.788.229 |
| 03 | ESSENCIAL À JUSTIÇA | 5.664.156.666 | 118.826.232 | 5.782.982.898 |
| 032 | CONTROLE EXTERNO | 42.799.000 | | 42.799.000 |
| 062 | DEFESA DO INTERESSE PÚBLICO NO PROCESSO JUDICIÁRIO | 914.369.212 | | 914.369.212 |
| 092 | REPRESENTAÇÃO JUDICIAL E EXTRAJUDICIAL | 286.742.000 | | 286.742.000 |
| 122 | ADMINISTRAÇÃO GERAL | 3.876.560.211 | | 3.876.560.211 |
| 125 | NORMATIZAÇÃO E FISCALIZAÇÃO | 6.500.000 | | 6.500.000 |
| 126 | TECNOLOGIA DA INFORMAÇÃO | 25.000.000 | | 25.000.000 |
| 131 | COMUNICAÇÃO SOCIAL | 48.567.627 | | 48.567.627 |
| 301 | ATENÇÃO BÁSICA | | 118.826.232 | 118.826.232 |
| 331 | PROTEÇÃO E BENEFÍCIOS AO TRABALHADOR | 235.118.616 | | 235.118.616 |
| 422 | DIREITOS INDIVIDUAIS, COLETIVOS E DIFUSOS | 228.500.000 | | 228.500.000 |
| 04 | ADMINISTRAÇÃO | 31.185.996.277 | 316.029.348 | 31.502.025.625 |
| 092 | REPRESENTAÇÃO JUDICIAL E EXTRAJUDICIAL | 220.361.210 | | 220.361.210 |
| 121 | PLANEJAMENTO E ORÇAMENTO | 99.746.864 | | 99.746.864 |
| 122 | ADMINISTRAÇÃO GERAL | 20.760.208.169 | | 20.760.208.169 |
| 123 | ADMINISTRAÇÃO FINANCEIRA | 876.523.689 | | 876.523.689 |
| 124 | CONTROLE INTERNO | 79.037.804 | | 79.037.804 |
| 125 | NORMATIZAÇÃO E FISCALIZAÇÃO | 547.111.995 | | 547.111.995 |
| 126 | TECNOLOGIA DA INFORMAÇÃO | 1.827.440.213 | | 1.827.440.213 |
| 127 | ORDENAMENTO TERRITORIAL | 118.592.566 | | 118.592.566 |
| 128 | FORMAÇÃO DE RECURSOS HUMANOS | 24.403.564 | | 24.403.564 |
| 129 | ADMINISTRAÇÃO DE RECEITAS | 60.000.000 | | 60.000.000 |
| 131 | COMUNICAÇÃO SOCIAL | 308.507.714 | | 308.507.714 |
| 182 | DEFESA CIVIL | 970.000 | | 970.000 |
| 301 | ATENÇÃO BÁSICA | | 316.029.348 | 316.029.348 |
| 331 | PROTEÇÃO E BENEFÍCIOS AO TRABALHADOR | 448.620.784 | | 448.620.784 |
| 332 | RELAÇÕES DE TRABALHO | 305.000 | | 305.000 |
| 364 | ENSINO SUPERIOR | 6.500.000 | | 6.500.000 |
| 391 | PATRIMÔNIO HISTÓRICO, ARTÍSTICO E ARQUEOLÓGICO | 28.035.236 | | 28.035.236 |
| 422 | DIREITOS INDIVIDUAIS, COLETIVOS E DIFUSOS | 8.000.000 | | 8.000.000 |
| 571 | DESENVOLVIMENTO CIENTÍFICO | 50.501.000 | | 50.501.000 |
| 573 | DIFUSÃO DO CONHECIMENTO CIENTÍFICO E TECNOLÓGICO | 6.320.000 | | 6.320.000 |
| 662 | PRODUÇÃO INDUSTRIAL | 38.000.000 | | 38.000.000 |
| 722 | TELECOMUNICAÇÕES | 68.750.000 | | 68.750.000 |
| 846 | OUTROS ENCARGOS ESPECIAIS | 29.992.000 | | 29.992.000 |
| 999 | RESERVA DE CONTINGÊNCIA | 5.578.068.469 | | 5.578.068.469 |
| 05 | DEFESA NACIONAL | 38.092.871.035 | 2.525.930.055 | 40.618.801.090 |
| 121 | PLANEJAMENTO E ORÇAMENTO | 1.800.000 | | 1.800.000 |
| 122 | ADMINISTRAÇÃO GERAL | 21.735.833.241 | 154.721.836 | 21.890.555.077 |
| 125 | NORMATIZAÇÃO E FISCALIZAÇÃO | 61.504.099 | | 61.504.099 |
| 126 | TECNOLOGIA DA INFORMAÇÃO | 66.000.000 | | 66.000.000 |
| 128 | FORMAÇÃO DE RECURSOS HUMANOS | 133.983.000 | | 133.983.000 |
| 131 | COMUNICAÇÃO SOCIAL | 2.650.000 | | 2.650.000 |
| 151 | DEFESA AÉREA | 5.684.455.687 | | 5.684.455.687 |
| 152 | DEFESA NAVAL | 2.945.689.146 | | 2.945.689.146 |
| 153 | DEFESA TERRESTRE | 2.289.048.649 | | 2.289.048.649 |
| 183 | INFORMAÇÃO E INTELIGÊNCIA | 7.118.528 | | 7.118.528 |
| 212 | COOPERAÇÃO INTERNACIONAL | 326.809.200 | | 326.809.200 |
| 243 | ASSISTÊNCIA À CRIANÇA E AO ADOLESCENTE | 2.000.000 | | 2.000.000 |
| 244 | ASSISTÊNCIA COMUNITÁRIA | 65.000.000 | | 65.000.000 |
| 301 | ATENÇÃO BÁSICA | | 2.287.089.679 | 2.287.089.679 |
| 302 | ASSISTÊNCIA HOSPITALAR E AMBULATORIAL | | 64.139.995 | 64.139.995 |
| 303 | SUPORTE PROFILÁTICO E TERAPÊUTICO | | 10.315.605 | 10.315.605 |
| 331 | PROTEÇÃO E BENEFÍCIOS AO TRABALHADOR | 3.433.244.265 | 9.662.940 | 3.442.907.205 |
| 333 | EMPREGABILIDADE | 10.000.000 | | 10.000.000 |
| 363 | ENSINO PROFISSIONAL | 112.826.000 | | 112.826.000 |
| 364 | ENSINO SUPERIOR | 16.500.000 | | 16.500.000 |
| 366 | EDUCAÇÃO DE JOVENS E ADULTOS | 4.000.000 | | 4.000.000 |
| 368 | EDUCAÇÃO BÁSICA | 12.132.104 | | 12.132.104 |
| 482 | HABITAÇÃO URBANA | 251.840.825 | | 251.840.825 |
| 542 | CONTROLE AMBIENTAL | 83.242.000 | | 83.242.000 |
| 571 | DESENVOLVIMENTO CIENTÍFICO | 72.400.000 | | 72.400.000 |

Quadro 6B - Despesa dos Orçamentos Fiscal e da Seguridade Social por Função e por Subfunção

**R$ 1,00**

*PLDO - 2015, Anexo I, inciso VI* *Recursos de Todas as Fontes*

| *Função/Subfunção* | | *Fiscal* | *Seguridade Social* | *Total* |
|---|---|---|---|---|
| 572 | DESENVOLVIMENTO TECNOLÓGICO E ENGENHARIA | 390.180.000 | | 390.180.000 |
| 722 | TELECOMUNICAÇÕES | 384.614.291 | | 384.614.291 |
| 06 | SEGURANÇA PÚBLICA | 8.228.544.696 | 90.019.962 | 8.318.564.658 |
| 122 | ADMINISTRAÇÃO GERAL | 5.704.552.179 | | 5.704.552.179 |
| 128 | FORMAÇÃO DE RECURSOS HUMANOS | 38.200.000 | | 38.200.000 |
| 131 | COMUNICAÇÃO SOCIAL | 200.000 | | 200.000 |
| 181 | POLICIAMENTO | 2.065.952.113 | | 2.065.952.113 |
| 182 | DEFESA CIVIL | 69.698.700 | | 69.698.700 |
| 183 | INFORMAÇÃO E INTELIGÊNCIA | 205.900.000 | | 205.900.000 |
| 301 | ATENÇÃO BÁSICA | | 90.019.962 | 90.019.962 |
| 331 | PROTEÇÃO E BENEFÍCIOS AO TRABALHADOR | 144.041.704 | | 144.041.704 |
| 07 | RELAÇÕES EXTERIORES | 2.076.861.254 | 105.457.740 | 2.182.318.994 |
| 122 | ADMINISTRAÇÃO GERAL | 1.219.392.852 | | 1.219.392.852 |
| 126 | TECNOLOGIA DA INFORMAÇÃO | 880.000 | | 880.000 |
| 128 | FORMAÇÃO DE RECURSOS HUMANOS | 4.004.000 | | 4.004.000 |
| 211 | RELAÇÕES DIPLOMÁTICAS | 727.662.955 | | 727.662.955 |
| 212 | COOPERAÇÃO INTERNACIONAL | 56.650.000 | | 56.650.000 |
| 301 | ATENÇÃO BÁSICA | | 105.457.740 | 105.457.740 |
| 331 | PROTEÇÃO E BENEFÍCIOS AO TRABALHADOR | 7.767.492 | | 7.767.492 |
| 392 | DIFUSÃO CULTURAL | 32.000.000 | | 32.000.000 |
| 573 | DIFUSÃO DO CONHECIMENTO CIENTÍFICO E TECNOLÓGICO | 11.152.000 | | 11.152.000 |
| 691 | PROMOÇÃO COMERCIAL | 17.351.955 | | 17.351.955 |
| 08 | ASSISTÊNCIA SOCIAL | 15.000.000 | 74.703.321.918 | 74.718.321.918 |
| 121 | PLANEJAMENTO E ORÇAMENTO | | 13.991.491 | 13.991.491 |
| 122 | ADMINISTRAÇÃO GERAL | | 218.250.607 | 218.250.607 |
| 125 | NORMATIZAÇÃO E FISCALIZAÇÃO | | 29.360.644 | 29.360.644 |
| 126 | TECNOLOGIA DA INFORMAÇÃO | | 79.612.601 | 79.612.601 |
| 128 | FORMAÇÃO DE RECURSOS HUMANOS | | 600.000 | 600.000 |
| 131 | COMUNICAÇÃO SOCIAL | | 17.532.696 | 17.532.696 |
| 212 | COOPERAÇÃO INTERNACIONAL | | 6.110.121 | 6.110.121 |
| 241 | ASSISTÊNCIA AO IDOSO | | 18.834.762.377 | 18.834.762.377 |
| 242 | ASSISTÊNCIA AO PORTADOR DE DEFICIÊNCIA | 15.000.000 | 22.687.221.239 | 22.702.221.239 |
| 244 | ASSISTÊNCIA COMUNITÁRIA | | 30.944.358.434 | 30.944.358.434 |
| 301 | ATENÇÃO BÁSICA | | 1.023.672 | 1.023.672 |
| 306 | ALIMENTAÇÃO E NUTRIÇÃO | | 842.284.832 | 842.284.832 |
| 331 | PROTEÇÃO E BENEFÍCIOS AO TRABALHADOR | | 3.813.204 | 3.813.204 |
| 334 | FOMENTO AO TRABALHO | | 1.000.000 | 1.000.000 |
| 365 | EDUCAÇÃO INFANTIL | | 673.400.000 | 673.400.000 |
| 511 | SANEAMENTO BÁSICO RURAL | | 350.000.000 | 350.000.000 |
| 09 | PREVIDÊNCIA SOCIAL | | 529.896.421.509 | 529.896.421.509 |
| 092 | REPRESENTAÇÃO JUDICIAL E EXTRAJUDICIAL | | 30.000.000 | 30.000.000 |
| 122 | ADMINISTRAÇÃO GERAL | | 5.423.738.143 | 5.423.738.143 |
| 125 | NORMATIZAÇÃO E FISCALIZAÇÃO | | 8.271.016 | 8.271.016 |
| 126 | TECNOLOGIA DA INFORMAÇÃO | | 232.843.503 | 232.843.503 |
| 128 | FORMAÇÃO DE RECURSOS HUMANOS | | 24.276.038 | 24.276.038 |
| 131 | COMUNICAÇÃO SOCIAL | | 23.999.347 | 23.999.347 |
| 183 | INFORMAÇÃO E INTELIGÊNCIA | | 179.450.000 | 179.450.000 |
| 271 | PREVIDÊNCIA BÁSICA | | 428.545.682.355 | 428.545.682.355 |
| 272 | PREVIDÊNCIA DO REGIME ESTATUTÁRIO | | 91.809.807.005 | 91.809.807.005 |
| 273 | PREVIDÊNCIA COMPLEMENTAR | | 1.105.928 | 1.105.928 |
| 274 | PREVIDÊNCIA ESPECIAL | | 3.178.756.862 | 3.178.756.862 |
| 301 | ATENÇÃO BÁSICA | | 171.549.008 | 171.549.008 |
| 331 | PROTEÇÃO E BENEFÍCIOS AO TRABALHADOR | | 247.442.304 | 247.442.304 |
| 665 | NORMALIZAÇÃO E QUALIDADE | | 19.500.000 | 19.500.000 |
| 10 | SAÚDE | | 101.007.750.953 | 101.007.750.953 |
| 121 | PLANEJAMENTO E ORÇAMENTO | | 34.000.000 | 34.000.000 |
| 122 | ADMINISTRAÇÃO GERAL | | 10.889.601.823 | 10.889.601.823 |
| 124 | CONTROLE INTERNO | | 6.000.000 | 6.000.000 |
| 125 | NORMATIZAÇÃO E FISCALIZAÇÃO | | 60.750.000 | 60.750.000 |
| 126 | TECNOLOGIA DA INFORMAÇÃO | | 607.200.000 | 607.200.000 |
| 128 | FORMAÇÃO DE RECURSOS HUMANOS | | 1.519.830.000 | 1.519.830.000 |
| 131 | COMUNICAÇÃO SOCIAL | | 234.700.000 | 234.700.000 |
| 301 | ATENÇÃO BÁSICA | | 20.131.587.632 | 20.131.587.632 |
| 302 | ASSISTÊNCIA HOSPITALAR E AMBULATORIAL | | 46.012.302.512 | 46.012.302.512 |
| 303 | SUPORTE PROFILÁTICO E TERAPÊUTICO | | 11.851.200.000 | 11.851.200.000 |
| 304 | VIGILÂNCIA SANITÁRIA | | 378.000.000 | 378.000.000 |
| 305 | VIGILÂNCIA EPIDEMIOLÓGICA | | 5.400.300.000 | 5.400.300.000 |
| 306 | ALIMENTAÇÃO E NUTRIÇÃO | | 71.050.000 | 71.050.000 |
| 331 | PROTEÇÃO E BENEFÍCIOS AO TRABALHADOR | | 541.224.452 | 541.224.452 |
| 391 | PATRIMÔNIO HISTÓRICO, ARTÍSTICO E ARQUEOLÓGICO | | 8.000.000 | 8.000.000 |
| 422 | DIREITOS INDIVIDUAIS, COLETIVOS E DIFUSOS | | 124.400.000 | 124.400.000 |
| 423 | ASSISTÊNCIA AOS POVOS INDÍGENAS | | 1.330.000.000 | 1.330.000.000 |
| 511 | SANEAMENTO BÁSICO RURAL | | 142.315.708 | 142.315.708 |
| 512 | SANEAMENTO BÁSICO URBANO | | 668.288.826 | 668.288.826 |
| 541 | PRESERVAÇÃO E CONSERVAÇÃO AMBIENTAL | | 14.000.000 | 14.000.000 |
| 571 | DESENVOLVIMENTO CIENTÍFICO | | 397.000.000 | 397.000.000 |
| 572 | DESENVOLVIMENTO TECNOLÓGICO E ENGENHARIA | | 538.000.000 | 538.000.000 |
| 573 | DIFUSÃO DO CONHECIMENTO CIENTÍFICO E TECNOLÓGICO | | 48.000.000 | 48.000.000 |

Quadro 6B - Despesa dos Orçamentos Fiscal e da Seguridade Social por Função e por Subfunção

**R$ 1,00**

*PLDO - 2015, Anexo I, inciso VI* — *Recursos de Todas as Fontes*

| *Função/Subfunção* | | *Fiscal* | *Seguridade Social* | *Total* |
|---|---|---|---|---|
| 11 | TRABALHO | 20.793.357.543 | 47.733.830.501 | 68.527.188.044 |
| 122 | ADMINISTRAÇÃO GERAL | 1.416.169.231 | 264.534.096 | 1.680.703.327 |
| 123 | ADMINISTRAÇÃO FINANCEIRA | | 39.814.981 | 39.814.981 |
| 125 | NORMATIZAÇÃO E FISCALIZAÇÃO | 51.288.415 | 12.012.217 | 63.300.632 |
| 126 | TECNOLOGIA DA INFORMAÇÃO | | 168.958.798 | 168.958.798 |
| 128 | FORMAÇÃO DE RECURSOS HUMANOS | 2.850.000 | | 2.850.000 |
| 131 | COMUNICAÇÃO SOCIAL | 4.000.000 | 13.265.000 | 17.265.000 |
| 301 | ATENÇÃO BÁSICA | | 35.709.360 | 35.709.360 |
| 331 | PROTEÇÃO E BENEFÍCIOS AO TRABALHADOR | 47.591.496 | 46.998.782.755 | 47.046.374.251 |
| 332 | RELAÇÕES DE TRABALHO | 1.000.000 | 25.644.807 | 26.644.807 |
| 333 | EMPREGABILIDADE | 46.353.640 | 141.587.307 | 187.940.947 |
| 334 | FOMENTO AO TRABALHO | 19.214.042.735 | 28.114.205 | 19.242.156.940 |
| 366 | EDUCAÇÃO DE JOVENS E ADULTOS | 702.026 | | 702.026 |
| 392 | DIFUSÃO CULTURAL | 100.000 | | 100.000 |
| 571 | DESENVOLVIMENTO CIENTÍFICO | 5.000.000 | 5.406.975 | 10.406.975 |
| 661 | PROMOÇÃO INDUSTRIAL | 4.260.000 | | 4.260.000 |
| 12 | EDUCAÇÃO | 91.655.255.555 | 11.373.213.629 | 103.028.469.184 |
| 122 | ADMINISTRAÇÃO GERAL | 5.010.473.552 | 534.082.551 | 5.544.556.103 |
| 123 | ADMINISTRAÇÃO FINANCEIRA | 200.400.000 | | 200.400.000 |
| 128 | FORMAÇÃO DE RECURSOS HUMANOS | 115.313.732 | 9.019.764 | 124.333.496 |
| 131 | COMUNICAÇÃO SOCIAL | 31.000.000 | | 31.000.000 |
| 301 | ATENÇÃO BÁSICA | | 588.598.869 | 588.598.869 |
| 302 | ASSISTÊNCIA HOSPITALAR E AMBULATORIAL | | 5.624.840.736 | 5.624.840.736 |
| 303 | SUPORTE PROFILÁTICO E TERAPÊUTICO | | 3.000.000 | 3.000.000 |
| 306 | ALIMENTAÇÃO E NUTRIÇÃO | | 3.790.436.284 | 3.790.436.284 |
| 331 | PROTEÇÃO E BENEFÍCIOS AO TRABALHADOR | 1.172.536.456 | 263.352.333 | 1.435.888.789 |
| 363 | ENSINO PROFISSIONAL | 12.479.541.493 | | 12.479.541.493 |
| 364 | ENSINO SUPERIOR | 29.720.323.903 | 559.883.092 | 30.280.206.995 |
| 365 | EDUCAÇÃO INFANTIL | 3.902.610.000 | | 3.902.610.000 |
| 366 | EDUCAÇÃO DE JOVENS E ADULTOS | 466.000.000 | | 466.000.000 |
| 368 | EDUCAÇÃO BÁSICA | 9.022.004.652 | | 9.022.004.652 |
| 571 | DESENVOLVIMENTO CIENTÍFICO | 642.393.882 | | 642.393.882 |
| 573 | DIFUSÃO DO CONHECIMENTO CIENTÍFICO E TECNOLÓGICO | 221.682.377 | | 221.682.377 |
| 694 | SERVIÇOS FINANCEIROS | 12.389.786.541 | | 12.389.786.541 |
| 847 | TRANSFERÊNCIAS PARA A EDUCAÇÃO BÁSICA | 16.281.188.967 | | 16.281.188.967 |
| 13 | CULTURA | 2.500.376.011 | 9.652.920 | 2.510.028.931 |
| 122 | ADMINISTRAÇÃO GERAL | 679.794.422 | | 679.794.422 |
| 123 | ADMINISTRAÇÃO FINANCEIRA | 900.000 | | 900.000 |
| 125 | NORMATIZAÇÃO E FISCALIZAÇÃO | 1.000.000 | | 1.000.000 |
| 128 | FORMAÇÃO DE RECURSOS HUMANOS | 5.344.400 | | 5.344.400 |
| 131 | COMUNICAÇÃO SOCIAL | 14.400.000 | | 14.400.000 |
| 301 | ATENÇÃO BÁSICA | | 9.652.920 | 9.652.920 |
| 331 | PROTEÇÃO E BENEFÍCIOS AO TRABALHADOR | 23.138.076 | | 23.138.076 |
| 391 | PATRIMÔNIO HISTÓRICO, ARTÍSTICO E ARQUEOLÓGICO | 251.497.467 | | 251.497.467 |
| 392 | DIFUSÃO CULTURAL | 717.319.693 | | 717.319.693 |
| 571 | DESENVOLVIMENTO CIENTÍFICO | 6.750.000 | | 6.750.000 |
| 691 | PROMOÇÃO COMERCIAL | 800.231.953 | | 800.231.953 |
| 14 | DIREITOS DA CIDADANIA | 1.519.776.552 | 115.283.677 | 1.635.060.229 |
| 031 | AÇÃO LEGISLATIVA | 1.050.000 | | 1.050.000 |
| 122 | ADMINISTRAÇÃO GERAL | 529.973.791 | | 529.973.791 |
| 125 | NORMATIZAÇÃO E FISCALIZAÇÃO | 31.129.636 | | 31.129.636 |
| 131 | COMUNICAÇÃO SOCIAL | 14.500.000 | 2.094.490 | 16.594.490 |
| 241 | ASSISTÊNCIA AO IDOSO | | 12.693.700 | 12.693.700 |
| 242 | ASSISTÊNCIA AO PORTADOR DE DEFICIÊNCIA | | 6.532.627 | 6.532.627 |
| 243 | ASSISTÊNCIA À CRIANÇA E AO ADOLESCENTE | | 80.770.000 | 80.770.000 |
| 301 | ATENÇÃO BÁSICA | | 13.192.860 | 13.192.860 |
| 331 | PROTEÇÃO E BENEFÍCIOS AO TRABALHADOR | 26.967.348 | | 26.967.348 |
| 421 | CUSTÓDIA E REINTEGRAÇÃO SOCIAL | 328.745.019 | | 328.745.019 |
| 422 | DIREITOS INDIVIDUAIS, COLETIVOS E DIFUSOS | 545.855.947 | | 545.855.947 |
| 423 | ASSISTÊNCIA AOS POVOS INDÍGENAS | 41.254.811 | | 41.254.811 |
| 845 | OUTRAS TRANSFERÊNCIAS | 300.000 | | 300.000 |
| 15 | URBANISMO | 6.102.304.926 | 12.454.128 | 6.114.759.054 |
| 121 | PLANEJAMENTO E ORÇAMENTO | 1.271.178 | | 1.271.178 |
| 122 | ADMINISTRAÇÃO GERAL | 627.989.208 | | 627.989.208 |
| 126 | TECNOLOGIA DA INFORMAÇÃO | 1.300.000 | | 1.300.000 |
| 128 | FORMAÇÃO DE RECURSOS HUMANOS | 2.939.000 | | 2.939.000 |
| 131 | COMUNICAÇÃO SOCIAL | 14.200.000 | | 14.200.000 |
| 244 | ASSISTÊNCIA COMUNITÁRIA | 31.226.000 | | 31.226.000 |
| 301 | ATENÇÃO BÁSICA | | 12.454.128 | 12.454.128 |
| 331 | PROTEÇÃO E BENEFÍCIOS AO TRABALHADOR | 43.149.445 | | 43.149.445 |
| 422 | DIREITOS INDIVIDUAIS, COLETIVOS E DIFUSOS | 480.000 | | 480.000 |
| 451 | INFRA-ESTRUTURA URBANA | 788.993.303 | | 788.993.303 |
| 452 | SERVIÇOS URBANOS | 146.742.519 | | 146.742.519 |
| 453 | TRANSPORTES COLETIVOS URBANOS | 4.440.864.273 | | 4.440.864.273 |
| 572 | DESENVOLVIMENTO TECNOLÓGICO E ENGENHARIA | 3.000.000 | | 3.000.000 |
| 665 | NORMALIZAÇÃO E QUALIDADE | 150.000 | | 150.000 |
| 16 | HABITAÇÃO | 103.960.000 | | 103.960.000 |
| 122 | ADMINISTRAÇÃO GERAL | 800.000 | | 800.000 |

Quadro 6B - Despesa dos Orçamentos Fiscal e da Seguridade Social por Função e por Subfunção

**R$ 1,00**

*PLDO - 2015, Anexo I, inciso VI* *Recursos de Todas as Fontes*

| *Função/Subfunção* | | *Fiscal* | *Seguridade Social* | *Total* |
|---|---|---|---|---|
| 451 | INFRA-ESTRUTURA URBANA | 75.883.000 | | 75.883.000 |
| 482 | HABITAÇÃO URBANA | 27.277.000 | | 27.277.000 |
| 17 | SANEAMENTO | 4.650.000 | 2.194.355.869 | 2.199.005.869 |
| 512 | SANEAMENTO BÁSICO URBANO | 4.650.000 | 2.194.355.869 | 2.199.005.869 |
| 18 | GESTÃO AMBIENTAL | 6.541.400.687 | 22.316.424 | 6.563.717.111 |
| 122 | ADMINISTRAÇÃO GERAL | 1.416.405.544 | | 1.416.405.544 |
| 125 | NORMATIZAÇÃO E FISCALIZAÇÃO | 89.286.000 | | 89.286.000 |
| 127 | ORDENAMENTO TERRITORIAL | 750.000 | | 750.000 |
| 128 | FORMAÇÃO DE RECURSOS HUMANOS | 2.402.500 | | 2.402.500 |
| 131 | COMUNICAÇÃO SOCIAL | 2.000.000 | | 2.000.000 |
| 301 | ATENÇÃO BÁSICA | | 22.316.424 | 22.316.424 |
| 331 | PROTEÇÃO E BENEFÍCIOS AO TRABALHADOR | 36.589.560 | | 36.589.560 |
| 333 | EMPREGABILIDADE | 750.000 | | 750.000 |
| 541 | PRESERVAÇÃO E CONSERVAÇÃO AMBIENTAL | 1.085.312.630 | | 1.085.312.630 |
| 542 | CONTROLE AMBIENTAL | 114.516.808 | | 114.516.808 |
| 543 | RECUPERAÇÃO DE ÁREAS DEGRADADAS | 29.390.000 | | 29.390.000 |
| 544 | RECURSOS HÍDRICOS | 3.753.896.155 | | 3.753.896.155 |
| 571 | DESENVOLVIMENTO CIENTÍFICO | 2.606.941 | | 2.606.941 |
| 573 | DIFUSÃO DO CONHECIMENTO CIENTÍFICO E TECNOLÓGICO | 4.894.549 | | 4.894.549 |
| 607 | IRRIGAÇÃO | 2.500.000 | | 2.500.000 |
| 754 | BIOCOMBUSTÍVEIS | 100.000 | | 100.000 |
| 19 | CIÊNCIA E TECNOLOGIA | 10.085.130.296 | 36.433.272 | 10.121.563.568 |
| 121 | PLANEJAMENTO E ORÇAMENTO | 6.700.658 | | 6.700.658 |
| 122 | ADMINISTRAÇÃO GERAL | 2.081.079.907 | | 2.081.079.907 |
| 125 | NORMATIZAÇÃO E FISCALIZAÇÃO | 12.870.103 | | 12.870.103 |
| 126 | TECNOLOGIA DA INFORMAÇÃO | 4.648.781 | | 4.648.781 |
| 128 | FORMAÇÃO DE RECURSOS HUMANOS | 4.000.000 | | 4.000.000 |
| 131 | COMUNICAÇÃO SOCIAL | 10.000.000 | | 10.000.000 |
| 182 | DEFESA CIVIL | 200.000 | | 200.000 |
| 212 | COOPERAÇÃO INTERNACIONAL | 5.712.447 | | 5.712.447 |
| 301 | ATENÇÃO BÁSICA | | 36.433.272 | 36.433.272 |
| 331 | PROTEÇÃO E BENEFÍCIOS AO TRABALHADOR | 75.539.544 | | 75.539.544 |
| 542 | CONTROLE AMBIENTAL | 7.389.700 | | 7.389.700 |
| 543 | RECUPERAÇÃO DE ÁREAS DEGRADADAS | 5.811.155 | | 5.811.155 |
| 571 | DESENVOLVIMENTO CIENTÍFICO | 4.754.363.895 | | 4.754.363.895 |
| 572 | DESENVOLVIMENTO TECNOLÓGICO E ENGENHARIA | 2.444.626.525 | | 2.444.626.525 |
| 573 | DIFUSÃO DO CONHECIMENTO CIENTÍFICO E TECNOLÓGICO | 30.516.872 | | 30.516.872 |
| 662 | PRODUÇÃO INDUSTRIAL | 570.501.174 | | 570.501.174 |
| 663 | MINERAÇÃO | 32.469.535 | | 32.469.535 |
| 691 | PROMOÇÃO COMERCIAL | 8.700.000 | | 8.700.000 |
| 753 | COMBUSTÍVEIS MINERAIS | 30.000.000 | | 30.000.000 |
| 20 | AGRICULTURA | 26.331.629.240 | 91.289.544 | 26.422.918.784 |
| 122 | ADMINISTRAÇÃO GERAL | 4.814.318.391 | | 4.814.318.391 |
| 125 | NORMATIZAÇÃO E FISCALIZAÇÃO | 96.428.157 | | 96.428.157 |
| 131 | COMUNICAÇÃO SOCIAL | 19.509.926 | | 19.509.926 |
| 301 | ATENÇÃO BÁSICA | | 91.289.544 | 91.289.544 |
| 331 | PROTEÇÃO E BENEFÍCIOS AO TRABALHADOR | 205.046.628 | | 205.046.628 |
| 541 | PRESERVAÇÃO E CONSERVAÇÃO AMBIENTAL | 3.513.275 | | 3.513.275 |
| 545 | METEOROLOGIA | 40.442.000 | | 40.442.000 |
| 571 | DESENVOLVIMENTO CIENTÍFICO | 5.813.626 | | 5.813.626 |
| 572 | DESENVOLVIMENTO TECNOLÓGICO E ENGENHARIA | 422.065.206 | | 422.065.206 |
| 573 | DIFUSÃO DO CONHECIMENTO CIENTÍFICO E TECNOLÓGICO | 75.819.576 | | 75.819.576 |
| 605 | ABASTECIMENTO | 10.459.029.544 | | 10.459.029.544 |
| 606 | EXTENSÃO RURAL | 42.950.038 | | 42.950.038 |
| 607 | IRRIGAÇÃO | 415.123.800 | | 415.123.800 |
| 608 | PROMOÇÃO DA PRODUÇÃO AGROPECUÁRIA | 9.513.303.975 | | 9.513.303.975 |
| 609 | DEFESA AGROPECUÁRIA | 202.806.986 | | 202.806.986 |
| 665 | NORMALIZAÇÃO E QUALIDADE | 5.741.818 | | 5.741.818 |
| 691 | PROMOÇÃO COMERCIAL | 9.716.294 | | 9.716.294 |
| 21 | ORGANIZAÇÃO AGRÁRIA | 5.273.972.235 | 20.695.212 | 5.294.667.447 |
| 122 | ADMINISTRAÇÃO GERAL | 852.895.331 | | 852.895.331 |
| 125 | NORMATIZAÇÃO E FISCALIZAÇÃO | 3.600.000 | | 3.600.000 |
| 127 | ORDENAMENTO TERRITORIAL | 629.476.901 | | 629.476.901 |
| 131 | COMUNICAÇÃO SOCIAL | 13.600.000 | | 13.600.000 |
| 244 | ASSISTÊNCIA COMUNITÁRIA | 203.000.000 | | 203.000.000 |
| 301 | ATENÇÃO BÁSICA | | 20.695.212 | 20.695.212 |
| 331 | PROTEÇÃO E BENEFÍCIOS AO TRABALHADOR | 33.927.636 | | 33.927.636 |
| 363 | ENSINO PROFISSIONAL | 29.200.000 | | 29.200.000 |
| 422 | DIREITOS INDIVIDUAIS, COLETIVOS E DIFUSOS | 3.402.849 | | 3.402.849 |
| 605 | ABASTECIMENTO | 32.843.942 | | 32.843.942 |
| 606 | EXTENSÃO RURAL | 1.089.588.503 | | 1.089.588.503 |
| 631 | REFORMA AGRÁRIA | 2.382.437.073 | | 2.382.437.073 |
| 22 | INDÚSTRIA | 2.502.464.399 | 21.365.916 | 2.523.830.315 |
| 122 | ADMINISTRAÇÃO GERAL | 1.570.612.215 | | 1.570.612.215 |
| 125 | NORMATIZAÇÃO E FISCALIZAÇÃO | 4.191.584 | | 4.191.584 |
| 126 | TECNOLOGIA DA INFORMAÇÃO | 14.500.000 | | 14.500.000 |
| 127 | ORDENAMENTO TERRITORIAL | 20.500.000 | | 20.500.000 |
| 128 | FORMAÇÃO DE RECURSOS HUMANOS | 1.500.000 | | 1.500.000 |

Quadro 6B - Despesa dos Orçamentos Fiscal e da Seguridade Social por Função e por Subfunção

**R$ 1,00**

*PLDO - 2015, Anexo I, inciso VI* — *Recursos de Todas as Fontes*

| *Função/Subfunção* | | *Fiscal* | *Seguridade Social* | *Total* |
|---|---|---|---|---|
| 130 | ADMINISTRAÇÃO DE CONCESSÕES | 1.100.000 | | 1.100.000 |
| 131 | COMUNICAÇÃO SOCIAL | 3.358.000 | | 3.358.000 |
| 301 | ATENÇÃO BÁSICA | | 21.365.916 | 21.365.916 |
| 331 | PROTEÇÃO E BENEFÍCIOS AO TRABALHADOR | 41.823.600 | | 41.823.600 |
| 333 | EMPREGABILIDADE | 600.000 | | 600.000 |
| 544 | RECURSOS HÍDRICOS | 6.900.000 | | 6.900.000 |
| 571 | DESENVOLVIMENTO CIENTÍFICO | 1.950.000 | | 1.950.000 |
| 573 | DIFUSÃO DO CONHECIMENTO CIENTÍFICO E TECNOLÓGICO | 3.396.680 | | 3.396.680 |
| 661 | PROMOÇÃO INDUSTRIAL | 44.897.693 | | 44.897.693 |
| 663 | MINERAÇÃO | 78.246.290 | | 78.246.290 |
| 664 | PROPRIEDADE INDUSTRIAL | 4.056.237 | | 4.056.237 |
| 665 | NORMALIZAÇÃO E QUALIDADE | 682.508.100 | | 682.508.100 |
| 691 | PROMOÇÃO COMERCIAL | 12.324.000 | | 12.324.000 |
| 693 | COMÉRCIO EXTERIOR | 10.000.000 | | 10.000.000 |
| 23 | COMÉRCIO E SERVIÇOS | 4.293.302.568 | 1.381.488 | 4.294.684.056 |
| 122 | ADMINISTRAÇÃO GERAL | 145.244.575 | | 145.244.575 |
| 125 | NORMATIZAÇÃO E FISCALIZAÇÃO | 2.025.000 | | 2.025.000 |
| 126 | TECNOLOGIA DA INFORMAÇÃO | 23.000.000 | | 23.000.000 |
| 131 | COMUNICAÇÃO SOCIAL | 1.150.000 | | 1.150.000 |
| 301 | ATENÇÃO BÁSICA | | 1.381.488 | 1.381.488 |
| 331 | PROTEÇÃO E BENEFÍCIOS AO TRABALHADOR | 2.844.648 | | 2.844.648 |
| 571 | DESENVOLVIMENTO CIENTÍFICO | 5.000.000 | | 5.000.000 |
| 691 | PROMOÇÃO COMERCIAL | 64.591.024 | | 64.591.024 |
| 693 | COMÉRCIO EXTERIOR | 3.643.222.963 | | 3.643.222.963 |
| 695 | TURISMO | 406.224.358 | | 406.224.358 |
| 24 | COMUNICAÇÕES | 1.490.319.625 | 12.447.708 | 1.502.767.333 |
| 122 | ADMINISTRAÇÃO GERAL | 865.094.419 | | 865.094.419 |
| 125 | NORMATIZAÇÃO E FISCALIZAÇÃO | 27.278.898 | | 27.278.898 |
| 126 | TECNOLOGIA DA INFORMAÇÃO | 66.025.213 | | 66.025.213 |
| 131 | COMUNICAÇÃO SOCIAL | 9.500.000 | | 9.500.000 |
| 301 | ATENÇÃO BÁSICA | | 12.447.708 | 12.447.708 |
| 331 | PROTEÇÃO E BENEFÍCIOS AO TRABALHADOR | 14.191.812 | | 14.191.812 |
| 422 | DIREITOS INDIVIDUAIS, COLETIVOS E DIFUSOS | 39.594.962 | | 39.594.962 |
| 571 | DESENVOLVIMENTO CIENTÍFICO | 5.000.000 | | 5.000.000 |
| 572 | DESENVOLVIMENTO TECNOLÓGICO E ENGENHARIA | 252.000.000 | | 252.000.000 |
| 573 | DIFUSÃO DO CONHECIMENTO CIENTÍFICO E TECNOLÓGICO | 49.000.000 | | 49.000.000 |
| 722 | TELECOMUNICAÇÕES | 162.634.321 | | 162.634.321 |
| 25 | ENERGIA | 2.213.839.996 | 4.837.608 | 2.218.677.604 |
| 121 | PLANEJAMENTO E ORÇAMENTO | 6.149.071 | | 6.149.071 |
| 122 | ADMINISTRAÇÃO GERAL | 689.904.686 | | 689.904.686 |
| 125 | NORMATIZAÇÃO E FISCALIZAÇÃO | 163.376.348 | | 163.376.348 |
| 128 | FORMAÇÃO DE RECURSOS HUMANOS | 8.070.896 | | 8.070.896 |
| 130 | ADMINISTRAÇÃO DE CONCESSÕES | 10.939.274 | | 10.939.274 |
| 131 | COMUNICAÇÃO SOCIAL | 3.600.000 | | 3.600.000 |
| 301 | ATENÇÃO BÁSICA | | 4.837.608 | 4.837.608 |
| 331 | PROTEÇÃO E BENEFÍCIOS AO TRABALHADOR | 11.279.232 | | 11.279.232 |
| 542 | CONTROLE AMBIENTAL | 1.210.000 | | 1.210.000 |
| 572 | DESENVOLVIMENTO TECNOLÓGICO E ENGENHARIA | 20.512.054 | | 20.512.054 |
| 665 | NORMALIZAÇÃO E QUALIDADE | 2.863.383 | | 2.863.383 |
| 752 | ENERGIA ELÉTRICA | 1.115.657.052 | | 1.115.657.052 |
| 753 | COMBUSTÍVEIS MINERAIS | 136.500.000 | | 136.500.000 |
| 754 | BIOCOMBUSTÍVEIS | 43.778.000 | | 43.778.000 |
| 26 | TRANSPORTE | 25.139.480.055 | 52.342.980 | 25.191.823.035 |
| 121 | PLANEJAMENTO E ORÇAMENTO | 607.860.952 | | 607.860.952 |
| 122 | ADMINISTRAÇÃO GERAL | 2.389.400.850 | | 2.389.400.850 |
| 125 | NORMATIZAÇÃO E FISCALIZAÇÃO | 148.124.675 | | 148.124.675 |
| 128 | FORMAÇÃO DE RECURSOS HUMANOS | 13.414.720 | | 13.414.720 |
| 130 | ADMINISTRAÇÃO DE CONCESSÕES | 1.120.000 | | 1.120.000 |
| 131 | COMUNICAÇÃO SOCIAL | 26.460.000 | | 26.460.000 |
| 301 | ATENÇÃO BÁSICA | | 52.342.980 | 52.342.980 |
| 331 | PROTEÇÃO E BENEFÍCIOS AO TRABALHADOR | 56.665.236 | | 56.665.236 |
| 391 | PATRIMÔNIO HISTÓRICO, ARTÍSTICO E ARQUEOLÓGICO | 400.000 | | 400.000 |
| 571 | DESENVOLVIMENTO CIENTÍFICO | 1.000.000 | | 1.000.000 |
| 572 | DESENVOLVIMENTO TECNOLÓGICO E ENGENHARIA | 500.000 | | 500.000 |
| 661 | PROMOÇÃO INDUSTRIAL | 6.305.551.885 | | 6.305.551.885 |
| 781 | TRANSPORTE AÉREO | 680.965.509 | | 680.965.509 |
| 782 | TRANSPORTE RODOVIÁRIO | 9.809.856.228 | | 9.809.856.228 |
| 783 | TRANSPORTE FERROVIÁRIO | 2.576.900.000 | | 2.576.900.000 |
| 784 | TRANSPORTE HIDROVIÁRIO | 1.183.260.000 | | 1.183.260.000 |
| 846 | OUTROS ENCARGOS ESPECIAIS | 1.338.000.000 | | 1.338.000.000 |
| 27 | DESPORTO E LAZER | 2.535.641.452 | 561.120 | 2.536.202.572 |
| 122 | ADMINISTRAÇÃO GERAL | 152.939.021 | | 152.939.021 |
| 131 | COMUNICAÇÃO SOCIAL | 38.169.904 | | 38.169.904 |
| 301 | ATENÇÃO BÁSICA | | 561.120 | 561.120 |
| 331 | PROTEÇÃO E BENEFÍCIOS AO TRABALHADOR | 1.593.204 | | 1.593.204 |
| 811 | DESPORTO DE RENDIMENTO | 1.967.728.289 | | 1.967.728.289 |
| 812 | DESPORTO COMUNITÁRIO | 375.211.034 | | 375.211.034 |
| 28 | ENCARGOS ESPECIAIS | 1.712.829.958.753 | 12.926.477.101 | 1.725.756.435.854 |

Quadro 6B - Despesa dos Orçamentos Fiscal e da Seguridade Social por Função e por Subfunção

**R$ 1,00**

*PLDO - 2015, Anexo I, inciso VI* *Recursos de Todas as Fontes*

| *Função/Subfunção* | | *Fiscal* | *Seguridade Social* | *Total* |
|---|---|---|---|---|
| 841 | REFINANCIAMENTO DA DÍVIDA INTERNA | 845.450.258.299 | | 845.450.258.299 |
| 842 | REFINANCIAMENTO DA DÍVIDA EXTERNA | 18.138.540.903 | | 18.138.540.903 |
| 843 | SERVIÇO DA DÍVIDA INTERNA | 424.612.504.266 | | 424.612.504.266 |
| 844 | SERVIÇO DA DÍVIDA EXTERNA | 11.843.472.904 | 53.655.000 | 11.897.127.904 |
| 845 | OUTRAS TRANSFERÊNCIAS | 205.665.950.344 | 2.066.105.357 | 207.732.055.701 |
| 846 | OUTROS ENCARGOS ESPECIAIS | 159.723.319.278 | 10.806.716.744 | 170.530.036.022 |
| 847 | TRANSFERÊNCIAS PARA A EDUCAÇÃO BÁSICA | 47.395.912.759 | | 47.395.912.759 |
| 99 | RESERVA DE CONTINGÊNCIA | 36.075.214.584 | 9.158.842 | 36.084.373.426 |
| 999 | RESERVA DE CONTINGÊNCIA | 36.075.214.584 | 9.158.842 | 36.084.373.426 |
| | **Total** | 2.078.955.761.771 | 784.423.939.906 | **2.863.379.701.677** |

Quadro 6C - Despesa dos Orçamentos Fiscal e da Seguridade Social por Programa

R$ 1,00

*PLDO - 2015, Anexo I, inciso VI* *Recursos de Todas as Fontes*

| Programa | | Fiscal | Seguridade Social | Total |
|---|---|---|---|---|
| 0089 | PREVIDÊNCIA DE INATIVOS E PENSIONISTAS DA UNIÃO | 341.590.578 | 92.631.080.991 | **92.972.671.569** |
| 0550 | CONTROLE EXTERNO | 1.159.806.810 | 33.600.000 | **1.193.406.810** |
| 0551 | ATUAÇÃO LEGISLATIVA DO SENADO FEDERAL | 2.241.518.548 | 108.600.000 | **2.350.118.548** |
| 0553 | ATUAÇÃO LEGISLATIVA DA CÂMARA DOS DEPUTADOS | 3.659.032.343 | 107.656.680 | **3.766.689.023** |
| 0565 | PRESTAÇÃO JURISDICIONAL DO SUPREMO TRIBUNAL FEDERAL | 460.740.563 | 14.507.064 | **475.247.627** |
| 0566 | PRESTAÇÃO JURISDICIONAL MILITAR | 263.607.646 | 13.258.620 | **276.866.266** |
| 0567 | PRESTAÇÃO JURISDICIONAL NO DISTRITO FEDERAL | 1.770.401.954 | 58.228.020 | **1.828.629.974** |
| 0568 | PRESTAÇÃO JURISDICIONAL NO SUPERIOR TRIBUNAL DE JUSTIÇA | 876.347.157 | 38.997.816 | **915.344.973** |
| 0569 | PRESTAÇÃO JURISDICIONAL NA JUSTIÇA FEDERAL | 8.242.898.216 | 208.140.113 | **8.451.038.329** |
| 0570 | GESTÃO DO PROCESSO ELEITORAL | 4.567.803.319 | 109.828.020 | **4.677.631.339** |
| 0571 | PRESTAÇÃO JURISDICIONAL TRABALHISTA | 12.231.022.469 | 328.039.261 | **12.559.061.730** |
| 0581 | DEFESA DA ORDEM JURÍDICA | 4.428.788.038 | 102.384.372 | **4.531.172.410** |
| 0901 | OPERAÇÕES ESPECIAIS: CUMPRIMENTO DE SENTENÇAS JUDICIAIS | 13.824.177.235 | 10.305.271.161 | **24.129.448.396** |
| 0902 | OPERAÇÕES ESPECIAIS: FINANCIAMENTOS COM RETORNO | 43.952.659.368 | | **43.952.659.368** |
| 0903 | OPERAÇÕES ESPECIAIS: TRANSFERÊNCIAS CONSTITUCIONAIS E AS DECORRENTES DE LEGISLAÇÃO ESPECÍFICA | 238.451.939.133 | 2.065.726.357 | **240.517.665.490** |
| 0905 | OPERAÇÕES ESPECIAIS: SERVIÇO DA DÍVIDA INTERNA (JUROS E AMORTIZAÇÕES) | 424.612.504.266 | | **424.612.504.266** |
| 0906 | OPERAÇÕES ESPECIAIS: SERVIÇO DA DÍVIDA EXTERNA (JUROS E AMORTIZAÇÕES) | 11.843.472.904 | 53.655.000 | **11.897.127.904** |
| 0907 | OPERAÇÕES ESPECIAIS: REFINANCIAMENTO DA DÍVIDA INTERNA | 845.450.258.299 | | **845.450.258.299** |
| 0908 | OPERAÇÕES ESPECIAIS: REFINANCIAMENTO DA DÍVIDA EXTERNA | 18.138.540.903 | | **18.138.540.903** |
| 0909 | OPERAÇÕES ESPECIAIS: OUTROS ENCARGOS ESPECIAIS | 124.156.070.773 | 1.690.803.198 | **125.846.873.971** |
| 0910 | OPERAÇÕES ESPECIAIS: GESTÃO DA PARTICIPAÇÃO EM ORGANISMOS E ENTIDADES NACIONAIS E INTERNACIONAIS | 887.118.701 | 42.838.066 | **929.956.767** |
| 0911 | OPERAÇÕES ESPECIAIS - REMUNERAÇÃO DE AGENTES FINANCEIROS | 661.232.000 | | **661.232.000** |
| 0913 | OPERAÇÕES ESPECIAIS - PARTICIPAÇÃO DO BRASIL EM ORGANISMOS FINANCEIROS INTERNACIONAIS | 19.500.000 | | **19.500.000** |
| 0999 | RESERVA DE CONTINGÊNCIA | 41.653.283.053 | 9.158.842 | **41.662.441.895** |
| 1389 | CONTROLE DA ATUAÇÃO ADMINISTRATIVA E FINANCEIRA NO PODER JUDICIÁRIO | 228.168.341 | 1.228.656 | **229.396.997** |
| 2012 | AGRICULTURA FAMILIAR | 6.032.515.336 | | **6.032.515.336** |
| 2013 | AGRICULTURA IRRIGADA | 417.623.800 | | **417.623.800** |
| 2014 | AGROPECUÁRIA SUSTENTÁVEL, ABASTECIMENTO E COMERCIALIZAÇÃO | 15.188.415.858 | | **15.188.415.858** |
| 2015 | APERFEIÇOAMENTO DO SISTEMA ÚNICO DE SAÚDE (SUS) | | 86.479.805.817 | **86.479.805.817** |
| 2016 | POLÍTICA PARA AS MULHERES: PROMOÇÃO DA AUTONOMIA E ENFRENTAMENTO À VIOLÊNCIA | 162.418.914 | | **162.418.914** |
| 2017 | AVIAÇÃO CIVIL | 1.301.559.184 | | **1.301.559.184** |
| 2018 | BIODIVERSIDADE | 302.640.761 | | **302.640.761** |
| 2019 | BOLSA FAMÍLIA | | 27.691.890.000 | **27.691.890.000** |
| 2020 | CIDADANIA E JUSTIÇA | 542.727.239 | 1.224.816 | **543.952.055** |
| 2021 | CIÊNCIA, TECNOLOGIA E INOVAÇÃO | 5.673.018.198 | | **5.673.018.198** |
| 2022 | COMBUSTÍVEIS | 113.716.292 | | **113.716.292** |
| 2023 | COMÉRCIO E SERVIÇOS | 35.788.194 | | **35.788.194** |
| 2024 | COMÉRCIO EXTERIOR | 3.707.239.963 | | **3.707.239.963** |
| 2025 | COMUNICAÇÕES PARA O DESENVOLVIMENTO, A INCLUSÃO E A DEMOCRACIA | 573.317.840 | | **573.317.840** |
| 2026 | CONSERVAÇÃO E GESTÃO DE RECURSOS HÍDRICOS | 340.125.124 | | **340.125.124** |
| 2027 | CULTURA: PRESERVAÇÃO, PROMOÇÃO E ACESSO | 1.771.134.257 | | **1.771.134.257** |
| 2028 | DEFESA AGROPECUÁRIA | 286.909.904 | | **286.909.904** |
| 2029 | DESENVOLVIMENTO REGIONAL, TERRITORIAL SUSTENTÁVEL E ECONOMIA SOLIDÁRIA | 5.250.256.348 | 1.000.000 | **5.251.256.348** |
| 2030 | EDUCAÇÃO BÁSICA | 29.420.029.486 | 4.463.836.284 | **33.883.865.770** |
| 2031 | EDUCAÇÃO PROFISSIONAL E TECNOLÓGICA | 7.780.578.537 | | **7.780.578.537** |
| 2032 | EDUCAÇÃO SUPERIOR - GRADUAÇÃO, PÓS-GRADUAÇÃO, ENSINO, PESQUISA E EXTENSÃO | 13.335.297.507 | 1.485.806.813 | **14.821.104.320** |
| 2033 | ENERGIA ELÉTRICA | 1.168.858.045 | | **1.168.858.045** |
| 2034 | ENFRENTAMENTO AO RACISMO E PROMOÇÃO DA IGUALDADE RACIAL | 51.190.167 | | **51.190.167** |
| 2035 | ESPORTE E GRANDES EVENTOS ESPORTIVOS | 2.342.939.323 | | **2.342.939.323** |
| 2036 | FLORESTAS, PREVENÇÃO E CONTROLE DO DESMATAMENTO E DOS INCÊNDIOS | 291.060.455 | | **291.060.455** |
| 2037 | FORTALECIMENTO DO SISTEMA ÚNICO DE ASSISTÊNCIA SOCIAL (SUAS) | | 44.369.105.744 | **44.369.105.744** |
| 2038 | DEMOCRACIA E APERFEIÇOAMENTO DA GESTÃO PÚBLICA | 626.051.888 | | **626.051.888** |
| 2039 | GESTÃO DA POLÍTICA ECONÔMICA E ESTABILIDADE DO SISTEMA FINANCEIRO NACIONAL | 1.372.679.312 | | **1.372.679.312** |
| 2040 | GESTÃO DE RISCOS E RESPOSTA A DESASTRES | 675.106.464 | 932.809.025 | **1.607.915.489** |
| 2041 | GESTÃO ESTRATÉGICA DA GEOLOGIA, DA MINERAÇÃO E DA TRANSFORMAÇÃO MINERAL | 97.707.090 | | **97.707.090** |
| 2042 | INOVAÇÕES PARA A AGROPECUÁRIA | 526.703.223 | | **526.703.223** |
| 2044 | AUTONOMIA E EMANCIPAÇÃO DA JUVENTUDE | 37.202.026 | | **37.202.026** |
| 2045 | LICENCIAMENTO E QUALIDADE AMBIENTAL | 22.584.709 | | **22.584.709** |
| 2046 | MAR, ZONA COSTEIRA E ANTÁRTIDA | 74.060.000 | | **74.060.000** |
| 2047 | MICRO E PEQUENAS EMPRESAS | 20.365.620 | | **20.365.620** |
| 2048 | MOBILIDADE URBANA E TRÂNSITO | 4.282.320.313 | | **4.282.320.313** |
| 2049 | MORADIA DIGNA | 19.258.649.999 | | **19.258.649.999** |
| 2050 | MUDANÇAS CLIMÁTICAS | 408.182.695 | | **408.182.695** |
| 2051 | OFERTA DE ÁGUA | 2.870.657.231 | | **2.870.657.231** |
| 2052 | PESCA E AQUICULTURA | 131.354.510 | | **131.354.510** |
| 2053 | PETRÓLEO E GÁS | 178.399.720 | | **178.399.720** |
| 2054 | PLANEJAMENTO URBANO | 59.995.000 | | **59.995.000** |
| 2055 | DESENVOLVIMENTO PRODUTIVO | 7.255.785.096 | 668.315.605 | **7.924.100.701** |
| 2056 | POLÍTICA ESPACIAL | 299.986.088 | | **299.986.088** |
| 2057 | POLÍTICA EXTERNA | 1.158.800.910 | | **1.158.800.910** |

Quadro 6C - Despesa dos Orçamentos Fiscal e da Seguridade Social por Programa

R$ 1,00

*PLDO - 2015, Anexo I, inciso VI* *Recursos de Todas as Fontes*

| Programa | | *Fiscal* | *Seguridade Social* | *Total* |
|---|---|---|---|---|
| 2058 | POLÍTICA NACIONAL DE DEFESA | 13.447.665.806 | | **13.447.665.806** |
| 2059 | POLÍTICA NUCLEAR | 625.240.023 | | **625.240.023** |
| 2060 | COORDENAÇÃO DE POLÍTICAS DE PREVENÇÃO, ATENÇÃO E REINSERÇÃO SOCIAL DE USUÁRIOS DE CRACK, ÁLCOOL E OUTRAS DROGA | 240.085.892 | | **240.085.892** |
| 2061 | PREVIDÊNCIA SOCIAL | | 429.075.003.588 | **429.075.003.588** |
| 2062 | PROMOÇÃO DOS DIREITOS DE CRIANÇAS E ADOLESCENTES | 150.000 | 87.770.000 | **87.920.000** |
| 2063 | PROMOÇÃO DOS DIREITOS DE PESSOAS COM DEFICIÊNCIA | 15.000.000 | 6.532.627 | **21.532.627** |
| 2064 | PROMOÇÃO E DEFESA DOS DIREITOS HUMANOS | 67.790.373 | 12.693.700 | **80.484.073** |
| 2065 | PROTEÇÃO E PROMOÇÃO DOS DIREITOS DOS POVOS INDÍGENAS | 83.549.303 | 1.390.000.000 | **1.473.549.303** |
| 2066 | REFORMA AGRÁRIA E ORDENAMENTO DA ESTRUTURA FUNDIÁRIA | 2.474.240.919 | | **2.474.240.919** |
| 2067 | RESÍDUOS SÓLIDOS | 49.462.628 | 12.200.000 | **61.662.628** |
| 2068 | SANEAMENTO BÁSICO | 24.650.000 | 1.991.951.378 | **2.016.601.378** |
| 2069 | SEGURANÇA ALIMENTAR E NUTRICIONAL | 582.057.742 | 1.733.305.222 | **2.315.362.964** |
| 2070 | SEGURANÇA PÚBLICA COM CIDADANIA | 2.561.447.132 | | **2.561.447.132** |
| 2071 | TRABALHO, EMPREGO E RENDA | 461.242.055 | 47.420.322.045 | **47.881.564.100** |
| 2072 | TRANSPORTE FERROVIÁRIO | 2.589.775.437 | | **2.589.775.437** |
| 2073 | TRANSPORTE HIDROVIÁRIO | 401.430.000 | | **401.430.000** |
| 2074 | TRANSPORTE MARÍTIMO | 696.140.000 | | **696.140.000** |
| 2075 | TRANSPORTE RODOVIÁRIO | 9.871.984.511 | | **9.871.984.511** |
| 2076 | TURISMO | 411.324.358 | | **411.324.358** |
| 2100 | CONTROLE DA ATUAÇÃO E FORTALECIMENTO INSTITUCIONAL DO MINISTÉRIO PÚBLICO | 85.209.879 | 1.195.272 | **86.405.151** |
| 2101 | PROGRAMA DE GESTÃO E MANUTENÇÃO DA PRESIDÊNCIA DA REPÚBLICA | 4.876.912.038 | 43.605.464 | **4.920.517.502** |
| 2102 | PROGRAMA DE GESTÃO E MANUTENÇÃO DA SECRETARIA DE DIREITOS HUMANOS | 57.088.895 | 2.248.078 | **59.336.973** |
| 2103 | PROGRAMA DE GESTÃO E MANUTENÇÃO DA SECRETARIA DE POLÍTICAS DE PROMOÇÃO DA IGUALDADE RACIAL | 19.427.085 | 130.548 | **19.557.633** |
| 2104 | PROGRAMA DE GESTÃO E MANUTENÇÃO DA SECRETARIA DE POLÍTICAS PARA AS MULHERES | 19.628.163 | 73.560 | **19.701.723** |
| 2105 | PROGRAMA DE GESTÃO E MANUTENÇÃO DO MINISTÉRIO DA AGRICULTURA, PECUÁRIA E ABASTECIMENTO | 4.916.969.054 | 90.648.072 | **5.007.617.126** |
| 2106 | PROGRAMA DE GESTÃO E MANUTENÇÃO DO MINISTÉRIO DA CIÊNCIA, TECNOLOGIA E INOVAÇÃO | 2.176.720.109 | 36.433.272 | **2.213.153.381** |
| 2107 | PROGRAMA DE GESTÃO E MANUTENÇÃO DO MINISTÉRIO DA CULTURA | 722.676.898 | 9.652.920 | **732.329.818** |
| 2108 | PROGRAMA DE GESTÃO E MANUTENÇÃO DO MINISTÉRIO DA DEFESA | 23.982.093.202 | 2.969.142.510 | **26.951.235.712** |
| 2109 | PROGRAMA DE GESTÃO E MANUTENÇÃO DO MINISTÉRIO DA EDUCAÇÃO | 28.731.890.984 | 6.093.970.532 | **34.825.861.516** |
| 2110 | PROGRAMA DE GESTÃO E MANUTENÇÃO DO MINISTÉRIO DA FAZENDA | 14.041.302.860 | 233.723.332 | **14.275.026.192** |
| 2111 | PROGRAMA DE GESTÃO E MANUTENÇÃO DO MINISTÉRIO DA INTEGRAÇÃO NACIONAL | 972.829.280 | 16.301.724 | **989.131.004** |
| 2112 | PROGRAMA DE GESTÃO E MANUTENÇÃO DO MINISTÉRIO DA JUSTIÇA | 6.106.715.834 | 99.456.666 | **6.206.172.500** |
| 2113 | PROGRAMA DE GESTÃO E MANUTENÇÃO DO MINISTÉRIO DA PESCA E AQUICULTURA | 121.905.891 | 641.472 | **122.547.363** |
| 2114 | PROGRAMA DE GESTÃO E MANUTENÇÃO DO MINISTÉRIO DA PREVIDÊNCIA SOCIAL | | 5.844.753.089 | **5.844.753.089** |
| 2115 | PROGRAMA DE GESTÃO E MANUTENÇÃO DO MINISTÉRIO DA SAÚDE | | 11.701.290.602 | **11.701.290.602** |
| 2116 | PROGRAMA DE GESTÃO E MANUTENÇÃO DO MINISTÉRIO DAS CIDADES | 979.916.873 | 13.242.972 | **993.159.845** |
| 2117 | PROGRAMA DE GESTÃO E MANUTENÇÃO DO MINISTÉRIO DAS COMUNICAÇÕES | 551.773.181 | 12.447.708 | **564.220.889** |
| 2118 | PROGRAMA DE GESTÃO E MANUTENÇÃO DO MINISTÉRIO DAS RELAÇÕES EXTERIORES | 1.227.160.344 | 105.457.740 | **1.332.618.084** |
| 2119 | PROGRAMA DE GESTÃO E MANUTENÇÃO DO MINISTÉRIO DE MINAS E ENERGIA | 1.409.870.448 | 20.143.440 | **1.430.013.888** |
| 2120 | PROGRAMA DE GESTÃO E MANUTENÇÃO DO MINISTÉRIO DO DESENVOLVIMENTO AGRÁRIO | 900.422.967 | 20.695.212 | **921.118.179** |
| 2121 | PROGRAMA DE GESTÃO E MANUTENÇÃO DO MINISTÉRIO DO DESENVOLVIMENTO, INDÚSTRIA E COMÉRCIO EXTERIOR | 1.000.401.708 | 9.455.568 | **1.009.857.276** |
| 2122 | PROGRAMA DE GESTÃO E MANUTENÇÃO DO MINISTÉRIO DO DESENVOLVIMENTO SOCIAL E COMBATE À FOME | | 266.670.952 | **266.670.952** |
| 2123 | PROGRAMA DE GESTÃO E MANUTENÇÃO DO MINISTÉRIO DO ESPORTE | 192.702.129 | 561.120 | **193.263.249** |
| 2124 | PROGRAMA DE GESTÃO E MANUTENÇÃO DO MINISTÉRIO DO MEIO AMBIENTE | 1.454.531.094 | 22.316.424 | **1.476.847.518** |
| 2125 | PROGRAMA DE GESTÃO E MANUTENÇÃO DO MINISTÉRIO DO PLANEJAMENTO, ORÇAMENTO E GESTÃO | 5.265.267.242 | 699.776.976 | **5.965.044.218** |
| 2126 | PROGRAMA DE GESTÃO E MANUTENÇÃO DO MINISTÉRIO DOS TRANSPORTES | 3.366.998.378 | 48.684.636 | **3.415.683.014** |
| 2127 | PROGRAMA DE GESTÃO E MANUTENÇÃO DO MINISTÉRIO DO TRABALHO E EMPREGO | 1.472.020.727 | 313.508.456 | **1.785.529.183** |
| 2128 | PROGRAMA DE GESTÃO E MANUTENÇÃO DO MINISTÉRIO DO TURISMO | 131.655.086 | 1.136.688 | **132.791.774** |
| | **Total** | 2.078.955.761.771 | 784.423.939.906 | **2.863.379.701.677** |

# Fontes de Recursos dos Orçamentos Fiscal e da Seguridade Social por Grupo de Natureza de Despesa

Quadro 7A - Fontes de Recursos do Orçamento Fiscal por Grupo de Natureza de Despesa

R$ 1,00

*PLDO - 2015, Anexo I, inciso VII* *Recursos de Todas as Fontes*

| Fonte | 1-PES | 2-JUR | 3-ODC | 4-INV | 5-IFI | 6-AMT | 9-RES | Total |
|---|---|---|---|---|---|---|---|---|
| 100 | 106.469.861.396 | | 94.807.654.837 | 36.404.212.066 | 33.328.604.106 | | 16.157.518.898 | **287.167.851.303** |
| 101 | | | 178.669.186.278 | | 11.508.073.394 | | | **190.177.259.672** |
| 102 | | | 884.840.264 | | | | | **884.840.264** |
| 108 | 219.839.600 | | 2.481.468.311 | 6.046.297.627 | | | | **8.747.605.538** |
| 111 | | | 2.248.123 | 4.181.510 | | | | **6.429.633** |
| 112 | 20.841.596.837 | | 20.881.882.829 | 3.959.215.808 | 22.589.825 | | | **45.705.285.299** |
| 113 | | | 18.614.600.575 | 1.805.920.000 | | | | **20.420.520.575** |
| 115 | | | | 40.683.983 | | | | **40.683.983** |
| 116 | | | 56.255.064 | | | | | **56.255.064** |
| 118 | | | 458.346.622 | 201.447.207 | 917.686.542 | | 263.517.832 | **1.840.998.203** |
| 119 | | | 7.789.341 | | | | | **7.789.341** |
| 120 | | | | 4.502.525 | | | | **4.502.525** |
| 127 | | | 1.883.925.514 | | | | 1.929.603 | **1.885.855.117** |
| 129 | 242.269.948 | | 535.237.813 | | 1.074.688.968 | 7.081.000.000 | 1.102.664.764 | **10.035.861.493** |
| 130 | | | 32.923.000 | 8.325.413 | 826.883.318 | | | **868.131.731** |
| 131 | 411.045.283 | | | | | | 9.793.381 | **420.838.664** |
| 132 | 2.969.323.814 | | 794.907.808 | 336.383.206 | | | 2.102.798.416 | **6.203.413.244** |
| 133 | | | 53.303.903 | 1.574.000 | 1.000 | | | **54.878.903** |
| 134 | | | 2.499.154.773 | 16.859.651 | 88.738.443 | | 78.523.262 | **2.683.276.129** |
| 135 | | | 87.495.301 | 7.987.308 | 3.026.798.864 | | 60.471.268 | **3.182.752.741** |
| 139 | 416.834 | | 6.360.193 | 46.916.793 | | | | **53.693.820** |
| 140 | | | | | 18.732.542.735 | | | **18.732.542.735** |
| 141 | | | 2.067.347.794 | 17.666.295 | 46.625.714 | | 164.645.921 | **2.296.285.724** |
| 142 | | | 31.692.101.187 | | 8.742.605.538 | | 3.964.288.018 | **44.398.994.743** |
| 143 | | | | | | 868.518.618.456 | | **868.518.618.456** |
| 144 | | 215.233.150.644 | 10.500.000.000 | | | 52.542.455.938 | | **278.275.606.582** |
| 148 | | | 89.068.799 | 33.188.025 | 170.000.000 | | | **292.256.824** |
| 149 | | | | 758.699.055 | | | | **758.699.055** |
| 150 | 241.282.020 | | 1.071.874.713 | 35.797.728 | 35.208.150 | | 1.234.784.520 | **2.618.947.131** |
| 152 | | 10.000.000.000 | | | | 63.260.936.689 | | **73.260.936.689** |
| 157 | 631.150.000 | | 437.400.000 | 14.700.000 | | | 27.115.278 | **1.110.365.278** |
| 158 | 2.128.469.465 | | | | | | 3.325.481.765 | **5.453.951.230** |
| 159 | | | | | | 21.930.199.400 | | **21.930.199.400** |
| 160 | | | 14.856.533 | | 3.485.631.000 | | | **3.500.487.533** |
| 162 | | | | | | 21.333.812 | | **21.333.812** |
| 164 | | | | | 576.000.000 | | | **576.000.000** |
| 171 | | | | | | 2.164.617.010 | | **2.164.617.010** |
| 172 | | | 2.061.644.597 | 246.841.730 | 867.440.772 | | 1.399.987.160 | **4.575.914.259** |
| 173 | | | | | | 42.409.822.682 | | **42.409.822.682** |
| 174 | 748.021.489 | | 2.205.795.496 | 334.764.812 | | | 1.139.853.126 | **4.428.434.923** |
| 175 | | | 773.565.682 | 145.200.000 | | | | **918.765.682** |
| 176 | 238.706.835 | | 738.020.075 | 198.583.401 | 249.600.000 | | 128.433.539 | **1.553.343.850** |
| 178 | | | 145.702.871 | 7.720.544 | 127.769.595 | | 5.014.730.801 | **5.295.923.811** |
| 180 | | | 1.395.679.708 | 138.591.852 | 7.697.268.164 | | 2.389.582.218 | **11.621.121.942** |
| 181 | | | 235.126.412 | 286.912.327 | 5.971.972 | | | **528.010.711** |
| 183 | | | 227.340.533 | 43.840.000 | | | | **271.180.533** |
| 184 | | | 3.116.200.642 | | | | | **3.116.200.642** |
| 186 | 96.533.071 | | 975.731.268 | 700.986.096 | 733.752.692 | | 1.070.558.072 | **3.577.561.199** |
| 187 | | | | | 957.187 | 655.956.708 | | **656.913.895** |
| 188 | 3.230.113.229 | | 6.248.139.000 | | | 48.215.037.178 | | **57.693.289.407** |
| 195 | | | 33.573.656 | 6.552.250 | | | | **40.125.906** |
| 196 | | | 35.078.975 | 4.042.324 | | | | **39.121.299** |
| 197 | | | | | | 24.506.942.052 | | **24.506.942.052** |
| 246 | | | | | 6.000.000 | | | **6.000.000** |
| 250 | 473.120.778 | | 5.417.745.391 | 1.529.640.342 | 47.493.718 | | 103.869.116 | **7.571.869.345** |
| 280 | 46.413.094 | 515.000 | 794.392.550 | 196.665.742 | 2.458.585.818 | 4.190.803 | 1.823.565.215 | **5.324.328.222** |
| 281 | | | 181.318.762 | 16.372.679 | | | | **197.691.441** |
| 286 | | | 3.358.070 | 7.853.163 | | | 4.540.723 | **15.751.956** |
| 293 | | | | 43.681.759 | | | | **43.681.759** |
| 296 | | | 87.401.707 | 117.799.104 | | | | **205.200.811** |
| **Total** | **138.988.163.693** | **225.233.665.644** | **393.306.044.970** | **53.770.606.325** | **94.777.517.515** | **1.131.311.110.728** | **41.568.652.896** | **2.078.955.761.771** |

Quadro 7B - Fontes de Recursos do Orçamento da Seguridade Social por Grupo de Natureza de Despesa

R$ 1,00

*PLDO - 2015, Anexo I, inciso VII*

*Recursos de Todas as Fontes*

| *Fonte* | *1-PES* | *2-JUR* | *3-ODC* | *4-INV* | *5-IFI* | *6-AMT* | *9-RES* | *Total* |
|---|---|---|---|---|---|---|---|---|
| 100 | 27.828.530.097 | | 52.875.647.970 | 2.600.019.184 | 13.292.864 | | | **83.317.490.115** |
| 106 | | | 16.492.241 | | | | | **16.492.241** |
| 112 | 4.298.917.015 | | 1.341.836.569 | | | | | **5.640.753.584** |
| 118 | | | 1.598.775.337 | | | | | **1.598.775.337** |
| 123 | 2.022.207.200 | | | | | | | **2.022.207.200** |
| 132 | | | 47.308.308 | | | | | **47.308.308** |
| 139 | | | 64.428 | | | | 9.158.842 | **9.223.270** |
| 140 | | | 28.474.494.210 | | | | | **28.474.494.210** |
| 143 | | | | | | 39.200.000 | | **39.200.000** |
| 144 | | 14.455.000 | | | | | | **14.455.000** |
| 148 | | | 71.272.370 | 108.958.164 | | | | **180.230.534** |
| 150 | | | 330.756.719 | 21.092.812 | | | | **351.849.531** |
| 151 | 17.589.156.938 | | 38.370.213.417 | 4.161.956.859 | 211.000.000 | | | **60.332.327.214** |
| 153 | 34.018.190.824 | | 142.573.834.509 | | | | | **176.592.025.333** |
| 154 | | | 374.179.300.686 | | | | | **374.179.300.686** |
| 156 | 12.130.440.262 | | | | | | | **12.130.440.262** |
| 169 | 18.236.859.487 | | | | | | | **18.236.859.487** |
| 174 | 450.839.692 | | 520.638.975 | 26.769.353 | | | | **998.248.020** |
| 176 | | | 916.048.887 | 9.125.000 | | | | **925.173.887** |
| 180 | | | 11.869.317.934 | | | | | **11.869.317.934** |
| 186 | | | 4.431.969.728 | | | | | **4.431.969.728** |
| 194 | | | | 4.835.726 | | | | **4.835.726** |
| 196 | | | 16.860.710 | 4.877.480 | | | | **21.738.190** |
| 250 | 402.314.608 | | 2.159.691.949 | 162.690.538 | 4.000.000 | | | **2.728.697.095** |
| 280 | 18.699.144 | | 119.309.128 | 44.561.206 | | | | **182.569.478** |
| 281 | | | 67.546.427 | 10.411.109 | | | | **77.957.536** |
| **Total** | **116.996.155.267** | **14.455.000** | **659.981.380.502** | **7.155.297.431** | **228.292.864** | **39.200.000** | **9.158.842** | **784.423.939.906** |

Quadro 7C - Fontes de Recursos do Orçamento Fiscal e da Seguridade Social por Grupo de Natureza de Despesa

R$ 1,00

*PLDO - 2015, Anexo I, inciso VII*

*Recursos de Todas as Fontes*

| Fonte | 1-PES | 2-JUR | 3-ODC | 4-INV | 5-IFI | 6-AMT | 9-RES | Total |
|---|---|---|---|---|---|---|---|---|
| 100 | 134.298.391.493 | | 147.683.302.807 | 39.004.231.250 | 33.341.896.970 | | 16.157.518.898 | **370.485.341.418** |
| 101 | | | 178.669.186.278 | | 11.508.073.394 | | | **190.177.259.672** |
| 102 | | | 884.840.264 | | | | | **884.840.264** |
| 106 | | | 16.492.241 | | | | | **16.492.241** |
| 108 | 219.839.600 | | 2.481.468.311 | 6.046.297.627 | | | | **8.747.605.538** |
| 111 | | | 2.248.123 | 4.181.510 | | | | **6.429.633** |
| 112 | 25.140.513.852 | | 22.223.719.398 | 3.959.215.808 | 22.589.825 | | | **51.346.038.883** |
| 113 | | | 18.614.600.575 | 1.805.920.000 | | | | **20.420.520.575** |
| 115 | | | | 40.683.983 | | | | **40.683.983** |
| 116 | | | 56.255.064 | | | | | **56.255.064** |
| 118 | | | 2.057.121.959 | 201.447.207 | 917.686.542 | | 263.517.832 | **3.439.773.540** |
| 119 | | | 7.789.341 | | | | | **7.789.341** |
| 120 | | | | 4.502.525 | | | | **4.502.525** |
| 123 | 2.022.207.200 | | | | | | | **2.022.207.200** |
| 127 | | | 1.883.925.514 | | | | 1.929.603 | **1.885.855.117** |
| 129 | 242.269.948 | | 535.237.813 | | 1.074.688.968 | 7.081.000.000 | 1.102.664.764 | **10.035.861.493** |
| 130 | | | 32.923.000 | 8.325.413 | 826.883.318 | | | **868.131.731** |
| 131 | 411.045.283 | | | | | | 9.793.381 | **420.838.664** |
| 132 | 2.969.323.814 | | 842.216.116 | 336.383.206 | | | 2.102.798.416 | **6.250.721.552** |
| 133 | | | 53.303.903 | 1.574.000 | 1.000 | | | **54.878.903** |
| 134 | | | 2.499.154.773 | 16.859.651 | 88.738.443 | | 78.523.262 | **2.683.276.129** |
| 135 | | | 87.495.301 | 7.987.308 | 3.026.798.864 | | 60.471.268 | **3.182.752.741** |
| 139 | 416.834 | | 6.424.621 | 46.916.793 | | | 9.158.842 | **62.917.090** |
| 140 | | | 28.474.494.210 | | 18.732.542.735 | | | **47.207.036.945** |
| 141 | | | 2.067.347.794 | 17.666.295 | 46.625.714 | | 164.645.921 | **2.296.285.724** |
| 142 | | | 31.692.101.187 | | 8.742.605.538 | | 3.964.288.018 | **44.398.994.743** |
| 143 | | | | | | 868.557.818.456 | | **868.557.818.456** |
| 144 | | 215.247.605.644 | 10.500.000.000 | | | 52.542.455.938 | | **278.290.061.582** |
| 148 | | | 160.341.169 | 142.146.189 | 170.000.000 | | | **472.487.358** |
| 149 | | | | 758.699.055 | | | | **758.699.055** |
| 150 | 241.282.020 | | 1.402.631.432 | 56.890.540 | 35.208.150 | | 1.234.784.520 | **2.970.796.662** |
| 151 | 17.589.156.938 | | 38.370.213.417 | 4.161.956.859 | 211.000.000 | | | **60.332.327.214** |
| 152 | | 10.000.000.000 | | | | 63.260.936.689 | | **73.260.936.689** |
| 153 | 34.018.190.824 | | 142.573.834.509 | | | | | **176.592.025.333** |
| 154 | | | 374.179.300.686 | | | | | **374.179.300.686** |
| 156 | 12.130.440.262 | | | | | | | **12.130.440.262** |
| 157 | 631.150.000 | | 437.400.000 | 14.700.000 | | | 27.115.278 | **1.110.365.278** |
| 158 | 2.128.469.465 | | | | | | 3.325.481.765 | **5.453.951.230** |
| 159 | | | | | | 21.930.199.400 | | **21.930.199.400** |
| 160 | | | 14.856.533 | | 3.485.631.000 | | | **3.500.487.533** |
| 162 | | | | | | 21.333.812 | | **21.333.812** |
| 164 | | | | | 576.000.000 | | | **576.000.000** |
| 169 | 18.236.859.487 | | | | | | | **18.236.859.487** |
| 171 | | | | | | 2.164.617.010 | | **2.164.617.010** |
| 172 | | | 2.061.644.597 | 246.841.730 | 867.440.772 | | 1.399.987.160 | **4.575.914.259** |
| 173 | | | | | | 42.409.822.682 | | **42.409.822.682** |
| 174 | 1.198.861.181 | | 2.726.434.471 | 361.534.165 | | | 1.139.853.126 | **5.426.682.943** |
| 175 | | | 773.565.682 | 145.200.000 | | | | **918.765.682** |
| 176 | 238.706.835 | | 1.654.068.962 | 207.708.401 | 249.600.000 | | 128.433.539 | **2.478.517.737** |
| 178 | | | 145.702.871 | 7.720.544 | 127.769.595 | | 5.014.730.801 | **5.295.923.811** |
| 180 | | | 13.264.997.642 | 138.591.852 | 7.697.268.164 | | 2.389.582.218 | **23.490.439.876** |
| 181 | | | 235.126.412 | 286.912.327 | 5.971.972 | | | **528.010.711** |
| 183 | | | 227.340.533 | 43.840.000 | | | | **271.180.533** |
| 184 | | | 3.116.200.642 | | | | | **3.116.200.642** |
| 186 | 96.533.071 | | 5.407.700.996 | 700.986.096 | 733.752.692 | | 1.070.558.072 | **8.009.530.927** |
| 187 | | | | | 957.187 | 655.956.708 | | **656.913.895** |
| 188 | 3.230.113.229 | | 6.248.139.000 | | | 48.215.037.178 | | **57.693.289.407** |
| 194 | | | | 4.835.726 | | | | **4.835.726** |
| 195 | | | 33.573.656 | 6.552.250 | | | | **40.125.906** |
| 196 | | | 51.939.685 | 8.919.804 | | | | **60.859.489** |
| 197 | | | | | | 24.506.942.052 | | **24.506.942.052** |
| 246 | | | | | 6.000.000 | | | **6.000.000** |
| 250 | 875.435.386 | | 7.577.437.340 | 1.692.330.880 | 51.493.718 | | 103.869.116 | **10.300.566.440** |
| 280 | 65.112.238 | 515.000 | 913.701.678 | 241.226.948 | 2.458.585.818 | 4.190.803 | 1.823.565.215 | **5.506.897.700** |
| 281 | | | 248.865.189 | 26.783.788 | | | | **275.648.977** |
| 286 | | | 3.358.070 | 7.853.163 | | | 4.540.723 | **15.751.956** |
| 293 | | | | 43.681.759 | | | | **43.681.759** |
| 296 | | | 87.401.707 | 117.799.104 | | | | **205.200.811** |
| **Total** | **255.984.318.960** | **225.248.120.644** | **1.053.287.425.472** | **60.925.903.756** | **95.005.810.379** | **1.131.350.310.728** | **41.577.811.738** | **2.863.379.701.677** |

Legenda de Fontes

| Ordem Numérica | |
|---|---|
| ***Fonte*** | ***Especificação*** |
| 100 | -Recursos Ordinários |
| 101 | -Transferências do Imposto sobre a Renda e sobre Produtos Industrializados |
| 102 | -Transferência do Imposto Territorial Rural |
| 106 | -Contribuição para o Fundo de Saúde dos Políciais Militares e Bombeiros Militares do Distrito Federal |
| 108 | -Fundo Social – Parcela Destinada à Educação Pública e à Saúde |
| 111 | -Contribuição de Intervenção no Domínio Econômico - Combustíveis |
| 112 | -Recursos Destinados à Manutenção e Desenvolvimento do Ensino |
| 113 | -Contribuição do Salário-Educação |
| 115 | -Contribuição para os Programas Especiais (Pin e Proterra) |
| 116 | -Recursos de Outorga de Direitos de Uso de Recursos Hídricos |
| 118 | -Contribuições sobre Concursos de Prognósticos |
| 119 | -Imposto sobre Operações Financeiras - Ouro |
| 120 | -Contribuições sobre a Arrecadação dos Fundos de Investimentos Regionais |
| 123 | -Contribuição para o Custeio das Pensões Militares |
| 127 | -Custas Judiciais |
| 129 | -Recursos de Concessões e Permissões |
| 130 | -Contribuição para o Desenvolvimento da Indústria Cinematográfica Nacional |
| 131 | -Selos de Controle e Lojas Francas |
| 132 | -Juros de Mora da Receita de Impostos e Contribuições Administrados pela RFB/MF |
| 133 | -Recursos do Programa de Administração Patrimonial Imobiliário |
| 134 | -Compensações Financeiras pela Utilização de Recursos Hídricos |
| 135 | -Cota-Parte do Adicional ao Frete para Renovação da Marinha Mercante |
| 139 | -Alienação de Bens Apreendidos |
| 140 | -Contribuições para os Programas PIS/PASEP |
| 141 | -Compensações Financeiras pela Exploração de Recursos Minerais |
| 142 | -Compensações Financeiras pela Produção de Petróleo, Gás Natural e Outros Hidrocarbonetos Fluidos |
| 143 | -Titulos de Responsabilidade do Tesouro Nacional - Refinanciamento da Dívida Publica Federal |
| 144 | -Títulos de Responsabilidade do Tesouro Nacional - Outras Aplicações |
| 148 | -Operações de Crédito Externas - em Moeda |
| 149 | -Operações de Crédito Externas - em Bens e/ou Serviços |
| 150 | -Recursos Próprios Não-Financeiros |
| 151 | -Contribuição Social sobre o Lucro Líquido das Pessoas Jurídicas |
| 152 | -Resultado do Banco Central |
| 153 | -Contribuição para Financiamento da Seguridade Social - COFINS |
| 154 | -Recursos do Regime Geral de Previdência Social |
| 156 | -Contribuição do Servidor para o Plano de Seguridade Social do Servidor Público |
| 157 | -Receitas de Honorários de Advogados |
| 158 | -Multas Incidentes sobre a Receita de Impostos e Contribuições Administrados pela RFB/MF |
| 159 | -Recursos das Operações Oficiais de Crédito - Retorno de Refinanciamento de Dívidas de Médio e Longo Prazos |
| 160 | -Recursos das Operações Oficiais de Crédito |
| 162 | -Reforma Patrimonial - Alienação de Bens |
| 164 | -Títulos da Dívida Agrária |
| 169 | -Contribuição Patronal para o Plano de Seguridade Social do Servidor Público |
| 171 | -Recursos das Operações Oficiais de Crédito - Retorno de Operações de Crédito - BEA/BIB |
| 172 | -Outras Contribuições Econômicas |
| 173 | -Recursos das Operações Oficiais de Crédito - Retorno de Operações de Crédito - Estados e Municípios |
| 174 | -Taxas e Multas pelo Exercício do Poder de Polícia e Multas Provenientes de Processos Judiciais |
| 175 | -Taxas por Serviços Públicos |
| 176 | -Outras Contribuições Sociais |
| 178 | -Fundo de Fiscalização das Telecomunicações |

Legenda de Fontes

| Ordem Numérica | |
|---|---|
| ***Fonte*** | ***Especificação*** |
| 180 | -Recursos Próprios Financeiros |
| 181 | -Recursos de Convênios |
| 183 | -Pagamento pelo Uso de Recursos Hídricos |
| 184 | -Contribuições sobre a Remuneração Devida ao Trabalhador e Relativa à Despedida de Empregado sem Justa Causa |
| 186 | -Outras Receitas Vinculadas |
| 187 | -Alienação de Títulos e Valores Mobiliários |
| 188 | -Remuneração das Disponibilidades do Tesouro Nacional |
| 194 | -Doações para o Combate à Fome |
| 195 | -Doações de Entidades Internacionais |
| 196 | -Doações de Pessoas Físicas e Instituições Públicas e Privadas Nacionais |
| 197 | -Dividendos da União |
| 246 | -Operações de Crédito Internas - em Moeda |
| 250 | -Recursos Próprios Não-Financeiros |
| 280 | -Recursos Próprios Financeiros |
| 281 | -Recursos de Convênios |
| 286 | -Outras Receitas Originárias |
| 293 | -Produto da Aplicação dos Recursos a Conta do Salário - Educação |
| 296 | -Doações de Pessoas Físicas e Instituições Públicas e Privadas Nacionais |
| 495 | -Recursos do Orçamento de Investimento |

| Ordem Alfabética | |
|---|---|
| ***Fonte*** | ***Especificação*** |
| 139 | -Alienação de Bens Apreendidos |
| 187 | -Alienação de Títulos e Valores Mobiliários |
| 141 | -Compensações Financeiras pela Exploração de Recursos Minerais |
| 142 | -Compensações Financeiras pela Produção de Petróleo, Gás Natural e Outros Hidrocarbonetos Fluidos |
| 134 | -Compensações Financeiras pela Utilização de Recursos Hídricos |
| 111 | -Contribuição de Intervenção no Domínio Econômico - Combustíveis |
| 113 | -Contribuição do Salário-Educação |
| 156 | -Contribuição do Servidor para o Plano de Seguridade Social do Servidor Público |
| 153 | -Contribuição para Financiamento da Seguridade Social - COFINS |
| 123 | -Contribuição para o Custeio das Pensões Militares |
| 130 | -Contribuição para o Desenvolvimento da Indústria Cinematográfica Nacional |
| 106 | -Contribuição para o Fundo de Saúde dos Políciais Militares e Bombeiros Militares do Distrito Federal |
| 115 | -Contribuição para os Programas Especiais (Pin e Proterra) |
| 169 | -Contribuição Patronal para o Plano de Seguridade Social do Servidor Público |
| 151 | -Contribuição Social sobre o Lucro Líquido das Pessoas Jurídicas |
| 140 | -Contribuições para os Programas PIS/PASEP |
| 120 | -Contribuições sobre a Arrecadação dos Fundos de Investimentos Regionais |
| 184 | -Contribuições sobre a Remuneração Devida ao Trabalhador e Relativa à Despedida de Empregado sem Justa Causa |
| 118 | -Contribuições sobre Concursos de Prognósticos |
| 135 | -Cota-Parte do Adicional ao Frete para Renovação da Marinha Mercante |
| 127 | -Custas Judiciais |
| 197 | -Dividendos da União |
| 195 | -Doações de Entidades Internacionais |
| 296 | -Doações de Pessoas Físicas e Instituições Públicas e Privadas Nacionais |
| 196 | -Doações de Pessoas Físicas e Instituições Públicas e Privadas Nacionais |
| 194 | -Doações para o Combate à Fome |
| 178 | -Fundo de Fiscalização das Telecomunicações |
| 108 | -Fundo Social – Parcela Destinada à Educação Pública e à Saúde |
| 119 | -Imposto sobre Operações Financeiras - Ouro |

Legenda de Fontes

| Ordem Alfabética | |
|---|---|
| ***Fonte*** | ***Especificação*** |
| 132 | -Juros de Mora da Receita de Impostos e Contribuições Administrados pela RFB/MF |
| 158 | -Multas Incidentes sobre a Receita de Impostos e Contribuições Administrados pela RFB/MF |
| 149 | -Operações de Crédito Externas - em Bens e/ou Serviços |
| 148 | -Operações de Crédito Externas - em Moeda |
| 246 | -Operações de Crédito Internas - em Moeda |
| 172 | -Outras Contribuições Econômicas |
| 176 | -Outras Contribuições Sociais |
| 286 | -Outras Receitas Originárias |
| 186 | -Outras Receitas Vinculadas |
| 183 | -Pagamento pelo Uso de Recursos Hídricos |
| 293 | -Produto da Aplicação dos Recursos a Conta do Salário - Educação |
| 157 | -Receitas de Honorários de Advogados |
| 160 | -Recursos das Operações Oficiais de Crédito |
| 171 | -Recursos das Operações Oficiais de Crédito - Retorno de Operações de Crédito - BEA/BIB |
| 173 | -Recursos das Operações Oficiais de Crédito - Retorno de Operações de Crédito - Estados e Municípios |
| 159 | -Recursos das Operações Oficiais de Crédito - Retorno de Refinanciamento de Dívidas de Médio e Longo Prazos |
| 129 | -Recursos de Concessões e Permissões |
| 281 | -Recursos de Convênios |
| 181 | -Recursos de Convênios |
| 116 | -Recursos de Outorga de Direitos de Uso de Recursos Hídricos |
| 112 | -Recursos Destinados à Manutenção e Desenvolvimento do Ensino |
| 495 | -Recursos do Orçamento de Investimento |
| 133 | -Recursos do Programa de Administração Patrimonial Imobiliário |
| 154 | -Recursos do Regime Geral de Previdência Social |
| 100 | -Recursos Ordinários |
| 280 | -Recursos Próprios Financeiros |
| 180 | -Recursos Próprios Financeiros |
| 250 | -Recursos Próprios Não-Financeiros |
| 150 | -Recursos Próprios Não-Financeiros |
| 162 | -Reforma Patrimonial - Alienação de Bens |
| 188 | -Remuneração das Disponibilidades do Tesouro Nacional |
| 152 | -Resultado do Banco Central |
| 131 | -Selos de Controle e Lojas Francas |
| 174 | -Taxas e Multas pelo Exercício do Poder de Polícia e Multas Provenientes de Processos Judiciais |
| 175 | -Taxas por Serviços Públicos |
| 164 | -Títulos da Dívida Agrária |
| 144 | -Títulos de Responsabilidade do Tesouro Nacional - Outras Aplicações |
| 143 | -Titulos de Responsabilidade do Tesouro Nacional - Refinanciamento da Dívida Publica Federal |
| 102 | -Transferência do Imposto Territorial Rural |
| 101 | -Transferências do Imposto sobre a Renda e sobre Produtos Industrializados |

# 4 - MANUTENÇÃO E DESENVOLVIMENTO DO ENSINO (CF Art. 212)

# Aplicação na Manutenção e Desenvolvimento do Ensino (CF Art. 212)

Quadro 8A - Aplicação na Manutenção e Desenvolvimento do Ensino

**R$ 1,00**

| *PLDO - 2015, Anexo I, inciso VIII* | *Recursos de Todas as Fontes* |
|---|---|
| *Construção da Base de Cálculo de Recursos* | |
| A) Receita de Impostos | **464.817.031.716** |
| A1) Impostos sobre a Importação | 45.544.401.093 |
| A2) Impostos sobre a Exportação | 87.900.213 |
| A3) Impostos sobre a Propriedade Territorial Rural - ITR | 970.213.886 |
| A4) Impostos sobre a Renda - IR | 323.121.593.472 |
| A5) Impostos sobre Produtos Industrializados - IPI | 60.480.853.109 |
| A6) Impostos sobre Operações de Crédito, Câmbio e Seguro ou relativas a Títulos ou Valores Mobiliários - IOF | 34.612.069.943 |
| B) Exclusões | **179.561.815.877** |
| B1) Transferência do ITR - CF Art. 158, II | 884.840.264 |
| B2) Fundo de Participação dos Estados e do Distrito Federal - FPE - CF Art. 159, I, a | 82.474.526.015 |
| B3) Fundo de Participação dos Municípios - FPM - CF Art. 159, I, b e d | 90.146.574.947 |
| B4) Cota-Parte dos Estados e DF Exportadores na Arrecadação do IPI - CF Art. 159, II | 6.048.085.311 |
| B5) Transferência do IOF incidente sobre o Ouro - CF Art. 153, §5º | 7.789.341 |
| C) Base de Cálculo Líquida (C = A - B) | **285.255.215.839** |
| D) Restituições de Convênios(D) | **100.032** |
| E) Receitas vinculadas à MDE(C x 18% + D) | **51.346.038.883** |

*Programação em Educação*

A) Programação em Educação

| Subfunções de Educação | *Fonte 112* | *Fonte 113* | *Outras Fontes vinculadas à Educação(*)* | *Demais Fontes* | TOTAL |
|---|---|---|---|---|---|
| 363 - Ensino Profissional | 11.962.742.558 | | 205.217.613 | | **12.167.960.171** |
| 364 - Ensino Superior | 27.495.147.391 | | 1.306.507.274 | 398.538.696 | **29.200.193.361** |
| 365 - Educação Infantil | | | 3.902.610.000 | | **3.902.610.000** |
| 366 - Educação de Jovens e Adultos | | 112.000.000 | 354.702.026 | | **466.702.026** |
| 368 - Educação Básica | 31.934.533 | 4.962.600.000 | 4.027.470.119 | | **9.022.004.652** |
| Outras Subfunções na Educação | *Fonte 112* | *Fonte 113* | *Outras Fontes vinculadas à Educação(*)* | *Demais Fontes* | TOTAL |
| 122 - Administração Geral | 792.995.065 | | 20.458.371 | 4.414.939.266 | **5.228.392.702** |
| 128 - Formação de Recursos Humanos | 116.013.600 | | 6.308.202 | 2.011.694 | **124.333.496** |
| 131 - Comunicação Social | 31.000.000 | | | | **31.000.000** |
| 301 - Atenção Básica | 571.260.893 | | 17.337.976 | | **588.598.869** |
| 302 - Assistência Hospitalar e Ambulatorial | 4.298.917.015 | | 835.530.014 | 490.393.707 | **5.624.840.736** |
| 331 - Proteção e Benefícios ao Trabalhador | 1.418.700.889 | | | 17.187.900 | **1.435.888.789** |
| 571 - Desenvolvimento Científico | 642.393.882 | | | | **642.393.882** |
| 573 - Difusão do Conhecimento Científico e Tecnológico | 211.682.377 | | 10.000.000 | | **221.682.377** |
| 843 - Serviço da Dívida Interna | | | | 5.423.591 | **5.423.591** |
| 845 - Outras Transferências | | | | 5.993.594.013 | **5.993.594.013** |
| 846 - Outros Encargos Especiais | | | 2.665.578 | 3.089.717 | **5.755.295** |
| 847 - Transferências para a Educação Básica | 3.773.250.680 | 3.093.608.230 | 610.078.468 | | **7.476.937.378** |
| **Total** | **51.346.038.883** | **8.168.208.230** | **11.298.885.641** | **11.325.178.584** | **82.138.311.338** |

*Resumo da Aplicação*

| *Aplicação Obrigatória conforme a Constituição Federal(E)* | *Valor Programado(H)* | *%(H/E)* |
|---|---|---|
| 51.346.038.883 | 82.138.311.338 | 159,97 |

*(*) As seguintes fontes foram consideradas: 108, 118, 150, 175, 250, 280, 281, 293*

Quadro 8B - Aplicação na Manutenção e Desenvolvimento do Ensino (CF Art.212) por Programa, Fonte e Órgão

**R$ 1,00**

*PLDO - 2015, Anexo I, inciso VIII* — *Recursos de Todas as Fontes*

| *Programa* | *Valor* |
|---|---|
| 0901 -Operações Especiais: Cumprimento de Sentenças Judiciais | 403.612 |
| 0903 -Operações Especiais: Transferências Constitucionais e as Decorrentes de Legislação Específica | 5.993.594.013 |
| 0905 -Operações Especiais: Serviço da Dívida Interna (Juros e Amortizações) | 5.423.591 |
| 0909 -Operações Especiais: Outros Encargos Especiais | 2.000.000 |
| 0910 -Operações Especiais: Gestão da Participação em Organismos e Entidades Nacionais e Internacionais | 3.351.683 |
| 2030 -Educação Básica | 20.615.777.897 |
| 2031 -Educação Profissional e Tecnológica | 7.356.171.215 |
| 2032 -Educação Superior - Graduação, Pós-Graduação, Ensino, Pesquisa e Extensão | 13.829.816.415 |
| 2044 -Autonomia e Emancipação da Juventude | 702.026 |
| 2058 -Política Nacional de Defesa | 112.826.000 |
| 2109 -Programa de Gestão e Manutenção do Ministério da Educação | 34.218.244.886 |

| *Fonte* | *Valor* |
|---|---|
| 100 -Recursos Ordinários | 11.319.754.993 |
| 108 -Fundo Social – Parcela Destinada à Educação Pública e à Saúde | 8.747.605.538 |
| 112 -Recursos Destinados à Manutenção e Desenvolvimento do Ensino | 51.346.038.883 |
| 113 -Contribuição do Salário-Educação | 8.168.208.230 |
| 143 -Titulos de Responsabilidade do Tesouro Nacional - Refinanciamento da Dívida Publica Federal | 4.015.088 |
| 144 -Títulos de Responsabilidade do Tesouro Nacional - Outras Aplicações | 1.408.503 |
| 150 -Recursos Próprios Não-Financeiros | 337.790 |
| 174 -Taxas e Multas pelo Exercício do Poder de Polícia e Multas Provenientes de Processos Judiciais | 702.026 |
| 175 -Taxas por Serviços Públicos | 56.209.385 |
| 176 -Outras Contribuições Sociais | 112.826.000 |
| 250 -Recursos Próprios Não-Financeiros | 2.132.542.315 |
| 280 -Recursos Próprios Financeiros | 68.759.151 |
| 281 -Recursos de Convênios | 136.221.677 |
| 293 -Produto da Aplicação dos Recursos a Conta do Salário - Educação | 43.681.759 |

| *Órgão* | *Valor* |
|---|---|
| 26 -Ministério da Educação | 76.031.189.299 |
| 38 -Ministério do Trabalho e Emprego | 702.026 |
| 52 -Ministério da Defesa | 112.826.000 |
| 73 -Transferências a Estados, Distrito Federal e Municípios | 5.993.594.013 |
| *Total* | **82.138.311.338** |

Quadro 8C - Programação referente à Aplicação na Manutenção e ao Desenvolvimento do Ensino (CF Art.212)

R$ 1,00

*PLDO - 2014, Anexo I, inciso VIII* — *Recursos de Todas as Fontes*

| Programática | Programa/Ação/Localização | Funcional | Esf | GND | RP | Mod | IU | Fte | Valor |
|---|---|---|---|---|---|---|---|---|---|
| **26** | **Ministério da Educação** | | | | | | | | **76.031.189.299** |
| 0901 | Operações Especiais: Cumprimento de Sentenças Judiciais | | | | | | | | 403.612 |
| | Operações Especiais | | | | | | | | *403.612* |
| **0901 0625** | **Cumprimento de Sentença Judicial Transitada em Julgado de Pequeno Valor** | **28 846** | **S** | | | | | | **403.612** |
| **0901 0625** 0043 | Cumprimento de Sentença Judicial Transitada em Julgado de Pequeno Valor - No Estado do Rio Grande do Sul | | | | | | | | 403.612 |
| | | | | *1 - PES* | 1 | 90 | 0 | 100 | 403.612 |
| 0905 | Operações Especiais: Serviço da Dívida Interna (Juros e Amortizações) | | | | | | | | 5.423.591 |
| | Operações Especiais | | | | | | | | *5.423.591* |
| **0905 0283** | **Amortização e Encargos de Financiamento da Dívida Contratual Interna** | **28 843** | **F** | | | | | | **5.423.591** |
| **0905 0283** 0001 | Amortização e Encargos de Financiamento da Dívida Contratual Interna - Nacional | | | | | | | | 5.423.591 |
| | | | | *2 - JUR* | 0 | 90 | 0 | 144 | 1.408.503 |
| | | | | *6 - AMT* | 0 | 90 | 0 | 143 | 4.015.088 |
| 0909 | Operações Especiais: Outros Encargos Especiais | | | | | | | | 2.000.000 |
| | Operações Especiais | | | | | | | | *2.000.000* |
| **0909 0EA0** | **Participação em Capital Social - EBSERH Subsidiárias - Nacional** | **28 846** | **S** | | | | | | **2.000.000** |
| **0909 0EA0** 0001 | Participação em Capital Social - EBSERH Subsidiárias - Nacional - Nacional | | | | | | | | 2.000.000 |
| | | | | *5 - IFI* | 2 | 90 | 0 | 250 | 2.000.000 |
| 0910 | Operações Especiais: Gestão da Participação em Organismos e Entidades Nacionais e Internacionais | | | | | | | | 3.351.683 |
| | Operações Especiais | | | | | | | | *3.351.683* |
| **0910 00ID** | **Contribuição ao Conselho Nacional das Instituições da Rede Federal de Educação Profissional, Científica e Tecnológica - CONIF** | **28 846** | **F** | | | | | | **1.723.773** |
| **0910 00ID** 0012 | Contribuição ao Conselho Nacional das Instituições da Rede Federal de Educação Profissional, Científica e Tecnológica - CONIF - No Estado do Acre | | | | | | | | 30.236 |
| | | | | *3 - ODC* | 2 | 50 | 0 | 100 | 30.236 |
| **0910 00ID** 0013 | Contribuição ao Conselho Nacional das Instituições da Rede Federal de Educação Profissional, Científica e Tecnológica - CONIF - No Estado do Amazonas | | | | | | | | 111.793 |
| | | | | *3 - ODC* | 2 | 50 | 0 | 100 | 111.793 |
| **0910 00ID** 0015 | Contribuição ao Conselho Nacional das Instituições da Rede Federal de Educação Profissional, Científica e Tecnológica - CONIF - No Estado do Pará | | | | | | | | 111.977 |
| | | | | *3 - ODC* | 2 | 50 | 0 | 100 | 111.977 |
| **0910 00ID** 0021 | Contribuição ao Conselho Nacional das Instituições da Rede Federal de Educação Profissional, Científica e Tecnológica - CONIF - No Estado do Maranhão | | | | | | | | 170.578 |
| | | | | *3 - ODC* | 2 | 50 | 0 | 100 | 170.578 |
| **0910 00ID** 0022 | Contribuição ao Conselho Nacional das Instituições da Rede Federal de Educação Profissional, Científica e Tecnológica - CONIF - No Estado do Piauí | | | | | | | | 88.177 |
| | | | | *3 - ODC* | 2 | 50 | 0 | 100 | 88.177 |
| **0910 00ID** 0023 | Contribuição ao Conselho Nacional das Instituições da Rede Federal de Educação Profissional, Científica e Tecnológica - CONIF - No Estado do Ceará | | | | | | | | 158.883 |
| | | | | *3 - ODC* | 2 | 50 | 0 | 100 | 158.883 |
| **0910 00ID** 0024 | Contribuição ao Conselho Nacional das Instituições da Rede Federal de Educação Profissional, Científica e Tecnológica - CONIF - No Estado do Rio Grande do Norte | | | | | | | | 139.704 |
| | | | | *3 - ODC* | 2 | 50 | 0 | 100 | 139.704 |
| **0910 00ID** 0026 | Contribuição ao Conselho Nacional das Instituições da Rede Federal de Educação Profissional, Científica e Tecnológica - CONIF - No Estado de Pernambuco | | | | | | | | 131.112 |
| | | | | *3 - ODC* | 2 | 50 | 0 | 100 | 131.112 |
| **0910 00ID** 0029 | Contribuição ao Conselho Nacional das Instituições da Rede Federal de Educação Profissional, Científica e Tecnológica - CONIF - No Estado da Bahia | | | | | | | | 110.000 |
| | | | | *3 - ODC* | 2 | 50 | 0 | 100 | 110.000 |
| **0910 00ID** 0032 | Contribuição ao Conselho Nacional das Instituições da Rede Federal de Educação Profissional, Científica e Tecnológica - CONIF - No Estado do Espírito Santo | | | | | | | | 119.275 |
| | | | | *3 - ODC* | 2 | 50 | 0 | 100 | 119.275 |
| **0910 00ID** 0033 | Contribuição ao Conselho Nacional das Instituições da Rede Federal de Educação Profissional, Científica e Tecnológica - CONIF - No Estado do Rio de Janeiro | | | | | | | | 157.691 |
| | | | | *3 - ODC* | 2 | 50 | 0 | 100 | 87.691 |
| | | | | *3 - ODC* | 2 | 50 | 0 | 250 | 70.000 |

Quadro 8C - Programação referente à Aplicação na Manutenção e ao Desenvolvimento do Ensino (CF Art.212) **R$ 1,00**

*PLDO - 2014, Anexo I, inciso VIII* *Recursos de Todas as Fontes*

| Programática | Programa/Ação/Localização | Funcional | Esf | GND | RP | Mod | IU | Fte | Valor |
|---|---|---|---|---|---|---|---|---|---|
| 0910 00ID 0035 | Contribuição ao Conselho Nacional das Instituições da Rede Federal de Educação Profissional, Científica e Tecnológica - CONIF - No Estado de São Paulo | | | | | | | | 177.167 |
| | | | | *3 - ODC* | 2 | 50 | 0 | 250 | 177.167 |
| 0910 00ID 0042 | Contribuição ao Conselho Nacional das Instituições da Rede Federal de Educação Profissional, Científica e Tecnológica - CONIF - No Estado de Santa Catarina | | | | | | | | 110.649 |
| | | | | *3 - ODC* | 2 | 50 | 0 | 100 | 110.649 |
| 0910 00ID 0051 | Contribuição ao Conselho Nacional das Instituições da Rede Federal de Educação Profissional, Científica e Tecnológica - CONIF - No Estado de Mato Grosso | | | | | | | | 106.531 |
| | | | | *3 - ODC* | 2 | 50 | 0 | 100 | 106.531 |
| **0910 00IE** | **Contribuição à Associação Nacional dos Dirigentes das Instituições Federais de Ensino Superior - ANDIFES** | **28 846** | **F** | | | | | | **1.627.910** |
| 0910 00IE 0014 | Contribuição à Associação Nacional dos Dirigentes das Instituições Federais de Ensino Superior - ANDIFES - No Estado de Roraima | | | | | | | | 11.580 |
| | | | | *3 - ODC* | 2 | 50 | 0 | 100 | 11.580 |
| 0910 00IE 0016 | Contribuição à Associação Nacional dos Dirigentes das Instituições Federais de Ensino Superior - ANDIFES - No Estado do Amapá | | | | | | | | 30.000 |
| | | | | *3 - ODC* | 2 | 50 | 0 | 100 | 30.000 |
| 0910 00IE 0024 | Contribuição à Associação Nacional dos Dirigentes das Instituições Federais de Ensino Superior - ANDIFES - No Estado do Rio Grande do Norte | | | | | | | | 80.000 |
| | | | | *3 - ODC* | 2 | 50 | 0 | 100 | 80.000 |
| 0910 00IE 0027 | Contribuição à Associação Nacional dos Dirigentes das Instituições Federais de Ensino Superior - ANDIFES - No Estado de Alagoas | | | | | | | | 62.000 |
| | | | | *3 - ODC* | 2 | 50 | 0 | 100 | 62.000 |
| 0910 00IE 0028 | Contribuição à Associação Nacional dos Dirigentes das Instituições Federais de Ensino Superior - ANDIFES - No Estado de Sergipe | | | | | | | | 80.000 |
| | | | | *3 - ODC* | 2 | 50 | 0 | 100 | 80.000 |
| 0910 00IE 0031 | Contribuição à Associação Nacional dos Dirigentes das Instituições Federais de Ensino Superior - ANDIFES - No Estado de Minas Gerais | | | | | | | | 235.000 |
| | | | | *3 - ODC* | 2 | 50 | 0 | 100 | 135.000 |
| | | | | *3 - ODC* | 2 | 90 | 0 | 100 | 100.000 |
| 0910 00IE 0032 | Contribuição à Associação Nacional dos Dirigentes das Instituições Federais de Ensino Superior - ANDIFES - No Estado do Espírito Santo | | | | | | | | 100.000 |
| | | | | *3 - ODC* | 2 | 50 | 0 | 100 | 100.000 |
| 0910 00IE 0033 | Contribuição à Associação Nacional dos Dirigentes das Instituições Federais de Ensino Superior - ANDIFES - No Estado do Rio de Janeiro | | | | | | | | 343.630 |
| | | | | *3 - ODC* | 2 | 50 | 0 | 100 | 343.630 |
| 0910 00IE 0035 | Contribuição à Associação Nacional dos Dirigentes das Instituições Federais de Ensino Superior - ANDIFES - No Estado de São Paulo | | | | | | | | 96.989 |
| | | | | *3 - ODC* | 2 | 50 | 0 | 100 | 52.289 |
| | | | | *3 - ODC* | 2 | 50 | 0 | 250 | 44.700 |
| 0910 00IE 0040 | Contribuição à Associação Nacional dos Dirigentes das Instituições Federais de Ensino Superior - ANDIFES - Na Região Sul | | | | | | | | 10.000 |
| | | | | *3 - ODC* | 2 | 90 | 0 | 100 | 10.000 |
| 0910 00IE 0041 | Contribuição à Associação Nacional dos Dirigentes das Instituições Federais de Ensino Superior - ANDIFES - No Estado do Paraná | | | | | | | | 125.000 |
| | | | | *3 - ODC* | 2 | 50 | 0 | 100 | 125.000 |
| 0910 00IE 0042 | Contribuição à Associação Nacional dos Dirigentes das Instituições Federais de Ensino Superior - ANDIFES - No Estado de Santa Catarina | | | | | | | | 93.500 |
| | | | | *3 - ODC* | 2 | 50 | 0 | 250 | 93.500 |
| 0910 00IE 0043 | Contribuição à Associação Nacional dos Dirigentes das Instituições Federais de Ensino Superior - ANDIFES - No Estado do Rio Grande do Sul | | | | | | | | 260.000 |
| | | | | *3 - ODC* | 2 | 50 | 0 | 250 | 70.000 |
| | | | | *3 - ODC* | 2 | 80 | 0 | 250 | 70.000 |
| | | | | *3 - ODC* | 2 | 90 | 0 | 250 | 120.000 |
| 0910 00IE 0054 | Contribuição à Associação Nacional dos Dirigentes das Instituições Federais de Ensino Superior - ANDIFES - No Estado de Mato Grosso do Sul | | | | | | | | 100.211 |
| | | | | *3 - ODC* | 2 | 50 | 0 | 100 | 80.000 |
| | | | | *3 - ODC* | 2 | 50 | 0 | 250 | 20.211 |
| 2030 | Educação Básica | | | | | | | | 20.615.777.897 |
| | Atividades | | | | | | | | *5.218.623.587* |
| **2030 2A95** | **Elevação da Escolaridade e Qualificação Profissional - ProJovem** | **12 366** | **F** | | | | | | **42.000.000** |
| 2030 2A95 0001 | Elevação da Escolaridade e Qualificação Profissional - ProJovem - Nacional | | | | | | | | 42.000.000 |
| | ***Produto:*** *Jovem beneficiado (unidade): 163000* | | | *3 - ODC* | 2 | 30 | 0 | 108 | 21.000.000 |
| | | | | *3 - ODC* | 2 | 40 | 0 | 108 | 21.000.000 |

Quadro 8C - Programação referente à Aplicação na Manutenção e ao Desenvolvimento do Ensino (CF Art.212)

R$ 1,00

*PLDO - 2014, Anexo I, inciso VIII* — *Recursos de Todas as Fontes*

| Programática | Programa/Ação/Localização | Funcional | Esf | GND | RP | Mod | IU | Fte | Valor |
|---|---|---|---|---|---|---|---|---|---|
| **2030 8790** | **Apoio à Alfabetização e à Educação de Jovens e Adultos** | **12 366** | **F** | | | | | | **314.000.000** |
| 2030 8790 0001 | Apoio à Alfabetização e à Educação de Jovens e Adultos - Nacional | | | | | | | | 314.000.000 |
| | ***Produto:*** *Projeto apoiado (unidade): 2435* | | | *3 - ODC* | 2 | 30 | 0 | 108 | 94.000.000 |
| | | | | *3 - ODC* | 2 | 40 | 0 | 108 | 94.000.000 |
| | | | | *3 - ODC* | 2 | 40 | 0 | 113 | 112.000.000 |
| | | | | *3 - ODC* | 2 | 90 | 0 | 108 | 14.000.000 |
| **2030 20RI** | **Funcionamento das Instituições Federais de Educação Básica** | **12 368** | **F** | | | | | | **164.948.099** |
| 2030 20RI 0012 | Funcionamento das Instituições Federais de Educação Básica - No Estado do Acre | | | | | | | | 403.543 |
| | ***Produto:*** *Estudante matriculado (unidade): 480* | | | *3 - ODC* | 2 | 90 | 0 | 108 | 303.543 |
| | | | | *4 - INV* | 2 | 90 | 0 | 108 | 100.000 |
| 2030 20RI 0014 | Funcionamento das Instituições Federais de Educação Básica - No Estado de Roraima | | | | | | | | 389.103 |
| | ***Produto:*** *Estudante matriculado (unidade): 485* | | | *3 - ODC* | 2 | 90 | 0 | 108 | 268.000 |
| | | | | *4 - INV* | 2 | 90 | 0 | 108 | 121.103 |
| 2030 20RI 0015 | Funcionamento das Instituições Federais de Educação Básica - No Estado do Pará | | | | | | | | 1.250.744 |
| | ***Produto:*** *Estudante matriculado (unidade): 1570* | | | *3 - ODC* | 2 | 90 | 0 | 108 | 569.552 |
| | | | | *4 - INV* | 2 | 90 | 0 | 108 | 681.192 |
| 2030 20RI 0021 | Funcionamento das Instituições Federais de Educação Básica - No Estado do Maranhão | | | | | | | | 604.112 |
| | ***Produto:*** *Estudante matriculado (unidade): 800* | | | *3 - ODC* | 2 | 90 | 0 | 108 | 298.032 |
| | | | | *3 - ODC* | 2 | 91 | 0 | 108 | 6.080 |
| | | | | *4 - INV* | 2 | 90 | 0 | 108 | 300.000 |
| 2030 20RI 0024 | Funcionamento das Instituições Federais de Educação Básica - No Estado do Rio Grande do Norte | | | | | | | | 244.693 |
| | ***Produto:*** *Estudante matriculado (unidade): 302* | | | *3 - ODC* | 2 | 90 | 0 | 108 | 244.693 |
| 2030 20RI 0026 | Funcionamento das Instituições Federais de Educação Básica - No Estado de Pernambuco | | | | | | | | 336.955 |
| | ***Produto:*** *Estudante matriculado (unidade): 420* | | | *3 - ODC* | 2 | 90 | 0 | 108 | 336.955 |
| 2030 20RI 0028 | Funcionamento das Instituições Federais de Educação Básica - No Estado de Sergipe | | | | | | | | 341.768 |
| | ***Produto:*** *Estudante matriculado (unidade): 426* | | | *3 - ODC* | 2 | 90 | 0 | 108 | 181.768 |
| | | | | *4 - INV* | 2 | 90 | 0 | 108 | 160.000 |
| 2030 20RI 0031 | Funcionamento das Instituições Federais de Educação Básica - No Estado de Minas Gerais | | | | | | | | 2.779.877 |
| | ***Produto:*** *Estudante matriculado (unidade): 3233* | | | *3 - ODC* | 2 | 90 | 0 | 108 | 1.975.547 |
| | | | | *3 - ODC* | 2 | 91 | 0 | 108 | 12.000 |
| | | | | *4 - INV* | 2 | 90 | 0 | 108 | 792.330 |
| 2030 20RI 0033 | Funcionamento das Instituições Federais de Educação Básica - No Estado do Rio de Janeiro | | | | | | | | 156.426.353 |
| | ***Produto:*** *Estudante matriculado (unidade): 18030* | | | *3 - ODC* | 2 | 90 | 0 | 108 | 109.523.429 |
| | | | | *3 - ODC* | 2 | 90 | 0 | 150 | 13.020 |
| | | | | *3 - ODC* | 2 | 90 | 0 | 250 | 3.476.903 |
| | | | | *3 - ODC* | 2 | 91 | 0 | 108 | 555.134 |
| | | | | *4 - INV* | 2 | 90 | 0 | 108 | 42.533.097 |
| | | | | *4 - INV* | 2 | 90 | 0 | 150 | 324.770 |
| 2030 20RI 0042 | Funcionamento das Instituições Federais de Educação Básica - No Estado de Santa Catarina | | | | | | | | 955.507 |
| | ***Produto:*** *Estudante matriculado (unidade): 1157* | | | *3 - ODC* | 2 | 90 | 0 | 108 | 585.507 |
| | | | | *4 - INV* | 2 | 90 | 0 | 108 | 370.000 |
| 2030 20RI 0043 | Funcionamento das Instituições Federais de Educação Básica - No Estado do Rio Grande do Sul | | | | | | | | 599.298 |
| | ***Produto:*** *Estudante matriculado (unidade): 655* | | | *3 - ODC* | 2 | 90 | 0 | 108 | 599.298 |
| 2030 20RI 0052 | Funcionamento das Instituições Federais de Educação Básica - No Estado de Goiás | | | | | | | | 616.146 |
| | ***Produto:*** *Estudante matriculado (unidade): 760* | | | *3 - ODC* | 2 | 90 | 0 | 108 | 395.000 |
| | | | | *3 - ODC* | 2 | 91 | 0 | 108 | 5.000 |
| | | | | *4 - INV* | 2 | 90 | 0 | 108 | 216.146 |
| **2030 20RJ** | **Apoio à Capacitação e Formação Inicial e Continuada para a Educação Básica** | **12 368** | **F** | | | | | | **433.267.358** |
| 2030 20RJ 0001 | Apoio à Capacitação e Formação Inicial e Continuada para a Educação Básica - Nacional | | | | | | | | 239.225.609 |
| | ***Produto:*** *Projeto apoiado (unidade): 2244* | | | *3 - ODC* | 2 | 30 | 0 | 108 | 46.541.620 |
| | | | | *3 - ODC* | 2 | 50 | 0 | 108 | 25.000.000 |
| | | | | *3 - ODC* | 2 | 90 | 0 | 108 | 132.148.849 |
| | | | | *3 - ODC* | 2 | 91 | 0 | 108 | 500.000 |
| | | | | *4 - INV* | 2 | 90 | 0 | 108 | 35.035.140 |
| 2030 20RJ 0011 | Apoio à Capacitação e Formação Inicial e Continuada para a Educação Básica - No Estado de Rondônia | | | | | | | | 4.341.499 |
| | ***Produto:*** *Projeto apoiado (unidade): 22* | | | *3 - ODC* | 2 | 90 | 0 | 108 | 4.341.499 |

Quadro 8C - Programação referente à Aplicação na Manutenção e ao Desenvolvimento do Ensino (CF Art.212)

**R$ 1,00**

*PLDO - 2014, Anexo I, inciso VIII* — *Recursos de Todas as Fontes*

| Programática | Programa/Ação/Localização | Funcional | Esf | GND | RP | Mod | IU | Fte | Valor |
|---|---|---|---|---|---|---|---|---|---|
| 2030 20RJ 0012 | Apoio à Capacitação e Formação Inicial e Continuada para a Educação Básica - No Estado do Acre | | | | | | | | 2.525.921 |
| | ***Produto:*** *Projeto apoiado (unidade): 11* | | | *3 - ODC* | 2 | 90 | 0 | 108 | 2.525.921 |
| 2030 20RJ 0013 | Apoio à Capacitação e Formação Inicial e Continuada para a Educação Básica - No Estado do Amazonas | | | | | | | | 11.444.913 |
| | ***Produto:*** *Projeto apoiado (unidade): 171* | | | *3 - ODC* | 2 | 90 | 0 | 108 | 11.444.913 |
| 2030 20RJ 0014 | Apoio à Capacitação e Formação Inicial e Continuada para a Educação Básica - No Estado de Roraima | | | | | | | | 1.984.361 |
| | ***Produto:*** *Projeto apoiado (unidade): 503* | | | *3 - ODC* | 2 | 90 | 0 | 108 | 1.984.361 |
| 2030 20RJ 0015 | Apoio à Capacitação e Formação Inicial e Continuada para a Educação Básica - No Estado do Pará | | | | | | | | 10.427.778 |
| | ***Produto:*** *Projeto apoiado (unidade): 52* | | | *3 - ODC* | 2 | 90 | 0 | 108 | 10.344.971 |
| | | | | *4 - INV* | 2 | 90 | 0 | 108 | 82.807 |
| 2030 20RJ 0016 | Apoio à Capacitação e Formação Inicial e Continuada para a Educação Básica - No Estado do Amapá | | | | | | | | 3.085.683 |
| | ***Produto:*** *Projeto apoiado (unidade): 8* | | | *3 - ODC* | 2 | 90 | 0 | 108 | 3.077.683 |
| | | | | *3 - ODC* | 2 | 91 | 0 | 108 | 8.000 |
| 2030 20RJ 0017 | Apoio à Capacitação e Formação Inicial e Continuada para a Educação Básica - No Estado do Tocantins | | | | | | | | 4.560.986 |
| | ***Produto:*** *Projeto apoiado (unidade): 17* | | | *3 - ODC* | 2 | 90 | 0 | 108 | 4.560.986 |
| 2030 20RJ 0020 | Apoio à Capacitação e Formação Inicial e Continuada para a Educação Básica - Na Região Nordeste | | | | | | | | 937.592 |
| | ***Produto:*** *Projeto apoiado (unidade): 5* | | | *3 - ODC* | 2 | 90 | 0 | 108 | 861.698 |
| | | | | *4 - INV* | 2 | 90 | 0 | 108 | 75.894 |
| 2030 20RJ 0021 | Apoio à Capacitação e Formação Inicial e Continuada para a Educação Básica - No Estado do Maranhão | | | | | | | | 6.255.994 |
| | ***Produto:*** *Projeto apoiado (unidade): 42* | | | *3 - ODC* | 2 | 90 | 0 | 108 | 6.152.329 |
| | | | | *3 - ODC* | 2 | 91 | 0 | 108 | 103.665 |
| 2030 20RJ 0022 | Apoio à Capacitação e Formação Inicial e Continuada para a Educação Básica - No Estado do Piauí | | | | | | | | 6.363.738 |
| | ***Produto:*** *Projeto apoiado (unidade): 75* | | | *3 - ODC* | 2 | 90 | 0 | 108 | 6.359.738 |
| | | | | *3 - ODC* | 2 | 91 | 0 | 108 | 4.000 |
| 2030 20RJ 0023 | Apoio à Capacitação e Formação Inicial e Continuada para a Educação Básica - No Estado do Ceará | | | | | | | | 7.223.793 |
| | ***Produto:*** *Projeto apoiado (unidade): 32* | | | *3 - ODC* | 2 | 90 | 0 | 108 | 7.223.793 |
| 2030 20RJ 0024 | Apoio à Capacitação e Formação Inicial e Continuada para a Educação Básica - No Estado do Rio Grande do Norte | | | | | | | | 4.225.394 |
| | ***Produto:*** *Projeto apoiado (unidade): 36* | | | *3 - ODC* | 2 | 90 | 0 | 108 | 4.225.394 |
| 2030 20RJ 0025 | Apoio à Capacitação e Formação Inicial e Continuada para a Educação Básica - No Estado da Paraíba | | | | | | | | 5.593.077 |
| | ***Produto:*** *Projeto apoiado (unidade): 156* | | | *3 - ODC* | 2 | 90 | 0 | 108 | 5.593.077 |
| 2030 20RJ 0026 | Apoio à Capacitação e Formação Inicial e Continuada para a Educação Básica - No Estado de Pernambuco | | | | | | | | 6.978.529 |
| | ***Produto:*** *Projeto apoiado (unidade): 59* | | | *3 - ODC* | 2 | 80 | 0 | 108 | 4.507.028 |
| | | | | *3 - ODC* | 2 | 90 | 0 | 108 | 2.471.501 |
| 2030 20RJ 0027 | Apoio à Capacitação e Formação Inicial e Continuada para a Educação Básica - No Estado de Alagoas | | | | | | | | 4.339.557 |
| | ***Produto:*** *Projeto apoiado (unidade): 4001* | | | *3 - ODC* | 2 | 90 | 0 | 108 | 3.588.002 |
| | | | | *3 - ODC* | 2 | 91 | 0 | 108 | 188.000 |
| | | | | *4 - INV* | 2 | 90 | 0 | 108 | 563.555 |
| 2030 20RJ 0028 | Apoio à Capacitação e Formação Inicial e Continuada para a Educação Básica - No Estado de Sergipe | | | | | | | | 1.956.777 |
| | ***Produto:*** *Projeto apoiado (unidade): 15* | | | *3 - ODC* | 2 | 90 | 0 | 108 | 1.956.777 |
| 2030 20RJ 0029 | Apoio à Capacitação e Formação Inicial e Continuada para a Educação Básica - No Estado da Bahia | | | | | | | | 9.145.319 |
| | ***Produto:*** *Projeto apoiado (unidade): 169* | | | *3 - ODC* | 2 | 90 | 0 | 108 | 9.072.246 |
| | | | | *3 - ODC* | 2 | 91 | 0 | 108 | 73.073 |
| 2030 20RJ 0031 | Apoio à Capacitação e Formação Inicial e Continuada para a Educação Básica - No Estado de Minas Gerais | | | | | | | | 21.055.151 |
| | ***Produto:*** *Projeto apoiado (unidade): 1723* | | | *3 - ODC* | 2 | 90 | 0 | 108 | 20.805.151 |
| | | | | *3 - ODC* | 2 | 91 | 0 | 108 | 210.000 |
| | | | | *4 - INV* | 2 | 90 | 0 | 108 | 40.000 |
| 2030 20RJ 0032 | Apoio à Capacitação e Formação Inicial e Continuada para a Educação Básica - No Estado do Espírito Santo | | | | | | | | 7.004.994 |
| | ***Produto:*** *Projeto apoiado (unidade): 31* | | | *3 - ODC* | 2 | 90 | 0 | 108 | 7.004.994 |
| 2030 20RJ 0033 | Apoio à Capacitação e Formação Inicial e Continuada para a Educação Básica - No Estado do Rio de Janeiro | | | | | | | | 9.297.523 |
| | ***Produto:*** *Projeto apoiado (unidade): 50* | | | *3 - ODC* | 2 | 90 | 0 | 108 | 8.730.523 |
| | | | | *3 - ODC* | 2 | 90 | 0 | 250 | 567.000 |

Quadro 8C - Programação referente à Aplicação na Manutenção e ao Desenvolvimento do Ensino (CF Art.212) **R$ 1,00**

*PLDO - 2014, Anexo I, inciso VIII* *Recursos de Todas as Fontes*

| Programática | Programa/Ação/Localização | Funcional | Esf | GND | RP | Mod | IU | Fte | Valor |
|---|---|---|---|---|---|---|---|---|---|
| 2030 20RJ 0035 | Apoio à Capacitação e Formação Inicial e Continuada para a Educação Básica - No Estado de São Paulo | | | | | | | | 9.380.339 |
| | ***Produto:*** *Projeto apoiado (unidade): 28* | | | *3 - ODC* | 2 | 90 | 0 | 108 | 9.380.339 |
| 2030 20RJ 0040 | Apoio à Capacitação e Formação Inicial e Continuada para a Educação Básica - Na Região Sul | | | | | | | | 3.777.553 |
| | ***Produto:*** *Projeto apoiado (unidade): 1* | | | *3 - ODC* | 2 | 90 | 0 | 108 | 3.777.553 |
| 2030 20RJ 0041 | Apoio à Capacitação e Formação Inicial e Continuada para a Educação Básica - No Estado do Paraná | | | | | | | | 7.862.971 |
| | ***Produto:*** *Projeto apoiado (unidade): 16* | | | *3 - ODC* | 2 | 50 | 0 | 108 | 5.344.865 |
| | | | | *3 - ODC* | 2 | 90 | 0 | 108 | 2.518.106 |
| 2030 20RJ 0042 | Apoio à Capacitação e Formação Inicial e Continuada para a Educação Básica - No Estado de Santa Catarina | | | | | | | | 6.313.772 |
| | ***Produto:*** *Projeto apoiado (unidade): 36* | | | *3 - ODC* | 2 | 90 | 0 | 108 | 6.313.772 |
| 2030 20RJ 0043 | Apoio à Capacitação e Formação Inicial e Continuada para a Educação Básica - No Estado do Rio Grande do Sul | | | | | | | | 13.978.588 |
| | ***Produto:*** *Projeto apoiado (unidade): 98* | | | *3 - ODC* | 2 | 90 | 0 | 108 | 13.828.823 |
| | | | | *3 - ODC* | 2 | 91 | 0 | 108 | 149.765 |
| 2030 20RJ 0051 | Apoio à Capacitação e Formação Inicial e Continuada para a Educação Básica - No Estado de Mato Grosso | | | | | | | | 4.264.518 |
| | ***Produto:*** *Projeto apoiado (unidade): 35* | | | *3 - ODC* | 2 | 90 | 0 | 108 | 4.104.518 |
| | | | | *3 - ODC* | 2 | 91 | 0 | 108 | 160.000 |
| 2030 20RJ 0052 | Apoio à Capacitação e Formação Inicial e Continuada para a Educação Básica - No Estado de Goiás | | | | | | | | 7.082.704 |
| | ***Produto:*** *Projeto apoiado (unidade): 25* | | | *3 - ODC* | 2 | 90 | 0 | 108 | 6.782.704 |
| | | | | *3 - ODC* | 2 | 91 | 0 | 108 | 300.000 |
| 2030 20RJ 0053 | Apoio à Capacitação e Formação Inicial e Continuada para a Educação Básica - No Distrito Federal | | | | | | | | 4.195.362 |
| | ***Produto:*** *Projeto apoiado (unidade): 51* | | | *3 - ODC* | 2 | 90 | 0 | 108 | 3.887.814 |
| | | | | *3 - ODC* | 2 | 91 | 0 | 108 | 307.548 |
| 2030 20RJ 0054 | Apoio à Capacitação e Formação Inicial e Continuada para a Educação Básica - No Estado de Mato Grosso do Sul | | | | | | | | 8.437.363 |
| | ***Produto:*** *Projeto apoiado (unidade): 56* | | | *3 - ODC* | 2 | 90 | 0 | 108 | 8.328.463 |
| | | | | *3 - ODC* | 2 | 91 | 0 | 108 | 108.900 |
| **2030 20RM** | **Exames e Avaliações da Educação Básica** | **12 368** | **F** | | | | | | **537.318.130** |
| 2030 20RM 0001 | Exames e Avaliações da Educação Básica - Nacional | | | | | | | | 537.318.130 |
| | ***Produto:*** *Pessoa avaliada (unidade): 16488188* | | | *3 - ODC* | 2 | 30 | 0 | 108 | 9.997.009 |
| | | | | *3 - ODC* | 2 | 90 | 0 | 108 | 440.986.999 |
| | | | | *3 - ODC* | 2 | 91 | 0 | 108 | 1.816.000 |
| | | | | *3 - ODC* | 2 | 91 | 0 | 250 | 83.750.000 |
| | | | | *4 - INV* | 2 | 30 | 0 | 108 | 768.122 |
| **2030 20RP** | **Infraestrutura para a Educação Básica** | **12 368** | **F** | | | | | | **1.637.590.000** |
| 2030 20RP 0001 | Infraestrutura para a Educação Básica - Nacional | | | | | | | | 1.637.590.000 |
| | ***Produto:*** *Projeto apoiado (unidade): 3225* | | | *3 - ODC* | 3 | 30 | 0 | 108 | 20.000.000 |
| | | | | *3 - ODC* | 3 | 40 | 0 | 108 | 20.000.000 |
| | | | | *4 - INV* | 3 | 30 | 0 | 108 | 397.000.000 |
| | | | | *4 - INV* | 3 | 40 | 0 | 108 | 1.150.590.000 |
| | | | | *4 - INV* | 3 | 40 | 0 | 113 | 50.000.000 |
| **2030 20RQ** | **Produção, Aquisição e Distribuição de Livros e Materiais Didáticos e Pedagógicos para Educação Básica** | **12 368** | **F** | | | | | | **2.050.000.000** |
| 2030 20RQ 0001 | Produção, Aquisição e Distribuição de Livros e Materiais Didáticos e Pedagógicos para Educação Básica - Nacional | | | | | | | | 2.050.000.000 |
| | ***Produto:*** *Material distribuído (unidade): 209502933* | | | *3 - ODC* | 2 | 90 | 0 | 113 | 2.050.000.000 |
| **2030 20RU** | **Gestão Educacional e Articulação com os Sistemas de Ensino** | **12 368** | **F** | | | | | | **2.500.000** |
| 2030 20RU 0001 | Gestão Educacional e Articulação com os Sistemas de Ensino - Nacional | | | | | | | | 2.500.000 |
| | ***Produto:*** *Ente federado apoiado (unidade): 4722* | | | *3 - ODC* | 2 | 90 | 0 | 108 | 2.500.000 |
| **2030 213M** | **Apoio a Iniciativas de Valorização da Diversidade, de Promoção dos Direitos Humanos e de Inclusão** | **12 368** | **F** | | | | | | **17.000.000** |
| 2030 213M 0001 | Apoio a Iniciativas de Valorização da Diversidade, de Promoção dos Direitos Humanos e de Inclusão - Nacional | | | | | | | | 17.000.000 |
| | ***Produto:*** *Projeto apoiado (unidade): 32* | | | *3 - ODC* | 2 | 30 | 0 | 108 | 1.500.000 |
| | | | | *3 - ODC* | 2 | 40 | 0 | 108 | 1.500.000 |
| | | | | *3 - ODC* | 2 | 90 | 0 | 108 | 14.000.000 |
| **2030 4014** | **Censo Escolar da Educação Básica** | **12 368** | **F** | | | | | | **20.000.000** |
| 2030 4014 0001 | Censo Escolar da Educação Básica - Nacional | | | | | | | | 20.000.000 |
| | ***Produto:*** *Censo realizado (unidade): 1* | | | *3 - ODC* | 2 | 30 | 0 | 108 | 9.300.000 |
| | | | | *3 - ODC* | 2 | 90 | 0 | 108 | 7.460.000 |
| | | | | *4 - INV* | 2 | 30 | 0 | 108 | 3.240.000 |
| | Operações Especiais | | | | | | | | *10.513.944.310* |
| **2030 00OW** | **Apoio à Manutenção da Educação Infantil** | **12 365** | **F** | | | | | | **20.000.000** |
| 2030 00OW 0001 | Apoio à Manutenção da Educação Infantil - Nacional | | | | | | | | 20.000.000 |

Quadro 8C - Programação referente à Aplicação na Manutenção e ao Desenvolvimento do Ensino (CF Art.212) **R$ 1,00**

*PLDO - 2014, Anexo I, inciso VIII* *Recursos de Todas as Fontes*

| Programática | | | Programa/Ação/Localização | Funcional | Esf | GND | RP | Mod | IU | Fte | Valor |
|---|---|---|---|---|---|---|---|---|---|---|---|
| | | | | | | *3 - ODC* | 2 | 40 | 0 | 108 | 20.000.000 |
| 2030 | 0920 | | **Concessão de Bolsa para Equipes de Alfabetização** | 12 366 | F | | | | | | **70.000.000** |
| 2030 | 0920 | 0001 | Concessão de Bolsa para Equipes de Alfabetização - Nacional | | | | | | | | 70.000.000 |
| | | | ***Item de Mensuração:*** *Bolsa concedida (unidade): 188.568* | | | *3 - ODC* | 2 | 90 | 0 | 108 | 70.000.000 |
| 2030 | 0A26 | | **Concessão de Auxílio-Financeiro - ProJovem** | 12 366 | F | | | | | | **40.000.000** |
| 2030 | 0A26 | 0001 | Concessão de Auxílio-Financeiro - ProJovem - Nacional | | | | | | | | 40.000.000 |
| | | | ***Item de Mensuração:*** *Jovem beneficiado (unidade): 163.000* | | | *3 - ODC* | 2 | 90 | 0 | 108 | 40.000.000 |
| 2030 | 00O0 | | **Concessão de Bolsas de Apoio à Educação Básica** | 12 368 | F | | | | | | **2.313.006.932** |
| 2030 | 00O0 | 0001 | Concessão de Bolsas de Apoio à Educação Básica - Nacional | | | | | | | | 2.313.006.932 |
| | | | ***Item de Mensuração:*** *Bolsa concedida (unidade): 7.321.749* | | | *3 - ODC* | 2 | 90 | 0 | 108 | 1.045.006.932 |
| | | | | | | *3 - ODC* | 2 | 90 | 0 | 113 | 1.268.000.000 |
| 2030 | 0969 | | **Apoio ao Transporte Escolar na Educação Básica** | 12 368 | F | | | | | | **594.000.000** |
| 2030 | 0969 | 0001 | Apoio ao Transporte Escolar na Educação Básica - Nacional | | | | | | | | 594.000.000 |
| | | | | | | *3 - ODC* | 1 | 30 | 0 | 113 | 204.345.305 |
| | | | | | | *3 - ODC* | 1 | 40 | 0 | 113 | 389.654.695 |
| 2030 | 0509 | | **Apoio ao Desenvolvimento da Educação Básica** | 12 847 | F | | | | | | **294.486.698** |
| 2030 | 0509 | 0001 | Apoio ao Desenvolvimento da Educação Básica - Nacional | | | | | | | | 294.486.698 |
| | | | | | | *3 - ODC* | 2 | 30 | 0 | 113 | 85.608.230 |
| | | | | | | *3 - ODC* | 2 | 40 | 0 | 108 | 16.138.871 |
| | | | | | | *3 - ODC* | 2 | 40 | 0 | 250 | 14.739.597 |
| | | | | | | *4 - INV* | 2 | 30 | 0 | 108 | 47.318.241 |
| | | | | | | *4 - INV* | 2 | 30 | 0 | 293 | 43.681.759 |
| | | | | | | *4 - INV* | 2 | 40 | 0 | 113 | 87.000.000 |
| 2030 | 0515 | | **Dinheiro Direto na Escola para a Educação Básica** | 12 847 | F | | | | | | **2.930.000.000** |
| 2030 | 0515 | 0001 | Dinheiro Direto na Escola para a Educação Básica - Nacional | | | | | | | | 2.930.000.000 |
| | | | ***Item de Mensuração:*** *Escola apoiada (unidade): 153.500* | | | *3 - ODC* | 1 | 40 | 0 | 113 | 2.252.680.000 |
| | | | | | | *3 - ODC* | 1 | 50 | 0 | 108 | 4.500.000 |
| | | | | | | *4 - INV* | 1 | 40 | 0 | 113 | 668.320.000 |
| | | | | | | *4 - INV* | 1 | 50 | 0 | 108 | 4.500.000 |
| 2030 | 0E36 | | **Complementação da União ao Fundo de Manutenção e Desenvolvimento da Educação Básica e de Valorização dos Profissionais da Educação - FUNDEB** | 12 847 | F | | | | | | **3.773.250.680** |
| 2030 | 0E36 | 0001 | Complementação da União ao Fundo de Manutenção e Desenvolvimento da Educação Básica e de Valorização dos Profissionais da Educação - FUNDEB - Nacional | | | | | | | | 3.773.250.680 |
| | | | | | | *3 - ODC* | 1 | 30 | 0 | 112 | 1.520.805.065 |
| | | | | | | *3 - ODC* | 1 | 40 | 0 | 112 | 2.252.445.615 |
| 2030 | 0E53 | | **Apoio ao Transporte Escolar para a Educação Básica - Caminho da Escola** | 12 847 | F | | | | | | **479.200.000** |
| 2030 | 0E53 | 0001 | Apoio ao Transporte Escolar para a Educação Básica - Caminho da Escola - Nacional | | | | | | | | 479.200.000 |
| | | | ***Item de Mensuração:*** *Veículo adquirido (unidade): 2.350* | | | *4 - INV* | 3 | 40 | 0 | 108 | 404.200.075 |
| | | | | | | *4 - INV* | 3 | 90 | 0 | 108 | 74.999.925 |
| | | | Projetos | | | | | | | | *4.883.210.000* |
| 2030 | 12KU | | **Implantação de Escolas para Educação Infantil** | 12 365 | F | | | | | | **3.882.610.000** |
| 2030 | 12KU | 0001 | Implantação de Escolas para Educação Infantil - Nacional | | | | | | | | 3.882.610.000 |
| | | | ***Produto:*** *Escola apoiada (unidade): 3750* | | | *4 - INV* | 3 | 30 | 0 | 108 | 100.000.000 |
| | | | | | | *4 - INV* | 3 | 40 | 0 | 108 | 3.782.610.000 |
| 2030 | 12KV | | **Implantação e Adequação de Estruturas Esportivas Escolares** | 12 368 | F | | | | | | **1.000.600.000** |
| 2030 | 12KV | 0001 | Implantação e Adequação de Estruturas Esportivas Escolares - Nacional | | | | | | | | 1.000.600.000 |
| | | | ***Produto:*** *Projeto apoiado (unidade): 2500* | | | *4 - INV* | 3 | 30 | 0 | 113 | 150.000.000 |
| | | | | | | *4 - INV* | 3 | 40 | 0 | 113 | 850.600.000 |
| 2031 | | | Educação Profissional e Tecnológica | | | | | | | | 7.356.171.215 |
| | | | Atividades | | | | | | | | *7.356.171.215* |
| 2031 | 20RG | | **Expansão e Reestruturação de Instituições Federais de Educação Profissional e Tecnológica** | 12 363 | F | | | | | | **790.077.078** |
| 2031 | 20RG | 0001 | Expansão e Reestruturação de Instituições Federais de Educação Profissional e Tecnológica - Nacional | | | | | | | | 126.430.234 |
| | | | ***Produto:*** *Projeto viabilizado (unidade): 24* | | | *4 - INV* | 2 | 90 | 0 | 112 | 117.430.234 |
| | | | | | | *5 - IFI* | 2 | 90 | 0 | 112 | 9.000.000 |
| 2031 | 20RG | 0011 | Expansão e Reestruturação de Instituições Federais de Educação Profissional e Tecnológica - No Estado de Rondônia | | | | | | | | 18.000.000 |
| | | | ***Produto:*** *Projeto viabilizado (unidade): 8* | | | *4 - INV* | 2 | 90 | 0 | 112 | 18.000.000 |
| 2031 | 20RG | 0012 | Expansão e Reestruturação de Instituições Federais de Educação Profissional e Tecnológica - No Estado do Acre | | | | | | | | 9.000.000 |
| | | | ***Produto:*** *Projeto viabilizado (unidade): 7* | | | *4 - INV* | 2 | 90 | 0 | 112 | 9.000.000 |
| 2031 | 20RG | 0013 | Expansão e Reestruturação de Instituições Federais de Educação Profissional e Tecnológica - No Estado do Amazonas | | | | | | | | 18.000.000 |
| | | | ***Produto:*** *Projeto viabilizado (unidade): 6* | | | *4 - INV* | 2 | 90 | 0 | 112 | 18.000.000 |

Quadro 8C - Programação referente à Aplicação na Manutenção e ao Desenvolvimento do Ensino (CF Art.212) **R$ 1,00**

*PLDO - 2014, Anexo I, inciso VIII* *Recursos de Todas as Fontes*

| Programática | Programa/Ação/Localização | Funcional | Esf | GND | RP | Mod | IU | Fte | Valor |
|---|---|---|---|---|---|---|---|---|---|
| 2031 20RG 0014 | Expansão e Reestruturação de Instituições Federais de Educação Profissional e Tecnológica - No Estado de Roraima | | | | | | | | 9.000.000 |
| | ***Produto:*** *Projeto viabilizado (unidade): 3* | | | *4 - INV* | 2 | 90 | 0 | 112 | 9.000.000 |
| 2031 20RG 0015 | Expansão e Reestruturação de Instituições Federais de Educação Profissional e Tecnológica - No Estado do Pará | | | | | | | | 15.000.000 |
| | ***Produto:*** *Projeto viabilizado (unidade): 8* | | | *4 - INV* | 2 | 90 | 0 | 112 | 15.000.000 |
| 2031 20RG 0016 | Expansão e Reestruturação de Instituições Federais de Educação Profissional e Tecnológica - No Estado do Amapá | | | | | | | | 12.000.000 |
| | ***Produto:*** *Projeto viabilizado (unidade): 7* | | | *4 - INV* | 2 | 90 | 0 | 112 | 12.000.000 |
| 2031 20RG 0017 | Expansão e Reestruturação de Instituições Federais de Educação Profissional e Tecnológica - No Estado do Tocantins | | | | | | | | 18.000.000 |
| | ***Produto:*** *Projeto viabilizado (unidade): 15* | | | *4 - INV* | 2 | 90 | 0 | 112 | 18.000.000 |
| 2031 20RG 0021 | Expansão e Reestruturação de Instituições Federais de Educação Profissional e Tecnológica - No Estado do Maranhão | | | | | | | | 30.000.000 |
| | ***Produto:*** *Projeto viabilizado (unidade): 30* | | | *4 - INV* | 2 | 90 | 0 | 112 | 30.000.000 |
| 2031 20RG 0022 | Expansão e Reestruturação de Instituições Federais de Educação Profissional e Tecnológica - No Estado do Piauí | | | | | | | | 15.000.000 |
| | ***Produto:*** *Projeto viabilizado (unidade): 80* | | | *4 - INV* | 2 | 90 | 0 | 112 | 15.000.000 |
| 2031 20RG 0023 | Expansão e Reestruturação de Instituições Federais de Educação Profissional e Tecnológica - No Estado do Ceará | | | | | | | | 17.000.000 |
| | ***Produto:*** *Projeto viabilizado (unidade): 26* | | | *4 - INV* | 2 | 90 | 0 | 112 | 17.000.000 |
| 2031 20RG 0024 | Expansão e Reestruturação de Instituições Federais de Educação Profissional e Tecnológica - No Estado do Rio Grande do Norte | | | | | | | | 10.000.000 |
| | ***Produto:*** *Projeto viabilizado (unidade): 40* | | | *4 - INV* | 2 | 90 | 0 | 112 | 10.000.000 |
| 2031 20RG 0025 | Expansão e Reestruturação de Instituições Federais de Educação Profissional e Tecnológica - No Estado da Paraíba | | | | | | | | 18.000.000 |
| | ***Produto:*** *Projeto viabilizado (unidade): 8* | | | *4 - INV* | 2 | 90 | 0 | 112 | 18.000.000 |
| 2031 20RG 0026 | Expansão e Reestruturação de Instituições Federais de Educação Profissional e Tecnológica - No Estado de Pernambuco | | | | | | | | 9.000.000 |
| | ***Produto:*** *Projeto viabilizado (unidade): 10* | | | *4 - INV* | 2 | 90 | 0 | 112 | 9.000.000 |
| 2031 20RG 0027 | Expansão e Reestruturação de Instituições Federais de Educação Profissional e Tecnológica - No Estado de Alagoas | | | | | | | | 9.000.000 |
| | ***Produto:*** *Projeto viabilizado (unidade): 1* | | | *4 - INV* | 2 | 90 | 0 | 112 | 9.000.000 |
| 2031 20RG 0028 | Expansão e Reestruturação de Instituições Federais de Educação Profissional e Tecnológica - No Estado de Sergipe | | | | | | | | 24.144.527 |
| | ***Produto:*** *Projeto viabilizado (unidade): 3* | | | *4 - INV* | 2 | 90 | 0 | 112 | 24.144.527 |
| 2031 20RG 0029 | Expansão e Reestruturação de Instituições Federais de Educação Profissional e Tecnológica - No Estado da Bahia | | | | | | | | 25.000.000 |
| | ***Produto:*** *Projeto viabilizado (unidade): 25* | | | *4 - INV* | 2 | 90 | 0 | 112 | 25.000.000 |
| 2031 20RG 0031 | Expansão e Reestruturação de Instituições Federais de Educação Profissional e Tecnológica - No Estado de Minas Gerais | | | | | | | | 120.002.317 |
| | ***Produto:*** *Projeto viabilizado (unidade): 128* | | | *4 - INV* | 2 | 90 | 0 | 112 | 118.852.317 |
| | | | | *4 - INV* | 2 | 90 | 0 | 250 | 60.000 |
| | | | | *4 - INV* | 2 | 90 | 0 | 280 | 10.000 |
| | | | | *5 - IFI* | 2 | 90 | 0 | 112 | 1.080.000 |
| 2031 20RG 0032 | Expansão e Reestruturação de Instituições Federais de Educação Profissional e Tecnológica - No Estado do Espírito Santo | | | | | | | | 18.000.000 |
| | ***Produto:*** *Projeto viabilizado (unidade): 10* | | | *4 - INV* | 2 | 90 | 0 | 112 | 18.000.000 |
| 2031 20RG 0033 | Expansão e Reestruturação de Instituições Federais de Educação Profissional e Tecnológica - No Estado do Rio de Janeiro | | | | | | | | 40.500.000 |
| | ***Produto:*** *Projeto viabilizado (unidade): 12* | | | *4 - INV* | 2 | 90 | 0 | 112 | 39.000.000 |
| | | | | *4 - INV* | 2 | 90 | 0 | 281 | 1.500.000 |
| 2031 20RG 0035 | Expansão e Reestruturação de Instituições Federais de Educação Profissional e Tecnológica - No Estado de São Paulo | | | | | | | | 20.000.000 |
| | ***Produto:*** *Projeto viabilizado (unidade): 10* | | | *4 - INV* | 2 | 90 | 0 | 112 | 20.000.000 |
| 2031 20RG 0041 | Expansão e Reestruturação de Instituições Federais de Educação Profissional e Tecnológica - No Estado do Paraná | | | | | | | | 18.000.000 |
| | ***Produto:*** *Projeto viabilizado (unidade): 28* | | | *4 - INV* | 2 | 90 | 0 | 112 | 18.000.000 |
| 2031 20RG 0042 | Expansão e Reestruturação de Instituições Federais de Educação Profissional e Tecnológica - No Estado de Santa Catarina | | | | | | | | 38.000.000 |
| | ***Produto:*** *Projeto viabilizado (unidade): 26* | | | *4 - INV* | 2 | 90 | 0 | 112 | 38.000.000 |
| 2031 20RG 0043 | Expansão e Reestruturação de Instituições Federais de Educação Profissional e Tecnológica - No Estado do Rio Grande do Sul | | | | | | | | 54.000.000 |
| | ***Produto:*** *Projeto viabilizado (unidade): 33* | | | *4 - INV* | 2 | 80 | 0 | 112 | 2.000.000 |
| | | | | *4 - INV* | 2 | 90 | 0 | 112 | 52.000.000 |
| 2031 20RG 0051 | Expansão e Reestruturação de Instituições Federais de Educação Profissional e Tecnológica - No Estado de Mato Grosso | | | | | | | | 25.000.000 |
| | ***Produto:*** *Projeto viabilizado (unidade): 5* | | | *4 - INV* | 2 | 90 | 0 | 112 | 25.000.000 |

Quadro 8C - Programação referente à Aplicação na Manutenção e ao Desenvolvimento do Ensino (CF Art.212) **R$ 1,00**

*PLDO - 2014, Anexo I, inciso VIII* *Recursos de Todas as Fontes*

| Programática | Programa/Ação/Localização | Funcional | Esf | GND | RP | Mod | IU | Fte | Valor |
|---|---|---|---|---|---|---|---|---|---|
| 2031 20RG 0052 | Expansão e Reestruturação de Instituições Federais de Educação Profissional e Tecnológica - No Estado de Goiás | | | | | | | | 37.000.000 |
| | ***Produto:*** *Projeto viabilizado (unidade): 29* | | | *4 - INV* | 2 | 90 | 0 | 112 | 37.000.000 |
| 2031 20RG 0053 | Expansão e Reestruturação de Instituições Federais de Educação Profissional e Tecnológica - No Distrito Federal | | | | | | | | 28.000.000 |
| | ***Produto:*** *Projeto viabilizado (unidade): 10* | | | *4 - INV* | 2 | 90 | 0 | 112 | 28.000.000 |
| 2031 20RG 0054 | Expansão e Reestruturação de Instituições Federais de Educação Profissional e Tecnológica - No Estado de Mato Grosso do Sul | | | | | | | | 9.000.000 |
| | ***Produto:*** *Projeto viabilizado (unidade): 1* | | | *4 - INV* | 2 | 90 | 0 | 112 | 9.000.000 |
| **2031 20RL** | **Funcionamento de Instituições Federais de Educação Profissional e Tecnológica** | **12 363** | **F** | | | | | | **2.432.484.526** |
| 2031 20RL 0011 | Funcionamento de Instituições Federais de Educação Profissional e Tecnológica - No Estado de Rondônia | | | | | | | | 39.321.642 |
| | ***Produto:*** *Estudante matriculado (unidade): 14000* | | | *3 - ODC* | 2 | 90 | 0 | 112 | 27.431.850 |
| | | | | *3 - ODC* | 2 | 90 | 0 | 250 | 601.128 |
| | | | | *3 - ODC* | 2 | 91 | 0 | 112 | 397.976 |
| | | | | *4 - INV* | 2 | 90 | 0 | 112 | 6.500.281 |
| | | | | *4 - INV* | 2 | 90 | 0 | 250 | 250.000 |
| | | | | *4 - INV* | 2 | 91 | 0 | 112 | 4.140.407 |
| 2031 20RL 0012 | Funcionamento de Instituições Federais de Educação Profissional e Tecnológica - No Estado do Acre | | | | | | | | 20.785.011 |
| | ***Produto:*** *Estudante matriculado (unidade): 5885* | | | *3 - ODC* | 2 | 90 | 0 | 112 | 16.979.779 |
| | | | | *3 - ODC* | 2 | 90 | 0 | 250 | 674.872 |
| | | | | *3 - ODC* | 2 | 91 | 0 | 112 | 41.749 |
| | | | | *4 - INV* | 2 | 90 | 0 | 112 | 3.088.611 |
| 2031 20RL 0013 | Funcionamento de Instituições Federais de Educação Profissional e Tecnológica - No Estado do Amazonas | | | | | | | | 74.161.588 |
| | ***Produto:*** *Estudante matriculado (unidade): 22442* | | | *3 - ODC* | 2 | 90 | 0 | 112 | 52.418.582 |
| | | | | *3 - ODC* | 2 | 90 | 0 | 250 | 2.799.467 |
| | | | | *3 - ODC* | 2 | 91 | 0 | 112 | 413.950 |
| | | | | *4 - INV* | 2 | 90 | 0 | 112 | 18.529.589 |
| 2031 20RL 0014 | Funcionamento de Instituições Federais de Educação Profissional e Tecnológica - No Estado de Roraima | | | | | | | | 21.270.916 |
| | ***Produto:*** *Estudante matriculado (unidade): 6010* | | | *3 - ODC* | 2 | 50 | 0 | 112 | 35.000 |
| | | | | *3 - ODC* | 2 | 90 | 0 | 112 | 19.017.703 |
| | | | | *3 - ODC* | 2 | 90 | 0 | 250 | 88.433 |
| | | | | *3 - ODC* | 2 | 91 | 0 | 112 | 88.085 |
| | | | | *4 - INV* | 2 | 90 | 0 | 112 | 2.041.695 |
| 2031 20RL 0015 | Funcionamento de Instituições Federais de Educação Profissional e Tecnológica - No Estado do Pará | | | | | | | | 77.125.057 |
| | ***Produto:*** *Estudante matriculado (unidade): 20564* | | | *3 - ODC* | 2 | 90 | 0 | 112 | 49.415.285 |
| | | | | *3 - ODC* | 2 | 90 | 0 | 250 | 1.911.477 |
| | | | | *3 - ODC* | 2 | 91 | 0 | 112 | 929.850 |
| | | | | *4 - INV* | 2 | 90 | 0 | 112 | 24.868.445 |
| 2031 20RL 0016 | Funcionamento de Instituições Federais de Educação Profissional e Tecnológica - No Estado do Amapá | | | | | | | | 13.085.738 |
| | ***Produto:*** *Estudante matriculado (unidade): 3980* | | | *3 - ODC* | 2 | 50 | 0 | 112 | 22.661 |
| | | | | *3 - ODC* | 2 | 90 | 0 | 112 | 9.555.874 |
| | | | | *3 - ODC* | 2 | 90 | 0 | 250 | 210.369 |
| | | | | *3 - ODC* | 2 | 91 | 0 | 112 | 246.104 |
| | | | | *3 - ODC* | 2 | 91 | 0 | 250 | 20.000 |
| | | | | *4 - INV* | 2 | 90 | 0 | 112 | 2.980.730 |
| | | | | *4 - INV* | 2 | 90 | 0 | 250 | 50.000 |
| 2031 20RL 0017 | Funcionamento de Instituições Federais de Educação Profissional e Tecnológica - No Estado do Tocantins | | | | | | | | 52.797.426 |
| | ***Produto:*** *Estudante matriculado (unidade): 15000* | | | *3 - ODC* | 2 | 90 | 0 | 112 | 35.056.428 |
| | | | | *3 - ODC* | 2 | 90 | 0 | 250 | 1.440.920 |
| | | | | *3 - ODC* | 2 | 90 | 0 | 280 | 67.863 |
| | | | | *3 - ODC* | 2 | 91 | 0 | 112 | 15.088 |
| | | | | *4 - INV* | 2 | 90 | 0 | 112 | 16.217.127 |
| 2031 20RL 0021 | Funcionamento de Instituições Federais de Educação Profissional e Tecnológica - No Estado do Maranhão | | | | | | | | 117.073.093 |
| | ***Produto:*** *Estudante matriculado (unidade): 27181* | | | *3 - ODC* | 2 | 90 | 0 | 112 | 86.797.427 |
| | | | | *3 - ODC* | 2 | 90 | 0 | 250 | 4.290.793 |
| | | | | *3 - ODC* | 2 | 91 | 0 | 112 | 422.810 |
| | | | | *4 - INV* | 2 | 90 | 0 | 112 | 25.562.063 |
| 2031 20RL 0022 | Funcionamento de Instituições Federais de Educação Profissional e Tecnológica - No Estado do Piauí | | | | | | | | 69.738.154 |
| | ***Produto:*** *Estudante matriculado (unidade): 31950* | | | *3 - ODC* | 2 | 50 | 0 | 112 | 30.000 |
| | | | | *3 - ODC* | 2 | 90 | 0 | 112 | 54.452.887 |
| | | | | *3 - ODC* | 2 | 90 | 0 | 250 | 3.360.000 |
| | | | | *3 - ODC* | 2 | 91 | 0 | 112 | 629.176 |

Quadro 8C - Programação referente à Aplicação na Manutenção e ao Desenvolvimento do Ensino (CF Art.212)

**R$ 1,00**

*PLDO - 2014, Anexo I, inciso VIII* — *Recursos de Todas as Fontes*

| Programática | Programa/Ação/Localização | Funcional | Esf | GND | RP | Mod | IU | Fte | Valor |
|---|---|---|---|---|---|---|---|---|---|
| | | | | 3 - ODC | 2 | 91 | 0 | 250 | 100.000 |
| | | | | 4 - INV | 2 | 90 | 0 | 112 | 10.208.561 |
| | | | | 4 - INV | 2 | 90 | 0 | 250 | 957.530 |
| 2031 20RL 0023 | Funcionamento de Instituições Federais de Educação Profissional e Tecnológica - No Estado do Ceará | | | | | | | | 103.224.994 |
| | ***Produto:*** *Estudante matriculado (unidade): 33885* | | | 3 - ODC | 2 | 90 | 0 | 112 | 68.743.704 |
| | | | | 3 - ODC | 2 | 90 | 0 | 250 | 869.952 |
| | | | | 3 - ODC | 2 | 91 | 0 | 112 | 1.052.218 |
| | | | | 4 - INV | 2 | 90 | 0 | 112 | 32.085.110 |
| | | | | 4 - INV | 2 | 90 | 0 | 250 | 474.010 |
| 2031 20RL 0024 | Funcionamento de Instituições Federais de Educação Profissional e Tecnológica - No Estado do Rio Grande do Norte | | | | | | | | 103.881.736 |
| | ***Produto:*** *Estudante matriculado (unidade): 30007* | | | 3 - ODC | 2 | 50 | 0 | 112 | 21.000 |
| | | | | 3 - ODC | 2 | 90 | 0 | 112 | 76.500.645 |
| | | | | 3 - ODC | 2 | 90 | 0 | 250 | 2.000.000 |
| | | | | 3 - ODC | 2 | 91 | 0 | 112 | 2.660.091 |
| | | | | 4 - INV | 2 | 90 | 0 | 112 | 20.700.000 |
| | | | | 4 - INV | 2 | 90 | 0 | 250 | 2.000.000 |
| 2031 20RL 0025 | Funcionamento de Instituições Federais de Educação Profissional e Tecnológica - No Estado da Paraíba | | | | | | | | 78.164.515 |
| | ***Produto:*** *Estudante matriculado (unidade): 26462* | | | 3 - ODC | 2 | 90 | 0 | 112 | 49.269.495 |
| | | | | 3 - ODC | 2 | 90 | 0 | 250 | 4.468.611 |
| | | | | 3 - ODC | 2 | 91 | 0 | 112 | 512.145 |
| | | | | 3 - ODC | 2 | 91 | 0 | 250 | 50.065 |
| | | | | 4 - INV | 2 | 90 | 0 | 112 | 23.436.553 |
| | | | | 4 - INV | 2 | 90 | 0 | 250 | 417.821 |
| | | | | 5 - IFI | 2 | 90 | 0 | 112 | 9.825 |
| 2031 20RL 0026 | Funcionamento de Instituições Federais de Educação Profissional e Tecnológica - No Estado de Pernambuco | | | | | | | | 120.842.969 |
| | ***Produto:*** *Estudante matriculado (unidade): 26458* | | | 3 - ODC | 2 | 90 | 0 | 112 | 84.941.375 |
| | | | | 3 - ODC | 2 | 90 | 0 | 250 | 1.704.362 |
| | | | | 3 - ODC | 2 | 90 | 0 | 280 | 650.654 |
| | | | | 3 - ODC | 2 | 91 | 0 | 112 | 30.551 |
| | | | | 4 - INV | 2 | 90 | 0 | 112 | 32.778.027 |
| | | | | 4 - INV | 2 | 90 | 0 | 250 | 738.000 |
| 2031 20RL 0027 | Funcionamento de Instituições Federais de Educação Profissional e Tecnológica - No Estado de Alagoas | | | | | | | | 67.865.632 |
| | ***Produto:*** *Estudante matriculado (unidade): 14281* | | | 3 - ODC | 2 | 50 | 0 | 112 | 99.290 |
| | | | | 3 - ODC | 2 | 90 | 0 | 112 | 54.416.055 |
| | | | | 3 - ODC | 2 | 90 | 0 | 250 | 725.762 |
| | | | | 3 - ODC | 2 | 91 | 0 | 112 | 451.500 |
| | | | | 4 - INV | 2 | 90 | 0 | 112 | 12.023.025 |
| | | | | 4 - INV | 2 | 90 | 0 | 250 | 150.000 |
| 2031 20RL 0028 | Funcionamento de Instituições Federais de Educação Profissional e Tecnológica - No Estado de Sergipe | | | | | | | | 42.014.967 |
| | ***Produto:*** *Estudante matriculado (unidade): 17000* | | | 3 - ODC | 2 | 50 | 0 | 250 | 62.226 |
| | | | | 3 - ODC | 2 | 90 | 0 | 112 | 26.804.264 |
| | | | | 3 - ODC | 2 | 90 | 0 | 250 | 2.443.420 |
| | | | | 3 - ODC | 2 | 91 | 0 | 112 | 205.057 |
| | | | | 4 - INV | 2 | 90 | 0 | 112 | 12.500.000 |
| 2031 20RL 0029 | Funcionamento de Instituições Federais de Educação Profissional e Tecnológica - No Estado da Bahia | | | | | | | | 160.034.248 |
| | ***Produto:*** *Estudante matriculado (unidade): 38423* | | | 3 - ODC | 2 | 50 | 0 | 112 | 92.590 |
| | | | | 3 - ODC | 2 | 90 | 0 | 112 | 115.132.937 |
| | | | | 3 - ODC | 2 | 90 | 0 | 250 | 4.487.010 |
| | | | | 3 - ODC | 2 | 90 | 0 | 280 | 11.370 |
| | | | | 3 - ODC | 2 | 91 | 0 | 112 | 660.615 |
| | | | | 4 - INV | 2 | 90 | 0 | 112 | 39.649.726 |
| 2031 20RL 0031 | Funcionamento de Instituições Federais de Educação Profissional e Tecnológica - No Estado de Minas Gerais | | | | | | | | 298.750.362 |
| | ***Produto:*** *Estudante matriculado (unidade): 109434* | | | 3 - ODC | 2 | 50 | 0 | 112 | 980.424 |
| | | | | 3 - ODC | 2 | 50 | 0 | 250 | 160.000 |
| | | | | 3 - ODC | 2 | 90 | 0 | 112 | 210.021.513 |
| | | | | 3 - ODC | 2 | 90 | 0 | 250 | 11.365.239 |
| | | | | 3 - ODC | 2 | 90 | 0 | 280 | 754.020 |
| | | | | 3 - ODC | 2 | 90 | 0 | 281 | 120.000 |
| | | | | 3 - ODC | 2 | 91 | 0 | 112 | 2.551.553 |
| | | | | 3 - ODC | 2 | 91 | 0 | 250 | 163.436 |
| | | | | 3 - ODC | 2 | 91 | 0 | 281 | 24.000 |
| | | | | 4 - INV | 2 | 90 | 0 | 112 | 68.963.369 |
| | | | | 4 - INV | 2 | 90 | 0 | 250 | 3.592.681 |
| | | | | 4 - INV | 2 | 90 | 0 | 280 | 20.037 |
| | | | | 4 - INV | 2 | 90 | 0 | 281 | 34.090 |

Quadro 8C - Programação referente à Aplicação na Manutenção e ao Desenvolvimento do Ensino (CF Art.212)

**R$ 1,00**

*PLDO - 2014, Anexo I, inciso VIII* — *Recursos de Todas as Fontes*

| Programática | Programa/Ação/Localização | Funcional | Esf | GND | RP | Mod | IU | Fte | Valor |
|---|---|---|---|---|---|---|---|---|---|
| 2031 20RL 0032 | Funcionamento de Instituições Federais de Educação Profissional e Tecnológica - No Estado do Espírito Santo | | | | | | | | 82.623.338 |
| | ***Produto:*** *Estudante matriculado (unidade): 19500* | | | *3 - ODC* | 2 | 90 | 0 | 112 | 67.850.000 |
| | | | | *3 - ODC* | 2 | 90 | 0 | 250 | 2.931.496 |
| | | | | *3 - ODC* | 2 | 91 | 0 | 112 | 44.315 |
| | | | | *4 - INV* | 2 | 90 | 0 | 112 | 10.297.527 |
| | | | | *4 - INV* | 2 | 90 | 0 | 250 | 1.500.000 |
| 2031 20RL 0033 | Funcionamento de Instituições Federais de Educação Profissional e Tecnológica - No Estado do Rio de Janeiro | | | | | | | | 165.577.749 |
| | ***Produto:*** *Estudante matriculado (unidade): 43700* | | | *3 - ODC* | 2 | 90 | 0 | 112 | 116.637.651 |
| | | | | *3 - ODC* | 2 | 90 | 0 | 250 | 3.959.399 |
| | | | | *3 - ODC* | 2 | 90 | 0 | 281 | 4.075.647 |
| | | | | *3 - ODC* | 2 | 91 | 0 | 112 | 795.548 |
| | | | | *3 - ODC* | 2 | 91 | 0 | 250 | 100.000 |
| | | | | *4 - INV* | 2 | 90 | 0 | 112 | 38.809.504 |
| | | | | *4 - INV* | 2 | 90 | 0 | 250 | 250.000 |
| | | | | *4 - INV* | 2 | 90 | 0 | 281 | 900.000 |
| | | | | *4 - INV* | 2 | 91 | 0 | 112 | 50.000 |
| 2031 20RL 0035 | Funcionamento de Instituições Federais de Educação Profissional e Tecnológica - No Estado de São Paulo | | | | | | | | 117.658.911 |
| | ***Produto:*** *Estudante matriculado (unidade): 34000* | | | *3 - ODC* | 2 | 90 | 0 | 112 | 81.816.335 |
| | | | | *3 - ODC* | 2 | 90 | 0 | 250 | 150.000 |
| | | | | *3 - ODC* | 2 | 91 | 0 | 112 | 22.749 |
| | | | | *4 - INV* | 2 | 90 | 0 | 112 | 33.914.912 |
| | | | | *4 - INV* | 2 | 90 | 0 | 250 | 1.593.323 |
| | | | | *4 - INV* | 2 | 90 | 0 | 280 | 161.592 |
| 2031 20RL 0041 | Funcionamento de Instituições Federais de Educação Profissional e Tecnológica - No Estado do Paraná | | | | | | | | 60.110.070 |
| | ***Produto:*** *Estudante matriculado (unidade): 50000* | | | *3 - ODC* | 2 | 50 | 0 | 112 | 81.989 |
| | | | | *3 - ODC* | 2 | 90 | 0 | 112 | 42.059.002 |
| | | | | *3 - ODC* | 2 | 90 | 0 | 250 | 3.293.272 |
| | | | | *3 - ODC* | 2 | 90 | 0 | 280 | 275.306 |
| | | | | *3 - ODC* | 2 | 90 | 0 | 281 | 1.032.000 |
| | | | | *3 - ODC* | 2 | 91 | 0 | 112 | 462.630 |
| | | | | *4 - INV* | 2 | 90 | 0 | 112 | 11.614.627 |
| | | | | *4 - INV* | 2 | 90 | 0 | 250 | 319.469 |
| | | | | *4 - INV* | 2 | 90 | 0 | 280 | 283.775 |
| | | | | *4 - INV* | 2 | 90 | 0 | 281 | 688.000 |
| 2031 20RL 0042 | Funcionamento de Instituições Federais de Educação Profissional e Tecnológica - No Estado de Santa Catarina | | | | | | | | 135.316.674 |
| | ***Produto:*** *Estudante matriculado (unidade): 40500* | | | *3 - ODC* | 2 | 90 | 0 | 112 | 88.186.372 |
| | | | | *3 - ODC* | 2 | 90 | 0 | 250 | 2.446.850 |
| | | | | *3 - ODC* | 2 | 91 | 0 | 112 | 1.298.357 |
| | | | | *4 - INV* | 2 | 90 | 0 | 112 | 42.646.320 |
| | | | | *4 - INV* | 2 | 90 | 0 | 250 | 738.775 |
| 2031 20RL 0043 | Funcionamento de Instituições Federais de Educação Profissional e Tecnológica - No Estado do Rio Grande do Sul | | | | | | | | 170.368.581 |
| | ***Produto:*** *Estudante matriculado (unidade): 49101* | | | *3 - ODC* | 2 | 50 | 0 | 112 | 79.224 |
| | | | | *3 - ODC* | 2 | 90 | 0 | 112 | 125.760.778 |
| | | | | *3 - ODC* | 2 | 90 | 0 | 250 | 2.993.721 |
| | | | | *3 - ODC* | 2 | 91 | 0 | 112 | 2.723.498 |
| | | | | *4 - INV* | 2 | 90 | 0 | 112 | 36.706.649 |
| | | | | *4 - INV* | 2 | 90 | 0 | 250 | 2.002.091 |
| | | | | *4 - INV* | 2 | 90 | 0 | 280 | 102.620 |
| 2031 20RL 0051 | Funcionamento de Instituições Federais de Educação Profissional e Tecnológica - No Estado de Mato Grosso | | | | | | | | 71.941.264 |
| | ***Produto:*** *Estudante matriculado (unidade): 20693* | | | *3 - ODC* | 2 | 90 | 0 | 112 | 44.772.334 |
| | | | | *3 - ODC* | 2 | 90 | 0 | 250 | 554.878 |
| | | | | *3 - ODC* | 2 | 90 | 0 | 280 | 93.982 |
| | | | | *3 - ODC* | 2 | 91 | 0 | 112 | 341.926 |
| | | | | *3 - ODC* | 2 | 91 | 0 | 250 | 14.143 |
| | | | | *4 - INV* | 2 | 90 | 0 | 112 | 23.043.528 |
| | | | | *4 - INV* | 2 | 90 | 0 | 250 | 3.120.473 |
| 2031 20RL 0052 | Funcionamento de Instituições Federais de Educação Profissional e Tecnológica - No Estado de Goiás | | | | | | | | 106.353.992 |
| | ***Produto:*** *Estudante matriculado (unidade): 24064* | | | *3 - ODC* | 2 | 50 | 0 | 112 | 82.470 |
| | | | | *3 - ODC* | 2 | 50 | 0 | 250 | 77.825 |
| | | | | *3 - ODC* | 2 | 90 | 0 | 112 | 79.871.521 |
| | | | | *3 - ODC* | 2 | 90 | 0 | 250 | 2.353.774 |
| | | | | *3 - ODC* | 2 | 91 | 0 | 112 | 545.057 |
| | | | | *3 - ODC* | 2 | 91 | 0 | 250 | 34.000 |
| | | | | *4 - INV* | 2 | 90 | 0 | 112 | 23.369.345 |
| | | | | *4 - INV* | 2 | 90 | 0 | 250 | 20.000 |

Quadro 8C - Programação referente à Aplicação na Manutenção e ao Desenvolvimento do Ensino (CF Art.212)

**R$ 1,00**

*PLDO - 2014, Anexo I, inciso VIII* — *Recursos de Todas as Fontes*

| Programática | Programa/Ação/Localização | Funcional | Esf | GND | RP | Mod | IU | Fte | Valor |
|---|---|---|---|---|---|---|---|---|---|
| 2031 20RL 0053 | Funcionamento de Instituições Federais de Educação Profissional e Tecnológica - No Distrito Federal | | | | | | | | 33.515.158 |
| | ***Produto:*** *Estudante matriculado (unidade): 561* | | | *3 - ODC* | 2 | 90 | 0 | 112 | 31.074.951 |
| | | | | *3 - ODC* | 2 | 90 | 0 | 250 | 170.393 |
| | | | | *3 - ODC* | 2 | 90 | 0 | 280 | 73.376 |
| | | | | *3 - ODC* | 2 | 91 | 0 | 112 | 2.438 |
| | | | | *4 - INV* | 2 | 90 | 0 | 112 | 2.194.000 |
| 2031 20RL 0054 | Funcionamento de Instituições Federais de Educação Profissional e Tecnológica - No Estado de Mato Grosso do Sul | | | | | | | | 28.880.741 |
| | ***Produto:*** *Estudante matriculado (unidade): 7931* | | | *3 - ODC* | 2 | 50 | 0 | 112 | 47.960 |
| | | | | *3 - ODC* | 2 | 90 | 0 | 112 | 20.968.947 |
| | | | | *3 - ODC* | 2 | 90 | 0 | 250 | 201.815 |
| | | | | *3 - ODC* | 2 | 91 | 0 | 112 | 262.019 |
| | | | | *4 - INV* | 2 | 90 | 0 | 112 | 7.400.000 |
| **2031 20RW** | **Apoio à Formação Profissional, Científica e Tecnológica** | **12 363** | **F** | | | | | | **4.002.776.000** |
| 2031 20RW 0001 | Apoio à Formação Profissional, Científica e Tecnológica - Nacional | | | | | | | | 4.002.776.000 |
| | ***Produto:*** *Vaga ofertada (unidade): 1205972* | | | *3 - ODC* | 2 | 30 | 0 | 112 | 122.388.800 |
| | | | | *3 - ODC* | 2 | 40 | 0 | 112 | 24.477.760 |
| | | | | *3 - ODC* | 2 | 50 | 0 | 112 | 1.909.265.280 |
| | | | | *3 - ODC* | 2 | 90 | 0 | 112 | 1.946.644.160 |
| **2031 6380** | **Fomento ao Desenvolvimento da Educação Profissional e Tecnológica** | **12 363** | **F** | | | | | | **130.833.611** |
| 2031 6380 0001 | Fomento ao Desenvolvimento da Educação Profissional e Tecnológica - Nacional | | | | | | | | 120.554.693 |
| | ***Produto:*** *Unidade apoiada (unidade): 246* | | | *3 - ODC* | 2 | 90 | 0 | 112 | 63.554.693 |
| | | | | *4 - INV* | 2 | 90 | 0 | 112 | 57.000.000 |
| 2031 6380 0013 | Fomento ao Desenvolvimento da Educação Profissional e Tecnológica - No Estado do Amazonas | | | | | | | | 136.750 |
| | ***Produto:*** *Unidade apoiada (unidade): 2* | | | *3 - ODC* | 2 | 90 | 0 | 112 | 136.750 |
| 2031 6380 0015 | Fomento ao Desenvolvimento da Educação Profissional e Tecnológica - No Estado do Pará | | | | | | | | 170.639 |
| | ***Produto:*** *Unidade apoiada (unidade): 1* | | | *3 - ODC* | 2 | 90 | 0 | 112 | 121.732 |
| | | | | *3 - ODC* | 2 | 91 | 0 | 112 | 7.630 |
| | | | | *4 - INV* | 2 | 90 | 0 | 112 | 41.277 |
| 2031 6380 0021 | Fomento ao Desenvolvimento da Educação Profissional e Tecnológica - No Estado do Maranhão | | | | | | | | 119.726 |
| | ***Produto:*** *Unidade apoiada (unidade): 1* | | | *3 - ODC* | 2 | 90 | 0 | 112 | 98.219 |
| | | | | *3 - ODC* | 2 | 91 | 0 | 112 | 2.000 |
| | | | | *4 - INV* | 2 | 90 | 0 | 112 | 19.507 |
| 2031 6380 0022 | Fomento ao Desenvolvimento da Educação Profissional e Tecnológica - No Estado do Piauí | | | | | | | | 1.715.000 |
| | ***Produto:*** *Unidade apoiada (unidade): 6* | | | *3 - ODC* | 2 | 90 | 0 | 112 | 1.195.000 |
| | | | | *4 - INV* | 2 | 90 | 0 | 112 | 520.000 |
| 2031 6380 0023 | Fomento ao Desenvolvimento da Educação Profissional e Tecnológica - No Estado do Ceará | | | | | | | | 78.830 |
| | ***Produto:*** *Unidade apoiada (unidade): 1* | | | *3 - ODC* | 2 | 90 | 0 | 112 | 62.030 |
| | | | | *3 - ODC* | 2 | 91 | 0 | 112 | 1.800 |
| | | | | *4 - INV* | 2 | 90 | 0 | 112 | 15.000 |
| 2031 6380 0024 | Fomento ao Desenvolvimento da Educação Profissional e Tecnológica - No Estado do Rio Grande do Norte | | | | | | | | 340.755 |
| | ***Produto:*** *Unidade apoiada (unidade): 2* | | | *3 - ODC* | 2 | 90 | 0 | 112 | 257.551 |
| | | | | *4 - INV* | 2 | 90 | 0 | 112 | 83.204 |
| 2031 6380 0026 | Fomento ao Desenvolvimento da Educação Profissional e Tecnológica - No Estado de Pernambuco | | | | | | | | 470.491 |
| | ***Produto:*** *Unidade apoiada (unidade): 8* | | | *3 - ODC* | 2 | 90 | 0 | 112 | 453.376 |
| | | | | *4 - INV* | 2 | 90 | 0 | 112 | 17.115 |
| 2031 6380 0029 | Fomento ao Desenvolvimento da Educação Profissional e Tecnológica - No Estado da Bahia | | | | | | | | 994.650 |
| | ***Produto:*** *Unidade apoiada (unidade): 22* | | | *3 - ODC* | 2 | 90 | 0 | 112 | 994.650 |
| 2031 6380 0031 | Fomento ao Desenvolvimento da Educação Profissional e Tecnológica - No Estado de Minas Gerais | | | | | | | | 3.698.630 |
| | ***Produto:*** *Unidade apoiada (unidade): 39* | | | *3 - ODC* | 2 | 90 | 0 | 112 | 2.100.388 |
| | | | | *3 - ODC* | 2 | 91 | 0 | 112 | 3.225 |
| | | | | *4 - INV* | 2 | 90 | 0 | 112 | 1.595.017 |
| 2031 6380 0032 | Fomento ao Desenvolvimento da Educação Profissional e Tecnológica - No Estado do Espírito Santo | | | | | | | | 750.000 |
| | ***Produto:*** *Unidade apoiada (unidade): 15* | | | *3 - ODC* | 2 | 90 | 0 | 112 | 750.000 |
| 2031 6380 0033 | Fomento ao Desenvolvimento da Educação Profissional e Tecnológica - No Estado do Rio de Janeiro | | | | | | | | 353.997 |
| | ***Produto:*** *Unidade apoiada (unidade): 13* | | | *3 - ODC* | 2 | 90 | 0 | 112 | 269.490 |
| | | | | *4 - INV* | 2 | 90 | 0 | 112 | 84.507 |

Quadro 8C - Programação referente à Aplicação na Manutenção e ao Desenvolvimento do Ensino (CF Art.212)

**R$ 1,00**

*PLDO - 2014, Anexo I, inciso VIII* — *Recursos de Todas as Fontes*

| Programática | Programa/Ação/Localização | Funcional | Esf | GND | RP | Mod | IU | Fte | Valor |
|---|---|---|---|---|---|---|---|---|---|
| 2031 6380 0035 | Fomento ao Desenvolvimento da Educação Profissional e Tecnológica - No Estado de São Paulo | | | | | | | | 121.642 |
| | ***Produto:*** *Unidade apoiada (unidade): 2* | | | *3 - ODC* | 2 | 90 | 0 | 112 | 83.130 |
| | | | | *3 - ODC* | 2 | 91 | 0 | 112 | 360 |
| | | | | *4 - INV* | 2 | 90 | 0 | 112 | 38.152 |
| 2031 6380 0041 | Fomento ao Desenvolvimento da Educação Profissional e Tecnológica - No Estado do Paraná | | | | | | | | 125.000 |
| | ***Produto:*** *Unidade apoiada (unidade): 21* | | | *3 - ODC* | 2 | 90 | 0 | 112 | 125.000 |
| 2031 6380 0042 | Fomento ao Desenvolvimento da Educação Profissional e Tecnológica - No Estado de Santa Catarina | | | | | | | | 334.838 |
| | ***Produto:*** *Unidade apoiada (unidade): 2* | | | *3 - ODC* | 2 | 90 | 0 | 112 | 119.179 |
| | | | | *4 - INV* | 2 | 90 | 0 | 112 | 215.659 |
| 2031 6380 0043 | Fomento ao Desenvolvimento da Educação Profissional e Tecnológica - No Estado do Rio Grande do Sul | | | | | | | | 283.014 |
| | ***Produto:*** *Unidade apoiada (unidade): 3* | | | *3 - ODC* | 2 | 90 | 0 | 112 | 107.924 |
| | | | | *4 - INV* | 2 | 90 | 0 | 112 | 175.090 |
| 2031 6380 0052 | Fomento ao Desenvolvimento da Educação Profissional e Tecnológica - No Estado de Goiás | | | | | | | | 198.356 |
| | ***Produto:*** *Unidade apoiada (unidade): 16* | | | *3 - ODC* | 2 | 90 | 0 | 112 | 101.636 |
| | | | | *4 - INV* | 2 | 90 | 0 | 112 | 96.720 |
| 2031 6380 0053 | Fomento ao Desenvolvimento da Educação Profissional e Tecnológica - No Distrito Federal | | | | | | | | 286.600 |
| | ***Produto:*** *Unidade apoiada (unidade): 10* | | | *3 - ODC* | 2 | 90 | 0 | 112 | 146.500 |
| | | | | *4 - INV* | 2 | 90 | 0 | 112 | 140.100 |
| 2031 6380 0054 | Fomento ao Desenvolvimento da Educação Profissional e Tecnológica - No Estado de Mato Grosso do Sul | | | | | | | | 100.000 |
| | ***Produto:*** *Unidade apoiada (unidade): 7* | | | *3 - ODC* | 2 | 90 | 0 | 112 | 27.290 |
| | | | | *4 - INV* | 2 | 90 | 0 | 112 | 72.710 |
| 2032 | Educação Superior - Graduação, Pós-Graduação, Ensino, Pesquisa e Extensão | | | | | | | | 13.829.816.415 |
| | Atividades | | | | | | | | *8.521.482.244* |
| **2032 20RX** | **Reestruturação e Modernização de Instituições Hospitalares Federais** | **12 302** | **S** | | | | | | **299.360.753** |
| 2032 20RX 0001 | Reestruturação e Modernização de Instituições Hospitalares Federais - Nacional | | | | | | | | 208.702.180 |
| | ***Produto:*** *Unidade apoiada (unidade): 46* | | | *3 - ODC* | 2 | 90 | 0 | 100 | 141.702.180 |
| | | | | *4 - INV* | 2 | 90 | 0 | 100 | 32.227.278 |
| | | | | *4 - INV* | 2 | 90 | 0 | 250 | 34.772.722 |
| 2032 20RX 0013 | Reestruturação e Modernização de Instituições Hospitalares Federais - No Estado do Amazonas | | | | | | | | 10.000.000 |
| | ***Produto:*** *Unidade apoiada (unidade): 1* | | | *4 - INV* | 2 | 90 | 0 | 100 | 10.000.000 |
| 2032 20RX 0021 | Reestruturação e Modernização de Instituições Hospitalares Federais - No Estado do Maranhão | | | | | | | | 80.000 |
| | ***Produto:*** *Unidade apoiada (unidade): 1* | | | *4 - INV* | 2 | 90 | 0 | 250 | 80.000 |
| 2032 20RX 0027 | Reestruturação e Modernização de Instituições Hospitalares Federais - No Estado de Alagoas | | | | | | | | 3.000.000 |
| | ***Produto:*** *Unidade apoiada (unidade): 1* | | | *3 - ODC* | 2 | 90 | 0 | 250 | 3.000.000 |
| 2032 20RX 0031 | Reestruturação e Modernização de Instituições Hospitalares Federais - No Estado de Minas Gerais | | | | | | | | 7.000.000 |
| | ***Produto:*** *Unidade apoiada (unidade): 1* | | | *4 - INV* | 2 | 90 | 0 | 100 | 7.000.000 |
| 2032 20RX 0032 | Reestruturação e Modernização de Instituições Hospitalares Federais - No Estado do Espírito Santo | | | | | | | | 9.119.700 |
| | ***Produto:*** *Unidade apoiada (unidade): 1* | | | *3 - ODC* | 2 | 90 | 0 | 250 | 128.840 |
| | | | | *3 - ODC* | 2 | 90 | 0 | 280 | 148.548 |
| | | | | *3 - ODC* | 2 | 90 | 0 | 281 | 8.842.312 |
| 2032 20RX 0041 | Reestruturação e Modernização de Instituições Hospitalares Federais - No Estado do Paraná | | | | | | | | 2.271.000 |
| | ***Produto:*** *Unidade apoiada (unidade): 1* | | | *4 - INV* | 2 | 90 | 0 | 250 | 2.271.000 |
| 2032 20RX 0043 | Reestruturação e Modernização de Instituições Hospitalares Federais - No Estado do Rio Grande do Sul | | | | | | | | 45.000.000 |
| | ***Produto:*** *Unidade apoiada (unidade): 3* | | | *4 - INV* | 2 | 90 | 0 | 100 | 10.000.000 |
| | | | | *4 - INV* | 2 | 90 | 0 | 250 | 35.000.000 |
| 2032 20RX 0052 | Reestruturação e Modernização de Instituições Hospitalares Federais - No Estado de Goiás | | | | | | | | 10.000.000 |
| | ***Produto:*** *Unidade apoiada (unidade): 1* | | | *4 - INV* | 2 | 90 | 0 | 100 | 10.000.000 |
| 2032 20RX 0053 | Reestruturação e Modernização de Instituições Hospitalares Federais - No Distrito Federal | | | | | | | | 37.873 |
| | ***Produto:*** *Unidade apoiada (unidade): 1* | | | *3 - ODC* | 2 | 90 | 0 | 250 | 37.873 |
| 2032 20RX 0054 | Reestruturação e Modernização de Instituições Hospitalares Federais - No Estado de Mato Grosso do Sul | | | | | | | | 4.150.000 |
| | ***Produto:*** *Unidade apoiada (unidade): 1* | | | *3 - ODC* | 2 | 90 | 0 | 281 | 150.000 |

Quadro 8C - Programação referente à Aplicação na Manutenção e ao Desenvolvimento do Ensino (CF Art.212)

**R$ 1,00**

*PLDO - 2014, Anexo I, inciso VIII* — *Recursos de Todas as Fontes*

| Programática | Programa/Ação/Localização | Funcional | Esf | GND | RP | Mod | IU | Fte | Valor |
|---|---|---|---|---|---|---|---|---|---|
| | | | | 4 - INV | 2 | 90 | 0 | 281 | 4.000.000 |
| **2032 4066** | **Funcionamento e Gestão de Instituições Hospitalares Federais** | **12 302** | **S** | | | | | | **494.162.968** |
| 2032 4066 0001 | Funcionamento e Gestão de Instituições Hospitalares Federais - Nacional | | | | | | | | 351.874.192 |
| | ***Produto:*** *Instituição beneficiada (unidade): 23* | | | 3 - ODC | 2 | 90 | 0 | 100 | 120.000.000 |
| | | | | 3 - ODC | 2 | 90 | 0 | 250 | 211.874.192 |
| | | | | 4 - INV | 2 | 90 | 0 | 100 | 10.000.000 |
| | | | | 4 - INV | 2 | 90 | 0 | 250 | 8.125.808 |
| | | | | 4 - INV | 2 | 90 | 0 | 280 | 1.874.192 |
| 2032 4066 0013 | Funcionamento e Gestão de Instituições Hospitalares Federais - No Estado do Amazonas | | | | | | | | 464.987 |
| | ***Produto:*** *Instituição beneficiada (unidade): 1* | | | 3 - ODC | 2 | 91 | 0 | 100 | 446.937 |
| | | | | 4 - INV | 2 | 90 | 0 | 250 | 18.050 |
| 2032 4066 0015 | Funcionamento e Gestão de Instituições Hospitalares Federais - No Estado do Pará | | | | | | | | 187.633 |
| | ***Produto:*** *Instituição beneficiada (unidade): 1* | | | 3 - ODC | 2 | 90 | 0 | 250 | 105.000 |
| | | | | 3 - ODC | 2 | 90 | 0 | 280 | 23.049 |
| | | | | 3 - ODC | 2 | 90 | 0 | 281 | 16.425 |
| | | | | 3 - ODC | 2 | 91 | 0 | 100 | 1.859 |
| | | | | 4 - INV | 2 | 90 | 0 | 250 | 36.300 |
| | | | | 4 - INV | 2 | 90 | 0 | 281 | 5.000 |
| 2032 4066 0021 | Funcionamento e Gestão de Instituições Hospitalares Federais - No Estado do Maranhão | | | | | | | | 1.164.407 |
| | ***Produto:*** *Instituição beneficiada (unidade): 1* | | | 3 - ODC | 2 | 90 | 0 | 250 | 510.000 |
| | | | | 3 - ODC | 2 | 91 | 0 | 100 | 617.407 |
| | | | | 3 - ODC | 2 | 91 | 0 | 250 | 37.000 |
| 2032 4066 0022 | Funcionamento e Gestão de Instituições Hospitalares Federais - No Estado do Piauí | | | | | | | | 96.613 |
| | ***Produto:*** *Instituição beneficiada (unidade): 1* | | | 3 - ODC | 2 | 90 | 0 | 250 | 49.396 |
| | | | | 3 - ODC | 2 | 91 | 0 | 100 | 47.217 |
| 2032 4066 0024 | Funcionamento e Gestão de Instituições Hospitalares Federais - No Estado do Rio Grande do Norte | | | | | | | | 2.856.907 |
| | ***Produto:*** *Instituição beneficiada (unidade): 1* | | | 3 - ODC | 2 | 90 | 0 | 100 | 28.287 |
| | | | | 3 - ODC | 2 | 90 | 0 | 250 | 2.828.620 |
| 2032 4066 0026 | Funcionamento e Gestão de Instituições Hospitalares Federais - No Estado de Pernambuco | | | | | | | | 73.900 |
| | ***Produto:*** *Instituição beneficiada (unidade): 1* | | | 3 - ODC | 2 | 90 | 0 | 250 | 70.396 |
| | | | | 3 - ODC | 2 | 91 | 0 | 100 | 1.504 |
| | | | | 4 - INV | 2 | 90 | 0 | 250 | 2.000 |
| 2032 4066 0027 | Funcionamento e Gestão de Instituições Hospitalares Federais - No Estado de Alagoas | | | | | | | | 6.279.092 |
| | ***Produto:*** *Instituição beneficiada (unidade): 1* | | | 3 - ODC | 2 | 90 | 0 | 250 | 6.186.536 |
| | | | | 3 - ODC | 2 | 91 | 0 | 100 | 92.556 |
| 2032 4066 0028 | Funcionamento e Gestão de Instituições Hospitalares Federais - No Estado de Sergipe | | | | | | | | 2.014.915 |
| | ***Produto:*** *Instituição beneficiada (unidade): 1* | | | 3 - ODC | 2 | 90 | 0 | 250 | 1.639.748 |
| | | | | 3 - ODC | 2 | 91 | 0 | 100 | 375.167 |
| 2032 4066 0029 | Funcionamento e Gestão de Instituições Hospitalares Federais - No Estado da Bahia | | | | | | | | 2.862.562 |
| | ***Produto:*** *Instituição beneficiada (unidade): 1* | | | 3 - ODC | 2 | 90 | 0 | 250 | 2.066.618 |
| | | | | 3 - ODC | 2 | 91 | 0 | 100 | 28.343 |
| | | | | 4 - INV | 2 | 90 | 0 | 250 | 767.601 |
| 2032 4066 0031 | Funcionamento e Gestão de Instituições Hospitalares Federais - No Estado de Minas Gerais | | | | | | | | 36.421.227 |
| | ***Produto:*** *Instituição beneficiada (unidade): 1* | | | 3 - ODC | 2 | 90 | 0 | 250 | 8.429.224 |
| | | | | 3 - ODC | 2 | 90 | 0 | 280 | 801.450 |
| | | | | 3 - ODC | 2 | 90 | 0 | 281 | 17.258.187 |
| | | | | 3 - ODC | 2 | 91 | 0 | 100 | 1.567.173 |
| | | | | 4 - INV | 2 | 90 | 0 | 250 | 1.559.084 |
| | | | | 4 - INV | 2 | 90 | 0 | 280 | 450.000 |
| | | | | 4 - INV | 2 | 90 | 0 | 281 | 6.356.109 |
| 2032 4066 0032 | Funcionamento e Gestão de Instituições Hospitalares Federais - No Estado do Espírito Santo | | | | | | | | 91.197 |
| | ***Produto:*** *Instituição beneficiada (unidade): 1* | | | 3 - ODC | 2 | 91 | 0 | 100 | 91.197 |
| 2032 4066 0033 | Funcionamento e Gestão de Instituições Hospitalares Federais - No Estado do Rio de Janeiro | | | | | | | | 879.746 |
| | ***Produto:*** *Instituição beneficiada (unidade): 1* | | | 3 - ODC | 2 | 90 | 0 | 250 | 100.000 |
| | | | | 3 - ODC | 2 | 91 | 0 | 100 | 495.088 |
| | | | | 4 - INV | 2 | 90 | 0 | 250 | 284.658 |
| 2032 4066 0041 | Funcionamento e Gestão de Instituições Hospitalares Federais - No Estado do Paraná | | | | | | | | 6.692.625 |
| | ***Produto:*** *Instituição beneficiada (unidade): 1* | | | 3 - ODC | 2 | 90 | 0 | 250 | 6.602.886 |

Quadro 8C - Programação referente à Aplicação na Manutenção e ao Desenvolvimento do Ensino (CF Art.212) **R$ 1,00**

*PLDO - 2014, Anexo I, inciso VIII* *Recursos de Todas as Fontes*

| Programática | Programa/Ação/Localização | Funcional | Esf | GND | RP | Mod | IU | Fte | Valor |
|---|---|---|---|---|---|---|---|---|---|
| | | | | *3 - ODC* | 2 | 91 | 0 | 100 | 89.739 |
| 2032 4066 0042 | Funcionamento e Gestão de Instituições Hospitalares Federais - No Estado de Santa Catarina | | | | | | | | 12.079.049 |
| | ***Produto:*** *Instituição beneficiada (unidade): 1* | | | *3 - ODC* | 2 | 90 | 0 | 250 | 6.000.000 |
| | | | | *3 - ODC* | 2 | 91 | 0 | 100 | 119.595 |
| | | | | *4 - INV* | 2 | 90 | 0 | 250 | 5.959.454 |
| 2032 4066 0043 | Funcionamento e Gestão de Instituições Hospitalares Federais - No Estado do Rio Grande do Sul | | | | | | | | 24.903.811 |
| | ***Produto:*** *Instituição beneficiada (unidade): 3* | | | *3 - ODC* | 2 | 90 | 0 | 100 | 10.000.000 |
| | | | | *3 - ODC* | 2 | 90 | 0 | 250 | 10.734.997 |
| | | | | *3 - ODC* | 2 | 90 | 0 | 280 | 900.000 |
| | | | | *3 - ODC* | 2 | 90 | 0 | 281 | 180.000 |
| | | | | *3 - ODC* | 2 | 91 | 0 | 100 | 746.148 |
| | | | | *3 - ODC* | 2 | 91 | 0 | 250 | 326.000 |
| | | | | *3 - ODC* | 2 | 91 | 0 | 280 | 16.666 |
| | | | | *5 - IFI* | 2 | 90 | 0 | 250 | 2.000.000 |
| 2032 4066 0051 | Funcionamento e Gestão de Instituições Hospitalares Federais - No Estado de Mato Grosso | | | | | | | | 4.496.433 |
| | ***Produto:*** *Instituição beneficiada (unidade): 1* | | | *3 - ODC* | 2 | 90 | 0 | 250 | 4.044.946 |
| | | | | *3 - ODC* | 2 | 90 | 0 | 280 | 108.012 |
| | | | | *3 - ODC* | 2 | 91 | 0 | 100 | 343.475 |
| 2032 4066 0052 | Funcionamento e Gestão de Instituições Hospitalares Federais - No Estado de Goiás | | | | | | | | 122.932 |
| | ***Produto:*** *Instituição beneficiada (unidade): 1* | | | *3 - ODC* | 2 | 90 | 0 | 250 | 121.714 |
| | | | | *3 - ODC* | 2 | 91 | 0 | 100 | 1.218 |
| 2032 4066 0053 | Funcionamento e Gestão de Instituições Hospitalares Federais - No Distrito Federal | | | | | | | | 1.144.670 |
| | ***Produto:*** *Instituição beneficiada (unidade): 1* | | | *3 - ODC* | 2 | 90 | 0 | 250 | 40.000 |
| | | | | *3 - ODC* | 2 | 91 | 0 | 100 | 1.104.670 |
| 2032 4066 0054 | Funcionamento e Gestão de Instituições Hospitalares Federais - No Estado de Mato Grosso do Sul | | | | | | | | 39.456.070 |
| | ***Produto:*** *Instituição beneficiada (unidade): 3* | | | *3 - ODC* | 2 | 90 | 0 | 250 | 67.284 |
| | | | | *3 - ODC* | 2 | 90 | 0 | 281 | 38.204.191 |
| | | | | *3 - ODC* | 2 | 91 | 0 | 100 | 866.669 |
| | | | | *3 - ODC* | 2 | 91 | 0 | 281 | 97.800 |
| | | | | *4 - INV* | 2 | 90 | 0 | 250 | 170.126 |
| | | | | *4 - INV* | 2 | 90 | 0 | 281 | 50.000 |
| **2032 20GK** | **Fomento às Ações de Graduação, Pós-Graduação, Ensino, Pesquisa e Extensão** | **12 364** | **F** | | | | | | **854.468.536** |
| 2032 20GK 0001 | Fomento às Ações de Graduação, Pós-Graduação, Ensino, Pesquisa e Extensão - Nacional | | | | | | | | 483.336.272 |
| | ***Produto:*** *Iniciativa apoiada (unidade): 3766* | | | *3 - ODC* | 2 | 90 | 0 | 112 | 164.898.321 |
| | | | | *3 - ODC* | 2 | 90 | 0 | 112 | 60.000.000 |
| | | | | *3 - ODC* | 2 | 90 | 0 | 250 | 58.897.517 |
| | | | | *3 - ODC* | 2 | 90 | 0 | 280 | 5.524.161 |
| | | | | *4 - INV* | 2 | 30 | 0 | 112 | 25.534.476 |
| | | | | *4 - INV* | 2 | 50 | 0 | 112 | 7.790.849 |
| | | | | *4 - INV* | 2 | 90 | 0 | 112 | 129.251.876 |
| | | | | *4 - INV* | 2 | 90 | 0 | 250 | 31.439.072 |
| 2032 20GK 0011 | Fomento às Ações de Graduação, Pós-Graduação, Ensino, Pesquisa e Extensão - No Estado de Rondônia | | | | | | | | 2.813.557 |
| | ***Produto:*** *Iniciativa apoiada (unidade): 6* | | | *3 - ODC* | 2 | 90 | 0 | 112 | 619.262 |
| | | | | *3 - ODC* | 2 | 91 | 0 | 112 | 7.021 |
| | | | | *4 - INV* | 2 | 90 | 0 | 112 | 2.187.274 |
| 2032 20GK 0012 | Fomento às Ações de Graduação, Pós-Graduação, Ensino, Pesquisa e Extensão - No Estado do Acre | | | | | | | | 9.022.160 |
| | ***Produto:*** *Iniciativa apoiada (unidade): 7* | | | *3 - ODC* | 2 | 90 | 0 | 112 | 3.756.140 |
| | | | | *4 - INV* | 2 | 90 | 0 | 112 | 5.266.020 |
| 2032 20GK 0013 | Fomento às Ações de Graduação, Pós-Graduação, Ensino, Pesquisa e Extensão - No Estado do Amazonas | | | | | | | | 5.897.779 |
| | ***Produto:*** *Iniciativa apoiada (unidade): 1050* | | | *3 - ODC* | 2 | 90 | 0 | 112 | 3.481.561 |
| | | | | *4 - INV* | 2 | 90 | 0 | 112 | 2.416.218 |
| 2032 20GK 0014 | Fomento às Ações de Graduação, Pós-Graduação, Ensino, Pesquisa e Extensão - No Estado de Roraima | | | | | | | | 4.260.952 |
| | ***Produto:*** *Iniciativa apoiada (unidade): 94* | | | *3 - ODC* | 2 | 90 | 0 | 112 | 1.080.331 |
| | | | | *3 - ODC* | 2 | 90 | 0 | 250 | 962.841 |
| | | | | *4 - INV* | 2 | 90 | 0 | 112 | 2.217.780 |
| 2032 20GK 0015 | Fomento às Ações de Graduação, Pós-Graduação, Ensino, Pesquisa e Extensão - No Estado do Pará | | | | | | | | 2.650.901 |
| | ***Produto:*** *Iniciativa apoiada (unidade): 27* | | | *3 - ODC* | 2 | 90 | 0 | 112 | 2.014.685 |
| | | | | *4 - INV* | 2 | 90 | 0 | 112 | 636.216 |

Quadro 8C - Programação referente à Aplicação na Manutenção e ao Desenvolvimento do Ensino (CF Art.212) **R$ 1,00**

*PLDO - 2014, Anexo I, inciso VIII* *Recursos de Todas as Fontes*

| Programática | Programa/Ação/Localização | Funcional | Esf | GND | RP | Mod | IU | Fte | Valor |
|---|---|---|---|---|---|---|---|---|---|
| 2032 20GK 0016 | Fomento às Ações de Graduação, Pós-Graduação, Ensino, Pesquisa e Extensão - No Estado do Amapá | | | | | | | | 3.242.250 |
| | ***Produto:*** *Iniciativa apoiada (unidade): 20* | | | *3 - ODC* | 2 | 90 | 0 | 112 | 1.066.050 |
| | | | | *3 - ODC* | 2 | 91 | 0 | 112 | 10.000 |
| | | | | *4 - INV* | 2 | 90 | 0 | 112 | 2.166.200 |
| 2032 20GK 0017 | Fomento às Ações de Graduação, Pós-Graduação, Ensino, Pesquisa e Extensão - No Estado do Tocantins | | | | | | | | 3.895.220 |
| | ***Produto:*** *Iniciativa apoiada (unidade): 70* | | | *3 - ODC* | 2 | 90 | 0 | 112 | 1.303.143 |
| | | | | *4 - INV* | 2 | 90 | 0 | 112 | 2.592.077 |
| 2032 20GK 0020 | Fomento às Ações de Graduação, Pós-Graduação, Ensino, Pesquisa e Extensão - Na Região Nordeste | | | | | | | | 2.219.372 |
| | ***Produto:*** *Iniciativa apoiada (unidade): 358* | | | *3 - ODC* | 2 | 90 | 0 | 112 | 1.615.384 |
| | | | | *3 - ODC* | 2 | 90 | 0 | 250 | 50.000 |
| | | | | *4 - INV* | 2 | 90 | 0 | 112 | 553.988 |
| 2032 20GK 0021 | Fomento às Ações de Graduação, Pós-Graduação, Ensino, Pesquisa e Extensão - No Estado do Maranhão | | | | | | | | 10.723.758 |
| | ***Produto:*** *Iniciativa apoiada (unidade): 290* | | | *3 - ODC* | 2 | 90 | 0 | 112 | 3.722.319 |
| | | | | *3 - ODC* | 2 | 90 | 0 | 250 | 3.840.000 |
| | | | | *3 - ODC* | 2 | 91 | 0 | 112 | 15.000 |
| | | | | *3 - ODC* | 2 | 91 | 0 | 250 | 60.000 |
| | | | | *4 - INV* | 2 | 90 | 0 | 112 | 2.586.439 |
| | | | | *4 - INV* | 2 | 90 | 0 | 250 | 500.000 |
| 2032 20GK 0022 | Fomento às Ações de Graduação, Pós-Graduação, Ensino, Pesquisa e Extensão - No Estado do Piauí | | | | | | | | 6.271.250 |
| | ***Produto:*** *Iniciativa apoiada (unidade): 773* | | | *3 - ODC* | 2 | 90 | 0 | 112 | 4.040.250 |
| | | | | *4 - INV* | 2 | 90 | 0 | 112 | 2.231.000 |
| 2032 20GK 0023 | Fomento às Ações de Graduação, Pós-Graduação, Ensino, Pesquisa e Extensão - No Estado do Ceará | | | | | | | | 2.977.540 |
| | ***Produto:*** *Iniciativa apoiada (unidade): 54* | | | *3 - ODC* | 2 | 90 | 0 | 112 | 647.372 |
| | | | | *3 - ODC* | 2 | 90 | 0 | 250 | 500.000 |
| | | | | *3 - ODC* | 2 | 91 | 0 | 112 | 17.347 |
| | | | | *4 - INV* | 2 | 90 | 0 | 112 | 312.821 |
| | | | | *4 - INV* | 2 | 90 | 0 | 250 | 1.500.000 |
| 2032 20GK 0024 | Fomento às Ações de Graduação, Pós-Graduação, Ensino, Pesquisa e Extensão - No Estado do Rio Grande do Norte | | | | | | | | 6.611.015 |
| | ***Produto:*** *Iniciativa apoiada (unidade): 2006* | | | *3 - ODC* | 2 | 90 | 0 | 112 | 5.052.422 |
| | | | | *3 - ODC* | 2 | 91 | 0 | 112 | 36.000 |
| | | | | *4 - INV* | 2 | 90 | 0 | 112 | 1.522.593 |
| 2032 20GK 0025 | Fomento às Ações de Graduação, Pós-Graduação, Ensino, Pesquisa e Extensão - No Estado da Paraíba | | | | | | | | 7.560.882 |
| | ***Produto:*** *Iniciativa apoiada (unidade): 79* | | | *3 - ODC* | 2 | 90 | 0 | 112 | 4.790.574 |
| | | | | *3 - ODC* | 2 | 91 | 0 | 112 | 15.495 |
| | | | | *4 - INV* | 2 | 90 | 0 | 112 | 2.754.813 |
| 2032 20GK 0026 | Fomento às Ações de Graduação, Pós-Graduação, Ensino, Pesquisa e Extensão - No Estado de Pernambuco | | | | | | | | 3.095.091 |
| | ***Produto:*** *Iniciativa apoiada (unidade): 1053* | | | *3 - ODC* | 2 | 90 | 0 | 112 | 2.241.793 |
| | | | | *3 - ODC* | 2 | 91 | 0 | 112 | 43.416 |
| | | | | *4 - INV* | 2 | 90 | 0 | 112 | 809.882 |
| 2032 20GK 0027 | Fomento às Ações de Graduação, Pós-Graduação, Ensino, Pesquisa e Extensão - No Estado de Alagoas | | | | | | | | 2.619.588 |
| | ***Produto:*** *Iniciativa apoiada (unidade): 4* | | | *3 - ODC* | 2 | 90 | 0 | 112 | 421.115 |
| | | | | *3 - ODC* | 2 | 91 | 0 | 112 | 8.573 |
| | | | | *4 - INV* | 2 | 90 | 0 | 112 | 2.189.900 |
| 2032 20GK 0028 | Fomento às Ações de Graduação, Pós-Graduação, Ensino, Pesquisa e Extensão - No Estado de Sergipe | | | | | | | | 4.573.586 |
| | ***Produto:*** *Iniciativa apoiada (unidade): 302* | | | *3 - ODC* | 2 | 90 | 0 | 112 | 1.244.504 |
| | | | | *3 - ODC* | 2 | 90 | 0 | 250 | 419.000 |
| | | | | *4 - INV* | 2 | 90 | 0 | 112 | 2.910.082 |
| 2032 20GK 0029 | Fomento às Ações de Graduação, Pós-Graduação, Ensino, Pesquisa e Extensão - No Estado da Bahia | | | | | | | | 15.230.495 |
| | ***Produto:*** *Iniciativa apoiada (unidade): 1023* | | | *3 - ODC* | 2 | 90 | 0 | 112 | 13.930.959 |
| | | | | *3 - ODC* | 2 | 90 | 0 | 281 | 336.000 |
| | | | | *3 - ODC* | 2 | 91 | 0 | 112 | 27.988 |
| | | | | *4 - INV* | 2 | 90 | 0 | 112 | 935.548 |
| 2032 20GK 0031 | Fomento às Ações de Graduação, Pós-Graduação, Ensino, Pesquisa e Extensão - No Estado de Minas Gerais | | | | | | | | 112.282.845 |
| | ***Produto:*** *Iniciativa apoiada (unidade): 3632* | | | *3 - ODC* | 2 | 50 | 0 | 250 | 37.251.766 |
| | | | | *3 - ODC* | 2 | 90 | 0 | 112 | 26.092.094 |
| | | | | *3 - ODC* | 2 | 90 | 0 | 250 | 35.794.010 |
| | | | | *3 - ODC* | 2 | 90 | 0 | 280 | 2.916.618 |
| | | | | *3 - ODC* | 2 | 90 | 0 | 281 | 2.576.525 |
| | | | | *3 - ODC* | 2 | 91 | 0 | 112 | 37.932 |

Quadro 8C - Programação referente à Aplicação na Manutenção e ao Desenvolvimento do Ensino (CF Art.212) **R$ 1,00**

*PLDO - 2014, Anexo I, inciso VIII* *Recursos de Todas as Fontes*

| Programática | Programa/Ação/Localização | Funcional | Esf | GND | RP | Mod | IU | Fte | Valor |
|---|---|---|---|---|---|---|---|---|---|
| | | | | *3 - ODC* | 2 | 91 | 0 | 281 | 426.000 |
| | | | | *4 - INV* | 2 | 90 | 0 | 112 | 6.687.900 |
| | | | | *4 - INV* | 2 | 90 | 0 | 250 | 500.000 |
| 2032 20GK 0032 | Fomento às Ações de Graduação, Pós-Graduação, Ensino, Pesquisa e Extensão - No Estado do Espírito Santo | | | | | | | | 14.627.972 |
| | ***Produto:*** *Iniciativa apoiada (unidade): 800* | | | *3 - ODC* | 2 | 90 | 0 | 112 | 2.335.822 |
| | | | | *3 - ODC* | 2 | 90 | 0 | 250 | 10.338.862 |
| | | | | *3 - ODC* | 2 | 90 | 0 | 280 | 100.000 |
| | | | | *4 - INV* | 2 | 90 | 0 | 112 | 1.353.288 |
| | | | | *4 - INV* | 2 | 90 | 0 | 250 | 500.000 |
| 2032 20GK 0033 | Fomento às Ações de Graduação, Pós-Graduação, Ensino, Pesquisa e Extensão - No Estado do Rio de Janeiro | | | | | | | | 66.997.337 |
| | ***Produto:*** *Iniciativa apoiada (unidade): 715* | | | *3 - ODC* | 2 | 90 | 0 | 112 | 59.886.300 |
| | | | | *3 - ODC* | 2 | 90 | 0 | 250 | 1.417.423 |
| | | | | *3 - ODC* | 2 | 91 | 0 | 112 | 78.505 |
| | | | | *4 - INV* | 2 | 90 | 0 | 112 | 4.611.410 |
| | | | | *4 - INV* | 2 | 90 | 0 | 250 | 1.003.699 |
| 2032 20GK 0035 | Fomento às Ações de Graduação, Pós-Graduação, Ensino, Pesquisa e Extensão - No Estado de São Paulo | | | | | | | | 5.219.159 |
| | ***Produto:*** *Iniciativa apoiada (unidade): 162* | | | *3 - ODC* | 2 | 90 | 0 | 112 | 2.579.775 |
| | | | | *4 - INV* | 2 | 90 | 0 | 112 | 2.639.384 |
| 2032 20GK 0040 | Fomento às Ações de Graduação, Pós-Graduação, Ensino, Pesquisa e Extensão - Na Região Sul | | | | | | | | 2.976.265 |
| | ***Produto:*** *Iniciativa apoiada (unidade): 455* | | | *3 - ODC* | 2 | 90 | 0 | 112 | 2.512.393 |
| | | | | *4 - INV* | 2 | 90 | 0 | 112 | 463.872 |
| 2032 20GK 0041 | Fomento às Ações de Graduação, Pós-Graduação, Ensino, Pesquisa e Extensão - No Estado do Paraná | | | | | | | | 4.957.684 |
| | ***Produto:*** *Iniciativa apoiada (unidade): 24* | | | *3 - ODC* | 2 | 50 | 0 | 112 | 418.500 |
| | | | | *3 - ODC* | 2 | 90 | 0 | 112 | 954.946 |
| | | | | *3 - ODC* | 2 | 90 | 0 | 281 | 310.680 |
| | | | | *4 - INV* | 2 | 50 | 0 | 112 | 2.054.000 |
| | | | | *4 - INV* | 2 | 90 | 0 | 112 | 753.538 |
| | | | | *4 - INV* | 2 | 90 | 0 | 281 | 466.020 |
| 2032 20GK 0042 | Fomento às Ações de Graduação, Pós-Graduação, Ensino, Pesquisa e Extensão - No Estado de Santa Catarina | | | | | | | | 20.576.128 |
| | ***Produto:*** *Iniciativa apoiada (unidade): 21619* | | | *3 - ODC* | 2 | 90 | 0 | 112 | 5.294.446 |
| | | | | *3 - ODC* | 2 | 90 | 0 | 250 | 9.494.416 |
| | | | | *3 - ODC* | 2 | 90 | 0 | 281 | 5.270.110 |
| | | | | *3 - ODC* | 2 | 91 | 0 | 250 | 7.000 |
| | | | | *4 - INV* | 2 | 90 | 0 | 112 | 510.156 |
| 2032 20GK 0043 | Fomento às Ações de Graduação, Pós-Graduação, Ensino, Pesquisa e Extensão - No Estado do Rio Grande do Sul | | | | | | | | 31.717.770 |
| | ***Produto:*** *Iniciativa apoiada (unidade): 4233* | | | *3 - ODC* | 2 | 32 | 0 | 112 | 800.000 |
| | | | | *3 - ODC* | 2 | 90 | 0 | 112 | 15.101.340 |
| | | | | *3 - ODC* | 2 | 90 | 0 | 112 | 3.500.000 |
| | | | | *3 - ODC* | 2 | 90 | 0 | 250 | 1.980.000 |
| | | | | *3 - ODC* | 2 | 90 | 0 | 281 | 300.000 |
| | | | | *3 - ODC* | 2 | 91 | 0 | 112 | 177.354 |
| | | | | *3 - ODC* | 2 | 91 | 0 | 250 | 20.000 |
| | | | | *3 - ODC* | 2 | 91 | 0 | 281 | 30.000 |
| | | | | *4 - INV* | 2 | 90 | 0 | 112 | 8.154.511 |
| | | | | *4 - INV* | 2 | 90 | 0 | 281 | 1.654.565 |
| 2032 20GK 0051 | Fomento às Ações de Graduação, Pós-Graduação, Ensino, Pesquisa e Extensão - No Estado de Mato Grosso | | | | | | | | 2.990.344 |
| | ***Produto:*** *Iniciativa apoiada (unidade): 46* | | | *3 - ODC* | 2 | 90 | 0 | 112 | 472.815 |
| | | | | *3 - ODC* | 2 | 91 | 0 | 112 | 20.000 |
| | | | | *4 - INV* | 2 | 90 | 0 | 112 | 2.497.529 |
| 2032 20GK 0052 | Fomento às Ações de Graduação, Pós-Graduação, Ensino, Pesquisa e Extensão - No Estado de Goiás | | | | | | | | 3.898.612 |
| | ***Produto:*** *Iniciativa apoiada (unidade): 26* | | | *3 - ODC* | 2 | 90 | 0 | 112 | 2.837.723 |
| | | | | *3 - ODC* | 2 | 91 | 0 | 112 | 50.000 |
| | | | | *4 - INV* | 2 | 90 | 0 | 112 | 1.010.889 |
| 2032 20GK 0053 | Fomento às Ações de Graduação, Pós-Graduação, Ensino, Pesquisa e Extensão - No Distrito Federal | | | | | | | | 7.253.246 |
| | ***Produto:*** *Iniciativa apoiada (unidade): 16* | | | *3 - ODC* | 2 | 90 | 0 | 112 | 4.411.132 |
| | | | | *3 - ODC* | 2 | 91 | 0 | 112 | 127.438 |
| | | | | *4 - INV* | 2 | 90 | 0 | 112 | 2.714.676 |
| 2032 20GK 0054 | Fomento às Ações de Graduação, Pós-Graduação, Ensino, Pesquisa e Extensão - No Estado de Mato Grosso do Sul | | | | | | | | 3.969.506 |
| | ***Produto:*** *Iniciativa apoiada (unidade): 192* | | | *3 - ODC* | 2 | 90 | 0 | 112 | 2.092.038 |
| | | | | *3 - ODC* | 2 | 90 | 0 | 250 | 690.000 |
| | | | | *3 - ODC* | 2 | 91 | 0 | 112 | 3.480 |

Quadro 8C - Programação referente à Aplicação na Manutenção e ao Desenvolvimento do Ensino (CF Art.212)

R$ 1,00

*PLDO - 2014, Anexo I, inciso VIII* — *Recursos de Todas as Fontes*

| Programática | Programa/Ação/Localização | Funcional | Esf | GND | RP | Mod | IU | Fte | Valor |
|---|---|---|---|---|---|---|---|---|---|
| | | | | 3 - ODC | 2 | 91 | 0 | 250 | 10.000 |
| | | | | 4 - INV | 2 | 90 | 0 | 112 | 1.073.988 |
| | | | | 4 - INV | 2 | 90 | 0 | 250 | 100.000 |
| 2032 20RK | **Funcionamento de Instituições Federais de Ensino Superior** | 12 364 | F | | | | | | **3.977.109.448** |
| 2032 20RK 0011 | Funcionamento de Instituições Federais de Ensino Superior - No Estado de Rondônia | | | | | | | | 26.013.583 |
| | ***Produto:*** *Estudante matriculado (unidade): 11231* | | | 3 - ODC | 2 | 90 | 0 | 112 | 19.501.220 |
| | | | | 3 - ODC | 2 | 90 | 0 | 250 | 282.132 |
| | | | | 3 - ODC | 2 | 90 | 0 | 281 | 355.792 |
| | | | | 3 - ODC | 2 | 91 | 0 | 112 | 2.946.369 |
| | | | | 4 - INV | 2 | 90 | 0 | 112 | 2.578.070 |
| | | | | 4 - INV | 2 | 90 | 0 | 281 | 350.000 |
| 2032 20RK 0012 | Funcionamento de Instituições Federais de Ensino Superior - No Estado do Acre | | | | | | | | 17.967.089 |
| | ***Produto:*** *Estudante matriculado (unidade): 8500* | | | 3 - ODC | 2 | 90 | 0 | 112 | 13.394.057 |
| | | | | 3 - ODC | 2 | 90 | 0 | 250 | 528.041 |
| | | | | 3 - ODC | 2 | 91 | 0 | 112 | 1.255.880 |
| | | | | 4 - INV | 2 | 90 | 0 | 112 | 2.700.000 |
| | | | | 4 - INV | 2 | 90 | 0 | 250 | 89.111 |
| 2032 20RK 0013 | Funcionamento de Instituições Federais de Ensino Superior - No Estado do Amazonas | | | | | | | | 79.771.147 |
| | ***Produto:*** *Estudante matriculado (unidade): 20190* | | | 3 - ODC | 2 | 90 | 0 | 112 | 55.193.342 |
| | | | | 3 - ODC | 2 | 90 | 0 | 250 | 10.000.000 |
| | | | | 3 - ODC | 2 | 90 | 0 | 280 | 555.485 |
| | | | | 3 - ODC | 2 | 90 | 0 | 281 | 2.084.483 |
| | | | | 3 - ODC | 2 | 91 | 0 | 112 | 5.339.028 |
| | | | | 4 - INV | 2 | 90 | 0 | 112 | 5.482.037 |
| | | | | 4 - INV | 2 | 90 | 0 | 250 | 1.116.772 |
| 2032 20RK 0014 | Funcionamento de Instituições Federais de Ensino Superior - No Estado de Roraima | | | | | | | | 14.993.306 |
| | ***Produto:*** *Estudante matriculado (unidade): 9440* | | | 3 - ODC | 2 | 90 | 0 | 112 | 11.390.256 |
| | | | | 3 - ODC | 2 | 90 | 0 | 250 | 1.744.000 |
| | | | | 3 - ODC | 2 | 91 | 0 | 112 | 859.050 |
| | | | | 4 - INV | 2 | 90 | 0 | 112 | 1.000.000 |
| 2032 20RK 0015 | Funcionamento de Instituições Federais de Ensino Superior - No Estado do Pará | | | | | | | | 148.501.411 |
| | ***Produto:*** *Estudante matriculado (unidade): 54200* | | | 3 - ODC | 2 | 90 | 0 | 112 | 102.352.916 |
| | | | | 3 - ODC | 2 | 90 | 0 | 250 | 24.986.221 |
| | | | | 3 - ODC | 2 | 90 | 0 | 280 | 42.615 |
| | | | | 3 - ODC | 2 | 90 | 0 | 281 | 4.633.802 |
| | | | | 3 - ODC | 2 | 91 | 0 | 112 | 641.694 |
| | | | | 4 - INV | 2 | 90 | 0 | 112 | 8.611.781 |
| | | | | 4 - INV | 2 | 90 | 0 | 250 | 6.063.277 |
| | | | | 4 - INV | 2 | 90 | 0 | 280 | 10.653 |
| | | | | 4 - INV | 2 | 90 | 0 | 281 | 1.158.452 |
| 2032 20RK 0016 | Funcionamento de Instituições Federais de Ensino Superior - No Estado do Amapá | | | | | | | | 17.858.268 |
| | ***Produto:*** *Estudante matriculado (unidade): 7500* | | | 3 - ODC | 2 | 90 | 0 | 112 | 13.197.981 |
| | | | | 3 - ODC | 2 | 90 | 0 | 250 | 480.000 |
| | | | | 3 - ODC | 2 | 90 | 0 | 280 | 148.100 |
| | | | | 3 - ODC | 2 | 91 | 0 | 112 | 812.467 |
| | | | | 3 - ODC | 2 | 91 | 0 | 250 | 35.000 |
| | | | | 4 - INV | 2 | 90 | 0 | 112 | 2.650.000 |
| | | | | 4 - INV | 2 | 90 | 0 | 250 | 534.720 |
| 2032 20RK 0017 | Funcionamento de Instituições Federais de Ensino Superior - No Estado do Tocantins | | | | | | | | 46.018.369 |
| | ***Produto:*** *Estudante matriculado (unidade): 23935* | | | 3 - ODC | 2 | 90 | 0 | 112 | 37.080.233 |
| | | | | 3 - ODC | 2 | 90 | 0 | 250 | 7.353.518 |
| | | | | 3 - ODC | 2 | 91 | 0 | 112 | 1.584.618 |
| 2032 20RK 0020 | Funcionamento de Instituições Federais de Ensino Superior - Na Região Nordeste | | | | | | | | 37.147.600 |
| | ***Produto:*** *Estudante matriculado (unidade): 7381* | | | 3 - ODC | 2 | 90 | 0 | 112 | 33.240.431 |
| | | | | 3 - ODC | 2 | 90 | 0 | 250 | 532.743 |
| | | | | 3 - ODC | 2 | 91 | 0 | 112 | 2.134.009 |
| | | | | 4 - INV | 2 | 90 | 0 | 112 | 1.240.417 |
| 2032 20RK 0021 | Funcionamento de Instituições Federais de Ensino Superior - No Estado do Maranhão | | | | | | | | 55.541.115 |
| | ***Produto:*** *Estudante matriculado (unidade): 25415* | | | 3 - ODC | 2 | 90 | 0 | 112 | 37.702.979 |
| | | | | 3 - ODC | 2 | 90 | 0 | 250 | 5.860.740 |
| | | | | 3 - ODC | 2 | 90 | 0 | 280 | 1.186.492 |
| | | | | 3 - ODC | 2 | 91 | 0 | 112 | 5.071.304 |
| | | | | 3 - ODC | 2 | 91 | 0 | 250 | 119.600 |
| | | | | 4 - INV | 2 | 90 | 0 | 112 | 3.500.000 |

Quadro 8C - Programação referente à Aplicação na Manutenção e ao Desenvolvimento do Ensino (CF Art.212)

**R$ 1,00**

*PLDO - 2014, Anexo I, inciso VIII* — *Recursos de Todas as Fontes*

| Programática | Programa/Ação/Localização | Funcional | Esf | GND | RP | Mod | IU | Fte | Valor |
|---|---|---|---|---|---|---|---|---|---|
| | | | | 4 - INV | 2 | 90 | 0 | 250 | 2.100.000 |
| 2032 20RK 0022 | Funcionamento de Instituições Federais de Ensino Superior - No Estado do Piauí | | | | | | | | 81.390.119 |
| | ***Produto:*** *Estudante matriculado (unidade): 24102* | | | 3 - ODC | 2 | 50 | 0 | 112 | 100.000 |
| | | | | 3 - ODC | 2 | 90 | 0 | 112 | 63.497.628 |
| | | | | 3 - ODC | 2 | 90 | 0 | 250 | 5.567.723 |
| | | | | 3 - ODC | 2 | 91 | 0 | 112 | 2.810.740 |
| | | | | 4 - INV | 2 | 90 | 0 | 112 | 5.492.741 |
| | | | | 4 - INV | 2 | 90 | 0 | 250 | 3.921.287 |
| 2032 20RK 0023 | Funcionamento de Instituições Federais de Ensino Superior - No Estado do Ceará | | | | | | | | 87.227.029 |
| | ***Produto:*** *Estudante matriculado (unidade): 26076* | | | 3 - ODC | 2 | 50 | 0 | 250 | 150.000 |
| | | | | 3 - ODC | 2 | 90 | 0 | 112 | 45.740.185 |
| | | | | 3 - ODC | 2 | 90 | 0 | 250 | 8.188.330 |
| | | | | 3 - ODC | 2 | 91 | 0 | 112 | 733.584 |
| | | | | 3 - ODC | 2 | 91 | 0 | 250 | 20.000 |
| | | | | 4 - INV | 2 | 90 | 0 | 112 | 30.394.930 |
| | | | | 4 - INV | 2 | 90 | 0 | 250 | 2.000.000 |
| 2032 20RK 0024 | Funcionamento de Instituições Federais de Ensino Superior - No Estado do Rio Grande do Norte | | | | | | | | 143.394.500 |
| | ***Produto:*** *Estudante matriculado (unidade): 45583* | | | 3 - ODC | 2 | 50 | 0 | 112 | 25.000 |
| | | | | 3 - ODC | 2 | 90 | 0 | 112 | 97.192.221 |
| | | | | 3 - ODC | 2 | 90 | 0 | 250 | 22.100.362 |
| | | | | 3 - ODC | 2 | 90 | 0 | 280 | 1.100.000 |
| | | | | 3 - ODC | 2 | 91 | 0 | 112 | 99.584 |
| | | | | 4 - INV | 2 | 90 | 0 | 112 | 9.380.047 |
| | | | | 4 - INV | 2 | 90 | 0 | 250 | 10.850.000 |
| | | | | 4 - INV | 2 | 90 | 0 | 280 | 2.647.286 |
| 2032 20RK 0025 | Funcionamento de Instituições Federais de Ensino Superior - No Estado da Paraíba | | | | | | | | 135.365.665 |
| | ***Produto:*** *Estudante matriculado (unidade): 69127* | | | 3 - ODC | 2 | 50 | 0 | 112 | 200.000 |
| | | | | 3 - ODC | 2 | 90 | 0 | 112 | 116.858.850 |
| | | | | 3 - ODC | 2 | 90 | 0 | 250 | 3.551.583 |
| | | | | 3 - ODC | 2 | 91 | 0 | 112 | 1.046.015 |
| | | | | 3 - ODC | 2 | 91 | 0 | 250 | 60.000 |
| | | | | 4 - INV | 2 | 90 | 0 | 112 | 12.323.039 |
| | | | | 4 - INV | 2 | 90 | 0 | 250 | 1.326.178 |
| 2032 20RK 0026 | Funcionamento de Instituições Federais de Ensino Superior - No Estado de Pernambuco | | | | | | | | 178.132.736 |
| | ***Produto:*** *Estudante matriculado (unidade): 58835* | | | 3 - ODC | 2 | 50 | 0 | 250 | 98.000 |
| | | | | 3 - ODC | 2 | 90 | 0 | 112 | 110.211.202 |
| | | | | 3 - ODC | 2 | 90 | 0 | 250 | 22.411.529 |
| | | | | 3 - ODC | 2 | 91 | 0 | 112 | 1.626.975 |
| | | | | 3 - ODC | 2 | 91 | 0 | 250 | 1.000.000 |
| | | | | 3 - ODC | 2 | 91 | 0 | 280 | 41.745 |
| | | | | 4 - INV | 2 | 90 | 0 | 112 | 30.005.749 |
| | | | | 4 - INV | 2 | 90 | 0 | 250 | 8.091.908 |
| | | | | 4 - INV | 2 | 90 | 0 | 280 | 4.645.628 |
| 2032 20RK 0027 | Funcionamento de Instituições Federais de Ensino Superior - No Estado de Alagoas | | | | | | | | 64.026.997 |
| | ***Produto:*** *Estudante matriculado (unidade): 30000* | | | 3 - ODC | 2 | 90 | 0 | 112 | 50.327.149 |
| | | | | 3 - ODC | 2 | 90 | 0 | 250 | 6.765.000 |
| | | | | 3 - ODC | 2 | 91 | 0 | 112 | 957.425 |
| | | | | 3 - ODC | 2 | 91 | 0 | 250 | 235.000 |
| | | | | 4 - INV | 2 | 90 | 0 | 112 | 5.300.000 |
| | | | | 4 - INV | 2 | 90 | 0 | 250 | 442.423 |
| 2032 20RK 0028 | Funcionamento de Instituições Federais de Ensino Superior - No Estado de Sergipe | | | | | | | | 71.213.129 |
| | ***Produto:*** *Estudante matriculado (unidade): 30500* | | | 3 - ODC | 2 | 90 | 0 | 112 | 36.353.830 |
| | | | | 3 - ODC | 2 | 90 | 0 | 250 | 3.612.570 |
| | | | | 3 - ODC | 2 | 90 | 0 | 281 | 298.554 |
| | | | | 3 - ODC | 2 | 91 | 0 | 112 | 3.050.709 |
| | | | | 3 - ODC | 2 | 91 | 0 | 250 | 374.125 |
| | | | | 4 - INV | 2 | 90 | 0 | 112 | 26.523.341 |
| | | | | 4 - INV | 2 | 90 | 0 | 250 | 1.000.000 |
| 2032 20RK 0029 | Funcionamento de Instituições Federais de Ensino Superior - No Estado da Bahia | | | | | | | | 147.177.307 |
| | ***Produto:*** *Estudante matriculado (unidade): 50393* | | | 3 - ODC | 2 | 50 | 0 | 112 | 99.000 |
| | | | | 3 - ODC | 2 | 90 | 0 | 112 | 104.280.220 |
| | | | | 3 - ODC | 2 | 90 | 0 | 250 | 30.747.289 |
| | | | | 3 - ODC | 2 | 90 | 0 | 280 | 343.502 |
| | | | | 3 - ODC | 2 | 91 | 0 | 112 | 2.150.542 |
| | | | | 3 - ODC | 2 | 91 | 0 | 250 | 1.343.129 |

Quadro 8C - Programação referente à Aplicação na Manutenção e ao Desenvolvimento do Ensino (CF Art.212)

**R$ 1,00**

*PLDO - 2014, Anexo I, inciso VIII* — *Recursos de Todas as Fontes*

| Programática | Programa/Ação/Localização | Funcional | Esf | GND | RP | Mod | IU | Fte | Valor |
|---|---|---|---|---|---|---|---|---|---|
| | | | | 4 - INV | 2 | 90 | 0 | 112 | 2.012.883 |
| | | | | 4 - INV | 2 | 90 | 0 | 250 | 4.724.848 |
| | | | | 4 - INV | 2 | 90 | 0 | 280 | 1.475.894 |
| 2032 20RK 0031 | Funcionamento de Instituições Federais de Ensino Superior - No Estado de Minas Gerais | | | | | | | | 624.039.001 |
| | ***Produto:*** *Estudante matriculado (unidade): 166560* | | | 3 - ODC | 2 | 50 | 0 | 112 | 3.839.020 |
| | | | | 3 - ODC | 2 | 50 | 0 | 250 | 1.697.972 |
| | | | | 3 - ODC | 2 | 90 | 0 | 112 | 370.529.022 |
| | | | | 3 - ODC | 2 | 90 | 0 | 250 | 84.307.148 |
| | | | | 3 - ODC | 2 | 90 | 0 | 280 | 2.776.456 |
| | | | | 3 - ODC | 2 | 90 | 0 | 281 | 11.300.000 |
| | | | | 3 - ODC | 2 | 91 | 0 | 112 | 21.368.929 |
| | | | | 3 - ODC | 2 | 91 | 0 | 250 | 5.138.348 |
| | | | | 3 - ODC | 2 | 91 | 0 | 280 | 2.199 |
| | | | | 4 - INV | 2 | 90 | 0 | 112 | 103.261.092 |
| | | | | 4 - INV | 2 | 90 | 0 | 250 | 18.021.899 |
| | | | | 4 - INV | 2 | 90 | 0 | 280 | 996.916 |
| | | | | 4 - INV | 2 | 90 | 0 | 281 | 800.000 |
| 2032 20RK 0032 | Funcionamento de Instituições Federais de Ensino Superior - No Estado do Espírito Santo | | | | | | | | 122.312.364 |
| | ***Produto:*** *Estudante matriculado (unidade): 19500* | | | 3 - ODC | 2 | 90 | 0 | 112 | 54.041.235 |
| | | | | 3 - ODC | 2 | 90 | 0 | 250 | 28.283.931 |
| | | | | 3 - ODC | 2 | 90 | 0 | 280 | 1.257.315 |
| | | | | 3 - ODC | 2 | 90 | 0 | 281 | 13.400.000 |
| | | | | 3 - ODC | 2 | 91 | 0 | 112 | 817.525 |
| | | | | 4 - INV | 2 | 90 | 0 | 112 | 3.000.000 |
| | | | | 4 - INV | 2 | 90 | 0 | 250 | 18.014.928 |
| | | | | 4 - INV | 2 | 90 | 0 | 280 | 1.047.430 |
| | | | | 4 - INV | 2 | 90 | 0 | 281 | 2.450.000 |
| 2032 20RK 0033 | Funcionamento de Instituições Federais de Ensino Superior - No Estado do Rio de Janeiro | | | | | | | | 352.998.458 |
| | ***Produto:*** *Estudante matriculado (unidade): 138349* | | | 3 - ODC | 2 | 50 | 0 | 112 | 160.000 |
| | | | | 3 - ODC | 2 | 90 | 0 | 112 | 214.445.216 |
| | | | | 3 - ODC | 2 | 90 | 0 | 250 | 91.128.162 |
| | | | | 3 - ODC | 2 | 90 | 0 | 280 | 1.335.807 |
| | | | | 3 - ODC | 2 | 90 | 0 | 281 | 115.794 |
| | | | | 3 - ODC | 2 | 91 | 0 | 112 | 2.638.200 |
| | | | | 3 - ODC | 2 | 91 | 0 | 250 | 79.815 |
| | | | | 4 - INV | 2 | 90 | 0 | 112 | 29.967.462 |
| | | | | 4 - INV | 2 | 90 | 0 | 250 | 12.974.984 |
| | | | | 4 - INV | 2 | 90 | 0 | 280 | 133.018 |
| | | | | 4 - INV | 2 | 90 | 0 | 281 | 20.000 |
| 2032 20RK 0035 | Funcionamento de Instituições Federais de Ensino Superior - No Estado de São Paulo | | | | | | | | 160.668.015 |
| | ***Produto:*** *Estudante matriculado (unidade): 46644* | | | 3 - ODC | 2 | 90 | 0 | 112 | 135.303.671 |
| | | | | 3 - ODC | 2 | 90 | 0 | 250 | 14.959.662 |
| | | | | 3 - ODC | 2 | 91 | 0 | 112 | 4.690.942 |
| | | | | 3 - ODC | 2 | 91 | 0 | 250 | 37.063 |
| | | | | 4 - INV | 2 | 90 | 0 | 112 | 2.065.132 |
| | | | | 4 - INV | 2 | 90 | 0 | 250 | 3.611.545 |
| 2032 20RK 0040 | Funcionamento de Instituições Federais de Ensino Superior - Na Região Sul | | | | | | | | 23.992.952 |
| | ***Produto:*** *Estudante matriculado (unidade): 8600* | | | 3 - ODC | 2 | 90 | 0 | 112 | 19.047.098 |
| | | | | 3 - ODC | 2 | 90 | 0 | 250 | 3.476.033 |
| | | | | 3 - ODC | 2 | 91 | 0 | 112 | 1.034.761 |
| | | | | 4 - INV | 2 | 90 | 0 | 112 | 435.060 |
| 2032 20RK 0041 | Funcionamento de Instituições Federais de Ensino Superior - No Estado do Paraná | | | | | | | | 226.521.503 |
| | ***Produto:*** *Estudante matriculado (unidade): 29800* | | | 3 - ODC | 2 | 50 | 0 | 250 | 17.000.000 |
| | | | | 3 - ODC | 2 | 90 | 0 | 112 | 151.499.054 |
| | | | | 3 - ODC | 2 | 90 | 0 | 250 | 18.185.671 |
| | | | | 3 - ODC | 2 | 90 | 0 | 280 | 3.597.545 |
| | | | | 3 - ODC | 2 | 91 | 0 | 112 | 1.922.833 |
| | | | | 4 - INV | 2 | 90 | 0 | 112 | 20.816.400 |
| | | | | 4 - INV | 2 | 90 | 0 | 250 | 13.000.000 |
| | | | | 4 - INV | 2 | 90 | 0 | 280 | 500.000 |
| 2032 20RK 0042 | Funcionamento de Instituições Federais de Ensino Superior - No Estado de Santa Catarina | | | | | | | | 90.372.320 |
| | ***Produto:*** *Estudante matriculado (unidade): 45000* | | | 3 - ODC | 2 | 90 | 0 | 112 | 64.216.490 |
| | | | | 3 - ODC | 2 | 90 | 0 | 250 | 8.534.995 |
| | | | | 3 - ODC | 2 | 90 | 0 | 280 | 1.274.296 |
| | | | | 3 - ODC | 2 | 90 | 0 | 281 | 281.658 |
| | | | | 3 - ODC | 2 | 91 | 0 | 112 | 2.038.500 |

Quadro 8C - Programação referente à Aplicação na Manutenção e ao Desenvolvimento do Ensino (CF Art.212) **R$ 1,00**

*PLDO - 2014, Anexo I, inciso VIII* *Recursos de Todas as Fontes*

| Programática | Programa/Ação/Localização | Funcional | Esf | GND | RP | Mod | IU | Fte | Valor |
|---|---|---|---|---|---|---|---|---|---|
| | | | | *3 - ODC* | 2 | 91 | 0 | 250 | 355.700 |
| | | | | *3 - ODC* | 2 | 91 | 0 | 280 | 20.000 |
| | | | | *3 - ODC* | 2 | 91 | 0 | 281 | 6.406 |
| | | | | *4 - INV* | 2 | 90 | 0 | 112 | 10.000.000 |
| | | | | *4 - INV* | 2 | 90 | 0 | 250 | 2.859.200 |
| | | | | *4 - INV* | 2 | 90 | 0 | 281 | 785.075 |
| 2032 20RK 0043 | Funcionamento de Instituições Federais de Ensino Superior - No Estado do Rio Grande do Sul | | | | | | | | 382.487.158 |
| | ***Produto:*** *Estudante matriculado (unidade): 100600* | | | *3 - ODC* | 2 | 50 | 0 | 250 | 9.401.171 |
| | | | | *3 - ODC* | 2 | 90 | 0 | 112 | 238.756.152 |
| | | | | *3 - ODC* | 2 | 90 | 0 | 250 | 30.866.371 |
| | | | | *3 - ODC* | 2 | 90 | 0 | 280 | 2.126.950 |
| | | | | *3 - ODC* | 2 | 90 | 0 | 281 | 500.000 |
| | | | | *3 - ODC* | 2 | 91 | 0 | 112 | 9.523.402 |
| | | | | *3 - ODC* | 2 | 91 | 0 | 250 | 1.400.958 |
| | | | | *4 - INV* | 2 | 90 | 0 | 112 | 53.623.589 |
| | | | | *4 - INV* | 2 | 90 | 0 | 250 | 25.926.653 |
| | | | | *4 - INV* | 2 | 90 | 0 | 280 | 8.361.912 |
| | | | | *4 - INV* | 2 | 90 | 0 | 281 | 2.000.000 |
| 2032 20RK 0051 | Funcionamento de Instituições Federais de Ensino Superior - No Estado de Mato Grosso | | | | | | | | 66.158.262 |
| | ***Produto:*** *Estudante matriculado (unidade): 23332* | | | *3 - ODC* | 2 | 50 | 0 | 250 | 800.000 |
| | | | | *3 - ODC* | 2 | 90 | 0 | 112 | 49.667.142 |
| | | | | *3 - ODC* | 2 | 90 | 0 | 250 | 7.844.189 |
| | | | | *3 - ODC* | 2 | 91 | 0 | 112 | 3.846.931 |
| | | | | *4 - INV* | 2 | 90 | 0 | 112 | 4.000.000 |
| 2032 20RK 0052 | Funcionamento de Instituições Federais de Ensino Superior - No Estado de Goiás | | | | | | | | 107.347.683 |
| | ***Produto:*** *Estudante matriculado (unidade): 26000* | | | *3 - ODC* | 2 | 90 | 0 | 112 | 67.676.676 |
| | | | | *3 - ODC* | 2 | 90 | 0 | 250 | 27.000.000 |
| | | | | *3 - ODC* | 2 | 91 | 0 | 112 | 789.676 |
| | | | | *3 - ODC* | 2 | 91 | 0 | 250 | 967.568 |
| | | | | *4 - INV* | 2 | 90 | 0 | 112 | 9.913.763 |
| | | | | *4 - INV* | 2 | 90 | 0 | 250 | 1.000.000 |
| 2032 20RK 0053 | Funcionamento de Instituições Federais de Ensino Superior - No Distrito Federal | | | | | | | | 382.918.597 |
| | ***Produto:*** *Estudante matriculado (unidade): 52825* | | | *3 - ODC* | 2 | 50 | 0 | 250 | 167.000 |
| | | | | *3 - ODC* | 2 | 90 | 0 | 112 | 69.220.849 |
| | | | | *3 - ODC* | 2 | 90 | 0 | 250 | 240.874.844 |
| | | | | *3 - ODC* | 2 | 90 | 0 | 280 | 11.293.566 |
| | | | | *3 - ODC* | 2 | 91 | 0 | 112 | 9.090.989 |
| | | | | *3 - ODC* | 2 | 91 | 0 | 250 | 23.936.509 |
| | | | | *3 - ODC* | 2 | 91 | 0 | 280 | 1.334.840 |
| | | | | *4 - INV* | 2 | 90 | 0 | 112 | 12.000.000 |
| | | | | *4 - INV* | 2 | 90 | 0 | 250 | 15.000.000 |
| 2032 20RK 0054 | Funcionamento de Instituições Federais de Ensino Superior - No Estado de Mato Grosso do Sul | | | | | | | | 85.553.765 |
| | ***Produto:*** *Estudante matriculado (unidade): 26586* | | | *3 - ODC* | 2 | 50 | 0 | 112 | 1.253.000 |
| | | | | *3 - ODC* | 2 | 90 | 0 | 112 | 63.668.651 |
| | | | | *3 - ODC* | 2 | 90 | 0 | 250 | 5.972.407 |
| | | | | *3 - ODC* | 2 | 90 | 0 | 280 | 80.211 |
| | | | | *3 - ODC* | 2 | 90 | 0 | 281 | 483.500 |
| | | | | *3 - ODC* | 2 | 91 | 0 | 112 | 4.342.656 |
| | | | | *3 - ODC* | 2 | 91 | 0 | 250 | 60.000 |
| | | | | *3 - ODC* | 2 | 91 | 0 | 281 | 18.000 |
| | | | | *4 - INV* | 2 | 90 | 0 | 112 | 5.585.521 |
| | | | | *4 - INV* | 2 | 90 | 0 | 250 | 3.928.319 |
| | | | | *4 - INV* | 2 | 90 | 0 | 280 | 30.000 |
| | | | | *4 - INV* | 2 | 90 | 0 | 281 | 131.500 |
| **2032 20RN** | **Avaliação da Educação Superior e da Pós-Graduação** | **12 364** | **F** | | | | | | **81.018.371** |
| 2032 20RN 0001 | Avaliação da Educação Superior e da Pós-Graduação - Nacional | | | | | | | | 81.018.371 |
| | ***Produto:*** *Avaliação realizada (unidade): 19961* | | | *3 - ODC* | 2 | 90 | 0 | 112 | 24.093.986 |
| | | | | *3 - ODC* | 2 | 90 | 0 | 175 | 56.209.385 |
| | | | | *3 - ODC* | 2 | 91 | 0 | 112 | 400.000 |
| | | | | *3 - ODC* | 2 | 91 | 0 | 250 | 250.000 |
| | | | | *4 - INV* | 2 | 90 | 0 | 112 | 65.000 |
| **2032 6344** | **Regulação e Supervisão dos Cursos de Graduação e de Instituições Públicas e Privadas de Ensino Superior** | **12 364** | **F** | | | | | | **4.400.000** |
| 2032 6344 0001 | Regulação e Supervisão dos Cursos de Graduação e de Instituições Públicas e Privadas de Ensino Superior - Nacional | | | | | | | | 4.400.000 |
| | ***Produto:*** *Ato regulatório publicado (unidade): 7500* | | | *3 - ODC* | 2 | 80 | 0 | 112 | 300.000 |
| | | | | *3 - ODC* | 2 | 90 | 0 | 112 | 4.100.000 |
| **2032 6503** | **Censo da Educação Superior** | **12 364** | **F** | | | | | | **2.230.500** |

Quadro 8C - Programação referente à Aplicação na Manutenção e ao Desenvolvimento do Ensino (CF Art.212)

**R$ 1,00**

*PLDO - 2014, Anexo I, inciso VIII* — *Recursos de Todas as Fontes*

| Programática | Programa/Ação/Localização | Funcional | Esf | GND | RP | Mod | IU | Fte | Valor |
|---|---|---|---|---|---|---|---|---|---|
| 2032 6503 0001 | Censo da Educação Superior - Nacional | | | | | | | | 2.230.500 |
| | ***Produto:*** *Censo realizado (unidade): 1* | | | *3 - ODC* | 2 | 90 | 0 | 112 | 2.230.500 |
| **2032 8282** | **Reestruturação e Expansão de Instituições Federais de Ensino Superior** | **12 364** | **F** | | | | | | **2.595.794.291** |
| 2032 8282 0001 | Reestruturação e Expansão de Instituições Federais de Ensino Superior - Nacional | | | | | | | | 14.040.586 |
| | ***Produto:*** *Projeto viabilizado (unidade): 7* | | | *3 - ODC* | 2 | 90 | 0 | 112 | 11.040.586 |
| | | | | *4 - INV* | 2 | 90 | 0 | 112 | 3.000.000 |
| 2032 8282 0011 | Reestruturação e Expansão de Instituições Federais de Ensino Superior - No Estado de Rondônia | | | | | | | | 16.202.577 |
| | ***Produto:*** *Projeto viabilizado (unidade): 24* | | | *3 - ODC* | 2 | 90 | 0 | 112 | 4.176.843 |
| | | | | *4 - INV* | 2 | 90 | 0 | 112 | 12.025.734 |
| 2032 8282 0012 | Reestruturação e Expansão de Instituições Federais de Ensino Superior - No Estado do Acre | | | | | | | | 28.938.520 |
| | ***Produto:*** *Projeto viabilizado (unidade): 15* | | | *3 - ODC* | 2 | 90 | 0 | 112 | 15.302.235 |
| | | | | *4 - INV* | 2 | 90 | 0 | 112 | 13.636.285 |
| 2032 8282 0013 | Reestruturação e Expansão de Instituições Federais de Ensino Superior - No Estado do Amazonas | | | | | | | | 44.704.551 |
| | ***Produto:*** *Projeto viabilizado (unidade): 50* | | | *3 - ODC* | 2 | 90 | 0 | 112 | 11.864.460 |
| | | | | *4 - INV* | 2 | 90 | 0 | 112 | 32.840.091 |
| 2032 8282 0014 | Reestruturação e Expansão de Instituições Federais de Ensino Superior - No Estado de Roraima | | | | | | | | 23.534.179 |
| | ***Produto:*** *Projeto viabilizado (unidade): 6* | | | *3 - ODC* | 2 | 90 | 0 | 112 | 11.728.541 |
| | | | | *4 - INV* | 2 | 90 | 0 | 112 | 11.805.638 |
| 2032 8282 0015 | Reestruturação e Expansão de Instituições Federais de Ensino Superior - No Estado do Pará | | | | | | | | 148.247.918 |
| | ***Produto:*** *Projeto viabilizado (unidade): 11* | | | *3 - ODC* | 2 | 90 | 0 | 112 | 59.045.202 |
| | | | | *3 - ODC* | 2 | 91 | 0 | 112 | 674.400 |
| | | | | *4 - INV* | 2 | 90 | 0 | 112 | 88.528.316 |
| 2032 8282 0016 | Reestruturação e Expansão de Instituições Federais de Ensino Superior - No Estado do Amapá | | | | | | | | 20.319.649 |
| | ***Produto:*** *Projeto viabilizado (unidade): 5* | | | *3 - ODC* | 2 | 90 | 0 | 112 | 4.271.949 |
| | | | | *3 - ODC* | 2 | 91 | 0 | 112 | 10.000 |
| | | | | *4 - INV* | 2 | 90 | 0 | 112 | 16.037.700 |
| 2032 8282 0017 | Reestruturação e Expansão de Instituições Federais de Ensino Superior - No Estado do Tocantins | | | | | | | | 23.830.540 |
| | ***Produto:*** *Projeto viabilizado (unidade): 8* | | | *3 - ODC* | 2 | 90 | 0 | 112 | 3.060.148 |
| | | | | *4 - INV* | 2 | 90 | 0 | 112 | 20.770.392 |
| 2032 8282 0020 | Reestruturação e Expansão de Instituições Federais de Ensino Superior - Na Região Nordeste | | | | | | | | 64.037.189 |
| | ***Produto:*** *Projeto viabilizado (unidade): 5* | | | *3 - ODC* | 2 | 90 | 0 | 112 | 2.966.649 |
| | | | | *4 - INV* | 2 | 90 | 0 | 112 | 61.070.540 |
| 2032 8282 0021 | Reestruturação e Expansão de Instituições Federais de Ensino Superior - No Estado do Maranhão | | | | | | | | 50.228.603 |
| | ***Produto:*** *Projeto viabilizado (unidade): 5* | | | *3 - ODC* | 2 | 90 | 0 | 112 | 13.946.607 |
| | | | | *4 - INV* | 2 | 90 | 0 | 112 | 36.281.996 |
| 2032 8282 0022 | Reestruturação e Expansão de Instituições Federais de Ensino Superior - No Estado do Piauí | | | | | | | | 57.751.640 |
| | ***Produto:*** *Projeto viabilizado (unidade): 20* | | | *3 - ODC* | 2 | 90 | 0 | 112 | 19.816.262 |
| | | | | *4 - INV* | 2 | 90 | 0 | 112 | 37.935.378 |
| 2032 8282 0023 | Reestruturação e Expansão de Instituições Federais de Ensino Superior - No Estado do Ceará | | | | | | | | 77.564.745 |
| | ***Produto:*** *Projeto viabilizado (unidade): 24* | | | *3 - ODC* | 2 | 90 | 0 | 112 | 41.790.087 |
| | | | | *4 - INV* | 2 | 90 | 0 | 112 | 35.774.658 |
| 2032 8282 0024 | Reestruturação e Expansão de Instituições Federais de Ensino Superior - No Estado do Rio Grande do Norte | | | | | | | | 141.293.965 |
| | ***Produto:*** *Projeto viabilizado (unidade): 22* | | | *3 - ODC* | 2 | 90 | 0 | 112 | 38.198.638 |
| | | | | *3 - ODC* | 2 | 91 | 0 | 112 | 50.000 |
| | | | | *4 - INV* | 2 | 90 | 0 | 112 | 103.045.327 |
| 2032 8282 0025 | Reestruturação e Expansão de Instituições Federais de Ensino Superior - No Estado da Paraíba | | | | | | | | 84.010.465 |
| | ***Produto:*** *Projeto viabilizado (unidade): 21* | | | *3 - ODC* | 2 | 90 | 0 | 112 | 32.436.507 |
| | | | | *3 - ODC* | 2 | 91 | 0 | 112 | 300.000 |
| | | | | *4 - INV* | 2 | 90 | 0 | 112 | 51.273.958 |
| 2032 8282 0026 | Reestruturação e Expansão de Instituições Federais de Ensino Superior - No Estado de Pernambuco | | | | | | | | 97.588.231 |
| | ***Produto:*** *Projeto viabilizado (unidade): 33* | | | *3 - ODC* | 2 | 90 | 0 | 112 | 37.611.210 |
| | | | | *4 - INV* | 2 | 90 | 0 | 112 | 59.977.021 |
| 2032 8282 0027 | Reestruturação e Expansão de Instituições Federais de Ensino Superior - No Estado de Alagoas | | | | | | | | 50.658.579 |
| | ***Produto:*** *Projeto viabilizado (unidade): 5* | | | *3 - ODC* | 2 | 90 | 0 | 112 | 14.368.877 |

Quadro 8C - Programação referente à Aplicação na Manutenção e ao Desenvolvimento do Ensino (CF Art.212)

**R$ 1,00**

*PLDO - 2014, Anexo I, inciso VIII* — *Recursos de Todas as Fontes*

| Programática | Programa/Ação/Localização | Funcional | Esf | GND | RP | Mod | IU | Fte | Valor |
|---|---|---|---|---|---|---|---|---|---|
| | | | | *4 - INV* | 2 | 90 | 0 | 112 | 36.289.702 |
| 2032 8282 0028 | Reestruturação e Expansão de Instituições Federais de Ensino Superior - No Estado de Sergipe | | | | | | | | 36.192.864 |
| | ***Produto:*** *Projeto viabilizado (unidade): 10* | | | *3 - ODC* | 2 | 90 | 0 | 112 | 7.879.040 |
| | | | | *4 - INV* | 2 | 90 | 0 | 112 | 28.313.824 |
| 2032 8282 0029 | Reestruturação e Expansão de Instituições Federais de Ensino Superior - No Estado da Bahia | | | | | | | | 91.379.495 |
| | ***Produto:*** *Projeto viabilizado (unidade): 24* | | | *3 - ODC* | 2 | 90 | 0 | 112 | 35.566.998 |
| | | | | *3 - ODC* | 2 | 91 | 0 | 112 | 37.418 |
| | | | | *4 - INV* | 2 | 90 | 0 | 112 | 55.775.079 |
| 2032 8282 0031 | Reestruturação e Expansão de Instituições Federais de Ensino Superior - No Estado de Minas Gerais | | | | | | | | 388.006.142 |
| | ***Produto:*** *Projeto viabilizado (unidade): 266* | | | *3 - ODC* | 2 | 90 | 0 | 112 | 150.564.894 |
| | | | | *3 - ODC* | 2 | 91 | 0 | 112 | 925.732 |
| | | | | *4 - INV* | 2 | 90 | 0 | 112 | 232.515.516 |
| | | | | *5 - IFI* | 2 | 90 | 0 | 112 | 4.000.000 |
| 2032 8282 0032 | Reestruturação e Expansão de Instituições Federais de Ensino Superior - No Estado do Espírito Santo | | | | | | | | 37.755.248 |
| | ***Produto:*** *Projeto viabilizado (unidade): 46* | | | *3 - ODC* | 2 | 90 | 0 | 112 | 12.724.459 |
| | | | | *4 - INV* | 2 | 90 | 0 | 112 | 25.030.789 |
| 2032 8282 0033 | Reestruturação e Expansão de Instituições Federais de Ensino Superior - No Estado do Rio de Janeiro | | | | | | | | 289.035.193 |
| | ***Produto:*** *Projeto viabilizado (unidade): 29* | | | *3 - ODC* | 2 | 90 | 0 | 112 | 190.480.852 |
| | | | | *4 - INV* | 2 | 90 | 0 | 112 | 98.554.341 |
| 2032 8282 0035 | Reestruturação e Expansão de Instituições Federais de Ensino Superior - No Estado de São Paulo | | | | | | | | 123.947.840 |
| | ***Produto:*** *Projeto viabilizado (unidade): 21* | | | *3 - ODC* | 2 | 90 | 0 | 112 | 17.064.306 |
| | | | | *3 - ODC* | 2 | 91 | 0 | 112 | 131.004 |
| | | | | *4 - INV* | 2 | 90 | 0 | 112 | 106.252.530 |
| | | | | *5 - IFI* | 2 | 90 | 0 | 112 | 500.000 |
| 2032 8282 0040 | Reestruturação e Expansão de Instituições Federais de Ensino Superior - Na Região Sul | | | | | | | | 13.028.689 |
| | ***Produto:*** *Projeto viabilizado (unidade): 2* | | | *3 - ODC* | 2 | 90 | 0 | 112 | 1.739.071 |
| | | | | *4 - INV* | 2 | 90 | 0 | 112 | 11.289.618 |
| 2032 8282 0041 | Reestruturação e Expansão de Instituições Federais de Ensino Superior - No Estado do Paraná | | | | | | | | 112.183.932 |
| | ***Produto:*** *Projeto viabilizado (unidade): 17* | | | *3 - ODC* | 2 | 80 | 0 | 112 | 240.000 |
| | | | | *3 - ODC* | 2 | 90 | 0 | 112 | 49.229.905 |
| | | | | *4 - INV* | 2 | 90 | 0 | 112 | 62.714.027 |
| 2032 8282 0042 | Reestruturação e Expansão de Instituições Federais de Ensino Superior - No Estado de Santa Catarina | | | | | | | | 79.304.135 |
| | ***Produto:*** *Projeto viabilizado (unidade): 5* | | | *3 - ODC* | 2 | 90 | 0 | 112 | 36.042.388 |
| | | | | *4 - INV* | 2 | 90 | 0 | 112 | 35.261.747 |
| | | | | *5 - IFI* | 2 | 90 | 0 | 112 | 8.000.000 |
| 2032 8282 0043 | Reestruturação e Expansão de Instituições Federais de Ensino Superior - No Estado do Rio Grande do Sul | | | | | | | | 232.325.976 |
| | ***Produto:*** *Projeto viabilizado (unidade): 109* | | | *3 - ODC* | 2 | 90 | 0 | 112 | 102.844.060 |
| | | | | *4 - INV* | 2 | 90 | 0 | 112 | 129.481.916 |
| 2032 8282 0051 | Reestruturação e Expansão de Instituições Federais de Ensino Superior - No Estado de Mato Grosso | | | | | | | | 82.061.255 |
| | ***Produto:*** *Projeto viabilizado (unidade): 6* | | | *3 - ODC* | 2 | 90 | 0 | 112 | 31.086.035 |
| | | | | *4 - INV* | 2 | 90 | 0 | 112 | 50.975.220 |
| 2032 8282 0052 | Reestruturação e Expansão de Instituições Federais de Ensino Superior - No Estado de Goiás | | | | | | | | 48.555.136 |
| | ***Produto:*** *Projeto viabilizado (unidade): 2* | | | *3 - ODC* | 2 | 90 | 0 | 112 | 15.479.737 |
| | | | | *4 - INV* | 2 | 90 | 0 | 112 | 33.075.399 |
| 2032 8282 0053 | Reestruturação e Expansão de Instituições Federais de Ensino Superior - No Distrito Federal | | | | | | | | 66.713.468 |
| | ***Produto:*** *Projeto viabilizado (unidade): 6* | | | *3 - ODC* | 2 | 90 | 0 | 112 | 17.798.934 |
| | | | | *3 - ODC* | 2 | 91 | 0 | 112 | 496.000 |
| | | | | *4 - INV* | 2 | 90 | 0 | 112 | 48.418.534 |
| 2032 8282 0054 | Reestruturação e Expansão de Instituições Federais de Ensino Superior - No Estado de Mato Grosso do Sul | | | | | | | | 52.352.981 |
| | ***Produto:*** *Projeto viabilizado (unidade): 7* | | | *3 - ODC* | 2 | 90 | 0 | 112 | 16.649.131 |
| | | | | *4 - INV* | 2 | 90 | 0 | 112 | 35.703.850 |
| **2032 2317** | **Acesso à Informação Científica e Tecnológica** | **12 573** | **F** | | | | | | **212.937.377** |
| 2032 2317 0001 | Acesso à Informação Científica e Tecnológica - Nacional | | | | | | | | 212.937.377 |
| | ***Produto:*** *Acesso realizado (milhar): 105000* | | | *3 - ODC* | 2 | 90 | 0 | 112 | 202.937.377 |
| | | | | *3 - ODC* | 2 | 90 | 0 | 250 | 5.000.000 |
| | | | | *3 - ODC* | 2 | 90 | 0 | 280 | 5.000.000 |

Quadro 8C - Programação referente à Aplicação na Manutenção e ao Desenvolvimento do Ensino (CF Art.212)

R$ 1,00

*PLDO - 2014, Anexo I, inciso VIII* — *Recursos de Todas as Fontes*

| Programática | | | Programa/Ação/Localização | Funcional | | Esf | GND | RP | Mod | IU | Fte | Valor |
|---|---|---|---|---|---|---|---|---|---|---|---|---|
| | | | Operações Especiais | | | | | | | | | *4.889.739.454* |
| 2032 | 0048 | | **Apoio a Entidades de Ensino Superior Não Federais** | 12 | 364 | F | | | | | | **15.000.000** |
| 2032 | 0048 | 0001 | Apoio a Entidades de Ensino Superior Não Federais - Nacional | | | | | | | | | 15.000.000 |
| | | | | | | | *4 - INV* | 2 | 40 | 0 | 112 | 15.000.000 |
| 2032 | 00P1 | | **Apoio à Residência em Saúde** | 12 | 364 | S | | | | | | **437.485.575** |
| 2032 | 00P1 | 0001 | Apoio à Residência em Saúde - Nacional | | | | | | | | | 437.485.575 |
| | | | | | | | *3 - ODC* | 2 | 90 | 0 | 112 | 349.988.422 |
| | | | | | | | *3 - ODC* | 2 | 90 | 0 | 250 | 17.000 |
| | | | | | | | *3 - ODC* | 2 | 91 | 0 | 112 | 87.475.153 |
| | | | | | | | *4 - INV* | 2 | 90 | 0 | 250 | 5.000 |
| 2032 | 0487 | | **Concessão de Bolsas de Estudos no Ensino Superior** | 12 | 364 | F | | | | | | **4.345.253.879** |
| 2032 | 0487 | 0001 | Concessão de Bolsas de Estudos no Ensino Superior - Nacional | | | | | | | | | 4.345.253.879 |
| | | | ***Item de Mensuração:*** *Bolsa concedida (unidade): 131.226* | | | | *3 - ODC* | 2 | 30 | 0 | 112 | 64.026.707 |
| | | | | | | | *3 - ODC* | 2 | 40 | 0 | 112 | 22.966 |
| | | | | | | | *3 - ODC* | 2 | 90 | 0 | 112 | 4.281.204.206 |
| 2032 | 0A12 | | **Concessão de Bolsa-Permanência no Ensino Superior** | 12 | 364 | F | | | | | | **92.000.000** |
| 2032 | 0A12 | 0001 | Concessão de Bolsa-Permanência no Ensino Superior - Nacional | | | | | | | | | 92.000.000 |
| | | | | | | | *3 - ODC* | 2 | 90 | 0 | 112 | 92.000.000 |
| | | | Projetos | | | | | | | | | *418.594.717* |
| 2032 | 148G | | **Construção de Prédios do Hospital de Clínicas de Porto Alegre** | 12 | 302 | S | | | | | | **60.000.000** |
| 2032 | 148G | 0043 | Construção de Prédios do Hospital de Clínicas de Porto Alegre - No Estado do Rio Grande do Sul | | | | | | | | | 60.000.000 |
| | | | ***Produto:*** *Prédio construído (% de execução física): 16* | | | | *4 - INV* | 2 | 90 | 0 | 100 | 60.000.000 |
| 2032 | 14IM | | **Implantação do Hospital Universitário da Universidade Federal de Juiz de Fora** | 12 | 302 | S | | | | | | **32.500.000** |
| 2032 | 14IM | 0031 | Implantação do Hospital Universitário da Universidade Federal de Juiz de Fora - No Estado de Minas Gerais | | | | | | | | | 32.500.000 |
| | | | ***Produto:*** *Unidade com serviço implantado (% de execução física): 13* | | | | *4 - INV* | 2 | 90 | 0 | 100 | 32.500.000 |
| 2032 | 156W | | **Implantação do Hospital Universitário da Universidade Federal de Roraima** | 12 | 302 | S | | | | | | **8.000.000** |
| 2032 | 156W | 0014 | Implantação do Hospital Universitário da Universidade Federal de Roraima - No Estado de Roraima | | | | | | | | | 8.000.000 |
| | | | ***Produto:*** *Unidade com serviço implantado (% de execução): 1* | | | | *4 - INV* | 2 | 90 | 0 | 100 | 8.000.000 |
| 2032 | 156X | | **Implantação do Hospital Universitário da Universidade Federal do Tocantins** | 12 | 302 | S | | | | | | **8.000.000** |
| 2032 | 156X | 0017 | Implantação do Hospital Universitário da Universidade Federal do Tocantins - No Estado do Tocantins | | | | | | | | | 8.000.000 |
| | | | ***Produto:*** *Unidade com serviço implantado (% de execução): 1* | | | | *4 - INV* | 2 | 90 | 0 | 100 | 8.000.000 |
| 2032 | 156Y | | **Implantação do Hospital Universitário Júlio Bandeira da Universidade Federal de Campina Grande** | 12 | 302 | S | | | | | | **3.150.000** |
| 2032 | 156Y | 0025 | Implantação do Hospital Universitário Júlio Bandeira da Universidade Federal de Campina Grande - No Estado da Paraíba | | | | | | | | | 3.150.000 |
| | | | ***Produto:*** *Unidade com serviço implantado (% de execução): 1* | | | | *4 - INV* | 2 | 90 | 0 | 100 | 3.150.000 |
| 2032 | 156Z | | **Implantação do Hospital Universitário da Universidade Federal de Rondônia** | 12 | 302 | S | | | | | | **3.150.000** |
| 2032 | 156Z | 0011 | Implantação do Hospital Universitário da Universidade Federal de Rondônia - No Estado de Rondônia | | | | | | | | | 3.150.000 |
| | | | ***Produto:*** *Unidade com serviço implantado (% de execução): 1* | | | | *4 - INV* | 2 | 90 | 0 | 100 | 3.150.000 |
| 2032 | 157A | | **Implantação do Hospital Universitário da Universidade Federal do Acre** | 12 | 302 | S | | | | | | **3.150.000** |
| 2032 | 157A | 0012 | Implantação do Hospital Universitário da Universidade Federal do Acre - No Estado do Acre | | | | | | | | | 3.150.000 |
| | | | ***Produto:*** *Unidade com serviço implantado (% de execução): 1* | | | | *4 - INV* | 2 | 90 | 0 | 100 | 3.150.000 |
| 2032 | 157B | | **Implantação do Hospital Universitário da Universidade Federal do Amapá** | 12 | 302 | S | | | | | | **3.150.000** |
| 2032 | 157B | 0016 | Implantação do Hospital Universitário da Universidade Federal do Amapá - No Estado do Amapá | | | | | | | | | 3.150.000 |
| | | | ***Produto:*** *Unidade com serviço implantado (% de execução): 1* | | | | *4 - INV* | 2 | 90 | 0 | 100 | 3.150.000 |
| 2032 | 157C | | **Implantação da Maternidade Escola da Universidade Federal da Bahia** | 12 | 302 | S | | | | | | **3.150.000** |
| 2032 | 157C | 0029 | Implantação da Maternidade Escola da Universidade Federal da Bahia - No Estado da Bahia | | | | | | | | | 3.150.000 |
| | | | ***Produto:*** *Unidade com serviço implantado (% de execução física): 3* | | | | *4 - INV* | 2 | 90 | 0 | 100 | 3.150.000 |
| 2032 | 157D | | **Implantação do Hospital Universitário da Universidade Federal de Goiás** | 12 | 302 | S | | | | | | **4.100.000** |
| 2032 | 157D | 0052 | Implantação do Hospital Universitário da Universidade Federal de Goiás - No Estado de Goiás | | | | | | | | | 4.100.000 |
| | | | ***Produto:*** *Unidade com serviço implantado (% de execução física): 4* | | | | *4 - INV* | 2 | 90 | 0 | 100 | 4.100.000 |
| 2032 | 157E | | **Implantação do Hospital Universitário da Universidade Federal do Rio de Janeiro** | 12 | 302 | S | | | | | | **1.050.000** |
| 2032 | 157E | 0033 | Implantação do Hospital Universitário da Universidade Federal do Rio de Janeiro - No Estado do Rio de Janeiro | | | | | | | | | 1.050.000 |
| | | | ***Produto:*** *Unidade com serviço implantado (% de execução): 1* | | | | *4 - INV* | 2 | 90 | 0 | 100 | 1.050.000 |
| 2032 | 157G | | **Implantação do Hospital Universitário da Universidade Federal de** | 12 | 302 | S | | | | | | **3.000.000** |

Quadro 8C - Programação referente à Aplicação na Manutenção e ao Desenvolvimento do Ensino (CF Art.212)

R$ 1,00

*PLDO - 2014, Anexo I, inciso VIII* — *Recursos de Todas as Fontes*

| Programática | Programa/Ação/Localização | Funcional | Esf | GND | RP | Mod | IU | Fte | Valor |
|---|---|---|---|---|---|---|---|---|---|
| | **Uberlândia** | | | | | | | | |
| 2032 157G 0031 | Implantação do Hospital Universitário da Universidade Federal de Uberlândia - No Estado de Minas Gerais | | | | | | | | 3.000.000 |
| | ***Produto:*** *Unidade com serviço implantado (% de execução física): 3* | | | *4 - INV* | 2 | 90 | 0 | 100 | 3.000.000 |
| 2032 11G0 | **Implantação da Universidade Federal do Oeste do Pará - UFOPA** | **12 364** | **F** | | | | | | **47.060.141** |
| 2032 11G0 0015 | Implantação da Universidade Federal do Oeste do Pará - UFOPA - No Estado do Pará | | | | | | | | 47.060.141 |
| | ***Produto:*** *Instituição implantada (% de execução física): 25* | | | *3 - ODC* | 2 | 90 | 0 | 112 | 19.967.626 |
| | | | | *3 - ODC* | 2 | 90 | 0 | 250 | 1.545.000 |
| | | | | *3 - ODC* | 2 | 90 | 0 | 280 | 8.146 |
| | | | | *3 - ODC* | 2 | 91 | 0 | 112 | 15.600 |
| | | | | *4 - INV* | 2 | 90 | 0 | 112 | 25.000.000 |
| | | | | *4 - INV* | 2 | 90 | 0 | 250 | 523.769 |
| 2032 11G1 | **Implantação da Universidade Federal da Integração Latino-Americana - UNILA** | **12 364** | **F** | | | | | | **45.354.271** |
| 2032 11G1 0041 | Implantação da Universidade Federal da Integração Latino-Americana - UNILA - No Estado do Paraná | | | | | | | | 45.354.271 |
| | ***Produto:*** *Instituição implantada (% de execução física): 36* | | | *3 - ODC* | 2 | 90 | 0 | 112 | 18.762.300 |
| | | | | *3 - ODC* | 2 | 90 | 0 | 250 | 566.903 |
| | | | | *3 - ODC* | 2 | 90 | 0 | 280 | 17.853 |
| | | | | *3 - ODC* | 2 | 91 | 0 | 112 | 13.615 |
| | | | | *4 - INV* | 2 | 90 | 0 | 112 | 25.993.600 |
| 2032 125B | **Implantação da Universidade da Integração Internacional da Lusofonia Afro-Brasileira - UNILAB** | **12 364** | **F** | | | | | | **17.023.660** |
| 2032 125B 0020 | Implantação da Universidade da Integração Internacional da Lusofonia Afro-Brasileira - UNILAB - Na Região Nordeste | | | | | | | | 17.023.660 |
| | ***Produto:*** *Vaga disponibilizada (unidade): 2736* | | | *3 - ODC* | 2 | 90 | 0 | 112 | 346.185 |
| | | | | *4 - INV* | 2 | 90 | 0 | 112 | 16.496.516 |
| | | | | *4 - INV* | 2 | 90 | 0 | 250 | 180.959 |
| 2032 125C | **Implantação da Universidade Federal da Fronteira Sul - UFFS** | **12 364** | **F** | | | | | | **50.000.000** |
| 2032 125C 0040 | Implantação da Universidade Federal da Fronteira Sul - UFFS - Na Região Sul | | | | | | | | 50.000.000 |
| | ***Produto:*** *Instituição implantada (% de execução física): 54* | | | *4 - INV* | 2 | 90 | 0 | 112 | 50.000.000 |
| 2032 14XN | **Implantação da Universidade Federal do Oeste da Bahia - UFOB** | **12 364** | **F** | | | | | | **34.627.922** |
| 2032 14XN 0029 | Implantação da Universidade Federal do Oeste da Bahia - UFOB - No Estado da Bahia | | | | | | | | 34.627.922 |
| | ***Produto:*** *Instituição implantada (% de execução física): 2* | | | *3 - ODC* | 2 | 50 | 0 | 112 | 36.000 |
| | | | | *3 - ODC* | 2 | 90 | 0 | 112 | 11.646.792 |
| | | | | *3 - ODC* | 2 | 90 | 0 | 250 | 1.570.000 |
| | | | | *3 - ODC* | 2 | 91 | 0 | 112 | 15.700 |
| | | | | *4 - INV* | 2 | 50 | 0 | 112 | 24.001 |
| | | | | *4 - INV* | 2 | 90 | 0 | 112 | 21.335.429 |
| 2032 14XO | **Implantação da Universidade Federal do Sul e Sudeste do Pará - UNIFESSPA** | **12 364** | **F** | | | | | | **2.045.936** |
| 2032 14XO 0015 | Implantação da Universidade Federal do Sul e Sudeste do Pará - UNIFESSPA - No Estado do Pará | | | | | | | | 2.045.936 |
| | ***Produto:*** *Instituição implantada (% de execução física): 1* | | | *3 - ODC* | 2 | 90 | 0 | 112 | 1.935.036 |
| | | | | *4 - INV* | 2 | 90 | 0 | 112 | 110.900 |
| 2032 14XP | **Implantação da Universidade Federal do Cariri - UFCA** | **12 364** | **F** | | | | | | **31.370.378** |
| 2032 14XP 0023 | Implantação da Universidade Federal do Cariri - UFCA - No Estado do Ceará | | | | | | | | 31.370.378 |
| | ***Produto:*** *Instituição implantada (% de execução física): 30* | | | *3 - ODC* | 2 | 32 | 0 | 250 | 100.000 |
| | | | | *3 - ODC* | 2 | 90 | 0 | 112 | 11.792.211 |
| | | | | *3 - ODC* | 2 | 90 | 0 | 250 | 400.000 |
| | | | | *3 - ODC* | 2 | 91 | 0 | 112 | 616.679 |
| | | | | *4 - INV* | 2 | 50 | 0 | 250 | 667.893 |
| | | | | *4 - INV* | 2 | 90 | 0 | 112 | 17.293.595 |
| | | | | *4 - INV* | 2 | 90 | 0 | 250 | 500.000 |
| 2032 14XQ | **Implantação da Universidade Federal do Sul da Bahia - UFESBA** | **12 364** | **F** | | | | | | **27.041.634** |
| 2032 14XQ 0029 | Implantação da Universidade Federal do Sul da Bahia - UFESBA - No Estado da Bahia | | | | | | | | 27.041.634 |
| | ***Produto:*** *Instituição implantada (% de execução física): 1* | | | *3 - ODC* | 2 | 90 | 0 | 112 | 8.325.398 |
| | | | | *3 - ODC* | 2 | 91 | 0 | 112 | 510.000 |
| | | | | *4 - INV* | 2 | 90 | 0 | 112 | 18.206.236 |
| 2032 154O | **Implantação do Campus de Governador Valadares** | **12 364** | **F** | | | | | | **15.000.000** |
| 2032 154O 0031 | Implantação do Campus de Governador Valadares - No Estado de Minas Gerais | | | | | | | | 15.000.000 |
| | ***Produto:*** *Obra implantada (% de execução física): 1* | | | *4 - INV* | 2 | 90 | 0 | 112 | 15.000.000 |
| 2032 154Q | **Construção de Edifício na Universidade Federal do Rio de Janeiro** | **12 364** | **F** | | | | | | **1.000.000** |
| 2032 154Q 0033 | Construção de Edifício na Universidade Federal do Rio de Janeiro - No Estado do Rio de Janeiro | | | | | | | | 1.000.000 |
| | ***Produto:*** *Prédio construído (% de execução): 1* | | | *4 - INV* | 2 | 90 | 0 | 112 | 1.000.000 |

Quadro 8C - Programação referente à Aplicação na Manutenção e ao Desenvolvimento do Ensino (CF Art.212)

R$ 1,00

*PLDO - 2014, Anexo I, inciso VIII* — *Recursos de Todas as Fontes*

| Programática | Programa/Ação/Localização | Funcional | Esf | GND | RP | Mod | IU | Fte | Valor |
|---|---|---|---|---|---|---|---|---|---|
| **2032 154R** | **Construção de Edifícios no Campus de São Bernardo do Campo da Universidade Federal do ABC** | **12 364** | **F** | | | | | | **3.670.775** |
| 2032 154R 0035 | Construção de Edifícios no Campus de São Bernardo do Campo da Universidade Federal do ABC - No Estado de São Paulo | | | | | | | | 3.670.775 |
| | ***Produto:*** *Prédio construído (% de execução física): 3* | | | *4 - INV* | 2 | 90 | 0 | 112 | 3.670.775 |
| **2032 154S** | **Construção de Edifícios no Campus de Santo André da Universidade Federal do ABC** | **12 364** | **F** | | | | | | **12.000.000** |
| 2032 154S 0035 | Construção de Edifícios no Campus de Santo André da Universidade Federal do ABC - No Estado de São Paulo | | | | | | | | 12.000.000 |
| | ***Produto:*** *Prédio construído (% de execução física): 9* | | | *4 - INV* | 2 | 50 | 0 | 112 | 10.000.000 |
| | | | | *4 - INV* | 2 | 90 | 0 | 112 | 2.000.000 |
| 2109 | Programa de Gestão e Manutenção do Ministério da Educação | | | | | | | | 34.218.244.886 |
| | Atividades | | | | | | | | *29.786.117.720* |
| **2109 2000** | **Administração da Unidade** | **12 122** | **F** | | | | | | **580.724.406** |
| 2109 2000 0026 | Administração da Unidade - No Estado de Pernambuco | | | | | | | | 22.952.109 |
| | | | | *3 - ODC* | 2 | 90 | 0 | 112 | 16.774.167 |
| | | | | *3 - ODC* | 2 | 90 | 0 | 250 | 458.371 |
| | | | | *3 - ODC* | 2 | 91 | 0 | 112 | 526.953 |
| | | | | *4 - INV* | 2 | 90 | 0 | 112 | 5.192.618 |
| 2109 2000 0053 | Administração da Unidade - No Distrito Federal | | | | | | | | 557.772.297 |
| | | | | *3 - ODC* | 2 | 90 | 0 | 112 | 434.959.989 |
| | | | | *3 - ODC* | 2 | 90 | 0 | 250 | 20.000.000 |
| | | | | *3 - ODC* | 2 | 91 | 0 | 112 | 5.761.685 |
| | | | | *4 - INV* | 2 | 90 | 0 | 112 | 97.050.623 |
| **2109 20RH** | **Gerenciamento das Políticas de Educação** | **12 122** | **F** | | | | | | **232.729.030** |
| 2109 20RH 0001 | Gerenciamento das Políticas de Educação - Nacional | | | | | | | | 209.791.012 |
| | | | | *3 - ODC* | 2 | 80 | 0 | 112 | 56.839.178 |
| | | | | *3 - ODC* | 2 | 90 | 0 | 112 | 152.112.834 |
| | | | | *3 - ODC* | 2 | 91 | 0 | 112 | 789.000 |
| | | | | *4 - INV* | 2 | 90 | 0 | 112 | 50.000 |
| 2109 20RH 0026 | Gerenciamento das Políticas de Educação - No Estado de Pernambuco | | | | | | | | 100.000 |
| | | | | *3 - ODC* | 2 | 90 | 0 | 112 | 100.000 |
| 2109 20RH 0053 | Gerenciamento das Políticas de Educação - No Distrito Federal | | | | | | | | 22.838.018 |
| | | | | *3 - ODC* | 2 | 80 | 0 | 112 | 4.000.000 |
| | | | | *3 - ODC* | 2 | 90 | 0 | 112 | 17.338.018 |
| | | | | *4 - INV* | 2 | 90 | 0 | 112 | 1.500.000 |
| **2109 4572** | **Capacitação de Servidores Públicos Federais em Processo de Qualificação e Requalificação** | **12 128** | **F** | | | | | | **122.321.802** |
| 2109 4572 0001 | Capacitação de Servidores Públicos Federais em Processo de Qualificação e Requalificação - Nacional | | | | | | | | 9.500.000 |
| | ***Produto:*** *Servidor capacitado (unidade): 800* | | | *3 - ODC* | 2 | 90 | 0 | 112 | 2.180.000 |
| | | | | *3 - ODC* | 2 | 90 | 0 | 112 | 7.300.000 |
| | | | | *4 - INV* | 2 | 90 | 0 | 112 | 20.000 |
| 2109 4572 0011 | Capacitação de Servidores Públicos Federais em Processo de Qualificação e Requalificação - No Estado de Rondônia | | | | | | | | 2.351.993 |
| | ***Produto:*** *Servidor capacitado (unidade): 1345* | | | *3 - ODC* | 2 | 90 | 0 | 112 | 2.350.993 |
| | | | | *3 - ODC* | 2 | 91 | 0 | 112 | 1.000 |
| 2109 4572 0012 | Capacitação de Servidores Públicos Federais em Processo de Qualificação e Requalificação - No Estado do Acre | | | | | | | | 1.258.734 |
| | ***Produto:*** *Servidor capacitado (unidade): 1012* | | | *3 - ODC* | 2 | 90 | 0 | 112 | 1.008.734 |
| | | | | *3 - ODC* | 2 | 91 | 0 | 112 | 250.000 |
| 2109 4572 0013 | Capacitação de Servidores Públicos Federais em Processo de Qualificação e Requalificação - No Estado do Amazonas | | | | | | | | 717.546 |
| | ***Produto:*** *Servidor capacitado (unidade): 2150* | | | *3 - ODC* | 2 | 90 | 0 | 112 | 574.662 |
| | | | | *3 - ODC* | 2 | 91 | 0 | 112 | 142.884 |
| 2109 4572 0014 | Capacitação de Servidores Públicos Federais em Processo de Qualificação e Requalificação - No Estado de Roraima | | | | | | | | 3.448.881 |
| | ***Produto:*** *Servidor capacitado (unidade): 650* | | | *3 - ODC* | 2 | 90 | 0 | 112 | 3.426.201 |
| | | | | *3 - ODC* | 2 | 91 | 0 | 112 | 22.680 |
| 2109 4572 0015 | Capacitação de Servidores Públicos Federais em Processo de Qualificação e Requalificação - No Estado do Pará | | | | | | | | 3.578.601 |
| | ***Produto:*** *Servidor capacitado (unidade): 3641* | | | *3 - ODC* | 2 | 90 | 0 | 112 | 3.570.502 |
| | | | | *4 - INV* | 2 | 90 | 0 | 112 | 8.099 |
| 2109 4572 0016 | Capacitação de Servidores Públicos Federais em Processo de Qualificação e Requalificação - No Estado do Amapá | | | | | | | | 2.216.482 |
| | ***Produto:*** *Servidor capacitado (unidade): 431* | | | *3 - ODC* | 2 | 90 | 0 | 112 | 2.110.302 |
| | | | | *3 - ODC* | 2 | 91 | 0 | 112 | 106.180 |
| 2109 4572 0017 | Capacitação de Servidores Públicos Federais em Processo de Qualificação e Requalificação - No Estado do Tocantins | | | | | | | | 2.107.333 |
| | ***Produto:*** *Servidor capacitado (unidade): 800* | | | *3 - ODC* | 2 | 90 | 0 | 112 | 2.107.333 |

Quadro 8C - Programação referente à Aplicação na Manutenção e ao Desenvolvimento do Ensino (CF Art.212)

**R$ 1,00**

*PLDO - 2014, Anexo I, inciso VIII* — *Recursos de Todas as Fontes*

| Programática | Programa/Ação/Localização | Funcional | Esf | GND | RP | Mod | IU | Fte | Valor |
|---|---|---|---|---|---|---|---|---|---|
| 2109 4572 0020 | Capacitação de Servidores Públicos Federais em Processo de Qualificação e Requalificação - Na Região Nordeste | | | | | | | | 850.000 |
| | ***Produto:*** *Servidor capacitado (unidade): 480* | | | *3 - ODC* | 2 | 90 | 0 | 112 | 650.000 |
| | | | | *3 - ODC* | 2 | 90 | 0 | 250 | 200.000 |
| 2109 4572 0021 | Capacitação de Servidores Públicos Federais em Processo de Qualificação e Requalificação - No Estado do Maranhão | | | | | | | | 4.156.554 |
| | ***Produto:*** *Servidor capacitado (unidade): 1274* | | | *3 - ODC* | 2 | 90 | 0 | 112 | 3.912.790 |
| | | | | *3 - ODC* | 2 | 90 | 0 | 250 | 198.764 |
| | | | | *3 - ODC* | 2 | 91 | 0 | 112 | 36.000 |
| | | | | *3 - ODC* | 2 | 91 | 0 | 250 | 9.000 |
| 2109 4572 0022 | Capacitação de Servidores Públicos Federais em Processo de Qualificação e Requalificação - No Estado do Piauí | | | | | | | | 2.730.000 |
| | ***Produto:*** *Servidor capacitado (unidade): 550* | | | *3 - ODC* | 2 | 90 | 0 | 112 | 2.650.000 |
| | | | | *3 - ODC* | 2 | 91 | 0 | 112 | 80.000 |
| 2109 4572 0023 | Capacitação de Servidores Públicos Federais em Processo de Qualificação e Requalificação - No Estado do Ceará | | | | | | | | 4.900.661 |
| | ***Produto:*** *Servidor capacitado (unidade): 1446* | | | *3 - ODC* | 2 | 90 | 0 | 112 | 4.707.538 |
| | | | | *3 - ODC* | 2 | 91 | 0 | 112 | 193.123 |
| 2109 4572 0024 | Capacitação de Servidores Públicos Federais em Processo de Qualificação e Requalificação - No Estado do Rio Grande do Norte | | | | | | | | 5.340.879 |
| | ***Produto:*** *Servidor capacitado (unidade): 3203* | | | *3 - ODC* | 2 | 90 | 0 | 112 | 5.260.879 |
| | | | | *3 - ODC* | 2 | 91 | 0 | 112 | 80.000 |
| 2109 4572 0025 | Capacitação de Servidores Públicos Federais em Processo de Qualificação e Requalificação - No Estado da Paraíba | | | | | | | | 4.842.871 |
| | ***Produto:*** *Servidor capacitado (unidade): 2962* | | | *3 - ODC* | 2 | 90 | 0 | 112 | 4.682.871 |
| | | | | *3 - ODC* | 2 | 90 | 0 | 250 | 70.000 |
| | | | | *3 - ODC* | 2 | 91 | 0 | 112 | 20.000 |
| | | | | *4 - INV* | 2 | 90 | 0 | 112 | 70.000 |
| 2109 4572 0026 | Capacitação de Servidores Públicos Federais em Processo de Qualificação e Requalificação - No Estado de Pernambuco | | | | | | | | 4.640.100 |
| | ***Produto:*** *Servidor capacitado (unidade): 3088* | | | *3 - ODC* | 2 | 90 | 0 | 112 | 4.436.900 |
| | | | | *3 - ODC* | 2 | 90 | 0 | 250 | 18.000 |
| | | | | *3 - ODC* | 2 | 90 | 0 | 250 | 100.000 |
| | | | | *3 - ODC* | 2 | 91 | 0 | 112 | 85.200 |
| 2109 4572 0027 | Capacitação de Servidores Públicos Federais em Processo de Qualificação e Requalificação - No Estado de Alagoas | | | | | | | | 1.869.000 |
| | ***Produto:*** *Servidor capacitado (unidade): 1300* | | | *3 - ODC* | 2 | 90 | 0 | 112 | 1.667.000 |
| | | | | *3 - ODC* | 2 | 90 | 0 | 250 | 69.000 |
| | | | | *3 - ODC* | 2 | 91 | 0 | 112 | 69.000 |
| | | | | *4 - INV* | 2 | 90 | 0 | 112 | 64.000 |
| 2109 4572 0028 | Capacitação de Servidores Públicos Federais em Processo de Qualificação e Requalificação - No Estado de Sergipe | | | | | | | | 2.316.717 |
| | ***Produto:*** *Servidor capacitado (unidade): 1000* | | | *3 - ODC* | 2 | 90 | 0 | 112 | 2.036.000 |
| | | | | *3 - ODC* | 2 | 90 | 0 | 250 | 151.500 |
| | | | | *3 - ODC* | 2 | 91 | 0 | 250 | 2.217 |
| | | | | *4 - INV* | 2 | 90 | 0 | 112 | 127.000 |
| 2109 4572 0029 | Capacitação de Servidores Públicos Federais em Processo de Qualificação e Requalificação - No Estado da Bahia | | | | | | | | 3.356.788 |
| | ***Produto:*** *Servidor capacitado (unidade): 1450* | | | *3 - ODC* | 2 | 90 | 0 | 112 | 2.812.386 |
| | | | | *3 - ODC* | 2 | 90 | 0 | 250 | 400.000 |
| | | | | *3 - ODC* | 2 | 91 | 0 | 112 | 144.402 |
| 2109 4572 0031 | Capacitação de Servidores Públicos Federais em Processo de Qualificação e Requalificação - No Estado de Minas Gerais | | | | | | | | 15.386.663 |
| | ***Produto:*** *Servidor capacitado (unidade): 9697* | | | *3 - ODC* | 2 | 90 | 0 | 112 | 13.492.460 |
| | | | | *3 - ODC* | 2 | 90 | 0 | 250 | 1.716.400 |
| | | | | *3 - ODC* | 2 | 91 | 0 | 112 | 156.203 |
| | | | | *3 - ODC* | 2 | 91 | 0 | 250 | 1.600 |
| | | | | *4 - INV* | 2 | 90 | 0 | 112 | 20.000 |
| 2109 4572 0032 | Capacitação de Servidores Públicos Federais em Processo de Qualificação e Requalificação - No Estado do Espírito Santo | | | | | | | | 1.550.000 |
| | ***Produto:*** *Servidor capacitado (unidade): 1900* | | | *3 - ODC* | 2 | 90 | 0 | 112 | 950.000 |
| | | | | *3 - ODC* | 2 | 90 | 0 | 250 | 600.000 |
| 2109 4572 0033 | Capacitação de Servidores Públicos Federais em Processo de Qualificação e Requalificação - No Estado do Rio de Janeiro | | | | | | | | 9.559.954 |
| | ***Produto:*** *Servidor capacitado (unidade): 7684* | | | *3 - ODC* | 2 | 90 | 0 | 112 | 9.225.016 |
| | | | | *3 - ODC* | 2 | 91 | 0 | 112 | 287.762 |
| | | | | *4 - INV* | 2 | 90 | 0 | 112 | 47.176 |
| 2109 4572 0035 | Capacitação de Servidores Públicos Federais em Processo de Qualificação e Requalificação - No Estado de São Paulo | | | | | | | | 3.975.770 |
| | ***Produto:*** *Servidor capacitado (unidade): 4200* | | | *3 - ODC* | 2 | 90 | 0 | 112 | 3.558.984 |
| | | | | *3 - ODC* | 2 | 90 | 0 | 250 | 398.250 |

Quadro 8C - Programação referente à Aplicação na Manutenção e ao Desenvolvimento do Ensino (CF Art.212)

**R$ 1,00**

*PLDO - 2014, Anexo I, inciso VIII* — *Recursos de Todas as Fontes*

| Programática | Programa/Ação/Localização | Funcional | Esf | GND | RP | Mod | IU | Fte | Valor |
|---|---|---|---|---|---|---|---|---|---|
| | | | | *3 - ODC* | 2 | 91 | 0 | 112 | 18.536 |
| 2109 4572 0040 | Capacitação de Servidores Públicos Federais em Processo de Qualificação e Requalificação - Na Região Sul | | | | | | | | 400.000 |
| | ***Produto:*** *Servidor capacitado (unidade): 1100* | | | *3 - ODC* | 2 | 90 | 0 | 112 | 300.000 |
| | | | | *3 - ODC* | 2 | 91 | 0 | 112 | 100.000 |
| 2109 4572 0041 | Capacitação de Servidores Públicos Federais em Processo de Qualificação e Requalificação - No Estado do Paraná | | | | | | | | 1.473.712 |
| | ***Produto:*** *Servidor capacitado (unidade): 2700* | | | *3 - ODC* | 2 | 90 | 0 | 112 | 1.316.212 |
| | | | | *3 - ODC* | 2 | 90 | 0 | 250 | 100.000 |
| | | | | *3 - ODC* | 2 | 91 | 0 | 112 | 7.500 |
| | | | | *4 - INV* | 2 | 90 | 0 | 112 | 50.000 |
| 2109 4572 0042 | Capacitação de Servidores Públicos Federais em Processo de Qualificação e Requalificação - No Estado de Santa Catarina | | | | | | | | 2.297.939 |
| | ***Produto:*** *Servidor capacitado (unidade): 1520* | | | *3 - ODC* | 2 | 90 | 0 | 112 | 2.119.468 |
| | | | | *3 - ODC* | 2 | 90 | 0 | 250 | 148.471 |
| | | | | *3 - ODC* | 2 | 91 | 0 | 112 | 30.000 |
| 2109 4572 0043 | Capacitação de Servidores Públicos Federais em Processo de Qualificação e Requalificação - No Estado do Rio Grande do Sul | | | | | | | | 9.600.839 |
| | ***Produto:*** *Servidor capacitado (unidade): 7918* | | | *3 - ODC* | 2 | 90 | 0 | 112 | 7.892.942 |
| | | | | *3 - ODC* | 2 | 90 | 0 | 250 | 1.170.000 |
| | | | | *3 - ODC* | 2 | 91 | 0 | 112 | 537.897 |
| 2109 4572 0051 | Capacitação de Servidores Públicos Federais em Processo de Qualificação e Requalificação - No Estado de Mato Grosso | | | | | | | | 3.873.486 |
| | ***Produto:*** *Servidor capacitado (unidade): 2335* | | | *3 - ODC* | 2 | 90 | 0 | 112 | 3.539.886 |
| | | | | *3 - ODC* | 2 | 90 | 0 | 250 | 300.000 |
| | | | | *3 - ODC* | 2 | 91 | 0 | 112 | 33.600 |
| 2109 4572 0052 | Capacitação de Servidores Públicos Federais em Processo de Qualificação e Requalificação - No Estado de Goiás | | | | | | | | 4.623.308 |
| | ***Produto:*** *Servidor capacitado (unidade): 2234* | | | *3 - ODC* | 2 | 90 | 0 | 112 | 4.554.308 |
| | | | | *3 - ODC* | 2 | 91 | 0 | 112 | 69.000 |
| 2109 4572 0053 | Capacitação de Servidores Públicos Federais em Processo de Qualificação e Requalificação - No Distrito Federal | | | | | | | | 8.511.991 |
| | ***Produto:*** *Servidor capacitado (unidade): 5167* | | | *3 - ODC* | 2 | 90 | 0 | 112 | 7.857.991 |
| | | | | *3 - ODC* | 2 | 90 | 0 | 250 | 10.000 |
| | | | | *3 - ODC* | 2 | 90 | 0 | 250 | 450.000 |
| | | | | *3 - ODC* | 2 | 91 | 0 | 112 | 144.000 |
| | | | | *3 - ODC* | 2 | 91 | 0 | 250 | 50.000 |
| 2109 4572 0054 | Capacitação de Servidores Públicos Federais em Processo de Qualificação e Requalificação - No Estado de Mato Grosso do Sul | | | | | | | | 885.000 |
| | ***Produto:*** *Servidor capacitado (unidade): 1268* | | | *3 - ODC* | 2 | 90 | 0 | 112 | 735.140 |
| | | | | *3 - ODC* | 2 | 90 | 0 | 281 | 145.000 |
| | | | | *3 - ODC* | 2 | 91 | 0 | 112 | 4.860 |
| **2109 6294** | **Promoção de Cursos para o Desenvolvimento Local Sustentável** | **12 128** | **F** | | | | | | **2.011.694** |
| 2109 6294 0026 | Promoção de Cursos para o Desenvolvimento Local Sustentável - No Estado de Pernambuco | | | | | | | | 2.011.694 |
| | ***Produto:*** *Curso realizado (unidade): 40* | | | *3 - ODC* | 2 | 90 | 0 | 100 | 1.971.460 |
| | | | | *3 - ODC* | 2 | 91 | 0 | 100 | 40.234 |
| **2109 4641** | **Publicidade de Utilidade Pública** | **12 131** | **F** | | | | | | **31.000.000** |
| 2109 4641 0001 | Publicidade de Utilidade Pública - Nacional | | | | | | | | 31.000.000 |
| | | | | *3 - ODC* | 2 | 90 | 0 | 112 | 31.000.000 |
| **2109 2004** | **Assistência Médica e Odontológica aos Servidores Civis, Empregados, Militares e seus Dependentes** | **12 301** | **S** | | | | | | **588.596.869** |
| 2109 2004 0001 | Assistência Médica e Odontológica aos Servidores Civis, Empregados, Militares e seus Dependentes - Nacional | | | | | | | | 17.975.784 |
| | | | | *3 - ODC* | 1 | 90 | 0 | 112 | 17.975.784 |
| 2109 2004 0011 | Assistência Médica e Odontológica aos Servidores Civis, Empregados, Militares e seus Dependentes - No Estado de Rondônia | | | | | | | | 3.495.936 |
| | | | | *3 - ODC* | 1 | 90 | 0 | 112 | 3.495.936 |
| 2109 2004 0012 | Assistência Médica e Odontológica aos Servidores Civis, Empregados, Militares e seus Dependentes - No Estado do Acre | | | | | | | | 2.432.330 |
| | | | | *3 - ODC* | 1 | 90 | 0 | 112 | 2.432.330 |
| 2109 2004 0013 | Assistência Médica e Odontológica aos Servidores Civis, Empregados, Militares e seus Dependentes - No Estado do Amazonas | | | | | | | | 8.152.393 |
| | | | | *3 - ODC* | 1 | 90 | 0 | 112 | 8.152.393 |
| 2109 2004 0014 | Assistência Médica e Odontológica aos Servidores Civis, Empregados, Militares e seus Dependentes - No Estado de Roraima | | | | | | | | 2.277.060 |
| | | | | *3 - ODC* | 1 | 90 | 0 | 112 | 2.277.060 |
| 2109 2004 0015 | Assistência Médica e Odontológica aos Servidores Civis, Empregados, Militares e seus Dependentes - No Estado do Pará | | | | | | | | 14.201.521 |
| | | | | *3 - ODC* | 1 | 90 | 0 | 112 | 14.004.271 |

Quadro 8C - Programação referente à Aplicação na Manutenção e ao Desenvolvimento do Ensino (CF Art.212) **R$ 1,00**

*PLDO - 2014, Anexo I, inciso VIII* *Recursos de Todas as Fontes*

| Programática | Programa/Ação/Localização | Funcional | Esf | GND | RP | Mod | IU | Fte | Valor |
|---|---|---|---|---|---|---|---|---|---|
| | | | | 3 - ODC | 1 | 90 | 0 | 250 | 197.250 |
| 2109 2004 0016 | Assistência Médica e Odontológica aos Servidores Civis, Empregados, Militares e seus Dependentes - No Estado do Amapá | | | | | | | | 2.104.618 |
| | | | | 3 - ODC | 1 | 90 | 0 | 112 | 2.104.618 |
| 2109 2004 0017 | Assistência Médica e Odontológica aos Servidores Civis, Empregados, Militares e seus Dependentes - No Estado do Tocantins | | | | | | | | 4.980.434 |
| | | | | 3 - ODC | 1 | 90 | 0 | 112 | 4.980.434 |
| 2109 2004 0020 | Assistência Médica e Odontológica aos Servidores Civis, Empregados, Militares e seus Dependentes - Na Região Nordeste | | | | | | | | 1.874.630 |
| | | | | 3 - ODC | 1 | 90 | 0 | 112 | 1.874.630 |
| 2109 2004 0021 | Assistência Médica e Odontológica aos Servidores Civis, Empregados, Militares e seus Dependentes - No Estado do Maranhão | | | | | | | | 10.640.172 |
| | | | | 3 - ODC | 1 | 90 | 0 | 112 | 10.640.172 |
| 2109 2004 0022 | Assistência Médica e Odontológica aos Servidores Civis, Empregados, Militares e seus Dependentes - No Estado do Piauí | | | | | | | | 9.691.201 |
| | | | | 3 - ODC | 1 | 90 | 0 | 112 | 9.258.924 |
| | | | | 3 - ODC | 1 | 90 | 0 | 250 | 432.277 |
| 2109 2004 0023 | Assistência Médica e Odontológica aos Servidores Civis, Empregados, Militares e seus Dependentes - No Estado do Ceará | | | | | | | | 18.414.396 |
| | | | | 3 - ODC | 1 | 90 | 0 | 112 | 18.414.396 |
| 2109 2004 0024 | Assistência Médica e Odontológica aos Servidores Civis, Empregados, Militares e seus Dependentes - No Estado do Rio Grande do Norte | | | | | | | | 23.696.483 |
| | | | | 3 - ODC | 1 | 90 | 0 | 112 | 23.696.483 |
| 2109 2004 0025 | Assistência Médica e Odontológica aos Servidores Civis, Empregados, Militares e seus Dependentes - No Estado da Paraíba | | | | | | | | 26.697.325 |
| | | | | 3 - ODC | 1 | 90 | 0 | 112 | 26.697.325 |
| 2109 2004 0026 | Assistência Médica e Odontológica aos Servidores Civis, Empregados, Militares e seus Dependentes - No Estado de Pernambuco | | | | | | | | 28.320.083 |
| | | | | 3 - ODC | 1 | 90 | 0 | 112 | 28.320.083 |
| 2109 2004 0027 | Assistência Médica e Odontológica aos Servidores Civis, Empregados, Militares e seus Dependentes - No Estado de Alagoas | | | | | | | | 10.144.153 |
| | | | | 3 - ODC | 1 | 90 | 0 | 112 | 10.144.153 |
| 2109 2004 0028 | Assistência Médica e Odontológica aos Servidores Civis, Empregados, Militares e seus Dependentes - No Estado de Sergipe | | | | | | | | 8.747.652 |
| | | | | 3 - ODC | 1 | 90 | 0 | 112 | 8.747.652 |
| 2109 2004 0029 | Assistência Médica e Odontológica aos Servidores Civis, Empregados, Militares e seus Dependentes - No Estado da Bahia | | | | | | | | 21.900.517 |
| | | | | 3 - ODC | 1 | 90 | 0 | 112 | 21.893.239 |
| | | | | 3 - ODC | 1 | 90 | 0 | 250 | 7.278 |
| 2109 2004 0031 | Assistência Médica e Odontológica aos Servidores Civis, Empregados, Militares e seus Dependentes - No Estado de Minas Gerais | | | | | | | | 101.699.043 |
| | | | | 3 - ODC | 1 | 90 | 0 | 112 | 101.699.043 |
| 2109 2004 0032 | Assistência Médica e Odontológica aos Servidores Civis, Empregados, Militares e seus Dependentes - No Estado do Espírito Santo | | | | | | | | 14.234.250 |
| | | | | 3 - ODC | 1 | 90 | 0 | 112 | 14.234.250 |
| 2109 2004 0033 | Assistência Médica e Odontológica aos Servidores Civis, Empregados, Militares e seus Dependentes - No Estado do Rio de Janeiro | | | | | | | | 51.260.370 |
| | | | | 3 - ODC | 1 | 90 | 0 | 112 | 51.260.370 |
| 2109 2004 0035 | Assistência Médica e Odontológica aos Servidores Civis, Empregados, Militares e seus Dependentes - No Estado de São Paulo | | | | | | | | 19.723.727 |
| | | | | 3 - ODC | 1 | 90 | 0 | 112 | 19.723.727 |
| 2109 2004 0040 | Assistência Médica e Odontológica aos Servidores Civis, Empregados, Militares e seus Dependentes - Na Região Sul | | | | | | | | 1.886.883 |
| | | | | 3 - ODC | 1 | 90 | 0 | 112 | 1.886.883 |
| 2109 2004 0041 | Assistência Médica e Odontológica aos Servidores Civis, Empregados, Militares e seus Dependentes - No Estado do Paraná | | | | | | | | 29.733.180 |
| | | | | 3 - ODC | 1 | 90 | 0 | 112 | 29.733.180 |
| 2109 2004 0042 | Assistência Médica e Odontológica aos Servidores Civis, Empregados, Militares e seus Dependentes - No Estado de Santa Catarina | | | | | | | | 21.933.751 |
| | | | | 3 - ODC | 1 | 90 | 0 | 112 | 21.933.751 |
| 2109 2004 0043 | Assistência Médica e Odontológica aos Servidores Civis, Empregados, Militares e seus Dependentes - No Estado do Rio Grande do Sul | | | | | | | | 54.758.437 |
| | | | | 3 - ODC | 1 | 90 | 0 | 112 | 53.657.266 |
| | | | | 3 - ODC | 1 | 90 | 0 | 250 | 1.101.171 |
| 2109 2004 0051 | Assistência Médica e Odontológica aos Servidores Civis, Empregados, Militares e seus Dependentes - No Estado de Mato Grosso | | | | | | | | 10.750.661 |
| | | | | 3 - ODC | 1 | 90 | 0 | 112 | 10.750.661 |

Quadro 8C - Programação referente à Aplicação na Manutenção e ao Desenvolvimento do Ensino (CF Art.212)

**R$ 1,00**

*PLDO - 2014, Anexo I, inciso VIII* — *Recursos de Todas as Fontes*

| Programática | Programa/Ação/Localização | Funcional | Esf | GND | RP | Mod | IU | Fte | Valor |
|---|---|---|---|---|---|---|---|---|---|
| 2109 2004 0052 | Assistência Médica e Odontológica aos Servidores Civis, Empregados, Militares e seus Dependentes - No Estado de Goiás | | | | | | | | 18.353.248 |
| | | | | *3 - ODC* | 1 | 90 | 0 | 112 | 18.353.248 |
| 2109 2004 0053 | Assistência Médica e Odontológica aos Servidores Civis, Empregados, Militares e seus Dependentes - No Distrito Federal | | | | | | | | 19.265.446 |
| | | | | *3 - ODC* | 1 | 90 | 0 | 112 | 19.265.446 |
| 2109 2004 0054 | Assistência Médica e Odontológica aos Servidores Civis, Empregados, Militares e seus Dependentes - No Estado de Mato Grosso do Sul | | | | | | | | 29.253.185 |
| | | | | *3 - ODC* | 1 | 90 | 0 | 112 | 13.653.185 |
| | | | | *3 - ODC* | 1 | 90 | 0 | 250 | 15.600.000 |
| **2109 20TP** | **Pagamento de Pessoal Ativo da União** | **12 302** | **S** | | | | | | **4.698.917.015** |
| 2109 20TP 0001 | Pagamento de Pessoal Ativo da União - Nacional | | | | | | | | 1.155.093.404 |
| | | | | *1 - PES* | 1 | 90 | 0 | 112 | 755.093.404 |
| | | | | *1 - PES* | 1 | 90 | 0 | 250 | 400.000.000 |
| 2109 20TP 0013 | Pagamento de Pessoal Ativo da União - No Estado do Amazonas | | | | | | | | 44.693.637 |
| | | | | *1 - PES* | 1 | 90 | 0 | 112 | 44.693.637 |
| 2109 20TP 0015 | Pagamento de Pessoal Ativo da União - No Estado do Pará | | | | | | | | 65.409.307 |
| | | | | *1 - PES* | 1 | 90 | 0 | 112 | 65.409.307 |
| 2109 20TP 0021 | Pagamento de Pessoal Ativo da União - No Estado do Maranhão | | | | | | | | 61.740.632 |
| | | | | *1 - PES* | 1 | 90 | 0 | 112 | 61.740.632 |
| 2109 20TP 0022 | Pagamento de Pessoal Ativo da União - No Estado do Piauí | | | | | | | | 4.721.680 |
| | | | | *1 - PES* | 1 | 90 | 0 | 112 | 4.721.680 |
| 2109 20TP 0023 | Pagamento de Pessoal Ativo da União - No Estado do Ceará | | | | | | | | 121.622.266 |
| | | | | *1 - PES* | 1 | 90 | 0 | 112 | 121.622.266 |
| 2109 20TP 0024 | Pagamento de Pessoal Ativo da União - No Estado do Rio Grande do Norte | | | | | | | | 104.217.491 |
| | | | | *1 - PES* | 1 | 90 | 0 | 112 | 104.217.491 |
| 2109 20TP 0025 | Pagamento de Pessoal Ativo da União - No Estado da Paraíba | | | | | | | | 148.938.418 |
| | | | | *1 - PES* | 1 | 90 | 0 | 112 | 148.938.418 |
| 2109 20TP 0026 | Pagamento de Pessoal Ativo da União - No Estado de Pernambuco | | | | | | | | 106.836.806 |
| | | | | *1 - PES* | 1 | 90 | 0 | 112 | 106.836.806 |
| 2109 20TP 0027 | Pagamento de Pessoal Ativo da União - No Estado de Alagoas | | | | | | | | 60.940.112 |
| | | | | *1 - PES* | 1 | 90 | 0 | 112 | 60.940.112 |
| 2109 20TP 0028 | Pagamento de Pessoal Ativo da União - No Estado de Sergipe | | | | | | | | 37.516.654 |
| | | | | *1 - PES* | 1 | 90 | 0 | 112 | 37.516.654 |
| 2109 20TP 0029 | Pagamento de Pessoal Ativo da União - No Estado da Bahia | | | | | | | | 95.418.267 |
| | | | | *1 - PES* | 1 | 90 | 0 | 112 | 95.418.267 |
| 2109 20TP 0031 | Pagamento de Pessoal Ativo da União - No Estado de Minas Gerais | | | | | | | | 383.420.623 |
| | | | | *1 - PES* | 1 | 90 | 0 | 112 | 383.420.623 |
| 2109 20TP 0032 | Pagamento de Pessoal Ativo da União - No Estado do Espírito Santo | | | | | | | | 59.251.035 |
| | | | | *1 - PES* | 1 | 90 | 0 | 112 | 59.251.035 |
| 2109 20TP 0033 | Pagamento de Pessoal Ativo da União - No Estado do Rio de Janeiro | | | | | | | | 581.501.902 |
| | | | | *1 - PES* | 1 | 90 | 0 | 112 | 581.501.902 |
| 2109 20TP 0035 | Pagamento de Pessoal Ativo da União - No Estado de São Paulo | | | | | | | | 147.676.242 |
| | | | | *1 - PES* | 1 | 90 | 0 | 112 | 147.676.242 |
| 2109 20TP 0041 | Pagamento de Pessoal Ativo da União - No Estado do Paraná | | | | | | | | 163.143.153 |
| | | | | *1 - PES* | 1 | 90 | 0 | 112 | 163.143.153 |
| 2109 20TP 0042 | Pagamento de Pessoal Ativo da União - No Estado de Santa Catarina | | | | | | | | 118.949.429 |
| | | | | *1 - PES* | 1 | 90 | 0 | 112 | 118.949.429 |
| 2109 20TP 0043 | Pagamento de Pessoal Ativo da União - No Estado do Rio Grande do Sul | | | | | | | | 923.637.731 |
| | | | | *1 - PES* | 1 | 90 | 0 | 112 | 923.637.731 |
| 2109 20TP 0051 | Pagamento de Pessoal Ativo da União - No Estado de Mato Grosso | | | | | | | | 34.347.482 |
| | | | | *1 - PES* | 1 | 90 | 0 | 112 | 34.347.482 |
| 2109 20TP 0052 | Pagamento de Pessoal Ativo da União - No Estado de Goiás | | | | | | | | 82.706.968 |
| | | | | *1 - PES* | 1 | 90 | 0 | 112 | 82.706.968 |
| 2109 20TP 0053 | Pagamento de Pessoal Ativo da União - No Distrito Federal | | | | | | | | 110.466.962 |
| | | | | *1 - PES* | 1 | 90 | 0 | 112 | 110.466.962 |
| 2109 20TP 0054 | Pagamento de Pessoal Ativo da União - No Estado de Mato Grosso do Sul | | | | | | | | 86.666.814 |
| | | | | *1 - PES* | 1 | 90 | 0 | 112 | 86.666.814 |
| **2109 2010** | **Assistência Pré-Escolar aos Dependentes dos Servidores Civis, Empregados e Militares** | **12 331** | **F** | | | | | | **42.828.016** |
| 2109 2010 0011 | Assistência Pré-Escolar aos Dependentes dos Servidores Civis, Empregados e Militares - No Estado de Rondônia | | | | | | | | 297.800 |
| | | | | *3 - ODC* | 1 | 90 | 0 | 112 | 297.800 |

Quadro 8C - Programação referente à Aplicação na Manutenção e ao Desenvolvimento do Ensino (CF Art.212)

**R$ 1,00**

*PLDO - 2014, Anexo I, inciso VIII* — *Recursos de Todas as Fontes*

| Programática | Programa/Ação/Localização | Funcional | Esf | GND | RP | Mod | IU | Fte | Valor |
|---|---|---|---|---|---|---|---|---|---|
| 2109 2010 0012 | Assistência Pré-Escolar aos Dependentes dos Servidores Civis, Empregados e Militares - No Estado do Acre | | | | | | | | 316.413 |
| | | | | 3 - ODC | 1 | 90 | 0 | 112 | 316.413 |
| 2109 2010 0013 | Assistência Pré-Escolar aos Dependentes dos Servidores Civis, Empregados e Militares - No Estado do Amazonas | | | | | | | | 682.461 |
| | | | | 3 - ODC | 1 | 90 | 0 | 112 | 86.859 |
| | | | | 3 - ODC | 1 | 90 | 0 | 112 | 595.602 |
| 2109 2010 0014 | Assistência Pré-Escolar aos Dependentes dos Servidores Civis, Empregados e Militares - No Estado de Roraima | | | | | | | | 235.759 |
| | | | | 3 - ODC | 1 | 90 | 0 | 112 | 235.759 |
| 2109 2010 0015 | Assistência Pré-Escolar aos Dependentes dos Servidores Civis, Empregados e Militares - No Estado do Pará | | | | | | | | 1.013.764 |
| | | | | 3 - ODC | 1 | 90 | 0 | 112 | 83.136 |
| | | | | 3 - ODC | 1 | 90 | 0 | 112 | 930.628 |
| 2109 2010 0016 | Assistência Pré-Escolar aos Dependentes dos Servidores Civis, Empregados e Militares - No Estado do Amapá | | | | | | | | 168.754 |
| | | | | 3 - ODC | 1 | 90 | 0 | 112 | 168.754 |
| 2109 2010 0017 | Assistência Pré-Escolar aos Dependentes dos Servidores Civis, Empregados e Militares - No Estado do Tocantins | | | | | | | | 583.193 |
| | | | | 3 - ODC | 1 | 90 | 0 | 112 | 583.193 |
| 2109 2010 0020 | Assistência Pré-Escolar aos Dependentes dos Servidores Civis, Empregados e Militares - Na Região Nordeste | | | | | | | | 223.351 |
| | | | | 3 - ODC | 1 | 90 | 0 | 112 | 223.351 |
| 2109 2010 0021 | Assistência Pré-Escolar aos Dependentes dos Servidores Civis, Empregados e Militares - No Estado do Maranhão | | | | | | | | 806.544 |
| | | | | 3 - ODC | 1 | 90 | 0 | 112 | 682.460 |
| | | | | 3 - ODC | 1 | 90 | 0 | 112 | 124.084 |
| 2109 2010 0022 | Assistência Pré-Escolar aos Dependentes dos Servidores Civis, Empregados e Militares - No Estado do Piauí | | | | | | | | 595.601 |
| | | | | 3 - ODC | 1 | 90 | 0 | 112 | 583.193 |
| | | | | 3 - ODC | 1 | 90 | 0 | 112 | 12.408 |
| 2109 2010 0023 | Assistência Pré-Escolar aos Dependentes dos Servidores Civis, Empregados e Militares - No Estado do Ceará | | | | | | | | 1.091.937 |
| | | | | 3 - ODC | 1 | 90 | 0 | 112 | 880.994 |
| | | | | 3 - ODC | 1 | 90 | 0 | 112 | 210.943 |
| 2109 2010 0024 | Assistência Pré-Escolar aos Dependentes dos Servidores Civis, Empregados e Militares - No Estado do Rio Grande do Norte | | | | | | | | 1.172.591 |
| | | | | 3 - ODC | 1 | 90 | 0 | 112 | 124.084 |
| | | | | 3 - ODC | 1 | 90 | 0 | 112 | 1.048.507 |
| 2109 2010 0025 | Assistência Pré-Escolar aos Dependentes dos Servidores Civis, Empregados e Militares - No Estado da Paraíba | | | | | | | | 1.364.921 |
| | | | | 3 - ODC | 1 | 90 | 0 | 112 | 1.129.162 |
| | | | | 3 - ODC | 1 | 90 | 0 | 112 | 235.759 |
| 2109 2010 0026 | Assistência Pré-Escolar aos Dependentes dos Servidores Civis, Empregados e Militares - No Estado de Pernambuco | | | | | | | | 1.402.144 |
| | | | | 3 - ODC | 1 | 90 | 0 | 112 | 1.141.569 |
| | | | | 3 - ODC | 1 | 90 | 0 | 112 | 260.575 |
| 2109 2010 0027 | Assistência Pré-Escolar aos Dependentes dos Servidores Civis, Empregados e Militares - No Estado de Alagoas | | | | | | | | 552.173 |
| | | | | 3 - ODC | 1 | 90 | 0 | 112 | 465.314 |
| | | | | 3 - ODC | 1 | 90 | 0 | 112 | 86.859 |
| 2109 2010 0028 | Assistência Pré-Escolar aos Dependentes dos Servidores Civis, Empregados e Militares - No Estado de Sergipe | | | | | | | | 595.602 |
| | | | | 3 - ODC | 1 | 90 | 0 | 112 | 86.859 |
| | | | | 3 - ODC | 1 | 90 | 0 | 112 | 508.743 |
| 2109 2010 0029 | Assistência Pré-Escolar aos Dependentes dos Servidores Civis, Empregados e Militares - No Estado da Bahia | | | | | | | | 1.538.638 |
| | | | | 3 - ODC | 1 | 90 | 0 | 112 | 1.352.512 |
| | | | | 3 - ODC | 1 | 90 | 0 | 112 | 186.126 |
| 2109 2010 0031 | Assistência Pré-Escolar aos Dependentes dos Servidores Civis, Empregados e Militares - No Estado de Minas Gerais | | | | | | | | 5.912.591 |
| | | | | 3 - ODC | 1 | 90 | 0 | 112 | 5.050.209 |
| | | | | 3 - ODC | 1 | 90 | 0 | 112 | 862.382 |
| 2109 2010 0032 | Assistência Pré-Escolar aos Dependentes dos Servidores Civis, Empregados e Militares - No Estado do Espírito Santo | | | | | | | | 943.037 |
| | | | | 3 - ODC | 1 | 90 | 0 | 112 | 124.084 |
| | | | | 3 - ODC | 1 | 90 | 0 | 112 | 818.953 |
| 2109 2010 0033 | Assistência Pré-Escolar aos Dependentes dos Servidores Civis, Empregados e Militares - No Estado do Rio de Janeiro | | | | | | | | 3.375.077 |

Quadro 8C - Programação referente à Aplicação na Manutenção e ao Desenvolvimento do Ensino (CF Art.212)

**R$ 1,00**

*PLDO - 2014, Anexo I, inciso VIII* — *Recursos de Todas as Fontes*

| Programática | Programa/Ação/Localização | Funcional | Esf | GND | RP | Mod | IU | Fte | Valor |
|---|---|---|---|---|---|---|---|---|---|
| | | | | 3 - ODC | 1 | 90 | 0 | 112 | 583.193 |
| | | | | 3 - ODC | 1 | 90 | 0 | 112 | 2.791.884 |
| 2109 2010 0035 | Assistência Pré-Escolar aos Dependentes dos Servidores Civis, Empregados e Militares - No Estado de São Paulo | | | | | | | | 1.774.397 |
| | | | | 3 - ODC | 1 | 90 | 0 | 112 | 1.464.188 |
| | | | | 3 - ODC | 1 | 90 | 0 | 112 | 310.209 |
| 2109 2010 0040 | Assistência Pré-Escolar aos Dependentes dos Servidores Civis, Empregados e Militares - Na Região Sul | | | | | | | | 248.167 |
| | | | | 3 - ODC | 1 | 90 | 0 | 112 | 248.167 |
| 2109 2010 0041 | Assistência Pré-Escolar aos Dependentes dos Servidores Civis, Empregados e Militares - No Estado do Paraná | | | | | | | | 1.650.313 |
| | | | | 3 - ODC | 1 | 90 | 0 | 112 | 254.371 |
| | | | | 3 - ODC | 1 | 90 | 0 | 112 | 1.395.942 |
| 2109 2010 0042 | Assistência Pré-Escolar aos Dependentes dos Servidores Civis, Empregados e Militares - No Estado de Santa Catarina | | | | | | | | 1.203.611 |
| | | | | 3 - ODC | 1 | 90 | 0 | 112 | 210.942 |
| | | | | 3 - ODC | 1 | 90 | 0 | 112 | 992.669 |
| 2109 2010 0043 | Assistência Pré-Escolar aos Dependentes dos Servidores Civis, Empregados e Militares - No Estado do Rio Grande do Sul | | | | | | | | 3.534.819 |
| | | | | 3 - ODC | 1 | 90 | 0 | 112 | 2.318.406 |
| | | | | 3 - ODC | 1 | 90 | 0 | 112 | 1.216.413 |
| 2109 2010 0051 | Assistência Pré-Escolar aos Dependentes dos Servidores Civis, Empregados e Militares - No Estado de Mato Grosso | | | | | | | | 707.277 |
| | | | | 3 - ODC | 1 | 90 | 0 | 112 | 645.235 |
| | | | | 3 - ODC | 1 | 90 | 0 | 112 | 62.042 |
| 2109 2010 0052 | Assistência Pré-Escolar aos Dependentes dos Servidores Civis, Empregados e Militares - No Estado de Goiás | | | | | | | | 1.170.160 |
| | | | | 3 - ODC | 1 | 90 | 0 | 112 | 124.084 |
| | | | | 3 - ODC | 1 | 90 | 0 | 112 | 1.046.076 |
| 2109 2010 0053 | Assistência Pré-Escolar aos Dependentes dos Servidores Civis, Empregados e Militares - No Distrito Federal | | | | | | | | 8.637.025 |
| | | | | 3 - ODC | 1 | 90 | 0 | 112 | 1.296.674 |
| | | | | 3 - ODC | 1 | 90 | 0 | 112 | 7.340.351 |
| 2109 2010 0054 | Assistência Pré-Escolar aos Dependentes dos Servidores Civis, Empregados e Militares - No Estado de Mato Grosso do Sul | | | | | | | | 1.029.896 |
| | | | | 3 - ODC | 1 | 90 | 0 | 112 | 223.351 |
| | | | | 3 - ODC | 1 | 90 | 0 | 112 | 806.545 |
| **2109 2011** | **Auxílio-Transporte aos Servidores Civis, Empregados e Militares** | **12 331** | **F** | | | | | | **156.227.856** |
| 2109 2011 0011 | Auxílio-Transporte aos Servidores Civis, Empregados e Militares - No Estado de Rondônia | | | | | | | | 459.110 |
| | | | | 3 - ODC | 1 | 90 | 0 | 112 | 459.110 |
| 2109 2011 0012 | Auxílio-Transporte aos Servidores Civis, Empregados e Militares - No Estado do Acre | | | | | | | | 17.371 |
| | | | | 3 - ODC | 1 | 90 | 0 | 112 | 17.371 |
| 2109 2011 0013 | Auxílio-Transporte aos Servidores Civis, Empregados e Militares - No Estado do Amazonas | | | | | | | | 4.535.744 |
| | | | | 3 - ODC | 1 | 90 | 0 | 112 | 726.969 |
| | | | | 3 - ODC | 1 | 90 | 0 | 112 | 3.808.775 |
| 2109 2011 0014 | Auxílio-Transporte aos Servidores Civis, Empregados e Militares - No Estado de Roraima | | | | | | | | 2.543.717 |
| | | | | 3 - ODC | 1 | 90 | 0 | 112 | 2.543.717 |
| 2109 2011 0015 | Auxílio-Transporte aos Servidores Civis, Empregados e Militares - No Estado do Pará | | | | | | | | 2.530.773 |
| | | | | 3 - ODC | 1 | 90 | 0 | 112 | 2.181.391 |
| | | | | 3 - ODC | 1 | 90 | 0 | 112 | 349.382 |
| 2109 2011 0016 | Auxílio-Transporte aos Servidores Civis, Empregados e Militares - No Estado do Amapá | | | | | | | | 161.657 |
| | | | | 3 - ODC | 1 | 90 | 0 | 112 | 161.657 |
| 2109 2011 0017 | Auxílio-Transporte aos Servidores Civis, Empregados e Militares - No Estado do Tocantins | | | | | | | | 992.669 |
| | | | | 3 - ODC | 1 | 90 | 0 | 112 | 992.669 |
| 2109 2011 0020 | Auxílio-Transporte aos Servidores Civis, Empregados e Militares - Na Região Nordeste | | | | | | | | 320.471 |
| | | | | 3 - ODC | 1 | 90 | 0 | 112 | 320.471 |
| 2109 2011 0021 | Auxílio-Transporte aos Servidores Civis, Empregados e Militares - No Estado do Maranhão | | | | | | | | 1.671.669 |
| | | | | 3 - ODC | 1 | 90 | 0 | 112 | 1.622.036 |
| | | | | 3 - ODC | 1 | 90 | 0 | 112 | 49.633 |

Quadro 8C - Programação referente à Aplicação na Manutenção e ao Desenvolvimento do Ensino (CF Art.212)

**R$ 1,00**

*PLDO - 2014, Anexo I, inciso VIII* — *Recursos de Todas as Fontes*

| Programática | Programa/Ação/Localização | Funcional | Esf | GND | RP | Mod | IU | Fte | Valor |
|---|---|---|---|---|---|---|---|---|---|
| 2109 2011 0022 | Auxílio-Transporte aos Servidores Civis, Empregados e Militares - No Estado do Piauí | | | | | | | | 283.618 |
| | | | | 3 - ODC | 1 | 90 | 0 | 112 | 31.021 |
| | | | | 3 - ODC | 1 | 90 | 0 | 112 | 252.597 |
| 2109 2011 0023 | Auxílio-Transporte aos Servidores Civis, Empregados e Militares - No Estado do Ceará | | | | | | | | 1.216.592 |
| | | | | 3 - ODC | 1 | 90 | 0 | 112 | 375.726 |
| | | | | 3 - ODC | 1 | 90 | 0 | 112 | 840.866 |
| 2109 2011 0024 | Auxílio-Transporte aos Servidores Civis, Empregados e Militares - No Estado do Rio Grande do Norte | | | | | | | | 1.466.671 |
| | | | | 3 - ODC | 1 | 90 | 0 | 112 | 1.280.545 |
| | | | | 3 - ODC | 1 | 90 | 0 | 112 | 186.126 |
| 2109 2011 0025 | Auxílio-Transporte aos Servidores Civis, Empregados e Militares - No Estado da Paraíba | | | | | | | | 2.271.972 |
| | | | | 3 - ODC | 1 | 90 | 0 | 112 | 2.159.056 |
| | | | | 3 - ODC | 1 | 90 | 0 | 112 | 112.916 |
| 2109 2011 0026 | Auxílio-Transporte aos Servidores Civis, Empregados e Militares - No Estado de Pernambuco | | | | | | | | 6.111.458 |
| | | | | 3 - ODC | 1 | 90 | 0 | 112 | 5.230.464 |
| | | | | 3 - ODC | 1 | 90 | 0 | 112 | 880.994 |
| 2109 2011 0027 | Auxílio-Transporte aos Servidores Civis, Empregados e Militares - No Estado de Alagoas | | | | | | | | 1.091.938 |
| | | | | 3 - ODC | 1 | 90 | 0 | 112 | 868.587 |
| | | | | 3 - ODC | 1 | 90 | 0 | 112 | 223.351 |
| 2109 2011 0028 | Auxílio-Transporte aos Servidores Civis, Empregados e Militares - No Estado de Sergipe | | | | | | | | 2.217.711 |
| | | | | 3 - ODC | 1 | 90 | 0 | 112 | 2.168.078 |
| | | | | 3 - ODC | 1 | 90 | 0 | 112 | 49.633 |
| 2109 2011 0029 | Auxílio-Transporte aos Servidores Civis, Empregados e Militares - No Estado da Bahia | | | | | | | | 8.996.580 |
| | | | | 3 - ODC | 1 | 90 | 0 | 112 | 620.419 |
| | | | | 3 - ODC | 1 | 90 | 0 | 112 | 8.376.161 |
| 2109 2011 0031 | Auxílio-Transporte aos Servidores Civis, Empregados e Militares - No Estado de Minas Gerais | | | | | | | | 19.591.298 |
| | | | | 3 - ODC | 1 | 90 | 0 | 112 | 17.171.317 |
| | | | | 3 - ODC | 1 | 90 | 0 | 112 | 2.419.981 |
| 2109 2011 0032 | Auxílio-Transporte aos Servidores Civis, Empregados e Militares - No Estado do Espírito Santo | | | | | | | | 1.094.629 |
| | | | | 3 - ODC | 1 | 90 | 0 | 112 | 25.164 |
| | | | | 3 - ODC | 1 | 90 | 0 | 112 | 1.069.465 |
| 2109 2011 0033 | Auxílio-Transporte aos Servidores Civis, Empregados e Militares - No Estado do Rio de Janeiro | | | | | | | | 56.805.822 |
| | | | | 3 - ODC | 1 | 90 | 0 | 112 | 46.789.062 |
| | | | | 3 - ODC | 1 | 90 | 0 | 112 | 10.016.760 |
| 2109 2011 0035 | Auxílio-Transporte aos Servidores Civis, Empregados e Militares - No Estado de São Paulo | | | | | | | | 10.488.997 |
| | | | | 3 - ODC | 1 | 90 | 0 | 112 | 7.070.639 |
| | | | | 3 - ODC | 1 | 90 | 0 | 112 | 3.418.358 |
| 2109 2011 0040 | Auxílio-Transporte aos Servidores Civis, Empregados e Militares - Na Região Sul | | | | | | | | 86.859 |
| | | | | 3 - ODC | 1 | 90 | 0 | 112 | 86.859 |
| 2109 2011 0041 | Auxílio-Transporte aos Servidores Civis, Empregados e Militares - No Estado do Paraná | | | | | | | | 3.079.759 |
| | | | | 3 - ODC | 1 | 90 | 0 | 112 | 694.869 |
| | | | | 3 - ODC | 1 | 90 | 0 | 112 | 2.384.890 |
| 2109 2011 0042 | Auxílio-Transporte aos Servidores Civis, Empregados e Militares - No Estado de Santa Catarina | | | | | | | | 3.412.302 |
| | | | | 3 - ODC | 1 | 90 | 0 | 112 | 2.705.025 |
| | | | | 3 - ODC | 1 | 90 | 0 | 112 | 707.277 |
| 2109 2011 0043 | Auxílio-Transporte aos Servidores Civis, Empregados e Militares - No Estado do Rio Grande do Sul | | | | | | | | 11.439.815 |
| | | | | 3 - ODC | 1 | 90 | 0 | 112 | 7.873.113 |
| | | | | 3 - ODC | 1 | 90 | 0 | 112 | 3.566.702 |
| 2109 2011 0051 | Auxílio-Transporte aos Servidores Civis, Empregados e Militares - No Estado de Mato Grosso | | | | | | | | 2.134.997 |
| | | | | 3 - ODC | 1 | 90 | 0 | 112 | 2.077.335 |
| | | | | 3 - ODC | 1 | 90 | 0 | 112 | 57.662 |
| 2109 2011 0052 | Auxílio-Transporte aos Servidores Civis, Empregados e Militares - No Estado de Goiás | | | | | | | | 2.945.587 |
| | | | | 3 - ODC | 1 | 90 | 0 | 112 | 2.511.294 |

Quadro 8C - Programação referente à Aplicação na Manutenção e ao Desenvolvimento do Ensino (CF Art.212)

**R$ 1,00**

*PLDO - 2014, Anexo I, inciso VIII* — *Recursos de Todas as Fontes*

| Programática | Programa/Ação/Localização | Funcional | Esf | GND | RP | Mod | IU | Fte | Valor |
|---|---|---|---|---|---|---|---|---|---|
| | | | | *3 - ODC* | 1 | 90 | 0 | 112 | 434.293 |
| 2109 2011 0053 | Auxílio-Transporte aos Servidores Civis, Empregados e Militares - No Distrito Federal | | | | | | | | 7.782.830 |
| | | | | *3 - ODC* | 1 | 90 | 0 | 112 | 3.985.869 |
| | | | | *3 - ODC* | 1 | 90 | 0 | 112 | 3.796.961 |
| 2109 2011 0054 | Auxílio-Transporte aos Servidores Civis, Empregados e Militares - No Estado de Mato Grosso do Sul | | | | | | | | 475.240 |
| | | | | *3 - ODC* | 1 | 90 | 0 | 112 | 459.109 |
| | | | | *3 - ODC* | 1 | 90 | 0 | 112 | 16.131 |
| **2109 2012** | **Auxílio-Alimentação aos Servidores Civis, Empregados e Militares** | **12 331** | **F** | | | | | | **1.219.645.017** |
| 2109 2012 0011 | Auxílio-Alimentação aos Servidores Civis, Empregados e Militares - No Estado de Rondônia | | | | | | | | 9.058.113 |
| | | | | *3 - ODC* | 1 | 90 | 0 | 112 | 9.058.113 |
| 2109 2012 0012 | Auxílio-Alimentação aos Servidores Civis, Empregados e Militares - No Estado do Acre | | | | | | | | 8.189.527 |
| | | | | *3 - ODC* | 1 | 90 | 0 | 112 | 8.189.527 |
| 2109 2012 0013 | Auxílio-Alimentação aos Servidores Civis, Empregados e Militares - No Estado do Amazonas | | | | | | | | 22.955.492 |
| | | | | *3 - ODC* | 1 | 90 | 0 | 112 | 2.729.842 |
| | | | | *3 - ODC* | 1 | 90 | 0 | 112 | 20.225.650 |
| 2109 2012 0014 | Auxílio-Alimentação aos Servidores Civis, Empregados e Militares - No Estado de Roraima | | | | | | | | 7.693.192 |
| | | | | *3 - ODC* | 1 | 90 | 0 | 112 | 7.693.192 |
| 2109 2012 0015 | Auxílio-Alimentação aos Servidores Civis, Empregados e Militares - No Estado do Pará | | | | | | | | 36.772.218 |
| | | | | *3 - ODC* | 1 | 90 | 0 | 112 | 33.421.957 |
| | | | | *3 - ODC* | 1 | 90 | 0 | 112 | 3.350.261 |
| 2109 2012 0016 | Auxílio-Alimentação aos Servidores Civis, Empregados e Militares - No Estado do Amapá | | | | | | | | 5.831.936 |
| | | | | *3 - ODC* | 1 | 90 | 0 | 112 | 5.831.936 |
| 2109 2012 0017 | Auxílio-Alimentação aos Servidores Civis, Empregados e Militares - No Estado do Tocantins | | | | | | | | 11.415.705 |
| | | | | *3 - ODC* | 1 | 90 | 0 | 112 | 11.415.705 |
| 2109 2012 0020 | Auxílio-Alimentação aos Servidores Civis, Empregados e Militares - Na Região Nordeste | | | | | | | | 5.025.391 |
| | | | | *3 - ODC* | 1 | 90 | 0 | 112 | 5.025.391 |
| 2109 2012 0021 | Auxílio-Alimentação aos Servidores Civis, Empregados e Militares - No Estado do Maranhão | | | | | | | | 23.451.828 |
| | | | | *3 - ODC* | 1 | 90 | 0 | 112 | 2.978.010 |
| | | | | *3 - ODC* | 1 | 90 | 0 | 112 | 20.473.818 |
| 2109 2012 0022 | Auxílio-Alimentação aos Servidores Civis, Empregados e Militares - No Estado do Piauí | | | | | | | | 19.729.315 |
| | | | | *3 - ODC* | 1 | 90 | 0 | 112 | 19.232.980 |
| | | | | *3 - ODC* | 1 | 90 | 0 | 112 | 496.335 |
| 2109 2012 0023 | Auxílio-Alimentação aos Servidores Civis, Empregados e Militares - No Estado do Ceará | | | | | | | | 35.922.242 |
| | | | | *3 - ODC* | 1 | 90 | 0 | 112 | 29.966.223 |
| | | | | *3 - ODC* | 1 | 90 | 0 | 112 | 5.956.019 |
| 2109 2012 0024 | Auxílio-Alimentação aos Servidores Civis, Empregados e Militares - No Estado do Rio Grande do Norte | | | | | | | | 43.429.310 |
| | | | | *3 - ODC* | 1 | 90 | 0 | 112 | 38.590.044 |
| | | | | *3 - ODC* | 1 | 90 | 0 | 112 | 4.839.266 |
| 2109 2012 0025 | Auxílio-Alimentação aos Servidores Civis, Empregados e Militares - No Estado da Paraíba | | | | | | | | 51.618.836 |
| | | | | *3 - ODC* | 1 | 90 | 0 | 112 | 7.320.940 |
| | | | | *3 - ODC* | 1 | 90 | 0 | 112 | 44.297.896 |
| 2109 2012 0026 | Auxílio-Alimentação aos Servidores Civis, Empregados e Militares - No Estado de Pernambuco | | | | | | | | 55.713.601 |
| | | | | *3 - ODC* | 1 | 90 | 0 | 112 | 47.648.158 |
| | | | | *3 - ODC* | 1 | 90 | 0 | 112 | 8.065.443 |
| 2109 2012 0027 | Auxílio-Alimentação aos Servidores Civis, Empregados e Militares - No Estado de Alagoas | | | | | | | | 21.714.655 |
| | | | | *3 - ODC* | 1 | 90 | 0 | 112 | 2.853.926 |
| | | | | *3 - ODC* | 1 | 90 | 0 | 112 | 18.860.729 |
| 2109 2012 0028 | Auxílio-Alimentação aos Servidores Civis, Empregados e Militares - No Estado de Sergipe | | | | | | | | 17.371.724 |
| | | | | *3 - ODC* | 1 | 90 | 0 | 112 | 15.262.300 |
| | | | | *3 - ODC* | 1 | 90 | 0 | 112 | 2.109.424 |

Quadro 8C - Programação referente à Aplicação na Manutenção e ao Desenvolvimento do Ensino (CF Art.212)

**R$ 1,00**

*PLDO - 2014, Anexo I, inciso VIII* — *Recursos de Todas as Fontes*

| Programática | Programa/Ação/Localização | Funcional | Esf | GND | RP | Mod | IU | Fte | Valor |
|---|---|---|---|---|---|---|---|---|---|
| 2109 2012 0029 | Auxílio-Alimentação aos Servidores Civis, Empregados e Militares - No Estado da Bahia | | | | | | | | 49.881.663 |
| | | | | 3 - ODC | 1 | 90 | 0 | 112 | 5.087.433 |
| | | | | 3 - ODC | 1 | 90 | 0 | 112 | 44.794.230 |
| 2109 2012 0031 | Auxílio-Alimentação aos Servidores Civis, Empregados e Militares - No Estado de Minas Gerais | | | | | | | | 164.733.574 |
| | | | | 3 - ODC | 1 | 90 | 0 | 112 | 143.887.506 |
| | | | | 3 - ODC | 1 | 90 | 0 | 112 | 20.846.068 |
| 2109 2012 0032 | Auxílio-Alimentação aos Servidores Civis, Empregados e Militares - No Estado do Espírito Santo | | | | | | | | 29.345.805 |
| | | | | 3 - ODC | 1 | 90 | 0 | 112 | 25.623.293 |
| | | | | 3 - ODC | 1 | 90 | 0 | 112 | 3.722.512 |
| 2109 2012 0033 | Auxílio-Alimentação aos Servidores Civis, Empregados e Militares - No Estado do Rio de Janeiro | | | | | | | | 147.523.159 |
| | | | | 3 - ODC | 1 | 90 | 0 | 112 | 27.050.255 |
| | | | | 3 - ODC | 1 | 90 | 0 | 112 | 120.472.904 |
| 2109 2012 0035 | Auxílio-Alimentação aos Servidores Civis, Empregados e Militares - No Estado de São Paulo | | | | | | | | 54.348.679 |
| | | | | 3 - ODC | 1 | 90 | 0 | 112 | 9.306.281 |
| | | | | 3 - ODC | 1 | 90 | 0 | 112 | 45.042.398 |
| 2109 2012 0040 | Auxílio-Alimentação aos Servidores Civis, Empregados e Militares - Na Região Sul | | | | | | | | 5.335.601 |
| | | | | 3 - ODC | 1 | 90 | 0 | 112 | 5.335.601 |
| 2109 2012 0041 | Auxílio-Alimentação aos Servidores Civis, Empregados e Militares - No Estado do Paraná | | | | | | | | 51.494.753 |
| | | | | 3 - ODC | 1 | 90 | 0 | 112 | 42.064.388 |
| | | | | 3 - ODC | 1 | 90 | 0 | 112 | 9.430.365 |
| 2109 2012 0042 | Auxílio-Alimentação aos Servidores Civis, Empregados e Militares - No Estado de Santa Catarina | | | | | | | | 40.761.509 |
| | | | | 3 - ODC | 1 | 90 | 0 | 112 | 6.204.187 |
| | | | | 3 - ODC | 1 | 90 | 0 | 112 | 34.557.322 |
| 2109 2012 0043 | Auxílio-Alimentação aos Servidores Civis, Empregados e Militares - No Estado do Rio Grande do Sul | | | | | | | | 122.320.344 |
| | | | | 3 - ODC | 1 | 90 | 0 | 112 | 34.444.239 |
| | | | | 3 - ODC | 1 | 90 | 0 | 112 | 87.876.105 |
| 2109 2012 0051 | Auxílio-Alimentação aos Servidores Civis, Empregados e Militares - No Estado de Mato Grosso | | | | | | | | 24.816.748 |
| | | | | 3 - ODC | 1 | 90 | 0 | 112 | 1.985.340 |
| | | | | 3 - ODC | 1 | 90 | 0 | 112 | 22.831.408 |
| 2109 2012 0052 | Auxílio-Alimentação aos Servidores Civis, Empregados e Militares - No Estado de Goiás | | | | | | | | 35.798.160 |
| | | | | 3 - ODC | 1 | 90 | 0 | 112 | 4.467.015 |
| | | | | 3 - ODC | 1 | 90 | 0 | 112 | 31.331.145 |
| 2109 2012 0053 | Auxílio-Alimentação aos Servidores Civis, Empregados e Militares - No Distrito Federal | | | | | | | | 91.210.268 |
| | | | | 3 - ODC | 1 | 90 | 0 | 112 | 51.726.822 |
| | | | | 3 - ODC | 1 | 90 | 0 | 112 | 39.483.446 |
| 2109 2012 0054 | Auxílio-Alimentação aos Servidores Civis, Empregados e Militares - No Estado de Mato Grosso do Sul | | | | | | | | 26.181.669 |
| | | | | 3 - ODC | 1 | 90 | 0 | 112 | 5.583.768 |
| | | | | 3 - ODC | 1 | 90 | 0 | 112 | 20.597.901 |
| **2109 20TP** | **Pagamento de Pessoal Ativo da União** | **12 363** | **F** | | | | | | **4.698.962.956** |
| 2109 20TP 0011 | Pagamento de Pessoal Ativo da União - No Estado de Rondônia | | | | | | | | 55.566.247 |
| | | | | 1 - PES | 1 | 90 | 0 | 112 | 55.566.247 |
| 2109 20TP 0012 | Pagamento de Pessoal Ativo da União - No Estado do Acre | | | | | | | | 33.614.343 |
| | | | | 1 - PES | 1 | 90 | 0 | 112 | 33.614.343 |
| 2109 20TP 0013 | Pagamento de Pessoal Ativo da União - No Estado do Amazonas | | | | | | | | 95.391.888 |
| | | | | 1 - PES | 1 | 90 | 0 | 112 | 95.391.888 |
| 2109 20TP 0014 | Pagamento de Pessoal Ativo da União - No Estado de Roraima | | | | | | | | 47.823.033 |
| | | | | 1 - PES | 1 | 90 | 0 | 112 | 47.823.033 |
| 2109 20TP 0015 | Pagamento de Pessoal Ativo da União - No Estado do Pará | | | | | | | | 105.490.171 |
| | | | | 1 - PES | 1 | 90 | 0 | 112 | 105.490.171 |
| 2109 20TP 0016 | Pagamento de Pessoal Ativo da União - No Estado do Amapá | | | | | | | | 18.906.005 |
| | | | | 1 - PES | 1 | 90 | 0 | 112 | 18.906.005 |
| 2109 20TP 0017 | Pagamento de Pessoal Ativo da União - No Estado do Tocantins | | | | | | | | 70.240.905 |
| | | | | 1 - PES | 1 | 90 | 0 | 112 | 70.240.905 |
| 2109 20TP 0021 | Pagamento de Pessoal Ativo da União - No Estado do Maranhão | | | | | | | | 153.193.821 |
| | | | | 1 - PES | 1 | 90 | 0 | 112 | 153.193.821 |

Quadro 8C - Programação referente à Aplicação na Manutenção e ao Desenvolvimento do Ensino (CF Art.212) **R$ 1,00**

*PLDO - 2014, Anexo I, inciso VIII* *Recursos de Todas as Fontes*

| Programática | | | Programa/Ação/Localização | Funcional | Esf | GND | RP | Mod | IU | Fte | Valor |
|---|---|---|---|---|---|---|---|---|---|---|---|
| 2109 | 20TP | 0022 | Pagamento de Pessoal Ativo da União - No Estado do Piauí | | | | | | | | 104.213.267 |
| | | | | | | 1 - PES | 1 | 90 | 0 | 112 | 104.213.267 |
| 2109 | 20TP | 0023 | Pagamento de Pessoal Ativo da União - No Estado do Ceará | | | | | | | | 178.771.104 |
| | | | | | | 1 - PES | 1 | 90 | 0 | 112 | 178.771.104 |
| 2109 | 20TP | 0024 | Pagamento de Pessoal Ativo da União - No Estado do Rio Grande do Norte | | | | | | | | 179.519.658 |
| | | | | | | 1 - PES | 1 | 90 | 0 | 112 | 179.519.658 |
| 2109 | 20TP | 0025 | Pagamento de Pessoal Ativo da União - No Estado da Paraíba | | | | | | | | 173.986.556 |
| | | | | | | 1 - PES | 1 | 90 | 0 | 112 | 173.986.556 |
| 2109 | 20TP | 0026 | Pagamento de Pessoal Ativo da União - No Estado de Pernambuco | | | | | | | | 228.160.657 |
| | | | | | | 1 - PES | 1 | 90 | 0 | 112 | 228.160.657 |
| 2109 | 20TP | 0027 | Pagamento de Pessoal Ativo da União - No Estado de Alagoas | | | | | | | | 114.954.299 |
| | | | | | | 1 - PES | 1 | 90 | 0 | 112 | 114.954.299 |
| 2109 | 20TP | 0028 | Pagamento de Pessoal Ativo da União - No Estado de Sergipe | | | | | | | | 77.975.979 |
| | | | | | | 1 - PES | 1 | 90 | 0 | 112 | 77.975.979 |
| 2109 | 20TP | 0029 | Pagamento de Pessoal Ativo da União - No Estado da Bahia | | | | | | | | 331.475.144 |
| | | | | | | 1 - PES | 1 | 90 | 0 | 112 | 331.475.144 |
| 2109 | 20TP | 0031 | Pagamento de Pessoal Ativo da União - No Estado de Minas Gerais | | | | | | | | 666.559.568 |
| | | | | | | 1 - PES | 1 | 90 | 0 | 112 | 666.559.568 |
| 2109 | 20TP | 0032 | Pagamento de Pessoal Ativo da União - No Estado do Espírito Santo | | | | | | | | 208.559.981 |
| | | | | | | 1 - PES | 1 | 90 | 0 | 112 | 208.559.981 |
| 2109 | 20TP | 0033 | Pagamento de Pessoal Ativo da União - No Estado do Rio de Janeiro | | | | | | | | 374.654.588 |
| | | | | | | 1 - PES | 1 | 90 | 0 | 112 | 374.654.588 |
| 2109 | 20TP | 0035 | Pagamento de Pessoal Ativo da União - No Estado de São Paulo | | | | | | | | 204.308.962 |
| | | | | | | 1 - PES | 1 | 90 | 0 | 112 | 204.308.962 |
| 2109 | 20TP | 0041 | Pagamento de Pessoal Ativo da União - No Estado do Paraná | | | | | | | | 94.306.623 |
| | | | | | | 1 - PES | 1 | 90 | 0 | 112 | 94.306.623 |
| 2109 | 20TP | 0042 | Pagamento de Pessoal Ativo da União - No Estado de Santa Catarina | | | | | | | | 308.572.123 |
| | | | | | | 1 - PES | 1 | 90 | 0 | 112 | 308.572.123 |
| 2109 | 20TP | 0043 | Pagamento de Pessoal Ativo da União - No Estado do Rio Grande do Sul | | | | | | | | 389.276.953 |
| | | | | | | 1 - PES | 1 | 90 | 0 | 112 | 389.276.953 |
| 2109 | 20TP | 0051 | Pagamento de Pessoal Ativo da União - No Estado de Mato Grosso | | | | | | | | 137.973.490 |
| | | | | | | 1 - PES | 1 | 90 | 0 | 112 | 137.973.490 |
| 2109 | 20TP | 0052 | Pagamento de Pessoal Ativo da União - No Estado de Goiás | | | | | | | | 241.054.122 |
| | | | | | | 1 - PES | 1 | 90 | 0 | 112 | 241.054.122 |
| 2109 | 20TP | 0053 | Pagamento de Pessoal Ativo da União - No Distrito Federal | | | | | | | | 67.840.755 |
| | | | | | | 1 - PES | 1 | 90 | 0 | 112 | 67.840.755 |
| 2109 | 20TP | 0054 | Pagamento de Pessoal Ativo da União - No Estado de Mato Grosso do Sul | | | | | | | | 36.572.714 |
| | | | | | | 1 - PES | 1 | 90 | 0 | 112 | 36.572.714 |
| **2109** | **20TP** | | **Pagamento de Pessoal Ativo da União** | **12 364** | **F** | | | | | | **16.509.238.044** |
| 2109 | 20TP | 0011 | Pagamento de Pessoal Ativo da União - No Estado de Rondônia | | | | | | | | 114.941.441 |
| | | | | | | 1 - PES | 1 | 90 | 0 | 112 | 114.941.441 |
| 2109 | 20TP | 0012 | Pagamento de Pessoal Ativo da União - No Estado do Acre | | | | | | | | 125.587.917 |
| | | | | | | 1 - PES | 1 | 90 | 0 | 112 | 125.587.917 |
| 2109 | 20TP | 0013 | Pagamento de Pessoal Ativo da União - No Estado do Amazonas | | | | | | | | 244.869.345 |
| | | | | | | 1 - PES | 1 | 90 | 0 | 112 | 244.869.345 |
| 2109 | 20TP | 0014 | Pagamento de Pessoal Ativo da União - No Estado de Roraima | | | | | | | | 85.904.928 |
| | | | | | | 1 - PES | 1 | 90 | 0 | 112 | 85.904.928 |
| 2109 | 20TP | 0015 | Pagamento de Pessoal Ativo da União - No Estado do Pará | | | | | | | | 669.549.334 |
| | | | | | | 1 - PES | 1 | 90 | 0 | 112 | 669.549.334 |
| 2109 | 20TP | 0016 | Pagamento de Pessoal Ativo da União - No Estado do Amapá | | | | | | | | 69.246.696 |
| | | | | | | 1 - PES | 1 | 90 | 0 | 112 | 69.246.696 |
| 2109 | 20TP | 0017 | Pagamento de Pessoal Ativo da União - No Estado do Tocantins | | | | | | | | 158.461.777 |
| | | | | | | 1 - PES | 1 | 90 | 0 | 112 | 158.461.777 |
| 2109 | 20TP | 0020 | Pagamento de Pessoal Ativo da União - Na Região Nordeste | | | | | | | | 100.106.845 |
| | | | | | | 1 - PES | 1 | 90 | 0 | 112 | 100.106.845 |
| 2109 | 20TP | 0021 | Pagamento de Pessoal Ativo da União - No Estado do Maranhão | | | | | | | | 246.065.130 |
| | | | | | | 1 - PES | 1 | 90 | 0 | 112 | 246.065.130 |
| 2109 | 20TP | 0022 | Pagamento de Pessoal Ativo da União - No Estado do Piauí | | | | | | | | 281.073.923 |
| | | | | | | 1 - PES | 1 | 90 | 0 | 112 | 281.073.923 |
| 2109 | 20TP | 0023 | Pagamento de Pessoal Ativo da União - No Estado do Ceará | | | | | | | | 486.339.269 |

Quadro 8C - Programação referente à Aplicação na Manutenção e ao Desenvolvimento do Ensino (CF Art.212)

**R$ 1,00**

*PLDO - 2014, Anexo I, inciso VIII* — *Recursos de Todas as Fontes*

| Programática | Programa/Ação/Localização | Funcional | Esf | GND | RP | Mod | IU | Fte | Valor |
|---|---|---|---|---|---|---|---|---|---|
| | | | | *1 - PES* | 1 | 90 | 0 | 112 | 486.339.269 |
| 2109 20TP 0024 | Pagamento de Pessoal Ativo da União - No Estado do Rio Grande do Norte | | | | | | | | 622.053.897 |
| | | | | *1 - PES* | 1 | 90 | 0 | 112 | 622.053.897 |
| 2109 20TP 0025 | Pagamento de Pessoal Ativo da União - No Estado da Paraíba | | | | | | | | 801.019.308 |
| | | | | *1 - PES* | 1 | 90 | 0 | 112 | 801.019.308 |
| 2109 20TP 0026 | Pagamento de Pessoal Ativo da União - No Estado de Pernambuco | | | | | | | | 740.314.766 |
| | | | | *1 - PES* | 1 | 90 | 0 | 112 | 740.314.766 |
| 2109 20TP 0027 | Pagamento de Pessoal Ativo da União - No Estado de Alagoas | | | | | | | | 268.864.122 |
| | | | | *1 - PES* | 1 | 90 | 0 | 112 | 268.864.122 |
| 2109 20TP 0028 | Pagamento de Pessoal Ativo da União - No Estado de Sergipe | | | | | | | | 245.419.144 |
| | | | | *1 - PES* | 1 | 90 | 0 | 112 | 245.419.144 |
| 2109 20TP 0029 | Pagamento de Pessoal Ativo da União - No Estado da Bahia | | | | | | | | 673.989.036 |
| | | | | *1 - PES* | 1 | 90 | 0 | 112 | 673.989.036 |
| 2109 20TP 0031 | Pagamento de Pessoal Ativo da União - No Estado de Minas Gerais | | | | | | | | 2.499.087.711 |
| | | | | *1 - PES* | 1 | 90 | 0 | 112 | 2.499.087.711 |
| 2109 20TP 0032 | Pagamento de Pessoal Ativo da União - No Estado do Espírito Santo | | | | | | | | 314.195.527 |
| | | | | *1 - PES* | 1 | 90 | 0 | 112 | 314.195.527 |
| 2109 20TP 0033 | Pagamento de Pessoal Ativo da União - No Estado do Rio de Janeiro | | | | | | | | 2.128.101.849 |
| | | | | *1 - PES* | 1 | 90 | 0 | 100 | 398.538.696 |
| | | | | *1 - PES* | 1 | 90 | 0 | 112 | 1.729.563.153 |
| 2109 20TP 0035 | Pagamento de Pessoal Ativo da União - No Estado de São Paulo | | | | | | | | 772.099.401 |
| | | | | *1 - PES* | 1 | 90 | 0 | 112 | 772.099.401 |
| 2109 20TP 0040 | Pagamento de Pessoal Ativo da União - Na Região Sul | | | | | | | | 105.449.284 |
| | | | | *1 - PES* | 1 | 90 | 0 | 112 | 105.449.284 |
| 2109 20TP 0041 | Pagamento de Pessoal Ativo da União - No Estado do Paraná | | | | | | | | 912.443.265 |
| | | | | *1 - PES* | 1 | 90 | 0 | 112 | 912.443.265 |
| 2109 20TP 0042 | Pagamento de Pessoal Ativo da União - No Estado de Santa Catarina | | | | | | | | 498.255.435 |
| | | | | *1 - PES* | 1 | 90 | 0 | 112 | 498.255.435 |
| 2109 20TP 0043 | Pagamento de Pessoal Ativo da União - No Estado do Rio Grande do Sul | | | | | | | | 1.603.527.865 |
| | | | | *1 - PES* | 1 | 90 | 0 | 112 | 1.603.527.865 |
| 2109 20TP 0051 | Pagamento de Pessoal Ativo da União - No Estado de Mato Grosso | | | | | | | | 319.693.002 |
| | | | | *1 - PES* | 1 | 90 | 0 | 112 | 319.693.002 |
| 2109 20TP 0052 | Pagamento de Pessoal Ativo da União - No Estado de Goiás | | | | | | | | 419.084.138 |
| | | | | *1 - PES* | 1 | 90 | 0 | 112 | 419.084.138 |
| 2109 20TP 0053 | Pagamento de Pessoal Ativo da União - No Distrito Federal | | | | | | | | 663.228.267 |
| | | | | *1 - PES* | 1 | 90 | 0 | 112 | 663.228.267 |
| 2109 20TP 0054 | Pagamento de Pessoal Ativo da União - No Estado de Mato Grosso do Sul | | | | | | | | 340.265.422 |
| | | | | *1 - PES* | 1 | 90 | 0 | 112 | 340.265.422 |
| **2109 20TP** | **Pagamento de Pessoal Ativo da União** | **12 368** | **F** | | | | | | **251.774.133** |
| 2109 20TP 0033 | Pagamento de Pessoal Ativo da União - No Estado do Rio de Janeiro | | | | | | | | 251.774.133 |
| | | | | *1 - PES* | 1 | 90 | 0 | 108 | 219.839.600 |
| | | | | *1 - PES* | 1 | 90 | 0 | 112 | 31.934.533 |
| **2109 212H** | **Pesquisa e Desenvolvimento nas Organizações Sociais** | **12 571** | **F** | | | | | | **642.393.882** |
| 2109 212H 0001 | Pesquisa e Desenvolvimento nas Organizações Sociais - Nacional | | | | | | | | 642.393.882 |
| | ***Produto:*** *Serviço prestado (unidade): 13* | | | *3 - ODC* | 2 | 50 | 0 | 112 | 324.700.000 |
| | | | | *3 - ODC* | 2 | 90 | 0 | 112 | 317.693.882 |
| **2109 4000** | **Estudos e Pesquisas Educacionais e Socioeducativas** | **12 573** | **F** | | | | | | **8.745.000** |
| 2109 4000 0001 | Estudos e Pesquisas Educacionais e Socioeducativas - Nacional | | | | | | | | 5.995.000 |
| | ***Produto:*** *Publicação disponibilizada (unidade): 50* | | | *3 - ODC* | 2 | 90 | 0 | 112 | 5.933.340 |
| | | | | *3 - ODC* | 2 | 91 | 0 | 112 | 11.660 |
| | | | | *4 - INV* | 2 | 90 | 0 | 112 | 50.000 |
| 2109 4000 0026 | Estudos e Pesquisas Educacionais e Socioeducativas - No Estado de Pernambuco | | | | | | | | 2.750.000 |
| | ***Produto:*** *Publicação disponibilizada (unidade): 40* | | | *3 - ODC* | 2 | 90 | 0 | 112 | 2.723.666 |
| | | | | *3 - ODC* | 2 | 91 | 0 | 112 | 26.334 |
| | Operações Especiais | | | | | | | | *4.432.127.166* |
| **2109 09HB** | **Contribuição da União, de suas Autarquias e Fundações para o Custeio do Regime de Previdência dos Servidores Públicos Federais** | **12 122** | **F** | | | | | | **4.414.939.266** |
| 2109 09HB 0011 | Contribuição da União, de suas Autarquias e Fundações para o Custeio do Regime de Previdência dos Servidores Públicos Federais - No Estado de Rondônia | | | | | | | | 31.840.475 |
| | | | | *1 - PES* | 0 | 91 | 0 | 100 | 31.840.475 |

Quadro 8C - Programação referente à Aplicação na Manutenção e ao Desenvolvimento do Ensino (CF Art.212)

**R$ 1,00**

*PLDO - 2014, Anexo I, inciso VIII* — *Recursos de Todas as Fontes*

| Programática | Programa/Ação/Localização | Funcional | Esf | GND | RP | Mod | IU | Fte | Valor |
|---|---|---|---|---|---|---|---|---|---|
| 2109 00HB 0012 | Contribuição da União, de suas Autarquias e Fundações para o Custeio do Regime de Previdência dos Servidores Públicos Federais - No Estado do Acre | | | | | | | | 29.118.832 |
| | | | | 1 - PES | 0 | 91 | 0 | 100 | 29.118.832 |
| 2109 00HB 0013 | Contribuição da União, de suas Autarquias e Fundações para o Custeio do Regime de Previdência dos Servidores Públicos Federais - No Estado do Amazonas | | | | | | | | 69.181.033 |
| | | | | 1 - PES | 0 | 91 | 0 | 100 | 60.081.033 |
| | | | | 1 - PES | 0 | 91 | 0 | 100 | 9.100.000 |
| 2109 00HB 0014 | Contribuição da União, de suas Autarquias e Fundações para o Custeio do Regime de Previdência dos Servidores Públicos Federais - No Estado de Roraima | | | | | | | | 24.247.530 |
| | | | | 1 - PES | 0 | 91 | 0 | 100 | 24.247.530 |
| 2109 00HB 0015 | Contribuição da União, de suas Autarquias e Fundações para o Custeio do Regime de Previdência dos Servidores Públicos Federais - No Estado do Pará | | | | | | | | 151.756.383 |
| | | | | 1 - PES | 0 | 91 | 0 | 100 | 12.350.000 |
| | | | | 1 - PES | 0 | 91 | 0 | 100 | 139.406.383 |
| 2109 00HB 0016 | Contribuição da União, de suas Autarquias e Fundações para o Custeio do Regime de Previdência dos Servidores Públicos Federais - No Estado do Amapá | | | | | | | | 15.701.041 |
| | | | | 1 - PES | 0 | 91 | 0 | 100 | 15.701.041 |
| 2109 00HB 0017 | Contribuição da União, de suas Autarquias e Fundações para o Custeio do Regime de Previdência dos Servidores Públicos Federais - No Estado do Tocantins | | | | | | | | 39.767.737 |
| | | | | 1 - PES | 0 | 91 | 0 | 100 | 39.767.737 |
| 2109 00HB 0020 | Contribuição da União, de suas Autarquias e Fundações para o Custeio do Regime de Previdência dos Servidores Públicos Federais - Na Região Nordeste | | | | | | | | 18.056.742 |
| | | | | 1 - PES | 0 | 91 | 0 | 100 | 18.056.742 |
| 2109 00HB 0021 | Contribuição da União, de suas Autarquias e Fundações para o Custeio do Regime de Previdência dos Servidores Públicos Federais - No Estado do Maranhão | | | | | | | | 82.588.432 |
| | | | | 1 - PES | 0 | 91 | 0 | 100 | 12.350.000 |
| | | | | 1 - PES | 0 | 91 | 0 | 100 | 70.238.432 |
| 2109 00HB 0022 | Contribuição da União, de suas Autarquias e Fundações para o Custeio do Regime de Previdência dos Servidores Públicos Federais - No Estado do Piauí | | | | | | | | 70.766.049 |
| | | | | 1 - PES | 0 | 91 | 0 | 100 | 69.791.049 |
| | | | | 1 - PES | 0 | 91 | 0 | 100 | 975.000 |
| 2109 00HB 0023 | Contribuição da União, de suas Autarquias e Fundações para o Custeio do Regime de Previdência dos Servidores Públicos Federais - No Estado do Ceará | | | | | | | | 142.238.036 |
| | | | | 1 - PES | 0 | 91 | 0 | 100 | 22.360.000 |
| | | | | 1 - PES | 0 | 91 | 0 | 100 | 119.878.036 |
| 2109 00HB 0024 | Contribuição da União, de suas Autarquias e Fundações para o Custeio do Regime de Previdência dos Servidores Públicos Federais - No Estado do Rio Grande do Norte | | | | | | | | 160.840.104 |
| | | | | 1 - PES | 0 | 91 | 0 | 100 | 140.040.104 |
| | | | | 1 - PES | 0 | 91 | 0 | 100 | 20.800.000 |
| 2109 00HB 0025 | Contribuição da União, de suas Autarquias e Fundações para o Custeio do Regime de Previdência dos Servidores Públicos Federais - No Estado da Paraíba | | | | | | | | 207.898.711 |
| | | | | 1 - PES | 0 | 91 | 0 | 100 | 179.428.711 |
| | | | | 1 - PES | 0 | 91 | 0 | 100 | 28.470.000 |
| 2109 00HB 0026 | Contribuição da União, de suas Autarquias e Fundações para o Custeio do Regime de Previdência dos Servidores Públicos Federais - No Estado de Pernambuco | | | | | | | | 204.755.093 |
| | | | | 1 - PES | 0 | 91 | 0 | 100 | 182.525.093 |
| | | | | 1 - PES | 0 | 91 | 0 | 100 | 22.230.000 |
| 2109 00HB 0027 | Contribuição da União, de suas Autarquias e Fundações para o Custeio do Regime de Previdência dos Servidores Públicos Federais - No Estado de Alagoas | | | | | | | | 80.600.000 |
| | | | | 1 - PES | 0 | 91 | 0 | 100 | 68.900.000 |
| | | | | 1 - PES | 0 | 91 | 0 | 100 | 11.700.000 |
| 2109 00HB 0028 | Contribuição da União, de suas Autarquias e Fundações para o Custeio do Regime de Previdência dos Servidores Públicos Federais - No Estado de Sergipe | | | | | | | | 66.265.821 |
| | | | | 1 - PES | 0 | 91 | 0 | 100 | 8.450.000 |
| | | | | 1 - PES | 0 | 91 | 0 | 100 | 57.815.821 |

Quadro 8C - Programação referente à Aplicação na Manutenção e ao Desenvolvimento do Ensino (CF Art.212) **R$ 1,00**

*PLDO - 2014, Anexo I, inciso VIII* *Recursos de Todas as Fontes*

| Programática | Programa/Ação/Localização | Funcional | Esf | GND | RP | Mod | IU | Fte | Valor |
|---|---|---|---|---|---|---|---|---|---|
| 2109 00HB 0029 | Contribuição da União, de suas Autarquias e Fundações para o Custeio do Regime de Previdência dos Servidores Públicos Federais - No Estado da Bahia | | | | | | | | 194.580.618 |
| | | | | *1 - PES* | 0 | 91 | 0 | 100 | 18.200.000 |
| | | | | *1 - PES* | 0 | 91 | 0 | 100 | 176.380.618 |
| 2109 00HB 0031 | Contribuição da União, de suas Autarquias e Fundações para o Custeio do Regime de Previdência dos Servidores Públicos Federais - No Estado de Minas Gerais | | | | | | | | 638.653.201 |
| | | | | *1 - PES* | 0 | 91 | 0 | 100 | 73.537.384 |
| | | | | *1 - PES* | 0 | 91 | 0 | 100 | 565.115.817 |
| 2109 00HB 0032 | Contribuição da União, de suas Autarquias e Fundações para o Custeio do Regime de Previdência dos Servidores Públicos Federais - No Estado do Espírito Santo | | | | | | | | 113.100.000 |
| | | | | *1 - PES* | 0 | 91 | 0 | 100 | 11.700.000 |
| | | | | *1 - PES* | 0 | 91 | 0 | 100 | 101.400.000 |
| 2109 00HB 0033 | Contribuição da União, de suas Autarquias e Fundações para o Custeio do Regime de Previdência dos Servidores Públicos Federais - No Estado do Rio de Janeiro | | | | | | | | 596.936.397 |
| | | | | *1 - PES* | 0 | 91 | 0 | 100 | 493.586.397 |
| | | | | *1 - PES* | 0 | 91 | 0 | 100 | 103.350.000 |
| 2109 00HB 0035 | Contribuição da União, de suas Autarquias e Fundações para o Custeio do Regime de Previdência dos Servidores Públicos Federais - No Estado de São Paulo | | | | | | | | 202.691.213 |
| | | | | *1 - PES* | 0 | 91 | 0 | 100 | 28.600.000 |
| | | | | *1 - PES* | 0 | 91 | 0 | 100 | 174.091.213 |
| 2109 00HB 0040 | Contribuição da União, de suas Autarquias e Fundações para o Custeio do Regime de Previdência dos Servidores Públicos Federais - Na Região Sul | | | | | | | | 19.349.818 |
| | | | | *1 - PES* | 0 | 91 | 0 | 100 | 19.349.818 |
| 2109 00HB 0041 | Contribuição da União, de suas Autarquias e Fundações para o Custeio do Regime de Previdência dos Servidores Públicos Federais - No Estado do Paraná | | | | | | | | 230.787.320 |
| | | | | *1 - PES* | 0 | 91 | 0 | 100 | 30.489.059 |
| | | | | *1 - PES* | 0 | 91 | 0 | 100 | 200.298.261 |
| 2109 00HB 0042 | Contribuição da União, de suas Autarquias e Fundações para o Custeio do Regime de Previdência dos Servidores Públicos Federais - No Estado de Santa Catarina | | | | | | | | 162.863.248 |
| | | | | *1 - PES* | 0 | 91 | 0 | 100 | 20.800.000 |
| | | | | *1 - PES* | 0 | 91 | 0 | 100 | 142.063.248 |
| 2109 00HB 0043 | Contribuição da União, de suas Autarquias e Fundações para o Custeio do Regime de Previdência dos Servidores Públicos Federais - No Estado do Rio Grande do Sul | | | | | | | | 388.043.915 |
| | | | | *1 - PES* | 0 | 91 | 0 | 100 | 35.230.000 |
| | | | | *1 - PES* | 0 | 91 | 0 | 100 | 352.813.915 |
| 2109 00HB 0051 | Contribuição da União, de suas Autarquias e Fundações para o Custeio do Regime de Previdência dos Servidores Públicos Federais - No Estado de Mato Grosso | | | | | | | | 74.668.887 |
| | | | | *1 - PES* | 0 | 91 | 0 | 100 | 6.890.000 |
| | | | | *1 - PES* | 0 | 91 | 0 | 100 | 67.778.887 |
| 2109 00HB 0052 | Contribuição da União, de suas Autarquias e Fundações para o Custeio do Regime de Previdência dos Servidores Públicos Federais - No Estado de Goiás | | | | | | | | 132.161.627 |
| | | | | *1 - PES* | 0 | 91 | 0 | 100 | 116.561.627 |
| | | | | *1 - PES* | 0 | 91 | 0 | 100 | 15.600.000 |
| 2109 00HB 0053 | Contribuição da União, de suas Autarquias e Fundações para o Custeio do Regime de Previdência dos Servidores Públicos Federais - No Distrito Federal | | | | | | | | 181.747.904 |
| | | | | *1 - PES* | 0 | 91 | 0 | 100 | 21.141.108 |
| | | | | *1 - PES* | 0 | 91 | 0 | 100 | 160.606.796 |
| 2109 00HB 0054 | Contribuição da União, de suas Autarquias e Fundações para o Custeio do Regime de Previdência dos Servidores Públicos Federais - No Estado de Mato Grosso do Sul | | | | | | | | 83.733.099 |
| | | | | *1 - PES* | 0 | 91 | 0 | 100 | 19.760.000 |
| | | | | *1 - PES* | 0 | 91 | 0 | 100 | 63.973.099 |
| **2109 00M1** | **Benefícios Assistenciais decorrentes do Auxílio-Funeral e Natalidade** | **12 331** | **F** | | | | | | **17.187.900** |
| 2109 00M1 0011 | Benefícios Assistenciais decorrentes do Auxílio-Funeral e Natalidade - No Estado de Rondônia | | | | | | | | 80.928 |
| | | | | *3 - ODC* | 1 | 90 | 0 | 100 | 80.928 |
| 2109 00M1 0012 | Benefícios Assistenciais decorrentes do Auxílio-Funeral e Natalidade - No Estado do Acre | | | | | | | | 124.932 |
| | | | | *3 - ODC* | 1 | 90 | 0 | 100 | 124.932 |
| 2109 00M1 0013 | Benefícios Assistenciais decorrentes do Auxílio-Funeral e Natalidade - No Estado do Amazonas | | | | | | | | 245.568 |

Quadro 8C - Programação referente à Aplicação na Manutenção e ao Desenvolvimento do Ensino (CF Art.212)

**R$ 1,00**

*PLDO - 2014, Anexo I, inciso VIII* — *Recursos de Todas as Fontes*

| Programática | Programa/Ação/Localização | Funcional | Esf | GND | RP | Mod | IU | Fte | Valor |
|---|---|---|---|---|---|---|---|---|---|
| | | | | 3 - ODC | 1 | 90 | 0 | 100 | 224.364 |
| | | | | 3 - ODC | 1 | 90 | 0 | 100 | 21.204 |
| 2109 00M1 0014 | Benefícios Assistenciais decorrentes do Auxílio-Funeral e Natalidade - No Estado de Roraima | | | | | | | | 43.488 |
| | | | | 3 - ODC | 1 | 90 | 0 | 100 | 43.488 |
| 2109 00M1 0015 | Benefícios Assistenciais decorrentes do Auxílio-Funeral e Natalidade - No Estado do Pará | | | | | | | | 563.040 |
| | | | | 3 - ODC | 1 | 90 | 0 | 100 | 42.408 |
| | | | | 3 - ODC | 1 | 90 | 0 | 100 | 520.632 |
| 2109 00M1 0016 | Benefícios Assistenciais decorrentes do Auxílio-Funeral e Natalidade - No Estado do Amapá | | | | | | | | 42.408 |
| | | | | 3 - ODC | 1 | 90 | 0 | 100 | 42.408 |
| 2109 00M1 0017 | Benefícios Assistenciais decorrentes do Auxílio-Funeral e Natalidade - No Estado do Tocantins | | | | | | | | 83.664 |
| | | | | 3 - ODC | 1 | 90 | 0 | 100 | 83.664 |
| 2109 00M1 0020 | Benefícios Assistenciais decorrentes do Auxílio-Funeral e Natalidade - Na Região Nordeste | | | | | | | | 50.508 |
| | | | | 3 - ODC | 1 | 90 | 0 | 100 | 50.508 |
| 2109 00M1 0021 | Benefícios Assistenciais decorrentes do Auxílio-Funeral e Natalidade - No Estado do Maranhão | | | | | | | | 420.708 |
| | | | | 3 - ODC | 1 | 90 | 0 | 100 | 21.204 |
| | | | | 3 - ODC | 1 | 90 | 0 | 100 | 399.504 |
| 2109 00M1 0022 | Benefícios Assistenciais decorrentes do Auxílio-Funeral e Natalidade - No Estado do Piauí | | | | | | | | 250.188 |
| | | | | 3 - ODC | 1 | 90 | 0 | 100 | 228.984 |
| | | | | 3 - ODC | 1 | 90 | 0 | 100 | 21.204 |
| 2109 00M1 0023 | Benefícios Assistenciais decorrentes do Auxílio-Funeral e Natalidade - No Estado do Ceará | | | | | | | | 810.156 |
| | | | | 3 - ODC | 1 | 90 | 0 | 100 | 767.748 |
| | | | | 3 - ODC | 1 | 90 | 0 | 100 | 42.408 |
| 2109 00M1 0024 | Benefícios Assistenciais decorrentes do Auxílio-Funeral e Natalidade - No Estado do Rio Grande do Norte | | | | | | | | 676.836 |
| | | | | 3 - ODC | 1 | 90 | 0 | 100 | 590.196 |
| | | | | 3 - ODC | 1 | 90 | 0 | 100 | 86.640 |
| 2109 00M1 0025 | Benefícios Assistenciais decorrentes do Auxílio-Funeral e Natalidade - No Estado da Paraíba | | | | | | | | 782.832 |
| | | | | 3 - ODC | 1 | 90 | 0 | 100 | 718.512 |
| | | | | 3 - ODC | 1 | 90 | 0 | 100 | 64.320 |
| 2109 00M1 0026 | Benefícios Assistenciais decorrentes do Auxílio-Funeral e Natalidade - No Estado de Pernambuco | | | | | | | | 958.308 |
| | | | | 3 - ODC | 1 | 90 | 0 | 100 | 897.804 |
| | | | | 3 - ODC | 1 | 90 | 0 | 100 | 60.504 |
| 2109 00M1 0027 | Benefícios Assistenciais decorrentes do Auxílio-Funeral e Natalidade - No Estado de Alagoas | | | | | | | | 321.336 |
| | | | | 3 - ODC | 1 | 90 | 0 | 100 | 300.132 |
| | | | | 3 - ODC | 1 | 90 | 0 | 100 | 21.204 |
| 2109 00M1 0028 | Benefícios Assistenciais decorrentes do Auxílio-Funeral e Natalidade - No Estado de Sergipe | | | | | | | | 261.504 |
| | | | | 3 - ODC | 1 | 90 | 0 | 100 | 21.204 |
| | | | | 3 - ODC | 1 | 90 | 0 | 100 | 240.300 |
| 2109 00M1 0029 | Benefícios Assistenciais decorrentes do Auxílio-Funeral e Natalidade - No Estado da Bahia | | | | | | | | 749.364 |
| | | | | 3 - ODC | 1 | 90 | 0 | 100 | 21.888 |
| | | | | 3 - ODC | 1 | 90 | 0 | 100 | 727.476 |
| 2109 00M1 0031 | Benefícios Assistenciais decorrentes do Auxílio-Funeral e Natalidade - No Estado de Minas Gerais | | | | | | | | 2.311.764 |
| | | | | 3 - ODC | 1 | 90 | 0 | 100 | 181.860 |
| | | | | 3 - ODC | 1 | 90 | 0 | 100 | 2.129.904 |
| 2109 00M1 0032 | Benefícios Assistenciais decorrentes do Auxílio-Funeral e Natalidade - No Estado do Espírito Santo | | | | | | | | 287.820 |
| | | | | 3 - ODC | 1 | 90 | 0 | 100 | 21.204 |
| | | | | 3 - ODC | 1 | 90 | 0 | 100 | 266.616 |
| 2109 00M1 0033 | Benefícios Assistenciais decorrentes do Auxílio-Funeral e Natalidade - No Estado do Rio de Janeiro | | | | | | | | 2.720.676 |
| | | | | 3 - ODC | 1 | 90 | 0 | 100 | 74.652 |
| | | | | 3 - ODC | 1 | 90 | 0 | 100 | 2.646.024 |
| 2109 00M1 0035 | Benefícios Assistenciais decorrentes do Auxílio-Funeral e Natalidade - No Estado de São Paulo | | | | | | | | 529.452 |
| | | | | 3 - ODC | 1 | 90 | 0 | 100 | 39.180 |

Quadro 8C - Programação referente à Aplicação na Manutenção e ao Desenvolvimento do Ensino (CF Art.212) **R$ 1,00**

*PLDO - 2014, Anexo I, inciso VIII* *Recursos de Todas as Fontes*

| Programática | Programa/Ação/Localização | Funcional | Esf | GND | RP | Mod | IU | Fte | Valor |
|---|---|---|---|---|---|---|---|---|---|
| | | | | *3 - ODC* | 1 | 90 | 0 | 100 | 490.272 |
| 2109 00M1 0040 | Benefícios Assistenciais decorrentes do Auxílio-Funeral e Natalidade - Na Região Sul | | | | | | | | 21.204 |
| | | | | *3 - ODC* | 1 | 90 | 0 | 100 | 21.204 |
| 2109 00M1 0041 | Benefícios Assistenciais decorrentes do Auxílio-Funeral e Natalidade - No Estado do Paraná | | | | | | | | 778.896 |
| | | | | *3 - ODC* | 1 | 90 | 0 | 100 | 43.764 |
| | | | | *3 - ODC* | 1 | 90 | 0 | 100 | 735.132 |
| 2109 00M1 0042 | Benefícios Assistenciais decorrentes do Auxílio-Funeral e Natalidade - No Estado de Santa Catarina | | | | | | | | 444.684 |
| | | | | *3 - ODC* | 1 | 90 | 0 | 100 | 401.676 |
| | | | | *3 - ODC* | 1 | 90 | 0 | 100 | 43.008 |
| 2109 00M1 0043 | Benefícios Assistenciais decorrentes do Auxílio-Funeral e Natalidade - No Estado do Rio Grande do Sul | | | | | | | | 1.616.052 |
| | | | | *3 - ODC* | 1 | 90 | 0 | 100 | 1.533.516 |
| | | | | *3 - ODC* | 1 | 90 | 0 | 100 | 82.536 |
| 2109 00M1 0051 | Benefícios Assistenciais decorrentes do Auxílio-Funeral e Natalidade - No Estado de Mato Grosso | | | | | | | | 261.840 |
| | | | | *3 - ODC* | 1 | 90 | 0 | 100 | 21.204 |
| | | | | *3 - ODC* | 1 | 90 | 0 | 100 | 240.636 |
| 2109 00M1 0052 | Benefícios Assistenciais decorrentes do Auxílio-Funeral e Natalidade - No Estado de Goiás | | | | | | | | 451.008 |
| | | | | *3 - ODC* | 1 | 90 | 0 | 100 | 429.804 |
| | | | | *3 - ODC* | 1 | 90 | 0 | 100 | 21.204 |
| 2109 00M1 0053 | Benefícios Assistenciais decorrentes do Auxílio-Funeral e Natalidade - No Distrito Federal | | | | | | | | 1.021.404 |
| | | | | *3 - ODC* | 1 | 90 | 0 | 100 | 978.996 |
| | | | | *3 - ODC* | 1 | 90 | 0 | 100 | 42.408 |
| 2109 00M1 0054 | Benefícios Assistenciais decorrentes do Auxílio-Funeral e Natalidade - No Estado de Mato Grosso do Sul | | | | | | | | 277.332 |
| | | | | *3 - ODC* | 1 | 90 | 0 | 100 | 232.308 |
| | | | | *3 - ODC* | 1 | 90 | 0 | 100 | 45.024 |
| **38** | **Ministério do Trabalho e Emprego** | | | | | | | | **702.026** |
| 2044 | Autonomia e Emancipação da Juventude | | | | | | | | 702.026 |
| | Atividades | | | | | | | | *584.953* |
| **2044 2A95** | **Elevação da Escolaridade e Qualificação Profissional - ProJovem** | **11 366** | **F** | | | | | | **584.953** |
| 2044 2A95 0001 | Elevação da Escolaridade e Qualificação Profissional - ProJovem - Nacional | | | | | | | | 584.953 |
| | ***Produto:*** *Jovem beneficiado (unidade): 195* | | | *3 - ODC* | 2 | 40 | 0 | 174 | 584.953 |
| | Operações Especiais | | | | | | | | *117.073* |
| **2044 0A26** | **Concessão de Auxílio-Financeiro - ProJovem** | **11 366** | **F** | | | | | | **117.073** |
| 2044 0A26 0001 | Concessão de Auxílio-Financeiro - ProJovem - Nacional | | | | | | | | 117.073 |
| | ***Item de Mensuração:*** *Jovem beneficiado (unidade): 195* | | | *3 - ODC* | 2 | 90 | 0 | 174 | 117.073 |
| **52** | **Ministério da Defesa** | | | | | | | | **112.826.000** |
| 2058 | Política Nacional de Defesa | | | | | | | | 112.826.000 |
| | Atividades | | | | | | | | *112.826.000* |
| **2058 2510** | **Ensino Profissional Marítimo** | **05 363** | **F** | | | | | | **112.826.000** |
| 2058 2510 0001 | Ensino Profissional Marítimo - Nacional | | | | | | | | 112.826.000 |
| | ***Produto:*** *Aluno capacitado (unidade): 10000* | | | *3 - ODC* | 2 | 50 | 0 | 176 | 3.087.000 |
| | | | | *3 - ODC* | 2 | 90 | 0 | 176 | 103.815.521 |
| | | | | *3 - ODC* | 2 | 91 | 0 | 176 | 1.196.487 |
| | | | | *4 - INV* | 2 | 90 | 0 | 176 | 4.726.992 |
| **73** | **Transferências a Estados, Distrito Federal e Municípios** | | | | | | | | **5.993.594.013** |
| 0903 | Operações Especiais: Transferências Constitucionais e as Decorrentes de Legislação Específica | | | | | | | | 5.993.594.013 |
| | Operações Especiais | | | | | | | | *5.993.594.013* |
| **0903 0312** | **Assistência Financeira para a Realização de Serviços Públicos de Saúde e Educação do Distrito Federal** | **28 845** | **F** | | | | | | **5.993.594.013** |
| 0903 0312 0053 | Assistência Financeira para a Realização de Serviços Públicos de Saúde e Educação do Distrito Federal - No Distrito Federal | | | | | | | | 5.993.594.013 |
| | | | | *3 - ODC* | 1 | 40 | 0 | 100 | 5.993.594.013 |
| **Total** | | | | | | | | | **82.138.311.338** |

# 5 - RESULTADO PRIMÁRIO E NOMINAL

# Demonstrativo dos Resultados Primário e Nominal do Governo Central

Quadro 9 - Demonstrativo dos Resultados Primário e Nominal do Governo Central

**R$ milhões**

*PLDO - 2015, Anexo I, inciso IX*

| *Discriminação* | *Realizado 2012* | | *Realizado 2013* | | *Reprogramação 2014* | | *Projeto de Lei 2015* | |
|---|---|---|---|---|---|---|---|---|
| | *Valor* | *% PIB* | *Valor* | *% PIB* | *Valor* | *% PIB* | *Valor* | *% PIB* |
| I.RECEITA PRIMÁRIA TOTAL | 1.060.245,0 | 24,08 | 1.178.987,7 | 24,73 | 1.306.348,9 | 24,84 | 1.465.824,5 | 25,46 |
| **I.1.Receita Administrada pela Secretaria da Receita Federal do Brasil (líquida de restituições e incentivos fiscais e exceto RGPS)** | **647.392,9** | **14,70** | **719.196,8** | **15,08** | **780.371,6** | **14,84** | **876.620,5** | **15,23** |
| **I.2.Arrecadação Líquida do Regime Geral da Previdência Social** | **275.764,7** | **6,26** | **307.147,0** | **6,44** | **346.839,4** | **6,60** | **392.553,2** | **6,82** |
| **I.3.Receitas Não Administradas pela Secretaria da Receita Federal do Brasil** | **137.087,4** | **3,11** | **152.643,9** | **3,20** | **179.137,8** | **3,41** | **196.650,8** | **3,42** |
| II.TRANSFERÊNCIAS A ESTADOS E MUNICÍPIOS POR REPARTIÇÃO DE RECEITA (empenho liquidado) | 169.937,2 | 3,86 | 187.667,0 | 3,94 | 208.844,6 | 3,97 | 228.073,2 | 3,96 |
| III.RECEITA LÍQUIDA DE TRANSFERÊNCIAS (I - II) | 890.307,8 | 20,22 | 991.320,8 | 20,79 | 1.097.504,2 | 20,87 | 1.237.751,3 | 21,50 |
| IV.DESPESA PRIMÁRIA TOTAL (empenho liquidado) | 854.530,6 | 19,41 | 962.979,3 | 20,20 | 1.015.008,4 | 19,30 | 1.151.518,7 | 20,00 |
| **IV.1.Pessoal e Encargos Sociais** | **190.641,7** | **4,33** | **206.964,0** | **4,34** | **224.397,9** | **4,27** | **237.747,5** | **4,13** |
| **IV.2.Benefícios da Previdência** | **318.830,3** | **7,24** | **358.579,4** | **7,52** | **386.915,9** | **7,36** | **436.289,7** | **7,58** |
| **IV.3.Outras Despesas Obrigatórias (*)** | **126.509,9** | **2,87** | **151.003,5** | **3,17** | **151.102,4** | **2,87** | **194.469,2** | **3,38** |
| **IV.4.Despesas Discricionárias & PAC** | **218.548,7** | **4,96** | **246.432,4** | **5,17** | **252.592,2** | **4,80** | **283.012,4** | **4,92** |
| V.FUNDO SOBERANO DO BRASIL | 12.400,0 | 0,28 | 0,0 | 0,00 | 0,0 | 0,00 | 0,0 | 0,00 |
| VI.RESULTADO PRIMÁRIO - REGIME ORÇAMENTÁRIO (III - IV + V) | 48.177,2 | 1,09 | 28.341,5 | 0,59 | 82.495,8 | 1,57 | 86.232,5 | 1,50 |
| VII.OUTROS FATORES QUE AFETAM O RESULTADO | 8.899,8 | 0,20 | 8.169,7 | 0,17 | 6.015,6 | 0,11 | 5.539,4 | 0,10 |
| **VII.1.Empréstimos Líquidos** | **1.753,1** | **0,04** | **0,0** | **0,00** | **631,4** | **0,01** | **416,3** | **0,01** |
| **VII.2.Subsídios implícitos e outras despesas extra-orçamentárias** | **7.146,7** | **0,16** | **8.169,7** | **0,17** | **5.384,2** | **0,10** | **5.123,1** | **0,09** |
| VIII.AJUSTE REGIMES CAIXA / ORÇAMENTÁRIO | 48.999,2 | 1,11 | 56.900,2 | 1,19 | 4.293,4 | 0,08 | 5.308,9 | 0,09 |
| IX.RESULTADO PRIMÁRIO ACIMA DA LINHA (VI-VII+VIII) | 88.276,6 | 2,01 | 77.072,0 | 1,62 | 80.773,6 | 1,54 | 86.002,0 | 1,49 |
| X.DISCREPÂNCIA ESTATÍSTICA/AJUSTE METODOLÓGICO | -2.176,6 | -0,05 | -1.781,3 | -0,04 | 0,0 | 0,00 | 0,0 | 0,00 |
| XI.RESULTADO PRIMÁRIO DO GOVERNO CENTRAL ABAIXO DA LINHA (IX + X) | 86.100,0 | 1,96 | 75.290,7 | 1,58 | 80.773,6 | 1,54 | 86.002,0 | 1,49 |
| XII.ABATIMENTO DA META PREVISTO NA LDO | 39.306,9 | 0,89 | 35.053,9 | 0,74 | 35.298,4 | 0,67 | 28.667,0 | 0,50 |
| XIII.RESULTADO PRIMÁRIO DO GOVERNO CENTRAL CONFORME ART. 2º DO PLDO 2015 | 125.407,0 | 2,85 | 110.344,6 | 2,31 | 116.072,0 | 2,21 | 114.669,0 | 1,99 |
| XIV.JUROS NOMINAIS | -147.267,6 | -3,35 | -185.845,7 | -3,90 | -191.358,0 | -3,64 | -195.898,0 | -3,40 |
| XV.RESULTADO NOMINAL DO GOVERNO CENTRAL (XI + XIV) | -61.167,6 | -1,39 | -110.554,9 | -2,32 | -110.584,4 | -2,10 | -109.896,0 | -1,91 |
| XVI.RECEITAS FINANCEIRAS | 858.900,0 | 19,51 | 708.127,7 | 14,85 | 1.051.565,3 | 20,00 | 1.397.555,2 | 24,28 |
| **XVI.1.Refinanciamento da Dívida** | **383.260,6** | **8,71** | **422.021,4** | **8,85** | **654.746,9** | **12,45** | **868.557,8** | **15,09** |
| **XVI.2.Emissão de Títulos** | **172.624,9** | **3,92** | **88.994,9** | **1,87** | **194.754,4** | **3,70** | **278.866,1** | **4,84** |
| **XVI.3.Operações Oficiais de Crédito** | **64.408,8** | **1,46** | **67.160,7** | **1,41** | **67.010,0** | **1,27** | **70.005,1** | **1,22** |
| **XVI.4.Remuneração das Disponibilidades do Tesouro** | **47.914,9** | **1,09** | **46.859,9** | **0,98** | **44.182,2** | **0,84** | **57.693,3** | **1,00** |
| **XVI.5.Demais** | **190.690,7** | **4,33** | **83.090,8** | **1,74** | **90.871,8** | **1,73** | **122.432,9** | **2,13** |
| XVII.DESPESAS FINANCEIRAS | 815.327,8 | 18,52 | 787.357,1 | 16,51 | 1.111.961,3 | 21,14 | 1.483.787,7 | 25,78 |
| **XVII.1.Juros e Encargos da Dívida** | **135.057,6** | **3,07** | **141.706,0** | **2,97** | **189.474,7** | **3,60** | **225.248,1** | **3,91** |
| **XVII.2.Amortização da Dívida** | **620.522,7** | **14,09** | **576.739,0** | **12,10** | **812.476,2** | **15,45** | **1.131.350,3** | **19,65** |
| **XVII.3.Demais** | **59.747,5** | **1,36** | **68.912,1** | **1,45** | **110.010,4** | **2,09** | **127.189,3** | **2,21** |

(*) Considera: Abono e Seguro Desemprego, Anistiados, Apoio Financeiro aos Municípios, Auxílio à CDE, Benefícios de Prestação Continuada da LOAS / RMV, Compensação das Desonerações Previdenciárias, Complementação ao Fundeb, Complemento do FGTS, Créditos Extraordinários, Despesas Custeadas com Convênios/Doações, Despesas de Custeio e Capital do Fundo Constitucional do Distrito Federal, Despesas Discricionárias dos Poderes Legislativo/Judiciário/MPU/DPU, Indenizações e Benefícios de Legislação Especial, Lei Kandir (LCs nº 87/96 e 102/00), Proagro, Reserva de Contingência Primária, Ressarcimento Combustíveis fósseis, Sentenças Judiciais de Custeio e Capital, Subsídios, Subvenções, Transferência ANA - Receitas Uso Recursos Hídricos e Transferência Multas ANEEL (Acórdão TCU nº 3.389/2012).

# 6 - SERVIÇO DA DÍVIDA CONTRATUAL E MOBILIÁRIA

# Serviço da Dívida Contratual e Mobiliária por Órgão e Unidade Orçamentária

Quadro 10 - Serviço da Dívida Contratual e Mobiliária por Órgão e Unidade Orçamentária

R$ 1,00

*PLDO - 2015, Anexo I, inciso X* — *Recursos de Todas as Fontes*

| Programa | Programa/Ação/Localização | Funcional | Esf | GND | RP | Mod | IU | Fte | Valor |
|---|---|---|---|---|---|---|---|---|---|
| 02 | **Senado Federal** | | | | | | | | **1.225.000** |
| 101 | **Senado Federal** | | | | | | | | ***1.225.000*** |
| 0906 | Operações Especiais: Serviço da Dívida Externa (Juros e Amortizações) | | | | | | | | 1.225.000 |
| | Operações Especiais | | | | | | | | *1.225.000* |
| 0906 0284 | **Amortização e Encargos de Financiamento da Dívida Contratual Externa** | **28 844** | **F** | | | | | | **1.225.000** |
| 0906 0284 0001 | Amortização e Encargos de Financiamento da Dívida Contratual Externa - Nacional | | | | | | | | 1.225.000 |
| | | | | *2 - JUR* | *0* | *90* | *0* | *144* | *245.000* |
| | | | | *6 - AMT* | *0* | *90* | *0* | *143* | *980.000* |
| 25 | **Ministério da Fazenda** | | | | | | | | **13.073.420** |
| 101 | **Ministério da Fazenda** | | | | | | | | ***13.073.420*** |
| 0906 | Operações Especiais: Serviço da Dívida Externa (Juros e Amortizações) | | | | | | | | 13.073.420 |
| | Operações Especiais | | | | | | | | *13.073.420* |
| 0906 0284 | **Amortização e Encargos de Financiamento da Dívida Contratual Externa** | **28 844** | **F** | | | | | | **13.073.420** |
| 0906 0284 0001 | Amortização e Encargos de Financiamento da Dívida Contratual Externa - Nacional | | | | | | | | 13.073.420 |
| | | | | *2 - JUR* | *0* | *90* | *0* | *144* | *13.073.420* |
| 26 | **Ministério da Educação** | | | | | | | | **5.423.591** |
| 101 | **Ministério da Educação** | | | | | | | | ***5.423.591*** |
| 0905 | Operações Especiais: Serviço da Dívida Interna (Juros e Amortizações) | | | | | | | | 5.423.591 |
| | Operações Especiais | | | | | | | | *5.423.591* |
| 0905 0283 | **Amortização e Encargos de Financiamento da Dívida Contratual Interna** | **28 843** | **F** | | | | | | **5.423.591** |
| 0905 0283 0001 | Amortização e Encargos de Financiamento da Dívida Contratual Interna - Nacional | | | | | | | | 5.423.591 |
| | | | | *2 - JUR* | *0* | *90* | *0* | *144* | *1.408.503* |
| | | | | *6 - AMT* | *0* | *90* | *0* | *143* | *4.015.088* |
| 32 | **Ministério de Minas e Energia** | | | | | | | | **566.425** |
| 101 | **Ministério de Minas e Energia** | | | | | | | | ***555.427*** |
| 0906 | Operações Especiais: Serviço da Dívida Externa (Juros e Amortizações) | | | | | | | | 555.427 |
| | Operações Especiais | | | | | | | | *555.427* |
| 0906 0284 | **Amortização e Encargos de Financiamento da Dívida Contratual Externa** | **28 844** | **F** | | | | | | **555.427** |
| 0906 0284 0001 | Amortização e Encargos de Financiamento da Dívida Contratual Externa - Nacional | | | | | | | | 555.427 |
| | | | | *2 - JUR* | *0* | *90* | *0* | *144* | *555.427* |
| 202 | **Companhia de Pesquisa de Recursos Minerais - CPRM** | | | | | | | | ***10.998*** |
| 0906 | Operações Especiais: Serviço da Dívida Externa (Juros e Amortizações) | | | | | | | | 10.998 |
| | Operações Especiais | | | | | | | | *10.998* |
| 0906 0284 | **Amortização e Encargos de Financiamento da Dívida Contratual Externa** | **28 844** | **F** | | | | | | **10.998** |
| 0906 0284 0001 | Amortização e Encargos de Financiamento da Dívida Contratual Externa - Nacional | | | | | | | | 10.998 |
| | | | | *2 - JUR* | *0* | *90* | *0* | *144* | *10.998* |
| 33 | **Ministério da Previdência Social** | | | | | | | | **1.519.000** |
| 101 | **Ministério da Previdência Social** | | | | | | | | ***1.519.000*** |
| 0906 | Operações Especiais: Serviço da Dívida Externa (Juros e Amortizações) | | | | | | | | 1.519.000 |
| | Operações Especiais | | | | | | | | *1.519.000* |
| 0906 0284 | **Amortização e Encargos de Financiamento da Dívida Contratual Externa** | **28 844** | **S** | | | | | | **1.519.000** |
| 0906 0284 0001 | Amortização e Encargos de Financiamento da Dívida Contratual Externa - Nacional | | | | | | | | 1.519.000 |
| | | | | *2 - JUR* | *0* | *90* | *0* | *144* | *1.519.000* |
| 36 | **Ministério da Saúde** | | | | | | | | **52.136.000** |
| 901 | **Fundo Nacional de Saúde** | | | | | | | | ***52.136.000*** |
| 0906 | Operações Especiais: Serviço da Dívida Externa (Juros e Amortizações) | | | | | | | | 52.136.000 |
| | Operações Especiais | | | | | | | | *52.136.000* |
| 0906 0284 | **Amortização e Encargos de Financiamento da Dívida Contratual Externa** | **28 844** | **S** | | | | | | **52.136.000** |
| 0906 0284 0001 | Amortização e Encargos de Financiamento da Dívida Contratual Externa - Nacional | | | | | | | | 52.136.000 |
| | | | | *2 - JUR* | *0* | *90* | *0* | *144* | *12.936.000* |
| | | | | *6 - AMT* | *0* | *90* | *0* | *143* | *39.200.000* |
| 39 | **Ministério dos Transportes** | | | | | | | | **1.994.300** |
| 250 | **Agência Nacional de Transportes Terrestres - ANTT** | | | | | | | | ***328.300*** |
| 0906 | Operações Especiais: Serviço da Dívida Externa (Juros e Amortizações) | | | | | | | | 328.300 |
| | Operações Especiais | | | | | | | | *328.300* |
| 0906 0284 | **Amortização e Encargos de Financiamento da Dívida Contratual Externa** | **28 844** | **F** | | | | | | **328.300** |
| 0906 0284 0001 | Amortização e Encargos de Financiamento da Dívida Contratual Externa - Nacional | | | | | | | | 328.300 |
| | | | | *2 - JUR* | *0* | *90* | *0* | *144* | *328.300* |
| 253 | **Empresa de Planejamento e Logística S.A. - EPL** | | | | | | | | ***1.666.000*** |
| 0906 | Operações Especiais: Serviço da Dívida Externa (Juros e Amortizações) | | | | | | | | 1.666.000 |
| | Operações Especiais | | | | | | | | *1.666.000* |
| 0906 0284 | **Amortização e Encargos de Financiamento da Dívida Contratual Externa** | **28 844** | **F** | | | | | | **1.666.000** |
| 0906 0284 0001 | Amortização e Encargos de Financiamento da Dívida Contratual Externa - Nacional | | | | | | | | 1.666.000 |
| | | | | *2 - JUR* | *0* | *90* | *0* | *144* | *1.666.000* |
| 44 | **Ministério do Meio Ambiente** | | | | | | | | **3.417.750** |
| 101 | **Ministério do Meio Ambiente** | | | | | | | | ***3.270.750*** |
| 0906 | Operações Especiais: Serviço da Dívida Externa (Juros e Amortizações) | | | | | | | | 3.270.750 |
| | Operações Especiais | | | | | | | | *3.270.750* |
| 0906 0284 | **Amortização e Encargos de Financiamento da Dívida Contratual Externa** | **28 844** | **F** | | | | | | **3.270.750** |

Quadro 10 - Serviço da Dívida Contratual e Mobiliária por Órgão e Unidade Orçamentária

R$ 1,00

PLDO - 2015, Anexo I, inciso X

Recursos de Todas as Fontes

| Programa | Programa/Ação/Localização | Funcional | Esf | GND | RP | Mod | IU | Fte | Valor |
|---|---|---|---|---|---|---|---|---|---|
| 0906 0284 0001 | Amortização e Encargos de Financiamento da Dívida Contratual Externa - Nacional | | | | | | | | 3.270.750 |
| | | | | 2 - JUR | 0 | 90 | 0 | 144 | 411.600 |
| | | | | 6 - AMT | 0 | 90 | 0 | 143 | 2.859.150 |
| 205 | **Agência Nacional de Águas - ANA** | | | | | | | | 147.000 |
| 0906 | Operações Especiais: Serviço da Dívida Externa (Juros e Amortizações) | | | | | | | | 147.000 |
| | Operações Especiais | | | | | | | | 147.000 |
| 0906 0284 | **Amortização e Encargos de Financiamento da Dívida Contratual Externa** | 28 844 | F | | | | | | 147.000 |
| 0906 0284 0001 | Amortização e Encargos de Financiamento da Dívida Contratual Externa - Nacional | | | | | | | | 147.000 |
| | | | | 2 - JUR | 0 | 90 | 0 | 144 | 147.000 |
| 47 | **Ministério do Planejamento, Orçamento e Gestão** | | | | | | | | 21.436.297 |
| 101 | **Ministério do Planejamento, Orçamento e Gestão** | | | | | | | | 21.436.297 |
| 0906 | Operações Especiais: Serviço da Dívida Externa (Juros e Amortizações) | | | | | | | | 21.436.297 |
| | Operações Especiais | | | | | | | | 21.436.297 |
| 0906 0284 | **Amortização e Encargos de Financiamento da Dívida Contratual Externa** | 28 844 | F | | | | | | 21.436.297 |
| 0906 0284 0001 | Amortização e Encargos de Financiamento da Dívida Contratual Externa - Nacional | | | | | | | | 21.436.297 |
| | | | | 2 - JUR | 0 | 90 | 0 | 144 | 4.490.786 |
| | | | | 6 - AMT | 0 | 90 | 0 | 143 | 16.945.511 |
| 49 | **Ministério do Desenvolvimento Agrário** | | | | | | | | 191.739 |
| 101 | **Ministério do Desenvolvimento Agrário** | | | | | | | | 191.739 |
| 0906 | Operações Especiais: Serviço da Dívida Externa (Juros e Amortizações) | | | | | | | | 191.739 |
| | Operações Especiais | | | | | | | | 191.739 |
| 0906 0284 | **Amortização e Encargos de Financiamento da Dívida Contratual Externa** | 28 844 | F | | | | | | 191.739 |
| 0906 0284 0001 | Amortização e Encargos de Financiamento da Dívida Contratual Externa - Nacional | | | | | | | | 191.739 |
| | | | | 2 - JUR | 0 | 90 | 0 | 144 | 191.739 |
| 52 | **Ministério da Defesa** | | | | | | | | 3.094.301.557 |
| 111 | **Comando da Aeronáutica** | | | | | | | | 1.292.052.251 |
| 0906 | Operações Especiais: Serviço da Dívida Externa (Juros e Amortizações) | | | | | | | | 1.292.052.251 |
| | Operações Especiais | | | | | | | | 1.292.052.251 |
| 0906 0284 | **Amortização e Encargos de Financiamento da Dívida Contratual Externa** | 28 844 | F | | | | | | 1.292.052.251 |
| 0906 0284 0001 | Amortização e Encargos de Financiamento da Dívida Contratual Externa - Nacional | | | | | | | | 1.292.052.251 |
| | | | | 2 - JUR | 0 | 90 | 0 | 144 | 356.342.489 |
| | | | | 6 - AMT | 0 | 90 | 0 | 143 | 935.709.762 |
| 131 | **Comando da Marinha** | | | | | | | | 1.792.384.306 |
| 0906 | Operações Especiais: Serviço da Dívida Externa (Juros e Amortizações) | | | | | | | | 1.792.384.306 |
| | Operações Especiais | | | | | | | | 1.792.384.306 |
| 0906 0284 | **Amortização e Encargos de Financiamento da Dívida Contratual Externa** | 28 844 | F | | | | | | 1.792.384.306 |
| 0906 0284 0001 | Amortização e Encargos de Financiamento da Dívida Contratual Externa - Nacional | | | | | | | | 1.792.384.306 |
| | | | | 2 - JUR | 0 | 90 | 0 | 144 | 341.623.531 |
| | | | | 6 - AMT | 0 | 90 | 0 | 143 | 1.450.760.775 |
| 211 | **Caixa de Financiamento Imobiliário da Aeronáutica** | | | | | | | | 50.000 |
| 0905 | Operações Especiais: Serviço da Dívida Interna (Juros e Amortizações) | | | | | | | | 50.000 |
| | Operações Especiais | | | | | | | | 50.000 |
| 0905 0283 | **Amortização e Encargos de Financiamento da Dívida Contratual Interna** | 28 843 | F | | | | | | 50.000 |
| 0905 0283 0001 | Amortização e Encargos de Financiamento da Dívida Contratual Interna - Nacional | | | | | | | | 50.000 |
| | | | | 6 - AMT | 0 | 90 | 0 | 143 | 50.000 |
| 232 | **Caixa de Construções de Casas para o Pessoal da Marinha - CCCPM** | | | | | | | | 9.815.000 |
| 0905 | Operações Especiais: Serviço da Dívida Interna (Juros e Amortizações) | | | | | | | | 9.815.000 |
| | Operações Especiais | | | | | | | | 9.815.000 |
| 0905 0283 | **Amortização e Encargos de Financiamento da Dívida Contratual Interna** | 28 843 | F | | | | | | 9.815.000 |
| 0905 0283 0001 | Amortização e Encargos de Financiamento da Dívida Contratual Interna - Nacional | | | | | | | | 9.815.000 |
| | | | | 2 - JUR | 0 | 90 | 0 | 144 | 1.800.000 |
| | | | | 2 - JUR | 0 | 90 | 0 | 280 | 515.000 |
| | | | | 6 - AMT | 0 | 90 | 0 | 143 | 3.309.197 |
| | | | | 6 - AMT | 0 | 90 | 0 | 280 | 4.190.803 |
| 54 | **Ministério do Turismo** | | | | | | | | 1.613.325 |
| 101 | **Ministério do Turismo** | | | | | | | | 1.613.325 |
| 0906 | Operações Especiais: Serviço da Dívida Externa (Juros e Amortizações) | | | | | | | | 1.613.325 |
| | Operações Especiais | | | | | | | | 1.613.325 |
| 0906 0284 | **Amortização e Encargos de Financiamento da Dívida Contratual Externa** | 28 844 | F | | | | | | 1.613.325 |
| 0906 0284 0001 | Amortização e Encargos de Financiamento da Dívida Contratual Externa - Nacional | | | | | | | | 1.613.325 |
| | | | | 2 - JUR | 0 | 90 | 0 | 144 | 278.075 |
| | | | | 6 - AMT | 0 | 90 | 0 | 143 | 1.335.250 |
| 56 | **Ministério das Cidades** | | | | | | | | 6.196.376 |
| 202 | **Companhia Brasileira de Trens Urbanos - CBTU** | | | | | | | | 6.196.376 |
| 0905 | Operações Especiais: Serviço da Dívida Interna (Juros e Amortizações) | | | | | | | | 6.196.376 |
| | Operações Especiais | | | | | | | | 6.196.376 |
| 0905 0283 | **Amortização e Encargos de Financiamento da Dívida Contratual Interna** | 28 843 | F | | | | | | 6.196.376 |
| 0905 0283 0001 | Amortização e Encargos de Financiamento da Dívida Contratual Interna - Nacional | | | | | | | | 6.196.376 |

Quadro 10 - Serviço da Dívida Contratual e Mobiliária por Órgão e Unidade Orçamentária

R$ 1,00

PLDO - 2015, Anexo I, inciso X

Recursos de Todas as Fontes

| Programa | Programa/Ação/Localização | Funcional | Esf | GND | RP | Mod | IU | Fte | Valor |
|---|---|---|---|---|---|---|---|---|---|
| | | | | 2 - JUR | 0 | 90 | 0 | 144 | 6.196.376 |
| 61 | **Secretaria de Assuntos Estratégicos** | | | | | | | | **1.375.246** |
| 201 | **Instituto de Pesquisa Econômica Aplicada** | | | | | | | | **1.375.246** |
| 0906 | Operações Especiais: Serviço da Dívida Externa (Juros e Amortizações) | | | | | | | | 1.375.246 |
| | Operações Especiais | | | | | | | | 1.375.246 |
| 0906 0284 | **Amortização e Encargos de Financiamento da Dívida Contratual Externa** | 28 844 | F | | | | | | **1.375.246** |
| 0906 0284 0001 | Amortização e Encargos de Financiamento da Dívida Contratual Externa - Nacional | | | | | | | | 1.375.246 |
| | | | | 2 - JUR | 0 | 90 | 0 | 144 | 207.412 |
| | | | | 6 - AMT | 0 | 90 | 0 | 143 | 1.167.834 |
| 66 | **Controladoria-Geral da União** | | | | | | | | **226.148** |
| 101 | **Controladoria-Geral da União** | | | | | | | | **226.148** |
| 0906 | Operações Especiais: Serviço da Dívida Externa (Juros e Amortizações) | | | | | | | | 226.148 |
| | Operações Especiais | | | | | | | | 226.148 |
| 0906 0284 | **Amortização e Encargos de Financiamento da Dívida Contratual Externa** | 28 844 | F | | | | | | **226.148** |
| 0906 0284 0001 | Amortização e Encargos de Financiamento da Dívida Contratual Externa - Nacional | | | | | | | | 226.148 |
| | | | | 2 - JUR | 0 | 90 | 0 | 144 | 226.148 |
| 71 | **Encargos Financeiros da União** | | | | | | | | **489.804.935.996** |
| 101 | **Recursos sob Supervisão do Ministério da Fazenda** | | | | | | | | **489.804.935.996** |
| 0905 | Operações Especiais: Serviço da Dívida Interna (Juros e Amortizações) | | | | | | | | 424.591.019.299 |
| | Operações Especiais | | | | | | | | 424.591.019.299 |
| 0905 0272 | **Dívidas Internas das Administrações Direta e Indireta dos Estados, do Distrito Federal e dos Municípios, assumidas pela União (Lei nº 8.727, de 1993)** | 28 843 | F | | | | | | **2.518.155.944** |
| 0905 0272 0001 | Dívidas Internas das Administrações Direta e Indireta dos Estados, do Distrito Federal e dos Municípios, assumidas pela União (Lei nº 8.727, de 1993) - Nacional | | | | | | | | 2.518.155.944 |
| | | | | 2 - JUR | 0 | 90 | 0 | 144 | 480.910.409 |
| | | | | 6 - AMT | 0 | 90 | 0 | 143 | 2.037.245.535 |
| 0905 0455 | **Serviços da Dívida Pública Federal Interna** | 28 843 | F | | | | | | **422.072.863.355** |
| 0905 0455 0001 | Serviços da Dívida Pública Federal Interna - Nacional | | | | | | | | 422.072.863.355 |
| | | | | 2 - JUR | 0 | 90 | 0 | 144 | 201.351.576.672 |
| | | | | 2 - JUR | 0 | 90 | 0 | 152 | 10.000.000.000 |
| | | | | 6 - AMT | 0 | 90 | 0 | 129 | 7.081.000.000 |
| | | | | 6 - AMT | 0 | 90 | 0 | 143 | 475.441.152 |
| | | | | 6 - AMT | 0 | 90 | 0 | 152 | 63.260.936.689 |
| | | | | 6 - AMT | 0 | 90 | 0 | 159 | 21.930.199.400 |
| | | | | 6 - AMT | 0 | 90 | 0 | 162 | 21.333.812 |
| | | | | 6 - AMT | 0 | 90 | 0 | 171 | 2.164.617.010 |
| | | | | 6 - AMT | 0 | 90 | 0 | 173 | 42.409.822.682 |
| | | | | 6 - AMT | 0 | 90 | 0 | 187 | 655.956.708 |
| | | | | 6 - AMT | 0 | 90 | 0 | 188 | 48.215.037.178 |
| | | | | 6 - AMT | 0 | 90 | 0 | 197 | 24.506.942.052 |
| 0906 | Operações Especiais: Serviço da Dívida Externa (Juros e Amortizações) | | | | | | | | 8.713.916.697 |
| | Operações Especiais | | | | | | | | 8.713.916.697 |
| 0906 0425 | **Serviços da Dívida Pública Federal Externa** | 28 844 | F | | | | | | **8.713.916.697** |
| 0906 0425 0001 | Serviços da Dívida Pública Federal Externa - Nacional | | | | | | | | 8.713.916.697 |
| | | | | 2 - JUR | 0 | 90 | 0 | 144 | 7.671.460.759 |
| | | | | 6 - AMT | 0 | 90 | 0 | 144 | 1.042.455.938 |
| 0909 | Operações Especiais: Outros Encargos Especiais | | | | | | | | 56.500.000.000 |
| | Operações Especiais | | | | | | | | 56.500.000.000 |
| 0909 0669 | **Cobertura do Resultado Negativo Apurado no Banco Central do Brasil (Lei Complementar nº 101, de 2000)** | 28 846 | F | | | | | | **56.500.000.000** |
| 0909 0669 0001 | Cobertura do Resultado Negativo Apurado no Banco Central do Brasil (Lei Complementar nº 101, de 2000) - Nacional | | | | | | | | 56.500.000.000 |
| | | | | 2 - JUR | 0 | 90 | 0 | 144 | 5.000.000.000 |
| | | | | 6 - AMT | 0 | 90 | 0 | 144 | 51.500.000.000 |
| 75 | **Refinanciamento da Dívida Pública Mobiliária Federal** | | | | | | | | **863.588.799.202** |
| 101 | **Recursos sob Supervisão do Ministério da Fazenda** | | | | | | | | **863.588.799.202** |
| 0907 | Operações Especiais: Refinanciamento da Dívida Interna | | | | | | | | 845.450.258.299 |
| | Operações Especiais | | | | | | | | 845.450.258.299 |
| 0907 0365 | **Refinanciamento da Dívida Pública Mobiliária Federal Interna** | 28 841 | F | | | | | | **845.450.258.299** |
| 0907 0365 0001 | Refinanciamento da Dívida Pública Mobiliária Federal Interna - Nacional | | | | | | | | 845.450.258.299 |
| | | | | 6 - AMT | 0 | 90 | 0 | 143 | 845.450.258.299 |
| 0908 | Operações Especiais: Refinanciamento da Dívida Externa | | | | | | | | 18.138.540.903 |
| | Operações Especiais | | | | | | | | 18.138.540.903 |
| 0908 0243 | **Refinanciamento da Dívida Pública Mobiliária Federal Externa** | 28 842 | F | | | | | | **18.138.540.903** |
| 0908 0243 0001 | Refinanciamento da Dívida Pública Mobiliária Federal Externa - Nacional | | | | | | | | 18.138.540.903 |
| | | | | 6 - AMT | 0 | 90 | 0 | 143 | 18.138.540.903 |
| | | | | | | | | *Juros e Encargos da Dívida* | 225.248.120.644 |
| | | | | | | | | *Amortização da Dívida* | 1.131.350.310.728 |
| | | | | | | | | ***TOTAL*** | **1.356.598.431.372** |

# 7 - FONTES DE FINANCIAMENTO DAS DESPESAS DO ORÇAMENTO DA SEGURIDADE SOCIAL

Quadro 11 - Fontes de Financiamento das
Despesas do Orçamento da Seguridade Social

Quadro 11 - Fontes de Financiamento das Despesas do Orçamento da Seguridade Social

**R$ 1,00**

*PLDO - 2014, Anexo I, inciso XI*

| *Código* | *Especificação* | *Fonte* | *RP* | *Valor* |
|---|---|---|---|---|
| **Receitas da Seguridade Social(A)** | | | | **694.839.754.898** |
| 1.1.2.1.11.00 | Taxa de Fiscalização e Controle da Previdência Complementar - TAFIC | 174 | P | 51.956.292 |
| 1.1.2.1.17.00 | Taxa de Fiscalização de Vigilância Sanitária | 174 | P | 331.142.801 |
| 1.1.2.1.20.01 | Taxa por Plano de Assistência à Saúde | 174 | P | 87.309.718 |
| 1.1.2.1.20.02 | Taxa por Registro de Produto | 174 | P | 2.639.416 |
| 1.1.2.1.20.03 | Taxa por Alteração de Dados de Produto | 174 | P | 5.750.732 |
| 1.1.2.1.20.04 | Taxa por Registro de Operadora | 174 | P | 77.449 |
| 1.1.2.1.20.05 | Taxa por Alteração de Dados de Operadora | 174 | P | 1.783.929 |
| 1.1.2.1.20.06 | Taxa por Pedido de Reajuste de Contraprestação Pecuniária | 174 | P | 572.488 |
| 1.2.1.0.01.01 | Receita do Principal da Contribuição Social para o Financiamento da Seguridade Social | 153 | P | 170.151.305.206 |
| 1.2.1.0.01.02 | Receita de Parcelamentos - Contribuição para o Financiamento da Seguridade Social | 153 | P | 1.069.187.315 |
| 1.2.1.0.04.00 | Cota-Parte da Contribuição Sindical | 176 | P | 895.549.230 |
| 1.2.1.0.15.00 | Contribuição para Custeio das Pensões Militares | 123 | P | 2.022.207.200 |
| 1.2.1.0.18.01 | Contribuição sobre a Receita da Loteria Federal | 118 | P | 37.192.485 |
| 1.2.1.0.18.02 | Contribuição sobre a Receita de Loterias Esportivas | 118 | P | 5.807.375 |
| 1.2.1.0.18.04 | Contribuição sobre a Receita de Loterias de Números | 118 | P | 1.528.196.811 |
| 1.2.1.0.18.05 | Contribuição sobre a Receita da Loteria Instantânea | 118 | P | 18.449.704 |
| 1.2.1.0.18.08 | Contribuição Sobre a Receita de Concurso de Prognóstico Específico Destinado ao Desenvolvimento da Prática Desportiva - Modalidade Futebol (Timemania) | 118 | P | 9.069.432 |
| 1.2.1.0.29.07 | Contribuição do Servidor Ativo Civil para o Regime Próprio | 156 | P | 8.945.261.529 |
| 1.2.1.0.29.09 | Contribuições do Servidor Inativo Civil para o Regime Próprio | 156 | P | 2.397.159.173 |
| 1.2.1.0.29.11 | Contribuições de Pensionista Civil para o Regime Próprio | 156 | P | 699.142.981 |
| 1.2.1.0.29.17 | Receita de Recolhimento da Contribuição do Servidor Ativo Civil, oriunda do Pagamento de Sentenças Judiciais | 156 | P | 46.299.835 |
| 1.2.1.0.29.18 | Receita de Recolhimento da Contribuição do Servidor Inativo Civil, oriunda do Pagamento de Sentenças Judiciais | 156 | P | 33.117.887 |
| 1.2.1.0.29.19 | Receita de Recolhimento de Pensionista Civil, oriunda do Pagamento de Sentenças Judiciais | 156 | P | 7.920.822 |
| 1.2.1.0.30.01 | Contribuição Previdenciária do Segurado Obrigatório - Contribuinte Individual | 154 | P | 7.972.743.326 |
| 1.2.1.0.30.02 | Contribuição do Segurado Assalariado | 154 | P | 70.202.156.199 |
| 1.2.1.0.30.03 | Contribuição Previdenciária da Empresa sobre Segurado Assalariado | 154 | P | 130.288.116.937 |
| 1.2.1.0.30.04 | Contribuição Previdenciária da Empresa Optante pelo SIMPLES | 154 | P | 34.487.319.280 |
| 1.2.1.0.30.05 | Contribuição Previdenciária sobre Espetáculo Desportivo | 154 | P | 145.074.003 |
| 1.2.1.0.30.06 | Contribuição Previdenciária sobre a Produção Rural | 154 | P | 4.214.916.896 |
| 1.2.1.0.30.07 | Contribuição Previdenciária em Regime de Parcelamento de Débitos - RGPS | 154 | P | 3.707.142.736 |
| 1.2.1.0.30.08 | Contribuição Previdenciária para o Seguro de Acidente do Trabalho | 154 | P | 18.608.251.763 |
| 1.2.1.0.30.09 | Contribuição Previdenciária sobre Reclamatória Trabalhista | 154 | P | 2.984.864.587 |
| 1.2.1.0.30.11 | Contribuição Previdenciária do Segurado Obrigatório - Empresário | 154 | P | 568.291 |
| 1.2.1.0.30.12 | Contribuição Previdenciária do Segurado Facultativo | 154 | P | 1.810.389.055 |
| 1.2.1.0.30.13 | Contribuição Previdenciária do Segurado Especial | 154 | P | 9.521.607 |
| 1.2.1.0.30.14 | Contribuição Previdenciária do Segurado Obrigatório - Empregado Doméstico | 154 | P | 3.518.770.718 |
| 1.2.1.0.30.15 | Contribuição Previdenciária dos Órgãos do Poder Público | 154 | P | 36.028.221.337 |
| 1.2.1.0.30.16 | Contribuição Previdenciária das Entidades Filantrópicas | 154 | P | 3.475.199.528 |
| 1.2.1.0.30.17 | Contribuição Previdenciária - Retenção sobre Nota Fiscal - Sub-rogação | 154 | P | 30.717.235.442 |
| 1.2.1.0.30.21 | Contribuição Previdenciária na Forma de Depósito Judicial, Recursal e Custas Judiciais | 154 | P | 1.324.628.265 |
| 1.2.1.0.30.23 | Receita de Parcelamentos - Contribuição dos Empregadores e Trabalhadores para a Seguridade Social | 154 | P | 523.114.212 |
| 1.2.1.0.30.24 | Contribuição Previdenciária da Empresa sobre o Segurado Assalariado Incidente sobre a Receita Bruta | 154 | P | 17.720.218.599 |
| 1.2.1.0.30.99 | Outras Contribuições Previdenciárias | 154 | P | 438.813.040 |
| 1.2.1.0.31.01 | Contribuição para o Fundo de Saúde dos Policiais Militares do Distrito Federal | 106 | P | 10.306.708 |
| 1.2.1.0.31.02 | Contribuição para o Fundo de Saúde dos Bombeiros Militares do Distrito Federal | 106 | P | 6.185.533 |
| 1.2.1.0.37.01 | Receita do Principal das Contribuições para o PIS/PASEP | 140 | P | 27.234.010.536 |
| 1.2.1.0.37.02 | Receita de Parcelamentos - Contribuições para o PIS/PASEP | 140 | P | 151.492.119 |
| 1.2.1.0.38.01 | Receita do Principal da Contribuição Social sobre o Lucro das Pessoas Jurídicas | 151 | P | 57.237.015.488 |
| 1.2.1.0.38.02 | Receita de Parcelamentos - Contribuição Social sobre o Lucro das Pessoas Jurídicas | 151 | P | 464.344.994 |
| 1.3.1.1.00.00 | Aluguéis | 250 | P | 5.819.527 |
| 1.3.1.1.00.00 | Aluguéis | 150 | P | 13.140.073 |
| 1.3.1.2.00.00 | Arrendamentos | 250 | P | 988.763 |
| 1.3.1.5.20.00 | Taxa de Ocupação de Imóveis Funcionais e Próprios Nacionais Residenciais | 150 | P | 3.379.125 |
| 1.3.2.1.00.00 | Juros de Títulos de Renda | 180 | F | 30.000 |
| 1.3.2.2.00.01 | Dividendos | 250 | P | 644.194 |
| 1.3.2.5.00.00 | Remuneração de Depósitos Bancários | 280 | F | 118.946.316 |
| 1.3.2.5.00.00 | Remuneração de Depósitos Bancários | 180 | F | 2.168.165.542 |
| 1.3.2.6.00.00 | Remuneração de Depósitos Especiais | 180 | F | 1.390.709.338 |
| 1.3.2.7.00.00 | Remuneração de Saldos de Recursos Não Desembolsados | 180 | F | 161.090.870 |
| 1.3.3.3.01.00 | Receita de Concessão de Direito Real de Uso de Área Pública | 150 | P | 294.608 |
| 1.3.6.1.02.00 | Receita de Cessão do Direito de Operacionalização da Folha de Pagamento de Benefícios | 250 | P | 263.408.666 |
| 1.3.6.1.03.00 | Rec Cessão Dir Operização Folha Pag Fornecedores | 250 | P | 2.700.284 |

Quadro 11 - Fontes de Financiamento das Despesas do Orçamento da Seguridade Social

**R$ 1,00**

*PLDO - 2014, Anexo I, inciso XI*

| Código | Especificação | Fonte | RP | Valor |
|---|---|---|---|---|
| 1.5.2.0.21.01 | Receita da Indústria de Produtos Farmacêuticos | 250 | P | 850.316 |
| 1.6.0.0.01.01 | Serviços de Comercialização de Medicamentos | 250 | P | 5.693.684 |
| 1.6.0.0.01.02 | Serviços de Comercialização de Livros, Periódicos, Materiais Escolares e Publicidade | 250 | P | 308.482 |
| 1.6.0.0.02.06 | Serviços de Remuneração Sobre Repasse para Programas de Desenvolvimento Econômico | 180 | F | 8.144.239.578 |
| 1.6.0.0.02.99 | Outros Serviços Financeiros | 148 | F | 169.318.036 |
| 1.6.0.0.05.01 | Serviços Hospitalares | 150 | P | 11.244.693 |
| 1.6.0.0.05.01 | Serviços Hospitalares | 250 | P | 847.822.593 |
| 1.6.0.0.05.03 | Serviços Radiológicos e Laboratoriais | 250 | P | 1.185.415 |
| 1.6.0.0.05.05 | Serviços de Assistência à Saúde Suplementar do Servidor Civil | 250 | P | 78.125.753 |
| 1.6.0.0.11.05 | Serviços de Informação Tecnológica | 250 | P | 1.512 |
| 1.6.0.0.12.00 | Serviços Tecnológicos | 250 | P | 585.690 |
| 1.6.0.0.13.00 | Serviços Administrativos | 250 | P | 69.350.850 |
| 1.6.0.0.13.00 | Serviços Administrativos | 150 | P | 618.960 |
| 1.6.0.0.14.00 | Serviços de Inspeção e Fiscalização | 250 | P | 7.279 |
| 1.6.0.0.16.00 | Serviços Educacionais | 250 | P | 246.950 |
| 1.6.0.0.20.01 | Serviços de Consultoria, Assistência Técnica e Análise de Projetos - Aplicações Livres | 250 | P | 259.669 |
| 1.6.0.0.21.00 | Serviços de Hospedagem e Alimentação | 250 | P | 937.594 |
| 1.6.0.0.22.00 | Serviços de Estudos e Pesquisas | 250 | P | 5.841.547 |
| 1.6.0.0.25.00 | Serviços de Informações Científicas e Tecnológicas | 250 | P | 180.453 |
| 1.6.0.0.50.00 | Tarifas de Inscrição em Concursos e Processos Seletivos | 250 | P | 25.303.300 |
| 1.7.3.0.00.00 | Transferências de Instituições Privadas | 196 | P | 10.896.250 |
| 1.7.5.0.00.00 | Transferências de Pessoas | 196 | P | 48.240 |
| 1.7.6.2.00.00 | Transferência de Convênios dos Estados e do Distrito Federal e de Suas Entidades | 281 | P | 19.225.466 |
| 1.7.6.3.00.00 | Transferência de Convênios dos Municípios e de Suas Entidades | 281 | P | 48.719.674 |
| 1.7.6.4.00.00 | Transferência de Convênios de Instituições Privadas | 281 | P | 114.425 |
| 1.7.7.2.00.00 | Provenientes de Pessoas Jurídicas | 194 | P | 34.756 |
| 1.7.7.3.00.00 | Provenientes de Pessoas Físicas | 194 | P | 11.606 |
| 1.7.7.4.00.00 | Provenientes de Depósitos não Identificados | 194 | P | 4.789.364 |
| 1.9.1.1.34.00 | Multas e Juros de Mora Taxa de Fiscalização dos Mercados de Seguro, da Capitalização e da Previdência Complementar Aberta e Fechada | 174 | P | 17.143 |
| 1.9.1.1.35.00 | Multas e Juros de Mora da Taxa de Fiscalização e Vigilância Sanitária | 174 | P | 4.046 |
| 1.9.1.1.36.00 | Multas e Juros de Mora da Taxa de Saúde Suplementar | 174 | P | 13.044.490 |
| 1.9.1.2.01.01 | Receita de Multas e Juros de Mora da Contribuição para o Financiamento da Seguridade Social | 153 | P | 799.608.103 |
| 1.9.1.2.01.02 | Receita de Parcelamentos - Multas e Juros de Mora da Contribuição para o Financiamento da Seguridade Social | 153 | P | 76.832.274 |
| 1.9.1.2.29.02 | Multas e Juros de Mora da Contribuição do Servidor para o Regime Próprio de Previdência | 156 | P | 1.538.035 |
| 1.9.1.2.30.01 | Multas e Juros de Mora da Contribuição Previdenciária do Segurado Obrigatório - Contribuinte Individual | 154 | P | 39.648.579 |
| 1.9.1.2.30.02 | Multas e Juros de Mora da Contribuição Previdenciária do Segurado Assalariado | 154 | P | 440.206.672 |
| 1.9.1.2.30.03 | Multas e Juros de Mora da Contribuição Previdenciária da Empresa sobre Segurado Assalariado | 154 | P | 591.483.101 |
| 1.9.1.2.30.04 | Multas e Juros de Mora da Contribuição Previdenciária da Empresa Optante pelo SIMPLES | 154 | P | 618.262.175 |
| 1.9.1.2.30.05 | Multas e Juros de Mora da Contribuição Previdenciária sobre Espetáculo Desportivo | 154 | P | 298.597 |
| 1.9.1.2.30.06 | Multas e Juros de Mora da Contribuição Previdenciária sobre Produção Rural | 154 | P | 12.908.301 |
| 1.9.1.2.30.07 | Multas e Juros de Mora da Contribuição Previdenciária em Regime de Parcelamento de Débitos | 154 | P | 138.210.291 |
| 1.9.1.2.30.08 | Multas e Juros de Mora da Contribuição Previdenciária para o Seguro de Acidente do Trabalho | 154 | P | 95.894.828 |
| 1.9.1.2.30.09 | Multas e Juros de Mora da Contribuição Previdenciária sobre Reclamatória Trabalhista | 154 | P | 43.198.986 |
| 1.9.1.2.30.12 | Multas e Juros de Mora da Contribuição Previdenciária do Segurado Facultativo | 154 | P | 397.900 |
| 1.9.1.2.30.13 | Multas e Juros de Mora da Contribuição Previdenciária do Segurado Especial | 154 | P | 3.019 |
| 1.9.1.2.30.14 | Multas e Juros de Mora da Contribuição Previdenciária do Segurado Obrigatório - Empregado Doméstico | 154 | P | 1.527.841 |
| 1.9.1.2.30.15 | Multas e Juros de Mora da Contribuição Previdenciária dos Órgãos do Poder Público | 154 | P | 300.253.047 |
| 1.9.1.2.30.16 | Multas e Juros de Mora da Contribuição Previdenciária das Entidades Filantrópicas | 154 | P | 29.461.480 |
| 1.9.1.2.30.17 | Multas e Juros de Mora da Contribuição Previdenciária - Retenção sobre Nota Fiscal - Sub-rogação | 154 | P | 247.855.533 |
| 1.9.1.2.30.21 | Multas e Juros de Mora da Contribuição Previdenciária na Forma de Depósito Judicial, Recursal e Custas Judiciais | 154 | P | 242.362 |
| 1.9.1.2.30.24 | Multa e Juros de Mora da Contribuição Previdenciária da Empresa sobre o Segurado Assalariado Incidente sobre a Receita Bruta | 154 | P | 77.450.847 |
| 1.9.1.2.30.99 | Multas e Juros de Mora de Outras Contribuições Previdenciárias | 154 | P | 33.388.080 |
| 1.9.1.2.31.01 | Receita de Multas e Juros de Mora das Contribuições para os Programas de Integração Social e de Formação do Patrimônio do Servidor Público - PIS/PASEP | 140 | P | 137.124.154 |
| 1.9.1.2.31.02 | Receita Parc MJM das Contribuições para os Programas de Integração Social e de Formação do Patrimônio do Servidor Público PIS/PASEP | 140 | P | 12.772.478 |
| 1.9.1.2.32.01 | Receita de Multas e Juros de Mora da Contribuição Social sobre o Lucro das Pessoas Jurídicas | 151 | P | 488.632.376 |
| 1.9.1.2.32.02 | Receita de Parcelamentos - Multas e Juros de Mora da Contribuição Social sobre o Lucro das Pessoas Jurídicas | 151 | P | 50.027.574 |
| 1.9.1.4.01.01 | Receita de Multas e Juros de Mora da Dívida Ativa da Contribuição para Financiamento da Seguridade Social | 153 | P | 90.619.887 |
| 1.9.1.4.01.02 | Receita de Parcelamentos - Multas e Juros de Mora da Dívida Ativa da Contribuição para Financiamento da Seguridade Social | 153 | P | 33.562.289 |
| 1.9.1.4.04.01 | Multas e Juros de Mora da Dívida Ativa da Contribuição Previdenciária do Segurado Obrigatório - Contribuinte Individual | 154 | P | 338.799 |
| 1.9.1.4.04.02 | Multas e Juros de Mora da Dívida Ativa da Contribuição Previdenciária do Segurado Assalariado | 154 | P | 34.734.268 |

Quadro 11 - Fontes de Financiamento das Despesas do Orçamento da Seguridade Social

**R$ 1,00**

*PLDO - 2014, Anexo I, inciso XI*

| Código | Especificação | Fonte | RP | Valor |
|---|---|---|---|---|
| 1.9.1.4.04.03 | Multas e Juros de Mora da Dívida Ativa da Contribuição Previdenciária da Empresa sobre o Segurado Assalariado | 154 | P | 67.008.904 |
| 1.9.1.4.04.04 | Multas e Juros de Mora da Dívida Ativa da Contribuição Previdenciária da Empresa Optante pelo SIMPLES | 154 | P | 45.802.227 |
| 1.9.1.4.04.05 | Multas e Juros de Mora da Dívida Ativa da Contribuição Previdenciária sobre Espetáculo Desportivo | 154 | P | 3.011.494 |
| 1.9.1.4.04.08 | Multas e Juros de Mora da Dívida Ativa da Contribuição Previdenciária para o Seguro de Acidente do Trabalho | 154 | P | 8.588.137 |
| 1.9.1.4.04.11 | Multas e Juros de Mora da Dívida Ativa da Contribuição Previdenciária do Segurado Obrigatório - Empresário | 154 | P | 71.682 |
| 1.9.1.4.04.13 | Multas e Juros de Mora da Dívida Ativa da Contribuição Previdenciária do Segurado Especial | 154 | P | 27.824 |
| 1.9.1.4.04.14 | Multas e Juros de Mora da Dívida Ativa da Contribuição Previdenciária do Segurado Obrigatório - Empregado Doméstico | 154 | P | 55.034 |
| 1.9.1.4.04.15 | Multas e Juros de Mora da Dívida Ativa da Contribuição Previdenciária dos Órgãos do Poder Público | 154 | P | 4.227.820 |
| 1.9.1.4.04.99 | Multas e Juros de Mora da Dívida Ativa de Outras Contribuições Previdenciárias | 154 | P | 12.179 |
| 1.9.1.4.05.01 | Receita de Multas e Juros de Mora da Dívida Ativa das Contribuições para o PIS/PASEP | 140 | P | 17.807.740 |
| 1.9.1.4.05.02 | Receita de Parcelamentos - Multas e Juros de Mora da Dívida Ativa das Contribuições para o PIS/PASEP | 140 | P | 9.126.428 |
| 1.9.1.4.06.01 | Receita de Multas e Juros de Mora da Dívida Ativa da Contribuição Social sobre o Lucro das Pessoas Jurídicas | 151 | P | 44.428.015 |
| 1.9.1.4.06.02 | Receita de Parcelamentos - Multas e Juros de Mora da Dívida Ativa da Contribuição Social sobre o Lucro das Pessoas Jurídicas | 151 | P | 11.650.910 |
| 1.9.1.5.20.02 | Multas e Juros de Mora da Receita da Dívida Ativa do Auto de Infração no âmbito do Regime de Previdência Complementar Fechada | 174 | P | 111.037 |
| 1.9.1.5.99.01 | Outras Multas e Juros de Mora da Dívida Ativa de Outras Receitas - Principal | 150 | P | 426.980 |
| 1.9.1.8.01.00 | Multas e Juros de Mora de Aluguel | 150 | P | 28.525 |
| 1.9.1.8.02.00 | Multas e Juros de Mora de Arrendamentos | 250 | P | 1.200 |
| 1.9.1.8.08.00 | Multas e Juros de Mora da Taxa de Ocupação | 150 | P | 1.079 |
| 1.9.1.8.12.00 | Multas e Juros de Mora da Receita Decorrente de Bens Apreendidos | 139 | P | 64.428 |
| 1.9.1.8.21.00 | Multas e Juros de Mora do Ressarcimento Decorrente de Ações Regressivas Oriundas da Relação de Trabalho | 154 | P | 5.871 |
| 1.9.1.8.99.00 | Outras Multas e Juros de Mora | 250 | P | 44.015 |
| 1.9.1.8.99.00 | Outras Multas e Juros de Mora | 150 | P | 54.224 |
| 1.9.1.8.99.00 | Outras Multas e Juros de Mora | 174 | P | 46.088 |
| 1.9.1.9.10.00 | Multas Previstas na Legislação Sanitária | 174 | P | 29.352.131 |
| 1.9.1.9.16.00 | Multas Previstas na Legislação do Seguro-Desemprego e Abono Salarial | 174 | P | 42.409.167 |
| 1.9.1.9.27.00 | Multas e Juros Previstos em Contratos | 250 | P | 8.607.100 |
| 1.9.1.9.27.00 | Multas e Juros Previstos em Contratos | 150 | P | 436.990 |
| 1.9.1.9.49.00 | Multas Previstas na Legislação sobre Regime de Previdência Privada Complementar | 174 | P | 290.244 |
| 1.9.1.9.50.00 | Multas por Auto de Infração | 154 | P | 8.310.321 |
| 1.9.1.9.50.00 | Multas por Auto de Infração | 174 | P | 104.387.201 |
| 1.9.1.9.51.10 | Multas por Atraso de Informações da Guia de Recolhimento do FGTS e Informações à Previdência Social | 154 | P | 19.065.027 |
| 1.9.1.9.51.50 | Multas Aplicadas por Litigância de Má-Fé em Processos Judiciais contra o INSS | 154 | P | 204.094 |
| 1.9.1.9.99.00 | Outras Multas | 150 | P | 4.003.551 |
| 1.9.1.9.99.00 | Outras Multas | 250 | P | 426.864 |
| 1.9.2.1.06.00 | Indenizações por Danos Causados ao Patrimônio Público | 150 | P | 1.002 |
| 1.9.2.1.06.00 | Indenizações por Danos Causados ao Patrimônio Público | 250 | P | 160.104 |
| 1.9.2.1.99.00 | Outras Indenizações | 250 | P | 8.238 |
| 1.9.2.2.02.40 | Restituição de Benefícios Previdenciários Oriundos de Erro | 154 | P | 773.498 |
| 1.9.2.2.02.50 | Restituição de Benefícios Pagos Indevidamente pelo Banco Depositário | 154 | P | 31.331.732 |
| 1.9.2.2.02.93 | Outras Restituições de Benefícios Previdenciários | 154 | P | 144.395.847 |
| 1.9.2.2.05.00 | Ressarcimento por Operadoras de Seguros Privados de Assistência à Saúde | 186 | P | 150.000.000 |
| 1.9.2.2.06.00 | Ressarcimento do Custo de Disponibilização de Medicamentos | 250 | P | 49.200.000 |
| 1.9.2.2.07.00 | Recuperação de Despesas de Exercícios Anteriores | 250 | P | 2.000.000 |
| 1.9.2.2.07.00 | Recuperação de Despesas de Exercícios Anteriores | 150 | P | 35.041.295 |
| 1.9.2.2.10.01 | Compensações Financeiras entre o Regime Geral e os Regimes Próprios de Previdência dos Servidores - Principal | 154 | P | 5.978.442 |
| 1.9.2.2.10.02 | Compensações Financeiras entre o Regime Geral e os Regimes Próprios de Previdência dos Servidores - Parcelamentos | 154 | P | 102.507 |
| 1.9.2.2.11.00 | Restituição de Parcelas do Seguro Desemprego Recebidas Indevidamente | 140 | P | 375.680.104 |
| 1.9.2.2.22.00 | Ressarcimento Decorrente de Ações Regressivas Oriundas da Relação de Trabalho | 154 | P | 2.830.063 |
| 1.9.2.2.99.00 | Outras Restituições | 150 | P | 58.022.887 |
| 1.9.2.2.99.00 | Outras Restituições | 154 | P | 211.407 |
| 1.9.2.2.99.00 | Outras Restituições | 153 | P | 10.279.856 |
| 1.9.2.2.99.00 | Outras Restituições | 250 | P | 978.085 |
| 1.9.3.2.01.01 | Receita da Dívida Ativa da Contribuição Previdenciária do Segurado Obrigatório - Contribuinte Individual | 154 | P | 219.832 |
| 1.9.3.2.01.02 | Receita da Dívida Ativa da Contribuição Previdenciária do Segurado Assalariado | 154 | P | 446.257.322 |
| 1.9.3.2.01.03 | Receita da Dívida Ativa da Contribuição Previdenciária da Empresa sobre o Segurado Assalariado | 154 | P | 977.675.839 |
| 1.9.3.2.01.04 | Receita da Dívida Ativa da Contribuição Previdenciária da Empresa Optante pelo SIMPLES | 154 | P | 46.199.915 |
| 1.9.3.2.01.05 | Receita da Dívida Ativa da Contribuição Previdenciária sobre Espetáculo Desportivo | 154 | P | 2.027.338 |
| 1.9.3.2.01.07 | Receita da Dívida Ativa da Contribuição Previdenciária em Regime de Parcelamento de Débitos | 154 | P | 1.232.296.678 |
| 1.9.3.2.01.08 | Receita da Dívida Ativa da Contribuição Previdenciária para o Seguro de Acidente do Trabalho | 154 | P | 115.837.920 |

Quadro 11 - Fontes de Financiamento das Despesas do Orçamento da Seguridade Social

**R$ 1,00**

*PLDO - 2014, Anexo I, inciso XI*

| Código | Especificação | Fonte | RP | Valor |
|---|---|---|---|---|
| 1.9.3.2.01.11 | Receita da Dívida Ativa da Contribuição Previdenciária do Segurado Obrigatório - Empresário | 154 | P | 28.824 |
| 1.9.3.2.01.13 | Receita da Dívida Ativa da Contribuição Previdenciária do Segurado Especial | 154 | P | 54.567 |
| 1.9.3.2.01.14 | Receita da Dívida Ativa da Contribuição Previdenciária do Segurado Obrigatório - Empregado Doméstico | 154 | P | 51.391 |
| 1.9.3.2.01.15 | Receita da Dívida Ativa da Contribuição Previdenciária dos Órgãos do Poder Público | 154 | P | 2.045.041 |
| 1.9.3.2.01.21 | Receita da Dívida Ativa da Contribuição Previdenciária na Forma de Depósito Judicial, Recursal e Custas Judiciais | 154 | P | 19.369.112 |
| 1.9.3.2.01.22 | Receita da Dívida Ativa da Contribuição Previdenciária - Parcelamentos | 154 | P | 112.176.848 |
| 1.9.3.2.02.01 | Receita do Principal da Dívida Ativa da Contribuição para o Financiamento da Seguridade Social | 153 | P | 3.822.649.109 |
| 1.9.3.2.02.02 | Receita de Parcelamentos - Dívida Ativa da Contribuição para o Financiamento da Seguridade Social | 153 | P | 537.981.294 |
| 1.9.3.2.05.01 | Receita do Principal da Dívida Ativa da Contribuição para o PIS/PASEP | 140 | P | 448.407.235 |
| 1.9.3.2.05.02 | Receita de Parcelamentos - Dívida Ativa da Contribuição para o PIS/PASEP | 140 | P | 88.017.285 |
| 1.9.3.2.06.01 | Receita do Principal da Dívida Ativa da Contribuição Social sobre o Lucro Líquido das Pessoas Jurídicas | 151 | P | 1.916.573.888 |
| 1.9.3.2.06.02 | Receita de Parcelamentos - Dívida Ativa da Contribuição Social sobre o Lucro das Pessoas Jurídicas | 151 | P | 119.623.154 |
| 1.9.3.2.35.00 | Receita da Dívida Ativa das Compensações Financeiras entre o Regime Geral e os Regimes Próprios de Previdência dos Servidores | 154 | P | 15.422 |
| 1.9.3.2.99.01 | Receita da Dívida Ativa Não-Tributária de Outras Receitas - Principal | 150 | P | 413.722 |
| 1.9.9.0.03.01 | Receita de Leilões de Mercadorias Apreendidas | 176 | P | 29.624.657 |
| 1.9.9.0.03.04 | Receita de Alienação de Bens Apreendidos Associados ao Tráfico Ilícito de Entorpecentes e Drogas Afins | 139 | P | 9.158.842 |
| 1.9.9.0.05.20 | Receita de Reversão de Garantias em Favor da União | 250 | P | 115.262 |
| 1.9.9.0.16.00 | Receita de Participação do Seguro - DPVAT - Sistema Nacional de Trânsito | 186 | P | 4.281.969.728 |
| 1.9.9.0.19.00 | Recolhimento do Beneficiário ao Fundo de Saúde Militar | 250 | P | 1.246.176.510 |
| 1.9.9.0.99.00 | Outras Receitas | 250 | P | 401.366 |
| 1.9.9.0.99.00 | Outras Receitas | 150 | P | 28.296 |
| 2.1.2.3.00.00 | Operações de Crédito Externas - Contratuais | 148 | F | 10.912.498 |
| 2.2.1.2.07.02 | Alienação de Estoques Adquiridos da Agricultura Familiar | 150 | P | 44.207.560 |
| 2.2.1.5.00.00 | Alienação de Veículos | 250 | P | 1.802.617 |
| 2.2.1.6.00.00 | Alienação de Móveis e Utensílios | 250 | P | 6.345 |
| 2.2.1.7.00.00 | Alienação de Equipamentos | 250 | P | 243.215 |
| 2.2.2.5.00.00 | Alienação de Imóveis Urbanos | 150 | P | 156.312.233 |
| 2.5.7.0.00.00 | Receita Auferida por Detentores de Títulos do Tesouro Nacional Resgatados | 280 | F | 45.000 |
| 7.2.1.0.29.01 | Contribuição Patronal para o Regime Próprio de Previdência - CPSS - Operações Intra-orçamentária | 169 | F | 18.013.144.925 |
| 7.2.1.0.29.16 | Contribuição Patronal Oriunda de Sentenças Judiciais | 169 | F | 221.920.557 |
| 7.2.1.0.37.01 | Receitas dos Principais Contribuições Programas de Integração Social e Formação Patrimônio Serv PúbL - OI | 140 | P | 32.300 |
| 7.2.1.0.38.01 | Receita do Principal da Contribuição Social sobre o Lucro das Pessoas Jurídicas - OI | 151 | P | 29.277 |
| 7.6.0.0.05.01 | Serviços Hospitalares - Operações Intraorçamentárias | 250 | P | 4.238.075 |
| 7.6.0.0.05.01 | Serviços Hospitalares - Operações Intraorçamentárias | 150 | P | 14.202.927 |
| 7.6.0.0.13.00 | Serviços Administrativos - Operações Intraorçamentárias | 250 | P | 5.950 |
| 7.9.1.2.29.01 | Multas e Juros de Mora da Contribuição Patronal para o Regime Próprio de Previdência | 169 | F | 1.794.005 |
| 7.9.1.2.31.01 | Rec. Multas e Juros da Contr p/ o Progr Integ. Social e Form. do Patr. Servidor Públ. - Op. Intra-Orçamentária | 140 | P | 23.831 |
| 7.9.1.2.32.01 | Receita de Multa e Juros de Mora da Contribuição Social sobre o Lucro das Pessoas Jurídicas | 151 | P | 1.538 |
| 7.9.1.8.99.00 | Multas e Juros de Mora de Outras Receitas - Operações Intra-Orçamentárias | 150 | P | 7.591 |
| 7.9.1.9.10.00 | Multas Previstas na Legislação Sanitária | 174 | P | 10.403 |
| 7.9.2.2.01.00 | Restituições de Convênios - Operações Intra-Orçamentárias | 150 | P | 5.654.773 |
| 7.9.2.2.99.00 | Outras Restituições - Operações Intra-Orçamentárias | 150 | P | 125.278 |
| **Transferências de Recursos do Orçamento Fiscal (B)** | | | | **89.584.185.008** |
| | Recursos Ordinários | 100 | | 83.317.490.115 |
| | Recursos Destinados à Manutenção e Desenvolvimento do Ensino | 112 | | 5.640.753.584 |
| | Contribuições sobre Concursos de Prognósticos | 118 | | 59.530 |
| | Juros de Mora da Receita de Impostos e Contribuições Administrados pela RFB/MF | 132 | | 47.308.308 |
| | Titulos de Responsabilidade do Tesouro Nacional - Refinanciamento da Dívida Publica Federal | 143 | | 39.200.000 |
| | Títulos de Responsabilidade do Tesouro Nacional - Outras Aplicações | 144 | | 14.455.000 |
| | Recursos Próprios Não-Financeiros | 150 | | 4.203.159 |
| | Taxas e Multas pelo Exercício do Poder de Polícia e Multas Provenientes de Processos Judiciais | 174 | | 327.343.245 |
| | Recursos Próprios Financeiros | 180 | | 5.082.606 |
| | Doações de Pessoas Físicas e Instituições Públicas e Privadas Nacionais | 196 | | 10.793.700 |
| | Recursos Próprios Não-Financeiros | 250 | | 104.019.628 |
| | Recursos Próprios Financeiros | 280 | | 63.578.162 |
| | Recursos de Convênios | 281 | | 9.897.971 |
| **TOTAL (C) = (A + B)** | | | | **784.423.939.906** |

# 8 - AÇÕES DA SEGURIDADE SOCIAL

Ações da Seguridade Social, respectivos Programas
e Órgão Orçamentario

Quadro 12 - Ações da Seguridade Social, respectivos Programas e Órgão Orçamentário

**R$ 1,00**

*PLDO - 2015, Anexo I, inciso XII*

*Recursos de Todas as Fontes*

| *Ação* | | *Programa* | | *Órgão* | *Valor* |
|---|---|---|---|---|---|
| **0581** | **Abono Salarial** | **2071** | **Trabalho, Emprego e Renda** | **38000 - Ministério do Trabalho e Emprego** | 10.125.701.665 |
| **8948** | **Acesso à Água para Consumo Humano e Produção de Alimentos na Zona Rural** | **2069** | **Segurança Alimentar e Nutricional** | **55000 - Ministério do Desenvolvimento Social e Combate à Fome** | 350.000.000 |
| **20V5** | **Ações Complementares de Proteção Social Básica** | **2037** | **Fortalecimento do Sistema Único de Assistência Social (SUAS)** | **55000 - Ministério do Desenvolvimento Social e Combate à Fome** | 51.060.175 |
| **20K1** | **Adequação de Plataformas para o Desenvolvimento Tecnológico em Saúde** | **2055** | **Desenvolvimento Produtivo** | **36000 - Ministério da Saúde** | 9.000.000 |
| **2000** | **Administração da Unidade** | **2108** | **Programa de Gestão e Manutenção do Ministério da Defesa** | **52000 - Ministério da Defesa** | 21.991.451 |
| | | **2114** | **Programa de Gestão e Manutenção do Ministério da Previdência Social** | **33000 - Ministério da Previdência Social** | 161.480.452 |
| | | **2115** | **Programa de Gestão e Manutenção do Ministério da Saúde** | **36000 - Ministério da Saúde** | 936.000.000 |
| | | **2122** | **Programa de Gestão e Manutenção do Ministério do Desenvolvimento Social e Combate à Fome** | **55000 - Ministério do Desenvolvimento Social e Combate à Fome** | 137.540.487 |
| | | **2127** | **Programa de Gestão e Manutenção do Ministério do Trabalho e Emprego** | **38000 - Ministério do Trabalho e Emprego** | 101.331.363 |
| **8735** | **Alimentação e Nutrição para a Saúde** | **2015** | **Aperfeiçoamento do Sistema Único de Saúde (SUS)** | **36000 - Ministério da Saúde** | 32.000.000 |
| **0284** | **Amortização e Encargos de Financiamento da Dívida Contratual Externa** | **0906** | **Operações Especiais: Serviço da Dívida Externa (Juros e Amortizações)** | **33000 - Ministério da Previdência Social** | 1.519.000 |
| | | | | **36000 - Ministério da Saúde** | 52.136.000 |
| **8730** | **Ampliação da Resolutividade da Saúde Bucal na Atenção Básica e Especializada** | **2015** | **Aperfeiçoamento do Sistema Único de Saúde (SUS)** | **36000 - Ministério da Saúde** | 270.000.000 |
| **20YM** | **Ampliação das Práticas de Gestão Participativa, de Controle Social, de Educação Popular em Saúde e Implementação de Políticas de Promoção da Equidade** | **2015** | **Aperfeiçoamento do Sistema Único de Saúde (SUS)** | **36000 - Ministério da Saúde** | 45.400.000 |
| **6174** | **Análise da Qualidade de Produtos e Insumos de Saúde** | **2015** | **Aperfeiçoamento do Sistema Único de Saúde (SUS)** | **36000 - Ministério da Saúde** | 9.000.000 |
| **8755** | **Aperfeiçoamento, Avaliação e Desenvolvimento de Ações e Serviços Especializados em Cardiologia-INC** | **2015** | **Aperfeiçoamento do Sistema Único de Saúde (SUS)** | **36000 - Ministério da Saúde** | 105.600.000 |
| **8758** | **Aperfeiçoamento, Avaliação e Desenvolvimento de Ações e Serviços Especializados em Oncologia - INCA** | **2015** | **Aperfeiçoamento do Sistema Único de Saúde (SUS)** | **36000 - Ministério da Saúde** | 310.000.000 |
| **8759** | **Aperfeiçoamento, Avaliação e Desenvolvimento de Ações e Serviços Especializados em Traumatologia e Ortopedia - INTO** | **2015** | **Aperfeiçoamento do Sistema Único de Saúde (SUS)** | **36000 - Ministério da Saúde** | 229.500.000 |
| **20IT** | **Aperfeiçoamento da disseminação de informações do PBF e do Cadastro Único.** | **2019** | **Bolsa Família** | **55000 - Ministério do Desenvolvimento Social e Combate à Fome** | 12.500.000 |
| **6516** | **Aperfeiçoamento e Avaliação dos Serviços de Hemoterapia e Hematologia** | **2015** | **Aperfeiçoamento do Sistema Único de Saúde (SUS)** | **36000 - Ministério da Saúde** | 100.000.000 |
| **8744** | **Apoio à Alimentação Escolar na Educação Básica (PNAE)** | **2030** | **Educação Básica** | **26000 - Ministério da Educação** | 3.790.436.284 |
| **1P95** | **Apoio à Elaboração de Planos e Projetos de Saneamento em Municípios com População Superior a 50 mil Habitantes ou Integrantes de Regiões Metropolitanas ou de Regiões Integradas de Desenvolvimento** | **2068** | **Saneamento Básico** | **56000 - Ministério das Cidades** | 59.269.868 |
| **8871** | **Apoio à Elaboração e Monitoramento de Planos de Saneamento Regionais e Nacional** | **2068** | **Saneamento Básico** | **56000 - Ministério das Cidades** | 2.900.000 |
| **10S5** | **Apoio a Empreendimentos de Saneamento Integrado em Municípios com População Superior a 50 mil Habitantes ou Municípios Integrantes de Regiões Metropolitanas ou de Regiões Integradas de Desenvolvimento** | **2068** | **Saneamento Básico** | **56000 - Ministério das Cidades** | 109.662.506 |
| **20NW** | **Apoio a Estruturação e Implementação do Sistema Nacional de Informações em Saneamento Básico - SINISA** | **2068** | **Saneamento Básico** | **56000 - Ministério das Cidades** | 100.000 |
| **20AG** | **Apoio à Gestão dos Sistemas de Saneamento Básico em Municípios de até 50.000 Habitantes** | **2068** | **Saneamento Básico** | **36000 - Ministério da Saúde** | 50.000.000 |
| **20Z5** | **Apoio à Gestão e à Capacitação aplicados ao Saneamento** | **2068** | **Saneamento Básico** | **56000 - Ministério das Cidades** | 293.000 |

Quadro 12 - Ações da Seguridade Social, respectivos Programas e Órgão Orçamentário

R$ 1,00

*PLDO - 2015, Anexo I, inciso XII*

*Recursos de Todas as Fontes*

| *Ação* | | *Programa* | | *Órgão* | *Valor* |
|---|---|---|---|---|---|
| 1N08 | Apoio à Implantação, Ampliação ou Melhorias de Sistemas de Esgotamento Sanitário em Municípios com População Superior a 50 mil Habitantes ou Municípios Integrantes de Regiões Metropolitanas ou de Regiões Integradas de Desenvolvimento | 2068 | Saneamento Básico | 56000 - Ministério das Cidades | 561.410.173 |
| 10SC | Apoio à Implantação, Ampliação ou Melhorias em Sistemas de Abastecimento de Água em Municípios com População Superior a 50 mil Habitantes ou Municípios Integrantes de Regiões Metropolitanas ou de Regiões Integradas de Desenvolvimento | 2068 | Saneamento Básico | 56000 - Ministério das Cidades | 378.161.297 |
| 8624 | Apoio à Implantação e Gestão do Sistema Nacional de Segurança Alimentar e Nutricional - SISAN | 2069 | Segurança Alimentar e Nutricional | 55000 - Ministério do Desenvolvimento Social e Combate à Fome | 19.484.832 |
| 20Q8 | Apoio à Implantação e Manutenção dos Sistemas de Saneamento Básico e Ações de Saúde Ambiental | 2115 | Programa de Gestão e Manutenção do Ministério da Saúde | 36000 - Ministério da Saúde | 85.000.000 |
| 8929 | Apoio à Implantação e Qualificação de Equipamentos e Serviços Públicos de Apoio à Produção, Abastecimento e Consumo de Alimentos | 2069 | Segurança Alimentar e Nutricional | 55000 - Ministério do Desenvolvimento Social e Combate à Fome | 72.571.790 |
| 20R4 | Apoio à Implementação da Rede Cegonha | 2015 | Aperfeiçoamento do Sistema Único de Saúde (SUS) | 36000 - Ministério da Saúde | 196.000.000 |
| 20NV | Apoio à Implementação de Ações de Desenvolvimento do Setor Águas - INTERÁGUAS | 2068 | Saneamento Básico | 56000 - Ministério das Cidades | 14.550.000 |
| 20TR | Apoio à Manutenção da Educação Infantil (MDS) | 2030 | Educação Básica | 55000 - Ministério do Desenvolvimento Social e Combate à Fome | 673.400.000 |
| 20K7 | Apoio à Modernização do Parque Produtivo Industrial da Saúde | 2055 | Desenvolvimento Produtivo | 36000 - Ministério da Saúde | 110.000.000 |
| 20AF | Apoio ao Controle de Qualidade da Água para Consumo Humano para Prevenção e Controle de Doenças e Agravos | 2068 | Saneamento Básico | 36000 - Ministério da Saúde | 7.600.000 |
| 8893 | Apoio à Organização, à Gestão e à Vigilância Social no Território, no âmbito do Sistema Único de Assistência Social - SUAS | 2037 | Fortalecimento do Sistema Único de Assistência Social (SUAS) | 55000 - Ministério do Desenvolvimento Social e Combate à Fome | 257.584.789 |
| 20K4 | Apoio ao Sistema de Ética em Pesquisa com Seres Humanos | 2015 | Aperfeiçoamento do Sistema Único de Saúde (SUS) | 36000 - Ministério da Saúde | 12.000.000 |
| 20K5 | Apoio ao Uso de Plantas Medicinais e Fitoterápicos no SUS | 2015 | Aperfeiçoamento do Sistema Único de Saúde (SUS) | 36000 - Ministério da Saúde | 11.000.000 |
| 12MH | Apoio à Redução e Controle de Perdas de Água em Sistemas de Abastecimento em Regiões Metropolitanas, Regiões Integradas de Desenvolvimento Econômico, Municípios com mais de 50 mil Habitantes ou Integrantes de Consórcios Públicos com mais de 150 mil Hab | 2068 | Saneamento Básico | 56000 - Ministério das Cidades | 100.000 |
| 00P1 | Apoio à Residência em Saúde | 2032 | Educação Superior - Graduação, Pós-Graduação, Ensino, Pesquisa e Extensão | 26000 - Ministério da Educação | 437.485.575 |
| 10SG | Apoio a Sistemas de Drenagem Urbana Sustentável e de Manejo de Águas Pluviais em Municípios com População Superior a 50 mil Habitantes ou Integrantes de Regiões Metropolitanas ou de Regiões Integradas de Desenvolvimento Econômico | 2040 | Gestão de Riscos e Resposta a Desastres | 56000 - Ministério das Cidades | 932.809.025 |
| 116I | Apoio a Sistemas Públicos de Manejo de Resíduos Sólidos em Municípios com População Superior a 50 mil Habitantes ou Municípios Integrantes de Regiões Metropolitanas ou de Regiões Integradas de Desenvolvimento | 2068 | Saneamento Básico | 56000 - Ministério das Cidades | 100.000 |
| 4705 | Apoio Financeiro para Aquisição e Distribuição de Medicamentos do Componente Especializado da Assistência Farmacêutica | 2015 | Aperfeiçoamento do Sistema Único de Saúde (SUS) | 36000 - Ministério da Saúde | 4.950.000.000 |
| 20YQ | Apoio Institucional para Aprimoramento do SUS | 2115 | Programa de Gestão e Manutenção do Ministério da Saúde | 36000 - Ministério da Saúde | 96.040.000 |
| 20Z3 | Apoio Operacional ao Pagamento do Seguro-Desemprego e do Abono Salarial | 2071 | Trabalho, Emprego e Renda | 38000 - Ministério do Trabalho e Emprego | 39.814.981 |
| 8287 | Aprimoramento da Articulação e Cooperação Interfederativa e da Gestão Compartilhada do SUS | 2015 | Aperfeiçoamento do Sistema Único de Saúde (SUS) | 36000 - Ministério da Saúde | 50.000.000 |
| 2798 | Aquisição de Alimentos Provenientes da Agricultura Familiar | 2069 | Segurança Alimentar e Nutricional | 55000 - Ministério do Desenvolvimento Social e Combate à Fome | 816.800.000 |
| 2004 | Assistência Médica e Odontológica aos Servidores Civis, Empregados, Militares e seus Dependentes | 0550 | Controle Externo | 03000 - Tribunal de Contas da União | 33.600.000 |

Quadro 12 - Ações da Seguridade Social, respectivos Programas e Órgão Orçamentário

R$ 1,00

*PLDO - 2015, Anexo I, inciso XII*

*Recursos de Todas as Fontes*

| *Ação* | *Programa* | *Órgão* | *Valor* |
|---|---|---|---|
| | 0551 Atuação Legislativa do Senado Federal | 02000 - Senado Federal | 108.600.000 |
| | 0553 Atuação Legislativa da Câmara dos Deputados | 01000 - Câmara dos Deputados | 107.656.680 |
| | 0565 Prestação Jurisdicional do Supremo Tribunal Federal | 10000 - Supremo Tribunal Federal | 14.507.064 |
| | 0566 Prestação Jurisdicional Militar | 13000 - Justiça Militar da União | 13.258.620 |
| | 0567 Prestação Jurisdicional no Distrito Federal | 16000 - Justiça do Distrito Federal e dos Territórios | 58.228.020 |
| | 0568 Prestação Jurisdicional no Superior Tribunal de Justiça | 11000 - Superior Tribunal de Justiça | 38.997.816 |
| | 0569 Prestação Jurisdicional na Justiça Federal | 12000 - Justiça Federal | 208.140.113 |
| | 0570 Gestão do Processo Eleitoral | 14000 - Justiça Eleitoral | 109.828.020 |
| | 0571 Prestação Jurisdicional Trabalhista | 15000 - Justiça do Trabalho | 328.039.261 |
| | 0581 Defesa da Ordem Jurídica | 34000 - Ministério Público da União | 102.384.372 |
| | 1389 Controle da Atuação Administrativa e Financeira no Poder Judiciário | 17000 - Conselho Nacional de Justiça | 1.228.656 |
| | 2020 Cidadania e Justiça | 29000 - Defensoria Pública da União | 1.224.816 |
| | 2100 Controle da Atuação e Fortalecimento Institucional do Ministério Público | 59000 - Conselho Nacional do Ministério Público | 1.195.272 |
| | 2101 Programa de Gestão e Manutenção da Presidência da República | 20000 - Presidência da República | 17.603.576 |
| | | 60000 - Gabinete da Vice-Presidência da República | 30.972 |
| | | 61000 - Secretaria de Assuntos Estratégicos | 2.058.480 |
| | | 62000 - Secretaria de Aviação Civil | 2.210.592 |
| | | 63000 - Advocacia-Geral da União | 14.021.772 |
| | | 66000 - Controladoria-Geral da União | 6.073.260 |
| | | 68000 - Secretaria de Portos | 1.362.012 |
| | | 69000 - Secretaria da Micro e Pequena Empresa | 244.800 |
| | 2102 Programa de Gestão e Manutenção da Secretaria de Direitos Humanos | 64000 - Secretaria de Direitos Humanos | 153.588 |
| | 2103 Programa de Gestão e Manutenção da Secretaria de Políticas de Promoção da Igualdade Racial | 67000 - Secretaria de Políticas de Promoção da Igualdade Racial | 130.548 |
| | 2104 Programa de Gestão e Manutenção da Secretaria de Políticas para as Mulheres | 65000 - Secretaria de Políticas para as Mulheres | 73.560 |
| | 2105 Programa de Gestão e Manutenção do Ministério da Agricultura, Pecuária e Abastecimento | 22000 - Ministério da Agricultura, Pecuária e Abastecimento | 90.648.072 |
| | 2106 Programa de Gestão e Manutenção do Ministério da Ciência, Tecnologia e Inovação | 24000 - Ministério da Ciência, Tecnologia e Inovação | 36.433.272 |
| | 2107 Programa de Gestão e Manutenção do Ministério da Cultura | 42000 - Ministério da Cultura | 9.652.920 |
| | 2108 Programa de Gestão e Manutenção do Ministério da Defesa | 52000 - Ministério da Defesa | 2.287.089.679 |
| | 2109 Programa de Gestão e Manutenção do Ministério da Educação | 26000 - Ministério da Educação | 588.598.869 |
| | 2110 Programa de Gestão e Manutenção do Ministério da Fazenda | 25000 - Ministério da Fazenda | 185.714.148 |
| | | 73000 - Transferências a Estados, Distrito Federal e Municípios | 48.009.184 |
| | 2111 Programa de Gestão e Manutenção do Ministério da Integração Nacional | 53000 - Ministério da Integração Nacional | 16.301.724 |
| | 2112 Programa de Gestão e Manutenção do Ministério da Justiça | 30000 - Ministério da Justiça | 99.456.666 |
| | 2113 Programa de Gestão e Manutenção do Ministério da Pesca e Aquicultura | 58000 - Ministério da Pesca e Aquicultura | 641.472 |
| | 2114 Programa de Gestão e Manutenção do Ministério da Previdência Social | 33000 - Ministério da Previdência Social | 171.549.008 |
| | 2115 Programa de Gestão e Manutenção do Ministério da Saúde | 36000 - Ministério da Saúde | 404.977.632 |
| | 2116 Programa de Gestão e Manutenção do Ministério das Cidades | 56000 - Ministério das Cidades | 13.242.972 |

Quadro 12 - Ações da Seguridade Social, respectivos Programas e Órgão Orçamentário

R$ 1,00

*PLDO - 2015, Anexo I, inciso XII*

*Recursos de Todas as Fontes*

| *Ação* | | *Programa* | | *Órgão* | *Valor* |
|---|---|---|---|---|---|
| | | 2117 | Programa de Gestão e Manutenção do Ministério das Comunicações | 41000 - Ministério das Comunicações | 12.447.708 |
| | | 2118 | Programa de Gestão e Manutenção do Ministério das Relações Exteriores | 35000 - Ministério das Relações Exteriores | 105.457.740 |
| | | 2119 | Programa de Gestão e Manutenção do Ministério de Minas e Energia | 32000 - Ministério de Minas e Energia | 20.143.440 |
| | | 2120 | Programa de Gestão e Manutenção do Ministério do Desenvolvimento Agrário | 49000 - Ministério do Desenvolvimento Agrário | 20.695.212 |
| | | 2121 | Programa de Gestão e Manutenção do Ministério do Desenvolvimento, Indústria e Comércio Exterior | 28000 - Ministério do Desenvolvimento, Indústria e Comércio Exterior | 9.455.568 |
| | | 2122 | Programa de Gestão e Manutenção do Ministério do Desenvolvimento Social e Combate à Fome | 55000 - Ministério do Desenvolvimento Social e Combate à Fome | 1.023.672 |
| | | 2123 | Programa de Gestão e Manutenção do Ministério do Esporte | 51000 - Ministério do Esporte | 561.120 |
| | | 2124 | Programa de Gestão e Manutenção do Ministério do Meio Ambiente | 44000 - Ministério do Meio Ambiente | 22.316.424 |
| | | 2125 | Programa de Gestão e Manutenção do Ministério do Planejamento, Orçamento e Gestão | 47000 - Ministério do Planejamento, Orçamento e Gestão | 39.537.876 |
| | | 2126 | Programa de Gestão e Manutenção do Ministério dos Transportes | 39000 - Ministério dos Transportes | 48.684.636 |
| | | 2127 | Programa de Gestão e Manutenção do Ministério do Trabalho e Emprego | 38000 - Ministério do Trabalho e Emprego | 35.709.360 |
| | | 2128 | Programa de Gestão e Manutenção do Ministério do Turismo | 54000 - Ministério do Turismo | 1.136.688 |
| 00FM | Assistência Médica e Odontológica às Polícias Civil e Militar e ao Corpo de Bombeiros do Distrito Federal | 0903 | Operações Especiais: Transferências Constitucionais e as Decorrentes de Legislação Específica | 73000 - Transferências a Estados, Distrito Federal e Municípios | 216.988.752 |
| 6148 | Assistência Médica Qualificada e Gratuita a Todos os Níveis da População e Desenvolvimento de Atividades Educacionais e de Pesquisa no Campo da Saúde - Serviço Social Autônomo Associação das Pioneiras Sociais | 2015 | Aperfeiçoamento do Sistema Único de Saúde (SUS) | 36000 - Ministério da Saúde | 890.000.000 |
| 2010 | Assistência Pré-Escolar aos Dependentes dos Servidores Civis, Empregados e Militares | 2108 | Programa de Gestão e Manutenção do Ministério da Defesa | 52000 - Ministério da Defesa | 372.000 |
| | | 2109 | Programa de Gestão e Manutenção do Ministério da Educação | 26000 - Ministério da Educação | 12.809.114 |
| | | 2114 | Programa de Gestão e Manutenção do Ministério da Previdência Social | 33000 - Ministério da Previdência Social | 4.856.000 |
| | | 2115 | Programa de Gestão e Manutenção do Ministério da Saúde | 36000 - Ministério da Saúde | 10.402.920 |
| | | 2122 | Programa de Gestão e Manutenção do Ministério do Desenvolvimento Social e Combate à Fome | 55000 - Ministério do Desenvolvimento Social e Combate à Fome | 132.000 |
| 2274 | Assistência Técnica aos Regimes Próprios de Previdência | 2061 | Previdência Social | 33000 - Ministério da Previdência Social | 11.899.035 |
| 4295 | Atenção aos Pacientes Portadores de Doenças Hematológicas | 2015 | Aperfeiçoamento do Sistema Único de Saúde (SUS) | 36000 - Ministério da Saúde | 620.000.000 |
| 8585 | Atenção à Saúde da População para Procedimentos em Média e Alta Complexidade | 2015 | Aperfeiçoamento do Sistema Único de Saúde (SUS) | 36000 - Ministério da Saúde | 40.802.652.512 |
| 4324 | Atenção à Saúde das Populações Ribeirinhas da Região Amazônica mediante Cooperação com a Marinha do Brasil | 2015 | Aperfeiçoamento do Sistema Único de Saúde (SUS) | 36000 - Ministério da Saúde | 15.000.000 |
| 6217 | Atenção à Saúde nos Serviços Ambulatoriais e Hospitalares do Ministério da Saúde | 2015 | Aperfeiçoamento do Sistema Único de Saúde (SUS) | 36000 - Ministério da Saúde | 709.400.000 |
| 20G8 | Atenção à Saúde nos Serviços Ambulatoriais e Hospitalares Prestados pelos Hospitais Universitários | 2015 | Aperfeiçoamento do Sistema Único de Saúde (SUS) | 36000 - Ministério da Saúde | 465.000.000 |
| 8305 | Atenção de Referência e Pesquisa Clínica em Patologias de Alta Complexidade da Mulher, da Criança e do Adolescente e em Doenças Infecciosas | 2015 | Aperfeiçoamento do Sistema Único de Saúde (SUS) | 36000 - Ministério da Saúde | 42.000.000 |
| 20B0 | Atenção Especializada em Saúde Mental | 2015 | Aperfeiçoamento do Sistema Único de Saúde (SUS) | 36000 - Ministério da Saúde | 98.000.000 |
| 4370 | Atendimento à População com Medicamentos para Tratamento dos Portadores de HIV/AIDS e outras Doenças Sexualmente Transmissíveis | 2015 | Aperfeiçoamento do Sistema Único de Saúde (SUS) | 36000 - Ministério da Saúde | 980.000.000 |
| 20QG | Atuação Internacional do Ministério da Saúde | 2015 | Aperfeiçoamento do Sistema Único de Saúde (SUS) | 36000 - Ministério da Saúde | 10.000.000 |

Quadro 12 - Ações da Seguridade Social, respectivos Programas e Órgão Orçamentário

R$ 1,00

*PLDO - 2015, Anexo I, inciso XII*

*Recursos de Todas as Fontes*

| *Ação* | | *Programa* | | *Órgão* | | *Valor* |
|---|---|---|---|---|---|---|
| **8452** | **Atuação na prevenção, detecção, análise e combate aos ilícitos organizados contra a Previdência Social** | **2061** | **Previdência Social** | **33000 -** | **Ministério da Previdência Social** | 4.000.000 |
| **8708** | **Auditoria do Sistema Único de Saúde** | **2015** | **Aperfeiçoamento do Sistema Único de Saúde (SUS)** | **36000 -** | **Ministério da Saúde** | 14.000.000 |
| **2276** | **Auditoria nos Regimes Próprios dos Servidores Públicos** | **2061** | **Previdência Social** | **33000 -** | **Ministério da Previdência Social** | 3.000.000 |
| **2562** | **Auditoria Preventiva e Corretiva em Rotinas, Procedimentos e Processos** | **2061** | **Previdência Social** | **33000 -** | **Ministério da Previdência Social** | 11.000.000 |
| **2012** | **Auxílio-Alimentação aos Servidores Civis, Empregados e Militares** | **2108** | **Programa de Gestão e Manutenção do Ministério da Defesa** | **52000 -** | **Ministério da Defesa** | 7.907.424 |
| | | **2109** | **Programa de Gestão e Manutenção do Ministério da Educação** | **26000 -** | **Ministério da Educação** | 220.553.751 |
| | | **2114** | **Programa de Gestão e Manutenção do Ministério da Previdência Social** | **33000 -** | **Ministério da Previdência Social** | 193.680.000 |
| | | **2115** | **Programa de Gestão e Manutenção do Ministério da Saúde** | **36000 -** | **Ministério da Saúde** | 437.815.448 |
| | | **2122** | **Programa de Gestão e Manutenção do Ministério do Desenvolvimento Social e Combate à Fome** | **55000 -** | **Ministério do Desenvolvimento Social e Combate à Fome** | 3.420.000 |
| **20AI** | **Auxílio-Reabilitação Psicossocial aos Egressos de Longas Internações Psiquiátricas no Sistema Único de Saúde (De Volta Pra Casa)** | **2015** | **Aperfeiçoamento do Sistema Único de Saúde (SUS)** | **36000 -** | **Ministério da Saúde** | 24.300.000 |
| **2011** | **Auxílio-Transporte aos Servidores Civis, Empregados e Militares** | **2108** | **Programa de Gestão e Manutenção do Ministério da Defesa** | **52000 -** | **Ministério da Defesa** | 1.320.000 |
| | | **2109** | **Programa de Gestão e Manutenção do Ministério da Educação** | **26000 -** | **Ministério da Educação** | 28.949.236 |
| | | **2114** | **Programa de Gestão e Manutenção do Ministério da Previdência Social** | **33000 -** | **Ministério da Previdência Social** | 42.628.000 |
| | | **2115** | **Programa de Gestão e Manutenção do Ministério da Saúde** | **36000 -** | **Ministério da Saúde** | 79.620.600 |
| | | **2122** | **Programa de Gestão e Manutenção do Ministério do Desenvolvimento Social e Combate à Fome** | **55000 -** | **Ministério do Desenvolvimento Social e Combate à Fome** | 240.000 |
| **2589** | **Avaliação e Operacionalização do Benefício de Prestação Continuada da Assistência Social (BPC) e Manutenção da Renda Mensal Vitalícia (RMV)** | **2037** | **Fortalecimento do Sistema Único de Assistência Social (SUAS)** | **55000 -** | **Ministério do Desenvolvimento Social e Combate à Fome** | 15.000.000 |
| **00M1** | **Benefícios Assistenciais decorrentes do Auxílio-Funeral e Natalidade** | **2108** | **Programa de Gestão e Manutenção do Ministério da Defesa** | **52000 -** | **Ministério da Defesa** | 63.516 |
| | | **2109** | **Programa de Gestão e Manutenção do Ministério da Educação** | **26000 -** | **Ministério da Educação** | 1.040.232 |
| | | **2114** | **Programa de Gestão e Manutenção do Ministério da Previdência Social** | **33000 -** | **Ministério da Previdência Social** | 6.278.304 |
| | | **2115** | **Programa de Gestão e Manutenção do Ministério da Saúde** | **36000 -** | **Ministério da Saúde** | 13.385.484 |
| | | **2122** | **Programa de Gestão e Manutenção do Ministério do Desenvolvimento Social e Combate à Fome** | **55000 -** | **Ministério do Desenvolvimento Social e Combate à Fome** | 21.204 |
| **0536** | **Benefícios e Pensões Indenizatórias Decorrentes de Legislação Especial e/ou Decisões Judiciais** | **0909** | **Operações Especiais: Outros Encargos Especiais** | **01000 -** | **Câmara dos Deputados** | 37.483 |
| | | | | **11000 -** | **Superior Tribunal de Justiça** | 35.092 |
| | | | | **14000 -** | **Justiça Eleitoral** | 44.807 |
| | | | | **15000 -** | **Justiça do Trabalho** | 56.871 |
| | | | | **16000 -** | **Justiça do Distrito Federal e dos Territórios** | 6.243 |
| | | | | **22000 -** | **Ministério da Agricultura, Pecuária e Abastecimento** | 342.880 |
| | | | | **24000 -** | **Ministério da Ciência, Tecnologia e Inovação** | 134.530 |
| | | | | **25000 -** | **Ministério da Fazenda** | 46.077.304 |
| | | | | **26000 -** | **Ministério da Educação** | 2.270.254 |
| | | | | **28000 -** | **Ministério do Desenvolvimento, Indústria e Comércio Exterior** | 16.803 |
| | | | | **30000 -** | **Ministério da Justiça** | 1.009.705 |
| | | | | **32000 -** | **Ministério de Minas e Energia** | 245.979 |
| | | | | **33000 -** | **Ministério da Previdência Social** | 1.122.466.930 |
| | | | | **34000 -** | **Ministério Público da União** | 10.502 |

Quadro 12 - Ações da Seguridade Social, respectivos Programas e Órgão Orçamentário

R$ 1,00

PLDO - 2015, Anexo I, inciso XII

Recursos de Todas as Fontes

| Ação | | Programa | | Órgão | Valor |
|---|---|---|---|---|---|
| | | | | 36000 - Ministério da Saúde | 4.780.314 |
| | | | | 39000 - Ministério dos Transportes | 11.141.522 |
| | | | | 44000 - Ministério do Meio Ambiente | 208.018 |
| | | | | 47000 - Ministério do Planejamento, Orçamento e Gestão | 14.570.265 |
| | | | | 49000 - Ministério do Desenvolvimento Agrário | 432.994 |
| | | | | 52000 - Ministério da Defesa | 3.064.418 |
| | | | | 55000 - Ministério do Desenvolvimento Social e Combate à Fome | 3.179.830 |
| | | | | 56000 - Ministério das Cidades | 21.503.655 |
| | | | | 64000 - Secretaria de Direitos Humanos | 133.751 |
| | | | | 73000 - Transferências a Estados, Distrito Federal e Municípios | 46.531 |
| 0E82 | Benefícios Previdenciários Rurais | 2061 | Previdência Social | 33000 - Ministério da Previdência Social | 94.663.424.983 |
| 0E81 | Benefícios Previdenciários Urbanos | 2061 | Previdência Social | 33000 - Ministério da Previdência Social | 330.395.097.744 |
| 20YX | Cadastros Públicos na Área de Trabalho e Emprego | 2071 | Trabalho, Emprego e Renda | 38000 - Ministério do Trabalho e Emprego | 56.047.302 |
| 4572 | Capacitação de Servidores Públicos Federais em Processo de Qualificação e Requalificação | 2109 | Programa de Gestão e Manutenção do Ministério da Educação | 26000 - Ministério da Educação | 9.019.764 |
| | | 2114 | Programa de Gestão e Manutenção do Ministério da Previdência Social | 33000 - Ministério da Previdência Social | 22.624.177 |
| | | 2115 | Programa de Gestão e Manutenção do Ministério da Saúde | 36000 - Ministério da Saúde | 18.800.000 |
| | | 2122 | Programa de Gestão e Manutenção do Ministério do Desenvolvimento Social e Combate à Fome | 55000 - Ministério do Desenvolvimento Social e Combate à Fome | 600.000 |
| 20Z2 | Certificação de Instituições e de Trabalhadores | 2071 | Trabalho, Emprego e Renda | 38000 - Ministério do Trabalho e Emprego | 1.365 |
| 4245 | Classificação Brasileira de Ocupações - CBO | 2071 | Trabalho, Emprego e Renda | 38000 - Ministério do Trabalho e Emprego | 12.012.217 |
| 0531 | Compensação Financeira entre Entidades de Previdência Federal, Estadual e Municipal | 0909 | Operações Especiais: Outros Encargos Especiais | 01000 - Câmara dos Deputados | 379.000 |
| 009W | Compensação Previdenciária | 2061 | Previdência Social | 33000 - Ministério da Previdência Social | 2.365.585.490 |
| 009K | Complementação de Aposentadorias e Pensões da RFFSA | 0089 | Previdência de Inativos e Pensionistas da União | 33000 - Ministério da Previdência Social | 698.100.000 |
| 6179 | Comunicação e Informações para a Educação em Saúde e em Ciência e Tecnologia | 2015 | Aperfeiçoamento do Sistema Único de Saúde (SUS) | 36000 - Ministério da Saúde | 26.000.000 |
| 8662 | Concessão de Bolsa para famílias com crianças e adolescentes identificadas em Situação de Trabalho | 2062 | Promoção dos Direitos de Crianças e Adolescentes | 55000 - Ministério do Desenvolvimento Social e Combate à Fome | 7.000.000 |
| 0354 | Concessão de Empréstimos para Liquidação de Operadoras de Planos Privados de Assistência à Saúde (Lei nº 9.961, de 2000) | 2115 | Programa de Gestão e Manutenção do Ministério da Saúde | 74000 - Operações Oficiais de Crédito | 13.170.000 |
| 5516 | Conferência Nacional de Saúde | 2015 | Aperfeiçoamento do Sistema Único de Saúde (SUS) | 36000 - Ministério da Saúde | 15.000.000 |
| 13DT | Construção da Nova Unidade Administrativa da Fiocruz | 2055 | Desenvolvimento Produtivo | 36000 - Ministério da Saúde | 5.000.000 |
| 157K | Construção da Sede da Coordenação de Vigilância Sanitária em Portos, Aeroportos, Fronteiras e Recintos Alfandegados do Estado de São Paulo | 2015 | Aperfeiçoamento do Sistema Único de Saúde (SUS) | 36000 - Ministério da Saúde | 4.000.000 |
| 148G | Construção de Prédios do Hospital de Clínicas de Porto Alegre | 2032 | Educação Superior - Graduação, Pós-Graduação, Ensino, Pesquisa e Extensão | 26000 - Ministério da Educação | 60.000.000 |
| 147V | Construção do Centro de Documentação e História da Saúde | 2015 | Aperfeiçoamento do Sistema Único de Saúde (SUS) | 36000 - Ministério da Saúde | 4.000.000 |
| 13DV | Construção do Centro de Pesquisa e Desenvolvimento Tecnológico em Belo Horizonte/MG | 2055 | Desenvolvimento Produtivo | 36000 - Ministério da Saúde | 7.000.000 |
| 13DW | Construção do Centro de Processamento Final de Imunobiológicos | 2055 | Desenvolvimento Produtivo | 36000 - Ministério da Saúde | 300.000.000 |
| 13DU | Construção do Complexo de Pesquisa e Desenvolvimento em Saúde e Produção de Imunobiológicos da Fiocruz no Ceará | 2055 | Desenvolvimento Produtivo | 36000 - Ministério da Saúde | 45.000.000 |

Quadro 12 - Ações da Seguridade Social, respectivos Programas e Órgão Orçamentário

**R$ 1,00**

*PLDO - 2015, Anexo I, inciso XII* — *Recursos de Todas as Fontes*

| *Ação* | | *Programa* | | *Órgão* | *Valor* |
|---|---|---|---|---|---|
| **147J** | **Construção dos Institutos de Saúde da Mulher e da Criança e de Infectologia** | **2015** | **Aperfeiçoamento do Sistema Único de Saúde (SUS)** | **36000 - Ministério da Saúde** | 27.000.000 |
| **12L5** | **Construção e Ampliação de Unidades Básicas de Saúde - UBS** | **2015** | **Aperfeiçoamento do Sistema Único de Saúde (SUS)** | **36000 - Ministério da Saúde** | 704.630.000 |
| **14UF** | **Construção, Reforma, Equipagem e Ampliação de Unidades de Atendimento Especializado a Crianças e Adolescentes** | **2062** | **Promoção dos Direitos de Crianças e Adolescentes** | **64000 - Secretaria de Direitos Humanos** | 57.905.000 |
| **00NJ** | **Contribuição à Agência Internacional de Compra de Medicamentos para Países em Desenvolvimento – UNITAID** | **0910** | **Operações Especiais: Gestão da Participação em Organismos e Entidades Nacionais e Internacionais** | **36000 - Ministério da Saúde** | 40.000.000 |
| **00NK** | **Contribuição à Aliança Global para Vacinas e Imunização - GAVI** | **0910** | **Operações Especiais: Gestão da Participação em Organismos e Entidades Nacionais e Internacionais** | **36000 - Ministério da Saúde** | 2.250.000 |
| **0129** | **Contribuição à Associação Internacional de Seguridade Social - AISS (MPS)** | **0910** | **Operações Especiais: Gestão da Participação em Organismos e Entidades Nacionais e Internacionais** | **33000 - Ministério da Previdência Social** | 167.706 |
| **00OK** | **Contribuição à Associação Internacional de Supervisores de Seguros – IAIS** | **0910** | **Operações Especiais: Gestão da Participação em Organismos e Entidades Nacionais e Internacionais** | **36000 - Ministério da Saúde** | 70.000 |
| **0130** | **Contribuição à Conferência Interamericana de Seguridade Social - CISS (MPS)** | **0910** | **Operações Especiais: Gestão da Participação em Organismos e Entidades Nacionais e Internacionais** | **33000 - Ministério da Previdência Social** | 110.814 |
| **0131** | **Contribuição à Organização Iberoamericana de Seguridade Social - OISS (MPS)** | **0910** | **Operações Especiais: Gestão da Participação em Organismos e Entidades Nacionais e Internacionais** | **33000 - Ministério da Previdência Social** | 207.776 |
| **00B6** | **Contribuição à Organização Internacional de Supervisores de Previdência Privada - IOPS (MPS)** | **0910** | **Operações Especiais: Gestão da Participação em Organismos e Entidades Nacionais e Internacionais** | **33000 - Ministério da Previdência Social** | 22.770 |
| **0220** | **Contribuição à União Internacional contra o Câncer - UICC (MS)** | **0910** | **Operações Especiais: Gestão da Participação em Organismos e Entidades Nacionais e Internacionais** | **36000 - Ministério da Saúde** | 9.000 |
| **09HB** | **Contribuição da União, de suas Autarquias e Fundações para o Custeio do Regime de Previdência dos Servidores Públicos Federais** | **2108** | **Programa de Gestão e Manutenção do Ministério da Defesa** | **52000 - Ministério da Defesa** | 18.850.000 |
| | | **2109** | **Programa de Gestão e Manutenção do Ministério da Educação** | **26000 - Ministério da Educação** | 534.082.551 |
| | | **2114** | **Programa de Gestão e Manutenção do Ministério da Previdência Social** | **33000 - Ministério da Previdência Social** | 880.543.417 |
| | | **2115** | **Programa de Gestão e Manutenção do Ministério da Saúde** | **36000 - Ministério da Saúde** | 1.328.271.349 |
| | | **2122** | **Programa de Gestão e Manutenção do Ministério do Desenvolvimento Social e Combate à Fome** | **55000 - Ministério do Desenvolvimento Social e Combate à Fome** | 4.810.000 |
| **00G5** | **Contribuição da União, de suas Autarquias e Fundações para o Custeio do Regime de Previdência dos Servidores Públicos Federais decorrente do Pagamento de Precatórios e Requisições de Pequeno Valor** | **0901** | **Operações Especiais: Cumprimento de Sentenças Judiciais** | **33000 - Ministério da Previdência Social** | 32.605.895 |
| | | | | **36000 - Ministério da Saúde** | 2.512.656 |
| **00H7** | **Contribuição da União para o Custeio do Regime de Previdência dos Servidores Públicos Federais decorrente do Provimento de Cargos e Funções e Reestruturação de Cargos e Carreiras e Revisão de Remunerações** | **0909** | **Operações Especiais: Outros Encargos Especiais** | **36000 - Ministério da Saúde** | 64.935.000 |
| **8617** | **Controle, Monitoramento e Avaliação das Aplicações dos Depósitos Especiais do Fundo de Amparo ao Trabalhador – FAT** | **2071** | **Trabalho, Emprego e Renda** | **38000 - Ministério do Trabalho e Emprego** | 16.006.000 |
| **2B42** | **Cooperação Técnica Nacional e Internacional em Ciência e Tecnologia em Saúde** | **2015** | **Aperfeiçoamento do Sistema Único de Saúde (SUS)** | **36000 - Ministério da Saúde** | 28.000.000 |
| **0625** | **Cumprimento de Sentença Judicial Transitada em Julgado de Pequeno Valor** | **0901** | **Operações Especiais: Cumprimento de Sentenças Judiciais** | **26000 - Ministério da Educação** | 1.306.995 |
| | | | | **33000 - Ministério da Previdência Social** | 4.700.000.000 |
| | | | | **55000 - Ministério do Desenvolvimento Social e Combate à Fome** | 600.000.000 |
| **0005** | **Cumprimento de Sentença Judicial Transitada em Julgado (Precatórios)** | **0901** | **Operações Especiais: Cumprimento de Sentenças Judiciais** | **26000 - Ministério da Educação** | 17.295.563 |
| | | | | **33000 - Ministério da Previdência Social** | 4.711.478.405 |
| | | | | **36000 - Ministério da Saúde** | 112.183.121 |

Quadro 12 - Ações da Seguridade Social, respectivos Programas e Órgão Orçamentário

R$ 1,00

PLDO - 2015, Anexo I, inciso XII

Recursos de Todas as Fontes

| Ação | | Programa | | Órgão | Valor |
|---|---|---|---|---|---|
| | | | | 55000 - Ministério do Desenvolvimento Social e Combate à Fome | 115.676.083 |
| 0022 | Cumprimento de Sentenças Judiciais Devidas por Empresas Estatais | 0901 | Operações Especiais: Cumprimento de Sentenças Judiciais | 26000 - Ministério da Educação | 101.000 |
| | | | | 36000 - Ministério da Saúde | 12.111.443 |
| 2294 | Defesa Judicial da Previdência Social Básica | 2061 | Previdência Social | 33000 - Ministério da Previdência Social | 30.000.000 |
| 6405 | Desenvolvimento e Disseminação de Metodologias e Tecnologias de Qualificação Social e Profissional | 2071 | Trabalho, Emprego e Renda | 38000 - Ministério do Trabalho e Emprego | 9.100 |
| 8648 | Desenvolvimento e Fortalecimento da Economia da Saúde para o Aperfeiçoamento do SUS | 2015 | Aperfeiçoamento do Sistema Único de Saúde (SUS) | 36000 - Ministério da Saúde | 14.000.000 |
| 2B52 | Desenvolvimento Institucional da Gestão Orçamentária, Financeira e Contábil do Fundo Nacional de Saúde e dos Fundos Estaduais e Municipais de Saúde | 2015 | Aperfeiçoamento do Sistema Único de Saúde (SUS) | 36000 - Ministério da Saúde | 20.000.000 |
| 20K0 | Desenvolvimento Tecnológico e Inovação para a Prevenção e Vigilância de Doenças Transmissíveis e na Resposta às Emergências | 2015 | Aperfeiçoamento do Sistema Único de Saúde (SUS) | 36000 - Ministério da Saúde | 3.000.000 |
| 8426 | Desimobilização de Imóveis Não-operacionais do INSS | 2061 | Previdência Social | 33000 - Ministério da Previdência Social | 1.000.000 |
| 2792 | Distribuição de Alimentos a Grupos Populacionais Específicos | 2069 | Segurança Alimentar e Nutricional | 55000 - Ministério do Desenvolvimento Social e Combate à Fome | 82.000.000 |
| 2784 | Educação Alimentar e Nutricional | 2069 | Segurança Alimentar e Nutricional | 55000 - Ministério do Desenvolvimento Social e Combate à Fome | 6.000.000 |
| 20YD | Educação e Formação em Saúde | 2015 | Aperfeiçoamento do Sistema Único de Saúde (SUS) | 36000 - Ministério da Saúde | 1.481.730.000 |
| 20GN | Educação Previdenciária e Financeira | 2061 | Previdência Social | 33000 - Ministério da Previdência Social | 1.651.861 |
| 0397 | Encargos Previdenciários com Aposentados e Pensionistas do Extinto Instituto de Previdência dos Congressistas - IPC | 0089 | Previdência de Inativos e Pensionistas da União | 01000 - Câmara dos Deputados | 114.448.784 |
| | | | | 02000 - Senado Federal | 20.624.237 |
| 8581 | Estruturação da Rede de Serviços de Atenção Básica de Saúde | 2015 | Aperfeiçoamento do Sistema Único de Saúde (SUS) | 36000 - Ministério da Saúde | 62.000.000 |
| 2B30 | Estruturação da Rede de Serviços de Proteção Social Básica | 2037 | Fortalecimento do Sistema Único de Assistência Social (SUAS) | 55000 - Ministério do Desenvolvimento Social e Combate à Fome | 46.365.000 |
| 2B31 | Estruturação da Rede de Serviços de Proteção Social Especial | 2037 | Fortalecimento do Sistema Único de Assistência Social (SUAS) | 55000 - Ministério do Desenvolvimento Social e Combate à Fome | 10.912.500 |
| 11PJ | Estruturação de Laboratórios de Pesquisas Biomédicas | 2015 | Aperfeiçoamento do Sistema Único de Saúde (SUS) | 36000 - Ministério da Saúde | 16.000.000 |
| 211V | Estruturação de unidades da Rede Própria do Programa Farmácia Popular do Brasil | 2015 | Aperfeiçoamento do Sistema Único de Saúde (SUS) | 36000 - Ministério da Saúde | 1.700.000 |
| 8535 | Estruturação de Unidades de Atenção Especializada em Saúde | 2015 | Aperfeiçoamento do Sistema Único de Saúde (SUS) | 36000 - Ministério da Saúde | 400.500.000 |
| 7690 | Estruturação dos Serviços de Hematologia e Hemoterapia | 2015 | Aperfeiçoamento do Sistema Único de Saúde (SUS) | 36000 - Ministério da Saúde | 38.000.000 |
| 20YY | Estudos, Pesquisas e Geração de Informações sobre Trabalho, Emprego e Renda | 2071 | Trabalho, Emprego e Renda | 38000 - Ministério do Trabalho e Emprego | 5.406.975 |
| 8573 | Expansão e Consolidação da Estratégia de Saúde da Família | 2015 | Aperfeiçoamento do Sistema Único de Saúde (SUS) | 36000 - Ministério da Saúde | 105.000.000 |
| 2592 | Fiscalização das Entidades de Previdência Complementar | 2061 | Previdência Social | 33000 - Ministério da Previdência Social | 1.271.016 |
| 6908 | Fomento à Educação em Saúde voltada para o Saneamento Ambiental para Prevenção e Controle de Doenças e Agravos | 2068 | Saneamento Básico | 36000 - Ministério da Saúde | 9.000.000 |
| 2B12 | Fomento ao Desenvolvimento de Instituições de Microcrédito | 2071 | Trabalho, Emprego e Renda | 38000 - Ministério do Trabalho e Emprego | 1.000.000 |
| 20K2 | Fomento à Pesquisa e Desenvolvimento de Tecnologias Alternativas Regionalizadas, com vistas à Sustentabilidade dos Serviços e Ações de Saúde Ambiental | 2015 | Aperfeiçoamento do Sistema Único de Saúde (SUS) | 36000 - Ministério da Saúde | 5.000.000 |
| 20GD | Fomento à Produção e à Estruturação Produtiva dos Povos Indígenas, Povos e Comunidades Tradicionais e Agricultores Familiares | 2069 | Segurança Alimentar e Nutricional | 55000 - Ministério do Desenvolvimento Social e Combate à Fome | 347.398.600 |

Quadro 12 - Ações da Seguridade Social, respectivos Programas e Órgão Orçamentário

R$ 1,00

*PLDO - 2015, Anexo I, inciso XII*

*Recursos de Todas as Fontes*

| *Ação* | | *Programa* | | *Órgão* | *Valor* |
|---|---|---|---|---|---|
| 20GK | Fomento às Ações de Graduação, Pós-Graduação, Ensino, Pesquisa e Extensão | 2032 | Educação Superior - Graduação, Pós-Graduação, Ensino, Pesquisa e Extensão | 26000 - Ministério da Educação | 122.397.517 |
| 20GG | Fomento, Capacitação Ocupacional, Intermediação e Assistência Técnica a Empreendimentos Populares e Solidários e a Trabalhadores | 2029 | Desenvolvimento Regional, Territorial Sustentável e Economia Solidária | 55000 - Ministério do Desenvolvimento Social e Combate à Fome | 1.000.000 |
| 20T6 | Fortalecimento da Saúde Ambiental para Redução dos Riscos à Saúde Humana | 2015 | Aperfeiçoamento do Sistema Único de Saúde (SUS) | 36000 - Ministério da Saúde | 12.900.000 |
| 4815 | Funcionamento das Unidades Descentralizadas | 2127 | Programa de Gestão e Manutenção do Ministério do Trabalho e Emprego | 38000 - Ministério do Trabalho e Emprego | 163.202.733 |
| 2593 | Funcionamento das Unidades Descentralizadas da Previdência Social | 2061 | Previdência Social | 33000 - Ministério da Previdência Social | 824.000.000 |
| 2015 | Funcionamento do Conselho de Recursos da Previdência Social | 2061 | Previdência Social | 33000 - Ministério da Previdência Social | 19.000.543 |
| 2016 | Funcionamento do Conselho Nacional de Saúde | 2015 | Aperfeiçoamento do Sistema Único de Saúde (SUS) | 36000 - Ministério da Saúde | 10.700.000 |
| 8249 | Funcionamento dos Conselhos de Assistência Social | 2037 | Fortalecimento do Sistema Único de Assistência Social (SUAS) | 55000 - Ministério do Desenvolvimento Social e Combate à Fome | 9.011.483 |
| 20EI | Funcionamento dos Escritórios Regionais da PREVIC | 2061 | Previdência Social | 33000 - Ministério da Previdência Social | 755.928 |
| 2290 | Funcionamento dos Órgãos Colegiados da Previdência Complementar: Conselho Nacional de Previdência Complementar e Câmara de Recursos da Previdência Complementar | 2061 | Previdência Social | 33000 - Ministério da Previdência Social | 250.000 |
| 4086 | Funcionamento e Gestão de Instituições Hospitalares Federais | 2032 | Educação Superior - Graduação, Pós-Graduação, Ensino, Pesquisa e Extensão | 26000 - Ministério da Educação | 494.162.968 |
| 20HR | Gestão da Informação Corporativa na Previdência Social | 2061 | Previdência Social | 33000 - Ministério da Previdência Social | 3.450.000 |
| 2563 | Gestão da Melhoria Contínua | 2061 | Previdência Social | 33000 - Ministério da Previdência Social | 8.500.000 |
| 2564 | Gestão de Cadastros para a Previdência Social | 2061 | Previdência Social | 33000 - Ministério da Previdência Social | 174.000.000 |
| 2C43 | Gestão Participativa do Fundo de Amparo ao Trabalhador - FAT | 2071 | Trabalho, Emprego e Renda | 38000 - Ministério do Trabalho e Emprego | 11.108.205 |
| 2553 | Identificação da População por meio da Carteira de Trabalho e Previdência Social - CTPS | 2071 | Trabalho, Emprego e Renda | 38000 - Ministério do Trabalho e Emprego | 25.644.807 |
| 7656 | Implantação, Ampliação ou Melhoria de Ações e Serviços Sustentáveis de Saneamento Básico em Pequenas Localidades, Comunidades Rurais, Tradicionais e Especiais para Prevenção e Controle de Doenças e Agravos | 2068 | Saneamento Básico | 36000 - Ministério da Saúde | 65.315.708 |
| 10RP | Implantação, Ampliação ou Melhoria de Sistemas Públicos de Coleta, Tratamento e Destinação Final de Resíduos Sólidos em Municípios das Bacias do São Francisco e Parnaíba | 2068 | Saneamento Básico | 53000 - Ministério da Integração Nacional | 5.000.000 |
| 10RM | Implantação, Ampliação ou Melhoria de Sistemas Públicos de Esgotamento Sanitário em Municípios das Bacias do São Francisco e Parnaíba | 2068 | Saneamento Básico | 53000 - Ministério da Integração Nacional | 125.000.000 |
| 12L4 | Implantação, Construção e Ampliação de Unidades de Pronto Atendimento - UPA | 2015 | Aperfeiçoamento do Sistema Único de Saúde (SUS) | 36000 - Ministério da Saúde | 146.000.000 |
| 157C | Implantação da Maternidade Escola da Universidade Federal da Bahia | 2032 | Educação Superior - Graduação, Pós-Graduação, Ensino, Pesquisa e Extensão | 26000 - Ministério da Educação | 3.150.000 |
| 14UO | Implantação de Centros de Desenvolvimento Tecnológico e de Produção de Insumos para o SUS | 2055 | Desenvolvimento Produtivo | 36000 - Ministério da Saúde | 32.000.000 |
| 3921 | Implantação de Melhorias Habitacionais para Controle da Doença de Chagas | 2015 | Aperfeiçoamento do Sistema Único de Saúde (SUS) | 36000 - Ministério da Saúde | 17.000.000 |
| 7652 | Implantação de Melhorias Sanitárias Domiciliares para Prevenção e Controle de Doenças e Agravos | 2068 | Saneamento Básico | 36000 - Ministério da Saúde | 68.000.000 |
| 7833 | Implantação de Unidades e Centros de Alta Complexidade em Oncologia - UNACON e CACON | 2015 | Aperfeiçoamento do Sistema Único de Saúde (SUS) | 36000 - Ministério da Saúde | 11.500.000 |
| 125H | Implantação do Complexo Integrado do Instituto Nacional de Câncer - INCa | 2015 | Aperfeiçoamento do Sistema Único de Saúde (SUS) | 36000 - Ministério da Saúde | 56.000.000 |
| 157D | Implantação do Hospital Universitário da Universidade Federal de Goiás | 2032 | Educação Superior - Graduação, Pós-Graduação, Ensino, Pesquisa e Extensão | 26000 - Ministério da Educação | 4.100.000 |
| 14IM | Implantação do Hospital Universitário da Universidade Federal de Juiz de Fora | 2032 | Educação Superior - Graduação, Pós-Graduação, Ensino, Pesquisa e Extensão | 26000 - Ministério da Educação | 32.500.000 |
| 156Z | Implantação do Hospital Universitário da Universidade Federal de Rondônia | 2032 | Educação Superior - Graduação, Pós-Graduação, Ensino, Pesquisa e Extensão | 26000 - Ministério da Educação | 3.150.000 |

Quadro 12 - Ações da Seguridade Social, respectivos Programas e Órgão Orçamentário

R$ 1,00

PLDO - 2015, Anexo I, inciso XII

Recursos de Todas as Fontes

| Ação | | Programa | | Órgão | Valor |
|---|---|---|---|---|---|
| 156W | Implantação do Hospital Universitário da Universidade Federal de Roraima | 2032 | Educação Superior - Graduação, Pós-Graduação, Ensino, Pesquisa e Extensão | 26000 - Ministério da Educação | 8.000.000 |
| 157G | Implantação do Hospital Universitário da Universidade Federal de Uberlândia | 2032 | Educação Superior - Graduação, Pós-Graduação, Ensino, Pesquisa e Extensão | 26000 - Ministério da Educação | 3.000.000 |
| 157A | Implantação do Hospital Universitário da Universidade Federal do Acre | 2032 | Educação Superior - Graduação, Pós-Graduação, Ensino, Pesquisa e Extensão | 26000 - Ministério da Educação | 3.150.000 |
| 157B | Implantação do Hospital Universitário da Universidade Federal do Amapá | 2032 | Educação Superior - Graduação, Pós-Graduação, Ensino, Pesquisa e Extensão | 26000 - Ministério da Educação | 3.150.000 |
| 157E | Implantação do Hospital Universitário da Universidade Federal do Rio de Janeiro | 2032 | Educação Superior - Graduação, Pós-Graduação, Ensino, Pesquisa e Extensão | 26000 - Ministério da Educação | 1.050.000 |
| 156X | Implantação do Hospital Universitário da Universidade Federal do Tocantins | 2032 | Educação Superior - Graduação, Pós-Graduação, Ensino, Pesquisa e Extensão | 26000 - Ministério da Educação | 8.000.000 |
| 156Y | Implantação do Hospital Universitário Júlio Bandeira da Universidade Federal de Campina Grande | 2032 | Educação Superior - Graduação, Pós-Graduação, Ensino, Pesquisa e Extensão | 26000 - Ministério da Educação | 3.150.000 |
| 6233 | Implantação e Implementação de Políticas de Atenção à Saúde Mental | 2015 | Aperfeiçoamento do Sistema Único de Saúde (SUS) | 36000 - Ministério da Saúde | 14.700.000 |
| 6175 | Implantação e Implementação de Políticas de Atenção Integral à Saúde da Mulher | 2015 | Aperfeiçoamento do Sistema Único de Saúde (SUS) | 36000 - Ministério da Saúde | 12.600.000 |
| 20QI | Implantação e Manutenção da Força Nacional de Saúde | 2015 | Aperfeiçoamento do Sistema Único de Saúde (SUS) | 36000 - Ministério da Saúde | 8.800.000 |
| 3883 | Implantação e Melhoria de Serviços de Drenagem e Manejo das águas pluviais Urbanas para Prevenção e Controle de doenças e agravos | 2068 | Saneamento Básico | 36000 - Ministério da Saúde | 2.100.000 |
| 10GD | Implantação e Melhoria de Sistemas Públicos de Abastecimento de Água em Municípios de até 50.000 Habitantes, Exclusive de Regiões Metropolitanas ou Regiões Integradas de Desenvolvimento Econômico (RIDE) | 2068 | Saneamento Básico | 36000 - Ministério da Saúde | 100.000.000 |
| 10GE | Implantação e Melhoria de Sistemas Públicos de Esgotamento Sanitário em Municípios de até 50.000 Habitantes, Exclusive de Regiões Metropolitanas ou Regiões Integradas de Desenvolvimento Econômico (RIDE) | 2068 | Saneamento Básico | 36000 - Ministério da Saúde | 350.000.000 |
| 10GG | Implantação e Melhoria de Sistemas Públicos de Manejo de Resíduos Sólidos em Municípios de até 50.000 Habitantes, Exclusive de Regiões Metropolitanas ou Regiões Integradas de Desenvolvimento Econômico (RIDE) | 2068 | Saneamento Básico | 36000 - Ministério da Saúde | 78.388.826 |
| 8739 | Implementação da Política Nacional de Humanização - PNH | 2015 | Aperfeiçoamento do Sistema Único de Saúde (SUS) | 36000 - Ministério da Saúde | 10.000.000 |
| 8721 | Implementação da Regulação, Controle e Avaliação da Atenção à Saúde | 2015 | Aperfeiçoamento do Sistema Único de Saúde (SUS) | 36000 - Ministério da Saúde | 126.000.000 |
| 8762 | Implementação de Ações e Serviços às Populações em Localidades Estratégicas e Vulneráveis de Agravo | 2015 | Aperfeiçoamento do Sistema Único de Saúde (SUS) | 36000 - Ministério da Saúde | 2.680.000 |
| 20YI | Implementação de Políticas de Atenção à Saúde | 2015 | Aperfeiçoamento do Sistema Único de Saúde (SUS) | 36000 - Ministério da Saúde | 109.100.000 |
| 6178 | Implementação de Políticas de Atenção à Saúde da Pessoa Idosa | 2015 | Aperfeiçoamento do Sistema Único de Saúde (SUS) | 36000 - Ministério da Saúde | 10.000.000 |
| 20AM | Implementação de Projetos de Coleta e Reciclagem de Materiais | 2067 | Resíduos Sólidos | 36000 - Ministério da Saúde | 12.200.000 |
| 20YE | Imunobiológicos e Insumos para Prevenção e Controle de Doenças | 2015 | Aperfeiçoamento do Sistema Único de Saúde (SUS) | 36000 - Ministério da Saúde | 2.870.000.000 |
| 20AL | Incentivo Financeiro aos Estados, Distrito Federal e Municípios para a Vigilância em Saúde | 2015 | Aperfeiçoamento do Sistema Único de Saúde (SUS) | 36000 - Ministério da Saúde | 2.072.000.000 |
| 20AB | Incentivo Financeiro aos Estados, Distrito Federal e Municípios para Execução de Ações de Vigilância Sanitária | 2015 | Aperfeiçoamento do Sistema Único de Saúde (SUS) | 36000 - Ministério da Saúde | 185.000.000 |
| 20AC | Incentivo Financeiro às ações de vigilância, prevenção e controle das DST/AIDS e Hepatites Virais | 2015 | Aperfeiçoamento do Sistema Único de Saúde (SUS) | 36000 - Ministério da Saúde | 178.500.000 |
| 0739 | Indenização a Anistiados Políticos em Prestação Única ou em Prestação Mensal, Permanente e Continuada, nos termos da Lei nº 10.559, de 2002 | 2108 | Programa de Gestão e Manutenção do Ministério da Defesa | 52000 - Ministério da Defesa | 419.328.060 |
| | | 2125 | Programa de Gestão e Manutenção do Ministério do Planejamento, Orçamento e Gestão | 47000 - Ministério do Planejamento, Orçamento e Gestão | 479.025.300 |
| 8636 | Inovação e Produção de Insumos Estratégicos para a Saúde | 2055 | Desenvolvimento Produtivo | 36000 - Ministério da Saúde | 57.000.000 |
| 116V | Instalação de Unidades de Funcionamento do INSS | 2061 | Previdência Social | 33000 - Ministério da Previdência Social | 40.000.000 |

Quadro 12 - Ações da Seguridade Social, respectivos Programas e Órgão Orçamentário

R$ 1,00

*PLDO - 2015, Anexo I, inciso XII*

*Recursos de Todas as Fontes*

| *Ação* | | *Programa* | | *Órgão* | *Valor* |
|---|---|---|---|---|---|
| 7666 | Investimento para a Qualificação da Atenção à Saúde e Gestão do SUS | 2015 | Aperfeiçoamento do Sistema Único de Saúde (SUS) | 36000 - Ministério da Saúde | 161.083.305 |
| 141J | Ligações Intradomiciliares de Esgotos Sanitários e Módulos Sanitários Domiciliares nas Bacias do Rio São Francisco e Parnaíba | 2068 | Saneamento Básico | 53000 - Ministério da Integração Nacional | 5.000.000 |
| 20AQ | Manutenção de Coleções Biológicas da Ciência e da Saúde no Brasil | 2015 | Aperfeiçoamento do Sistema Único de Saúde (SUS) | 36000 - Ministério da Saúde | 3.000.000 |
| 20Q7 | Manutenção do Patrimônio Histórico e Cultural de Ciência e da Saúde na Fiocruz | 2015 | Aperfeiçoamento do Sistema Único de Saúde (SUS) | 36000 - Ministério da Saúde | 8.000.000 |
| 20YS | Manutenção e Funcionamento do Programa Farmácia Popular do Brasil pelo Sistema de Co-pagamento | 2015 | Aperfeiçoamento do Sistema Único de Saúde (SUS) | 36000 - Ministério da Saúde | 628.000.000 |
| 20YR | Manutenção e Funcionamento do Programa Farmácia Popular do Brasil Pelo Sistema de Gratuidade | 2015 | Aperfeiçoamento do Sistema Único de Saúde (SUS) | 36000 - Ministério da Saúde | 2.250.000.000 |
| 20JT | Manutenção, Modernização e Ampliação da Rede de Atendimento do Programa do Seguro-Desemprego no Âmbito do Sistema Nacional de Emprego - Sine | 2071 | Trabalho, Emprego e Renda | 38000 - Ministério do Trabalho e Emprego | 139.588.673 |
| 7674 | Modernização de Unidades de Saúde da Fundação Oswaldo Cruz | 2055 | Desenvolvimento Produtivo | 36000 - Ministério da Saúde | 50.000.000 |
| 6881 | Modernização e Desenvolvimento de Sistemas de Informação da FUNASA | 2115 | Programa de Gestão e Manutenção do Ministério da Saúde | 36000 - Ministério da Saúde | 43.000.000 |
| 8753 | Monitoramento e Avaliação da Gestão do SUS | 2015 | Aperfeiçoamento do Sistema Único de Saúde (SUS) | 36000 - Ministério da Saúde | 6.000.000 |
| 20Q4 | Operação do Canal Saúde | 2015 | Aperfeiçoamento do Sistema Único de Saúde (SUS) | 36000 - Ministério da Saúde | 15.000.000 |
| 20SP | Operacionalização do Sistema Nacional de Transplantes | 2015 | Aperfeiçoamento do Sistema Único de Saúde (SUS) | 36000 - Ministério da Saúde | 61.250.000 |
| 20AH | Organização dos Serviços de Assistência Farmacêutica no SUS | 2015 | Aperfeiçoamento do Sistema Único de Saúde (SUS) | 36000 - Ministério da Saúde | 86.000.000 |
| 4907 | Ouvidoria Geral do Desenvolvimento Social e Combate à Fome | 2122 | Programa de Gestão e Manutenção do Ministério do Desenvolvimento Social e Combate à Fome | 55000 - Ministério do Desenvolvimento Social e Combate à Fome | 14.360.644 |
| 6182 | Ouvidoria Nacional de Saúde | 2015 | Aperfeiçoamento do Sistema Único de Saúde (SUS) | 36000 - Ministério da Saúde | 79.000.000 |
| 0179 | Pagamento de Aposentadorias e Pensões - Militares das Forças Armadas | 0089 | Previdência de Inativos e Pensionistas da União | 52000 - Ministério da Defesa | 31.941.040.120 |
| 0181 | Pagamento de Aposentadorias e Pensões - Servidores Civis | 0089 | Previdência de Inativos e Pensionistas da União | 01000 - Câmara dos Deputados | 1.189.034.959 |
| | | | | 02000 - Senado Federal | 1.368.851.357 |
| | | | | 03000 - Tribunal de Contas da União | 493.123.843 |
| | | | | 10000 - Supremo Tribunal Federal | 110.630.000 |
| | | | | 11000 - Superior Tribunal de Justiça | 256.578.933 |
| | | | | 12000 - Justiça Federal | 900.008.786 |
| | | | | 13000 - Justiça Militar da União | 160.387.500 |
| | | | | 14000 - Justiça Eleitoral | 698.658.544 |
| | | | | 15000 - Justiça do Trabalho | 3.009.288.852 |
| | | | | 16000 - Justiça do Distrito Federal e dos Territórios | 297.063.000 |
| | | | | 17000 - Conselho Nacional de Justiça | 381.543 |
| | | | | 20000 - Presidência da República | 277.552.600 |
| | | | | 22000 - Ministério da Agricultura, Pecuária e Abastecimento | 1.561.170.000 |
| | | | | 24000 - Ministério da Ciência, Tecnologia e Inovação | 572.058.500 |
| | | | | 25000 - Ministério da Fazenda | 8.589.541.886 |
| | | | | 26000 - Ministério da Educação | 10.562.132.373 |
| | | | | 28000 - Ministério do Desenvolvimento, Indústria e Comércio Exterior | 142.482.600 |
| | | | | 29000 - Defensoria Pública da União | 12.883.000 |
| | | | | 30000 - Ministério da Justiça | 2.679.144.901 |
| | | | | 32000 - Ministério de Minas e Energia | 129.885.600 |

Quadro 12 - Ações da Seguridade Social, respectivos Programas e Órgão Orçamentário

R$ 1,00

*PLDO - 2015, Anexo I, inciso XII*

*Recursos de Todas as Fontes*

| *Ação* | | *Programa* | | *Órgão* | | *Valor* |
|---|---|---|---|---|---|---|
| | | | | 33000 - | Ministério da Previdência Social | 4.497.103.000 |
| | | | | 34000 - | Ministério Público da União | 520.880.931 |
| | | | | 35000 - | Ministério das Relações Exteriores | 290.566.900 |
| | | | | 36000 - | Ministério da Saúde | 7.551.365.539 |
| | | | | 38000 - | Ministério do Trabalho e Emprego | 1.406.990.000 |
| | | | | 39000 - | Ministério dos Transportes | 3.007.174.066 |
| | | | | 41000 - | Ministério das Comunicações | 998.660.000 |
| | | | | 42000 - | Ministério da Cultura | 152.926.893 |
| | | | | 44000 - | Ministério do Meio Ambiente | 400.374.000 |
| | | | | 47000 - | Ministério do Planejamento, Orçamento e Gestão | 1.366.846.000 |
| | | | | 49000 - | Ministério do Desenvolvimento Agrário | 460.860.000 |
| | | | | 51000 - | Ministério do Esporte | 1.846.000 |
| | | | | 52000 - | Ministério da Defesa | 2.773.853.030 |
| | | | | 53000 - | Ministério da Integração Nacional | 498.034.608 |
| | | | | 54000 - | Ministério do Turismo | 20.943.000 |
| | | | | 55000 - | Ministério do Desenvolvimento Social e Combate à Fome | 13.000 |
| | | | | 56000 - | Ministério das Cidades | 39.000 |
| | | | | 58000 - | Ministério da Pesca e Aquicultura | 13.000 |
| | | | | 59000 - | Conselho Nacional do Ministério Público | 292.981 |
| | | | | 60000 - | Gabinete da Vice-Presidência da República | 165.100 |
| | | | | 61000 - | Secretaria de Assuntos Estratégicos | 140.348.000 |
| | | | | 62000 - | Secretaria de Aviação Civil | 8.580.000 |
| | | | | 63000 - | Advocacia-Geral da União | 381.381.000 |
| | | | | 66000 - | Controladoria-Geral da União | 102.102.000 |
| | | | | 68000 - | Secretaria de Portos | 2.600.000 |
| | | | | 69000 - | Secretaria da Micro e Pequena Empresa | 520.000 |
| 00IN | Pagamento de Benefícios de Prestação Continuada (BPC) à Pessoa com Deficiência e da Renda Mensal Vitalícia (RMV) à Pessoa com Invalidez | 2037 | Fortalecimento do Sistema Único de Assistência Social (SUAS) | 55000 - | Ministério do Desenvolvimento Social e Combate à Fome | 22.687.221.239 |
| 00H5 | Pagamento de Benefícios de Prestação Continuada (BPC) e da Renda Mensal Vitalícia (RMV) à Pessoa Idosa | 2037 | Fortalecimento do Sistema Único de Assistência Social (SUAS) | 55000 - | Ministério do Desenvolvimento Social e Combate à Fome | 18.834.762.377 |
| 20TP | Pagamento de Pessoal Ativo da União | 2108 | Programa de Gestão e Manutenção do Ministério da Defesa | 52000 - | Ministério da Defesa | 113.880.385 |
| | | 2109 | Programa de Gestão e Manutenção do Ministério da Educação | 26000 - | Ministério da Educação | 4.698.917.015 |
| | | 2114 | Programa de Gestão e Manutenção do Ministério da Previdência Social | 33000 - | Ministério da Previdência Social | 4.361.113.731 |
| | | 2115 | Programa de Gestão e Manutenção do Ministério da Saúde | 36000 - | Ministério da Saúde | 8.212.507.169 |
| | | 2122 | Programa de Gestão e Manutenção do Ministério do Desenvolvimento Social e Combate à Fome | 55000 - | Ministério do Desenvolvimento Social e Combate à Fome | 66.888.637 |
| 0055 | Pagamento de Pessoal Inativo e Pensionistas da Extinta via Férrea do Rio Grande do Sul - VIFER (Lei nº 3.887, de 1969) | 0089 | Previdência de Inativos e Pensionistas da União | 73000 - | Transferências a Estados, Distrito Federal e Municípios | 16.000.829 |
| 0054 | Pagamento de Pessoal Inativo e Pensionistas do Estado do Mato Grosso (Art. 27 da Lei Complementar nº 31, de 1977) | 0089 | Previdência de Inativos e Pensionistas da União | 73000 - | Transferências a Estados, Distrito Federal e Municípios | 24.799.996 |
| 0053 | Pagamento de Pessoal Inativo e Pensionistas dos Extintos Estados e Territórios | 0089 | Previdência de Inativos e Pensionistas da União | 73000 - | Transferências a Estados, Distrito Federal e Municípios | 2.220.730.200 |
| 00H4 | Pagamento de Seguro Desemprego | 2071 | Trabalho, Emprego e Renda | 38000 - | Ministério do Trabalho e Emprego | 36.873.081.090 |

Quadro 12 - Ações da Seguridade Social, respectivos Programas e Órgão Orçamentário

**R$ 1,00**

*PLDO - 2015, Anexo I, inciso XII* — *Recursos de Todas as Fontes*

| *Ação* | | *Programa* | | *Órgão* | *Valor* |
|---|---|---|---|---|---|
| 09LP | Participação da União no Capital Social - Empresa Brasileira de Hemoderivados e Biotecnologia - HEMOBRÁS | 2015 | Aperfeiçoamento do Sistema Único de Saúde (SUS) | 36000 - Ministério da Saúde | 200.000.000 |
| 0EA0 | Participação em Capital Social - EBSERH Subsidiárias - Nacional | 0909 | Operações Especiais: Outros Encargos Especiais | 26000 - Ministério da Educação | 2.000.000 |
| 212H | Pesquisa e Desenvolvimento nas Organizações Sociais | 2015 | Aperfeiçoamento do Sistema Único de Saúde (SUS) | 36000 - Ministério da Saúde | 3.000.000 |
| 8315 | Pesquisa e Desenvolvimento Tecnológico em Saúde | 2015 | Aperfeiçoamento do Sistema Único de Saúde (SUS) | 36000 - Ministério da Saúde | 98.000.000 |
| 6146 | Pesquisa em Saúde e Avaliação de Novas Tecnologias para o SUS | 2015 | Aperfeiçoamento do Sistema Único de Saúde (SUS) | 36000 - Ministério da Saúde | 88.000.000 |
| 20QF | Pesquisas, Ensino e Inovações Tecnológicas Biomédicas e em Medicina Tropical e Meio Ambiente | 2015 | Aperfeiçoamento do Sistema Único de Saúde (SUS) | 36000 - Ministério da Saúde | 60.000.000 |
| 00NS | Pessoal Inativo e Pensionistas das Polícias Civil e Militar e do Corpo de Bombeiros do Distrito Federal | 0903 | Operações Especiais: Transferências Constitucionais e as Decorrentes de Legislação Específica | 73000 - Transferências a Estados, Distrito Federal e Municípios | 1.848.737.605 |
| 8577 | Piso de Atenção Básica Fixo | 2015 | Aperfeiçoamento do Sistema Único de Saúde (SUS) | 36000 - Ministério da Saúde | 5.384.000.000 |
| 20AD | Piso de Atenção Básica Variável - Saúde da Família | 2015 | Aperfeiçoamento do Sistema Único de Saúde (SUS) | 36000 - Ministério da Saúde | 13.005.000.000 |
| 8715 | Preservação, Organização, Disseminação e Acesso ao Conhecimento e ao Patrimônio Cultural da Saúde | 2015 | Aperfeiçoamento do Sistema Único de Saúde (SUS) | 36000 - Ministério da Saúde | 16.200.000 |
| 4405 | Previdência Eletrônica | 2061 | Previdência Social | 33000 - Ministério da Previdência Social | 130.000.000 |
| 2583 | Processamento de Dados do Benefício de Prestação Continuada (BPC) e da Renda Mensal Vitalícia (RMV) | 2037 | Fortalecimento do Sistema Único de Assistência Social (SUAS) | 55000 - Ministério do Desenvolvimento Social e Combate à Fome | 51.112.601 |
| 2522 | Produção de Fármacos, Medicamentos e Fitoterápicos | 2055 | Desenvolvimento Produtivo | 26000 - Ministério da Educação | 3.000.000 |
| | | | | 36000 - Ministério da Saúde | 40.000.000 |
| | | | | 52000 - Ministério da Defesa | 10.315.605 |
| 4923 | Produção e Disseminação de Informação e Conhecimento para Gestão de Políticas de Desenvolvimento Social e Combate à Fome | 2122 | Programa de Gestão e Manutenção do Ministério do Desenvolvimento Social e Combate à Fome | 55000 - Ministério do Desenvolvimento Social e Combate à Fome | 13.991.491 |
| 20AE | Promoção da Assistência Farmacêutica e Insumos Estratégicos na Atenção Básica em Saúde | 2015 | Aperfeiçoamento do Sistema Único de Saúde (SUS) | 36000 - Ministério da Saúde | 1.520.000.000 |
| 4368 | Promoção da Assistência Farmacêutica e Insumos para Programas de Saúde Estratégicos | 2015 | Aperfeiçoamento do Sistema Único de Saúde (SUS) | 36000 - Ministério da Saúde | 340.000.000 |
| 210M | Promoção, Defesa e Proteção dos Direitos da Criança e do Adolescente | 2062 | Promoção dos Direitos de Crianças e Adolescentes | 64000 - Secretaria de Direitos Humanos | 22.865.000 |
| 210N | Promoção e Defesa dos Direitos da Pessoa com Deficiência | 2063 | Promoção dos Direitos de Pessoas com Deficiência | 64000 - Secretaria de Direitos Humanos | 6.532.627 |
| 8819 | Promoção e Defesa dos Direitos da Pessoa Idosa | 2064 | Promoção e Defesa dos Direitos Humanos | 64000 - Secretaria de Direitos Humanos | 12.693.700 |
| 20IY | Promoção Internacional de Políticas e Ações de Desenvolvimento Social e Combate à Fome | 2122 | Programa de Gestão e Manutenção do Ministério do Desenvolvimento Social e Combate à Fome | 55000 - Ministério do Desenvolvimento Social e Combate à Fome | 6.110.121 |
| 20YP | Promoção, Proteção e Recuperação da Saúde Indígena | 2065 | Proteção e Promoção dos Direitos dos Povos Indígenas | 36000 - Ministério da Saúde | 1.330.000.000 |
| 0C04 | Provimento de Cargos e Funções e Reestruturação de Cargos, Carreiras e Revisão de Remunerações | 0909 | Operações Especiais: Outros Encargos Especiais | 36000 - Ministério da Saúde | 391.672.517 |
| 4641 | Publicidade de Utilidade Pública | 2015 | Aperfeiçoamento do Sistema Único de Saúde (SUS) | 36000 - Ministério da Saúde | 216.700.000 |
| | | 2061 | Previdência Social | 33000 - Ministério da Previdência Social | 23.999.347 |
| | | 2102 | Programa de Gestão e Manutenção da Secretaria de Direitos Humanos | 64000 - Secretaria de Direitos Humanos | 2.094.490 |
| | | 2115 | Programa de Gestão e Manutenção do Ministério da Saúde | 36000 - Ministério da Saúde | 3.000.000 |
| | | 2122 | Programa de Gestão e Manutenção do Ministério do Desenvolvimento Social e Combate à Fome | 55000 - Ministério do Desenvolvimento Social e Combate à Fome | 17.532.696 |
| | | 2127 | Programa de Gestão e Manutenção do Ministério do Trabalho e Emprego | 38000 - Ministério do Trabalho e Emprego | 13.265.000 |
| 4339 | Qualificação da Regulação e Fiscalização da Saúde Suplementar | 2015 | Aperfeiçoamento do Sistema Único de Saúde (SUS) | 36000 - Ministério da Saúde | 33.580.000 |
| 20Z1 | Qualificação Social e Profissional de Trabalhadores | 2071 | Trabalho, Emprego e Renda | 38000 - Ministério do Trabalho e Emprego | 1.988.169 |

Quadro 12 - Ações da Seguridade Social, respectivos Programas e Órgão Orçamentário

R$ 1,00

*PLDO - 2015, Anexo I, inciso XII*

*Recursos de Todas as Fontes*

| *Ação* | | *Programa* | | *Órgão* | *Valor* |
|---|---|---|---|---|---|
| 20K3 | Qualificar a Incorporação de Tecnologias de Saúde no Âmbito do SUS | 2015 | Aperfeiçoamento do Sistema Único de Saúde (SUS) | 36000 - Ministério da Saúde | 16.200.000 |
| 157J | Realização do Quarto Fórum Mundial de Seguridade Social - Brasil 2016 | 2061 | Previdência Social | 33000 - Ministério da Previdência Social | 1.350.000 |
| 2591 | Reconhecimento de Direitos de Benefícios Previdenciários | 2061 | Previdência Social | 33000 - Ministério da Previdência Social | 50.000.000 |
| 20RX | Reestruturação e Modernização de Instituições Hospitalares Federais | 2032 | Educação Superior - Graduação, Pós-Graduação, Ensino, Pesquisa e Extensão | 26000 - Ministério da Educação | 299.360.753 |
| 8869 | Reformas e Adaptações das Unidades do INSS | 2061 | Previdência Social | 33000 - Ministério da Previdência Social | 40.000.000 |
| 0Z00 | Reserva de Contingência - Financeira | 0999 | Reserva de Contingência | 30000 - Ministério da Justiça | 9.158.842 |
| 6149 | Residência de Profissionais de Saúde - SUS | 2115 | Programa de Gestão e Manutenção do Ministério da Saúde | 36000 - Ministério da Saúde | 19.300.000 |
| 7684 | Saneamento Básico em Aldeias Indígenas para Prevenção e Controle de Agravos | 2065 | Proteção e Promoção dos Direitos dos Povos Indígenas | 36000 - Ministério da Saúde | 60.000.000 |
| 20QH | Segurança Alimentar e Nutricional na Saúde | 2069 | Segurança Alimentar e Nutricional | 36000 - Ministério da Saúde | 39.050.000 |
| 8446 | Serviço de Apoio à Gestão Descentralizada do Programa Bolsa Família | 2019 | Bolsa Família | 55000 - Ministério do Desenvolvimento Social e Combate à Fome | 535.000.000 |
| 8761 | Serviço de Atendimento Móvel de Urgência - Samu 192 | 2015 | Aperfeiçoamento do Sistema Único de Saúde (SUS) | 36000 - Ministério da Saúde | 1.000.000.000 |
| 2292 | Serviço de Processamento de Dados de Benefícios Previdenciários | 2061 | Previdência Social | 33000 - Ministério da Previdência Social | 232.843.503 |
| 2585 | Serviço de Reabilitação Profissional | 2061 | Previdência Social | 33000 - Ministério da Previdência Social | 28.000.000 |
| 8327 | Serviço Laboratorial de Referência para o Controle de Doenças | 2015 | Aperfeiçoamento do Sistema Único de Saúde (SUS) | 36000 - Ministério da Saúde | 14.000.000 |
| 20B1 | Serviços de Atenção à Saúde das Pessoas Privadas de Liberdade no Sistema Prisional | 2015 | Aperfeiçoamento do Sistema Único de Saúde (SUS) | 36000 - Ministério da Saúde | 48.500.000 |
| 8933 | Serviços de Atenção às Urgências e Emergências na Rede Assistencial | 2015 | Aperfeiçoamento do Sistema Único de Saúde (SUS) | 36000 - Ministério da Saúde | 180.000.000 |
| 2587 | Serviços de Ouvidoria aos Usuários da Previdência Social | 2061 | Previdência Social | 33000 - Ministério da Previdência Social | 6.074.138 |
| 2A60 | Serviços de Proteção Social Básica | 2037 | Fortalecimento do Sistema Único de Assistência Social (SUAS) | 55000 - Ministério do Desenvolvimento Social e Combate à Fome | 1.586.923.716 |
| 2A69 | Serviços de Proteção Social Especial de Alta Complexidade | 2037 | Fortalecimento do Sistema Único de Assistência Social (SUAS) | 55000 - Ministério do Desenvolvimento Social e Combate à Fome | 262.550.676 |
| 2A65 | Serviços de Proteção Social Especial de Média Complexidade | 2037 | Fortalecimento do Sistema Único de Assistência Social (SUAS) | 55000 - Ministério do Desenvolvimento Social e Combate à Fome | 556.601.188 |
| 20XT | Serviços Médico-Hospitalares do Hospital das Forças Armadas | 2108 | Programa de Gestão e Manutenção do Ministério da Defesa | 52000 - Ministério da Defesa | 64.139.995 |
| 8727 | Sistema de Informação para Saúde Suplementar | 2015 | Aperfeiçoamento do Sistema Único de Saúde (SUS) | 36000 - Ministério da Saúde | 31.000.000 |
| 4767 | Sistema de Informações sobre a Inspeção do Trabalho - SFIT | 2071 | Trabalho, Emprego e Renda | 38000 - Ministério do Trabalho e Emprego | 6.122.002 |
| 4741 | Sistema de Integração das Ações de Emprego, Trabalho e Renda | 2071 | Trabalho, Emprego e Renda | 38000 - Ministério do Trabalho e Emprego | 106.789.494 |
| 20HT | Sistema Nacional de Informações de Registro Civil - SIRC | 2061 | Previdência Social | 33000 - Ministério da Previdência Social | 2.000.000 |
| 20YJ | Sistema Nacional de Vigilância em Saúde | 2015 | Aperfeiçoamento do Sistema Único de Saúde (SUS) | 36000 - Ministério da Saúde | 431.400.000 |
| 6414 | Sistema Nacional para Identificação e Seleção de Público-Alvo para os Programas Sociais do Governo Federal - Cadastro Único | 2019 | Bolsa Família | 55000 - Ministério do Desenvolvimento Social e Combate à Fome | 28.500.000 |
| 20YN | Sistemas de Tecnologia de Informação e Comunicação para a Saúde (e-Saude) | 2015 | Aperfeiçoamento do Sistema Único de Saúde (SUS) | 36000 - Ministério da Saúde | 517.000.000 |
| 20HQ | Sustentabilidade e Fomento aos Regimes Público e Geral da Previdência Social | 2061 | Previdência Social | 33000 - Ministério da Previdência Social | 2.500.000 |
| 212S | Sustentabilidade e Fomento do Regime de Previdência Complementar | 2061 | Previdência Social | 33000 - Ministério da Previdência Social | 350.000 |
| 8442 | Transferência de Renda Diretamente às Famílias em Condição de Pobreza e Extrema Pobreza (Lei nº 10.836, de 2004) | 2019 | Bolsa Família | 55000 - Ministério do Desenvolvimento Social e Combate à Fome | 27.115.890.000 |
| 0C01 | Valores Retroativos a Anistiados Políticos nos termos da Lei nº 11.354, de 19/10/2006 | 2108 | Programa de Gestão e Manutenção do Ministério da Defesa | 52000 - Ministério da Defesa | 34.200.000 |

Quadro 12 - Ações da Seguridade Social, respectivos Programas e Órgão Orçamentário

**R$ 1,00**

*PLDO - 2015, Anexo I, inciso XII* — *Recursos de Todas as Fontes*

| *Ação* | | *Programa* | | *Órgão* | *Valor* |
|---|---|---|---|---|---|
| | | **2125** | **Programa de Gestão e Manutenção do Ministério do Planejamento, Orçamento e Gestão** | **47000 - Ministério do Planejamento, Orçamento e Gestão** | 181.213.800 |
| **8719** | **Vigilância Sanitária de Produtos, Serviços e Ambientes, Tecidos, Células e Órgãos Humanos** | **2015** | **Aperfeiçoamento do Sistema Único de Saúde (SUS)** | **36000 - Ministério da Saúde** | 164.000.000 |
| **6138** | **Vigilância Sanitária em Portos, Aeroportos, Fronteiras e Recintos Alfandegados** | **2015** | **Aperfeiçoamento do Sistema Único de Saúde (SUS)** | **36000 - Ministério da Saúde** | 16.000.000 |
| | | TOTAL | | | **784.423.939.906** |

Despesas com Tecnologia da Informação

Quadro 13 - Despesas com Tecnologia da Informação

R$ 1,00

*PLDO - 2015, Anexo I, inciso XIII* — *Recursos de Todas as Fontes*

| *Programática* | | | *Programa/Ação/Localização* | *Valor* |
|---|---|---|---|---|
| **01** | | | **Câmara dos Deputados** | **97.287.028** |
| **101** | | | **Câmara dos Deputados** | **97.287.028** |
| 0553 | | | Atuação Legislativa da Câmara dos Deputados | 97.287.028 |
| **0553** | **2004** | | **Assistência Médica e Odontológica aos Servidores Civis, Empregados, Militares e seus Dependentes** | **1.903.457** |
| **0553** | **2004** | 5664 | Assistência Médica e Odontológica aos Servidores Civis, Empregados, Militares e seus Dependentes - Em Brasília - DF | 1.903.457 |
| **0553** | **2549** | | **Comunicação e Divulgação Institucional** | **25.718.226** |
| **0553** | **2549** | 5664 | Comunicação e Divulgação Institucional - Em Brasília - DF | 25.718.226 |
| **0553** | **4061** | | **Processo Legislativo, Fiscalização e Representação Política** | **69.665.345** |
| **0553** | **4061** | 5664 | Processo Legislativo, Fiscalização e Representação Política - Em Brasília - DF | 69.665.345 |
| **02** | | | **Senado Federal** | **13.604.435** |
| **101** | | | **Senado Federal** | **13.604.435** |
| 0551 | | | Atuação Legislativa do Senado Federal | 13.604.435 |
| **0551** | **2004** | | **Assistência Médica e Odontológica aos Servidores Civis, Empregados, Militares e seus Dependentes** | **250.000** |
| **0551** | **2004** | 5664 | Assistência Médica e Odontológica aos Servidores Civis, Empregados, Militares e seus Dependentes - Em Brasília - DF | 250.000 |
| **0551** | **4061** | | **Processo Legislativo, Fiscalização e Representação Política** | **13.354.435** |
| **0551** | **4061** | 5664 | Processo Legislativo, Fiscalização e Representação Política - Em Brasília - DF | 13.354.435 |
| **03** | | | **Tribunal de Contas da União** | **49.164.430** |
| **101** | | | **Tribunal de Contas da União** | **49.164.430** |
| 0550 | | | Controle Externo | 49.164.430 |
| **0550** | **4018** | | **Fiscalização da Aplicação dos Recursos Públicos Federais** | **49.164.430** |
| **0550** | **4018** | 0001 | Fiscalização da Aplicação dos Recursos Públicos Federais - Nacional | 49.164.430 |
| **10** | | | **Supremo Tribunal Federal** | **15.486.704** |
| **101** | | | **Supremo Tribunal Federal** | **15.486.704** |
| 0565 | | | Prestação Jurisdicional do Supremo Tribunal Federal | 15.486.704 |
| **0565** | **6359** | | **Apreciação e Julgamento de Causas no Supremo Tribunal Federal** | **15.486.704** |
| **0565** | **6359** | 5664 | Apreciação e Julgamento de Causas no Supremo Tribunal Federal - Em Brasília - DF | 15.486.704 |
| **12** | | | **Justiça Federal** | **235.857.016** |
| **101** | | | **Justiça Federal de Primeiro Grau** | **175.414.376** |
| 0569 | | | Prestação Jurisdicional na Justiça Federal | 175.414.376 |
| **0569** | **151W** | | **Desenvolvimento e Implantação do Sistema Processo Judicial Eletrônico na Justiça Federal - PJe** | **6.000.000** |
| **0569** | **151W** | 0001 | Desenvolvimento e Implantação do Sistema Processo Judicial Eletrônico na Justiça Federal - PJe - Nacional | 6.000.000 |
| **0569** | **4257** | | **Julgamento de Causas na Justiça Federal** | **169.414.376** |
| **0569** | **4257** | 0001 | Julgamento de Causas na Justiça Federal - Nacional | 169.414.376 |
| **102** | | | **Tribunal Regional Federal da 1a. Região** | **11.379.570** |
| 0569 | | | Prestação Jurisdicional na Justiça Federal | 11.379.570 |
| **0569** | **4257** | | **Julgamento de Causas na Justiça Federal** | **11.379.570** |
| **0569** | **4257** | 6012 | Julgamento de Causas na Justiça Federal - Na 1ª Região da Justiça Federal - AC, AM, AP, BA, DF, GO, MA, MG, MT, PA, PI, RO, RR, TO | 11.379.570 |
| **103** | | | **Tribunal Regional Federal da 2a. Região** | **9.693.014** |
| 0569 | | | Prestação Jurisdicional na Justiça Federal | 9.693.014 |
| **0569** | **4257** | | **Julgamento de Causas na Justiça Federal** | **9.693.014** |
| **0569** | **4257** | 6013 | Julgamento de Causas na Justiça Federal - Na 2ª Região da Justiça Federal - ES, RJ | 9.693.014 |
| **104** | | | **Tribunal Regional Federal da 3a. Região** | **7.564.826** |
| 0569 | | | Prestação Jurisdicional na Justiça Federal | 7.564.826 |
| **0569** | **4257** | | **Julgamento de Causas na Justiça Federal** | **7.564.826** |
| **0569** | **4257** | 6014 | Julgamento de Causas na Justiça Federal - Na 3ª Região da Justiça Federal - MS, SP | 7.564.826 |
| **105** | | | **Tribunal Regional Federal da 4a. Região** | **8.805.230** |
| 0569 | | | Prestação Jurisdicional na Justiça Federal | 8.805.230 |
| **0569** | **4257** | | **Julgamento de Causas na Justiça Federal** | **8.805.230** |
| **0569** | **4257** | 6015 | Julgamento de Causas na Justiça Federal - Na 4ª Região da Justiça Federal - PR, RS, SC | 8.805.230 |
| **106** | | | **Tribunal Regional Federal da 5a. Região** | **23.000.000** |
| 0569 | | | Prestação Jurisdicional na Justiça Federal | 23.000.000 |
| **0569** | **4257** | | **Julgamento de Causas na Justiça Federal** | **23.000.000** |
| **0569** | **4257** | 6016 | Julgamento de Causas na Justiça Federal - Na 5ª Região da Justiça Federal - AL, CE, PB, PE, RN, SE | 23.000.000 |
| **13** | | | **Justiça Militar da União** | **10.059.480** |
| **101** | | | **Justiça Militar da União** | **10.059.480** |
| 0566 | | | Prestação Jurisdicional Militar | 10.059.480 |
| **0566** | **151X** | | **Desenvolvimento e Implantação do Sistema Projeto Judicial Eletrônico na Justiça Militar da União – PJe** | **2.645.000** |
| **0566** | **151X** | 0001 | Desenvolvimento e Implantação do Sistema Projeto Judicial Eletrônico na Justiça Militar da União – PJe - Nacional | 2.645.000 |
| **0566** | **4225** | | **Processamento de Causas na Justiça Militar da União** | **7.414.480** |
| **0566** | **4225** | 0001 | Processamento de Causas na Justiça Militar da União - Nacional | 7.414.480 |
| **14** | | | **Justiça Eleitoral** | **489.851.930** |
| **101** | | | **Tribunal Superior Eleitoral** | **348.904.202** |
| 0570 | | | Gestão do Processo Eleitoral | 348.904.202 |
| **0570** | **152B** | | **Desenvolvimento e Implantação do Sistema Processo Judicial Eletrônico na Justiça Eleitoral – PJe** | **4.677.400** |
| **0570** | **152B** | 0001 | Desenvolvimento e Implantação do Sistema Processo Judicial Eletrônico na Justiça Eleitoral – PJe - Nacional | 4.677.400 |
| **0570** | **20GP** | | **Julgamento de Causas e Gestão Administrativa na Justiça Eleitoral** | **108.668.897** |
| **0570** | **20GP** | 0001 | Julgamento de Causas e Gestão Administrativa na Justiça Eleitoral - Nacional | 108.668.897 |
| **0570** | **4269** | | **Pleitos Eleitorais** | **149.697.410** |
| **0570** | **4269** | 0001 | Pleitos Eleitorais - Nacional | 149.697.410 |
| **0570** | **7832** | | **Implantação do Sistema de Automação de Identificação do Eleitor** | **85.860.495** |
| **0570** | **7832** | 0001 | Implantação do Sistema de Automação de Identificação do Eleitor - Nacional | 85.860.495 |
| **102** | | | **Tribunal Regional Eleitoral do Acre** | **2.047.084** |
| 0570 | | | Gestão do Processo Eleitoral | 2.047.084 |
| **0570** | **20GP** | | **Julgamento de Causas e Gestão Administrativa na Justiça Eleitoral** | **2.047.084** |
| **0570** | **20GP** | 0012 | Julgamento de Causas e Gestão Administrativa na Justiça Eleitoral - No Estado do Acre | 2.047.084 |
| **103** | | | **Tribunal Regional Eleitoral de Alagoas** | **3.436.813** |

Quadro 13 - Despesas com Tecnologia da Informação

R$ 1,00

*PLDO - 2015, Anexo I, inciso XIII* — *Recursos de Todas as Fontes*

| *Programática* | *Programa/Ação/Localização* | *Valor* |
|---|---|---|
| 0570 | Gestão do Processo Eleitoral | 3.436.813 |
| **0570 20GP** | **Julgamento de Causas e Gestão Administrativa na Justiça Eleitoral** | **3.436.813** |
| 0570 20GP 0027 | Julgamento de Causas e Gestão Administrativa na Justiça Eleitoral - No Estado de Alagoas | 3.436.813 |
| **104** | **Tribunal Regional Eleitoral do Amazonas** | **2.807.970** |
| 0570 | Gestão do Processo Eleitoral | 2.807.970 |
| **0570 20GP** | **Julgamento de Causas e Gestão Administrativa na Justiça Eleitoral** | **2.807.970** |
| 0570 20GP 0013 | Julgamento de Causas e Gestão Administrativa na Justiça Eleitoral - No Estado do Amazonas | 2.807.970 |
| **105** | **Tribunal Regional Eleitoral da Bahia** | **9.309.831** |
| 0570 | Gestão do Processo Eleitoral | 9.309.831 |
| **0570 20GP** | **Julgamento de Causas e Gestão Administrativa na Justiça Eleitoral** | **9.309.831** |
| 0570 20GP 0029 | Julgamento de Causas e Gestão Administrativa na Justiça Eleitoral - No Estado da Bahia | 9.309.831 |
| **106** | **Tribunal Regional Eleitoral do Ceará** | **5.786.784** |
| 0570 | Gestão do Processo Eleitoral | 5.786.784 |
| **0570 20GP** | **Julgamento de Causas e Gestão Administrativa na Justiça Eleitoral** | **5.786.784** |
| 0570 20GP 0023 | Julgamento de Causas e Gestão Administrativa na Justiça Eleitoral - No Estado do Ceará | 5.786.784 |
| **107** | **Tribunal Regional Eleitoral do Distrito Federal** | **2.198.529** |
| 0570 | Gestão do Processo Eleitoral | 2.198.529 |
| **0570 20GP** | **Julgamento de Causas e Gestão Administrativa na Justiça Eleitoral** | **2.198.529** |
| 0570 20GP 0053 | Julgamento de Causas e Gestão Administrativa na Justiça Eleitoral - No Distrito Federal | 2.198.529 |
| **108** | **Tribunal Regional Eleitoral do Espírito Santo** | **3.329.088** |
| 0570 | Gestão do Processo Eleitoral | 3.329.088 |
| **0570 20GP** | **Julgamento de Causas e Gestão Administrativa na Justiça Eleitoral** | **3.329.088** |
| 0570 20GP 0032 | Julgamento de Causas e Gestão Administrativa na Justiça Eleitoral - No Estado do Espírito Santo | 3.329.088 |
| **109** | **Tribunal Regional Eleitoral de Goiás** | **3.616.706** |
| 0570 | Gestão do Processo Eleitoral | 3.616.706 |
| **0570 20GP** | **Julgamento de Causas e Gestão Administrativa na Justiça Eleitoral** | **3.616.706** |
| 0570 20GP 0052 | Julgamento de Causas e Gestão Administrativa na Justiça Eleitoral - No Estado de Goiás | 3.616.706 |
| **110** | **Tribunal Regional Eleitoral do Maranhão** | **6.220.057** |
| 0570 | Gestão do Processo Eleitoral | 6.220.057 |
| **0570 20GP** | **Julgamento de Causas e Gestão Administrativa na Justiça Eleitoral** | **6.220.057** |
| 0570 20GP 0021 | Julgamento de Causas e Gestão Administrativa na Justiça Eleitoral - No Estado do Maranhão | 6.220.057 |
| **111** | **Tribunal Regional Eleitoral de Mato Grosso** | **4.146.589** |
| 0570 | Gestão do Processo Eleitoral | 4.146.589 |
| **0570 20GP** | **Julgamento de Causas e Gestão Administrativa na Justiça Eleitoral** | **4.146.589** |
| 0570 20GP 0051 | Julgamento de Causas e Gestão Administrativa na Justiça Eleitoral - No Estado de Mato Grosso | 4.146.589 |
| **112** | **Tribunal Regional Eleitoral de Mato Grosso do Sul** | **2.835.073** |
| 0570 | Gestão do Processo Eleitoral | 2.835.073 |
| **0570 20GP** | **Julgamento de Causas e Gestão Administrativa na Justiça Eleitoral** | **2.835.073** |
| 0570 20GP 0054 | Julgamento de Causas e Gestão Administrativa na Justiça Eleitoral - No Estado de Mato Grosso do Sul | 2.835.073 |
| **113** | **Tribunal Regional Eleitoral de Minas Gerais** | **13.621.600** |
| 0570 | Gestão do Processo Eleitoral | 13.621.600 |
| **0570 20GP** | **Julgamento de Causas e Gestão Administrativa na Justiça Eleitoral** | **13.621.600** |
| 0570 20GP 0031 | Julgamento de Causas e Gestão Administrativa na Justiça Eleitoral - No Estado de Minas Gerais | 13.621.600 |
| **114** | **Tribunal Regional Eleitoral do Pará** | **4.396.780** |
| 0570 | Gestão do Processo Eleitoral | 4.396.780 |
| **0570 20GP** | **Julgamento de Causas e Gestão Administrativa na Justiça Eleitoral** | **4.396.780** |
| 0570 20GP 0015 | Julgamento de Causas e Gestão Administrativa na Justiça Eleitoral - No Estado do Pará | 4.396.780 |
| **115** | **Tribunal Regional Eleitoral da Paraíba** | **4.461.767** |
| 0570 | Gestão do Processo Eleitoral | 4.461.767 |
| **0570 20GP** | **Julgamento de Causas e Gestão Administrativa na Justiça Eleitoral** | **4.461.767** |
| 0570 20GP 0025 | Julgamento de Causas e Gestão Administrativa na Justiça Eleitoral - No Estado da Paraíba | 4.461.767 |
| **116** | **Tribunal Regional Eleitoral do Paraná** | **6.435.776** |
| 0570 | Gestão do Processo Eleitoral | 6.435.776 |
| **0570 20GP** | **Julgamento de Causas e Gestão Administrativa na Justiça Eleitoral** | **6.435.776** |
| 0570 20GP 0041 | Julgamento de Causas e Gestão Administrativa na Justiça Eleitoral - No Estado do Paraná | 6.435.776 |
| **117** | **Tribunal Regional Eleitoral de Pernambuco** | **6.309.144** |
| 0570 | Gestão do Processo Eleitoral | 6.309.144 |
| **0570 20GP** | **Julgamento de Causas e Gestão Administrativa na Justiça Eleitoral** | **6.309.144** |
| 0570 20GP 0026 | Julgamento de Causas e Gestão Administrativa na Justiça Eleitoral - No Estado de Pernambuco | 6.309.144 |
| **118** | **Tribunal Regional Eleitoral do Piauí** | **4.507.712** |
| 0570 | Gestão do Processo Eleitoral | 4.507.712 |
| **0570 20GP** | **Julgamento de Causas e Gestão Administrativa na Justiça Eleitoral** | **4.507.712** |
| 0570 20GP 0022 | Julgamento de Causas e Gestão Administrativa na Justiça Eleitoral - No Estado do Piauí | 4.507.712 |
| **119** | **Tribunal Regional Eleitoral do Rio de Janeiro** | **9.565.088** |
| 0570 | Gestão do Processo Eleitoral | 9.565.088 |
| **0570 20GP** | **Julgamento de Causas e Gestão Administrativa na Justiça Eleitoral** | **9.565.088** |
| 0570 20GP 0033 | Julgamento de Causas e Gestão Administrativa na Justiça Eleitoral - No Estado do Rio de Janeiro | 9.565.088 |
| **120** | **Tribunal Regional Eleitoral do Rio Grande do Norte** | **5.087.110** |
| 0570 | Gestão do Processo Eleitoral | 5.087.110 |
| **0570 20GP** | **Julgamento de Causas e Gestão Administrativa na Justiça Eleitoral** | **5.087.110** |
| 0570 20GP 0024 | Julgamento de Causas e Gestão Administrativa na Justiça Eleitoral - No Estado do Rio Grande do Norte | 5.087.110 |
| **121** | **Tribunal Regional Eleitoral do Rio Grande do Sul** | **6.721.838** |
| 0570 | Gestão do Processo Eleitoral | 6.721.838 |
| **0570 20GP** | **Julgamento de Causas e Gestão Administrativa na Justiça Eleitoral** | **6.721.838** |
| 0570 20GP 0043 | Julgamento de Causas e Gestão Administrativa na Justiça Eleitoral - No Estado do Rio Grande do Sul | 6.721.838 |
| **122** | **Tribunal Regional Eleitoral de Rondônia** | **2.988.600** |
| 0570 | Gestão do Processo Eleitoral | 2.988.600 |

Quadro 13 - Despesas com Tecnologia da Informação

R$ 1,00

PLDO - 2015, Anexo I, inciso XIII

Recursos de Todas as Fontes

| Programática | Programa/Ação/Localização | Valor |
|---|---|---|
| 0570 20GP | **Julgamento de Causas e Gestão Administrativa na Justiça Eleitoral** | **2.988.600** |
| 0570 20GP 0011 | Julgamento de Causas e Gestão Administrativa na Justiça Eleitoral - No Estado de Rondônia | 2.988.600 |
| 123 | **Tribunal Regional Eleitoral de Santa Catarina** | **6.490.451** |
| 0570 | Gestão do Processo Eleitoral | 6.490.451 |
| 0570 20GP | **Julgamento de Causas e Gestão Administrativa na Justiça Eleitoral** | **6.490.451** |
| 0570 20GP 0042 | Julgamento de Causas e Gestão Administrativa na Justiça Eleitoral - No Estado de Santa Catarina | 6.490.451 |
| 124 | **Tribunal Regional Eleitoral de São Paulo** | **16.979.443** |
| 0570 | Gestão do Processo Eleitoral | 16.979.443 |
| 0570 20GP | **Julgamento de Causas e Gestão Administrativa na Justiça Eleitoral** | **16.979.443** |
| 0570 20GP 0035 | Julgamento de Causas e Gestão Administrativa na Justiça Eleitoral - No Estado de São Paulo | 16.979.443 |
| 125 | **Tribunal Regional Eleitoral de Sergipe** | **3.058.127** |
| 0570 | Gestão do Processo Eleitoral | 3.058.127 |
| 0570 20GP | **Julgamento de Causas e Gestão Administrativa na Justiça Eleitoral** | **3.058.127** |
| 0570 20GP 0028 | Julgamento de Causas e Gestão Administrativa na Justiça Eleitoral - No Estado de Sergipe | 3.058.127 |
| 126 | **Tribunal Regional Eleitoral de Tocantins** | **1.703.438** |
| 0570 | Gestão do Processo Eleitoral | 1.703.438 |
| 0570 20GP | **Julgamento de Causas e Gestão Administrativa na Justiça Eleitoral** | **1.703.438** |
| 0570 20GP 0017 | Julgamento de Causas e Gestão Administrativa na Justiça Eleitoral - No Estado do Tocantins | 1.703.438 |
| 127 | **Tribunal Regional Eleitoral de Roraima** | **1.287.500** |
| 0570 | Gestão do Processo Eleitoral | 1.287.500 |
| 0570 20GP | **Julgamento de Causas e Gestão Administrativa na Justiça Eleitoral** | **1.287.500** |
| 0570 20GP 0014 | Julgamento de Causas e Gestão Administrativa na Justiça Eleitoral - No Estado de Roraima | 1.287.500 |
| 128 | **Tribunal Regional Eleitoral do Amapá** | **1.598.830** |
| 0570 | Gestão do Processo Eleitoral | 1.598.830 |
| 0570 20GP | **Julgamento de Causas e Gestão Administrativa na Justiça Eleitoral** | **1.598.830** |
| 0570 20GP 0016 | Julgamento de Causas e Gestão Administrativa na Justiça Eleitoral - No Estado do Amapá | 1.598.830 |
| 15 | **Justiça do Trabalho** | **119.247.544** |
| 101 | **Tribunal Superior do Trabalho** | **417.332** |
| 0571 | Prestação Jurisdicional Trabalhista | 417.332 |
| 0571 4256 | **Apreciação de Causas na Justiça do Trabalho** | **417.332** |
| 0571 4256 0001 | Apreciação de Causas na Justiça do Trabalho - Nacional | 417.332 |
| 102 | **Tribunal Regional do Trabalho da 1a. Região - Rio de Janeiro** | **9.145.513** |
| 0571 | Prestação Jurisdicional Trabalhista | 9.145.513 |
| 0571 4256 | **Apreciação de Causas na Justiça do Trabalho** | **9.145.513** |
| 0571 4256 0033 | Apreciação de Causas na Justiça do Trabalho - No Estado do Rio de Janeiro | 9.145.513 |
| 103 | **Tribunal Regional do Trabalho da 2a. Região - São Paulo** | **19.153.073** |
| 0571 | Prestação Jurisdicional Trabalhista | 19.153.073 |
| 0571 4256 | **Apreciação de Causas na Justiça do Trabalho** | **19.153.073** |
| 0571 4256 0035 | Apreciação de Causas na Justiça do Trabalho - No Estado de São Paulo | 19.153.073 |
| 104 | **Tribunal Regional do Trabalho da 3a. Região - Minas Gerais** | **4.259.591** |
| 0571 | Prestação Jurisdicional Trabalhista | 4.259.591 |
| 0571 4256 | **Apreciação de Causas na Justiça do Trabalho** | **4.259.591** |
| 0571 4256 0031 | Apreciação de Causas na Justiça do Trabalho - No Estado de Minas Gerais | 4.259.591 |
| 105 | **Tribunal Regional do Trabalho da 4a. Região - Rio Grande do Sul** | **21.733.000** |
| 0571 | Prestação Jurisdicional Trabalhista | 21.733.000 |
| 0571 4256 | **Apreciação de Causas na Justiça do Trabalho** | **21.733.000** |
| 0571 4256 0043 | Apreciação de Causas na Justiça do Trabalho - No Estado do Rio Grande do Sul | 21.733.000 |
| 106 | **Tribunal Regional do Trabalho da 5a. Região - Bahia** | **3.800.000** |
| 0571 | Prestação Jurisdicional Trabalhista | 3.800.000 |
| 0571 4256 | **Apreciação de Causas na Justiça do Trabalho** | **3.800.000** |
| 0571 4256 0029 | Apreciação de Causas na Justiça do Trabalho - No Estado da Bahia | 3.800.000 |
| 107 | **Tribunal Regional do Trabalho da 6a. Região - Pernambuco** | **4.975.000** |
| 0571 | Prestação Jurisdicional Trabalhista | 4.975.000 |
| 0571 4256 | **Apreciação de Causas na Justiça do Trabalho** | **4.975.000** |
| 0571 4256 0026 | Apreciação de Causas na Justiça do Trabalho - No Estado de Pernambuco | 4.975.000 |
| 108 | **Tribunal Regional do Trabalho da 7a. Região - Ceará** | **1.182.000** |
| 0571 | Prestação Jurisdicional Trabalhista | 1.182.000 |
| 0571 4256 | **Apreciação de Causas na Justiça do Trabalho** | **1.182.000** |
| 0571 4256 0023 | Apreciação de Causas na Justiça do Trabalho - No Estado do Ceará | 1.182.000 |
| 109 | **Tribunal Regional do Trabalho da 8a. Região - Pará/Amapá** | **1.666.179** |
| 0571 | Prestação Jurisdicional Trabalhista | 1.666.179 |
| 0571 4256 | **Apreciação de Causas na Justiça do Trabalho** | **1.666.179** |
| 0571 4256 6017 | Apreciação de Causas na Justiça do Trabalho - Na 8ª Região da Justiça do Trabalho - AP, PA | 1.666.179 |
| 110 | **Tribunal Regional do Trabalho da 9a. Região - Paraná** | **9.995.427** |
| 0571 | Prestação Jurisdicional Trabalhista | 9.995.427 |
| 0571 4256 | **Apreciação de Causas na Justiça do Trabalho** | **9.995.427** |
| 0571 4256 0041 | Apreciação de Causas na Justiça do Trabalho - No Estado do Paraná | 9.995.427 |
| 111 | **Tribunal Regional do Trabalho da 10a. Região - Distrito Federal/Tocantins** | **5.462.027** |
| 0571 | Prestação Jurisdicional Trabalhista | 5.462.027 |
| 0571 4256 | **Apreciação de Causas na Justiça do Trabalho** | **5.462.027** |
| 0571 4256 6018 | Apreciação de Causas na Justiça do Trabalho - Na 10ª Região da Justiça do Trabalho - DF, TO | 5.462.027 |
| 112 | **Tribunal Regional do Trabalho da 11a. Região - Amazonas/Roraima** | **1.400.000** |
| 0571 | Prestação Jurisdicional Trabalhista | 1.400.000 |
| 0571 4256 | **Apreciação de Causas na Justiça do Trabalho** | **1.400.000** |
| 0571 4256 6019 | Apreciação de Causas na Justiça do Trabalho - Na 11ª Região da Justiça do Trabalho - AM, RR | 1.400.000 |
| 113 | **Tribunal Regional do Trabalho da 12a. Região - Santa Catarina** | **4.276.600** |
| 0571 | Prestação Jurisdicional Trabalhista | 4.276.600 |

Quadro 13 - Despesas com Tecnologia da Informação

R$ 1,00

*PLDO - 2015, Anexo I, inciso XIII* — *Recursos de Todas as Fontes*

| *Programática* | | | *Programa/Ação/Localização* | *Valor* |
|---|---|---|---|---|
| 0571 | 4256 | | **Apreciação de Causas na Justiça do Trabalho** | **4.276.600** |
| 0571 | 4256 | 0042 | Apreciação de Causas na Justiça do Trabalho - No Estado de Santa Catarina | 4.276.600 |
| 114 | | | **Tribunal Regional do Trabalho da 13a. Região - Paraíba** | **3.542.000** |
| 0571 | | | Prestação Jurisdicional Trabalhista | 3.542.000 |
| 0571 | 4256 | | **Apreciação de Causas na Justiça do Trabalho** | **3.542.000** |
| 0571 | 4256 | 0025 | Apreciação de Causas na Justiça do Trabalho - No Estado da Paraíba | 3.542.000 |
| 116 | | | **Tribunal Regional do Trabalho da 15a. Região - Campinas/SP** | **5.230.000** |
| 0571 | | | Prestação Jurisdicional Trabalhista | 5.230.000 |
| 0571 | 4256 | | **Apreciação de Causas na Justiça do Trabalho** | **5.230.000** |
| 0571 | 4256 | 3474 | Apreciação de Causas na Justiça do Trabalho - No Município de Campinas - SP | 5.230.000 |
| 117 | | | **Tribunal Regional do Trabalho da 16a. Região - Maranhão** | **490.000** |
| 0571 | | | Prestação Jurisdicional Trabalhista | 490.000 |
| 0571 | 4256 | | **Apreciação de Causas na Justiça do Trabalho** | **490.000** |
| 0571 | 4256 | 0021 | Apreciação de Causas na Justiça do Trabalho - No Estado do Maranhão | 490.000 |
| 118 | | | **Tribunal Regional do Trabalho da 17a. Região - Espírito Santo** | **1.700.000** |
| 0571 | | | Prestação Jurisdicional Trabalhista | 1.700.000 |
| 0571 | 4256 | | **Apreciação de Causas na Justiça do Trabalho** | **1.700.000** |
| 0571 | 4256 | 0032 | Apreciação de Causas na Justiça do Trabalho - No Estado do Espírito Santo | 1.700.000 |
| 119 | | | **Tribunal Regional do Trabalho da 18a. Região - Goiás** | **2.293.035** |
| 0571 | | | Prestação Jurisdicional Trabalhista | 2.293.035 |
| 0571 | 4256 | | **Apreciação de Causas na Justiça do Trabalho** | **2.293.035** |
| 0571 | 4256 | 0052 | Apreciação de Causas na Justiça do Trabalho - No Estado de Goiás | 2.293.035 |
| 120 | | | **Tribunal Regional do Trabalho da 19a. Região - Alagoas** | **1.300.000** |
| 0571 | | | Prestação Jurisdicional Trabalhista | 1.300.000 |
| 0571 | 4256 | | **Apreciação de Causas na Justiça do Trabalho** | **1.300.000** |
| 0571 | 4256 | 0027 | Apreciação de Causas na Justiça do Trabalho - No Estado de Alagoas | 1.300.000 |
| 121 | | | **Tribunal Regional do Trabalho da 20a. Região - Sergipe** | **2.602.294** |
| 0571 | | | Prestação Jurisdicional Trabalhista | 2.602.294 |
| 0571 | 4256 | | **Apreciação de Causas na Justiça do Trabalho** | **2.602.294** |
| 0571 | 4256 | 0028 | Apreciação de Causas na Justiça do Trabalho - No Estado de Sergipe | 2.602.294 |
| 122 | | | **Tribunal Regional do Trabalho da 21a. Região - Rio Grande do Norte** | **1.535.000** |
| 0571 | | | Prestação Jurisdicional Trabalhista | 1.535.000 |
| 0571 | 4256 | | **Apreciação de Causas na Justiça do Trabalho** | **1.535.000** |
| 0571 | 4256 | 0024 | Apreciação de Causas na Justiça do Trabalho - No Estado do Rio Grande do Norte | 1.535.000 |
| 123 | | | **Tribunal Regional do Trabalho da 22a. Região - Piauí** | **880.000** |
| 0571 | | | Prestação Jurisdicional Trabalhista | 880.000 |
| 0571 | 4256 | | **Apreciação de Causas na Justiça do Trabalho** | **880.000** |
| 0571 | 4256 | 0022 | Apreciação de Causas na Justiça do Trabalho - No Estado do Piauí | 880.000 |
| 124 | | | **Tribunal Regional do Trabalho da 23a. Região - Mato Grosso** | **1.382.800** |
| 0571 | | | Prestação Jurisdicional Trabalhista | 1.382.800 |
| 0571 | 4256 | | **Apreciação de Causas na Justiça do Trabalho** | **1.382.800** |
| 0571 | 4256 | 0051 | Apreciação de Causas na Justiça do Trabalho - No Estado de Mato Grosso | 1.382.800 |
| 125 | | | **Tribunal Regional do Trabalho da 24a. Região - Mato Grosso do Sul** | **2.166.652** |
| 0571 | | | Prestação Jurisdicional Trabalhista | 2.166.652 |
| 0571 | 4256 | | **Apreciação de Causas na Justiça do Trabalho** | **2.166.652** |
| 0571 | 4256 | 0054 | Apreciação de Causas na Justiça do Trabalho - No Estado de Mato Grosso do Sul | 2.166.652 |
| 126 | | | **Conselho Superior da Justiça do Trabalho** | **8.660.021** |
| 0571 | | | Prestação Jurisdicional Trabalhista | 8.660.021 |
| 0571 | 151Y | | **Desenvolvimento e Implantação do Sistema Processo Judicial Eletrônico na Justiça do Trabalho - PJe** | **8.660.021** |
| 0571 | 151Y | 0001 | Desenvolvimento e Implantação do Sistema Processo Judicial Eletrônico na Justiça do Trabalho - PJe - Nacional | 8.660.021 |
| 16 | | | **Justiça do Distrito Federal e dos Territórios** | **33.961.140** |
| 101 | | | **Tribunal de Justiça do Distrito Federal** | **33.961.140** |
| 0567 | | | Prestação Jurisdicional no Distrito Federal | 33.961.140 |
| 0567 | 4234 | | **Apreciação e Julgamento de Causas no Distrito Federal** | **33.961.140** |
| 0567 | 4234 | 0053 | Apreciação e Julgamento de Causas no Distrito Federal - No Distrito Federal | 33.961.140 |
| 17 | | | **Conselho Nacional de Justiça** | **91.713.724** |
| 101 | | | **Conselho Nacional de Justiça** | **91.713.724** |
| 1389 | | | Controle da Atuação Administrativa e Financeira no Poder Judiciário | 91.713.724 |
| 1389 | 152A | | **Desenvolvimento e Implantação do Sistema Processo Judicial Eletrônico no Poder Judiciário – Pje** | **16.928.800** |
| 1389 | 152A | 0001 | Desenvolvimento e Implantação do Sistema Processo Judicial Eletrônico no Poder Judiciário – Pje - Nacional | 16.928.800 |
| 1389 | 1K27 | | **Modernização da Infraestrutura da Tecnologia da Informação da Justiça Brasileira** | **49.134.341** |
| 1389 | 1K27 | 0001 | Modernização da Infraestrutura da Tecnologia da Informação da Justiça Brasileira - Nacional | 49.134.341 |
| 1389 | 2B65 | | **Apreciação e Julgamento de Processos Disciplinares e Administrativos** | **25.650.583** |
| 1389 | 2B65 | 0001 | Apreciação e Julgamento de Processos Disciplinares e Administrativos - Nacional | 25.650.583 |
| 20 | | | **Presidência da República** | **37.977.203** |
| 101 | | | **Presidência da República** | **19.890.900** |
| 2059 | | | Política Nuclear | 80.000 |
| 2059 | 2B27 | | **Sistema de Proteção ao Programa Nuclear Brasileiro - SIPRON** | **80.000** |
| 2059 | 2B27 | 0001 | Sistema de Proteção ao Programa Nuclear Brasileiro - SIPRON - Nacional | 80.000 |
| 2101 | | | Programa de Gestão e Manutenção da Presidência da República | 19.810.900 |
| 2101 | 2000 | | **Administração da Unidade** | **19.520.900** |
| 2101 | 2000 | 0001 | Administração da Unidade - Nacional | 19.520.900 |
| 2101 | 4693 | | **Segurança Institucional do Presidente da República e do Vice-Presidente da República, Respectivos Familiares, e Outras Autoridades** | **290.000** |
| 2101 | 4693 | 0001 | Segurança Institucional do Presidente da República e do Vice-Presidente da República, Respectivos Familiares, e Outras Autoridades - Nacional | 290.000 |
| 118 | | | **Agência Brasileira de Inteligência - ABIN** | **1.040.000** |

Quadro 13 - Despesas com Tecnologia da Informação

R$ 1,00

*PLDO - 2015, Anexo I, inciso XIII* — *Recursos de Todas as Fontes*

| *Programática* | | | *Programa/Ação/Localização* | *Valor* |
|---|---|---|---|---|
| 2101 | | | Programa de Gestão e Manutenção da Presidência da República | 1.040.000 |
| **2101** | **2684** | | **Ações de Inteligência** | **1.040.000** |
| 2101 | 2684 | 0001 | Ações de Inteligência - Nacional | 1.040.000 |
| **204** | | | **Instituto Nacional de Tecnologia da Informação - ITI** | **2.696.000** |
| 2038 | | | Democracia e Aperfeiçoamento da Gestão Pública | 1.548.000 |
| **2038** | **4912** | | **Auditoria e Fiscalização nos Prestadores de Serviço de Certificação Digital e Normatização da ICP-Brasil** | **40.000** |
| 2038 | 4912 | 0001 | Auditoria e Fiscalização nos Prestadores de Serviço de Certificação Digital e Normatização da ICP-Brasil - Nacional | 40.000 |
| **2038** | **4917** | | **Operacionalização, Manutenção e Modernização da Autoridade Certificadora Raiz da Infraestrutura da ICP-Brasil** | **1.508.000** |
| 2038 | 4917 | 0001 | Operacionalização, Manutenção e Modernização da Autoridade Certificadora Raiz da Infraestrutura da ICP-Brasil - Nacional | 1.508.000 |
| 2101 | | | Programa de Gestão e Manutenção da Presidência da República | 1.148.000 |
| **2101** | **2000** | | **Administração da Unidade** | **1.148.000** |
| 2101 | 2000 | 0001 | Administração da Unidade - Nacional | 1.148.000 |
| **415** | | | **Empresa Brasil de Comunicação S.A. - EBC** | **6.350.303** |
| 2025 | | | Comunicações para o Desenvolvimento, a Inclusão e a Democracia | 960.786 |
| **2025** | **20B5** | | **Fortalecimento do Sistema Público de Radiodifusão e Comunicação** | **960.786** |
| 2025 | 20B5 | 0001 | Fortalecimento do Sistema Público de Radiodifusão e Comunicação - Nacional | 960.786 |
| 2101 | | | Programa de Gestão e Manutenção da Presidência da República | 5.389.517 |
| **2101** | **2000** | | **Administração da Unidade** | **5.272.611** |
| 2101 | 2000 | 0001 | Administração da Unidade - Nacional | 5.272.611 |
| **2101** | **2675** | | **Comunicação e Transmissão de Atos e Fatos do Governo Federal** | **116.906** |
| 2101 | 2675 | 0001 | Comunicação e Transmissão de Atos e Fatos do Governo Federal - Nacional | 116.906 |
| **927** | | | **Fundo de Imprensa Nacional** | **8.000.000** |
| 2038 | | | Democracia e Aperfeiçoamento da Gestão Pública | 8.000.000 |
| **2038** | **2804** | | **Edição, Produção, Divulgação e Distribuição de Publicações Oficiais** | **8.000.000** |
| 2038 | 2804 | 0001 | Edição, Produção, Divulgação e Distribuição de Publicações Oficiais - Nacional | 8.000.000 |
| **22** | | | **Ministério da Agricultura, Pecuária e Abastecimento** | **95.641.072** |
| **101** | | | **Ministério da Agricultura, Pecuária e Abastecimento** | **74.882.677** |
| 2014 | | | Agropecuária Sustentável, Abastecimento e Comercialização | 2.317.992 |
| **2014** | **20ZT** | | **Promoção do Agronegócio Brasileiro no Mercado Internacional** | **50.000** |
| 2014 | 20ZT | 0001 | Promoção do Agronegócio Brasileiro no Mercado Internacional - Nacional | 50.000 |
| **2014** | **2161** | | **Produção e Divulgação de Informações Meteorológicas e Climatológicas** | **2.267.992** |
| 2014 | 2161 | 0001 | Produção e Divulgação de Informações Meteorológicas e Climatológicas - Nacional | 2.267.992 |
| 2028 | | | Defesa Agropecuária | 26.989.727 |
| **2028** | **20ZW** | | **Promoção da Defesa Agropecuária** | **23.150.500** |
| 2028 | 20ZW | 0001 | Promoção da Defesa Agropecuária - Nacional | 23.150.500 |
| **2028** | **20ZX** | | **Fiscalização de Atividades Agropecuárias** | **3.839.227** |
| 2028 | 20ZX | 0001 | Fiscalização de Atividades Agropecuárias - Nacional | 3.839.227 |
| 2042 | | | Inovações para a Agropecuária | 1.785.357 |
| **2042** | **20ZY** | | **Desenvolvimento das Regiões Produtoras de Cacau** | **1.785.357** |
| 2042 | 20ZY | 0001 | Desenvolvimento das Regiões Produtoras de Cacau - Nacional | 1.785.357 |
| 2105 | | | Programa de Gestão e Manutenção do Ministério da Agricultura, Pecuária e Abastecimento | 43.789.601 |
| **2105** | **2000** | | **Administração da Unidade** | **43.789.601** |
| 2105 | 2000 | 0001 | Administração da Unidade - Nacional | 43.789.601 |
| **202** | | | **Empresa Brasileira de Pesquisa Agropecuária - EMBRAPA** | **16.818.049** |
| 2042 | | | Inovações para a Agropecuária | 16.818.049 |
| **2042** | **20Y6** | | **Pesquisa e Desenvolvimento de Tecnologias para a Agropecuária** | **14.300.207** |
| 2042 | 20Y6 | 0001 | Pesquisa e Desenvolvimento de Tecnologias para a Agropecuária - Nacional | 14.300.207 |
| **2042** | **8924** | | **Transferência de Tecnologias Desenvolvidas para a Agropecuária** | **2.517.842** |
| 2042 | 8924 | 0001 | Transferência de Tecnologias Desenvolvidas para a Agropecuária - Nacional | 2.517.842 |
| **211** | | | **Companhia Nacional de Abastecimento - CONAB** | **3.940.346** |
| 2105 | | | Programa de Gestão e Manutenção do Ministério da Agricultura, Pecuária e Abastecimento | 3.940.346 |
| **2105** | **2000** | | **Administração da Unidade** | **3.940.346** |
| 2105 | 2000 | 0001 | Administração da Unidade - Nacional | 3.940.346 |
| **24** | | | **Ministério da Ciência, Tecnologia e Inovação** | **171.820.013** |
| **101** | | | **Ministério da Ciência, Tecnologia e Inovação** | **95.686.113** |
| 2021 | | | Ciência, Tecnologia e Inovação | 18.150.836 |
| **2021** | **20UI** | | **Ciência, Tecnologia e Inovação no Instituto Nacional de Pesquisas Espaciais - INPE** | **945.000** |
| 2021 | 20UI | 0001 | Ciência, Tecnologia e Inovação no Instituto Nacional de Pesquisas Espaciais - INPE - Nacional | 945.000 |
| **2021** | **20UK** | | **Ciência, Tecnologia e Inovação no Observatório Nacional - ON** | **3.004.400** |
| 2021 | 20UK | 0001 | Ciência, Tecnologia e Inovação no Observatório Nacional - ON - Nacional | 3.004.400 |
| **2021** | **20UL** | | **Ciência, Tecnologia e Inovação no Centro de Tecnologia da Informação Renato Archer - CTI** | **1.091.500** |
| 2021 | 20UL | 0001 | Ciência, Tecnologia e Inovação no Centro de Tecnologia da Informação Renato Archer - CTI - Nacional | 1.091.500 |
| **2021** | **20UM** | | **Ciência, Tecnologia e Inovação no Centro Brasileiro de Pesquisas Físicas - CBPF** | **770.000** |
| 2021 | 20UM | 0001 | Ciência, Tecnologia e Inovação no Centro Brasileiro de Pesquisas Físicas - CBPF - Nacional | 770.000 |
| **2021** | **20UN** | | **Ciência, Tecnologia e Inovação no Instituto Nacional de Tecnologia - INT** | **3.142.753** |
| 2021 | 20UN | 0001 | Ciência, Tecnologia e Inovação no Instituto Nacional de Tecnologia - INT - Nacional | 3.142.753 |
| **2021** | **20UO** | | **Ciência, Tecnologia e Inovação no Museu de Astronomia e Ciências Afins - MAST** | **80.000** |
| 2021 | 20UO | 0001 | Ciência, Tecnologia e Inovação no Museu de Astronomia e Ciências Afins - MAST - Nacional | 80.000 |
| **2021** | **20UR** | | **Ciência, Tecnologia e Inovação no Instituto Nacional de Pesquisas da Amazônia - INPA** | **475.000** |
| 2021 | 20UR | 0010 | Ciência, Tecnologia e Inovação no Instituto Nacional de Pesquisas da Amazônia - INPA - Na Região Norte | 475.000 |
| **2021** | **20US** | | **Fomento à Pesquisa Voltada para a Geração de Conhecimento, Novas Tecnologias, Produtos e Processos Inovadores** | **1.100.000** |
| 2021 | 20US | 0001 | Fomento à Pesquisa Voltada para a Geração de Conhecimento, Novas Tecnologias, Produtos e Processos Inovadores - Nacional | 1.100.000 |
| **2021** | **20V7** | | **Pesquisa, Desenvolvimento e Inovação nas Unidades de Pesquisa do MCTI** | **3.595.083** |
| 2021 | 20V7 | 0001 | Pesquisa, Desenvolvimento e Inovação nas Unidades de Pesquisa do MCTI - Nacional | 3.595.083 |

Quadro 13 - Despesas com Tecnologia da Informação

R$ 1,00

*PLDO - 2015, Anexo I, inciso XIII* — *Recursos de Todas as Fontes*

| *Programática* | | | *Programa/Ação/Localização* | *Valor* |
|---|---|---|---|---|
| **2021** | **4125** | | **Pesquisa, Desenvolvimento Tecnológico e Inovação em Ciências Sociais e Naturais no Museu Paraense Emílio Goeldi - MPEG** | **47.500** |
| 2021 | 4125 | 0010 | Pesquisa, Desenvolvimento Tecnológico e Inovação em Ciências Sociais e Naturais no Museu Paraense Emílio Goeldi - MPEG - Na Região Norte | 47.500 |
| **2021** | **4126** | | **Pesquisa e Desenvolvimento em Astrofísica e Astronomia no Laboratório Nacional de Astrofísica - LNA** | **295.000** |
| 2021 | 4126 | 0001 | Pesquisa e Desenvolvimento em Astrofísica e Astronomia no Laboratório Nacional de Astrofísica - LNA - Nacional | 295.000 |
| **2021** | **4128** | | **Pesquisa e Desenvolvimento no Centro de Tecnologia Mineral - CETEM** | **213.100** |
| 2021 | 4128 | 0001 | Pesquisa e Desenvolvimento no Centro de Tecnologia Mineral - CETEM - Nacional | 213.100 |
| **2021** | **4139** | | **Pesquisa e Desenvolvimento no Laboratório Nacional de Computação Científica - LNCC** | **3.391.500** |
| 2021 | 4139 | 0001 | Pesquisa e Desenvolvimento no Laboratório Nacional de Computação Científica - LNCC - Nacional | 3.391.500 |
| 2036 | | | Florestas, Prevenção e Controle do Desmatamento e dos Incêndios | 5.674.400 |
| **2036** | **20V9** | | **Monitoramento da Cobertura da Terra e do Risco de Queimadas e Incêndios Florestais (INPE)** | **5.674.400** |
| 2036 | 20V9 | 0001 | Monitoramento da Cobertura da Terra e do Risco de Queimadas e Incêndios Florestais (INPE) - Nacional | 5.674.400 |
| 2040 | | | Gestão de Riscos e Resposta a Desastres | 12.000.000 |
| **2040** | **12QB** | | **Implantação do Centro Nacional de Monitoramento e Alerta de Desastres Naturais - CEMADEN** | **12.000.000** |
| 2040 | 12QB | 0001 | Implantação do Centro Nacional de Monitoramento e Alerta de Desastres Naturais - CEMADEN - Nacional | 12.000.000 |
| 2050 | | | Mudanças Climáticas | 7.268.000 |
| **2050** | **20VA** | | **Apoio a Projetos de Pesquisa e Desenvolvimento Relacionados às Mudanças Climáticas** | **7.268.000** |
| 2050 | 20VA | 0001 | Apoio a Projetos de Pesquisa e Desenvolvimento Relacionados às Mudanças Climáticas - Nacional | 7.268.000 |
| 2059 | | | Política Nuclear | 250.000 |
| **2059** | **2463** | | **Fomento a Pesquisa e Desenvolvimento de Tecnologia Nuclear** | **250.000** |
| 2059 | 2463 | 0001 | Fomento a Pesquisa e Desenvolvimento de Tecnologia Nuclear - Nacional | 250.000 |
| 2106 | | | Programa de Gestão e Manutenção do Ministério da Ciência, Tecnologia e Inovação | 52.342.877 |
| **2106** | **2000** | | **Administração da Unidade** | **51.242.877** |
| 2106 | 2000 | 0001 | Administração da Unidade - Nacional | 51.242.877 |
| **2106** | **213K** | | **Funcionamento do Conselho Nacional de Controle de Experimentação Animal - CONCEA** | **800.000** |
| 2106 | 213K | 0001 | Funcionamento do Conselho Nacional de Controle de Experimentação Animal - CONCEA - Nacional | 800.000 |
| **2106** | **4210** | | **Formulação da Política Nacional de Ciência e Tecnologia** | **300.000** |
| 2106 | 4210 | 0001 | Formulação da Política Nacional de Ciência e Tecnologia - Nacional | 300.000 |
| **201** | | | **Conselho Nacional de Desenvolvimento Científico e Tecnológico** | **23.027.619** |
| 2021 | | | Ciência, Tecnologia e Inovação | 1.000.000 |
| **2021** | **20US** | | **Fomento à Pesquisa Voltada para a Geração de Conhecimento, Novas Tecnologias, Produtos e Processos Inovadores** | **1.000.000** |
| 2021 | 20US | 0001 | Fomento à Pesquisa Voltada para a Geração de Conhecimento, Novas Tecnologias, Produtos e Processos Inovadores - Nacional | 1.000.000 |
| 2106 | | | Programa de Gestão e Manutenção do Ministério da Ciência, Tecnologia e Inovação | 22.027.619 |
| **2106** | **2000** | | **Administração da Unidade** | **22.027.619** |
| 2106 | 2000 | 0001 | Administração da Unidade - Nacional | 22.027.619 |
| **204** | | | **Comissão Nacional de Energia Nuclear** | **5.192.200** |
| 2059 | | | Política Nuclear | 2.050.000 |
| **2059** | **20UW** | | **Segurança Nuclear e Controle de Material Nuclear e Proteção Física de Instalações Nucleares e Radiativas** | **1.050.000** |
| 2059 | 20UW | 0001 | Segurança Nuclear e Controle de Material Nuclear e Proteção Física de Instalações Nucleares e Radiativas - Nacional | 1.050.000 |
| **2059** | **20UX** | | **Desenvolvimento da Ciência e da Tecnologia Nuclear** | **1.000.000** |
| 2059 | 20UX | 0001 | Desenvolvimento da Ciência e da Tecnologia Nuclear - Nacional | 1.000.000 |
| 2106 | | | Programa de Gestão e Manutenção do Ministério da Ciência, Tecnologia e Inovação | 3.142.200 |
| **2106** | **2000** | | **Administração da Unidade** | **3.142.200** |
| 2106 | 2000 | 0001 | Administração da Unidade - Nacional | 3.142.200 |
| **205** | | | **Agência Espacial Brasileira** | **19.413.830** |
| 2056 | | | Política Espacial | 16.938.830 |
| **2056** | **20UZ** | | **Desenvolvimento, Manutenção e Atualização da Infraestrutura Espacial** | **7.881.850** |
| 2056 | 20UZ | 0001 | Desenvolvimento, Manutenção e Atualização da Infraestrutura Espacial - Nacional | 7.881.850 |
| **2056** | **20VB** | | **Pesquisa e Desenvolvimento de Tecnologias para o Setor Espacial** | **7.451.200** |
| 2056 | 20VB | 0001 | Pesquisa e Desenvolvimento de Tecnologias para o Setor Espacial - Nacional | 7.451.200 |
| **2056** | **20VC** | | **Desenvolvimento e Lançamento de Satélites** | **1.080.000** |
| 2056 | 20VC | 0001 | Desenvolvimento e Lançamento de Satélites - Nacional | 1.080.000 |
| **2056** | **7F40** | | **Implantação do Centro Espacial de Alcântara - CEA** | **525.780** |
| 2056 | 7F40 | 0552 | Implantação do Centro Espacial de Alcântara - CEA - No Município de Alcântara - MA | 525.780 |
| 2106 | | | Programa de Gestão e Manutenção do Ministério da Ciência, Tecnologia e Inovação | 2.475.000 |
| **2106** | **2000** | | **Administração da Unidade** | **2.475.000** |
| 2106 | 2000 | 0001 | Administração da Unidade - Nacional | 2.475.000 |
| **206** | | | **Indústrias Nucleares do Brasil S.A. - INB** | **9.998.421** |
| 2106 | | | Programa de Gestão e Manutenção do Ministério da Ciência, Tecnologia e Inovação | 9.998.421 |
| **2106** | **2000** | | **Administração da Unidade** | **9.998.421** |
| 2106 | 2000 | 0001 | Administração da Unidade - Nacional | 9.998.421 |
| **207** | | | **Nuclebrás Equipamentos Pesados S.A. - NUCLEP** | **4.482.600** |
| 2055 | | | Desenvolvimento Produtivo | 4.482.600 |
| **2055** | **20V1** | | **Desenvolvimento e Fabricação de Equipamentos para as Indústrias Nuclear e Pesada de Alta Tecnologia** | **4.482.600** |
| 2055 | 20V1 | 0001 | Desenvolvimento e Fabricação de Equipamentos para as Indústrias Nuclear e Pesada de Alta Tecnologia - Nacional | 4.482.600 |
| **209** | | | **Centro Nacional de Tecnologia Eletrônica Avançada - S.A. - CEITEC** | **14.019.230** |
| 2055 | | | Desenvolvimento Produtivo | 14.019.230 |
| **2055** | **6432** | | **Pesquisa, Desenvolvimento, Fabricação e Comercialização de Componentes Semicondutores** | **14.019.230** |
| 2055 | 6432 | 0001 | Pesquisa, Desenvolvimento, Fabricação e Comercialização de Componentes Semicondutores - Nacional | 14.019.230 |
| **25** | | | **Ministério da Fazenda** | **542.704.607** |
| **101** | | | **Ministério da Fazenda** | **404.433.476** |
| 2039 | | | Gestão da Política Econômica e Estabilidade do Sistema Financeiro Nacional | 289.983.476 |
| **2039** | **20Z7** | | **Gestão de Sistemas Informatizados de Administração Financeira e Contábil** | **289.983.476** |
| 2039 | 20Z7 | 0001 | Gestão de Sistemas Informatizados de Administração Financeira e Contábil - Nacional | 289.983.476 |

Quadro 13 - Despesas com Tecnologia da Informação

R$ 1,00

*PLDO - 2015, Anexo I, inciso XIII* — *Recursos de Todas as Fontes*

| *Programática* | | | *Programa/Ação/Localização* | *Valor* |
|---|---|---|---|---|
| 2070 | | | Segurança Pública com Cidadania | 1.750.000 |
| **2070** | **148D** | | **Desenvolvimento e Implantação do novo Sistema de Controle de Atividades Financeiras - SISCOAF II** | **1.750.000** |
| **2070** | **148D** | 0001 | Desenvolvimento e implantação do novo Sistema de Controle de Atividades Financeiras - SISCOAF II - Nacional | 1.750.000 |
| 2110 | | | Programa de Gestão e Manutenção do Ministério da Fazenda | 112.700.000 |
| **2110** | **2000** | | **Administração da Unidade** | **112.700.000** |
| **2110** | **2000** | 0001 | Administração da Unidade - Nacional | 112.700.000 |
| **201** | | | **Banco Central do Brasil** | **116.685.770** |
| 2039 | | | Gestão da Política Econômica e Estabilidade do Sistema Financeiro Nacional | 115.440.653 |
| **2039** | **2089** | | **Gestão do Sistema de Informações Banco Central do Brasil - SISBACEN** | **74.685.919** |
| **2039** | **2089** | 0001 | Gestão do Sistema de Informações Banco Central do Brasil - SISBACEN - Nacional | 74.685.919 |
| **2039** | **20ZA** | | **Fortalecimento das Ações de Autoridade Monetária** | **40.754.734** |
| **2039** | **20ZA** | 0001 | Fortalecimento das Ações de Autoridade Monetária - Nacional | 40.754.734 |
| 2110 | | | Programa de Gestão e Manutenção do Ministério da Fazenda | 1.245.117 |
| **2110** | **2000** | | **Administração da Unidade** | **1.245.117** |
| **2110** | **2000** | 0001 | Administração da Unidade - Nacional | 1.245.117 |
| **203** | | | **Comissão de Valores Mobiliários** | **15.301.583** |
| 2039 | | | Gestão da Política Econômica e Estabilidade do Sistema Financeiro Nacional | 15.301.583 |
| **2039** | **20WU** | | **Desenvolvimento do Mercado de Valores Mobiliários** | **15.301.583** |
| **2039** | **20WU** | 0001 | Desenvolvimento do Mercado de Valores Mobiliários - Nacional | 15.301.583 |
| **208** | | | **Superintendência de Seguros Privados** | **6.283.778** |
| 2110 | | | Programa de Gestão e Manutenção do Ministério da Fazenda | 6.283.778 |
| **2110** | **2000** | | **Administração da Unidade** | **6.283.778** |
| **2110** | **2000** | 0001 | Administração da Unidade - Nacional | 6.283.778 |
| **26** | | | **Ministério da Educação** | **523.727.131** |
| **104** | | | **Instituto Nacional de Educação de Surdos** | **5.005.000** |
| 2030 | | | Educação Básica | 5.005.000 |
| **2030** | **20RI** | | **Funcionamento das Instituições Federais de Educação Básica** | **5.005.000** |
| **2030** | **20RI** | 0033 | Funcionamento das Instituições Federais de Educação Básica - No Estado do Rio de Janeiro | 5.005.000 |
| **105** | | | **Instituto Benjamin Constant** | **2.974.550** |
| 2030 | | | Educação Básica | 2.974.550 |
| **2030** | **20RI** | | **Funcionamento das Instituições Federais de Educação Básica** | **2.974.550** |
| **2030** | **20RI** | 0033 | Funcionamento das Instituições Federais de Educação Básica - No Estado do Rio de Janeiro | 2.974.550 |
| **201** | | | **Colégio Pedro II** | **5.129.500** |
| 2030 | | | Educação Básica | 5.129.500 |
| **2030** | **20RI** | | **Funcionamento das Instituições Federais de Educação Básica** | **5.129.500** |
| **2030** | **20RI** | 0033 | Funcionamento das Instituições Federais de Educação Básica - No Estado do Rio de Janeiro | 5.129.500 |
| **230** | | | **Fundação Universidade Federal do Vale do São Francisco** | **706.842** |
| 2032 | | | Educação Superior - Graduação, Pós-Graduação, Ensino, Pesquisa e Extensão | 706.842 |
| **2032** | **8282** | | **Reestruturação e Expansão de Instituições Federais de Ensino Superior** | **706.842** |
| **2032** | **8282** | 0020 | Reestruturação e Expansão de Instituições Federais de Ensino Superior - Na Região Nordeste | 706.842 |
| **232** | | | **Universidade Federal da Bahia** | **8.219.527** |
| 2030 | | | Educação Básica | 50.822 |
| **2030** | **20RJ** | | **Apoio à Capacitação e Formação Inicial e Continuada para a Educação Básica** | **50.822** |
| **2030** | **20RJ** | 0029 | Apoio à Capacitação e Formação Inicial e Continuada para a Educação Básica - No Estado da Bahia | 50.822 |
| 2032 | | | Educação Superior - Graduação, Pós-Graduação, Ensino, Pesquisa e Extensão | 8.166.905 |
| **2032** | **20RK** | | **Funcionamento de Instituições Federais de Ensino Superior** | **2.821.664** |
| **2032** | **20RK** | 0029 | Funcionamento de Instituições Federais de Ensino Superior - No Estado da Bahia | 2.821.664 |
| **2032** | **8282** | | **Reestruturação e Expansão de Instituições Federais de Ensino Superior** | **5.345.241** |
| **2032** | **8282** | 0029 | Reestruturação e Expansão de Instituições Federais de Ensino Superior - No Estado da Bahia | 5.345.241 |
| 2109 | | | Programa de Gestão e Manutenção do Ministério da Educação | 1.800 |
| **2109** | **4572** | | **Capacitação de Servidores Públicos Federais em Processo de Qualificação e Requalificação** | **1.800** |
| **2109** | **4572** | 0029 | Capacitação de Servidores Públicos Federais em Processo de Qualificação e Requalificação - No Estado da Bahia | 1.800 |
| **233** | | | **Universidade Federal do Ceará** | **10.600.460** |
| 2032 | | | Educação Superior - Graduação, Pós-Graduação, Ensino, Pesquisa e Extensão | 10.600.460 |
| **2032** | **20GK** | | **Fomento às Ações de Graduação, Pós-Graduação, Ensino, Pesquisa e Extensão** | **100.460** |
| **2032** | **20GK** | 0023 | Fomento às Ações de Graduação, Pós-Graduação, Ensino, Pesquisa e Extensão - No Estado do Ceará | 100.460 |
| **2032** | **20RK** | | **Funcionamento de Instituições Federais de Ensino Superior** | **5.500.000** |
| **2032** | **20RK** | 0023 | Funcionamento de Instituições Federais de Ensino Superior - No Estado do Ceará | 5.500.000 |
| **2032** | **8282** | | **Reestruturação e Expansão de Instituições Federais de Ensino Superior** | **5.000.000** |
| **2032** | **8282** | 0023 | Reestruturação e Expansão de Instituições Federais de Ensino Superior - No Estado do Ceará | 5.000.000 |
| **234** | | | **Universidade Federal do Espírito Santo** | **3.715.000** |
| 2032 | | | Educação Superior - Graduação, Pós-Graduação, Ensino, Pesquisa e Extensão | 3.715.000 |
| **2032** | **8282** | | **Reestruturação e Expansão de Instituições Federais de Ensino Superior** | **3.715.000** |
| **2032** | **8282** | 0032 | Reestruturação e Expansão de Instituições Federais de Ensino Superior - No Estado do Espírito Santo | 3.715.000 |
| **235** | | | **Universidade Federal de Goiás** | **22.933.510** |
| 2030 | | | Educação Básica | 786.146 |
| **2030** | **20RI** | | **Funcionamento das Instituições Federais de Educação Básica** | **86.146** |
| **2030** | **20RI** | 0052 | Funcionamento das Instituições Federais de Educação Básica - No Estado de Goiás | 86.146 |
| **2030** | **20RJ** | | **Apoio à Capacitação e Formação Inicial e Continuada para a Educação Básica** | **700.000** |
| **2030** | **20RJ** | 0052 | Apoio à Capacitação e Formação Inicial e Continuada para a Educação Básica - No Estado de Goiás | 700.000 |
| 2032 | | | Educação Superior - Graduação, Pós-Graduação, Ensino, Pesquisa e Extensão | 22.147.364 |
| **2032** | **20GK** | | **Fomento às Ações de Graduação, Pós-Graduação, Ensino, Pesquisa e Extensão** | **490.000** |
| **2032** | **20GK** | 0052 | Fomento às Ações de Graduação, Pós-Graduação, Ensino, Pesquisa e Extensão - No Estado de Goiás | 490.000 |
| **2032** | **20RK** | | **Funcionamento de Instituições Federais de Ensino Superior** | **14.303.763** |
| **2032** | **20RK** | 0052 | Funcionamento de Instituições Federais de Ensino Superior - No Estado de Goiás | 14.303.763 |
| **2032** | **4002** | | **Assistência ao Estudante de Ensino Superior** | **992.000** |
| **2032** | **4002** | 0052 | Assistência ao Estudante de Ensino Superior - No Estado de Goiás | 992.000 |

Quadro 13 - Despesas com Tecnologia da Informação

R$ 1,00

*PLDO - 2015, Anexo I, inciso XIII* — *Recursos de Todas as Fontes*

| *Programática* | *Programa/Ação/Localização* | *Valor* |
|---|---|---|
| **2032 8282** | **Reestruturação e Expansão de Instituições Federais de Ensino Superior** | **6.361.601** |
| **2032 8282** 0052 | Reestruturação e Expansão de Instituições Federais de Ensino Superior - No Estado de Goiás | 6.361.601 |
| **236** | **Universidade Federal Fluminense** | **15.617.290** |
| 2030 | Educação Básica | 34.251 |
| **2030 20RJ** | **Apoio à Capacitação e Formação Inicial e Continuada para a Educação Básica** | **34.251** |
| **2030 20RJ** 0033 | Apoio à Capacitação e Formação Inicial e Continuada para a Educação Básica - No Estado do Rio de Janeiro | 34.251 |
| 2032 | Educação Superior - Graduação, Pós-Graduação, Ensino, Pesquisa e Extensão | 15.535.863 |
| **2032 20GK** | **Fomento às Ações de Graduação, Pós-Graduação, Ensino, Pesquisa e Extensão** | **825.590** |
| **2032 20GK** 0033 | Fomento às Ações de Graduação, Pós-Graduação, Ensino, Pesquisa e Extensão - No Estado do Rio de Janeiro | 825.590 |
| **2032 20RK** | **Funcionamento de Instituições Federais de Ensino Superior** | **14.245.534** |
| **2032 20RK** 0033 | Funcionamento de Instituições Federais de Ensino Superior - No Estado do Rio de Janeiro | 14.245.534 |
| **2032 4002** | **Assistência ao Estudante de Ensino Superior** | **464.739** |
| **2032 4002** 0033 | Assistência ao Estudante de Ensino Superior - No Estado do Rio de Janeiro | 464.739 |
| 2109 | Programa de Gestão e Manutenção do Ministério da Educação | 47.176 |
| **2109 4572** | **Capacitação de Servidores Públicos Federais em Processo de Qualificação e Requalificação** | **47.176** |
| **2109 4572** 0033 | Capacitação de Servidores Públicos Federais em Processo de Qualificação e Requalificação - No Estado do Rio de Janeiro | 47.176 |
| **237** | **Universidade Federal de Juiz de Fora** | **320.000** |
| 2032 | Educação Superior - Graduação, Pós-Graduação, Ensino, Pesquisa e Extensão | 320.000 |
| **2032 20RK** | **Funcionamento de Instituições Federais de Ensino Superior** | **320.000** |
| **2032 20RK** 0031 | Funcionamento de Instituições Federais de Ensino Superior - No Estado de Minas Gerais | 320.000 |
| **238** | **Universidade Federal de Minas Gerais** | **12.368.999** |
| 2030 | Educação Básica | 98.000 |
| **2030 20RI** | **Funcionamento das Instituições Federais de Educação Básica** | **98.000** |
| **2030 20RI** 0031 | Funcionamento das Instituições Federais de Educação Básica - No Estado de Minas Gerais | 98.000 |
| 2031 | Educação Profissional e Tecnológica | 119.500 |
| **2031 20RL** | **Funcionamento de Instituições Federais de Educação Profissional e Tecnológica** | **119.500** |
| **2031 20RL** 0031 | Funcionamento de Instituições Federais de Educação Profissional e Tecnológica - No Estado de Minas Gerais | 119.500 |
| 2032 | Educação Superior - Graduação, Pós-Graduação, Ensino, Pesquisa e Extensão | 12.151.499 |
| **2032 20GK** | **Fomento às Ações de Graduação, Pós-Graduação, Ensino, Pesquisa e Extensão** | **857.707** |
| **2032 20GK** 0031 | Fomento às Ações de Graduação, Pós-Graduação, Ensino, Pesquisa e Extensão - No Estado de Minas Gerais | 857.707 |
| **2032 20RK** | **Funcionamento de Instituições Federais de Ensino Superior** | **9.091.715** |
| **2032 20RK** 0031 | Funcionamento de Instituições Federais de Ensino Superior - No Estado de Minas Gerais | 9.091.715 |
| **2032 4002** | **Assistência ao Estudante de Ensino Superior** | **2.122.077** |
| **2032 4002** 0031 | Assistência ao Estudante de Ensino Superior - No Estado de Minas Gerais | 2.122.077 |
| **2032 8282** | **Reestruturação e Expansão de Instituições Federais de Ensino Superior** | **80.000** |
| **2032 8282** 0031 | Reestruturação e Expansão de Instituições Federais de Ensino Superior - No Estado de Minas Gerais | 80.000 |
| **239** | **Universidade Federal do Pará** | **8.201.499** |
| 2030 | Educação Básica | 58.357 |
| **2030 20RI** | **Funcionamento das Instituições Federais de Educação Básica** | **58.357** |
| **2030 20RI** 0015 | Funcionamento das Instituições Federais de Educação Básica - No Estado do Pará | 58.357 |
| 2031 | Educação Profissional e Tecnológica | 224.014 |
| **2031 20RL** | **Funcionamento de Instituições Federais de Educação Profissional e Tecnológica** | **224.014** |
| **2031 20RL** 0015 | Funcionamento de Instituições Federais de Educação Profissional e Tecnológica - No Estado do Pará | 224.014 |
| 2032 | Educação Superior - Graduação, Pós-Graduação, Ensino, Pesquisa e Extensão | 7.919.128 |
| **2032 20GK** | **Fomento às Ações de Graduação, Pós-Graduação, Ensino, Pesquisa e Extensão** | **162.800** |
| **2032 20GK** 0015 | Fomento às Ações de Graduação, Pós-Graduação, Ensino, Pesquisa e Extensão - No Estado do Pará | 162.800 |
| **2032 20RK** | **Funcionamento de Instituições Federais de Ensino Superior** | **7.756.328** |
| **2032 20RK** 0015 | Funcionamento de Instituições Federais de Ensino Superior - No Estado do Pará | 7.756.328 |
| **240** | **Universidade Federal da Paraíba** | **6.934.594** |
| 2032 | Educação Superior - Graduação, Pós-Graduação, Ensino, Pesquisa e Extensão | 6.934.594 |
| **2032 20RK** | **Funcionamento de Instituições Federais de Ensino Superior** | **3.934.594** |
| **2032 20RK** 0025 | Funcionamento de Instituições Federais de Ensino Superior - No Estado da Paraíba | 3.934.594 |
| **2032 8282** | **Reestruturação e Expansão de Instituições Federais de Ensino Superior** | **3.000.000** |
| **2032 8282** 0025 | Reestruturação e Expansão de Instituições Federais de Ensino Superior - No Estado da Paraíba | 3.000.000 |
| **241** | **Universidade Federal do Paraná** | **350.000** |
| 2032 | Educação Superior - Graduação, Pós-Graduação, Ensino, Pesquisa e Extensão | 350.000 |
| **2032 20RK** | **Funcionamento de Instituições Federais de Ensino Superior** | **350.000** |
| **2032 20RK** 0041 | Funcionamento de Instituições Federais de Ensino Superior - No Estado do Paraná | 350.000 |
| **242** | **Universidade Federal de Pernambuco** | **15.000.000** |
| 2032 | Educação Superior - Graduação, Pós-Graduação, Ensino, Pesquisa e Extensão | 15.000.000 |
| **2032 20RK** | **Funcionamento de Instituições Federais de Ensino Superior** | **9.597.441** |
| **2032 20RK** 0026 | Funcionamento de Instituições Federais de Ensino Superior - No Estado de Pernambuco | 9.597.441 |
| **2032 8282** | **Reestruturação e Expansão de Instituições Federais de Ensino Superior** | **5.402.559** |
| **2032 8282** 0026 | Reestruturação e Expansão de Instituições Federais de Ensino Superior - No Estado de Pernambuco | 5.402.559 |
| **243** | **Universidade Federal do Rio Grande do Norte** | **3.600.000** |
| 2032 | Educação Superior - Graduação, Pós-Graduação, Ensino, Pesquisa e Extensão | 3.600.000 |
| **2032 20RK** | **Funcionamento de Instituições Federais de Ensino Superior** | **3.600.000** |
| **2032 20RK** 0024 | Funcionamento de Instituições Federais de Ensino Superior - No Estado do Rio Grande do Norte | 3.600.000 |
| **244** | **Universidade Federal do Rio Grande do Sul** | **5.250.000** |
| 2032 | Educação Superior - Graduação, Pós-Graduação, Ensino, Pesquisa e Extensão | 5.250.000 |
| **2032 20RK** | **Funcionamento de Instituições Federais de Ensino Superior** | **5.250.000** |
| **2032 20RK** 0043 | Funcionamento de Instituições Federais de Ensino Superior - No Estado do Rio Grande do Sul | 5.250.000 |
| **245** | **Universidade Federal do Rio de Janeiro** | **5.000.000** |
| 2032 | Educação Superior - Graduação, Pós-Graduação, Ensino, Pesquisa e Extensão | 5.000.000 |
| **2032 8282** | **Reestruturação e Expansão de Instituições Federais de Ensino Superior** | **5.000.000** |
| **2032 8282** 0033 | Reestruturação e Expansão de Instituições Federais de Ensino Superior - No Estado do Rio de Janeiro | 5.000.000 |
| **246** | **Universidade Federal de Santa Catarina** | **6.319.315** |

Quadro 13 - Despesas com Tecnologia da Informação

R$ 1,00

PLDO - 2015, Anexo I, inciso XIII

Recursos de Todas as Fontes

| Programática | | | Programa/Ação/Localização | Valor |
|---|---|---|---|---|
| 2030 | | | Educação Básica | 100.000 |
| **2030** | **20RI** | | **Funcionamento das Instituições Federais de Educação Básica** | **100.000** |
| **2030** | **20RI** | 0042 | Funcionamento das Instituições Federais de Educação Básica - No Estado de Santa Catarina | 100.000 |
| 2032 | | | Educação Superior - Graduação, Pós-Graduação, Ensino, Pesquisa e Extensão | 6.219.315 |
| **2032** | **20GK** | | **Fomento às Ações de Graduação, Pós-Graduação, Ensino, Pesquisa e Extensão** | **655.000** |
| **2032** | **20GK** | 0042 | Fomento às Ações de Graduação, Pós-Graduação, Ensino, Pesquisa e Extensão - No Estado de Santa Catarina | 655.000 |
| **2032** | **20RK** | | **Funcionamento de Instituições Federais de Ensino Superior** | **3.954.315** |
| **2032** | **20RK** | 0042 | Funcionamento de Instituições Federais de Ensino Superior - No Estado de Santa Catarina | 3.954.315 |
| **2032** | **4002** | | **Assistência ao Estudante de Ensino Superior** | **250.000** |
| **2032** | **4002** | 0042 | Assistência ao Estudante de Ensino Superior - No Estado de Santa Catarina | 250.000 |
| **2032** | **8282** | | **Reestruturação e Expansão de Instituições Federais de Ensino Superior** | **1.360.000** |
| **2032** | **8282** | 0042 | Reestruturação e Expansão de Instituições Federais de Ensino Superior - No Estado de Santa Catarina | 1.360.000 |
| **247** | | | **Universidade Federal de Santa Maria** | **7.668.992** |
| 2030 | | | Educação Básica | 22.193 |
| **2030** | **20RJ** | | **Apoio à Capacitação e Formação Inicial e Continuada para a Educação Básica** | **22.193** |
| **2030** | **20RJ** | 0043 | Apoio à Capacitação e Formação Inicial e Continuada para a Educação Básica - No Estado do Rio Grande do Sul | 22.193 |
| 2031 | | | Educação Profissional e Tecnológica | 1.328.631 |
| **2031** | **20RL** | | **Funcionamento de Instituições Federais de Educação Profissional e Tecnológica** | **1.328.631** |
| **2031** | **20RL** | 0043 | Funcionamento de Instituições Federais de Educação Profissional e Tecnológica - No Estado do Rio Grande do Sul | 1.328.631 |
| 2032 | | | Educação Superior - Graduação, Pós-Graduação, Ensino, Pesquisa e Extensão | 6.318.168 |
| **2032** | **20GK** | | **Fomento às Ações de Graduação, Pós-Graduação, Ensino, Pesquisa e Extensão** | **140.825** |
| **2032** | **20GK** | 0043 | Fomento às Ações de Graduação, Pós-Graduação, Ensino, Pesquisa e Extensão - No Estado do Rio Grande do Sul | 140.825 |
| **2032** | **20RK** | | **Funcionamento de Instituições Federais de Ensino Superior** | **5.947.012** |
| **2032** | **20RK** | 0043 | Funcionamento de Instituições Federais de Ensino Superior - No Estado do Rio Grande do Sul | 5.947.012 |
| **2032** | **8282** | | **Reestruturação e Expansão de Instituições Federais de Ensino Superior** | **230.331** |
| **2032** | **8282** | 0043 | Reestruturação e Expansão de Instituições Federais de Ensino Superior - No Estado do Rio Grande do Sul | 230.331 |
| **248** | | | **Universidade Federal Rural de Pernambuco** | **1.894.345** |
| 2031 | | | Educação Profissional e Tecnológica | 23.040 |
| **2031** | **20RL** | | **Funcionamento de Instituições Federais de Educação Profissional e Tecnológica** | **23.040** |
| **2031** | **20RL** | 0026 | Funcionamento de Instituições Federais de Educação Profissional e Tecnológica - No Estado de Pernambuco | 23.040 |
| 2032 | | | Educação Superior - Graduação, Pós-Graduação, Ensino, Pesquisa e Extensão | 1.871.305 |
| **2032** | **20RK** | | **Funcionamento de Instituições Federais de Ensino Superior** | **765.000** |
| **2032** | **20RK** | 0026 | Funcionamento de Instituições Federais de Ensino Superior - No Estado de Pernambuco | 765.000 |
| **2032** | **8282** | | **Reestruturação e Expansão de Instituições Federais de Ensino Superior** | **1.106.305** |
| **2032** | **8282** | 0026 | Reestruturação e Expansão de Instituições Federais de Ensino Superior - No Estado de Pernambuco | 1.106.305 |
| **249** | | | **Universidade Federal Rural do Rio de Janeiro** | **3.925.746** |
| 2031 | | | Educação Profissional e Tecnológica | 480.766 |
| **2031** | **20RL** | | **Funcionamento de Instituições Federais de Educação Profissional e Tecnológica** | **480.766** |
| **2031** | **20RL** | 0033 | Funcionamento de Instituições Federais de Educação Profissional e Tecnológica - No Estado do Rio de Janeiro | 480.766 |
| 2032 | | | Educação Superior - Graduação, Pós-Graduação, Ensino, Pesquisa e Extensão | 3.444.980 |
| **2032** | **20GK** | | **Fomento às Ações de Graduação, Pós-Graduação, Ensino, Pesquisa e Extensão** | **64.500** |
| **2032** | **20GK** | 0033 | Fomento às Ações de Graduação, Pós-Graduação, Ensino, Pesquisa e Extensão - No Estado do Rio de Janeiro | 64.500 |
| **2032** | **4002** | | **Assistência ao Estudante de Ensino Superior** | **51.470** |
| **2032** | **4002** | 0033 | Assistência ao Estudante de Ensino Superior - No Estado do Rio de Janeiro | 51.470 |
| **2032** | **8282** | | **Reestruturação e Expansão de Instituições Federais de Ensino Superior** | **3.329.010** |
| **2032** | **8282** | 0033 | Reestruturação e Expansão de Instituições Federais de Ensino Superior - No Estado do Rio de Janeiro | 3.329.010 |
| **250** | | | **Fundação Universidade Federal de Roraima** | **1.377.196** |
| 2032 | | | Educação Superior - Graduação, Pós-Graduação, Ensino, Pesquisa e Extensão | 1.377.196 |
| **2032** | **8282** | | **Reestruturação e Expansão de Instituições Federais de Ensino Superior** | **1.377.196** |
| **2032** | **8282** | 0014 | Reestruturação e Expansão de Instituições Federais de Ensino Superior - No Estado de Roraima | 1.377.196 |
| **251** | | | **Fundação Universidade Federal do Tocantins** | **3.420.641** |
| 2032 | | | Educação Superior - Graduação, Pós-Graduação, Ensino, Pesquisa e Extensão | 3.420.641 |
| **2032** | **20RK** | | **Funcionamento de Instituições Federais de Ensino Superior** | **2.420.641** |
| **2032** | **20RK** | 0017 | Funcionamento de Instituições Federais de Ensino Superior - No Estado do Tocantins | 2.420.641 |
| **2032** | **8282** | | **Reestruturação e Expansão de Instituições Federais de Ensino Superior** | **1.000.000** |
| **2032** | **8282** | 0017 | Reestruturação e Expansão de Instituições Federais de Ensino Superior - No Estado do Tocantins | 1.000.000 |
| **252** | | | **Universidade Federal de Campina Grande** | **894.000** |
| 2032 | | | Educação Superior - Graduação, Pós-Graduação, Ensino, Pesquisa e Extensão | 894.000 |
| **2032** | **20RK** | | **Funcionamento de Instituições Federais de Ensino Superior** | **894.000** |
| **2032** | **20RK** | 0025 | Funcionamento de Instituições Federais de Ensino Superior - No Estado da Paraíba | 894.000 |
| **253** | | | **Universidade Federal Rural da Amazônia** | **130.000** |
| 2032 | | | Educação Superior - Graduação, Pós-Graduação, Ensino, Pesquisa e Extensão | 130.000 |
| **2032** | **20RK** | | **Funcionamento de Instituições Federais de Ensino Superior** | **130.000** |
| **2032** | **20RK** | 0015 | Funcionamento de Instituições Federais de Ensino Superior - No Estado do Pará | 130.000 |
| **254** | | | **Universidade Federal do Triângulo Mineiro** | **400.000** |
| 2032 | | | Educação Superior - Graduação, Pós-Graduação, Ensino, Pesquisa e Extensão | 400.000 |
| **2032** | **20RK** | | **Funcionamento de Instituições Federais de Ensino Superior** | **400.000** |
| **2032** | **20RK** | 0031 | Funcionamento de Instituições Federais de Ensino Superior - No Estado de Minas Gerais | 400.000 |
| **255** | | | **Universidade Federal do Vale do Jequitinhonha e Mucuri** | **1.385.700** |
| 2032 | | | Educação Superior - Graduação, Pós-Graduação, Ensino, Pesquisa e Extensão | 1.385.700 |
| **2032** | **20GK** | | **Fomento às Ações de Graduação, Pós-Graduação, Ensino, Pesquisa e Extensão** | **180.000** |
| **2032** | **20GK** | 0031 | Fomento às Ações de Graduação, Pós-Graduação, Ensino, Pesquisa e Extensão - No Estado de Minas Gerais | 180.000 |
| **2032** | **20RK** | | **Funcionamento de Instituições Federais de Ensino Superior** | **1.205.700** |
| **2032** | **20RK** | 0031 | Funcionamento de Instituições Federais de Ensino Superior - No Estado de Minas Gerais | 1.205.700 |
| **256** | | | **Centro Federal de Educação Tecnológica Celso Suckow da Fonseca** | **3.657.492** |
| 2031 | | | Educação Profissional e Tecnológica | 3.657.492 |
| **2031** | **20RL** | | **Funcionamento de Instituições Federais de Educação Profissional e Tecnológica** | **3.650.000** |

Quadro 13 - Despesas com Tecnologia da Informação

R$ 1,00

*PLDO - 2015, Anexo I, inciso XIII* — *Recursos de Todas as Fontes*

| *Programática* | *Programa/Ação/Localização* | *Valor* |
|---|---|---|
| 2031 20RL 0033 | Funcionamento de Instituições Federais de Educação Profissional e Tecnológica - No Estado do Rio de Janeiro | 3.650.000 |
| **2031 6380** | **Fomento ao Desenvolvimento da Educação Profissional e Tecnológica** | **7.492** |
| 2031 6380 0033 | Fomento ao Desenvolvimento da Educação Profissional e Tecnológica - No Estado do Rio de Janeiro | 7.492 |
| **257** | **Centro Federal de Educação Tecnológica de Minas Gerais** | **2.610.616** |
| 2031 | Educação Profissional e Tecnológica | 2.610.616 |
| **2031 20RL** | **Funcionamento de Instituições Federais de Educação Profissional e Tecnológica** | **2.610.616** |
| 2031 20RL 0031 | Funcionamento de Instituições Federais de Educação Profissional e Tecnológica - No Estado de Minas Gerais | 2.610.616 |
| **258** | **Universidade Tecnológica Federal do Paraná** | **2.780.683** |
| 2032 | Educação Superior - Graduação, Pós-Graduação, Ensino, Pesquisa e Extensão | 2.780.683 |
| **2032 20RK** | **Funcionamento de Instituições Federais de Ensino Superior** | **2.100.847** |
| 2032 20RK 0041 | Funcionamento de Instituições Federais de Ensino Superior - No Estado do Paraná | 2.100.847 |
| **2032 8282** | **Reestruturação e Expansão de Instituições Federais de Ensino Superior** | **679.836** |
| 2032 8282 0041 | Reestruturação e Expansão de Instituições Federais de Ensino Superior - No Estado do Paraná | 679.836 |
| **260** | **Universidade Federal de Alfenas** | **1.096.641** |
| 2032 | Educação Superior - Graduação, Pós-Graduação, Ensino, Pesquisa e Extensão | 1.096.641 |
| **2032 20GK** | **Fomento às Ações de Graduação, Pós-Graduação, Ensino, Pesquisa e Extensão** | **40.763** |
| 2032 20GK 0031 | Fomento às Ações de Graduação, Pós-Graduação, Ensino, Pesquisa e Extensão - No Estado de Minas Gerais | 40.763 |
| **2032 4002** | **Assistência ao Estudante de Ensino Superior** | **55.878** |
| 2032 4002 0031 | Assistência ao Estudante de Ensino Superior - No Estado de Minas Gerais | 55.878 |
| **2032 8282** | **Reestruturação e Expansão de Instituições Federais de Ensino Superior** | **1.000.000** |
| 2032 8282 0031 | Reestruturação e Expansão de Instituições Federais de Ensino Superior - No Estado de Minas Gerais | 1.000.000 |
| **261** | **Universidade Federal de Itajubá** | **2.730.000** |
| 2030 | Educação Básica | 20.000 |
| **2030 20RJ** | **Apoio à Capacitação e Formação Inicial e Continuada para a Educação Básica** | **20.000** |
| 2030 20RJ 0031 | Apoio à Capacitação e Formação Inicial e Continuada para a Educação Básica - No Estado de Minas Gerais | 20.000 |
| 2032 | Educação Superior - Graduação, Pós-Graduação, Ensino, Pesquisa e Extensão | 2.710.000 |
| **2032 20RK** | **Funcionamento de Instituições Federais de Ensino Superior** | **2.710.000** |
| 2032 20RK 0031 | Funcionamento de Instituições Federais de Ensino Superior - No Estado de Minas Gerais | 2.710.000 |
| **262** | **Universidade Federal de São Paulo** | **1.091.978** |
| 2032 | Educação Superior - Graduação, Pós-Graduação, Ensino, Pesquisa e Extensão | 1.091.978 |
| **2032 20RK** | **Funcionamento de Instituições Federais de Ensino Superior** | **1.077.419** |
| 2032 20RK 0035 | Funcionamento de Instituições Federais de Ensino Superior - No Estado de São Paulo | 1.077.419 |
| **2032 8282** | **Reestruturação e Expansão de Instituições Federais de Ensino Superior** | **14.559** |
| 2032 8282 0035 | Reestruturação e Expansão de Instituições Federais de Ensino Superior - No Estado de São Paulo | 14.559 |
| **263** | **Universidade Federal de Lavras** | **1.234.000** |
| 2032 | Educação Superior - Graduação, Pós-Graduação, Ensino, Pesquisa e Extensão | 1.234.000 |
| **2032 20RK** | **Funcionamento de Instituições Federais de Ensino Superior** | **1.234.000** |
| 2032 20RK 0031 | Funcionamento de Instituições Federais de Ensino Superior - No Estado de Minas Gerais | 1.234.000 |
| **264** | **Universidade Federal Rural do Semi-Árido** | **1.788.540** |
| 2032 | Educação Superior - Graduação, Pós-Graduação, Ensino, Pesquisa e Extensão | 1.788.540 |
| **2032 20GK** | **Fomento às Ações de Graduação, Pós-Graduação, Ensino, Pesquisa e Extensão** | **19.900** |
| 2032 20GK 0024 | Fomento às Ações de Graduação, Pós-Graduação, Ensino, Pesquisa e Extensão - No Estado do Rio Grande do Norte | 19.900 |
| **2032 20RK** | **Funcionamento de Instituições Federais de Ensino Superior** | **1.318.640** |
| 2032 20RK 0024 | Funcionamento de Instituições Federais de Ensino Superior - No Estado do Rio Grande do Norte | 1.318.640 |
| **2032 8282** | **Reestruturação e Expansão de Instituições Federais de Ensino Superior** | **450.000** |
| 2032 8282 0024 | Reestruturação e Expansão de Instituições Federais de Ensino Superior - No Estado do Rio Grande do Norte | 450.000 |
| **266** | **Fundação Universidade Federal do Pampa - UNIPAMPA** | **973.202** |
| 2032 | Educação Superior - Graduação, Pós-Graduação, Ensino, Pesquisa e Extensão | 973.202 |
| **2032 20RK** | **Funcionamento de Instituições Federais de Ensino Superior** | **973.202** |
| 2032 20RK 0043 | Funcionamento de Instituições Federais de Ensino Superior - No Estado do Rio Grande do Sul | 973.202 |
| **267** | **Universidade Federal da Integração Latino Americana** | **3.095.433** |
| 2032 | Educação Superior - Graduação, Pós-Graduação, Ensino, Pesquisa e Extensão | 3.095.433 |
| **2032 11G1** | **Implantação da Universidade Federal da Integração Latino-Americana - UNILA** | **3.095.433** |
| 2032 11G1 0041 | Implantação da Universidade Federal da Integração Latino-Americana - UNILA - No Estado do Paraná | 3.095.433 |
| **268** | **Fundação Universidade Federal de Rondônia** | **644.517** |
| 2032 | Educação Superior - Graduação, Pós-Graduação, Ensino, Pesquisa e Extensão | 644.517 |
| **2032 20RK** | **Funcionamento de Instituições Federais de Ensino Superior** | **644.517** |
| 2032 20RK 0011 | Funcionamento de Instituições Federais de Ensino Superior - No Estado de Rondônia | 644.517 |
| **269** | **Fundação Universidade do Rio de Janeiro** | **2.700.000** |
| 2032 | Educação Superior - Graduação, Pós-Graduação, Ensino, Pesquisa e Extensão | 2.700.000 |
| **2032 20RK** | **Funcionamento de Instituições Federais de Ensino Superior** | **2.700.000** |
| 2032 20RK 0033 | Funcionamento de Instituições Federais de Ensino Superior - No Estado do Rio de Janeiro | 2.700.000 |
| **270** | **Fundação Universidade do Amazonas** | **3.000.000** |
| 2032 | Educação Superior - Graduação, Pós-Graduação, Ensino, Pesquisa e Extensão | 3.000.000 |
| **2032 20RK** | **Funcionamento de Instituições Federais de Ensino Superior** | **3.000.000** |
| 2032 20RK 0013 | Funcionamento de Instituições Federais de Ensino Superior - No Estado do Amazonas | 3.000.000 |
| **271** | **Fundação Universidade de Brasília** | **20.027.529** |
| 2032 | Educação Superior - Graduação, Pós-Graduação, Ensino, Pesquisa e Extensão | 20.027.529 |
| **2032 20GK** | **Fomento às Ações de Graduação, Pós-Graduação, Ensino, Pesquisa e Extensão** | **962.755** |
| 2032 20GK 0053 | Fomento às Ações de Graduação, Pós-Graduação, Ensino, Pesquisa e Extensão - No Distrito Federal | 962.755 |
| **2032 20RK** | **Funcionamento de Instituições Federais de Ensino Superior** | **14.343.678** |
| 2032 20RK 0053 | Funcionamento de Instituições Federais de Ensino Superior - No Distrito Federal | 14.343.678 |
| **2032 8282** | **Reestruturação e Expansão de Instituições Federais de Ensino Superior** | **4.721.096** |
| 2032 8282 0053 | Reestruturação e Expansão de Instituições Federais de Ensino Superior - No Distrito Federal | 4.721.096 |
| **272** | **Fundação Universidade Federal do Maranhão** | **1.900.000** |
| 2032 | Educação Superior - Graduação, Pós-Graduação, Ensino, Pesquisa e Extensão | 1.900.000 |
| **2032 20RK** | **Funcionamento de Instituições Federais de Ensino Superior** | **1.900.000** |

Quadro 13 - Despesas com Tecnologia da Informação

R$ 1,00

*PLDO - 2015, Anexo I, inciso XIII* — *Recursos de Todas as Fontes*

| *Programática* | *Programa/Ação/Localização* | *Valor* |
|---|---|---|
| 2032 20RK 0021 | Funcionamento de Instituições Federais de Ensino Superior - No Estado do Maranhão | 1.900.000 |
| **273** | **Fundação Universidade Federal do Rio Grande - RS** | **4.667.405** |
| 2030 | Educação Básica | 647.405 |
| **2030 20RJ** | **Apoio à Capacitação e Formação Inicial e Continuada para a Educação Básica** | **647.405** |
| 2030 20RJ 0043 | Apoio à Capacitação e Formação Inicial e Continuada para a Educação Básica - No Estado do Rio Grande do Sul | 647.405 |
| 2032 | Educação Superior - Graduação, Pós-Graduação, Ensino, Pesquisa e Extensão | 4.020.000 |
| **2032 20GK** | **Fomento às Ações de Graduação, Pós-Graduação, Ensino, Pesquisa e Extensão** | **120.000** |
| 2032 20GK 0043 | Fomento às Ações de Graduação, Pós-Graduação, Ensino, Pesquisa e Extensão - No Estado do Rio Grande do Sul | 120.000 |
| **2032 20RK** | **Funcionamento de Instituições Federais de Ensino Superior** | **3.900.000** |
| 2032 20RK 0043 | Funcionamento de Instituições Federais de Ensino Superior - No Estado do Rio Grande do Sul | 3.900.000 |
| **274** | **Universidade Federal de Uberlândia** | **5.775.000** |
| 2032 | Educação Superior - Graduação, Pós-Graduação, Ensino, Pesquisa e Extensão | 5.775.000 |
| **2032 20RK** | **Funcionamento de Instituições Federais de Ensino Superior** | **3.450.000** |
| 2032 20RK 0031 | Funcionamento de Instituições Federais de Ensino Superior - No Estado de Minas Gerais | 3.450.000 |
| **2032 8282** | **Reestruturação e Expansão de Instituições Federais de Ensino Superior** | **2.325.000** |
| 2032 8282 0031 | Reestruturação e Expansão de Instituições Federais de Ensino Superior - No Estado de Minas Gerais | 2.325.000 |
| **275** | **Fundação Universidade Federal do Acre** | **1.320.000** |
| 2032 | Educação Superior - Graduação, Pós-Graduação, Ensino, Pesquisa e Extensão | 1.320.000 |
| **2032 20RK** | **Funcionamento de Instituições Federais de Ensino Superior** | **1.320.000** |
| 2032 20RK 0012 | Funcionamento de Instituições Federais de Ensino Superior - No Estado do Acre | 1.320.000 |
| **276** | **Fundação Universidade Federal de Mato Grosso** | **11.475.000** |
| 2032 | Educação Superior - Graduação, Pós-Graduação, Ensino, Pesquisa e Extensão | 11.475.000 |
| **2032 8282** | **Reestruturação e Expansão de Instituições Federais de Ensino Superior** | **11.475.000** |
| 2032 8282 0051 | Reestruturação e Expansão de Instituições Federais de Ensino Superior - No Estado de Mato Grosso | 11.475.000 |
| **277** | **Fundação Universidade Federal de Ouro Preto** | **1.495.792** |
| 2032 | Educação Superior - Graduação, Pós-Graduação, Ensino, Pesquisa e Extensão | 1.495.792 |
| **2032 20GK** | **Fomento às Ações de Graduação, Pós-Graduação, Ensino, Pesquisa e Extensão** | **70.500** |
| 2032 20GK 0031 | Fomento às Ações de Graduação, Pós-Graduação, Ensino, Pesquisa e Extensão - No Estado de Minas Gerais | 70.500 |
| **2032 20RK** | **Funcionamento de Instituições Federais de Ensino Superior** | **472.000** |
| 2032 20RK 0031 | Funcionamento de Instituições Federais de Ensino Superior - No Estado de Minas Gerais | 472.000 |
| **2032 4002** | **Assistência ao Estudante de Ensino Superior** | **253.292** |
| 2032 4002 0031 | Assistência ao Estudante de Ensino Superior - No Estado de Minas Gerais | 253.292 |
| **2032 8282** | **Reestruturação e Expansão de Instituições Federais de Ensino Superior** | **700.000** |
| 2032 8282 0031 | Reestruturação e Expansão de Instituições Federais de Ensino Superior - No Estado de Minas Gerais | 700.000 |
| **278** | **Fundação Universidade Federal de Pelotas** | **700.000** |
| 2032 | Educação Superior - Graduação, Pós-Graduação, Ensino, Pesquisa e Extensão | 700.000 |
| **2032 20RK** | **Funcionamento de Instituições Federais de Ensino Superior** | **700.000** |
| 2032 20RK 0043 | Funcionamento de Instituições Federais de Ensino Superior - No Estado do Rio Grande do Sul | 700.000 |
| **279** | **Fundação Universidade Federal do Piauí** | **3.300.000** |
| 2032 | Educação Superior - Graduação, Pós-Graduação, Ensino, Pesquisa e Extensão | 3.300.000 |
| **2032 20RK** | **Funcionamento de Instituições Federais de Ensino Superior** | **3.300.000** |
| 2032 20RK 0022 | Funcionamento de Instituições Federais de Ensino Superior - No Estado do Piauí | 3.300.000 |
| **280** | **Fundação Universidade Federal de São Carlos** | **486.985** |
| 2032 | Educação Superior - Graduação, Pós-Graduação, Ensino, Pesquisa e Extensão | 486.985 |
| **2032 20RK** | **Funcionamento de Instituições Federais de Ensino Superior** | **486.985** |
| 2032 20RK 0035 | Funcionamento de Instituições Federais de Ensino Superior - No Estado de São Paulo | 486.985 |
| **281** | **Fundação Universidade Federal de Sergipe** | **2.128.000** |
| 2032 | Educação Superior - Graduação, Pós-Graduação, Ensino, Pesquisa e Extensão | 2.128.000 |
| **2032 20RK** | **Funcionamento de Instituições Federais de Ensino Superior** | **2.128.000** |
| 2032 20RK 0028 | Funcionamento de Instituições Federais de Ensino Superior - No Estado de Sergipe | 2.128.000 |
| **283** | **Fundação Universidade Federal de Mato Grosso do Sul** | **6.000** |
| 2032 | Educação Superior - Graduação, Pós-Graduação, Ensino, Pesquisa e Extensão | 6.000 |
| **2032 20RK** | **Funcionamento de Instituições Federais de Ensino Superior** | **6.000** |
| 2032 20RK 0054 | Funcionamento de Instituições Federais de Ensino Superior - No Estado de Mato Grosso do Sul | 6.000 |
| **284** | **Fundação Universidade Federal de Ciências da Saúde de Porto Alegre** | **840.000** |
| 2032 | Educação Superior - Graduação, Pós-Graduação, Ensino, Pesquisa e Extensão | 840.000 |
| **2032 20RK** | **Funcionamento de Instituições Federais de Ensino Superior** | **840.000** |
| 2032 20RK 0043 | Funcionamento de Instituições Federais de Ensino Superior - No Estado do Rio Grande do Sul | 840.000 |
| **285** | **Fundação Universidade Federal de São João Del Rei** | **422.954** |
| 2032 | Educação Superior - Graduação, Pós-Graduação, Ensino, Pesquisa e Extensão | 422.954 |
| **2032 20GK** | **Fomento às Ações de Graduação, Pós-Graduação, Ensino, Pesquisa e Extensão** | **32.492** |
| 2032 20GK 0031 | Fomento às Ações de Graduação, Pós-Graduação, Ensino, Pesquisa e Extensão - No Estado de Minas Gerais | 32.492 |
| **2032 20RK** | **Funcionamento de Instituições Federais de Ensino Superior** | **390.462** |
| 2032 20RK 0031 | Funcionamento de Instituições Federais de Ensino Superior - No Estado de Minas Gerais | 390.462 |
| **286** | **Fundação Universidade Federal do Amapá** | **2.233.970** |
| 2030 | Educação Básica | 120.000 |
| **2030 20RJ** | **Apoio à Capacitação e Formação Inicial e Continuada para a Educação Básica** | **120.000** |
| 2030 20RJ 0016 | Apoio à Capacitação e Formação Inicial e Continuada para a Educação Básica - No Estado do Amapá | 120.000 |
| 2032 | Educação Superior - Graduação, Pós-Graduação, Ensino, Pesquisa e Extensão | 2.113.970 |
| **2032 20GK** | **Fomento às Ações de Graduação, Pós-Graduação, Ensino, Pesquisa e Extensão** | **289.250** |
| 2032 20GK 0016 | Fomento às Ações de Graduação, Pós-Graduação, Ensino, Pesquisa e Extensão - No Estado do Amapá | 289.250 |
| **2032 20RK** | **Funcionamento de Instituições Federais de Ensino Superior** | **924.720** |
| 2032 20RK 0016 | Funcionamento de Instituições Federais de Ensino Superior - No Estado do Amapá | 924.720 |
| **2032 4002** | **Assistência ao Estudante de Ensino Superior** | **50.000** |
| 2032 4002 0016 | Assistência ao Estudante de Ensino Superior - No Estado do Amapá | 50.000 |
| **2032 8282** | **Reestruturação e Expansão de Instituições Federais de Ensino Superior** | **850.000** |
| 2032 8282 0016 | Reestruturação e Expansão de Instituições Federais de Ensino Superior - No Estado do Amapá | 850.000 |

Quadro 13 - Despesas com Tecnologia da Informação

R$ 1,00

*PLDO - 2015, Anexo I, inciso XIII* — *Recursos de Todas as Fontes*

| *Programática* | | | *Programa/Ação/Localização* | *Valor* |
|---|---|---|---|---|
| **290** | | | **Instituto Nacional de Estudos e Pesquisas Educacionais Anísio Teixeira** | **16.756.582** |
| 2109 | | | Programa de Gestão e Manutenção do Ministério da Educação | 16.756.582 |
| **2109** | **2000** | | **Administração da Unidade** | **16.756.582** |
| **2109** | **2000** | 0053 | Administração da Unidade - No Distrito Federal | 16.756.582 |
| **291** | | | **Fundação Coordenação de Aperfeiçoamento de Pessoal de Nível Superior - CAPES** | **33.746.882** |
| 2032 | | | Educação Superior - Graduação, Pós-Graduação, Ensino, Pesquisa e Extensão | 19.099.710 |
| **2032** | **20GK** | | **Fomento às Ações de Graduação, Pós-Graduação, Ensino, Pesquisa e Extensão** | **19.099.710** |
| **2032** | **20GK** | 0001 | Fomento às Ações de Graduação, Pós-Graduação, Ensino, Pesquisa e Extensão - Nacional | 19.099.710 |
| 2109 | | | Programa de Gestão e Manutenção do Ministério da Educação | 14.647.172 |
| **2109** | **2000** | | **Administração da Unidade** | **14.647.172** |
| **2109** | **2000** | 0053 | Administração da Unidade - No Distrito Federal | 14.647.172 |
| **292** | | | **Fundação Joaquim Nabuco** | **1.992.618** |
| 2109 | | | Programa de Gestão e Manutenção do Ministério da Educação | 1.992.618 |
| **2109** | **2000** | | **Administração da Unidade** | **1.992.618** |
| **2109** | **2000** | 0026 | Administração da Unidade - No Estado de Pernambuco | 1.992.618 |
| **298** | | | **Fundo Nacional de Desenvolvimento da Educação** | **55.241.029** |
| 2109 | | | Programa de Gestão e Manutenção do Ministério da Educação | 55.241.029 |
| **2109** | **2000** | | **Administração da Unidade** | **55.241.029** |
| **2109** | **2000** | 0053 | Administração da Unidade - No Distrito Federal | 55.241.029 |
| **350** | | | **Fundação Universidade Federal da Grande Dourados** | **2.566.408** |
| 2030 | | | Educação Básica | 4.503 |
| **2030** | **20RJ** | | **Apoio à Capacitação e Formação Inicial e Continuada para a Educação Básica** | **4.503** |
| **2030** | **20RJ** | 0054 | Apoio à Capacitação e Formação Inicial e Continuada para a Educação Básica - No Estado de Mato Grosso do Sul | 4.503 |
| 2032 | | | Educação Superior - Graduação, Pós-Graduação, Ensino, Pesquisa e Extensão | 2.561.905 |
| **2032** | **20GK** | | **Fomento às Ações de Graduação, Pós-Graduação, Ensino, Pesquisa e Extensão** | **110.544** |
| **2032** | **20GK** | 0054 | Fomento às Ações de Graduação, Pós-Graduação, Ensino, Pesquisa e Extensão - No Estado de Mato Grosso do Sul | 110.544 |
| **2032** | **8282** | | **Reestruturação e Expansão de Instituições Federais de Ensino Superior** | **2.451.361** |
| **2032** | **8282** | 0054 | Reestruturação e Expansão de Instituições Federais de Ensino Superior - No Estado de Mato Grosso do Sul | 2.451.361 |
| **351** | | | **Universidade Federal do Recôncavo da Bahia** | **1.974.509** |
| 2032 | | | Educação Superior - Graduação, Pós-Graduação, Ensino, Pesquisa e Extensão | 1.974.509 |
| **2032** | **20RK** | | **Funcionamento de Instituições Federais de Ensino Superior** | **1.974.509** |
| **2032** | **20RK** | 0029 | Funcionamento de Instituições Federais de Ensino Superior - No Estado da Bahia | 1.974.509 |
| **352** | | | **Fundação Universidade Federal do ABC** | **3.629.315** |
| 2032 | | | Educação Superior - Graduação, Pós-Graduação, Ensino, Pesquisa e Extensão | 3.629.315 |
| **2032** | **20RK** | | **Funcionamento de Instituições Federais de Ensino Superior** | **2.477.655** |
| **2032** | **20RK** | 0035 | Funcionamento de Instituições Federais de Ensino Superior - No Estado de São Paulo | 2.477.655 |
| **2032** | **8282** | | **Reestruturação e Expansão de Instituições Federais de Ensino Superior** | **1.151.660** |
| **2032** | **8282** | 0035 | Reestruturação e Expansão de Instituições Federais de Ensino Superior - No Estado de São Paulo | 1.151.660 |
| **368** | | | **Hospital Universitário da Universidade Federal de Minas Gerais** | **85.484** |
| 2032 | | | Educação Superior - Graduação, Pós-Graduação, Ensino, Pesquisa e Extensão | 85.484 |
| **2032** | **4086** | | **Funcionamento e Gestão de Instituições Hospitalares Federais** | **85.484** |
| **2032** | **4086** | 0031 | Funcionamento e Gestão de Instituições Hospitalares Federais - No Estado de Minas Gerais | 85.484 |
| **372** | | | **Hospital de Clínicas da Universidade Federal do Paraná** | **2.321.000** |
| 2032 | | | Educação Superior - Graduação, Pós-Graduação, Ensino, Pesquisa e Extensão | 2.321.000 |
| **2032** | **20RX** | | **Reestruturação e Modernização de Instituições Hospitalares Federais** | **1.271.000** |
| **2032** | **20RX** | 0041 | Reestruturação e Modernização de Instituições Hospitalares Federais - No Estado do Paraná | 1.271.000 |
| **2032** | **4086** | | **Funcionamento e Gestão de Instituições Hospitalares Federais** | **1.050.000** |
| **2032** | **4086** | 0041 | Funcionamento e Gestão de Instituições Hospitalares Federais - No Estado do Paraná | 1.050.000 |
| **385** | | | **Hospital Universitário da Universidade Federal da Grande Dourados** | **25.000** |
| 2032 | | | Educação Superior - Graduação, Pós-Graduação, Ensino, Pesquisa e Extensão | 25.000 |
| **2032** | **4086** | | **Funcionamento e Gestão de Instituições Hospitalares Federais** | **25.000** |
| **2032** | **4086** | 0054 | Funcionamento e Gestão de Instituições Hospitalares Federais - No Estado de Mato Grosso do Sul | 25.000 |
| **386** | | | **Hospital Universitário Polydoro Ernani de São Thiago** | **689.454** |
| 2032 | | | Educação Superior - Graduação, Pós-Graduação, Ensino, Pesquisa e Extensão | 689.454 |
| **2032** | **4086** | | **Funcionamento e Gestão de Instituições Hospitalares Federais** | **689.454** |
| **2032** | **4086** | 0042 | Funcionamento e Gestão de Instituições Hospitalares Federais - No Estado de Santa Catarina | 689.454 |
| **402** | | | **Instituto Federal de Alagoas** | **1.998.075** |
| 2031 | | | Educação Profissional e Tecnológica | 1.998.075 |
| **2031** | **20RL** | | **Funcionamento de Instituições Federais de Educação Profissional e Tecnológica** | **1.998.075** |
| **2031** | **20RL** | 0027 | Funcionamento de Instituições Federais de Educação Profissional e Tecnológica - No Estado de Alagoas | 1.998.075 |
| **403** | | | **Instituto Federal do Amazonas** | **7.116.058** |
| 2031 | | | Educação Profissional e Tecnológica | 7.116.058 |
| **2031** | **20RL** | | **Funcionamento de Instituições Federais de Educação Profissional e Tecnológica** | **7.116.058** |
| **2031** | **20RL** | 0013 | Funcionamento de Instituições Federais de Educação Profissional e Tecnológica - No Estado do Amazonas | 7.116.058 |
| **405** | | | **Instituto Federal do Ceará** | **5.163.407** |
| 2031 | | | Educação Profissional e Tecnológica | 5.163.407 |
| **2031** | **20RL** | | **Funcionamento de Instituições Federais de Educação Profissional e Tecnológica** | **5.163.407** |
| **2031** | **20RL** | 0023 | Funcionamento de Instituições Federais de Educação Profissional e Tecnológica - No Estado do Ceará | 5.163.407 |
| **406** | | | **Instituto Federal do Espírito Santo** | **1.000.000** |
| 2031 | | | Educação Profissional e Tecnológica | 1.000.000 |
| **2031** | **20RL** | | **Funcionamento de Instituições Federais de Educação Profissional e Tecnológica** | **1.000.000** |
| **2031** | **20RL** | 0032 | Funcionamento de Instituições Federais de Educação Profissional e Tecnológica - No Estado do Espírito Santo | 1.000.000 |
| **407** | | | **Instituto Federal Goiano** | **5.421.864** |
| 2031 | | | Educação Profissional e Tecnológica | 5.421.864 |
| **2031** | **20RG** | | **Expansão e Reestruturação de Instituições Federais de Educação Profissional e Tecnológica** | **2.300.000** |
| **2031** | **20RG** | 0052 | Expansão e Reestruturação de Instituições Federais de Educação Profissional e Tecnológica - No Estado de Goiás | 2.300.000 |
| **2031** | **20RL** | | **Funcionamento de Instituições Federais de Educação Profissional e Tecnológica** | **3.095.865** |

Quadro 13 - Despesas com Tecnologia da Informação

R$ 1,00

*PLDO - 2015, Anexo I, inciso XIII* — *Recursos de Todas as Fontes*

| *Programática* | *Programa/Ação/Localização* | *Valor* |
|---|---|---|
| 2031 20RL 0052 | Funcionamento de Instituições Federais de Educação Profissional e Tecnológica - No Estado de Goiás | 3.095.865 |
| **2031 2994** | **Assistência ao Estudante da Educação Profissional e Tecnológica** | **25.999** |
| 2031 2994 0052 | Assistência ao Estudante da Educação Profissional e Tecnológica - No Estado de Goiás | 25.999 |
| **408** | **Instituto Federal do Maranhão** | **8.880.022** |
| 2031 | Educação Profissional e Tecnológica | 8.880.022 |
| **2031 20RL** | **Funcionamento de Instituições Federais de Educação Profissional e Tecnológica** | **8.880.022** |
| 2031 20RL 0021 | Funcionamento de Instituições Federais de Educação Profissional e Tecnológica - No Estado do Maranhão | 8.880.022 |
| **409** | **Instituto Federal de Minas Gerais** | **3.535.632** |
| 2031 | Educação Profissional e Tecnológica | 3.535.632 |
| **2031 20RL** | **Funcionamento de Instituições Federais de Educação Profissional e Tecnológica** | **3.535.632** |
| 2031 20RL 0031 | Funcionamento de Instituições Federais de Educação Profissional e Tecnológica - No Estado de Minas Gerais | 3.535.632 |
| **410** | **Instituto Federal do Norte de Minas Gerais** | **2.294.633** |
| 2031 | Educação Profissional e Tecnológica | 2.294.633 |
| **2031 20RL** | **Funcionamento de Instituições Federais de Educação Profissional e Tecnológica** | **2.294.633** |
| 2031 20RL 0031 | Funcionamento de Instituições Federais de Educação Profissional e Tecnológica - No Estado de Minas Gerais | 2.294.633 |
| **411** | **Instituto Federal do Sudeste de Minas Gerais** | **2.284.507** |
| 2031 | Educação Profissional e Tecnológica | 2.284.507 |
| **2031 20RL** | **Funcionamento de Instituições Federais de Educação Profissional e Tecnológica** | **2.284.507** |
| 2031 20RL 0031 | Funcionamento de Instituições Federais de Educação Profissional e Tecnológica - No Estado de Minas Gerais | 2.284.507 |
| **412** | **Instituto Federal do Sul de Minas Gerais** | **1.818.158** |
| 2031 | Educação Profissional e Tecnológica | 1.818.158 |
| **2031 20RL** | **Funcionamento de Instituições Federais de Educação Profissional e Tecnológica** | **1.745.521** |
| 2031 20RL 0031 | Funcionamento de Instituições Federais de Educação Profissional e Tecnológica - No Estado de Minas Gerais | 1.745.521 |
| **2031 2994** | **Assistência ao Estudante da Educação Profissional e Tecnológica** | **66.357** |
| 2031 2994 0031 | Assistência ao Estudante da Educação Profissional e Tecnológica - No Estado de Minas Gerais | 66.357 |
| **2031 6380** | **Fomento ao Desenvolvimento da Educação Profissional e Tecnológica** | **6.280** |
| 2031 6380 0031 | Fomento ao Desenvolvimento da Educação Profissional e Tecnológica - No Estado de Minas Gerais | 6.280 |
| **413** | **Instituto Federal do Triangulo Mineiro** | **4.559.382** |
| 2031 | Educação Profissional e Tecnológica | 4.559.382 |
| **2031 20RG** | **Expansão e Reestruturação de Instituições Federais de Educação Profissional e Tecnológica** | **3.129.466** |
| 2031 20RG 0031 | Expansão e Reestruturação de Instituições Federais de Educação Profissional e Tecnológica - No Estado de Minas Gerais | 3.129.466 |
| **2031 20RL** | **Funcionamento de Instituições Federais de Educação Profissional e Tecnológica** | **1.429.916** |
| 2031 20RL 0031 | Funcionamento de Instituições Federais de Educação Profissional e Tecnológica - No Estado de Minas Gerais | 1.429.916 |
| **414** | **Instituto Federal do Mato Grosso** | **5.567.074** |
| 2031 | Educação Profissional e Tecnológica | 5.567.074 |
| **2031 20RL** | **Funcionamento de Instituições Federais de Educação Profissional e Tecnológica** | **5.567.074** |
| 2031 20RL 0051 | Funcionamento de Instituições Federais de Educação Profissional e Tecnológica - No Estado de Mato Grosso | 5.567.074 |
| **415** | **Instituto Federal do Mato Grosso do Sul** | **4.470.000** |
| 2031 | Educação Profissional e Tecnológica | 4.470.000 |
| **2031 20RL** | **Funcionamento de Instituições Federais de Educação Profissional e Tecnológica** | **4.470.000** |
| 2031 20RL 0054 | Funcionamento de Instituições Federais de Educação Profissional e Tecnológica - No Estado de Mato Grosso do Sul | 4.470.000 |
| **416** | **Instituto Federal do Pará** | **4.668.423** |
| 2031 | Educação Profissional e Tecnológica | 4.668.423 |
| **2031 20RL** | **Funcionamento de Instituições Federais de Educação Profissional e Tecnológica** | **4.418.423** |
| 2031 20RL 0015 | Funcionamento de Instituições Federais de Educação Profissional e Tecnológica - No Estado do Pará | 4.418.423 |
| **2031 2994** | **Assistência ao Estudante da Educação Profissional e Tecnológica** | **250.000** |
| 2031 2994 0015 | Assistência ao Estudante da Educação Profissional e Tecnológica - No Estado do Pará | 250.000 |
| **417** | **Instituto Federal da Paraíba** | **4.886.249** |
| 2031 | Educação Profissional e Tecnológica | 4.886.249 |
| **2031 20RL** | **Funcionamento de Instituições Federais de Educação Profissional e Tecnológica** | **4.886.249** |
| 2031 20RL 0025 | Funcionamento de Instituições Federais de Educação Profissional e Tecnológica - No Estado da Paraíba | 4.886.249 |
| **418** | **Instituto Federal de Pernambuco** | **6.000.000** |
| 2031 | Educação Profissional e Tecnológica | 6.000.000 |
| **2031 20RL** | **Funcionamento de Instituições Federais de Educação Profissional e Tecnológica** | **6.000.000** |
| 2031 20RL 0026 | Funcionamento de Instituições Federais de Educação Profissional e Tecnológica - No Estado de Pernambuco | 6.000.000 |
| **419** | **Instituto Federal do Rio Grande do Sul** | **3.943.158** |
| 2031 | Educação Profissional e Tecnológica | 3.943.158 |
| **2031 20RL** | **Funcionamento de Instituições Federais de Educação Profissional e Tecnológica** | **3.916.111** |
| 2031 20RL 0043 | Funcionamento de Instituições Federais de Educação Profissional e Tecnológica - No Estado do Rio Grande do Sul | 3.916.111 |
| **2031 2994** | **Assistência ao Estudante da Educação Profissional e Tecnológica** | **27.047** |
| 2031 2994 0043 | Assistência ao Estudante da Educação Profissional e Tecnológica - No Estado do Rio Grande do Sul | 27.047 |
| **420** | **Instituto Federal Farroupilha** | **1.477.558** |
| 2031 | Educação Profissional e Tecnológica | 1.477.558 |
| **2031 20RL** | **Funcionamento de Instituições Federais de Educação Profissional e Tecnológica** | **1.477.558** |
| 2031 20RL 0043 | Funcionamento de Instituições Federais de Educação Profissional e Tecnológica - No Estado do Rio Grande do Sul | 1.477.558 |
| **421** | **Instituto Federal de Rondônia** | **1.890.032** |
| 2031 | Educação Profissional e Tecnológica | 1.890.032 |
| **2031 20RL** | **Funcionamento de Instituições Federais de Educação Profissional e Tecnológica** | **1.890.032** |
| 2031 20RL 0011 | Funcionamento de Instituições Federais de Educação Profissional e Tecnológica - No Estado de Rondônia | 1.890.032 |
| **422** | **Instituto Federal Catarinense** | **4.742.184** |
| 2031 | Educação Profissional e Tecnológica | 4.742.184 |
| **2031 20RG** | **Expansão e Reestruturação de Instituições Federais de Educação Profissional e Tecnológica** | **1.000.000** |
| 2031 20RG 0042 | Expansão e Reestruturação de Instituições Federais de Educação Profissional e Tecnológica - No Estado de Santa Catarina | 1.000.000 |
| **2031 20RL** | **Funcionamento de Instituições Federais de Educação Profissional e Tecnológica** | **3.742.184** |
| 2031 20RL 0042 | Funcionamento de Instituições Federais de Educação Profissional e Tecnológica - No Estado de Santa Catarina | 3.742.184 |
| **423** | **Instituto Federal de Sergipe** | **2.450.000** |

Quadro 13 - Despesas com Tecnologia da Informação

R$ 1,00

*PLDO - 2015, Anexo I, inciso XIII* — *Recursos de Todas as Fontes*

| *Programática* | *Programa/Ação/Localização* | *Valor* |
|---|---|---|
| 2031 | Educação Profissional e Tecnológica | 2.450.000 |
| **2031 20RL** | **Funcionamento de Instituições Federais de Educação Profissional e Tecnológica** | **2.450.000** |
| 2031 20RL 0028 | Funcionamento de Instituições Federais de Educação Profissional e Tecnológica - No Estado de Sergipe | 2.450.000 |
| **424** | **Instituto Federal do Tocantins** | **1.740.822** |
| 2031 | Educação Profissional e Tecnológica | 1.740.822 |
| **2031 20RL** | **Funcionamento de Instituições Federais de Educação Profissional e Tecnológica** | **1.740.822** |
| 2031 20RL 0017 | Funcionamento de Instituições Federais de Educação Profissional e Tecnológica - No Estado do Tocantins | 1.740.822 |
| **425** | **Instituto Federal do Acre** | **2.729.872** |
| 2031 | Educação Profissional e Tecnológica | 2.729.872 |
| **2031 20RG** | **Expansão e Reestruturação de Instituições Federais de Educação Profissional e Tecnológica** | **1.000.000** |
| 2031 20RG 0012 | Expansão e Reestruturação de Instituições Federais de Educação Profissional e Tecnológica - No Estado do Acre | 1.000.000 |
| **2031 20RL** | **Funcionamento de Instituições Federais de Educação Profissional e Tecnológica** | **1.729.872** |
| 2031 20RL 0012 | Funcionamento de Instituições Federais de Educação Profissional e Tecnológica - No Estado do Acre | 1.729.872 |
| **426** | **Instituto Federal do Amapá** | **3.134.650** |
| 2031 | Educação Profissional e Tecnológica | 3.134.650 |
| **2031 20RG** | **Expansão e Reestruturação de Instituições Federais de Educação Profissional e Tecnológica** | **1.380.305** |
| 2031 20RG 0016 | Expansão e Reestruturação de Instituições Federais de Educação Profissional e Tecnológica - No Estado do Amapá | 1.380.305 |
| **2031 20RL** | **Funcionamento de Instituições Federais de Educação Profissional e Tecnológica** | **1.754.345** |
| 2031 20RL 0016 | Funcionamento de Instituições Federais de Educação Profissional e Tecnológica - No Estado do Amapá | 1.754.345 |
| **427** | **Instituto Federal da Bahia** | **4.460.537** |
| 2031 | Educação Profissional e Tecnológica | 4.460.537 |
| **2031 20RL** | **Funcionamento de Instituições Federais de Educação Profissional e Tecnológica** | **4.460.537** |
| 2031 20RL 0029 | Funcionamento de Instituições Federais de Educação Profissional e Tecnológica - No Estado da Bahia | 4.460.537 |
| **428** | **Instituto Federal de Brasília** | **400.000** |
| 2031 | Educação Profissional e Tecnológica | 400.000 |
| **2031 20RL** | **Funcionamento de Instituições Federais de Educação Profissional e Tecnológica** | **400.000** |
| 2031 20RL 0053 | Funcionamento de Instituições Federais de Educação Profissional e Tecnológica - No Distrito Federal | 400.000 |
| **429** | **Instituto Federal de Goiás** | **964.999** |
| 2031 | Educação Profissional e Tecnológica | 964.999 |
| **2031 20RL** | **Funcionamento de Instituições Federais de Educação Profissional e Tecnológica** | **964.999** |
| 2031 20RL 0052 | Funcionamento de Instituições Federais de Educação Profissional e Tecnológica - No Estado de Goiás | 964.999 |
| **430** | **Instituto Federal do Sertão Pernambucano** | **2.750.000** |
| 2031 | Educação Profissional e Tecnológica | 2.750.000 |
| **2031 20RL** | **Funcionamento de Instituições Federais de Educação Profissional e Tecnológica** | **2.750.000** |
| 2031 20RL 0026 | Funcionamento de Instituições Federais de Educação Profissional e Tecnológica - No Estado de Pernambuco | 2.750.000 |
| **431** | **Instituto Federal do Piauí** | **3.045.000** |
| 2030 | Educação Básica | 10.000 |
| **2030 20RJ** | **Apoio à Capacitação e Formação Inicial e Continuada para a Educação Básica** | **10.000** |
| 2030 20RJ 0022 | Apoio à Capacitação e Formação Inicial e Continuada para a Educação Básica - No Estado do Piauí | 10.000 |
| 2031 | Educação Profissional e Tecnológica | 3.035.000 |
| **2031 20RG** | **Expansão e Reestruturação de Instituições Federais de Educação Profissional e Tecnológica** | **180.000** |
| 2031 20RG 0022 | Expansão e Reestruturação de Instituições Federais de Educação Profissional e Tecnológica - No Estado do Piauí | 180.000 |
| **2031 20RL** | **Funcionamento de Instituições Federais de Educação Profissional e Tecnológica** | **2.855.000** |
| 2031 20RL 0022 | Funcionamento de Instituições Federais de Educação Profissional e Tecnológica - No Estado do Piauí | 2.855.000 |
| **432** | **Instituto Federal do Paraná** | **4.199.606** |
| 2031 | Educação Profissional e Tecnológica | 4.199.606 |
| **2031 20RL** | **Funcionamento de Instituições Federais de Educação Profissional e Tecnológica** | **4.199.606** |
| 2031 20RL 0041 | Funcionamento de Instituições Federais de Educação Profissional e Tecnológica - No Estado do Paraná | 4.199.606 |
| **433** | **Instituto Federal do Rio de Janeiro** | **3.057.320** |
| 2031 | Educação Profissional e Tecnológica | 3.057.320 |
| **2031 20RL** | **Funcionamento de Instituições Federais de Educação Profissional e Tecnológica** | **3.057.320** |
| 2031 20RL 0033 | Funcionamento de Instituições Federais de Educação Profissional e Tecnológica - No Estado do Rio de Janeiro | 3.057.320 |
| **434** | **Instituto Federal Fluminense** | **2.950.000** |
| 2031 | Educação Profissional e Tecnológica | 2.950.000 |
| **2031 20RL** | **Funcionamento de Instituições Federais de Educação Profissional e Tecnológica** | **2.950.000** |
| 2031 20RL 0033 | Funcionamento de Instituições Federais de Educação Profissional e Tecnológica - No Estado do Rio de Janeiro | 2.950.000 |
| **435** | **Instituto Federal do Rio Grande do Norte** | **3.000.000** |
| 2031 | Educação Profissional e Tecnológica | 3.000.000 |
| **2031 20RL** | **Funcionamento de Instituições Federais de Educação Profissional e Tecnológica** | **3.000.000** |
| 2031 20RL 0024 | Funcionamento de Instituições Federais de Educação Profissional e Tecnológica - No Estado do Rio Grande do Norte | 3.000.000 |
| **436** | **Instituto Federal Sul-rio-grandense** | **5.884.536** |
| 2031 | Educação Profissional e Tecnológica | 5.884.536 |
| **2031 20RL** | **Funcionamento de Instituições Federais de Educação Profissional e Tecnológica** | **5.884.536** |
| 2031 20RL 0043 | Funcionamento de Instituições Federais de Educação Profissional e Tecnológica - No Estado do Rio Grande do Sul | 5.884.536 |
| **437** | **Instituto Federal de Roraima** | **724.389** |
| 2031 | Educação Profissional e Tecnológica | 724.389 |
| **2031 20RL** | **Funcionamento de Instituições Federais de Educação Profissional e Tecnológica** | **724.389** |
| 2031 20RL 0014 | Funcionamento de Instituições Federais de Educação Profissional e Tecnológica - No Estado de Roraima | 724.389 |
| **438** | **Instituto Federal de Santa Catarina** | **2.230.343** |
| 2031 | Educação Profissional e Tecnológica | 2.230.343 |
| **2031 20RL** | **Funcionamento de Instituições Federais de Educação Profissional e Tecnológica** | **2.230.343** |
| 2031 20RL 0042 | Funcionamento de Instituições Federais de Educação Profissional e Tecnológica - No Estado de Santa Catarina | 2.230.343 |
| **439** | **Instituto Federal de São Paulo** | **11.623.876** |
| 2031 | Educação Profissional e Tecnológica | 11.623.876 |
| **2031 20RL** | **Funcionamento de Instituições Federais de Educação Profissional e Tecnológica** | **11.623.876** |
| 2031 20RL 0035 | Funcionamento de Instituições Federais de Educação Profissional e Tecnológica - No Estado de São Paulo | 11.623.876 |
| **440** | **Universidade Federal da Fronteira Sul - UFFS** | **5.000.000** |

Quadro 13 - Despesas com Tecnologia da Informação

R$ 1,00

*PLDO - 2015, Anexo I, inciso XIII* — *Recursos de Todas as Fontes*

| *Programática* | *Programa/Ação/Localização* | *Valor* |
|---|---|---|
| 2032 | Educação Superior - Graduação, Pós-Graduação, Ensino, Pesquisa e Extensão | 5.000.000 |
| **2032 125C** | **Implantação da Universidade Federal da Fronteira Sul - UFFS** | **5.000.000** |
| 2032 125C 0040 | Implantação da Universidade Federal da Fronteira Sul - UFFS - Na Região Sul | 5.000.000 |
| **441** | **Universidade Federal do Oeste do Pará - UFOPA** | **1.400.000** |
| 2032 | Educação Superior - Graduação, Pós-Graduação, Ensino, Pesquisa e Extensão | 1.400.000 |
| **2032 11G0** | **Implantação da Universidade Federal do Oeste do Pará - UFOPA** | **1.400.000** |
| 2032 11G0 0015 | Implantação da Universidade Federal do Oeste do Pará - UFOPA - No Estado do Pará | 1.400.000 |
| **442** | **Universidade da Integração Internacional da Lusofonia Afro-Brasileira** | **2.005.085** |
| 2032 | Educação Superior - Graduação, Pós-Graduação, Ensino, Pesquisa e Extensão | 2.005.085 |
| **2032 20RK** | **Funcionamento de Instituições Federais de Ensino Superior** | **368.185** |
| 2032 20RK 0020 | Funcionamento de Instituições Federais de Ensino Superior - Na Região Nordeste | 368.185 |
| **2032 8282** | **Reestruturação e Expansão de Instituições Federais de Ensino Superior** | **1.636.900** |
| 2032 8282 0020 | Reestruturação e Expansão de Instituições Federais de Ensino Superior - Na Região Nordeste | 1.636.900 |
| **447** | **Universidade Federal do Oeste da Bahia** | **4.250.000** |
| 2032 | Educação Superior - Graduação, Pós-Graduação, Ensino, Pesquisa e Extensão | 4.250.000 |
| **2032 14XN** | **Implantação da Universidade Federal do Oeste da Bahia - UFOB** | **4.250.000** |
| 2032 14XN 0029 | Implantação da Universidade Federal do Oeste da Bahia - UFOB - No Estado da Bahia | 4.250.000 |
| **448** | **Universidade Federal do Sul e Sudeste do Pará** | **3.185.782** |
| 2032 | Educação Superior - Graduação, Pós-Graduação, Ensino, Pesquisa e Extensão | 3.185.782 |
| **2032 14XO** | **Implantação da Universidade Federal do Sul e Sudeste do Pará - UNIFESSPA** | **110.900** |
| 2032 14XO 0015 | Implantação da Universidade Federal do Sul e Sudeste do Pará - UNIFESSPA - No Estado do Pará | 110.900 |
| **2032 4002** | **Assistência ao Estudante de Ensino Superior** | **26.791** |
| 2032 4002 0015 | Assistência ao Estudante de Ensino Superior - No Estado do Pará | 26.791 |
| **2032 8282** | **Reestruturação e Expansão de Instituições Federais de Ensino Superior** | **3.048.091** |
| 2032 8282 0015 | Reestruturação e Expansão de Instituições Federais de Ensino Superior - No Estado do Pará | 3.048.091 |
| **449** | **Universidade Federal do Cariri** | **3.345.988** |
| 2032 | Educação Superior - Graduação, Pós-Graduação, Ensino, Pesquisa e Extensão | 3.345.988 |
| **2032 8282** | **Reestruturação e Expansão de Instituições Federais de Ensino Superior** | **3.345.988** |
| 2032 8282 0023 | Reestruturação e Expansão de Instituições Federais de Ensino Superior - No Estado do Ceará | 3.345.988 |
| **450** | **Universidade Federal do Sul da Bahia** | **4.925.186** |
| 2032 | Educação Superior - Graduação, Pós-Graduação, Ensino, Pesquisa e Extensão | 4.925.186 |
| **2032 14XQ** | **Implantação da Universidade Federal do Sul da Bahia - UFESBA** | **4.925.186** |
| 2032 14XQ 0029 | Implantação da Universidade Federal do Sul da Bahia - UFESBA - No Estado da Bahia | 4.925.186 |
| **28** | **Ministério do Desenvolvimento, Indústria e Comércio Exterior** | **219.952.907** |
| **101** | **Ministério do Desenvolvimento, Indústria e Comércio Exterior** | **120.884.918** |
| 2023 | Comércio e Serviços | 11.974.078 |
| **2023 147Q** | **Elaboração do Atlas Nacional do Comércio e do Atlas Nacional de Serviços** | **700.000** |
| 2023 147Q 0001 | Elaboração do Atlas Nacional do Comércio e do Atlas Nacional de Serviços - Nacional | 700.000 |
| **2023 20TT** | **Promoção do Desenvolvimento do Setor de Comércio e Serviços** | **11.274.078** |
| 2023 20TT 0001 | Promoção do Desenvolvimento do Setor de Comércio e Serviços - Nacional | 11.274.078 |
| 2024 | Comércio Exterior | 67.968.964 |
| **2024 153V** | **Desenvolvimento do Portal Único de Comércio Exterior** | **23.000.000** |
| 2024 153V 0001 | Desenvolvimento do Portal Único de Comércio Exterior - Nacional | 23.000.000 |
| **2024 20TU** | **Manutenção, Desenvolvimento e Modernização de Sistemas Informatizados de Comércio Exterior** | **44.968.964** |
| 2024 20TU 0001 | Manutenção, Desenvolvimento e Modernização de Sistemas Informatizados de Comércio Exterior - Nacional | 44.968.964 |
| 2121 | Programa de Gestão e Manutenção do Ministério do Desenvolvimento, Indústria e Comércio Exterior | 40.941.876 |
| **2121 2000** | **Administração da Unidade** | **40.941.876** |
| 2121 2000 0001 | Administração da Unidade - Nacional | 40.941.876 |
| **202** | **Instituto Nacional de Metrologia, Qualidade e Tecnologia - Inmetro** | **15.260.000** |
| 2121 | Programa de Gestão e Manutenção do Ministério do Desenvolvimento, Indústria e Comércio Exterior | 15.260.000 |
| **2121 2000** | **Administração da Unidade** | **15.260.000** |
| 2121 2000 0001 | Administração da Unidade - Nacional | 15.260.000 |
| **203** | **Instituto Nacional da Propriedade Industrial - INPI** | **30.270.681** |
| 2121 | Programa de Gestão e Manutenção do Ministério do Desenvolvimento, Indústria e Comércio Exterior | 30.270.681 |
| **2121 2000** | **Administração da Unidade** | **30.270.681** |
| 2121 2000 0001 | Administração da Unidade - Nacional | 30.270.681 |
| **233** | **Superintendência da Zona Franca de Manaus - SUFRAMA** | **53.537.308** |
| 2121 | Programa de Gestão e Manutenção do Ministério do Desenvolvimento, Indústria e Comércio Exterior | 53.537.308 |
| **2121 2000** | **Administração da Unidade** | **53.537.308** |
| 2121 2000 0001 | Administração da Unidade - Nacional | 53.537.308 |
| **29** | **Defensoria Pública da União** | **12.730.000** |
| **101** | **Defensoria Pública da União** | **12.730.000** |
| 2020 | Cidadania e Justiça | 12.730.000 |
| **2020 2725** | **Prestação de Assistência Jurídica ao Cidadão** | **12.730.000** |
| 2020 2725 0001 | Prestação de Assistência Jurídica ao Cidadão - Nacional | 12.730.000 |
| **30** | **Ministério da Justiça** | **206.203.044** |
| **101** | **Ministério da Justiça** | **46.756.582** |
| 2020 | Cidadania e Justiça | 712.030 |
| **2020 20I7** | **Política Nacional de Justiça** | **500.000** |
| 2020 20I7 0001 | Política Nacional de Justiça - Nacional | 500.000 |
| **2020 8974** | **Democratização do Acesso à Cidadania e à Justiça** | **212.030** |
| 2020 8974 0001 | Democratização do Acesso à Cidadania e à Justiça - Nacional | 212.030 |
| 2112 | Programa de Gestão e Manutenção do Ministério da Justiça | 46.044.552 |
| **2112 2000** | **Administração da Unidade** | **29.444.552** |
| 2112 2000 0001 | Administração da Unidade - Nacional | 29.444.552 |
| **2112 3974** | **Implantação da Plataforma Nacional de Informações sobre Justiça, Cidadania e Segurança Pública** | **16.600.000** |
| 2112 3974 0001 | Implantação da Plataforma Nacional de Informações sobre Justiça, Cidadania e Segurança Pública - Nacional | 16.600.000 |

Quadro 13 - Despesas com Tecnologia da Informação

R$ 1,00

*PLDO - 2015, Anexo I, inciso XIII* — *Recursos de Todas as Fontes*

| *Programática* | | | *Programa/Ação/Localização* | *Valor* |
|---|---|---|---|---|
| **103** | | | **Arquivo Nacional** | **1.845.000** |
| 2020 | | | Cidadania e Justiça | 1.845.000 |
| **2020** | **2810** | | **Preservação do Patrimônio Arquivístico Nacional** | **1.845.000** |
| **2020** | **2810** | 0001 | Preservação do Patrimônio Arquivístico Nacional - Nacional | 1.845.000 |
| **107** | | | **Departamento de Polícia Rodoviária Federal** | **26.782.035** |
| 2070 | | | Segurança Pública com Cidadania | 8.937.930 |
| **2070** | **20IC** | | **Estratégia Nacional de Segurança Pública nas Fronteiras - ENAFRON** | **8.937.930** |
| **2070** | **20IC** | 0001 | Estratégia Nacional de Segurança Pública nas Fronteiras - ENAFRON - Nacional | 8.937.930 |
| 2112 | | | Programa de Gestão e Manutenção do Ministério da Justiça | 17.844.105 |
| **2112** | **2000** | | **Administração da Unidade** | **17.844.105** |
| **2112** | **2000** | 0001 | Administração da Unidade - Nacional | 17.844.105 |
| **108** | | | **Departamento de Polícia Federal** | **64.120.197** |
| 2070 | | | Segurança Pública com Cidadania | 5.626.870 |
| **2070** | **2726** | | **Prevenção e Repressão ao Tráfico Ilícito de Drogas e a Crimes Praticados contra Bens, Serviços e Interesses da União** | **5.626.870** |
| **2070** | **2726** | 0001 | Prevenção e Repressão ao Tráfico Ilícito de Drogas e a Crimes Praticados contra Bens, Serviços e Interesses da União - Nacional | 5.626.870 |
| 2112 | | | Programa de Gestão e Manutenção do Ministério da Justiça | 58.493.327 |
| **2112** | **2000** | | **Administração da Unidade** | **58.493.327** |
| **2112** | **2000** | 0001 | Administração da Unidade - Nacional | 58.493.327 |
| **202** | | | **Fundação Nacional do Índio - FUNAI** | **8.050.000** |
| 2065 | | | Proteção e Promoção dos Direitos dos Povos Indígenas | 50.000 |
| **2065** | **155L** | | **Aprimoramento da Infraestrutura da Fundação Nacional do Índio** | **50.000** |
| **2065** | **155L** | 0001 | Aprimoramento da Infraestrutura da Fundação Nacional do Índio - Nacional | 50.000 |
| 2112 | | | Programa de Gestão e Manutenção do Ministério da Justiça | 8.000.000 |
| **2112** | **2000** | | **Administração da Unidade** | **8.000.000** |
| **2112** | **2000** | 0001 | Administração da Unidade - Nacional | 8.000.000 |
| **211** | | | **Conselho Administrativo de Defesa Econômica** | **2.900.000** |
| 2020 | | | Cidadania e Justiça | 2.900.000 |
| **2020** | **2807** | | **Promoção e Defesa da Concorrência** | **2.900.000** |
| **2020** | **2807** | 0001 | Promoção e Defesa da Concorrência - Nacional | 2.900.000 |
| **907** | | | **Fundo Penitenciário Nacional - FUNPEN** | **300.000** |
| 2112 | | | Programa de Gestão e Manutenção do Ministério da Justiça | 300.000 |
| **2112** | **2000** | | **Administração da Unidade** | **300.000** |
| **2112** | **2000** | 0001 | Administração da Unidade - Nacional | 300.000 |
| **911** | | | **Fundo Nacional de Segurança Pública** | **55.449.230** |
| 2070 | | | Segurança Pública com Cidadania | 55.449.230 |
| **2070** | **20ID** | | **Apoio à Estruturação, Reaparelhamento, Modernização Organizacional e Tecnológica das Instituições de Segurança Pública** | **55.449.230** |
| **2070** | **20ID** | 0001 | Apoio à Estruturação, Reaparelhamento, Modernização Organizacional e Tecnológica das Instituições de Segurança Pública - Nacional | 55.449.230 |
| **32** | | | **Ministério de Minas e Energia** | **115.883.306** |
| **101** | | | **Ministério de Minas e Energia** | **21.333.019** |
| 2119 | | | Programa de Gestão e Manutenção do Ministério de Minas e Energia | 21.333.019 |
| **2119** | **2000** | | **Administração da Unidade** | **21.333.019** |
| **2119** | **2000** | 0001 | Administração da Unidade - Nacional | 21.333.019 |
| **202** | | | **Companhia de Pesquisa de Recursos Minerais - CPRM** | **17.714.000** |
| 2040 | | | Gestão de Riscos e Resposta a Desastres | 1.775.000 |
| **2040** | **20L9** | | **Informações de Alerta de Cheias e Inundações** | **675.000** |
| **2040** | **20L9** | 0001 | Informações de Alerta de Cheias e Inundações - Nacional | 675.000 |
| **2040** | **20LA** | | **Mapeamento Geológico-geotécnico em Municípios Críticos com Relação a Riscos Geológicos** | **1.100.000** |
| **2040** | **20LA** | 0001 | Mapeamento Geológico-geotécnico em Municípios Críticos com Relação a Riscos Geológicos - Nacional | 1.100.000 |
| 2041 | | | Gestão Estratégica da Geologia, da Mineração e da Transformação Mineral | 15.414.000 |
| **2041** | **213Y** | | **Levantamento Geológico e de Potencial Mineral de Novas Fronteiras** | **455.000** |
| **2041** | **213Y** | 0001 | Levantamento Geológico e de Potencial Mineral de Novas Fronteiras - Nacional | 455.000 |
| **2041** | **2397** | | **Levantamentos Hidrogeológicos** | **250.000** |
| **2041** | **2397** | 0001 | Levantamentos Hidrogeológicos - Nacional | 250.000 |
| **2041** | **2399** | | **Avaliação dos Recursos Minerais do Brasil** | **2.000.000** |
| **2041** | **2399** | 0001 | Avaliação dos Recursos Minerais do Brasil - Nacional | 2.000.000 |
| **2041** | **2B51** | | **Gestão da Informação Geológica** | **12.500.000** |
| **2041** | **2B51** | 0001 | Gestão da Informação Geológica - Nacional | 12.500.000 |
| **2041** | **2D62** | | **Levantamentos da Geodiversidade** | **100.000** |
| **2041** | **2D62** | 0001 | Levantamentos da Geodiversidade - Nacional | 100.000 |
| **2041** | **2D84** | | **Levantamentos Geoquímicos** | **109.000** |
| **2041** | **2D84** | 0001 | Levantamentos Geoquímicos - Nacional | 109.000 |
| 2046 | | | Mar, Zona Costeira e Antártida | 525.000 |
| **2046** | **20LC** | | **Levantamentos Geológicos Marinhos** | **315.000** |
| **2046** | **20LC** | 0001 | Levantamentos Geológicos Marinhos - Nacional | 315.000 |
| **2046** | **7112** | | **Avaliação dos Recursos Não-Vivos da Zona Econômica Exclusiva (ZEE)** | **210.000** |
| **2046** | **7112** | 0001 | Avaliação dos Recursos Não-Vivos da Zona Econômica Exclusiva (ZEE) - Nacional | 210.000 |
| **263** | | | **Departamento Nacional de Produção Mineral - DNPM** | **6.297.922** |
| 2119 | | | Programa de Gestão e Manutenção do Ministério de Minas e Energia | 6.297.922 |
| **2119** | **2000** | | **Administração da Unidade** | **6.297.922** |
| **2119** | **2000** | 0001 | Administração da Unidade - Nacional | 6.297.922 |
| **265** | | | **Agência Nacional do Petróleo, Gás Natural e Biocombustíveis - ANP** | **34.782.360** |
| 2053 | | | Petróleo e Gás | 230.000 |
| **2053** | **212K** | | **Regulação da Exploração, Desenvolvimento e Produção de Petróleo e Gás Natural** | **130.000** |

Quadro 13 - Despesas com Tecnologia da Informação

R$ 1,00

*PLDO - 2015, Anexo I, inciso XIII* — *Recursos de Todas as Fontes*

| *Programática* | | | *Programa/Ação/Localização* | *Valor* |
|---|---|---|---|---|
| 2053 | 212K | 0001 | Regulação da Exploração, Desenvolvimento e Produção de Petróleo e Gás Natural - Nacional | 130.000 |
| 2053 | 212L | | **Regulação das Atividades da Indústria do Petróleo, Gás Natural e Biocombustíveis** | **100.000** |
| 2053 | 212L | 0001 | Regulação das Atividades da Indústria do Petróleo, Gás Natural e Biocombustíveis - Nacional | 100.000 |
| 2119 | | | Programa de Gestão e Manutenção do Ministério de Minas e Energia | 34.552.360 |
| 2119 | 2000 | | **Administração da Unidade** | **34.552.360** |
| 2119 | 2000 | 0001 | Administração da Unidade - Nacional | 34.552.360 |
| 266 | | | **Agência Nacional de Energia Elétrica - ANEEL** | **33.781.142** |
| 2033 | | | Energia Elétrica | 14.062.284 |
| 2033 | 2993 | | **Ouvidoria Setorial da Agência Nacional de Energia Elétrica** | **834.845** |
| 2033 | 2993 | 0001 | Ouvidoria Setorial da Agência Nacional de Energia Elétrica - Nacional | 834.845 |
| 2033 | 2C42 | | **Participação Pública na Agenda Regulatória do Setor Elétrico** | **549.276** |
| 2033 | 2C42 | 0001 | Participação Pública na Agenda Regulatória do Setor Elétrico - Nacional | 549.276 |
| 2033 | 4699 | | **Outorga de Geração, Transmissão e Distribuição de Energia Elétrica** | **8.616.518** |
| 2033 | 4699 | 0001 | Outorga de Geração, Transmissão e Distribuição de Energia Elétrica - Nacional | 8.616.518 |
| 2033 | 4703 | | **Regulamentação dos Serviços de Energia Elétrica** | **259.482** |
| 2033 | 4703 | 0001 | Regulamentação dos Serviços de Energia Elétrica - Nacional | 259.482 |
| 2033 | 4880 | | **Fiscalização dos Serviços de Energia Elétrica** | **3.802.163** |
| 2033 | 4880 | 0001 | Fiscalização dos Serviços de Energia Elétrica - Nacional | 3.802.163 |
| 2119 | | | Programa de Gestão e Manutenção do Ministério de Minas e Energia | 19.718.858 |
| 2119 | 2000 | | **Administração da Unidade** | **19.718.858** |
| 2119 | 2000 | 0001 | Administração da Unidade - Nacional | 19.718.858 |
| 314 | | | **Empresa de Pesquisa Energética - EPE** | **1.974.863** |
| 2119 | | | Programa de Gestão e Manutenção do Ministério de Minas e Energia | 1.974.863 |
| 2119 | 2000 | | **Administração da Unidade** | **1.210.625** |
| 2119 | 2000 | 0001 | Administração da Unidade - Nacional | 1.210.625 |
| 2119 | 20LJ | | **Estudos para o Planejamento do Setor Energético** | **564.238** |
| 2119 | 20LJ | 0001 | Estudos para o Planejamento do Setor Energético - Nacional | 564.238 |
| 2119 | 8785 | | **Gestão e Coordenação do Programa de Aceleração do Crescimento - PAC** | **200.000** |
| 2119 | 8785 | 0001 | Gestão e Coordenação do Programa de Aceleração do Crescimento - PAC - Nacional | 200.000 |
| 33 | | | **Ministério da Previdência Social** | **50.104.003** |
| 101 | | | **Ministério da Previdência Social** | **31.226.125** |
| 2114 | | | Programa de Gestão e Manutenção do Ministério da Previdência Social | 31.226.125 |
| 2114 | 2000 | | **Administração da Unidade** | **31.226.125** |
| 2114 | 2000 | 0001 | Administração da Unidade - Nacional | 31.226.125 |
| 206 | | | **Superintendência Nacional de Previdência Complementar** | **18.877.878** |
| 2114 | | | Programa de Gestão e Manutenção do Ministério da Previdência Social | 18.877.878 |
| 2114 | 2000 | | **Administração da Unidade** | **18.877.878** |
| 2114 | 2000 | 0001 | Administração da Unidade - Nacional | 18.877.878 |
| 34 | | | **Ministério Público da União** | **103.112.696** |
| 101 | | | **Ministério Público Federal** | **56.284.250** |
| 0581 | | | Defesa da Ordem Jurídica | 56.284.250 |
| 0581 | 4264 | | **Defesa do Interesse Público no Processo Judiciário - Ministério Público Federal** | **56.284.250** |
| 0581 | 4264 | 0001 | Defesa do Interesse Público no Processo Judiciário - Ministério Público Federal - Nacional | 56.284.250 |
| 102 | | | **Ministério Público Militar** | **4.379.244** |
| 0581 | | | Defesa da Ordem Jurídica | 4.379.244 |
| 0581 | 4263 | | **Defesa do Interesse Público no Processo Judiciário - Ministério Público Militar** | **4.379.244** |
| 0581 | 4263 | 0001 | Defesa do Interesse Público no Processo Judiciário - Ministério Público Militar - Nacional | 4.379.244 |
| 103 | | | **Ministério Público do Distrito Federal e dos Territórios** | **4.595.700** |
| 0581 | | | Defesa da Ordem Jurídica | 4.595.700 |
| 0581 | 4261 | | **Defesa do Interesse Público no Processo Judiciário - Ministério Público do Distrito Federal e Territórios** | **4.595.700** |
| 0581 | 4261 | 0053 | Defesa do Interesse Público no Processo Judiciário - Ministério Público do Distrito Federal e Territórios - No Distrito Federal | 4.595.700 |
| 104 | | | **Ministério Público do Trabalho** | **36.466.502** |
| 0581 | | | Defesa da Ordem Jurídica | 36.466.502 |
| 0581 | 4262 | | **Defesa do Interesse Público no Processo Judiciário - Ministério Público do Trabalho** | **36.466.502** |
| 0581 | 4262 | 0001 | Defesa do Interesse Público no Processo Judiciário - Ministério Público do Trabalho - Nacional | 36.466.502 |
| 105 | | | **Escola Superior do Ministério Público da União** | **1.387.000** |
| 0581 | | | Defesa da Ordem Jurídica | 1.387.000 |
| 0581 | 20HP | | **Gestão e Administração da Escola Superior do Ministério Público da União** | **1.387.000** |
| 0581 | 20HP | 0001 | Gestão e Administração da Escola Superior do Ministério Público da União - Nacional | 1.387.000 |
| 35 | | | **Ministério das Relações Exteriores** | **40.332.000** |
| 101 | | | **Ministério das Relações Exteriores** | **40.332.000** |
| 2057 | | | Política Externa | 14.485.000 |
| 2057 | 20I5 | | **Serviços Consulares e de Assistência a Brasileiros no Exterior** | **14.485.000** |
| 2057 | 20I5 | 0002 | Serviços Consulares e de Assistência a Brasileiros no Exterior - No Exterior | 2.485.000 |
| 2057 | 20I5 | 0001 | Serviços Consulares e de Assistência a Brasileiros no Exterior - Nacional | 12.000.000 |
| 2118 | | | Programa de Gestão e Manutenção do Ministério das Relações Exteriores | 25.847.000 |
| 2118 | 2000 | | **Administração da Unidade** | **25.847.000** |
| 2118 | 2000 | 0002 | Administração da Unidade - No Exterior | 10.525.000 |
| 2118 | 2000 | 0001 | Administração da Unidade - Nacional | 15.322.000 |
| 36 | | | **Ministério da Saúde** | **564.835.883** |
| 210 | | | **Hospital Nossa Senhora da Conceição S.A. - CONCEIÇÃO** | **5.000.000** |
| 2015 | | | Aperfeiçoamento do Sistema Único de Saúde (SUS) | 5.000.000 |
| 2015 | 6217 | | **Atenção à Saúde nos Serviços Ambulatoriais e Hospitalares do Ministério da Saúde** | **5.000.000** |
| 2015 | 6217 | 5027 | Atenção à Saúde nos Serviços Ambulatoriais e Hospitalares do Ministério da Saúde - No Município de Porto Alegre - RS | 5.000.000 |
| 211 | | | **Fundação Nacional de Saúde** | **43.000.000** |
| 2115 | | | Programa de Gestão e Manutenção do Ministério da Saúde | 43.000.000 |
| 2115 | 6881 | | **Modernização e Desenvolvimento de Sistemas de Informação da FUNASA** | **43.000.000** |

Quadro 13 - Despesas com Tecnologia da Informação

R$ 1,00

*PLDO - 2015, Anexo I, inciso XIII* — *Recursos de Todas as Fontes*

| *Programática* | | | *Programa/Ação/Localização* | *Valor* |
|---|---|---|---|---|
| 2115 | 6881 | 0001 | Modernização e Desenvolvimento de Sistemas de Informação da FUNASA - Nacional | 43.000.000 |
| 212 | | | **Agência Nacional de Vigilância Sanitária** | **6.000.000** |
| 2115 | | | Programa de Gestão e Manutenção do Ministério da Saúde | 6.000.000 |
| 2115 | 2000 | | **Administração da Unidade** | **6.000.000** |
| 2115 | 2000 | 0001 | Administração da Unidade - Nacional | 6.000.000 |
| 213 | | | **Agência Nacional de Saúde Suplementar** | **31.000.000** |
| 2015 | | | Aperfeiçoamento do Sistema Único de Saúde (SUS) | 31.000.000 |
| 2015 | 8727 | | **Sistema de Informação para Saúde Suplementar** | **31.000.000** |
| 2015 | 8727 | 0001 | Sistema de Informação para Saúde Suplementar - Nacional | 31.000.000 |
| 901 | | | **Fundo Nacional de Saúde** | **479.835.883** |
| 2015 | | | Aperfeiçoamento do Sistema Único de Saúde (SUS) | 479.366.800 |
| 2015 | 20YN | | **Sistemas de Tecnologia de Informação e Comunicação para a Saúde (e-Saude)** | **479.366.800** |
| 2015 | 20YN | 0001 | Sistemas de Tecnologia de Informação e Comunicação para a Saúde (e-Saude) - Nacional | 479.366.800 |
| 2065 | | | Proteção e Promoção dos Direitos dos Povos Indígenas | 469.083 |
| 2065 | 20YP | | **Promoção, Proteção e Recuperação da Saúde Indígena** | **469.083** |
| 2065 | 20YP | 0001 | Promoção, Proteção e Recuperação da Saúde Indígena - Nacional | 469.083 |
| 38 | | | **Ministério do Trabalho e Emprego** | **122.992.094** |
| 201 | | | **Fundação Jorge Duprat Figueiredo de Segurança e Medicina do Trabalho** | **4.946.559** |
| 2127 | | | Programa de Gestão e Manutenção do Ministério do Trabalho e Emprego | 4.946.559 |
| 2127 | 2000 | | **Administração da Unidade** | **4.946.559** |
| 2127 | 2000 | 0001 | Administração da Unidade - Nacional | 4.946.559 |
| 901 | | | **Fundo de Amparo ao Trabalhador** | **118.045.535** |
| 2071 | | | Trabalho, Emprego e Renda | 66.106.586 |
| 2071 | 4741 | | **Sistema de Integração das Ações de Emprego, Trabalho e Renda** | **59.984.584** |
| 2071 | 4741 | 0001 | Sistema de Integração das Ações de Emprego, Trabalho e Renda - Nacional | 59.984.584 |
| 2071 | 4767 | | **Sistema de Informações sobre a Inspeção do Trabalho - SFIT** | **6.122.002** |
| 2071 | 4767 | 0001 | Sistema de Informações sobre a Inspeção do Trabalho - SFIT - Nacional | 6.122.002 |
| 2127 | | | Programa de Gestão e Manutenção do Ministério do Trabalho e Emprego | 51.938.949 |
| 2127 | 2000 | | **Administração da Unidade** | **51.938.949** |
| 2127 | 2000 | 0001 | Administração da Unidade - Nacional | 51.938.949 |
| 39 | | | **Ministério dos Transportes** | **184.276.261** |
| 101 | | | **Ministério dos Transportes** | **24.067.808** |
| 2126 | | | Programa de Gestão e Manutenção do Ministério dos Transportes | 24.067.808 |
| 2126 | 09IX | | **Cumprimento de Obrigações decorrentes da extinção da Rede Ferroviária Federal S/A - RFFSA** | **1.777.000** |
| 2126 | 09IX | 0001 | Cumprimento de Obrigações decorrentes da extinção da Rede Ferroviária Federal S/A - RFFSA - Nacional | 1.777.000 |
| 2126 | 2000 | | **Administração da Unidade** | **22.290.808** |
| 2126 | 2000 | 0001 | Administração da Unidade - Nacional | 22.290.808 |
| 207 | | | **VALEC - Engenharia, Construções e Ferrovias S.A.** | **13.877.098** |
| 2126 | | | Programa de Gestão e Manutenção do Ministério dos Transportes | 13.877.098 |
| 2126 | 8785 | | **Gestão e Coordenação do Programa de Aceleração do Crescimento - PAC** | **13.877.098** |
| 2126 | 8785 | 0001 | Gestão e Coordenação do Programa de Aceleração do Crescimento - PAC - Nacional | 13.877.098 |
| 250 | | | **Agência Nacional de Transportes Terrestres - ANTT** | **27.539.981** |
| 2075 | | | Transporte Rodoviário | 6.200.000 |
| 2075 | 2907 | | **Fiscalização da Exploração da Infraestrutura Rodoviária** | **6.200.000** |
| 2075 | 2907 | 0001 | Fiscalização da Exploração da Infraestrutura Rodoviária - Nacional | 6.200.000 |
| 2126 | | | Programa de Gestão e Manutenção do Ministério dos Transportes | 21.339.981 |
| 2126 | 2000 | | **Administração da Unidade** | **17.850.981** |
| 2126 | 2000 | 0001 | Administração da Unidade - Nacional | 17.850.981 |
| 2126 | 8785 | | **Gestão e Coordenação do Programa de Aceleração do Crescimento - PAC** | **3.489.000** |
| 2126 | 8785 | 0001 | Gestão e Coordenação do Programa de Aceleração do Crescimento - PAC - Nacional | 3.489.000 |
| 252 | | | **Departamento Nacional de Infra-Estrutura de Transportes - DNIT** | **100.880.000** |
| 2126 | | | Programa de Gestão e Manutenção do Ministério dos Transportes | 100.880.000 |
| 2126 | 1D48 | | **Modernização do Departamento Nacional de Infraestrutura de Transportes** | **17.800.000** |
| 2126 | 1D48 | 0001 | Modernização do Departamento Nacional de Infraestrutura de Transportes - Nacional | 17.800.000 |
| 2126 | 8785 | | **Gestão e Coordenação do Programa de Aceleração do Crescimento - PAC** | **83.080.000** |
| 2126 | 8785 | 0001 | Gestão e Coordenação do Programa de Aceleração do Crescimento - PAC - Nacional | 83.080.000 |
| 253 | | | **Empresa de Planejamento e Logística S.A. - EPL** | **12.500.000** |
| 2126 | | | Programa de Gestão e Manutenção do Ministério dos Transportes | 12.500.000 |
| 2126 | 2000 | | **Administração da Unidade** | **11.000.000** |
| 2126 | 2000 | 0001 | Administração da Unidade - Nacional | 11.000.000 |
| 2126 | 8785 | | **Gestão e Coordenação do Programa de Aceleração do Crescimento - PAC** | **1.500.000** |
| 2126 | 8785 | 0001 | Gestão e Coordenação do Programa de Aceleração do Crescimento - PAC - Nacional | 1.500.000 |
| 901 | | | **Fundo da Marinha Mercante - FMM** | **5.411.374** |
| 2126 | | | Programa de Gestão e Manutenção do Ministério dos Transportes | 5.411.374 |
| 2126 | 2000 | | **Administração da Unidade** | **5.411.374** |
| 2126 | 2000 | 0001 | Administração da Unidade - Nacional | 5.411.374 |
| 41 | | | **Ministério das Comunicações** | **33.250.050** |
| 101 | | | **Ministério das Comunicações** | **19.815.711** |
| 2117 | | | Programa de Gestão e Manutenção do Ministério das Comunicações | 19.815.711 |
| 2117 | 2000 | | **Administração da Unidade** | **19.815.711** |
| 2117 | 2000 | 0001 | Administração da Unidade - Nacional | 19.815.711 |
| 231 | | | **Agência Nacional de Telecomunicações - ANATEL** | **13.434.339** |
| 2117 | | | Programa de Gestão e Manutenção do Ministério das Comunicações | 13.434.339 |
| 2117 | 2000 | | **Administração da Unidade** | **13.434.339** |
| 2117 | 2000 | 0001 | Administração da Unidade - Nacional | 13.434.339 |
| 42 | | | **Ministério da Cultura** | **38.172.065** |
| 101 | | | **Ministério da Cultura** | **28.019.495** |

Quadro 13 - Despesas com Tecnologia da Informação

R$ 1,00

*PLDO - 2015, Anexo I, inciso XIII* — *Recursos de Todas as Fontes*

| *Programática* | | | *Programa/Ação/Localização* | *Valor* |
|---|---|---|---|---|
| 2027 | | | Cultura: Preservação, Promoção e Acesso | 5.500.000 |
| **2027** | **20ZG** | | **Formulação e Gestão da Política Cultural** | **5.500.000** |
| 2027 | 20ZG | 0001 | Formulação e Gestão da Política Cultural - Nacional | 5.500.000 |
| 2107 | | | Programa de Gestão e Manutenção do Ministério da Cultura | 22.519.495 |
| **2107** | **2000** | | **Administração da Unidade** | **22.519.495** |
| 2107 | 2000 | 0001 | Administração da Unidade - Nacional | 22.519.495 |
| **201** | | | **Fundação Casa de Rui Barbosa** | **502.570** |
| 2107 | | | Programa de Gestão e Manutenção do Ministério da Cultura | 502.570 |
| **2107** | **2000** | | **Administração da Unidade** | **502.570** |
| 2107 | 2000 | 0033 | Administração da Unidade - No Estado do Rio de Janeiro | 502.570 |
| **206** | | | **Agência Nacional do Cinema** | **9.650.000** |
| 2107 | | | Programa de Gestão e Manutenção do Ministério da Cultura | 9.650.000 |
| **2107** | **2000** | | **Administração da Unidade** | **9.650.000** |
| 2107 | 2000 | 0001 | Administração da Unidade - Nacional | 9.650.000 |
| **44** | | | **Ministério do Meio Ambiente** | **106.359.645** |
| **101** | | | **Ministério do Meio Ambiente** | **10.027.126** |
| 2124 | | | Programa de Gestão e Manutenção do Ministério do Meio Ambiente | 10.027.126 |
| **2124** | **2000** | | **Administração da Unidade** | **10.027.126** |
| 2124 | 2000 | 0001 | Administração da Unidade - Nacional | 10.027.126 |
| **102** | | | **Serviço Florestal Brasileiro - SFB** | **1.995.631** |
| 2124 | | | Programa de Gestão e Manutenção do Ministério do Meio Ambiente | 1.995.631 |
| **2124** | **2000** | | **Administração da Unidade** | **1.995.631** |
| 2124 | 2000 | 0001 | Administração da Unidade - Nacional | 1.995.631 |
| **201** | | | **Instituto Brasileiro do Meio Ambiente e dos Recursos Naturais Renováveis - IBAMA** | **41.403.000** |
| 2018 | | | Biodiversidade | 580.000 |
| **2018** | **20WF** | | **Avaliação dos Estoques e do Potencial Sustentável dos Recursos Pesqueiros** | **110.000** |
| 2018 | 20WF | 0001 | Avaliação dos Estoques e do Potencial Sustentável dos Recursos Pesqueiros - Nacional | 110.000 |
| **2018** | **20WG** | | **Estruturação da Gestão Nacional dos Recursos Faunísticos** | **470.000** |
| 2018 | 20WG | 0001 | Estruturação da Gestão Nacional dos Recursos Faunísticos - Nacional | 470.000 |
| 2036 | | | Florestas, Prevenção e Controle do Desmatamento e dos Incêndios | 13.073.000 |
| **2036** | **6037** | | **Fortalecimento e Aprimoramento da Fiscalização Ambiental** | **1.750.000** |
| 2036 | 6037 | 0001 | Fortalecimento e Aprimoramento da Fiscalização Ambiental - Nacional | 1.750.000 |
| **2036** | **6074** | | **Prevenção e Combate a Incêndios Florestais e Controle de Queimadas** | **523.000** |
| 2036 | 6074 | 0001 | Prevenção e Combate a Incêndios Florestais e Controle de Queimadas - Nacional | 523.000 |
| **2036** | **6329** | | **Monitoramento e Controle do Desmatamento e dos Incêndios Florestais** | **8.100.000** |
| 2036 | 6329 | 0001 | Monitoramento e Controle do Desmatamento e dos Incêndios Florestais - Nacional | 8.100.000 |
| **2036** | **8294** | | **Estruturação dos Órgãos do Sistema Nacional de Meio Ambiente para a Gestão Florestal Compartilhada** | **2.100.000** |
| 2036 | 8294 | 0001 | Estruturação dos Órgãos do Sistema Nacional de Meio Ambiente para a Gestão Florestal Compartilhada - Nacional | 2.100.000 |
| **2036** | **8296** | | **Autorização e Controle das Atividades Florestais** | **600.000** |
| 2036 | 8296 | 0001 | Autorização e Controle das Atividades Florestais - Nacional | 600.000 |
| 2045 | | | Licenciamento e Qualidade Ambiental | 6.800.000 |
| **2045** | **20WH** | | **Avaliação de Periculosidade e Controle de Produtos, Substâncias Químicas e Resíduos Perigosos** | **1.800.000** |
| 2045 | 20WH | 0001 | Avaliação de Periculosidade e Controle de Produtos, Substâncias Químicas e Resíduos Perigosos - Nacional | 1.800.000 |
| **2045** | **6925** | | **Licenciamento Ambiental Federal** | **5.000.000** |
| 2045 | 6925 | 0001 | Licenciamento Ambiental Federal - Nacional | 5.000.000 |
| 2124 | | | Programa de Gestão e Manutenção do Ministério do Meio Ambiente | 20.950.000 |
| **2124** | **2000** | | **Administração da Unidade** | **20.950.000** |
| 2124 | 2000 | 0001 | Administração da Unidade - Nacional | 20.950.000 |
| **205** | | | **Agência Nacional de Águas - ANA** | **33.750.888** |
| 2026 | | | Conservação e Gestão de Recursos Hídricos | 33.750.888 |
| **2026** | **20WI** | | **Implementação da Política Nacional de Recursos Hídricos** | **33.750.888** |
| 2026 | 20WI | 0001 | Implementação da Política Nacional de Recursos Hídricos - Nacional | 33.750.888 |
| **206** | | | **Instituto de Pesquisas Jardim Botânico do Rio de Janeiro - JBRJ** | **1.183.000** |
| 2124 | | | Programa de Gestão e Manutenção do Ministério do Meio Ambiente | 1.183.000 |
| **2124** | **2000** | | **Administração da Unidade** | **1.183.000** |
| 2124 | 2000 | 0033 | Administração da Unidade - No Estado do Rio de Janeiro | 1.183.000 |
| **207** | | | **Instituto Chico Mendes de Conservação da Biodiversidade** | **18.000.000** |
| 2124 | | | Programa de Gestão e Manutenção do Ministério do Meio Ambiente | 18.000.000 |
| **2124** | **2000** | | **Administração da Unidade** | **18.000.000** |
| 2124 | 2000 | 0001 | Administração da Unidade - Nacional | 18.000.000 |
| **47** | | | **Ministério do Planejamento, Orçamento e Gestão** | **282.442.242** |
| **101** | | | **Ministério do Planejamento, Orçamento e Gestão** | **231.469.622** |
| 2038 | | | Democracia e Aperfeiçoamento da Gestão Pública | 11.385.622 |
| **2038** | **20U0** | | **Gestão e Aprimoramento do Planejamento** | **50.000** |
| 2038 | 20U0 | 0001 | Gestão e Aprimoramento do Planejamento - Nacional | 50.000 |
| **2038** | **20U2** | | **Gestão e Aprimoramento dos Recursos de Tecnologia da Informação e de Logística do Serviço Público Federal** | **6.010.000** |
| 2038 | 20U2 | 0001 | Gestão e Aprimoramento dos Recursos de Tecnologia da Informação e de Logística do Serviço Público Federal - Nacional | 6.010.000 |
| **2038** | **20U4** | | **Gestão do Patrimônio Imobiliário da União** | **3.180.622** |
| 2038 | 20U4 | 0001 | Gestão do Patrimônio Imobiliário da União - Nacional | 3.180.622 |
| **2038** | **213I** | | **Coordenação e Acompanhamento de Projetos Especiais de Modernização da Gestão Pública** | **1.225.000** |
| 2038 | 213I | 0001 | Coordenação e Acompanhamento de Projetos Especiais de Modernização da Gestão Pública - Nacional | 1.225.000 |
| **2038** | **8785** | | **Gestão e Coordenação do Programa de Aceleração do Crescimento - PAC** | **30.000** |
| 2038 | 8785 | 0001 | Gestão e Coordenação do Programa de Aceleração do Crescimento - PAC - Nacional | 30.000 |
| **2038** | **8861** | | **Gestão e Aprimoramento do Processo Orçamentário** | **890.000** |
| 2038 | 8861 | 0001 | Gestão e Aprimoramento do Processo Orçamentário - Nacional | 890.000 |
| 2125 | | | Programa de Gestão e Manutenção do Ministério do Planejamento, Orçamento e Gestão | 220.084.000 |
| **2125** | **2000** | | **Administração da Unidade** | **84.000** |

Quadro 13 - Despesas com Tecnologia da Informação

R$ 1,00

*PLDO - 2015, Anexo I, inciso XIII* — *Recursos de Todas as Fontes*

| *Programática* | | | *Programa/Ação/Localização* | *Valor* |
|---|---|---|---|---|
| 2125 | 2000 | 0001 | Administração da Unidade - Nacional | 84.000 |
| 2125 | 211Y | | **Gestão Integrada de Tecnologia da Informação** | **220.000.000** |
| 2125 | 211Y | 0001 | Gestão Integrada de Tecnologia da Informação - Nacional | 220.000.000 |
| 205 | | | **Fundação Instituto Brasileiro de Geografia e Estatística** | **46.033.821** |
| 2032 | | | Educação Superior - Graduação, Pós-Graduação, Ensino, Pesquisa e Extensão | 59.940 |
| 2032 | 20U5 | | **Ensino de Graduação e Pós-Graduação em Estatísticas e Geociências** | **59.940** |
| 2032 | 20U5 | 0001 | Ensino de Graduação e Pós-Graduação em Estatísticas e Geociências - Nacional | 59.940 |
| 2038 | | | Democracia e Aperfeiçoamento da Gestão Pública | 14.824.486 |
| 2038 | 20U6 | | **Pesquisas e Estudos Estatísticos** | **10.217.258** |
| 2038 | 20U6 | 0001 | Pesquisas e Estudos Estatísticos - Nacional | 10.217.258 |
| 2038 | 20U8 | | **Pesquisas, Estudos e Levantamentos Geocientíficos** | **802.918** |
| 2038 | 20U8 | 0001 | Pesquisas, Estudos e Levantamentos Geocientíficos - Nacional | 802.918 |
| 2038 | 2230 | | **Gestão da Documentação e Disseminação de Informações** | **3.804.310** |
| 2038 | 2230 | 0001 | Gestão da Documentação e Disseminação de Informações - Nacional | 3.804.310 |
| 2125 | | | Programa de Gestão e Manutenção do Ministério do Planejamento, Orçamento e Gestão | 31.149.395 |
| 2125 | 2000 | | **Administração da Unidade** | **31.149.395** |
| 2125 | 2000 | 0001 | Administração da Unidade - Nacional | 31.149.395 |
| 210 | | | **Fundação Escola Nacional de Administração Pública** | **4.938.799** |
| 2125 | | | Programa de Gestão e Manutenção do Ministério do Planejamento, Orçamento e Gestão | 4.938.799 |
| 2125 | 2000 | | **Administração da Unidade** | **4.938.799** |
| 2125 | 2000 | 0001 | Administração da Unidade - Nacional | 4.938.799 |
| 49 | | | **Ministério do Desenvolvimento Agrário** | **28.084.684** |
| 101 | | | **Ministério do Desenvolvimento Agrário** | **2.666.684** |
| 2120 | | | Programa de Gestão e Manutenção do Ministério do Desenvolvimento Agrário | 2.666.684 |
| 2120 | 2000 | | **Administração da Unidade** | **2.666.684** |
| 2120 | 2000 | 0001 | Administração da Unidade - Nacional | 2.666.684 |
| 201 | | | **Instituto Nacional de Colonização e Reforma Agrária - INCRA** | **25.418.000** |
| 2066 | | | Reforma Agrária e Ordenamento da Estrutura Fundiária | 3.000.000 |
| 2066 | 210U | | **Organização da Estrutura Fundiária** | **3.000.000** |
| 2066 | 210U | 0001 | Organização da Estrutura Fundiária - Nacional | 3.000.000 |
| 2120 | | | Programa de Gestão e Manutenção do Ministério do Desenvolvimento Agrário | 22.418.000 |
| 2120 | 2000 | | **Administração da Unidade** | **22.418.000** |
| 2120 | 2000 | 0001 | Administração da Unidade - Nacional | 22.418.000 |
| 51 | | | **Ministério do Esporte** | **36.744.186** |
| 101 | | | **Ministério do Esporte** | **36.744.186** |
| 2035 | | | Esporte e Grandes Eventos Esportivos | 23.150.000 |
| 2035 | 20D8 | | **Preparação e Organização dos Jogos Olímpicos e Paraolímpicos Rio 2016** | **20.000.000** |
| 2035 | 20D8 | 0001 | Preparação e Organização dos Jogos Olímpicos e Paraolímpicos Rio 2016 - Nacional | 20.000.000 |
| 2035 | 211Z | | **Implementação e Desenvolvimento da Política Nacional de Controle de Dopagem** | **3.150.000** |
| 2035 | 211Z | 0001 | Implementação e Desenvolvimento da Política Nacional de Controle de Dopagem - Nacional | 3.150.000 |
| 2123 | | | Programa de Gestão e Manutenção do Ministério do Esporte | 13.594.186 |
| 2123 | 2000 | | **Administração da Unidade** | **13.594.186** |
| 2123 | 2000 | 0001 | Administração da Unidade - Nacional | 13.594.186 |
| 52 | | | **Ministério da Defesa** | **294.524.354** |
| 101 | | | **Ministério da Defesa** | **42.940.673** |
| 2058 | | | Política Nacional de Defesa | 12.941.247 |
| 2058 | 147F | | **Implantação de Sistema de Defesa Cibernética para a Defesa Nacional** | **1.122.859** |
| 2058 | 147F | 0001 | Implantação de Sistema de Defesa Cibernética para a Defesa Nacional - Nacional | 1.122.859 |
| 2058 | 151D | | **Obtenção de Sistema de Defesa Antiaérea** | **4.590.000** |
| 2058 | 151D | 0001 | Obtenção de Sistema de Defesa Antiaérea - Nacional | 4.590.000 |
| 2058 | 20X4 | | **Manutenção do Sistema de Proteção da Amazônia - SIPAM** | **5.279.888** |
| 2058 | 20X4 | 0001 | Manutenção do Sistema de Proteção da Amazônia - SIPAM - Nacional | 5.279.888 |
| 2058 | 20X5 | | **Comando e Controle de Defesa Nacional** | **1.948.500** |
| 2058 | 20X5 | 0001 | Comando e Controle de Defesa Nacional - Nacional | 1.948.500 |
| 2108 | | | Programa de Gestão e Manutenção do Ministério da Defesa | 29.999.426 |
| 2108 | 2000 | | **Administração da Unidade** | **29.449.426** |
| 2108 | 2000 | 0001 | Administração da Unidade - Nacional | 29.449.426 |
| 2108 | 2055 | | **Cursos de Altos Estudos da Escola Superior de Guerra** | **550.000** |
| 2108 | 2055 | 0001 | Cursos de Altos Estudos da Escola Superior de Guerra - Nacional | 550.000 |
| 111 | | | **Comando da Aeronáutica** | **1.530.840** |
| 2058 | | | Política Nacional de Defesa | 329.240 |
| 2058 | 20X9 | | **Capacitação Profissional da Aeronáutica** | **281.240** |
| 2058 | 20X9 | 0001 | Capacitação Profissional da Aeronáutica - Nacional | 281.240 |
| 2058 | 20XB | | **Pesquisa e Desenvolvimento no Setor Aeroespacial** | **48.000** |
| 2058 | 20XB | 0001 | Pesquisa e Desenvolvimento no Setor Aeroespacial - Nacional | 48.000 |
| 2108 | | | Programa de Gestão e Manutenção do Ministério da Defesa | 1.201.600 |
| 2108 | 2000 | | **Administração da Unidade** | **401.600** |
| 2108 | 2000 | 0001 | Administração da Unidade - Nacional | 401.600 |
| 2108 | 2004 | | **Assistência Médica e Odontológica aos Servidores Civis, Empregados, Militares e seus Dependentes** | **800.000** |
| 2108 | 2004 | 0001 | Assistência Médica e Odontológica aos Servidores Civis, Empregados, Militares e seus Dependentes - Nacional | 800.000 |
| 121 | | | **Comando do Exército** | **147.869.456** |
| 2058 | | | Política Nacional de Defesa | 84.771.607 |
| 2058 | 147F | | **Implantação de Sistema de Defesa Cibernética para a Defesa Nacional** | **9.585.878** |
| 2058 | 147F | 0001 | Implantação de Sistema de Defesa Cibernética para a Defesa Nacional - Nacional | 9.585.878 |
| 2058 | 156N | | **Obtenção de Meios do Exército** | **1.040.000** |
| 2058 | 156N | 0001 | Obtenção de Meios do Exército - Nacional | 1.040.000 |
| 2058 | 20XE | | **Manutenção dos Sistemas de Comando e Controle do Exército** | **58.642.123** |

Quadro 13 - Despesas com Tecnologia da Informação

R$ 1,00

PLDO - 2015, Anexo I, inciso XIII

Recursos de Todas as Fontes

| Programática | | | Programa/Ação/Localização | Valor |
|---|---|---|---|---|
| 2058 | 20XE | 0001 | Manutenção dos Sistemas de Comando e Controle do Exército - Nacional | 58.642.123 |
| 2058 | 20XH | | **Ações de Cooperação do Exército** | **1.025.000** |
| 2058 | 20XH | 0001 | Ações de Cooperação do Exército - Nacional | 1.025.000 |
| 2058 | 20XJ | | **Desenvolvimento Tecnológico do Exército** | **1.283.200** |
| 2058 | 20XJ | 0001 | Desenvolvimento Tecnológico do Exército - Nacional | 1.283.200 |
| 2058 | 20XK | | **Logística Militar Terrestre** | **1.808.157** |
| 2058 | 20XK | 0001 | Logística Militar Terrestre - Nacional | 1.808.157 |
| 2058 | 2919 | | **Registro e Fiscalização de Produtos Controlados** | **812.249** |
| 2058 | 2919 | 0001 | Registro e Fiscalização de Produtos Controlados - Nacional | 812.249 |
| 2058 | 2A82 | | **Graduação e Pós-Graduação no Instituto Militar de Engenharia** | **1.925.000** |
| 2058 | 2A82 | 0001 | Graduação e Pós-Graduação no Instituto Militar de Engenharia - Nacional | 1.925.000 |
| 2058 | 4450 | | **Aprestamento do Exército** | **550.000** |
| 2058 | 4450 | 0001 | Aprestamento do Exército - Nacional | 550.000 |
| 2058 | 8965 | | **Capacitação Profissional Militar do Exército Brasileiro** | **8.100.000** |
| 2058 | 8965 | 0001 | Capacitação Profissional Militar do Exército Brasileiro - Nacional | 8.100.000 |
| 2108 | | | Programa de Gestão e Manutenção do Ministério da Defesa | 63.097.849 |
| 2108 | 2000 | | **Administração da Unidade** | **55.267.849** |
| 2108 | 2000 | 0001 | Administração da Unidade - Nacional | 55.267.849 |
| 2108 | 2004 | | **Assistência Médica e Odontológica aos Servidores Civis, Empregados, Militares e seus Dependentes** | **5.800.000** |
| 2108 | 2004 | 0001 | Assistência Médica e Odontológica aos Servidores Civis, Empregados, Militares e seus Dependentes - Nacional | 5.800.000 |
| 2108 | 20XM | | **Ensino Assistencial nos Colégios Militares** | **1.200.000** |
| 2108 | 20XM | 0001 | Ensino Assistencial nos Colégios Militares - Nacional | 1.200.000 |
| 2108 | 2866 | | **Ações de Caráter Sigiloso** | **690.000** |
| 2108 | 2866 | 0001 | Ações de Caráter Sigiloso - Nacional | 690.000 |
| 2108 | 4641 | | **Publicidade de Utilidade Pública** | **140.000** |
| 2108 | 4641 | 0001 | Publicidade de Utilidade Pública - Nacional | 140.000 |
| 131 | | | **Comando da Marinha** | **5.001.360** |
| 2058 | | | Política Nacional de Defesa | 5.001.360 |
| 2058 | 14T7 | | **Tecnologia Nuclear da Marinha** | **1.926.360** |
| 2058 | 14T7 | 0001 | Tecnologia Nuclear da Marinha - Nacional | 1.926.360 |
| 2058 | 20SE | | **Adequação de Instalações de Organizações Militares da Marinha** | **200.000** |
| 2058 | 20SE | 0001 | Adequação de Instalações de Organizações Militares da Marinha - Nacional | 200.000 |
| 2058 | 20XN | | **Aprestamento da Marinha** | **2.875.000** |
| 2058 | 20XN | 0001 | Aprestamento da Marinha - Nacional | 2.875.000 |
| 133 | | | **Secretaria da Comissão Interministerial para os Recursos do Mar** | **100.000** |
| 2108 | | | Programa de Gestão e Manutenção do Ministério da Defesa | 100.000 |
| 2108 | 2000 | | **Administração da Unidade** | **100.000** |
| 2108 | 2000 | 0001 | Administração da Unidade - Nacional | 100.000 |
| 211 | | | **Caixa de Financiamento Imobiliário da Aeronáutica** | **350.000** |
| 2108 | | | Programa de Gestão e Manutenção do Ministério da Defesa | 350.000 |
| 2108 | 2000 | | **Administração da Unidade** | **350.000** |
| 2108 | 2000 | 0001 | Administração da Unidade - Nacional | 350.000 |
| 221 | | | **Indústria de Material Bélico do Brasil - IMBEL** | **2.840.000** |
| 2108 | | | Programa de Gestão e Manutenção do Ministério da Defesa | 2.840.000 |
| 2108 | 2000 | | **Administração da Unidade** | **2.840.000** |
| 2108 | 2000 | 0001 | Administração da Unidade - Nacional | 2.840.000 |
| 222 | | | **Fundação Osório** | **320.900** |
| 2108 | | | Programa de Gestão e Manutenção do Ministério da Defesa | 320.900 |
| 2108 | 2000 | | **Administração da Unidade** | **230.900** |
| 2108 | 2000 | 0001 | Administração da Unidade - Nacional | 230.900 |
| 2108 | 20XS | | **Ensino Assistencial na Fundação Osório** | **90.000** |
| 2108 | 20XS | 0001 | Ensino Assistencial na Fundação Osório - Nacional | 90.000 |
| 902 | | | **Fundo de Administração do Hospital das Forças Armadas** | **1.100.000** |
| 2108 | | | Programa de Gestão e Manutenção do Ministério da Defesa | 1.100.000 |
| 2108 | 2000 | | **Administração da Unidade** | **1.100.000** |
| 2108 | 2000 | 0001 | Administração da Unidade - Nacional | 1.100.000 |
| 911 | | | **Fundo Aeronáutico** | **73.902.139** |
| 2058 | | | Política Nacional de Defesa | 70.246.222 |
| 2058 | 20SA | | **Manutenção e Adequação dos Sistemas Militares da Aeronáutica** | **15.000.000** |
| 2058 | 20SA | 0001 | Manutenção e Adequação dos Sistemas Militares da Aeronáutica - Nacional | 15.000.000 |
| 2058 | 20XA | | **Aprestamento da Aeronáutica** | **2.444.174** |
| 2058 | 20XA | 0001 | Aprestamento da Aeronáutica - Nacional | 2.444.174 |
| 2058 | 20XV | | **Operação do Sistema de Controle do Espaço Aéreo Brasileiro - SISCEAB** | **51.180.000** |
| 2058 | 20XV | 0001 | Operação do Sistema de Controle do Espaço Aéreo Brasileiro - SISCEAB - Nacional | 51.180.000 |
| 2058 | 2913 | | **Investigação e Prevenção de Acidentes Aeronáuticos** | **1.622.048** |
| 2058 | 2913 | 0001 | Investigação e Prevenção de Acidentes Aeronáuticos - Nacional | 1.622.048 |
| 2108 | | | Programa de Gestão e Manutenção do Ministério da Defesa | 3.655.917 |
| 2108 | 2000 | | **Administração da Unidade** | **3.655.917** |
| 2108 | 2000 | 0001 | Administração da Unidade - Nacional | 3.655.917 |
| 921 | | | **Fundo do Exército** | **4.653.334** |
| 2058 | | | Política Nacional de Defesa | 4.653.334 |
| 2058 | 2919 | | **Registro e Fiscalização de Produtos Controlados** | **1.792.334** |
| 2058 | 2919 | 0001 | Registro e Fiscalização de Produtos Controlados - Nacional | 1.792.334 |
| 2058 | 4450 | | **Aprestamento do Exército** | **2.861.000** |
| 2058 | 4450 | 0001 | Aprestamento do Exército - Nacional | 2.861.000 |
| 931 | | | **Fundo Naval** | **12.727.905** |
| 2058 | | | Política Nacional de Defesa | 335.005 |

Quadro 13 - Despesas com Tecnologia da Informação

R$ 1,00

*PLDO - 2015, Anexo I, inciso XIII* — *Recursos de Todas as Fontes*

| *Programática* | *Programa/Ação/Localização* | *Valor* |
|---|---|---|
| 2058 **20XN** | **Aprestamento da Marinha** | **305.005** |
| 2058 20XN 0001 | Aprestamento da Marinha - Nacional | 305.005 |
| 2058 **20XR** | **Capacitação Profissional da Marinha** | **30.000** |
| 2058 20XR 0001 | Capacitação Profissional da Marinha - Nacional | 30.000 |
| 2108 | Programa de Gestão e Manutenção do Ministério da Defesa | 12.392.900 |
| 2108 **2000** | **Administração da Unidade** | **10.872.900** |
| 2108 2000 0001 | Administração da Unidade - Nacional | 10.872.900 |
| 2108 **2004** | **Assistência Médica e Odontológica aos Servidores Civis, Empregados, Militares e seus Dependentes** | **1.520.000** |
| 2108 2004 0001 | Assistência Médica e Odontológica aos Servidores Civis, Empregados, Militares e seus Dependentes - Nacional | 1.520.000 |
| **932** | **Fundo de Desenvolvimento do Ensino Profissional Marítimo** | **1.187.747** |
| 2058 | Política Nacional de Defesa | 1.187.747 |
| 2058 **2510** | **Ensino Profissional Marítimo** | **1.187.747** |
| 2058 2510 0001 | Ensino Profissional Marítimo - Nacional | 1.187.747 |
| **53** | **Ministério da Integração Nacional** | **39.981.744** |
| **101** | **Ministério da Integração Nacional** | **39.801.345** |
| 2013 | Agricultura Irrigada | 1.000.000 |
| 2013 **12G2** | **Construção do Canal de Irrigação Jaguari no Estado do Rio Grande do Sul** | **1.000.000** |
| 2013 12G2 0043 | Construção do Canal de Irrigação Jaguari no Estado do Rio Grande do Sul - No Estado do Rio Grande do Sul | 1.000.000 |
| 2111 | Programa de Gestão e Manutenção do Ministério da Integração Nacional | 38.801.345 |
| 2111 **2000** | **Administração da Unidade** | **38.801.345** |
| 2111 2000 0001 | Administração da Unidade - Nacional | 38.801.345 |
| **203** | **Superintendência do Desenvolvimento do Nordeste** | **180.399** |
| 2111 | Programa de Gestão e Manutenção do Ministério da Integração Nacional | 180.399 |
| 2111 **2000** | **Administração da Unidade** | **180.399** |
| 2111 2000 0001 | Administração da Unidade - Nacional | 180.399 |
| **54** | **Ministério do Turismo** | **37.370.000** |
| **101** | **Ministério do Turismo** | **25.770.000** |
| 2128 | Programa de Gestão e Manutenção do Ministério do Turismo | 25.770.000 |
| 2128 **2000** | **Administração da Unidade** | **25.770.000** |
| 2128 2000 0001 | Administração da Unidade - Nacional | 25.770.000 |
| **201** | **EMBRATUR - Instituto Brasileiro de Turismo** | **11.600.000** |
| 2128 | Programa de Gestão e Manutenção do Ministério do Turismo | 11.600.000 |
| 2128 **2000** | **Administração da Unidade** | **11.600.000** |
| 2128 2000 0001 | Administração da Unidade - Nacional | 11.600.000 |
| **55** | **Ministério do Desenvolvimento Social e Combate à Fome** | **67.870.000** |
| **101** | **Ministério do Desenvolvimento Social e Combate à Fome** | **67.870.000** |
| 2019 | Bolsa Família | 16.000.000 |
| 2019 **6414** | **Sistema Nacional para Identificação e Seleção de Público-Alvo para os Programas Sociais do Governo Federal - Cadastro Único** | **16.000.000** |
| 2019 6414 0001 | Sistema Nacional para Identificação e Seleção de Público-Alvo para os Programas Sociais do Governo Federal - Cadastro Único - Nacional | 16.000.000 |
| 2037 | Fortalecimento do Sistema Único de Assistência Social (SUAS) | 19.817.168 |
| 2037 **8893** | **Apoio à Organização, à Gestão e à Vigilância Social no Território, no âmbito do Sistema Único de Assistência Social - SUAS** | **19.817.168** |
| 2037 8893 0001 | Apoio à Organização, à Gestão e à Vigilância Social no Território, no âmbito do Sistema Único de Assistência Social - SUAS - Nacional | 19.817.168 |
| 2069 | Segurança Alimentar e Nutricional | 4.584.832 |
| 2069 **8624** | **Apoio à Implantação e Gestão do Sistema Nacional de Segurança Alimentar e Nutricional - SISAN** | **4.584.832** |
| 2069 8624 0001 | Apoio à Implantação e Gestão do Sistema Nacional de Segurança Alimentar e Nutricional - SISAN - Nacional | 4.584.832 |
| 2122 | Programa de Gestão e Manutenção do Ministério do Desenvolvimento Social e Combate à Fome | 27.468.000 |
| 2122 **2000** | **Administração da Unidade** | **27.468.000** |
| 2122 2000 0001 | Administração da Unidade - Nacional | 27.468.000 |
| **56** | **Ministério das Cidades** | **110.536.896** |
| **101** | **Ministério das Cidades** | **10.100.000** |
| 2116 | Programa de Gestão e Manutenção do Ministério das Cidades | 10.100.000 |
| 2116 **2000** | **Administração da Unidade** | **10.100.000** |
| 2116 2000 0001 | Administração da Unidade - Nacional | 10.100.000 |
| **202** | **Companhia Brasileira de Trens Urbanos - CBTU** | **436.896** |
| 2116 | Programa de Gestão e Manutenção do Ministério das Cidades | 436.896 |
| 2116 **2000** | **Administração da Unidade** | **428.573** |
| 2116 2000 0001 | Administração da Unidade - Nacional | 428.573 |
| 2116 **2843** | **Funcionamento dos Sistemas de Transporte Ferroviário Urbano de Passageiros** | **8.323** |
| 2116 2843 0001 | Funcionamento dos Sistemas de Transporte Ferroviário Urbano de Passageiros - Nacional | 8.323 |
| **901** | **Fundo Nacional de Segurança e Educação do Trânsito - FUNSET** | **100.000.000** |
| 2048 | Mobilidade Urbana e Trânsito | 100.000.000 |
| 2048 **20YZ** | **Apoio ao Fortalecimento Institucional do Sistema Nacional de Trânsito** | **100.000.000** |
| 2048 20YZ 0001 | Apoio ao Fortalecimento Institucional do Sistema Nacional de Trânsito - Nacional | 100.000.000 |
| **58** | **Ministério da Pesca e Aquicultura** | **7.538.921** |
| **101** | **Ministério da Pesca e Aquicultura** | **7.538.921** |
| 2113 | Programa de Gestão e Manutenção do Ministério da Pesca e Aquicultura | 7.538.921 |
| 2113 **2000** | **Administração da Unidade** | **7.538.921** |
| 2113 2000 0001 | Administração da Unidade - Nacional | 7.538.921 |
| **59** | **Conselho Nacional do Ministério Público** | **4.789.251** |
| **101** | **Conselho Nacional do Ministério Público** | **4.789.251** |
| 2100 | Controle da Atuação e Fortalecimento Institucional do Ministério Público | 4.789.251 |
| 2100 **8010** | **Controle da Atuação Administrativa e Financeira do Ministério Público e do Cumprimento dos Deveres Funcionais de seus Membros** | **4.789.251** |

Quadro 13 - Despesas com Tecnologia da Informação

R$ 1,00

*PLDO - 2015, Anexo I, inciso XIII* — *Recursos de Todas as Fontes*

| *Programática* | | | *Programa/Ação/Localização* | *Valor* |
|---|---|---|---|---|
| 2100 | 8010 | 0001 | Controle da Atuação Administrativa e Financeira do Ministério Público e do Cumprimento dos Deveres Funcionais de seus Membros - Nacional | 4.789.251 |
| 60 | | | **Gabinete da Vice-Presidência da República** | **40.000** |
| 101 | | | **Gabinete da Vice-Presidência da República** | **40.000** |
| 2101 | | | Programa de Gestão e Manutenção da Presidência da República | 40.000 |
| 2101 | 2000 | | **Administração da Unidade** | **40.000** |
| 2101 | 2000 | 0001 | Administração da Unidade - Nacional | 40.000 |
| 61 | | | **Secretaria de Assuntos Estratégicos** | **727.000** |
| 101 | | | **Secretaria de Assuntos Estratégicos** | **257.000** |
| 2101 | | | Programa de Gestão e Manutenção da Presidência da República | 257.000 |
| 2101 | 6662 | | **Formulação e Desenvolvimento da Política de Planejamento Estratégico de Longo Prazo** | **257.000** |
| 2101 | 6662 | 0001 | Formulação e Desenvolvimento da Política de Planejamento Estratégico de Longo Prazo - Nacional | 257.000 |
| 201 | | | **Instituto de Pesquisa Econômica Aplicada** | **470.000** |
| 2038 | | | Democracia e Aperfeiçoamento da Gestão Pública | 470.000 |
| 2038 | 4727 | | **Diagnósticos, Prospecções e Estratégias do Desenvolvimento Brasileiro** | **470.000** |
| 2038 | 4727 | 0001 | Diagnósticos, Prospecções e Estratégias do Desenvolvimento Brasileiro - Nacional | 470.000 |
| 62 | | | **Secretaria de Aviação Civil** | **28.732.747** |
| 101 | | | **Secretaria de Aviação Civil** | **1.660.000** |
| 2101 | | | Programa de Gestão e Manutenção da Presidência da República | 1.660.000 |
| 2101 | 2000 | | **Administração da Unidade** | **1.660.000** |
| 2101 | 2000 | 0001 | Administração da Unidade - Nacional | 1.660.000 |
| 201 | | | **Agência Nacional de Aviação Civil - ANAC** | **26.861.747** |
| 2017 | | | Aviação Civil | 26.861.747 |
| 2017 | 2912 | | **Regulação e Fiscalização da Aviação Civil** | **26.861.747** |
| 2017 | 2912 | 0001 | Regulação e Fiscalização da Aviação Civil - Nacional | 26.861.747 |
| 901 | | | **Fundo Nacional de Aviação Civil - FNAC** | **211.000** |
| 2101 | | | Programa de Gestão e Manutenção da Presidência da República | 211.000 |
| 2101 | 210F | | **Gestão para o Desenvolvimento da Aviação Civil** | **211.000** |
| 2101 | 210F | 0001 | Gestão para o Desenvolvimento da Aviação Civil - Nacional | 211.000 |
| 63 | | | **Advocacia-Geral da União** | **72.778.125** |
| 101 | | | **Advocacia-Geral da União** | **72.778.125** |
| 2020 | | | Cidadania e Justiça | 25.000.000 |
| 2020 | 10TN | | **Implantação da Advocacia Pública Eletrônica e-AGU** | **25.000.000** |
| 2020 | 10TN | 0001 | Implantação da Advocacia Pública Eletrônica e-AGU - Nacional | 25.000.000 |
| 2038 | | | Democracia e Aperfeiçoamento da Gestão Pública | 47.778.125 |
| 2038 | 2674 | | **Representação Judicial e Extrajudicial da União e suas Autarquias e Fundações Federais** | **47.778.125** |
| 2038 | 2674 | 0001 | Representação Judicial e Extrajudicial da União e suas Autarquias e Fundações Federais - Nacional | 47.778.125 |
| 64 | | | **Secretaria de Direitos Humanos** | **1.600.000** |
| 101 | | | **Secretaria de Direitos Humanos** | **1.600.000** |
| 2102 | | | Programa de Gestão e Manutenção da Secretaria de Direitos Humanos | 1.600.000 |
| 2102 | 2000 | | **Administração da Unidade** | **1.600.000** |
| 2102 | 2000 | 0001 | Administração da Unidade - Nacional | 1.600.000 |
| 65 | | | **Secretaria de Políticas para as Mulheres** | **350.000** |
| 101 | | | **Secretaria de Políticas para as Mulheres** | **350.000** |
| 2016 | | | Política para as Mulheres: Promoção da Autonomia e Enfrentamento à Violência | 300.000 |
| 2016 | 210B | | **Atendimento às Mulheres em Situação de Violência** | **300.000** |
| 2016 | 210B | 0001 | Atendimento às Mulheres em Situação de Violência - Nacional | 300.000 |
| 2104 | | | Programa de Gestão e Manutenção da Secretaria de Políticas para as Mulheres | 50.000 |
| 2104 | 2000 | | **Administração da Unidade** | **50.000** |
| 2104 | 2000 | 0001 | Administração da Unidade - Nacional | 50.000 |
| 66 | | | **Controladoria-Geral da União** | **15.087.925** |
| 101 | | | **Controladoria-Geral da União** | **15.087.925** |
| 2101 | | | Programa de Gestão e Manutenção da Presidência da República | 15.087.925 |
| 2101 | 2D58 | | **Controle Interno, Prevenção à Corrupção, Ouvidoria e Correição** | **15.087.925** |
| 2101 | 2D58 | 0001 | Controle Interno, Prevenção à Corrupção, Ouvidoria e Correição - Nacional | 15.087.925 |
| 67 | | | **Secretaria de Políticas de Promoção da Igualdade Racial** | **3.695.777** |
| 101 | | | **Secretaria de Políticas de Promoção da Igualdade Racial** | **3.695.777** |
| 2103 | | | Programa de Gestão e Manutenção da Secretaria de Políticas de Promoção da Igualdade Racial | 3.695.777 |
| 2103 | 2000 | | **Administração da Unidade** | **3.695.777** |
| 2103 | 2000 | 0001 | Administração da Unidade - Nacional | 3.695.777 |
| 68 | | | **Secretaria de Portos** | **75.568.200** |
| 101 | | | **Secretaria de Portos** | **68.012.000** |
| 2074 | | | Transporte Marítimo | 63.337.000 |
| 2074 | 122X | | **Implantação do Sistema de Atendimento Portuário Unificado** | **46.400.000** |
| 2074 | 122X | 0001 | Implantação do Sistema de Atendimento Portuário Unificado - Nacional | 46.400.000 |
| 2074 | 12KP | | **Implantação do Sistema de Carga Inteligente e Cadeia Logística Inteligente** | **12.000.000** |
| 2074 | 12KP | 0001 | Implantação do Sistema de Carga Inteligente e Cadeia Logística Inteligente - Nacional | 12.000.000 |
| 2074 | 12KQ | | **Implantação do Sistema de Apoio ao Gerenciamento da Infraestrutura Portuária** | **4.937.000** |
| 2074 | 12KQ | 0001 | Implantação do Sistema de Apoio ao Gerenciamento da Infraestrutura Portuária - Nacional | 4.937.000 |
| 2101 | | | Programa de Gestão e Manutenção da Presidência da República | 4.675.000 |
| 2101 | 2000 | | **Administração da Unidade** | **4.675.000** |
| 2101 | 2000 | 0001 | Administração da Unidade - Nacional | 4.675.000 |
| 201 | | | **Agência Nacional de Transportes Aquaviários** | **7.556.200** |
| 2101 | | | Programa de Gestão e Manutenção da Presidência da República | 7.556.200 |
| 2101 | 2000 | | **Administração da Unidade** | **7.556.200** |
| 2101 | 2000 | 0001 | Administração da Unidade - Nacional | 7.556.200 |
| 69 | | | **Secretaria da Micro e Pequena Empresa** | **20.367.234** |

Quadro 13 - Despesas com Tecnologia da Informação

R$ 1,00

*PLDO - 2015, Anexo I, inciso XIII* — *Recursos de Todas as Fontes*

| *Programática* | *Programa/Ação/Localização* | *Valor* |
|---|---|---|
| **101** | **Secretaria da Micro e Pequena Empresa** | **20.367.234** |
| 2023 | Comércio e Serviços | 12.061.187 |
| **2023 147K** | **Implantação de Centros de Prestação de Serviços aos Empreendedores** | **12.061.187** |
| 2023 147K 0001 | Implantação de Centros de Prestação de Serviços aos Empreendedores - Nacional | 12.061.187 |
| 2047 | Micro e Pequenas Empresas | 8.306.047 |
| **2047 210C** | **Promoção do Desenvolvimento de Micro e Pequenas Empresas** | **8.306.047** |
| 2047 210C 0001 | Promoção do Desenvolvimento de Micro e Pequenas Empresas - Nacional | 8.306.047 |
| **73** | **Transferências a Estados, Distrito Federal e Municípios** | **9.174.235** |
| **901** | **Fundo Constitucional do Distrito Federal - FCDF** | **9.174.235** |
| 0903 | Operações Especiais: Transferências Constitucionais e as Decorrentes de Legislação Específica | 9.174.235 |
| **0903 00NR** | **Manutenção das Polícias Civil e Militar e do Corpo de Bombeiros do Distrito Federal** | **9.174.235** |
| 0903 00NR 0053 | Manutenção das Polícias Civil e Militar e do Corpo de Bombeiros do Distrito Federal - No Distrito Federal | 9.174.235 |
| **Total** | | **5.464.310.932** |

# III - RECEITA DOS ORÇAMENTOS FISCAL E DA SEGURIDADE SOCIAL

# Receita dos Orçamentos Fiscal e da Seguridade Social por Natureza, Fontes de Recursos e Esfera

Receita dos Orçamentos Fiscal e da Seguridade Social por Natureza, Fontes de Recursos e Esfera

**R$ 1,00**

*PLDO - 2015, Art. 9º, inciso III, alínea "a"* — *Recursos de Todas as Fontes*

| Código | Especificação | Fonte | RP | Fiscal | Seg. Social | Total |
|---|---|---|---|---|---|---|
| 1. 0. 0. 0. 00. 00 | Receitas Correntes | | | 820.653.282.672 | 676.365.034.000 | 1.497.018.316.672 |
| 1. 1. 0. 0. 00. 00 | **Receita Tributária** | | | **457.310.791.145** | **481.232.825** | **457.792.023.970** |
| 1. 1. 1. 0. 00. 00 | ***Impostos*** | | | ***449.331.943.078*** | | ***449.331.943.078*** |
| 1. 1. 1. 1. 00. 00 | Impostos sobre o Comércio Exterior | | | 45.097.709.635 | | 45.097.709.635 |
| 1. 1. 1. 1. 01. 00 | *Imposto sobre a Importação* | | | *45.019.761.361* | | *45.019.761.361* |
| 1. 1. 1. 1. 01. 01 | *Receita do Principal do Imposto sobre a Importação* | *100* | *P* | *36.906.638.198* | | *36.906.638.198* |
| | | *112* | *P* | *8.101.457.165* | | *8.101.457.165* |
| 1. 1. 1. 1. 01. 02 | *Receita de Parcelamentos - Imposto sobre a Importação* | *100* | *P* | *9.566.118* | | *9.566.118* |
| | | *112* | *P* | *2.099.880* | | *2.099.880* |
| 1. 1. 1. 1. 02. 00 | *Imposto sobre a Exportação* | | | *77.948.274* | | *77.948.274* |
| 1. 1. 1. 1. 02. 01 | *Receita do Principal do Imposto sobre a Exportação* | *100* | *P* | *63.290.367* | | *63.290.367* |
| | | *112* | *P* | *13.893.007* | | *13.893.007* |
| 1. 1. 1. 1. 02. 02 | *Receita de Parcelamentos - Imposto sobre a Exportação* | *100* | *P* | *627.218* | | *627.218* |
| | | *112* | *P* | *137.682* | | *137.682* |
| 1. 1. 1. 2. 00. 00 | Impostos sobre o Patrimônio e a Renda | | | 310.931.792.687 | | 310.931.792.687 |
| 1. 1. 1. 2. 01. 00 | *Imposto sobre a Propriedade Territorial Rural* | | | *867.808.117* | | *867.808.117* |
| 1. 1. 1. 2. 01. 01 | *Imposto sobre a Propriedade Territorial Rural - Municípios Conveniados* | *102* | *P* | *722.029.550* | | *722.029.550* |
| 1. 1. 1. 2. 01. 02 | *Imposto sobre a Propriedade Territorial Rural - Municípios Não-Conveniados* | *100* | *P* | *59.769.212* | | *59.769.212* |
| | | *102* | *P* | *72.889.284* | | *72.889.284* |
| | | *112* | *P* | *13.120.071* | | *13.120.071* |
| 1. 1. 1. 2. 04. 00 | *Imposto sobre a Renda e Proventos de Qualquer Natureza* | | | *310.063.984.570* | | *310.063.984.570* |
| 1. 1. 1. 2. 04. 10 | *Pessoas Físicas* | *100* | *P* | *11.958.084.711* | | *11.958.084.711* |
| | | *101* | *P* | *13.633.920.812* | | *13.633.920.812* |
| | | *112* | *P* | *2.811.996.167* | | *2.811.996.167* |
| 1. 1. 1. 2. 04. 11 | *Receita de Parcelamentos - Imposto sobre a Renda - Pessoas Físicas* | *100* | *P* | *53.252.858* | | *53.252.858* |
| | | *101* | *P* | *60.715.847* | | *60.715.847* |
| | | *112* | *P* | *12.522.643* | | *12.522.643* |
| 1. 1. 1. 2. 04. 21 | *Pessoa Jurídica - Líquida de Incentivos* | *100* | *P* | *50.321.999.952* | | *50.321.999.952* |
| | | *101* | *P* | *57.374.251.726* | | *57.374.251.726* |
| | | *112* | *P* | *11.833.439.419* | | *11.833.439.419* |
| 1. 1. 1. 2. 04. 22 | *Receita de Parcelamentos - Imposto sobre a Renda - Pessoas Jurídicas* | *100* | *P* | *361.226.542* | | *361.226.542* |
| | | *101* | *P* | *411.849.738* | | *411.849.738* |
| | | *112* | *P* | *84.944.009* | | *84.944.009* |
| 1. 1. 1. 2. 04. 23 | *Imposto de Renda Pessoa Jurídica - Simples Federal e Nacional* | *100* | *P* | *1.320.565.536* | | *1.320.565.536* |
| | | *101* | *P* | *1.505.632.914* | | *1.505.632.914* |
| | | *112* | *P* | *310.536.789* | | *310.536.789* |
| 1. 1. 1. 2. 04. 31 | *Imposto de Renda Retido nas Fontes sobre os Rendimentos do Trabalho* | *100* | *P* | *34.245.050.557* | | *34.245.050.557* |
| | | *101* | *P* | *39.044.238.165* | | *39.044.238.165* |
| | | *112* | *P* | *8.052.874.122* | | *8.052.874.122* |
| 1. 1. 1. 2. 04. 32 | *Imposto de Renda Retido nas Fontes sobre os Rendimentos de Capital* | *100* | *P* | *18.819.571.468* | | *18.819.571.468* |
| | | *101* | *P* | *21.456.993.598* | | *21.456.993.598* |
| | | *112* | *P* | *4.425.504.930* | | *4.425.504.930* |
| 1. 1. 1. 2. 04. 33 | *Imposto de Renda Retido nas Fontes sobre Remessa de Recursos ao Exterior* | *100* | *P* | *9.465.380.088* | | *9.465.380.088* |
| | | *101* | *P* | *10.791.882.286* | | *10.791.882.286* |
| | | *112* | *P* | *2.225.825.721* | | *2.225.825.721* |
| 1. 1. 1. 2. 04. 34 | *Imposto de Renda Retido nas Fontes sobre Outros Rendimentos* | *100* | *P* | *3.944.329.989* | | *3.944.329.989* |
| | | *101* | *P* | *4.497.098.325* | | *4.497.098.325* |
| | | *112* | *P* | *927.526.529* | | *927.526.529* |
| 1. 1. 1. 2. 04. 35 | *Receita de Parcelamentos - Imposto sobre a Renda Retido na Fonte* | *100* | *P* | *47.475.803* | | *47.475.803* |
| | | *101* | *P* | *54.129.182* | | *54.129.182* |
| | | *112* | *P* | *11.164.144* | | *11.164.144* |
| 1. 1. 1. 3. 00. 00 | Impostos sobre a Produção e a Circulação | | | 93.302.440.756 | | 93.302.440.756 |
| 1. 1. 1. 3. 01. 00 | *Imposto sobre Produtos Industrializados* | | | *58.973.185.352* | | *58.973.185.352* |
| 1. 1. 1. 3. 01. 01 | *Produtos do Fumo* | *100* | *P* | *2.261.684.511* | | *2.261.684.511* |
| | | *101* | *P* | *3.869.548.722* | | *3.869.548.722* |
| | | *112* | *P* | *540.402.494* | | *540.402.494* |

Receita dos Orçamentos Fiscal e da Seguridade Social por Natureza, Fontes de Recursos e Esfera

R$ 1,00

PLDO - 2015, Art. 9º, inciso III, alínea "a"

Recursos de Todas as Fontes

| Código | Especificação | Fonte | RP | Fiscal | Seg. Social | Total |
|---|---|---|---|---|---|---|
| 1. 1. 1. 3. 01. 02 | Bebidas | 100 | P | 1.462.212.021 | | 1.462.212.021 |
| | | 101 | P | 2.501.719.681 | | 2.501.719.681 |
| | | 112 | P | 349.378.093 | | 349.378.093 |
| 1. 1. 1. 3. 01. 03 | Automóveis | 100 | P | 1.623.756.966 | | 1.623.756.966 |
| | | 101 | P | 2.778.109.263 | | 2.778.109.263 |
| | | 112 | P | 387.977.328 | | 387.977.328 |
| 1. 1. 1. 3. 01. 04 | Vinculados à Importação | 100 | P | 7.228.644.403 | | 7.228.644.403 |
| | | 101 | P | 12.367.592.193 | | 12.367.592.193 |
| | | 112 | P | 1.727.198.220 | | 1.727.198.220 |
| 1. 1. 1. 3. 01. 09 | Outros Produtos | 100 | P | 7.121.641.496 | | 7.121.641.496 |
| | | 101 | P | 12.184.519.375 | | 12.184.519.375 |
| | | 112 | P | 1.701.631.154 | | 1.701.631.154 |
| 1. 1. 1. 3. 01. 10 | Receita de Parcelamentos - Imposto sobre Produtos Industrializados | 100 | P | 109.004.893 | | 109.004.893 |
| | | 101 | P | 186.498.046 | | 186.498.046 |
| | | 112 | P | 26.045.417 | | 26.045.417 |
| 1. 1. 1. 3. 01. 11 | Imposto sobre Produtos Industrializados - Simples Federal e Nacional | 100 | P | 184.965.545 | | 184.965.545 |
| | | 101 | P | 316.460.224 | | 316.460.224 |
| | | 112 | P | 44.195.307 | | 44.195.307 |
| 1. 1. 1. 3. 03. 00 | Imposto sobre Operações de Crédito, Câmbio e Seguro, ou Relativas a Títulos ou Valores Mobiliários | | | 34.329.255.404 | | 34.329.255.404 |
| 1. 1. 1. 3. 03. 01 | Imposto sobre Comercialização do Ouro | 119 | P | 7.789.341 | | 7.789.341 |
| 1. 1. 1. 3. 03. 09 | Imposto sobre as Demais Operações | 100 | P | 28.124.868.546 | | 28.124.868.546 |
| | | 112 | P | 6.173.751.632 | | 6.173.751.632 |
| 1. 1. 1. 3. 03. 10 | Receita de Parcelamentos - Imposto sobre Operações de Créditos, Câmbio e Seguro ou Relativas a Títulos ou Valores Mobiliários | 100 | P | 18.733.626 | | 18.733.626 |
| | | 112 | P | 4.112.259 | | 4.112.259 |
| 1. 1. 2. 0. 00. 00 | **Taxas** | | | **7.978.848.067** | **481.232.825** | **8.460.080.892** |
| 1. 1. 2. 1. 00. 00 | Taxas pelo Exercício do Poder de Polícia | | | 4.936.570.025 | 481.232.825 | 5.417.802.850 |
| 1. 1. 2. 1. 02. 00 | Taxa de Fiscalização das Telecomunicações | | | 2.825.273.103 | | 2.825.273.103 |
| 1. 1. 2. 1. 02. 01 | Taxa de Fiscalização de Instalação | 178 | P | 313.578.703 | | 313.578.703 |
| 1. 1. 2. 1. 02. 02 | Taxa de Fiscalização de Funcionamento | 178 | P | 2.511.694.400 | | 2.511.694.400 |
| 1. 1. 2. 1. 03. 00 | Taxa de Controle e Fiscalização de Produtos Químicos | | | 24.572.739 | | 24.572.739 |
| 1. 1. 2. 1. 03. 00 | Taxa de Controle e Fiscalização de Produtos Químicos | 174 | P | 24.572.739 | | 24.572.739 |
| 1. 1. 2. 1. 04. 00 | Taxas do Departamento de Polícia Federal | | | 62.248.065 | | 62.248.065 |
| 1. 1. 2. 1. 04. 01 | Taxa do Departamento de Polícia Federal - Segurança Privada | 174 | P | 49.341.546 | | 49.341.546 |
| 1. 1. 2. 1. 04. 02 | Taxa do Departamento de Polícia Federal - Sistema Nacional de Armas | 174 | P | 12.906.519 | | 12.906.519 |
| 1. 1. 2. 1. 05. 00 | Taxas de Migração | | | 450.689.257 | | 450.689.257 |
| 1. 1. 2. 1. 05. 00 | Taxas de Migração | 174 | P | 450.689.257 | | 450.689.257 |
| 1. 1. 2. 1. 10. 00 | Taxa de Licenciamento, Controle e Fiscalização de Materiais Nucleares e Radioativos e suas Instalações - TLC | | | 8.050.103 | | 8.050.103 |
| 1. 1. 2. 1. 10. 00 | Taxa de Licenciamento, Controle e Fiscalização de Materiais Nucleares e Radioativos e suas Instalações - TLC | 174 | P | 8.050.103 | | 8.050.103 |
| 1. 1. 2. 1. 11. 00 | Taxa de Fiscalização e Controle da Previdência Complementar - TAFIC | | | | 51.956.292 | 51.956.292 |
| 1. 1. 2. 1. 11. 00 | Taxa de Fiscalização e Controle da Previdência Complementar - TAFIC | 174 | P | | 51.956.292 | 51.956.292 |
| 1. 1. 2. 1. 13. 00 | Taxa de Fiscalização dos Produtos Controlados pelo Exército | | | 23.690.692 | | 23.690.692 |
| 1. 1. 2. 1. 13. 00 | Taxa de Fiscalização dos Produtos Controlados pelo Exército | 174 | P | 23.690.692 | | 23.690.692 |
| 1. 1. 2. 1. 14. 00 | Taxa de Fiscalização dos Mercados de Títulos e Valores Mobiliários | | | 265.484.825 | | 265.484.825 |
| 1. 1. 2. 1. 14. 00 | Taxa de Fiscalização dos Mercados de Títulos e Valores Mobiliários | 174 | P | 265.484.825 | | 265.484.825 |
| 1. 1. 2. 1. 15. 00 | Taxa de Fiscalização dos Mercados de Seguro, de Capitalização e da Previdência Privada Aberta | | | 163.949.047 | | 163.949.047 |
| 1. 1. 2. 1. 15. 00 | Taxa de Fiscalização dos Mercados de Seguro, de Capitalização e da Previdência Privada Aberta | 174 | P | 163.949.047 | | 163.949.047 |

Receita dos Orçamentos Fiscal e da Seguridade Social por Natureza, Fontes de Recursos e Esfera

**R$ 1,00**

*PLDO - 2015, Art. 9º, inciso III, alínea "a"* *Recursos de Todas as Fontes*

| Código | Especificação | Fonte | RP | Fiscal | Seg. Social | Total |
|---|---|---|---|---|---|---|
| 1. 1. 2. 1. 16. 00 | *Taxa de Fiscalização de Serviços de Energia Elétrica* | | | 398.432.308 | | 398.432.308 |
| 1. 1. 2. 1. 16. 00 | *Taxa de Fiscalização de Serviços de Energia Elétrica* | 174 | P | 398.432.308 | | 398.432.308 |
| 1. 1. 2. 1. 17. 00 | *Taxa de Fiscalização de Vigilância Sanitária* | | | | 331.142.801 | 331.142.801 |
| 1. 1. 2. 1. 17. 00 | *Taxa de Fiscalização de Vigilância Sanitária* | 174 | P | | 331.142.801 | 331.142.801 |
| 1. 1. 2. 1. 20. 00 | *Taxa de Saúde Suplementar* | | | | 98.133.732 | 98.133.732 |
| 1. 1. 2. 1. 20. 01 | *Taxa por Plano de Assistência à Saúde* | 174 | P | | 87.309.718 | 87.309.718 |
| 1. 1. 2. 1. 20. 02 | *Taxa por Registro de Produto* | 174 | P | | 2.639.416 | 2.639.416 |
| 1. 1. 2. 1. 20. 03 | *Taxa por Alteração de Dados de Produto* | 174 | P | | 5.750.732 | 5.750.732 |
| 1. 1. 2. 1. 20. 04 | *Taxa por Registro de Operadora* | 174 | P | | 77.449 | 77.449 |
| 1. 1. 2. 1. 20. 05 | *Taxa por Alteração de Dados de Operadora* | 174 | P | | 1.783.929 | 1.783.929 |
| 1. 1. 2. 1. 20. 06 | *Taxa por Pedido de Reajuste de Contraprestação Pecuniária* | 174 | P | | 572.488 | 572.488 |
| 1. 1. 2. 1. 21. 00 | *Taxa de Controle e Fiscalização Ambiental* | | | 178.090.656 | | 178.090.656 |
| 1. 1. 2. 1. 21. 00 | *Taxa de Controle e Fiscalização Ambiental* | 174 | P | 178.090.656 | | 178.090.656 |
| 1. 1. 2. 1. 22. 00 | *Taxa de Serviços Administrativos* | | | 527.929.421 | | 527.929.421 |
| 1. 1. 2. 1. 22. 00 | *Taxa de Serviços Administrativos* | 174 | P | 527.929.421 | | 527.929.421 |
| 1. 1. 2. 1. 24. 00 | *Taxa de Fiscalização sobre a Distribuição Gratuita de Prêmios e Sorteios* | | | 8.159.809 | | 8.159.809 |
| 1. 1. 2. 1. 24. 00 | *Taxa de Fiscalização sobre a Distribuição Gratuita de Prêmios e Sorteios* | 174 | P | 8.159.809 | | 8.159.809 |
| 1. 1. 2. 2. 00. 00 | Taxas pela Prestação de Serviços | | | 3.042.278.042 | | 3.042.278.042 |
| 1. 1. 2. 2. 01. 00 | *Emolumentos Consulares* | | | 228.976.338 | | 228.976.338 |
| 1. 1. 2. 2. 01. 00 | *Emolumentos Consulares* | 174 | P | 228.976.338 | | 228.976.338 |
| 1. 1. 2. 2. 02. 00 | *Taxa de Pedido de Visto em Contrato de Trabalho de Estrangeiro* | | | 1.249.832 | | 1.249.832 |
| 1. 1. 2. 2. 02. 00 | *Taxa de Pedido de Visto em Contrato de Trabalho de Estrangeiro* | 175 | P | 1.249.832 | | 1.249.832 |
| 1. 1. 2. 2. 03. 00 | *Taxa de Utilização do Sistema Eletrônico de Controle de Arrecadação do Adicional ao Frete para a Renovação da Marinha Mercante* | | | 29.386.791 | | 29.386.791 |
| 1. 1. 2. 2. 03. 00 | *Taxa de Utilização do Sistema Eletrônico de Controle de Arrecadação do Adicional ao Frete para a Renovação da Marinha Mercante* | 175 | P | 29.386.791 | | 29.386.791 |
| 1. 1. 2. 2. 04. 00 | *Taxa de Avaliação do Ensino Superior* | | | 56.209.385 | | 56.209.385 |
| 1. 1. 2. 2. 04. 00 | *Taxa de Avaliação do Ensino Superior* | 175 | P | 56.209.385 | | 56.209.385 |
| 1. 1. 2. 2. 08. 00 | *Emolumentos e Custas Judiciais* | | | 1.883.432.964 | | 1.883.432.964 |
| 1. 1. 2. 2. 08. 00 | *Emolumentos e Custas Judiciais* | 127 | P | 1.883.432.964 | | 1.883.432.964 |
| 1. 1. 2. 2. 11. 00 | *Taxa de Utilização do Sistema Integrado de Comércio Exterior - SISCOMEX* | | | 777.094.173 | | 777.094.173 |
| 1. 1. 2. 2. 11. 00 | *Taxa de Utilização do Sistema Integrado de Comércio Exterior - SISCOMEX* | 175 | P | 777.094.173 | | 777.094.173 |
| 1. 1. 2. 2. 12. 00 | *Emolumentos e Custas Processuais Administrativas* | | | 22.028.959 | | 22.028.959 |
| 1. 1. 2. 2. 12. 01 | *Emolumentos e Custas de Apreciação de Atos e Contratos* | 175 | P | 22.028.959 | | 22.028.959 |
| 1. 1. 2. 2. 15. 00 | *Taxa Militar* | | | 3.107.924 | | 3.107.924 |
| 1. 1. 2. 2. 15. 00 | *Taxa Militar* | 175 | P | 3.107.924 | | 3.107.924 |
| 1. 1. 2. 2. 19. 00 | *Taxa de Classificação de Produtos Vegetais* | | | 9.330.088 | | 9.330.088 |
| 1. 1. 2. 2. 19. 00 | *Taxa de Classificação de Produtos Vegetais* | 175 | P | 9.330.088 | | 9.330.088 |
| 1. 1. 2. 2. 21. 00 | *Taxas de Serviços Cadastrais* | | | 4.813.845 | | 4.813.845 |
| 1. 1. 2. 2. 21. 00 | *Taxas de Serviços Cadastrais* | 175 | P | 4.813.845 | | 4.813.845 |
| 1. 1. 2. 2. 22. 00 | *Taxa de Serviços Aquícolas* | | | 18.249.398 | | 18.249.398 |
| 1. 1. 2. 2. 22. 00 | *Taxa de Serviços Aquícolas* | 174 | P | 18.249.398 | | 18.249.398 |
| 1. 1. 2. 2. 99. 00 | *Outras Taxas pela Prestação de Serviços* | | | 8.398.345 | | 8.398.345 |
| 1. 1. 2. 2. 99. 00 | *Outras Taxas pela Prestação de Serviços* | 100 | P | 8.398.345 | | 8.398.345 |
| 1. 2. 0. 0. 00. 00 | **Receitas de Contribuições** | | | **127.917.305.617** | **641.146.488.184** | **769.063.793.801** |
| 1. 2. 1. 0. 00. 00 | ***Contribuições Sociais*** | | | ***116.593.422.126*** | ***641.146.488.184*** | ***757.739.910.310*** |
| 1. 2. 1. 0. 00. 00 | Contribuições Sociais | | | 116.593.422.126 | 641.146.488.184 | 757.739.910.310 |
| 1. 2. 1. 0. 01. 00 | *Contribuição Social para o Financiamento da Seguridade Social* | | | 42.805.123.130 | 171.220.492.521 | 214.025.615.651 |
| 1. 2. 1. 0. 01. 01 | *Receita do Principal da Contribuição Social para o Financiamento da Seguridade Social* | 100 | P | 42.537.826.301 | | 42.537.826.301 |
| | | 153 | P | | 170.151.305.206 | 170.151.305.206 |
| 1. 2. 1. 0. 01. 02 | *Receita de Parcelamentos - Contribuição para o Financiamento da Seguridade Social* | 100 | P | 267.296.829 | | 267.296.829 |
| | | 153 | P | | 1.069.187.315 | 1.069.187.315 |

Receita dos Orçamentos Fiscal e da Seguridade Social por Natureza, Fontes de Recursos e Esfera

R$ 1,00

PLDO - 2015, Art. 9º, inciso III, alínea "a"

Recursos de Todas as Fontes

| Código | Especificação | Fonte | RP | Fiscal | Seg. Social | Total |
|---|---|---|---|---|---|---|
| 1. 2. 1. 0. 02. 00 | Contribuição Social do Salário-Educação | | | 20.418.411.982 | | 20.418.411.982 |
| 1. 2. 1. 0. 02. 00 | Contribuição Social do Salário-Educação | 113 | P | 20.418.411.982 | | 20.418.411.982 |
| 1. 2. 1. 0. 04. 00 | Cota-Parte da Contribuição Sindical | | | 223.887.308 | 895.549.230 | 1.119.436.538 |
| 1. 2. 1. 0. 04. 00 | Cota-Parte da Contribuição Sindical | 100 | P | 223.887.308 | | 223.887.308 |
| | | 176 | P | | 895.549.230 | 895.549.230 |
| 1. 2. 1. 0. 05. 00 | Contribuição para o Ensino Aeroviário | | | 161.297.646 | | 161.297.646 |
| 1. 2. 1. 0. 05. 00 | Contribuição para o Ensino Aeroviário | 100 | P | 32.259.529 | | 32.259.529 |
| | | 176 | P | 129.038.117 | | 129.038.117 |
| 1. 2. 1. 0. 06. 00 | Contribuição para o Desenvolvimento do Ensino Profissional Marítimo | | | 164.583.704 | | 164.583.704 |
| 1. 2. 1. 0. 06. 00 | Contribuição para o Desenvolvimento do Ensino Profissional Marítimo | 100 | P | 32.916.741 | | 32.916.741 |
| | | 176 | P | 131.666.963 | | 131.666.963 |
| 1. 2. 1. 0. 09. 00 | Contribuição sobre a Arrecadação dos Fundos de Investimentos Regionais | | | 5.628.156 | | 5.628.156 |
| 1. 2. 1. 0. 09. 00 | Contribuição sobre a Arrecadação dos Fundos de Investimentos Regionais | 100 | P | 1.125.631 | | 1.125.631 |
| | | 120 | P | 4.502.525 | | 4.502.525 |
| 1. 2. 1. 0. 15. 00 | Contribuição para Custeio das Pensões Militares | | | 505.551.800 | 2.022.207.200 | 2.527.759.000 |
| 1. 2. 1. 0. 15. 00 | Contribuição para Custeio das Pensões Militares | 100 | P | 505.551.800 | | 505.551.800 |
| | | 123 | P | | 2.022.207.200 | 2.022.207.200 |
| 1. 2. 1. 0. 17. 00 | Contribuição sobre a Receita de Sorteios Realizados por Entidades Filantrópicas | | | 342.893 | | 342.893 |
| 1. 2. 1. 0. 17. 00 | Contribuição sobre a Receita de Sorteios Realizados por Entidades Filantrópicas | 100 | P | 68.579 | | 68.579 |
| | | 118 | P | 274.314 | | 274.314 |
| 1. 2. 1. 0. 18. 00 | Contribuições sobre a Receita de Concursos de Prognósticos | | | 2.695.268.203 | 1.598.715.807 | 4.293.984.010 |
| 1. 2. 1. 0. 18. 01 | Contribuição sobre a Receita da Loteria Federal | 100 | P | 13.286.928 | | 13.286.928 |
| | | 118 | P | 15.955.227 | 37.192.485 | 53.147.712 |
| 1. 2. 1. 0. 18. 02 | Contribuição sobre a Receita de Loterias Esportivas | 100 | P | 5.933.291 | | 5.933.291 |
| | | 118 | P | 17.925.789 | 5.807.375 | 23.733.164 |
| 1. 2. 1. 0. 18. 04 | Contribuição sobre a Receita de Loterias de Números | 100 | P | 770.495.304 | | 770.495.304 |
| | | 118 | P | 1.553.784.403 | 1.528.196.811 | 3.081.981.214 |
| 1. 2. 1. 0. 18. 05 | Contribuição sobre a Receita da Loteria Instantânea | 100 | P | 8.386.229 | | 8.386.229 |
| | | 118 | P | 15.095.211 | 18.449.704 | 33.544.915 |
| 1. 2. 1. 0. 18. 06 | Prêmios Prescritos da Loteria Federal | 100 | P | 53.872.745 | | 53.872.745 |
| | | 118 | P | 215.490.979 | | 215.490.979 |
| 1. 2. 1. 0. 18. 08 | Contribuição Sobre a Receita de Concurso de Prognóstico Específico Destinado ao Desenvolvimento da Prática Desportiva - Modalidade Futebol (Timemania) | 100 | P | 5.668.395 | | 5.668.395 |
| | | 118 | P | 13.604.149 | 9.069.432 | 22.673.581 |
| 1. 2. 1. 0. 18. 09 | Outros Prêmios Prescritos | 100 | P | 1.153.911 | | 1.153.911 |
| | | 118 | P | 4.615.642 | | 4.615.642 |
| 1. 2. 1. 0. 29. 00 | Contribuições para o Regime Próprio de Previdência do Servidor Público | | | | 12.128.902.227 | 12.128.902.227 |
| 1. 2. 1. 0. 29. 07 | Contribuição do Servidor Ativo Civil para o Regime Próprio | 156 | P | | 8.945.261.529 | 8.945.261.529 |
| 1. 2. 1. 0. 29. 09 | Contribuições do Servidor Inativo Civil para o Regime Próprio | 156 | P | | 2.397.159.173 | 2.397.159.173 |
| 1. 2. 1. 0. 29. 11 | Contribuições de Pensionista Civil para o Regime Próprio | 156 | P | | 699.142.981 | 699.142.981 |
| 1. 2. 1. 0. 29. 17 | Receita de Recolhimento da Contribuição do Servidor Ativo Civil, oriunda do Pagamento de Sentenças Judiciais | 156 | P | | 46.299.835 | 46.299.835 |
| 1. 2. 1. 0. 29. 18 | Receita de Recolhimento da Contribuição do Servidor Inativo Civil, oriunda do Pagamento de Sentenças Judiciais | 156 | P | | 33.117.887 | 33.117.887 |
| 1. 2. 1. 0. 29. 19 | Receita de Recolhimento de Pensionista Civil, oriunda do Pagamento de Sentenças Judiciais | 156 | P | | 7.920.822 | 7.920.822 |
| 1. 2. 1. 0. 30. 00 | Contribuições Previdenciárias para o Regime Geral de Previdência Social | | | | 368.177.265.821 | 368.177.265.821 |

Receita dos Orçamentos Fiscal e da Seguridade Social por Natureza, Fontes de Recursos e Esfera

**R$ 1,00**

*PLDO - 2015, Art. 9º, inciso III, alínea "a"* *Recursos de Todas as Fontes*

| Código | Especificação | Fonte | RP | Fiscal | Seg. Social | Total |
|---|---|---|---|---|---|---|
| 1. 2. 1. 0. 30. 01 | Contribuição Previdenciária do Segurado Obrigatório - Contribuinte Individual | 154 | P | | 7.972.743.326 | 7.972.743.326 |
| 1. 2. 1. 0. 30. 02 | Contribuição do Segurado Assalariado | 154 | P | | 70.202.156.199 | 70.202.156.199 |
| 1. 2. 1. 0. 30. 03 | Contribuição Previdenciária da Empresa sobre Segurado Assalariado | 154 | P | | 130.288.116.937 | 130.288.116.937 |
| 1. 2. 1. 0. 30. 04 | Contribuição Previdenciária da Empresa Optante pelo SIMPLES | 154 | P | | 34.487.319.280 | 34.487.319.280 |
| 1. 2. 1. 0. 30. 05 | Contribuição Previdenciária sobre Espetáculo Desportivo | 154 | P | | 145.074.003 | 145.074.003 |
| 1. 2. 1. 0. 30. 06 | Contribuição Previdenciária sobre a Produção Rural | 154 | P | | 4.214.916.896 | 4.214.916.896 |
| 1. 2. 1. 0. 30. 07 | Contribuição Previdenciária em Regime de Parcelamento de Débitos - RGPS | 154 | P | | 3.707.142.736 | 3.707.142.736 |
| 1. 2. 1. 0. 30. 08 | Contribuição Previdenciária para o Seguro de Acidente do Trabalho | 154 | P | | 18.608.251.763 | 18.608.251.763 |
| 1. 2. 1. 0. 30. 09 | Contribuição Previdenciária sobre Reclamatória Trabalhista | 154 | P | | 2.984.864.587 | 2.984.864.587 |
| 1. 2. 1. 0. 30. 11 | Contribuição Previdenciária do Segurado Obrigatório - Empresário | 154 | P | | 568.291 | 568.291 |
| 1. 2. 1. 0. 30. 12 | Contribuição Previdenciária do Segurado Facultativo | 154 | P | | 1.810.389.055 | 1.810.389.055 |
| 1. 2. 1. 0. 30. 13 | Contribuição Previdenciária do Segurado Especial | 154 | P | | 9.521.607 | 9.521.607 |
| 1. 2. 1. 0. 30. 14 | Contribuição Previdenciária do Segurado Obrigatório - Empregado Doméstico | 154 | P | | 3.518.770.718 | 3.518.770.718 |
| 1. 2. 1. 0. 30. 15 | Contribuição Previdenciária dos Órgãos do Poder Público | 154 | P | | 36.028.221.337 | 36.028.221.337 |
| 1. 2. 1. 0. 30. 16 | Contribuição Previdenciária das Entidades Filantrópicas | 154 | P | | 3.475.199.528 | 3.475.199.528 |
| 1. 2. 1. 0. 30. 17 | Contribuição Previdenciária - Retenção sobre Nota Fiscal - Sub-rogação | 154 | P | | 30.717.235.442 | 30.717.235.442 |
| 1. 2. 1. 0. 30. 21 | Contribuição Previdenciária na Forma de Depósito Judicial, Recursal e Custas Judiciais | 154 | P | | 1.324.628.265 | 1.324.628.265 |
| 1. 2. 1. 0. 30. 23 | Receita de Parcelamentos - Contribuição dos Empregadores e Trabalhadores para a Seguridade Social | 154 | P | | 523.114.212 | 523.114.212 |
| 1. 2. 1. 0. 30. 24 | Contribuição Previdenciária da Empresa sobre o Segurado Assalariado Incidente sobre a Receita Bruta | 154 | P | | 17.720.218.599 | 17.720.218.599 |
| 1. 2. 1. 0. 30. 99 | Outras Contribuições Previdenciárias | 154 | P | | 438.813.040 | 438.813.040 |
| 1. 2. 1. 0. 31. 00 | Contribuição para o Fundo de Saúde dos Policiais Militares e Bombeiros Militares do Distrito Federal | | | 4.123.060 | 16.492.241 | 20.615.301 |
| 1. 2. 1. 0. 31. 01 | Contribuição para o Fundo de Saúde dos Policiais Militares do Distrito Federal | 100 | P | 2.576.677 | | 2.576.677 |
| | | 106 | P | | 10.306.708 | 10.306.708 |
| 1. 2. 1. 0. 31. 02 | Contribuição para o Fundo de Saúde dos Bombeiros Militares do Distrito Federal | 100 | P | 1.546.383 | | 1.546.383 |
| | | 106 | P | | 6.185.533 | 6.185.533 |
| 1. 2. 1. 0. 32. 00 | Contribuições Rurais | | | 1.615.699.110 | | 1.615.699.110 |
| 1. 2. 1. 0. 32. 01 | Contribuição Industrial Rural | 100 | P | 65.069.598 | | 65.069.598 |
| | | 176 | P | 260.278.390 | | 260.278.390 |
| 1. 2. 1. 0. 32. 03 | Adicional à Contribuição Previdenciária | 100 | P | 258.070.224 | | 258.070.224 |
| | | 176 | P | 1.032.280.898 | | 1.032.280.898 |
| 1. 2. 1. 0. 37. 00 | Contribuições para o Programa de Integração Social e de Formação do Patrimônio do Servidor Público - PIS/PASEP | | | 29.667.627.876 | 27.385.502.655 | 57.053.130.531 |
| 1. 2. 1. 0. 37. 01 | Receita do Principal das Contribuições para o PIS/PASEP | 100 | P | 11.347.504.390 | | 11.347.504.390 |
| | | 140 | P | 18.156.007.024 | 27.234.010.536 | 45.390.017.560 |
| 1. 2. 1. 0. 37. 02 | Receita de Parcelamentos - Contribuições para o PIS/PASEP | 100 | P | 63.121.716 | | 63.121.716 |
| | | 140 | P | 100.994.746 | 151.492.119 | 252.486.865 |
| 1. 2. 1. 0. 38. 00 | Contribuição Social sobre o Lucro das Pessoas Jurídicas | | | 14.425.340.121 | 57.701.360.482 | 72.126.700.603 |
| 1. 2. 1. 0. 38. 01 | Receita do Principal da Contribuição Social sobre o Lucro das Pessoas Jurídicas | 100 | P | 14.309.253.872 | | 14.309.253.872 |
| | | 151 | P | | 57.237.015.488 | 57.237.015.488 |
| 1. 2. 1. 0. 38. 02 | Receita de Parcelamentos - Contribuição Social sobre o Lucro das Pessoas Jurídicas | 100 | P | 116.086.249 | | 116.086.249 |
| | | 151 | P | | 464.344.994 | 464.344.994 |

Receita dos Orçamentos Fiscal e da Seguridade Social por Natureza, Fontes de Recursos e Esfera

**R$ 1,00**

*PLDO - 2015, Art. 9º, inciso III, alínea "a"*

*Recursos de Todas as Fontes*

| Código | Especificação | Fonte | RP | Fiscal | Seg. Social | Total |
|---|---|---|---|---|---|---|
| 1. 2. 1. 0. 47. 00 | *Contribuição Relativa à Despedida de Empregado sem Justa Causa* | | | 3.817.512.968 | | 3.817.512.968 |
| 1. 2. 1. 0. 47. 00 | *Contribuição Relativa à Despedida de Empregado sem Justa Causa* | 100 | P | 763.502.594 | | 763.502.594 |
| | | 184 | P | 3.054.010.374 | | 3.054.010.374 |
| 1. 2. 1. 0. 48. 00 | *Contribuição sobre a Remuneração Devida ao Trabalhador* | | | 77.737.835 | | 77.737.835 |
| 1. 2. 1. 0. 48. 00 | *Contribuição sobre a Remuneração Devida ao Trabalhador* | 100 | P | 15.547.567 | | 15.547.567 |
| | | 184 | P | 62.190.268 | | 62.190.268 |
| 1. 2. 1. 0. 99. 00 | *Outras Contribuições Sociais* | | | 5.286.334 | | 5.286.334 |
| 1. 2. 1. 0. 99. 00 | *Outras Contribuições Sociais* | 100 | P | 1.057.267 | | 1.057.267 |
| | | 118 | P | 4.229.067 | | 4.229.067 |
| 1. 2. 2. 0. 00. 00 | ***Contribuições de Intervenção no Domínio Econômico*** | | | **11.323.883.491** | | **11.323.883.491** |
| 1. 2. 2. 0. 00. 00 | Contribuições de Intervenção no Domínio Econômico | | | 11.323.883.491 | | 11.323.883.491 |
| 1. 2. 2. 0. 01. 00 | *Contribuição para o Programa de Integração Nacional - PIN* | | | 30.512.776 | | 30.512.776 |
| 1. 2. 2. 0. 01. 00 | *Contribuição para o Programa de Integração Nacional - PIN* | 100 | P | 6.102.555 | | 6.102.555 |
| | | 115 | P | 24.410.221 | | 24.410.221 |
| 1. 2. 2. 0. 02. 00 | *Contribuição para o Programa de Redistribuição de Terras e de Estímulo à Agroindústria do Norte e do Nordeste - PROTERRA* | | | 20.342.203 | | 20.342.203 |
| 1. 2. 2. 0. 02. 00 | *Contribuição para o Programa de Redistribuição de Terras e de Estímulo à Agroindústria do Norte e do Nordeste - PROTERRA* | 100 | P | 4.068.441 | | 4.068.441 |
| | | 115 | P | 16.273.762 | | 16.273.762 |
| 1. 2. 2. 0. 03. 00 | *Contribuições para o Desenvolvimento e Aperfeiçoamento das Atividades de Fiscalização* | | | 526.048.331 | | 526.048.331 |
| 1. 2. 2. 0. 03. 01 | *Contribuições sobre Selo Especial de Controle* | 100 | P | 72.514.008 | | 72.514.008 |
| | | 131 | P | 290.056.030 | | 290.056.030 |
| 1. 2. 2. 0. 03. 02 | *Contribuições sobre as Lojas Francas, Entrepostos Aduaneiros e Depósitos Alfandegados* | 100 | P | 32.695.659 | | 32.695.659 |
| | | 131 | P | 130.782.634 | | 130.782.634 |
| 1. 2. 2. 0. 05. 00 | *Contribuição sobre Apostas em Competições Hípicas* | | | 803.072 | | 803.072 |
| 1. 2. 2. 0. 05. 00 | *Contribuição sobre Apostas em Competições Hípicas* | 100 | P | 160.614 | | 160.614 |
| | | 172 | P | 642.458 | | 642.458 |
| 1. 2. 2. 0. 06. 00 | *Contribuição para o Desenvolvimento da Indústria Cinematográfica Nacional* | | | 1.084.920.985 | | 1.084.920.985 |
| 1. 2. 2. 0. 06. 01 | *Contribuição para o Desenvolvimento da Indústria Cinematográfica Nacional - Remessas* | 100 | P | 3.730.738 | | 3.730.738 |
| | | 130 | P | 14.922.950 | | 14.922.950 |
| 1. 2. 2. 0. 06. 02 | *Contribuição para o Desenvolvimento da Indústria Cinematográfica Nacional - Títulos* | 100 | P | 23.054.984 | | 23.054.984 |
| | | 130 | P | 92.219.934 | | 92.219.934 |
| 1. 2. 2. 0. 06. 03 | *Receita de Distribuição de Conteúdos Audiovisuais por Prestadores de Serviço de Acesso Condicionado* | 100 | P | 190.198.476 | | 190.198.476 |
| | | 130 | P | 760.793.903 | | 760.793.903 |
| 1. 2. 2. 0. 18. 00 | *Cota-parte do Adicional ao Frete para Renovação da Marinha Mercante* | | | 3.969.747.657 | | 3.969.747.657 |
| 1. 2. 2. 0. 18. 00 | *Cota-parte do Adicional ao Frete para Renovação da Marinha Mercante* | 100 | P | 793.949.531 | | 793.949.531 |
| | | 135 | P | 3.175.798.126 | | 3.175.798.126 |
| 1. 2. 2. 0. 24. 00 | *Contribuição sobre a Receita das Concessionárias e Permissionárias de Energia Elétrica* | | | 796.895.820 | | 796.895.820 |
| 1. 2. 2. 0. 24. 00 | *Contribuição sobre a Receita das Concessionárias e Permissionárias de Energia Elétrica* | 100 | P | 159.379.164 | | 159.379.164 |
| | | 172 | P | 637.516.656 | | 637.516.656 |

Receita dos Orçamentos Fiscal e da Seguridade Social por Natureza, Fontes de Recursos e Esfera

**R$ 1,00**

PLDO - 2015, Art. 9º, inciso III, alínea "a"

Recursos de Todas as Fontes

| Código | Especificação | Fonte | RP | Fiscal | Seg. Social | Total |
|---|---|---|---|---|---|---|
| 1. 2. 2. 0. 25. 00 | Contribuição pela Licença de Uso, Aquisição ou Transferência de Tecnologia | | | 2.621.984.692 | | 2.621.984.692 |
| 1. 2. 2. 0. 25. 00 | Contribuição pela Licença de Uso, Aquisição ou Transferência de Tecnologia | 100 | P | 524.396.938 | | 524.396.938 |
| | | 172 | P | 2.097.587.754 | | 2.097.587.754 |
| 1. 2. 2. 0. 26. 00 | Contribuição sobre a Receita das Empresas Prestadoras de Serviços de Telecomunicações | | | 1.775.619.414 | | 1.775.619.414 |
| 1. 2. 2. 0. 26. 01 | Contribuição sobre a Receita Operacional Bruta, Decorrente de Prestação de Serviços de Telecomunicações | 100 | P | 227.761.596 | | 227.761.596 |
| | | 172 | P | 911.046.386 | | 911.046.386 |
| 1. 2. 2. 0. 26. 02 | Contribuição sobre a Receita Bruta das Empresas Prestadoras de Serviços de Telecomunicações | 100 | P | 127.362.286 | | 127.362.286 |
| | | 172 | P | 509.449.146 | | 509.449.146 |
| 1. 2. 2. 0. 28. 00 | Contribuição Relativa as Atividades de Importação e Comercialização de Petróleo e seus Derivados, Gás Natural e Álcool Carburante | | | 7.325.350 | | 7.325.350 |
| 1. 2. 2. 0. 28. 02 | Contribuição Relativa as Atividades de Comercialização de Petróleo e seus Derivados, Gás Natural e Álcool Carburante | 100 | P | 1.454.973 | | 1.454.973 |
| | | 111 | P | 5.819.891 | | 5.819.891 |
| 1. 2. 2. 0. 28. 03 | Receita de Parcelamentos - Contribuição Relativa as Atividades de Comercialização de Petróleo e seus Derivados, Gás Natural e Álcool Carburante | 100 | P | 10.097 | | 10.097 |
| | | 111 | P | 40.389 | | 40.389 |
| 1. 2. 2. 0. 30. 00 | Contribuição para o Fomento da Radiodifusão Pública | | | 228.091.043 | | 228.091.043 |
| 1. 2. 2. 0. 30. 00 | Contribuição para o Fomento da Radiodifusão Pública | 100 | P | 45.618.209 | | 45.618.209 |
| | | 172 | P | 182.472.834 | | 182.472.834 |
| 1. 2. 2. 0. 41. 00 | Contribuição sobre o Faturamento das Empresas de Informática Instaladas na Amazônia | | | 72.347.510 | | 72.347.510 |
| 1. 2. 2. 0. 41. 01 | Contribuição sobre o Faturamento das Empresas de Informática Instaladas na Amazônia - Principal | 100 | P | 11.670.758 | | 11.670.758 |
| | | 172 | P | 46.683.030 | | 46.683.030 |
| 1. 2. 2. 0. 41. 02 | Contribuição sobre o Faturamento das Empresas de Informática Instaladas na Amazônia - Excedente | 100 | P | 76.176 | | 76.176 |
| | | 172 | P | 304.705 | | 304.705 |
| 1. 2. 2. 0. 41. 03 | Contribuição sobre o Faturamento das Empresas de Informática Instaladas na Amazônia - Residual | 100 | P | 1.017.227 | | 1.017.227 |
| | | 172 | P | 4.068.907 | | 4.068.907 |
| 1. 2. 2. 0. 41. 04 | Contribuição sobre o Faturamento das Empresas de Informática Instaladas na Amazônia - Parcelamento de Débitos | 100 | P | 1.705.341 | | 1.705.341 |
| | | 172 | P | 6.821.366 | | 6.821.366 |
| 1. 2. 2. 0. 42. 00 | Contribuição sobre o Faturamento das Empresas de Informática Instaladas nas Demais Regiões | | | 189.244.638 | | 189.244.638 |
| 1. 2. 2. 0. 42. 01 | Contribuição sobre o Faturamento das Empresas de Informática Instaladas nas Demais Regiões - Principal | 100 | P | 24.413.537 | | 24.413.537 |
| | | 172 | P | 97.654.150 | | 97.654.150 |
| 1. 2. 2. 0. 42. 02 | Contribuição sobre o Faturamento das Empresas de Informática Instaladas nas Demais Regiões - Excedente | 100 | P | 28.873 | | 28.873 |
| | | 172 | P | 115.493 | | 115.493 |
| 1. 2. 2. 0. 42. 03 | Contribuição sobre o Faturamento das Empresas de Informática Instaladas nas Demais Regiões - Residual | 100 | P | 695.585 | | 695.585 |
| | | 172 | P | 2.782.338 | | 2.782.338 |
| 1. 2. 2. 0. 42. 04 | Contribuição sobre o Faturamento das Empresas de Informática Instaladas nas Demais Regiões - Parcelamento de Débitos | 100 | P | 12.710.932 | | 12.710.932 |

Receita dos Orçamentos Fiscal e da Seguridade Social por Natureza, Fontes de Recursos e Esfera

**R$ 1,00**

*PLDO - 2015, Art. 9º, inciso III, alínea "a"* — *Recursos de Todas as Fontes*

| Código | Especificação | Fonte | RP | Fiscal | Seg. Social | Total |
|---|---|---|---|---|---|---|
| | | 172 | P | 50.843.730 | | 50.843.730 |
| 1. 3. 0. 0. 00. 00 | **Receita Patrimonial** | | | **106.227.250.297** | **4.129.317.306** | **110.356.567.603** |
| 1. 3. 1. 0. 00. 00 | ***Receitas Imobiliárias*** | | | ***2.584.829.068*** | ***23.327.488*** | ***2.608.156.556*** |
| 1. 3. 1. 1. 00. 00 | Aluguéis | | | 136.707.595 | 18.959.600 | 155.667.195 |
| 1. 3. 1. 1. 00. 00 | *Aluguéis* | | | *136.707.595* | *18.959.600* | *155.667.195* |
| 1. 3. 1. 1. 00. 00 | *Aluguéis* | 100 | P | *6.904.574* | | *6.904.574* |
| | | 150 | P | *417.768* | *13.140.073* | *13.557.841* |
| | | 250 | P | *129.385.253* | *5.819.527* | *135.204.780* |
| 1. 3. 1. 2. 00. 00 | Arrendamentos | | | 208.955.446 | 988.763 | 209.944.209 |
| 1. 3. 1. 2. 00. 00 | *Arrendamentos* | | | *208.955.446* | *988.763* | *209.944.209* |
| 1. 3. 1. 2. 00. 00 | *Arrendamentos* | 100 | P | *8.997.656* | | *8.997.656* |
| | | 150 | P | *2.717.093* | | *2.717.093* |
| | | 186 | P | *69.290.880* | | *69.290.880* |
| | | 250 | P | *127.949.817* | *988.763* | *128.938.580* |
| 1. 3. 1. 3. 00. 00 | Foros | | | 365.296.055 | | 365.296.055 |
| 1. 3. 1. 3. 00. 00 | *Foros* | | | *365.296.055* | | *365.296.055* |
| 1. 3. 1. 3. 00. 00 | *Foros* | 100 | P | *365.296.055* | | *365.296.055* |
| 1. 3. 1. 4. 00. 00 | Laudêmios | | | 1.659.593.310 | | 1.659.593.310 |
| 1. 3. 1. 4. 00. 00 | *Laudêmios* | | | *1.659.593.310* | | *1.659.593.310* |
| 1. 3. 1. 4. 00. 00 | *Laudêmios* | 100 | P | *1.659.593.310* | | *1.659.593.310* |
| 1. 3. 1. 5. 00. 00 | Taxa de Ocupação de Imóveis | | | 214.276.662 | 3.379.125 | 217.655.787 |
| 1. 3. 1. 5. 10. 00 | *Taxa de Ocupação de Terrenos da União* | | | *19.956* | | *19.956* |
| 1. 3. 1. 5. 10. 00 | *Taxa de Ocupação de Terrenos da União* | 150 | P | *19.956* | | *19.956* |
| 1. 3. 1. 5. 20. 00 | *Taxa de Ocupação de Imóveis Funcionais e Próprios Nacionais Residenciais* | | | *73.357.800* | *3.379.125* | *76.736.925* |
| 1. 3. 1. 5. 20. 00 | *Taxa de Ocupação de Imóveis Funcionais e Próprios Nacionais Residenciais* | 150 | P | *127.803* | *3.379.125* | *3.506.928* |
| | | 250 | P | *73.229.997* | | *73.229.997* |
| 1. 3. 1. 5. 30. 00 | *Taxa de Ocupação de Outros Imóveis* | | | *140.898.906* | | *140.898.906* |
| 1. 3. 1. 5. 30. 00 | *Taxa de Ocupação de Outros Imóveis* | 100 | P | *25.211.502* | | *25.211.502* |
| | | 150 | P | *12.937.129* | | *12.937.129* |
| | | 250 | P | *102.750.275* | | *102.750.275* |
| 1. 3. 2. 0. 00. 00 | ***Receitas de Valores Mobiliários*** | | | ***31.734.657.166*** | ***3.839.586.260*** | ***35.574.243.426*** |
| 1. 3. 2. 1. 00. 00 | Juros de Títulos de Renda | | | 582.055.846 | 30.000 | 582.085.846 |
| 1. 3. 2. 1. 00. 00 | *Juros de Títulos de Renda* | | | *582.055.846* | *30.000* | *582.085.846* |
| 1. 3. 2. 1. 00. 00 | *Juros de Títulos de Renda* | 180 | F | *577.590.270* | *30.000* | *577.620.270* |
| | | 280 | F | *4.465.576* | | *4.465.576* |
| 1. 3. 2. 2. 00. 00 | Dividendos, Participações e Juros sobre o Capital Próprio | | | 24.480.618.276 | 644.194 | 24.481.262.470 |
| 1. 3. 2. 2. 00. 00 | *Dividendos, Participações e Juros sobre o Capital Próprio* | | | *24.480.618.276* | *644.194* | *24.481.262.470* |
| 1. 3. 2. 2. 00. 01 | *Dividendos* | 197 | P | *24.424.374.370* | | *24.424.374.370* |
| | | 250 | P | *365.359* | *644.194* | *1.009.553* |
| 1. 3. 2. 2. 00. 02 | *Participações* | 197 | P | *55.878.547* | | *55.878.547* |
| 1. 3. 2. 5. 00. 00 | Remuneração de Depósitos Bancários | | | 6.671.983.044 | 2.287.111.858 | 8.959.094.902 |
| 1. 3. 2. 5. 00. 00 | *Remuneração de Depósitos Bancários* | | | *6.671.983.044* | *2.287.111.858* | *8.959.094.902* |
| 1. 3. 2. 5. 00. 00 | *Remuneração de Depósitos Bancários* | 180 | F | *3.185.876.453* | *2.168.165.542* | *5.354.041.995* |
| | | 280 | F | *3.442.424.832* | *118.946.316* | *3.561.371.148* |
| | | 293 | F | *43.681.759* | | *43.681.759* |
| 1. 3. 2. 6. 00. 00 | Remuneração de Depósitos Especiais | | | | 1.390.709.338 | 1.390.709.338 |
| 1. 3. 2. 6. 00. 00 | *Remuneração de Depósitos Especiais* | | | | *1.390.709.338* | *1.390.709.338* |
| 1. 3. 2. 6. 00. 00 | *Remuneração de Depósitos Especiais* | 180 | F | | *1.390.709.338* | *1.390.709.338* |
| 1. 3. 2. 7. 00. 00 | Remuneração de Saldos de Recursos Não Desembolsados | | | | 161.090.870 | 161.090.870 |
| 1. 3. 2. 7. 00. 00 | *Remuneração de Saldos de Recursos Não Desembolsados* | | | | *161.090.870* | *161.090.870* |
| 1. 3. 2. 7. 00. 00 | *Remuneração de Saldos de Recursos Não Desembolsados* | 180 | F | | *161.090.870* | *161.090.870* |
| 1. 3. 3. 0. 00. 00 | ***Receita de Concessões e Permissões*** | | | ***13.308.723.685*** | ***294.608*** | ***13.309.018.293*** |
| 1. 3. 3. 1. 00. 00 | Receita de Concessões e Permissões - Serviços | | | 4.985.481.819 | | 4.985.481.819 |
| 1. 3. 3. 1. 01. 00 | *Receita de Concessões e Permissões - Serviços de Transporte* | | | *2.612.250.080* | | *2.612.250.080* |
| 1. 3. 3. 1. 01. 01 | *Receita de Outorga dos Serviços de Transporte Ferroviário* | 129 | P | *29.410.080* | | *29.410.080* |
| 1. 3. 3. 1. 01. 06 | *Receita de Outorga dos Serviços de Infraestrutura Aeroportuária* | 129 | P | *2.582.840.000* | | *2.582.840.000* |
| 1. 3. 3. 1. 02. 00 | *Receita de Concessões e Permissões - Serviços de Comunicação* | | | *2.373.231.739* | | *2.373.231.739* |

Receita dos Orçamentos Fiscal e da Seguridade Social por Natureza, Fontes de Recursos e Esfera

R$ 1,00

PLDO - 2015, Art. 9º, inciso III, alínea "a"

Recursos de Todas as Fontes

| Código | Especificação | Fonte | RP | Fiscal | Seg. Social | Total |
|---|---|---|---|---|---|---|
| 1. 3. 3. 1. 02. 01 | Receita de Outorga dos Serviços de Telecomunicações | 178 | P | 2.270.000.000 | | 2.270.000.000 |
| 1. 3. 3. 1. 02. 03 | Receita de Outorga do Direito de uso de Radiofrequência | 178 | P | 76.173.840 | | 76.173.840 |
| 1. 3. 3. 1. 02. 05 | Receita de Transferência de Concessão, de Permissão ou de Autorização de Rodovias ou de Obras Rodoviárias Federais | 129 | P | 1.547.899 | | 1.547.899 |
| 1. 3. 3. 1. 02. 06 | Receita de Outorga do Direito de Exploração de Satélite Brasileiro | 178 | P | 25.510.000 | | 25.510.000 |
| 1. 3. 3. 2. 00. 00 | Receita de Concessões e Permissões - Exploração de Recursos Naturais | | | 7.478.318.578 | | 7.478.318.578 |
| 1. 3. 3. 2. 01. 00 | Receita de Outorga dos Serviços de Exploração e Produção de Petróleo e Gás Natural | | | 7.300.000.000 | | 7.300.000.000 |
| 1. 3. 3. 2. 01. 01 | Bônus de Assinatura de Contrato de Concessão | 129 | P | 1.081.000.000 | | 1.081.000.000 |
| 1. 3. 3. 2. 01. 02 | Pagamento pela Retenção de Área para Exploração ou Produção | 129 | P | 219.000.000 | | 219.000.000 |
| 1. 3. 3. 2. 01. 03 | Bônus de Assinatura de Contrato de Partilha de Produção | 129 | P | 6.000.000.000 | | 6.000.000.000 |
| 1. 3. 3. 2. 02. 00 | Receita de Outorga de Direitos de Uso de Recursos Hídricos | | | 56.255.064 | | 56.255.064 |
| 1. 3. 3. 2. 02. 00 | Receita de Outorga de Direitos de Uso de Recursos Hídricos | 116 | P | 56.255.064 | | 56.255.064 |
| 1. 3. 3. 2. 03. 00 | Receita de Outorga de Direitos de Exploração e Pesquisa Mineral | | | 117.783.680 | | 117.783.680 |
| 1. 3. 3. 2. 03. 00 | Receita de Outorga de Direitos de Exploração e Pesquisa Mineral | 129 | P | 117.783.680 | | 117.783.680 |
| 1. 3. 3. 2. 04. 00 | Receita de Concessão Florestal | | | 4.279.834 | | 4.279.834 |
| 1. 3. 3. 2. 04. 02 | Receita de Concessão de Florestas Nacionais - Demais Valores | 129 | P | 4.279.834 | | 4.279.834 |
| 1. 3. 3. 3. 00. 00 | Receita de Concessões e Permissões - Direitos de Uso de Bens Públicos | | | 844.923.288 | 294.608 | 845.217.896 |
| 1. 3. 3. 3. 01. 00 | Receita de Concessão de Direito Real de Uso de Área Pública | | | 4.909.557 | 294.608 | 5.204.165 |
| 1. 3. 3. 3. 01. 00 | Receita de Concessão de Direito Real de Uso de Área Pública | 150 | P | 1.480.971 | 294.608 | 1.775.579 |
| | | 250 | P | 3.428.586 | | 3.428.586 |
| 1. 3. 3. 3. 05. 00 | Receita da Cessão de Uso de Bens da União | | | 840.000.000 | | 840.000.000 |
| 1. 3. 3. 3. 05. 00 | Receita da Cessão de Uso de Bens da União | 186 | P | 840.000.000 | | 840.000.000 |
| 1. 3. 3. 3. 06. 00 | Receita de Direito de Uso da Imagem e de Reprodução dos Bens do Acervo Patrimonial | | | 13.731 | | 13.731 |
| 1. 3. 3. 3. 06. 00 | Receita de Direito de Uso da Imagem e de Reprodução dos Bens do Acervo Patrimonial | 250 | P | 13.731 | | 13.731 |
| 1. 3. 4. 0. 00. 00 | **Compensações Financeiras** | | | **58.387.494.106** | | **58.387.494.106** |
| 1. 3. 4. 0. 00. 00 | Compensações Financeiras | | | 5.240.883.825 | | 5.240.883.825 |
| 1. 3. 4. 0. 01. 00 | Utilização de Recursos Hídricos - Itaipu | | | 513.587.782 | | 513.587.782 |
| 1. 3. 4. 0. 01. 00 | Utilização de Recursos Hídricos - Itaipu | 134 | P | 513.587.782 | | 513.587.782 |
| 1. 3. 4. 0. 02. 00 | Utilização de Recursos Hídricos - Demais Empresas | | | 2.440.868.880 | | 2.440.868.880 |
| 1. 3. 4. 0. 02. 00 | Utilização de Recursos Hídricos - Demais Empresas | 134 | P | 2.169.688.347 | | 2.169.688.347 |
| | | 183 | P | 271.180.533 | | 271.180.533 |
| 1. 3. 4. 0. 03. 00 | Compensação Financeira com a Exploração de Recursos Minerais | | | 2.286.427.163 | | 2.286.427.163 |
| 1. 3. 4. 0. 03. 00 | Compensação Financeira com a Exploração de Recursos Minerais | 141 | P | 2.286.427.163 | | 2.286.427.163 |
| 1. 3. 4. 4. 00. 00 | Receita da Produção de Petróleo, Gás Natural e Outros Hidrocarbonetos Fluidos - Contrato de Concessão | | | 53.146.600.281 | | 53.146.600.281 |
| 1. 3. 4. 4. 11. 00 | Royalties Mínimos pela Produção de Petróleo em Terra (Qualquer Situação)- Contrato de Concessão | | | 904.285.899 | | 904.285.899 |
| 1. 3. 4. 4. 11. 00 | Royalties Mínimos pela Produção de Petróleo em Terra (Qualquer Situação)- Contrato de Concessão | 142 | P | 904.285.899 | | 904.285.899 |
| 1. 3. 4. 4. 12. 00 | Royalties Mínimos pela Produção de Petróleo em Plataforma - Contrato de Concessão | | | 11.171.904.919 | | 11.171.904.919 |

Receita dos Orçamentos Fiscal e da Seguridade Social por Natureza, Fontes de Recursos e Esfera

**R$ 1,00**

*PLDO - 2015, Art. 9º, inciso III, alínea "a"* — *Recursos de Todas as Fontes*

| Código | Especificação | Fonte | RP | Fiscal | Seg. Social | Total |
|---|---|---|---|---|---|---|
| 1. 3. 4. 4. 12. 11 | *Royalties Mínimos pela Produção de Petróleo em Plataforma - Contrato de Concessão - Declaração de Comercialidade antes de 3/12/2012 - Área e Camada Pré-Sal* | | | | | |
| | | 108 | P | 342.536.278 | | 342.536.278 |
| | | 142 | P | 3.082.826.498 | | 3.082.826.498 |
| 1. 3. 4. 4. 12. 12 | *Royalties Mínimos pela Produção de Petróleo em Plataforma - Contrato de Concessão - Declaração de Comercialidade antes de 3/12/2012 - Demais Situações* | | | | | |
| | | 108 | P | 774.654.214 | | 774.654.214 |
| | | 142 | P | 6.971.887.929 | | 6.971.887.929 |
| 1. 3. 4. 4. 21. 00 | *Royalties Excedentes pela Produção de Petróleo em Terra (Qualquer Situação) - Contrato de Concessão* | | | 814.775.168 | | 814.775.168 |
| 1. 3. 4. 4. 21. 00 | *Royalties Excedentes pela Produção de Petróleo em Terra (Qualquer Situação) - Contrato de Concessão* | | | | | |
| | | 108 | P | 101.846.896 | | 101.846.896 |
| | | 142 | P | 712.928.272 | | 712.928.272 |
| 1. 3. 4. 4. 22. 00 | *Royalties Excedentes pela Produção de Petróleo em Plataforma - Contrato de Concessão* | | | 11.063.928.289 | | 11.063.928.289 |
| 1. 3. 4. 4. 22. 11 | *Royalties Excedentes pela Produção de Petróleo em Plataforma - Contrato de Concessão - Declaração de Comercialidade antes de 3/12/2012 - Área e Camada Pré-Sal* | | | | | |
| | | 108 | P | 341.582.372 | | 341.582.372 |
| | | 142 | P | 3.074.241.347 | | 3.074.241.347 |
| 1. 3. 4. 4. 22. 12 | *Royalties Excedentes pela Produção de Petróleo em Plataforma - Contrato de Concessão - Declaração de Comercialidade antes de 3/12/2012 - Demais Situações* | | | | | |
| | | 108 | P | 764.810.457 | | 764.810.457 |
| | | 142 | P | 6.883.294.113 | | 6.883.294.113 |
| 1. 3. 4. 4. 31. 00 | *Participação Especial pela Produção de Petróleo em Terra (Qualquer Situação) - Contrato de Concessão* | | | 361.896.714 | | 361.896.714 |
| 1. 3. 4. 4. 31. 00 | *Participação Especial pela Produção de Petróleo em Terra (Qualquer Situação) - Contrato de Concessão* | | | | | |
| | | 108 | P | 79.617.277 | | 79.617.277 |
| | | 142 | P | 282.279.437 | | 282.279.437 |
| 1. 3. 4. 4. 32. 00 | *Participação Especial pela Produção de Petróleo em Plataforma - Contrato de Concessão* | | | 28.829.809.292 | | 28.829.809.292 |
| 1. 3. 4. 4. 32. 11 | *Participação Especial pela Produção de Petróleo em Plataforma - Contrato de Concessão - Declaração de Comercialidade antes de 3/12/2012 - Área e Camada Pré-Sal* | | | | | |
| | | 108 | P | 2.080.423.233 | | 2.080.423.233 |
| | | 142 | P | 7.376.046.008 | | 7.376.046.008 |
| 1. 3. 4. 4. 32. 12 | *Participação Especial pela Produção de Petróleo em Plataforma - Contrato de Concessão - Declaração de Comercialidade antes de 3/12/2012 - Demais Situações* | | | | | |
| | | 108 | P | 4.262.134.811 | | 4.262.134.811 |
| | | 142 | P | 15.111.205.240 | | 15.111.205.240 |
| 1. 3. 6. 0. 00. 00 | ***Receita de Cessão de Direitos*** | | | **154.177.121** | **266.108.950** | **420.286.071** |
| 1. 3. 6. 1. 00. 00 | Rec Cessão Direito Operacionalização Pagamentos | | | 154.177.121 | 266.108.950 | 420.286.071 |
| 1. 3. 6. 1. 01. 00 | *Rec Cessão Dir Operização Folha Pag Pess* | | | 154.177.121 | | 154.177.121 |
| 1. 3. 6. 1. 01. 00 | *Rec Cessão Dir Operização Folha Pag Pess* | | | | | |
| | | 150 | P | 1.940.000 | | 1.940.000 |
| | | 250 | P | 152.237.121 | | 152.237.121 |
| 1. 3. 6. 1. 02. 00 | *Receita de Cessão do Direito de Operacionalização da Folha de Pagamento de Benefícios* | | | | 263.408.666 | 263.408.666 |
| 1. 3. 6. 1. 02. 00 | *Receita de Cessão do Direito de Operacionalização da Folha de Pagamento de Benefícios* | | | | | |
| | | 250 | P | | 263.408.666 | 263.408.666 |
| 1. 3. 6. 1. 03. 00 | *Rec Cessão Dir Operização Folha Pag Fornecedores* | | | | 2.700.284 | 2.700.284 |
| 1. 3. 6. 1. 03. 00 | *Rec Cessão Dir Operização Folha Pag Fornecedores* | | | | | |
| | | 250 | P | | 2.700.284 | 2.700.284 |
| 1. 3. 9. 0. 00. 00 | ***Outras Receitas Patrimoniais*** | | | **57.379.151** | | **57.379.151** |

Receita dos Orçamentos Fiscal e da Seguridade Social por Natureza, Fontes de Recursos e Esfera

**R$ 1,00**

*PLDO - 2015, Art. 9º, inciso III, alínea "a"* *Recursos de Todas as Fontes*

| Código | Especificação | Fonte | RP | Fiscal | Seg. Social | Total |
|---|---|---|---|---|---|---|
| 1. 3. 9. 0. 00. 00 | Outras Receitas Patrimoniais | | | 57.379.151 | | 57.379.151 |
| 1. 3. 9. 0. 00. 00 | *Outras Receitas Patrimoniais* | | | *57.379.151* | | *57.379.151* |
| 1. 3. 9. 0. 00. 00 | *Outras Receitas Patrimoniais* | *100* | *P* | *57.080.782* | | *57.080.782* |
| | | *250* | *P* | *298.369* | | *298.369* |
| 1. 4. 0. 0. 00. 00 | **Receita Agropecuária** | | | **30.262.599** | | **30.262.599** |
| 1. 4. 1. 0. 00. 00 | ***Receita da Produção Vegetal*** | | | ***17.684.028*** | | ***17.684.028*** |
| 1. 4. 1. 0. 00. 00 | Receita da Produção Vegetal | | | 17.684.028 | | 17.684.028 |
| 1. 4. 1. 0. 00. 00 | *Receita da Produção Vegetal* | | | *17.684.028* | | *17.684.028* |
| 1. 4. 1. 0. 00. 00 | *Receita da Produção Vegetal* | *150* | *P* | *380.000* | | *380.000* |
| | | *250* | *P* | *17.304.028* | | *17.304.028* |
| 1. 4. 2. 0. 00. 00 | ***Receita da Produção Animal e Derivados*** | | | ***12.570.086*** | | ***12.570.086*** |
| 1. 4. 2. 0. 00. 00 | Receita da Produção Animal e Derivados | | | 12.570.086 | | 12.570.086 |
| 1. 4. 2. 0. 00. 00 | *Receita da Produção Animal e Derivados* | | | *12.570.086* | | *12.570.086* |
| 1. 4. 2. 0. 00. 00 | *Receita da Produção Animal e Derivados* | *150* | *P* | *196.400* | | *196.400* |
| | | *250* | *P* | *12.373.686* | | *12.373.686* |
| 1. 4. 9. 0. 00. 00 | ***Outras Receitas Agropecuárias*** | | | ***8.485*** | | ***8.485*** |
| 1. 4. 9. 0. 00. 00 | Outras Receitas Agropecuárias | | | 8.485 | | 8.485 |
| 1. 4. 9. 0. 00. 00 | *Outras Receitas Agropecuárias* | | | *8.485* | | *8.485* |
| 1. 4. 9. 0. 00. 00 | *Outras Receitas Agropecuárias* | *250* | *P* | *8.485* | | *8.485* |
| 1. 5. 0. 0. 00. 00 | **Receita Industrial** | | | **811.848.849** | **850.316** | **812.699.165** |
| 1. 5. 2. 0. 00. 00 | ***Receita da Indústria de Transformação*** | | | ***811.848.849*** | ***850.316*** | ***812.699.165*** |
| 1. 5. 2. 0. 00. 00 | Receita da Indústria de Transformação | | | 811.848.849 | 850.316 | 812.699.165 |
| 1. 5. 2. 0. 12. 00 | *Receita da Indústria Mecânica* | | | *588.956.274* | | *588.956.274* |
| 1. 5. 2. 0. 12. 00 | *Receita da Indústria Mecânica* | *250* | *P* | *588.956.274* | | *588.956.274* |
| 1. 5. 2. 0. 20. 00 | *Receita da Indústria Química* | | | *30.685.224* | | *30.685.224* |
| 1. 5. 2. 0. 20. 00 | *Receita da Indústria Química* | *250* | *P* | *30.685.224* | | *30.685.224* |
| 1. 5. 2. 0. 21. 00 | *Receita da Indústria de Produtos Farmacêuticos e Veterinários* | | | *96.164.270* | *850.316* | *97.014.586* |
| 1. 5. 2. 0. 21. 01 | *Receita da Indústria de Produtos Farmacêuticos* | *250* | *P* | *96.164.270* | *850.316* | *97.014.586* |
| 1. 5. 2. 0. 22. 00 | *Receita da Indústria de Produtos Farmoquímicos* | | | *1.601.831* | | *1.601.831* |
| 1. 5. 2. 0. 22. 00 | *Receita da Indústria de Produtos Farmoquímicos* | *250* | *P* | *1.601.831* | | *1.601.831* |
| 1. 5. 2. 0. 26. 00 | *Receita da Indústria de Produtos Alimentares* | | | *2.966.747* | | *2.966.747* |
| 1. 5. 2. 0. 26. 00 | *Receita da Indústria de Produtos Alimentares* | *250* | *P* | *2.966.747* | | *2.966.747* |
| 1. 5. 2. 0. 27. 00 | *Receita da Indústria de Bebidas e Destilados* | | | *406.716* | | *406.716* |
| 1. 5. 2. 0. 27. 00 | *Receita da Indústria de Bebidas e Destilados* | *250* | *P* | *406.716* | | *406.716* |
| 1. 5. 2. 0. 29. 00 | *Receita da Indústria Editorial e Gráfica* | | | *86.497.034* | | *86.497.034* |
| 1. 5. 2. 0. 29. 00 | *Receita da Indústria Editorial e Gráfica* | *150* | *P* | *83.955.891* | | *83.955.891* |
| | | *250* | *P* | *2.541.143* | | *2.541.143* |
| 1. 5. 2. 0. 30. 00 | *Receita da Indústria Eletrônica* | | | *2.060.060* | | *2.060.060* |
| 1. 5. 2. 0. 30. 00 | *Receita da Indústria Eletrônica* | *250* | *P* | *2.060.060* | | *2.060.060* |
| 1. 5. 2. 0. 99. 00 | *Outras Receitas da Indústria de Transformação* | | | *2.510.693* | | *2.510.693* |
| 1. 5. 2. 0. 99. 00 | *Outras Receitas da Indústria de Transformação* | *250* | *P* | *2.510.693* | | *2.510.693* |
| 1. 6. 0. 0. 00. 00 | **Receita de Serviços** | | | **44.040.018.381** | **9.361.272.038** | **53.401.290.419** |
| 1. 6. 0. 0. 00. 00 | ***Receita de Serviços*** | | | ***44.040.018.381*** | ***9.361.272.038*** | ***53.401.290.419*** |
| 1. 6. 0. 0. 00. 00 | Receita de Serviços | | | 44.040.018.381 | 9.361.272.038 | 53.401.290.419 |
| 1. 6. 0. 0. 01. 00 | *Serviços Comerciais* | | | *87.196.493* | *6.002.166* | *93.198.659* |
| 1. 6. 0. 0. 01. 01 | *Serviços de Comercialização de Medicamentos* | *250* | *P* | | *5.693.684* | *5.693.684* |
| 1. 6. 0. 0. 01. 02 | *Serviços de Comercialização de Livros, Periódicos, Materiais Escolares e Publicidade* | *150* | *P* | *380.204* | | *380.204* |
| | | *250* | *P* | *16.013.123* | *308.482* | *16.321.605* |
| 1. 6. 0. 0. 01. 03 | *Serviços de Comercialização e Distribuição de Produtos Agropecuários* | *250* | *P* | *3.453.749* | | *3.453.749* |
| 1. 6. 0. 0. 01. 06 | *Serviço de comercialização de Produtos, Dados e Materiais de Informática* | *150* | *P* | *58.298.563* | | *58.298.563* |
| | | *250* | *P* | *1.419* | | *1.419* |
| 1. 6. 0. 0. 01. 10 | *Receita de Comercialização de Fardamentos* | *250* | *P* | *8.996.004* | | *8.996.004* |
| 1. 6. 0. 0. 01. 99 | *Outros Serviços Comerciais* | *250* | *P* | *53.431* | | *53.431* |
| 1. 6. 0. 0. 02. 00 | *Serviços Financeiros* | | | *35.768.524.649* | *8.313.557.614* | *44.082.082.263* |
| 1. 6. 0. 0. 02. 01 | *Serviços de Juros de Empréstimos* | *159* | *F* | *15.309.137.615* | | *15.309.137.615* |
| | | *160* | *F* | *190.276.000* | | *190.276.000* |

Receita dos Orçamentos Fiscal e da Seguridade Social por Natureza, Fontes de Recursos e Esfera

R$ 1,00

PLDO - 2015, Art. 9º, inciso III, alínea "a"

Recursos de Todas as Fontes

| Código | Especificação | Fonte | RP | Fiscal | Seg. Social | Total |
|---|---|---|---|---|---|---|
| | | 171 | F | 215.519.523 | | 215.519.523 |
| | | 173 | F | 19.080.699.372 | | 19.080.699.372 |
| | | 180 | F | 610.279.726 | | 610.279.726 |
| | | 280 | F | 162.866.530 | | 162.866.530 |
| 1. 6. 0. 0. 02. 03 | Serviços Financeiros de Compensação de Variações Salariais | 280 | F | 93.518 | | 93.518 |
| 1. 6. 0. 0. 02. 06 | Serviços de Remuneração Sobre Repasse para Programas de Desenvolvimento Econômico | 180 | F | | 8.144.239.578 | 8.144.239.578 |
| 1. 6. 0. 0. 02. 99 | Outros Serviços Financeiros | 148 | F | 196.294.465 | 169.318.036 | 365.612.501 |
| | | 280 | F | 3.357.900 | | 3.357.900 |
| 1. 6. 0. 0. 03. 00 | Serviços de Transporte | | | 260.112.485 | | 260.112.485 |
| 1. 6. 0. 0. 03. 01 | Serviços de Transporte Rodoviário | 250 | P | 483.840 | | 483.840 |
| 1. 6. 0. 0. 03. 02 | Serviços de Transporte Ferroviário | 250 | P | 258.090.164 | | 258.090.164 |
| 1. 6. 0. 0. 03. 03 | Serviço de Transporte Hidroviário | 250 | P | 23.094 | | 23.094 |
| 1. 6. 0. 0. 03. 04 | Serviços de Transporte Aéreo | 250 | P | 1.515.387 | | 1.515.387 |
| 1. 6. 0. 0. 04. 00 | Serviços de Comunicação | | | 79.410.225 | | 79.410.225 |
| 1. 6. 0. 0. 04. 01 | Serviços de Publicidade Legal | 250 | P | 24.443.497 | | 24.443.497 |
| 1. 6. 0. 0. 04. 02 | Serviços de Radiodifusão | 250 | P | 54.456.618 | | 54.456.618 |
| 1. 6. 0. 0. 04. 03 | Outros Serviços de Comunicação | 250 | P | 510.110 | | 510.110 |
| 1. 6. 0. 0. 05. 00 | Serviços de Saúde | | | 2.210.800 | 938.378.454 | 940.589.254 |
| 1. 6. 0. 0. 05. 01 | Serviços Hospitalares | 150 | P | | 11.244.693 | 11.244.693 |
| | | 250 | P | | 847.822.593 | 847.822.593 |
| 1. 6. 0. 0. 05. 03 | Serviços Radiológicos e Laboratoriais | 150 | P | 159.288 | | 159.288 |
| | | 250 | P | 2.050.458 | 1.185.415 | 3.235.873 |
| 1. 6. 0. 0. 05. 05 | Serviços de Assistência à Saúde Suplementar do Servidor Civil | 250 | P | | 78.125.753 | 78.125.753 |
| 1. 6. 0. 0. 05. 99 | Outros Serviços de Saúde | 250 | P | 1.054 | | 1.054 |
| 1. 6. 0. 0. 06. 00 | Serviços Portuários | | | 1.437.295 | | 1.437.295 |
| 1. 6. 0. 0. 06. 00 | Serviços Portuários | 250 | P | 1.437.295 | | 1.437.295 |
| 1. 6. 0. 0. 07. 00 | Serviços de Armazenagem | | | 21.939.243 | | 21.939.243 |
| 1. 6. 0. 0. 07. 00 | Serviços de Armazenagem | 250 | P | 21.939.243 | | 21.939.243 |
| 1. 6. 0. 0. 08. 00 | Serviços de Processamento de Dados | | | 50.719.562 | | 50.719.562 |
| 1. 6. 0. 0. 08. 00 | Serviços de Processamento de Dados | 150 | P | 25.232.991 | | 25.232.991 |
| | | 250 | P | 25.486.571 | | 25.486.571 |
| 1. 6. 0. 0. 11. 00 | Serviços de Metrologia e Certificação | | | 551.411.430 | 1.512 | 551.412.942 |
| 1. 6. 0. 0. 11. 01 | Serviços de Metrologia Legal e Certificatória Delegada | 250 | P | 511.911.377 | | 511.911.377 |
| 1. 6. 0. 0. 11. 02 | Serviços de Metrologia Científica e Industrial | 250 | P | 2.652.326 | | 2.652.326 |
| 1. 6. 0. 0. 11. 03 | Serviços de Metrologia Legal | 250 | P | 3.780.051 | | 3.780.051 |
| 1. 6. 0. 0. 11. 04 | Certificação de Produtos e Serviços | 150 | P | 1.398.652 | | 1.398.652 |
| | | 250 | P | 31.610.394 | | 31.610.394 |
| 1. 6. 0. 0. 11. 05 | Serviços de Informação Tecnológica | 250 | P | 58.630 | 1.512 | 60.142 |
| 1. 6. 0. 0. 12. 00 | Serviços Tecnológicos | | | 16.605.656 | 585.690 | 17.191.346 |
| 1. 6. 0. 0. 12. 00 | Serviços Tecnológicos | 100 | P | 1.273.757 | | 1.273.757 |
| | | 150 | P | 1.642.993 | | 1.642.993 |
| | | 250 | P | 13.688.906 | 585.690 | 14.274.596 |
| 1. 6. 0. 0. 13. 00 | Serviços Administrativos | | | 1.215.646.497 | 69.969.810 | 1.285.616.307 |
| 1. 6. 0. 0. 13. 00 | Serviços Administrativos | 100 | P | 390.247 | | 390.247 |
| | | 150 | P | 876.784.104 | 618.960 | 877.403.064 |
| | | 250 | P | 338.472.146 | 69.350.850 | 407.822.996 |
| 1. 6. 0. 0. 14. 00 | Serviços de Inspeção e Fiscalização | | | 174.065.183 | 7.279 | 174.072.462 |
| 1. 6. 0. 0. 14. 00 | Serviços de Inspeção e Fiscalização | 250 | P | 174.065.183 | 7.279 | 174.072.462 |
| 1. 6. 0. 0. 16. 00 | Serviços Educacionais | | | 212.089.737 | 246.950 | 212.336.687 |
| 1. 6. 0. 0. 16. 00 | Serviços Educacionais | 150 | P | 12.623.358 | | 12.623.358 |
| | | 250 | P | 199.466.379 | 246.950 | 199.713.329 |
| 1. 6. 0. 0. 17. 00 | Serviços Agropecuários | | | 10.680.521 | | 10.680.521 |
| 1. 6. 0. 0. 17. 00 | Serviços Agropecuários | 150 | P | 10.513.138 | | 10.513.138 |
| | | 250 | P | 167.383 | | 167.383 |
| 1. 6. 0. 0. 18. 00 | Serviços de Reparação, Manutenção e Instalação | | | 5.524.811 | | 5.524.811 |
| 1. 6. 0. 0. 18. 00 | Serviços de Reparação, Manutenção e Instalação | 250 | P | 5.524.811 | | 5.524.811 |
| 1. 6. 0. 0. 19. 00 | Serviços Recreativos e Culturais | | | 59.355.227 | | 59.355.227 |
| 1. 6. 0. 0. 19. 00 | Serviços Recreativos e Culturais | 150 | P | 463.167 | | 463.167 |
| | | 250 | P | 58.892.060 | | 58.892.060 |
| 1. 6. 0. 0. 20. 00 | Serviços de Consultoria, Assistência Técnica e Análise de Projetos | | | 111.388.607 | 259.669 | 111.648.276 |

Receita dos Orçamentos Fiscal e da Seguridade Social por Natureza, Fontes de Recursos e Esfera

**R$ 1,00**

PLDO - 2015, Art. 9º, inciso III, alínea "a"

Recursos de Todas as Fontes

| Código | Especificação | Fonte | RP | Fiscal | Seg. Social | Total |
|---|---|---|---|---|---|---|
| 1. 6. 0. 0. 20. 01 | Serviços de Consultoria, Assistência Técnica e Análise de Projetos - Aplicações Livres | 150 | P | 20.280 | | 20.280 |
| | | 250 | P | 95.616.371 | 259.669 | 95.876.040 |
| 1. 6. 0. 0. 20. 02 | Serviços de Consultoria, Assistência Técnica e Análise de Projetos - Aplicações Vinculadas a Atividades de Pesquisa e Desenvolvimento | 286 | P | 15.751.956 | | 15.751.956 |
| 1. 6. 0. 0. 21. 00 | Serviços de Hospedagem e Alimentação | | | 63.346.349 | 937.594 | 64.283.943 |
| 1. 6. 0. 0. 21. 00 | Serviços de Hospedagem e Alimentação | 150 | P | 937.655 | | 937.655 |
| | | 250 | P | 62.408.694 | 937.594 | 63.346.288 |
| 1. 6. 0. 0. 22. 00 | Serviços de Estudos e Pesquisas | | | 194.474.121 | 5.841.547 | 200.315.668 |
| 1. 6. 0. 0. 22. 00 | Serviços de Estudos e Pesquisas | 150 | P | 235.000 | | 235.000 |
| | | 250 | P | 194.239.121 | 5.841.547 | 200.080.668 |
| 1. 6. 0. 0. 23. 00 | Serviços de Registro de Marcas, de Patentes e de Transferências de Tecnologia | | | 310.691.868 | | 310.691.868 |
| 1. 6. 0. 0. 23. 01 | Serviços de Patentes | 250 | P | 154.377.343 | | 154.377.343 |
| 1. 6. 0. 0. 23. 02 | Serviços de Registro de Marcas | 250 | P | 119.406.619 | | 119.406.619 |
| 1. 6. 0. 0. 23. 03 | Serviços de Transferência de Tecnologia | 150 | P | 36.000 | | 36.000 |
| | | 250 | P | 17.802.674 | | 17.802.674 |
| 1. 6. 0. 0. 23. 04 | Serviços de Registro de Indicações Geográficas | 250 | P | 12.925 | | 12.925 |
| 1. 6. 0. 0. 23. 05 | Serviços de Registro de Programas de Computador | 250 | P | 429.880 | | 429.880 |
| 1. 6. 0. 0. 23. 06 | Serviços de Registro de Desenho Industrial | 250 | P | 4.428.090 | | 4.428.090 |
| 1. 6. 0. 0. 23. 07 | Serviços de Proteção das Topografias de Circuitos Integrados | 250 | P | 1.376 | | 1.376 |
| 1. 6. 0. 0. 23. 08 | Serviços de Remessa de Depósitos Oficiais | 250 | P | 871.961 | | 871.961 |
| 1. 6. 0. 0. 23. 99 | Outros Serviços de Registro de Marcas, de Patentes e de Transferência Tecnológica | 250 | P | 13.325.000 | | 13.325.000 |
| 1. 6. 0. 0. 24. 00 | Serviços de Registro do Comércio | | | 41.985.672 | | 41.985.672 |
| 1. 6. 0. 0. 24. 00 | Serviços de Registro do Comércio | 150 | P | 41.985.672 | | 41.985.672 |
| 1. 6. 0. 0. 25. 00 | Serviços de Informações Científicas e Tecnológicas | | | 408.405.096 | 180.453 | 408.585.549 |
| 1. 6. 0. 0. 25. 00 | Serviços de Informações Científicas e Tecnológicas | 250 | P | 408.405.096 | 180.453 | 408.585.549 |
| 1. 6. 0. 0. 26. 00 | Serviços de Fornecimento de Água | | | 7.031.331 | | 7.031.331 |
| 1. 6. 0. 0. 26. 00 | Serviços de Fornecimento de Água | 250 | P | 7.031.331 | | 7.031.331 |
| 1. 6. 0. 0. 28. 00 | Serviços de Geoprocessamento | | | 276.341 | | 276.341 |
| 1. 6. 0. 0. 28. 00 | Serviços de Geoprocessamento | 250 | P | 276.341 | | 276.341 |
| 1. 6. 0. 0. 30. 00 | Tarifa de Utilização de Faróis | | | 105.978.588 | | 105.978.588 |
| 1. 6. 0. 0. 30. 00 | Tarifa de Utilização de Faróis | 250 | P | 105.978.588 | | 105.978.588 |
| 1. 6. 0. 0. 31. 00 | Tarifa e Adicional sobre Tarifa Aeroportuária | | | 1.574.762.441 | | 1.574.762.441 |
| 1. 6. 0. 0. 31. 01 | Tarifa Aeroportuária | 250 | P | 1.342.756 | | 1.342.756 |
| 1. 6. 0. 0. 31. 02 | Adicional sobre Tarifa Aeroportuária | 186 | P | 1.166.984.698 | | 1.166.984.698 |
| 1. 6. 0. 0. 31. 03 | Parcela de Tarifa de Embarque Internacional | 186 | P | 406.434.987 | | 406.434.987 |
| 1. 6. 0. 0. 32. 00 | Serviços de Cadastro da Atividade Mineral | | | 14.460.005 | | 14.460.005 |
| 1. 6. 0. 0. 32. 00 | Serviços de Cadastro da Atividade Mineral | 250 | P | 14.460.005 | | 14.460.005 |
| 1. 6. 0. 0. 33. 00 | Tarifas e Adicional sobre Tarifas de Uso das Comunicações e dos Auxílios à Navegação Aérea em Rota | | | 1.487.195.822 | | 1.487.195.822 |
| 1. 6. 0. 0. 33. 01 | Tarifas de Uso das Comunicações e dos Auxílios à Navegação Aérea em Rota | 250 | P | 1.484.636.184 | | 1.484.636.184 |
| 1. 6. 0. 0. 33. 02 | Adicional sobre Tarifas de Uso das Comunicações e dos Auxílios à Navegação Aérea em Rota | 250 | P | 2.559.638 | | 2.559.638 |
| 1. 6. 0. 0. 35. 00 | Serviços de Compensações de Variações Salariais | | | 115.720 | | 115.720 |
| 1. 6. 0. 0. 35. 00 | Serviços de Compensações de Variações Salariais | 180 | F | 115.720 | | 115.720 |
| 1. 6. 0. 0. 36. 00 | Prestação de Serviços pelo Banco Central do Brasil | | | 192.746.512 | | 192.746.512 |
| 1. 6. 0. 0. 36. 01 | Tarifa pelo Uso do Sistema do Banco Central | 250 | P | 159.532.162 | | 159.532.162 |
| 1. 6. 0. 0. 36. 02 | Tarifa pelo Uso do Sistema de Transferência de Reserva do Banco Central | 250 | P | 33.214.350 | | 33.214.350 |
| 1. 6. 0. 0. 37. 00 | Garantias e Avais | | | 456.885.116 | | 456.885.116 |
| 1. 6. 0. 0. 37. 02 | Concessão de Garantia da Atividade Agropecuária | 150 | P | 74.000.000 | | 74.000.000 |
| 1. 6. 0. 0. 37. 05 | Receita de Seguro de Crédito à Exportação | 150 | P | 382.885.116 | | 382.885.116 |

Receita dos Orçamentos Fiscal e da Seguridade Social por Natureza, Fontes de Recursos e Esfera

**R$ 1,00**

PLDO - 2015, Art. 9º, inciso III, alínea "a"

Recursos de Todas as Fontes

| Código | Especificação | Fonte | RP | Fiscal | Seg. Social | Total |
|---|---|---|---|---|---|---|
| 1. 6. 0. 0. 38. 00 | *Receita de Credenciamento de Empresas Prestadoras de Serviços de Vistoria* | | | *279.300* | | *279.300* |
| 1. 6. 0. 0. 38. 00 | *Receita de Credenciamento de Empresas Prestadoras de Serviços de Vistoria* | *150* | *P* | *279.300* | | *279.300* |
| 1. 6. 0. 0. 39. 00 | *Serviços Veterinários* | | | *726.933* | | *726.933* |
| 1. 6. 0. 0. 39. 00 | *Serviços Veterinários* | *250* | *P* | *726.933* | | *726.933* |
| 1. 6. 0. 0. 50. 00 | *Tarifas de Inscrição em Concursos e Processos Seletivos* | | | *518.559.977* | *25.303.300* | *543.863.277* |
| 1. 6. 0. 0. 50. 00 | *Tarifas de Inscrição em Concursos e Processos Seletivos* | *150* | *P* | *86.733.888* | | *86.733.888* |
| | | *250* | *P* | *431.826.089* | *25.303.300* | *457.129.389* |
| 1. 6. 0. 0. 56. 00 | *Certificação e Homologação da Atividade Mineral* | | | *4.709.589* | | *4.709.589* |
| 1. 6. 0. 0. 56. 00 | *Certificação e Homologação da Atividade Mineral* | *250* | *P* | *4.709.589* | | *4.709.589* |
| 1. 6. 0. 0. 70. 00 | *Tarifa de Compartilhamento e Utilização em Atividades de Pesquisa e Inovação - Instituição Científica e Tecnológica* | | | *366.098* | | *366.098* |
| 1. 6. 0. 0. 70. 01 | *Compartilhamento de Laboratórios e Afins com Microempresas e Empresas de Pequeno Porte em Atividades de Inovação* | *250* | *P* | *366.098* | | *366.098* |
| 1. 6. 0. 0. 99. 00 | *Outros Serviços* | | | *28.703.081* | | *28.703.081* |
| 1. 6. 0. 0. 99. 00 | *Outros Serviços* | *250* | *P* | *28.703.081* | | *28.703.081* |
| 1. 7. 0. 0. 00. 00 | **Transferências Correntes** | | | **879.223.098** | **83.839.781** | **963.062.879** |
| 1. 7. 3. 0. 00. 00 | ***Transferências de Instituições Privadas*** | | | ***165.572.267*** | ***10.896.250*** | ***176.468.517*** |
| 1. 7. 3. 0. 00. 00 | Transferências de Instituições Privadas | | | 165.572.267 | 10.896.250 | 176.468.517 |
| 1. 7. 3. 0. 00. 00 | *Transferências de Instituições Privadas* | | | *165.572.267* | *10.896.250* | *176.468.517* |
| 1. 7. 3. 0. 00. 00 | *Transferências de Instituições Privadas* | *186* | *P* | *27.992.797* | | *27.992.797* |
| | | *196* | *P* | *49.861.299* | *10.896.250* | *60.757.549* |
| | | *296* | *P* | *87.718.171* | | *87.718.171* |
| 1. 7. 4. 0. 00. 00 | ***Transferências do Exterior*** | | | ***40.125.906*** | | ***40.125.906*** |
| 1. 7. 4. 0. 00. 00 | Transferências do Exterior | | | 40.125.906 | | 40.125.906 |
| 1. 7. 4. 0. 00. 00 | *Transferências do Exterior* | | | *40.125.906* | | *40.125.906* |
| 1. 7. 4. 0. 00. 00 | *Transferências do Exterior* | *195* | *P* | *40.125.906* | | *40.125.906* |
| 1. 7. 5. 0. 00. 00 | ***Transferências de Pessoas*** | | | ***653.700*** | ***48.240*** | ***701.940*** |
| 1. 7. 5. 0. 00. 00 | Transferências de Pessoas | | | 653.700 | 48.240 | 701.940 |
| 1. 7. 5. 0. 00. 00 | *Transferências de Pessoas* | | | *653.700* | *48.240* | *701.940* |
| 1. 7. 5. 0. 00. 00 | *Transferências de Pessoas* | *196* | *P* | *53.700* | *48.240* | *101.940* |
| | | *296* | *P* | *600.000* | | *600.000* |
| 1. 7. 6. 0. 00. 00 | ***Transferências de Convênios*** | | | ***672.871.225*** | ***68.059.565*** | ***740.930.790*** |
| 1. 7. 6. 1. 00. 00 | Transferências de Convênios da União e de Suas Entidades | | | 388.955.489 | | 388.955.489 |
| 1. 7. 6. 1. 00. 00 | *Transferências de Convênios da União e de Suas Entidades* | | | *388.955.489* | | *388.955.489* |
| 1. 7. 6. 1. 00. 00 | *Transferências de Convênios da União e de Suas Entidades* | *181* | *P* | *361.112.944* | | *361.112.944* |
| | | *281* | *P* | *27.842.545* | | *27.842.545* |
| 1. 7. 6. 2. 00. 00 | Transferência de Convênios dos Estados e do Distrito Federal e de Suas Entidades | | | 96.660.373 | 19.225.466 | 115.885.839 |
| 1. 7. 6. 2. 00. 00 | *Transferência de Convênios dos Estados e do Distrito Federal e de Suas Entidades* | | | *96.660.373* | *19.225.466* | *115.885.839* |
| 1. 7. 6. 2. 00. 00 | *Transferência de Convênios dos Estados e do Distrito Federal e de Suas Entidades* | *181* | *P* | *72.081.575* | | *72.081.575* |
| | | *281* | *P* | *24.578.798* | *19.225.466* | *43.804.264* |
| 1. 7. 6. 3. 00. 00 | Transferência de Convênios dos Municípios e de Suas Entidades | | | 43.899.778 | 48.719.674 | 92.619.452 |
| 1. 7. 6. 3. 00. 00 | *Transferência de Convênios dos Municípios e de Suas Entidades* | | | *43.899.778* | *48.719.674* | *92.619.452* |
| 1. 7. 6. 3. 00. 00 | *Transferência de Convênios dos Municípios e de Suas Entidades* | *181* | *P* | *27.000.000* | | *27.000.000* |
| | | *281* | *P* | *16.899.778* | *48.719.674* | *65.619.452* |
| 1. 7. 6. 4. 00. 00 | Transferência de Convênios de Instituições Privadas | | | 143.355.585 | 114.425 | 143.470.010 |
| 1. 7. 6. 4. 00. 00 | *Transferência de Convênios de Instituições Privadas* | | | *143.355.585* | *114.425* | *143.470.010* |
| 1. 7. 6. 4. 00. 00 | *Transferência de Convênios de Instituições Privadas* | *181* | *P* | *10.000.000* | | *10.000.000* |
| | | *281* | *P* | *133.355.585* | *114.425* | *133.470.010* |
| 1. 7. 7. 0. 00. 00 | ***Transferências para o Combate à Fome*** | | | | ***4.835.726*** | ***4.835.726*** |
| 1. 7. 7. 2. 00. 00 | Provenientes de Pessoas Jurídicas | | | | 34.756 | 34.756 |
| 1. 7. 7. 2. 00. 00 | *Provenientes de Pessoas Jurídicas* | | | | *34.756* | *34.756* |

Receita dos Orçamentos Fiscal e da Seguridade Social por Natureza, Fontes de Recursos e Esfera

R$ 1,00

PLDO - 2015, Art. 9º, inciso III, alínea "a"

Recursos de Todas as Fontes

| Código | Especificação | Fonte | RP | Fiscal | Seg. Social | Total |
|---|---|---|---|---|---|---|
| 1. 7. 7. 2. 00. 00 | *Provenientes de Pessoas Jurídicas* | *194* | *P* | | *34.756* | *34.756* |
| 1. 7. 7. 3. 00. 00 | Provenientes de Pessoas Físicas | | | | 11.606 | 11.606 |
| 1. 7. 7. 3. 00. 00 | *Provenientes de Pessoas Físicas* | | | | *11.606* | *11.606* |
| 1. 7. 7. 3. 00. 00 | *Provenientes de Pessoas Físicas* | *194* | *P* | | *11.606* | *11.606* |
| 1. 7. 7. 4. 00. 00 | Provenientes de Depósitos não Identificados | | | | 4.789.364 | 4.789.364 |
| 1. 7. 7. 4. 00. 00 | *Provenientes de Depósitos não Identificados* | | | | *4.789.364* | *4.789.364* |
| 1. 7. 7. 4. 00. 00 | *Provenientes de Depósitos não Identificados* | *194* | *P* | | *4.789.364* | *4.789.364* |
| 1. 9. 0. 0. 00. 00 | **Outras Receitas Correntes** | | | **83.436.582.686** | **21.162.033.550** | **104.598.616.236** |
| 1. 9. 1. 0. 00. 00 | ***Multas e Juros de Mora*** | | | ***37.503.604.885*** | ***4.839.642.086*** | ***42.343.246.971*** |
| 1. 9. 1. 1. 00. 00 | Multas e Juros de Mora dos Tributos | | | 7.101.891.309 | 13.065.679 | 7.114.956.988 |
| 1. 9. 1. 1. 01. 00 | *Multa e Juros de Mora do Imposto sobre a Importação* | | | *171.575.805* | | *171.575.805* |
| 1. 9. 1. 1. 01. 01 | *Receita de Multa e Juros de Mora do Imposto sobre a Importação* | *100* | *P* | *80.420.694* | | *80.420.694* |
| | | *112* | *P* | *28.860.390* | | *28.860.390* |
| | | *132* | *P* | *30.018.397* | | *30.018.397* |
| | | *158* | *P* | *21.036.017* | | *21.036.017* |
| 1. 9. 1. 1. 01. 02 | *Receita de Parcelamentos - Multas e Juros de Mora do Imposto sobre a Importação* | *100* | *P* | *5.637.887* | | *5.637.887* |
| | | *112* | *P* | *2.023.255* | | *2.023.255* |
| | | *132* | *P* | *2.104.437* | | *2.104.437* |
| | | *158* | *P* | *1.474.728* | | *1.474.728* |
| 1. 9. 1. 1. 02. 00 | *Multas e Juros de Mora - Imposto de Renda e Proventos QualquerNatureza* | | | *5.653.300.517* | | *5.653.300.517* |
| 1. 9. 1. 1. 02. 01 | *Multas e Juros de Mora do Imposto sobre a Renda das Pessoas Físicas* | *100* | *P* | *231.573.864* | | *231.573.864* |
| | | *101* | *P* | *658.750.520* | | *658.750.520* |
| | | *112* | *P* | *135.867.295* | | *135.867.295* |
| | | *132* | *P* | *173.795.954* | | *173.795.954* |
| | | *158* | *P* | *172.409.284* | | *172.409.284* |
| 1. 9. 1. 1. 02. 02 | *Multas e Juros de Mora do Imposto sobre a Renda das Pessoas Jurídicas* | *100* | *P* | *453.337.164* | | *453.337.164* |
| | | *101* | *P* | *1.289.593.253* | | *1.289.593.253* |
| | | *112* | *P* | *265.978.608* | | *265.978.608* |
| | | *132* | *P* | *340.229.089* | | *340.229.089* |
| | | *158* | *P* | *337.514.495* | | *337.514.495* |
| 1. 9. 1. 1. 02. 03 | *Multas e Juros de Mora do Imposto sobre a Renda Retido nas Fontes* | *100* | *P* | *96.172.160* | | *96.172.160* |
| | | *101* | *P* | *273.577.765* | | *273.577.765* |
| | | *112* | *P* | *56.425.414* | | *56.425.414* |
| | | *132* | *P* | *72.177.110* | | *72.177.110* |
| | | *158* | *P* | *71.601.229* | | *71.601.229* |
| 1. 9. 1. 1. 02. 04 | *Receita de Parcelamentos - Multas e Juros de Mora do Imposto sobre a Renda - Pessoas Jurídicas* | *100* | *P* | *133.653.853* | | *133.653.853* |
| | | *101* | *P* | *380.200.701* | | *380.200.701* |
| | | *112* | *P* | *78.416.394* | | *78.416.394* |
| | | *132* | *P* | *100.307.083* | | *100.307.083* |
| | | *158* | *P* | *99.506.761* | | *99.506.761* |
| 1. 9. 1. 1. 02. 05 | *Receita de Parcelamentos - Multas e Juros de Mora do Imposto sobre a Renda - Retido na Fonte* | *100* | *P* | *14.682.729* | | *14.682.729* |
| | | *101* | *P* | *41.767.474* | | *41.767.474* |
| | | *112* | *P* | *8.614.542* | | *8.614.542* |
| | | *132* | *P* | *11.019.374* | | *11.019.374* |
| | | *158* | *P* | *10.931.453* | | *10.931.453* |
| 1. 9. 1. 1. 02. 06 | *Receita de Parcelamentos - Multas e Juros de Mora do Imposto sobre a Renda - Pessoas Físicas* | *100* | *P* | *19.364.700* | | *19.364.700* |
| | | *101* | *P* | *55.086.120* | | *55.086.120* |
| | | *112* | *P* | *11.361.513* | | *11.361.513* |
| | | *132* | *P* | *14.533.188* | | *14.533.188* |
| | | *158* | *P* | *14.417.232* | | *14.417.232* |
| 1. 9. 1. 1. 02. 07 | *Multa e Juros de Mora Simples Federal e Nacional - IRPJ* | *100* | *P* | *5.135.369* | | *5.135.369* |
| | | *101* | *P* | *14.608.415* | | *14.608.415* |
| | | *112* | *P* | *3.012.985* | | *3.012.985* |
| | | *132* | *P* | *3.854.089* | | *3.854.089* |
| | | *158* | *P* | *3.823.338* | | *3.823.338* |

Receita dos Orçamentos Fiscal e da Seguridade Social por Natureza, Fontes de Recursos e Esfera

**R$ 1,00**

PLDO - 2015, Art. 9º, inciso III, alínea "a"

Recursos de Todas as Fontes

| Código | Especificação | Fonte | RP | Fiscal | Seg. Social | Total |
|---|---|---|---|---|---|---|
| 1. 9. 1. 1. 03. 00 | Multas e Juros de Mora do Imposto sobre Produtos Industrializados | | | 734.226.062 | | 734.226.062 |
| 1. 9. 1. 1. 03. 01 | Receita de Multa e Juros de Mora do Imposto sobre Produtos Industrializados | 100 | P | 68.096.520 | | 68.096.520 |
| | | 101 | P | 233.014.643 | | 233.014.643 |
| | | 112 | P | 32.541.700 | | 32.541.700 |
| | | 132 | P | 28.437.107 | | 28.437.107 |
| | | 158 | P | 39.659.413 | | 39.659.413 |
| 1. 9. 1. 1. 03. 02 | Receita de Parcelamentos - Multas e Juros de Mora do Imposto sobre Produtos Industrializados | 100 | P | 54.752.104 | | 54.752.104 |
| | | 101 | P | 187.352.333 | | 187.352.333 |
| | | 112 | P | 26.164.722 | | 26.164.722 |
| | | 132 | P | 22.864.479 | | 22.864.479 |
| | | 158 | P | 31.887.626 | | 31.887.626 |
| 1. 9. 1. 1. 03. 03 | Multa e Juros de Mora Simples Federal e Nacional - IPI | 100 | P | 1.602.693 | | 1.602.693 |
| | | 101 | P | 5.484.140 | | 5.484.140 |
| | | 112 | P | 765.889 | | 765.889 |
| | | 132 | P | 669.285 | | 669.285 |
| | | 158 | P | 933.408 | | 933.408 |
| 1. 9. 1. 1. 04. 00 | Multa e Juros de Mora do Imposto sobre Operações de Crédito, Câmbio e Seguro, ou Relativas a Títulos ou Valores Mobiliários | | | 270.374.256 | | 270.374.256 |
| 1. 9. 1. 1. 04. 01 | Receita de Multa e Juros de Mora do Imposto sobre Operações de Crédito, Câmbio e Seguro, ou Relativas a Títulos ou Valores Mobiliários | 100 | P | 42.103.122 | | 42.103.122 |
| | | 112 | P | 46.210.744 | | 46.210.744 |
| | | 132 | P | 72.080.545 | | 72.080.545 |
| | | 158 | P | 96.331.943 | | 96.331.943 |
| 1. 9. 1. 1. 04. 02 | Receita de Parcelamentos - Multa e Juros de Mora do Imposto sobre Operações de Crédito, Câmbio e Seguro, ou Relativas a Títulos ou Valores Mobiliários | 100 | P | 2.238.256 | | 2.238.256 |
| | | 112 | P | 2.456.622 | | 2.456.622 |
| | | 132 | P | 3.831.894 | | 3.831.894 |
| | | 158 | P | 5.121.130 | | 5.121.130 |
| 1. 9. 1. 1. 07. 00 | Multas e Juros de Mora do Imposto sobre a Exportação | | | 5.030.345 | | 5.030.345 |
| 1. 9. 1. 1. 07. 01 | Receita de Multas e Juros de Mora do Imposto sobre a Exportação | 100 | P | 1.000.175 | | 1.000.175 |
| | | 112 | P | 358.930 | | 358.930 |
| | | 132 | P | 373.332 | | 373.332 |
| | | 158 | P | 261.620 | | 261.620 |
| 1. 9. 1. 1. 07. 02 | Receita de Parcelamentos - Multa e Juros de Mora do Imposto sobre a Exportação | 100 | P | 1.522.934 | | 1.522.934 |
| | | 112 | P | 546.532 | | 546.532 |
| | | 132 | P | 568.461 | | 568.461 |
| | | 158 | P | 398.361 | | 398.361 |
| 1. 9. 1. 1. 08. 00 | Multas e Juros de Mora do Imposto sobre a Propriedade Territorial Rural | | | 86.542.715 | | 86.542.715 |
| 1. 9. 1. 1. 08. 01 | Multas e Juros de Mora do Imposto sobre a Propriedade Territorial Rural - Municípios Conveniados | 102 | P | 77.325.763 | | 77.325.763 |
| 1. 9. 1. 1. 08. 02 | Multas e Juros de Mora do Imposto sobre a Propriedade Territorial Rural - Municípios Não-Conveniados | 100 | P | 755.790 | | 755.790 |
| | | 102 | P | 4.608.476 | | 4.608.476 |
| | | 112 | P | 829.526 | | 829.526 |
| | | 132 | P | 1.771.572 | | 1.771.572 |
| | | 158 | P | 1.251.588 | | 1.251.588 |
| 1. 9. 1. 1. 31. 00 | Multas e Juros de Mora das Taxas de Fiscalização das Telecomunicações | | | 1.679.342 | | 1.679.342 |
| 1. 9. 1. 1. 31. 01 | Multas e Juros de Mora da Taxa de Fiscalização de Instalação | 178 | P | 373.102 | | 373.102 |
| 1. 9. 1. 1. 31. 02 | Multas e Juros de Mora da Taxa de Fiscalização de Funcionamento | 178 | P | 1.306.240 | | 1.306.240 |
| 1. 9. 1. 1. 32. 00 | Multas e Juros de Mora da Taxa de Fiscalização dos Produtos Controlados pelo Exército | | | 313.407 | | 313.407 |

Receita dos Orçamentos Fiscal e da Seguridade Social por Natureza, Fontes de Recursos e Esfera

**R$ 1,00**

*PLDO - 2015, Art. 9º, inciso III, alínea "a"* *Recursos de Todas as Fontes*

| Código | Especificação | Fonte | RP | Fiscal | Seg. Social | Total |
|---|---|---|---|---|---|---|
| 1. 9. 1. 1. 32. 00 | *Multas e Juros de Mora da Taxa de Fiscalização dos Produtos Controlados pelo Exército* | *174* | *P* | *313.407* | | *313.407* |
| 1. 9. 1. 1. 34. 00 | *Multas e Juros de Mora Taxa de Fiscalização dos Mercados de Seguro, da Capitalização e da Previdência Complementar Aberta e Fechada* | | | *116.609* | *17.143* | *133.752* |
| 1. 9. 1. 1. 34. 00 | *Multas e Juros de Mora Taxa de Fiscalização dos Mercados de Seguro, da Capitalização e da Previdência Complementar Aberta e Fechada* | *174* | *P* | *116.609* | *17.143* | *133.752* |
| 1. 9. 1. 1. 35. 00 | *Multas e Juros de Mora da Taxa de Fiscalização e Vigilância Sanitária* | | | | *4.046* | *4.046* |
| 1. 9. 1. 1. 35. 00 | *Multas e Juros de Mora da Taxa de Fiscalização e Vigilância Sanitária* | *174* | *P* | | *4.046* | *4.046* |
| 1. 9. 1. 1. 36. 00 | *Multas e Juros de Mora da Taxa de Saúde Suplementar* | | | | *13.044.490* | *13.044.490* |
| 1. 9. 1. 1. 36. 00 | *Multas e Juros de Mora da Taxa de Saúde Suplementar* | *174* | *P* | | *13.044.490* | *13.044.490* |
| 1. 9. 1. 1. 37. 00 | *Multas e Juros de Mora da Taxa de Fiscalização dos Mercados de Títulos e Valores Mobiliários* | | | *8.768* | | *8.768* |
| 1. 9. 1. 1. 37. 00 | *Multas e Juros de Mora da Taxa de Fiscalização dos Mercados de Títulos e Valores Mobiliários* | *174* | *P* | *8.768* | | *8.768* |
| 1. 9. 1. 1. 99. 00 | *Multas e Juros de Mora de Outros Tributos* | | | *178.723.483* | | *178.723.483* |
| 1. 9. 1. 1. 99. 01 | *Multas e Juros de Mora de Outros Tributos* | *100* | *P* | *20.360.541* | | *20.360.541* |
| | | *132* | *P* | *12.216.325* | | *12.216.325* |
| | | *158* | *P* | *8.144.217* | | *8.144.217* |
| 1. 9. 1. 1. 99. 02 | *Parcelamentos - Multas e Juros de Mora de Outros Tributos* | *100* | *P* | *69.001.200* | | *69.001.200* |
| | | *132* | *P* | *41.400.720* | | *41.400.720* |
| | | *158* | *P* | *27.600.480* | | *27.600.480* |
| 1. 9. 1. 2. 00. 00 | Multas e Juros de Mora das Contribuições | | | 4.496.747.662 | 4.237.226.633 | 8.733.974.295 |
| 1. 9. 1. 2. 01. 00 | *Multas e Juros de Mora da Contribuição para o Financiamento da Seguridade Social* | | | *219.110.095* | *876.440.377* | *1.095.550.472* |
| 1. 9. 1. 2. 01. 01 | *Receita de Multas e Juros de Mora da Contribuição para o Financiamento da Seguridade Social* | *100* | *P* | *199.902.026* | | *199.902.026* |
| | | *153* | *P* | | *799.608.103* | *799.608.103* |
| 1. 9. 1. 2. 01. 02 | *Receita de Parcelamentos - Multas e Juros de Mora da Contribuição para o Financiamento da Seguridade Social* | *100* | *P* | *19.208.069* | | *19.208.069* |
| | | *153* | *P* | | *76.832.274* | *76.832.274* |
| 1. 9. 1. 2. 02. 00 | *Multas e Juros de Mora da Contribuição do Salário-Educação* | | | *2.108.593* | | *2.108.593* |
| 1. 9. 1. 2. 02. 00 | *Multas e Juros de Mora da Contribuição do Salário-Educação* | *113* | *P* | *2.108.593* | | *2.108.593* |
| 1. 9. 1. 2. 03. 00 | *Multas e Juros de Mora da Contribuição Relativa as Atividades de Comercialização de Petróleo e seus Derivados, Gás Natural e Álcool Carburante* | | | *2.112.229* | | *2.112.229* |
| 1. 9. 1. 2. 03. 01 | *Receita de Multas e Juros de Mora da Contribuição Relativa Atividades de Comercialização de Petróleo e seus Derivados, Gás Natural e Álcool Carburante* | *100* | *P* | *339.004* | | *339.004* |
| | | *111* | *P* | *393.244* | | *393.244* |
| | | *132* | *P* | *508.506* | | *508.506* |
| | | *158* | *P* | *454.265* | | *454.265* |
| 1. 9. 1. 2. 03. 02 | *Receita de Parcelamentos - Multas e Juros de Mora da Contribuição Relativa às Atividades de Comercialização de Petróleo e seus Derivados, Gás Natural* | *100* | *P* | *83.442* | | *83.442* |
| | | *111* | *P* | *96.793* | | *96.793* |
| | | *132* | *P* | *125.163* | | *125.163* |
| | | *158* | *P* | *111.812* | | *111.812* |
| 1. 9. 1. 2. 10. 00 | *Multas e Juros de Mora das Contribuições sobre a Prestação dos Serviços de Telecomunicações* | | | *5.811.896* | | *5.811.896* |

Receita dos Orçamentos Fiscal e da Seguridade Social por Natureza, Fontes de Recursos e Esfera

R$ 1,00

PLDO - 2015, Art. 9º, inciso III, alínea "a"

Recursos de Todas as Fontes

| Código | Especificação | Fonte | RP | Fiscal | Seg. Social | Total |
|---|---|---|---|---|---|---|
| 1. 9. 1. 2. 10. 01 | Multas e Juros de Mora da Contribuição sobre a Receita Operacional Bruta Decorrente de Prestação de Serviços de Telecomunicações | 100 | P | 1.149.234 | | 1.149.234 |
| | | 172 | P | 4.596.936 | | 4.596.936 |
| 1. 9. 1. 2. 10. 02 | Multas e Juros de Mora da Contribuição para o Fomento da Radiodifusão Pública | 100 | P | 13.145 | | 13.145 |
| | | 172 | P | 52.581 | | 52.581 |
| 1. 9. 1. 2. 29. 00 | Multas e Juros de Mora das Contribuições para o Regime Próprio de Previdência do Servidor | | | | 1.538.035 | 1.538.035 |
| 1. 9. 1. 2. 29. 02 | Multas e Juros de Mora da Contribuição do Servidor para o Regime Próprio de Previdência | 156 | P | | 1.538.035 | 1.538.035 |
| 1. 9. 1. 2. 30. 00 | Multas e Juros de Mora das Contribuições Previdenciárias para o Regime Geral de Previdência Social | | | | 2.670.691.639 | 2.670.691.639 |
| 1. 9. 1. 2. 30. 01 | Multas e Juros de Mora da Contribuição Previdenciária do Segurado Obrigatório - Contribuinte Individual | 154 | P | | 39.648.579 | 39.648.579 |
| 1. 9. 1. 2. 30. 02 | Multas e Juros de Mora da Contribuição Previdenciária do Segurado Assalariado | 154 | P | | 440.206.672 | 440.206.672 |
| 1. 9. 1. 2. 30. 03 | Multas e Juros de Mora da Contribuição Previdenciária da Empresa sobre Segurado Assalariado | 154 | P | | 591.483.101 | 591.483.101 |
| 1. 9. 1. 2. 30. 04 | Multas e Juros de Mora da Contribuição Previdenciária da Empresa Optante pelo SIMPLES | 154 | P | | 618.262.175 | 618.262.175 |
| 1. 9. 1. 2. 30. 05 | Multas e Juros de Mora da Contribuição Previdenciária sobre Espetáculo Desportivo | 154 | P | | 298.597 | 298.597 |
| 1. 9. 1. 2. 30. 06 | Multas e Juros de Mora da Contribuição Previdenciária sobre Produção Rural | 154 | P | | 12.908.301 | 12.908.301 |
| 1. 9. 1. 2. 30. 07 | Multas e Juros de Mora da Contribuição Previdenciária em Regime de Parcelamento de Débitos | 154 | P | | 138.210.291 | 138.210.291 |
| 1. 9. 1. 2. 30. 08 | Multas e Juros de Mora da Contribuição Previdenciária para o Seguro de Acidente do Trabalho | 154 | P | | 95.894.828 | 95.894.828 |
| 1. 9. 1. 2. 30. 09 | Multas e Juros de Mora da Contribuição Previdenciária sobre Reclamatória Trabalhista | 154 | P | | 43.198.986 | 43.198.986 |
| 1. 9. 1. 2. 30. 12 | Multas e Juros de Mora da Contribuição Previdenciária do Segurado Facultativo | 154 | P | | 397.900 | 397.900 |
| 1. 9. 1. 2. 30. 13 | Multas e Juros de Mora da Contribuição Previdenciária do Segurado Especial | 154 | P | | 3.019 | 3.019 |
| 1. 9. 1. 2. 30. 14 | Multas e Juros de Mora da Contribuição Previdenciária do Segurado Obrigatório - Empregado Doméstico | 154 | P | | 1.527.841 | 1.527.841 |
| 1. 9. 1. 2. 30. 15 | Multas e Juros de Mora da Contribuição Previdenciária dos Órgãos do Poder Público | 154 | P | | 300.253.047 | 300.253.047 |
| 1. 9. 1. 2. 30. 16 | Multas e Juros de Mora da Contribuição Previdenciária das Entidades Filantrópicas | 154 | P | | 29.461.480 | 29.461.480 |
| 1. 9. 1. 2. 30. 17 | Multas e Juros de Mora da Contribuição Previdenciária - Retenção sobre Nota Fiscal - Sub-rogação | 154 | P | | 247.855.533 | 247.855.533 |
| 1. 9. 1. 2. 30. 21 | Multas e Juros de Mora da Contribuição Previdenciária na Forma de Depósito Judicial, Recursal e Custas Judiciais | 154 | P | | 242.362 | 242.362 |
| 1. 9. 1. 2. 30. 24 | Multa e Juros de Mora da Contribuição Previdenciária da Empresa sobre o Segurado Assalariado Incidente sobre a Receita Bruta | 154 | P | | 77.450.847 | 77.450.847 |
| 1. 9. 1. 2. 30. 99 | Multas e Juros de Mora de Outras Contribuições Previdenciárias | 154 | P | | 33.388.080 | 33.388.080 |
| 1. 9. 1. 2. 31. 00 | Multas e Juros de Mora das Contribuições para os Programas de Integração Social e de Formação do Patrimônio do Servidor Público - PIS/PASEP | | | 162.388.019 | 149.896.632 | 312.284.651 |

Receita dos Orçamentos Fiscal e da Seguridade Social por Natureza, Fontes de Recursos e Esfera

**R$ 1,00**

PLDO - 2015, Art. 9º, inciso III, alínea "a"

Recursos de Todas as Fontes

| Código | Especificação | Fonte | RP | Fiscal | Seg. Social | Total |
|---|---|---|---|---|---|---|
| 1. 9. 1. 2. 31. 01 | Receita de Multas e Juros de Mora das Contribuições para os Programas de Integração Social e de Formação do Patrimônio do Servidor Público - PIS/PASEP | | | | | |
| | | 100 | P | 57.135.064 | | 57.135.064 |
| | | 140 | P | 91.416.103 | 137.124.154 | 228.540.257 |
| 1. 9. 1. 2. 31. 02 | Receita Parc MJM das Contribuições para os Programas de Integração Social e de Formação do Patrimônio do Servidor Público PIS/PASEP | | | | | |
| | | 100 | P | 5.321.866 | | 5.321.866 |
| | | 140 | P | 8.514.986 | 12.772.478 | 21.287.464 |
| 1. 9. 1. 2. 32. 00 | Multas e juros de mora da Contribuição Social sobre o Lucro das Pessoas Jurídicas | | | 134.664.988 | 538.659.950 | 673.324.938 |
| 1. 9. 1. 2. 32. 01 | Receita de Multas e Juros de Mora da Contribuição Social sobre o Lucro das Pessoas Jurídicas | | | | | |
| | | 100 | P | 122.158.094 | | 122.158.094 |
| | | 151 | P | | 488.632.376 | 488.632.376 |
| 1. 9. 1. 2. 32. 02 | Receita de Parcelamentos - Multas e Juros de Mora da Contribuição Social sobre o Lucro das Pessoas Jurídicas | | | | | |
| | | 100 | P | 12.506.894 | | 12.506.894 |
| | | 151 | P | | 50.027.574 | 50.027.574 |
| 1. 9. 1. 2. 33. 00 | Multas e juros de mora sobre a Contribuição dos Concursos de Prognósticos | | | 50.755 | | 50.755 |
| 1. 9. 1. 2. 33. 07 | Multas e Juros de Mora da Contribuição sobre a Receita de Outros Concursos de Prognósticos | 100 | P | 50.755 | | 50.755 |
| 1. 9. 1. 2. 34. 00 | Multas e Juros de Mora da Contribuição sobre a Receita das Concessionárias de Energia Elétrica | | | 1.939.891 | | 1.939.891 |
| 1. 9. 1. 2. 34. 00 | Multas e Juros de Mora da Contribuição sobre a Receita das Concessionárias de Energia Elétrica | | | | | |
| | | 100 | P | 387.978 | | 387.978 |
| | | 172 | P | 1.551.913 | | 1.551.913 |
| 1. 9. 1. 2. 36. 00 | Multas e Juros de Mora da Contribuição sobre a Receita de Sorteios Realizados por Entidades Filantrópicas | | | 103.690 | | 103.690 |
| 1. 9. 1. 2. 36. 00 | Multas e Juros de Mora da Contribuição sobre a Receita de Sorteios Realizados por Entidades Filantrópicas | | | | | |
| | | 100 | P | 20.738 | | 20.738 |
| | | 118 | P | 82.952 | | 82.952 |
| 1. 9. 1. 2. 55. 00 | Juros de Mora do FUNDAF - Receita de Contribuições | | | 3.938.959.948 | | 3.938.959.948 |
| 1. 9. 1. 2. 55. 01 | Juros de Mora do FUNDAF - Receita da Contribuição para o Financiamento da Seguridade Social | | | | | |
| | | 100 | P | 212.251.245 | | 212.251.245 |
| | | 132 | P | 849.004.978 | | 849.004.978 |
| 1. 9. 1. 2. 55. 02 | Juros de Mora do FUNDAF - Receita de Parcelamentos da Contribuição para o Financiamento da Seguridade Social | | | | | |
| | | 100 | P | 205.528.953 | | 205.528.953 |
| | | 132 | P | 822.115.814 | | 822.115.814 |
| 1. 9. 1. 2. 55. 05 | Juros de Mora do FUNDAF - Receita das Contribuições para os Programas de Integração Social e de Formação do Patrimônio do Servidor Público | | | | | |
| | | 100 | P | 68.360.172 | | 68.360.172 |
| | | 132 | P | 273.440.687 | | 273.440.687 |
| 1. 9. 1. 2. 55. 06 | Juros de Mora do FUNDAF - Receita de Parc das Contribuições para os Programas de Integração Social e de Formação do Patrimônio do Servidor Público | | | | | |
| | | 100 | P | 53.279.310 | | 53.279.310 |
| | | 132 | P | 213.117.241 | | 213.117.241 |
| 1. 9. 1. 2. 55. 07 | Juros de Mora do FUNDAF - Receita da Contribuição Social sobre o Lucro das Pessoas Jurídicas | | | | | |
| | | 100 | P | 158.885.713 | | 158.885.713 |
| | | 132 | P | 635.542.854 | | 635.542.854 |
| 1. 9. 1. 2. 55. 08 | Juros de Mora do FUNDAF - Receita de Parcelamentos da Contribuição Social sobre o Lucro das Pessoas Jurídicas | | | | | |
| | | 100 | P | 89.486.596 | | 89.486.596 |
| | | 132 | P | 357.946.385 | | 357.946.385 |
| 1. 9. 1. 2. 99. 00 | Multas e Juros de Mora de Outras Contribuições | | | 29.497.558 | | 29.497.558 |

Receita dos Orçamentos Fiscal e da Seguridade Social por Natureza, Fontes de Recursos e Esfera

R$ 1,00

PLDO - 2015, Art. 9º, inciso III, alínea "a"

Recursos de Todas as Fontes

| Código | Especificação | Fonte | RP | Fiscal | Seg. Social | Total |
|---|---|---|---|---|---|---|
| 1. 9. 1. 2. 99. 01 | *Multas e Juros de Mora de Outras Contribuições - Principal* | *100* | *P* | *1.312.328* | | *1.312.328* |
| | | *130* | *P* | *1.333* | | *1.333* |
| | | *132* | *P* | *2.627.951* | | *2.627.951* |
| | | *158* | *P* | *2.450.215* | | *2.450.215* |
| | | *172* | *P* | *90.330* | | *90.330* |
| | | *176* | *P* | *79.482* | | *79.482* |
| 1. 9. 1. 2. 99. 02 | *Parcelamentos - Multas e Juros de Mora de Outras Contribuições* | *100* | *P* | *4.587.184* | | *4.587.184* |
| | | *132* | *P* | *9.495.470* | | *9.495.470* |
| | | *158* | *P* | *8.853.265* | | *8.853.265* |
| 1. 9. 1. 3. 00. 00 | Multa e Juros de Mora da Dívida Ativa dos Tributos | | | 2.064.436.558 | | 2.064.436.558 |
| 1. 9. 1. 3. 01. 00 | *Multas e Juros de Mora da Dívida Ativa do Imposto sobre a Importação* | | | *10.996.510* | | *10.996.510* |
| 1. 9. 1. 3. 01. 01 | *Receita de Multas e Juros de Mora da Dívida Ativa do Imposto sobre a Importação* | *100* | *P* | *3.249.638* | | *3.249.638* |
| | | *112* | *P* | *1.166.190* | | *1.166.190* |
| | | *132* | *P* | *1.212.983* | | *1.212.983* |
| | | *158* | *P* | *850.023* | | *850.023* |
| 1. 9. 1. 3. 01. 02 | *Receita de Parcelamentos - Multas e Juros de Mora da Dívida Ativa do Imposto sobre a Importação* | *100* | *P* | *2.265.965* | | *2.265.965* |
| | | *112* | *P* | *813.182* | | *813.182* |
| | | *132* | *P* | *845.810* | | *845.810* |
| | | *158* | *P* | *592.719* | | *592.719* |
| 1. 9. 1. 3. 02. 00 | *Multas e Juros de Mora da Dívida Ativa do Imposto sobre a Renda e Proventos de Qualquer Natureza* | | | *1.713.136.570* | | *1.713.136.570* |
| 1. 9. 1. 3. 02. 01 | *Multas e Juros de Mora da Dívida Ativa do Imposto sobre a Renda das Pessoas Físicas* | *100* | *P* | *73.532.794* | | *73.532.794* |
| | | *101* | *P* | *215.233.788* | | *215.233.788* |
| | | *112* | *P* | *44.391.969* | | *44.391.969* |
| | | *132* | *P* | *88.604.827* | | *88.604.827* |
| | | *158* | *P* | *26.640.347* | | *26.640.347* |
| 1. 9. 1. 3. 02. 02 | *Multas e Juros de Mora da Dívida Ativa do Imposto sobre a Renda das Pessoas Jurídicas* | *100* | *P* | *71.868.458* | | *71.868.458* |
| | | *101* | *P* | *210.362.200* | | *210.362.200* |
| | | *112* | *P* | *43.387.204* | | *43.387.204* |
| | | *132* | *P* | *86.599.351* | | *86.599.351* |
| | | *158* | *P* | *26.037.371* | | *26.037.371* |
| 1. 9. 1. 3. 02. 03 | *Multas e Juros de Mora da Dívida Ativa do Imposto sobre a Renda Retido nas Fontes* | *100* | *P* | *64.629.252* | | *64.629.252* |
| | | *101* | *P* | *189.172.722* | | *189.172.722* |
| | | *112* | *P* | *39.016.874* | | *39.016.874* |
| | | *132* | *P* | *77.876.324* | | *77.876.324* |
| | | *158* | *P* | *23.414.664* | | *23.414.664* |
| 1. 9. 1. 3. 02. 04 | *Receita de Parcelamentos - Multas e Juros de Mora da Dívida Ativa do Imposto sobre a Renda das Pessoas Jurídicas* | *100* | *P* | *49.096.326* | | *49.096.326* |
| | | *101* | *P* | *143.707.151* | | *143.707.151* |
| | | *112* | *P* | *29.639.600* | | *29.639.600* |
| | | *132* | *P* | *59.159.611* | | *59.159.611* |
| | | *158* | *P* | *17.787.209* | | *17.787.209* |
| 1. 9. 1. 3. 02. 05 | *Receita de Parcelamentos - Multas e Juros de Mora da Dívida Ativa do Imposto sobre a Renda Retido na Fonte* | *100* | *P* | *10.467.743* | | *10.467.743* |
| | | *101* | *P* | *30.639.554* | | *30.639.554* |
| | | *112* | *P* | *6.319.408* | | *6.319.408* |
| | | *132* | *P* | *12.613.319* | | *12.613.319* |
| | | *158* | *P* | *3.792.380* | | *3.792.380* |
| 1. 9. 1. 3. 02. 06 | *Receita de Parcelamentos - Multas e Juros de Mora da Dívida Ativa do Imposto sobre a Renda - Pessoas Físicas* | *100* | *P* | *11.147.085* | | *11.147.085* |
| | | *101* | *P* | *32.628.018* | | *32.628.018* |
| | | *112* | *P* | *6.729.529* | | *6.729.529* |
| | | *132* | *P* | *13.431.905* | | *13.431.905* |
| | | *158* | *P* | *4.038.500* | | *4.038.500* |

Receita dos Orçamentos Fiscal e da Seguridade Social por Natureza, Fontes de Recursos e Esfera

**R$ 1,00**

PLDO - 2015, Art. 9º, inciso III, alínea "a"

Recursos de Todas as Fontes

| Código | Especificação | Fonte | RP | Fiscal | Seg. Social | Total |
|---|---|---|---|---|---|---|
| 1. 9. 1. 3. 02. 07 | Multas da Dívida Ativa do Imposto de Renda Pessoa Jurídica – Simples Nacional | 100 | P | 28.435 | | 28.435 |
| | | 101 | P | 162.103 | | 162.103 |
| | | 112 | P | 33.433 | | 33.433 |
| | | 158 | P | 113.741 | | 113.741 |
| 1. 9. 1. 3. 02. 08 | Juros de Mora da Dívida Ativa do Imposto de Renda Pessoa Jurídica – Simples Nacional | 100 | P | 70.170 | | 70.170 |
| | | 101 | P | 400.020 | | 400.020 |
| | | 112 | P | 82.504 | | 82.504 |
| | | 132 | P | 280.681 | | 280.681 |
| 1. 9. 1. 3. 03. 00 | Multas e Juros de Mora da Dívida Ativa do Imposto sobre Produtos Industrializados | | | 302.468.584 | | 302.468.584 |
| 1. 9. 1. 3. 03. 01 | Receita de Multas e Juros de Mora da Dívida Ativa do Imposto sobre Produtos Industrializados | 100 | P | 17.981.005 | | 17.981.005 |
| | | 101 | P | 63.561.903 | | 63.561.903 |
| | | 112 | P | 8.876.749 | | 8.876.749 |
| | | 132 | P | 14.652.290 | | 14.652.290 |
| | | 158 | P | 4.517.542 | | 4.517.542 |
| 1. 9. 1. 3. 03. 02 | Receita de Parcelamentos - Multas e Juros de Mora da Dívida Ativa do Imposto sobre Produtos Industrializados | 100 | P | 31.596.425 | | 31.596.425 |
| | | 101 | P | 111.691.694 | | 111.691.694 |
| | | 112 | P | 15.598.323 | | 15.598.323 |
| | | 132 | P | 25.747.170 | | 25.747.170 |
| | | 158 | P | 7.938.275 | | 7.938.275 |
| 1. 9. 1. 3. 03. 03 | Multa da Dívida Ativa do Imposto sobre Produtos Industrializados – Simples Nacional | 100 | P | 15.525 | | 15.525 |
| | | 101 | P | 54.879 | | 54.879 |
| | | 112 | P | 7.664 | | 7.664 |
| | | 132 | P | 12.651 | | 12.651 |
| | | 158 | P | 3.900 | | 3.900 |
| 1. 9. 1. 3. 03. 04 | Juros de Mora da Dívida Ativa do Imposto sobre Produtos Industrializados – Simples Nacional | 100 | P | 34.881 | | 34.881 |
| | | 101 | P | 123.301 | | 123.301 |
| | | 112 | P | 17.220 | | 17.220 |
| | | 132 | P | 28.424 | | 28.424 |
| | | 158 | P | 8.763 | | 8.763 |
| 1. 9. 1. 3. 04. 00 | Multas e Juros de Mora da Dívida Ativa do Imposto sobre Operações de Crédito, Câmbio e Seguro ou Relativas a Títulos ou Valores Mobiliários | | | 5.363.754 | | 5.363.754 |
| 1. 9. 1. 3. 04. 01 | Receita de Multas e Juros de Mora da Dívida Ativa do Imposto sobre Operações de Crédito, Câmbio e Seguro ou Relativas a Títulos ou Valores Mobiliários | 100 | P | 768.264 | | 768.264 |
| | | 112 | P | 843.217 | | 843.217 |
| | | 132 | P | 1.315.268 | | 1.315.268 |
| | | 158 | P | 1.757.788 | | 1.757.788 |
| 1. 9. 1. 3. 04. 02 | Receita de Parc - MJM da DA do IOF ou Relativas a Títulos ou Valores Mobiliários | 100 | P | 111.392 | | 111.392 |
| | | 112 | P | 122.259 | | 122.259 |
| | | 132 | P | 190.702 | | 190.702 |
| | | 158 | P | 254.864 | | 254.864 |
| 1. 9. 1. 3. 07. 00 | Multas e Juros de Mora da Dívida Ativa do Imposto sobre a Exportação | | | 4.035.766 | | 4.035.766 |
| 1. 9. 1. 3. 07. 01 | Receita de Multas e Juros de Mora da Dívida Ativa do Imposto sobre a Exportação | 100 | P | 149.527 | | 149.527 |
| | | 112 | P | 53.661 | | 53.661 |
| | | 132 | P | 55.814 | | 55.814 |
| | | 158 | P | 39.113 | | 39.113 |
| 1. 9. 1. 3. 07. 02 | Receita de Parcelamentos - Multas e Juros de Mora da Dívida Ativa do Imposto sobre a Exportação | 100 | P | 1.874.722 | | 1.874.722 |
| | | 112 | P | 672.777 | | 672.777 |
| | | 132 | P | 699.772 | | 699.772 |
| | | 158 | P | 490.380 | | 490.380 |

Receita dos Orçamentos Fiscal e da Seguridade Social por Natureza, Fontes de Recursos e Esfera

R$ 1,00

PLDO - 2015, Art. 9º, inciso III, alínea "a"

Recursos de Todas as Fontes

| Código | Especificação | Fonte | RP | Fiscal | Seg. Social | Total |
|---|---|---|---|---|---|---|
| 1. 9. 1. 3. 08. 00 | Multas e Juros de Mora da Dívida Ativa do Imposto sobre a Propriedade Territorial Rural | | | 7.433.116 | | 7.433.116 |
| 1. 9. 1. 3. 08. 01 | Multas e Juros de Mora da Dívida Ativa do Imposto sobre a Propriedade Territorial Rural - Municípios Conveniados | 102 | P | 111.329 | | 111.329 |
| 1. 9. 1. 3. 08. 02 | Multas e Juros de Mora da Dívida Ativa do Imposto sobre a Propriedade Territorial Rural - Municípios Não-Conveniados | 100 | P | 600.387 | | 600.387 |
| | | 102 | P | 3.660.893 | | 3.660.893 |
| | | 112 | P | 658.961 | | 658.961 |
| | | 132 | P | 1.407.306 | | 1.407.306 |
| | | 158 | P | 994.240 | | 994.240 |
| 1. 9. 1. 3. 09. 00 | Multas e Juros de Mora da Dívida Ativa da Taxa de Fiscalização das Telecomunicações | | | 20.371 | | 20.371 |
| 1. 9. 1. 3. 09. 01 | Multas e Juros de Mora da Dívida Ativa da Taxa de Fiscalização de Instalação | 178 | P | 20.371 | | 20.371 |
| 1. 9. 1. 3. 99. 00 | Multas e Juros de Mora da Dívida Ativa de Outros Tributos | | | 20.981.887 | | 20.981.887 |
| 1. 9. 1. 3. 99. 00 | Multas e Juros de Mora da Dívida Ativa de Outros Tributos | 100 | P | 3.287.727 | | 3.287.727 |
| | | 127 | P | 88.948 | | 88.948 |
| | | 132 | P | 10.939.577 | | 10.939.577 |
| | | 158 | P | 2.032.472 | | 2.032.472 |
| | | 174 | P | 4.633.163 | | 4.633.163 |
| 1. 9. 1. 4. 00. 00 | Multa e Juros de Mora da Dívida Ativa das Contribuições | | | 2.123.904.868 | 371.073.637 | 2.494.978.505 |
| 1. 9. 1. 4. 01. 00 | Multas e Juros de Mora da Dívida Ativa da Contribuição para Financiamento da Seguridade Social | | | 31.045.544 | 124.182.176 | 155.227.720 |
| 1. 9. 1. 4. 01. 01 | Receita de Multas e Juros de Mora da Dívida Ativa da Contribuição para Financiamento da Seguridade Social | 100 | P | 22.654.972 | | 22.654.972 |
| | | 153 | P | | 90.619.887 | 90.619.887 |
| 1. 9. 1. 4. 01. 02 | Receita de Parcelamentos - Multas e Juros de Mora da Dívida Ativa da Contribuição para Financiamento da Seguridade Social | 100 | P | 8.390.572 | | 8.390.572 |
| | | 153 | P | | 33.562.289 | 33.562.289 |
| 1. 9. 1. 4. 04. 00 | Multas e Juros de Mora da Dívida Ativa das Contribuições Previdenciárias para o Regime Geral de Previdência Social. | | | | 163.878.368 | 163.878.368 |
| 1. 9. 1. 4. 04. 01 | Multas e Juros de Mora da Dívida Ativa da Contribuição Previdenciária do Segurado Obrigatório - Contribuinte Individual | 154 | P | | 338.799 | 338.799 |
| 1. 9. 1. 4. 04. 02 | Multas e Juros de Mora da Dívida Ativa da Contribuição Previdenciária do Segurado Assalariado | 154 | P | | 34.734.268 | 34.734.268 |
| 1. 9. 1. 4. 04. 03 | Multas e Juros de Mora da Dívida Ativa da Contribuição Previdenciária da Empresa sobre o Segurado Assalariado | 154 | P | | 67.008.904 | 67.008.904 |
| 1. 9. 1. 4. 04. 04 | Multas e Juros de Mora da Dívida Ativa da Contribuição Previdenciária da Empresa Optante pelo SIMPLES | 154 | P | | 45.802.227 | 45.802.227 |
| 1. 9. 1. 4. 04. 05 | Multas e Juros de Mora da Dívida Ativa da Contribuição Previdenciária sobre Espetáculo Desportivo | 154 | P | | 3.011.494 | 3.011.494 |
| 1. 9. 1. 4. 04. 08 | Multas e Juros de Mora da Dívida Ativa da Contribuição Previdenciária para o Seguro de Acidente do Trabalho | 154 | P | | 8.588.137 | 8.588.137 |
| 1. 9. 1. 4. 04. 11 | Multas e Juros de Mora da Dívida Ativa da Contribuição Previdenciária do Segurado Obrigatório - Empresário | 154 | P | | 71.682 | 71.682 |
| 1. 9. 1. 4. 04. 13 | Multas e Juros de Mora da Dívida Ativa da Contribuição Previdenciária do Segurado Especial | 154 | P | | 27.824 | 27.824 |
| 1. 9. 1. 4. 04. 14 | Multas e Juros de Mora da Dívida Ativa da Contribuição Previdenciária do Segurado Obrigatório - Empregado Doméstico | 154 | P | | 55.034 | 55.034 |
| 1. 9. 1. 4. 04. 15 | Multas e Juros de Mora da Dívida Ativa da Contribuição Previdenciária dos Órgãos do Poder Público | 154 | P | | 4.227.820 | 4.227.820 |

Receita dos Orçamentos Fiscal e da Seguridade Social por Natureza, Fontes de Recursos e Esfera

**R$ 1,00**

*PLDO - 2015, Art. 9º, inciso III, alínea "a"* *Recursos de Todas as Fontes*

| Código | Especificação | Fonte | RP | Fiscal | Seg. Social | Total |
|---|---|---|---|---|---|---|
| 1. 9. 1. 4. 04. 99 | Multas e Juros de Mora da Dívida Ativa de Outras Contribuições Previdenciárias | 154 | P | | 12.179 | 12.179 |
| 1. 9. 1. 4. 05. 00 | Multas e Juros de Mora da Dívida Ativa das Contribuições para o PIS/PASEP | | | 29.178.680 | 26.934.168 | 56.112.848 |
| 1. 9. 1. 4. 05. 01 | Receita de Multas e Juros de Mora da Dívida Ativa das Contribuições para o PIS/PASEP | 100 | P | 7.419.891 | | 7.419.891 |
| | | 140 | P | 11.871.826 | 17.807.740 | 29.679.566 |
| 1. 9. 1. 4. 05. 02 | Receita de Parcelamentos - Multas e Juros de Mora da Dívida Ativa das Contribuições para o PIS/PASEP | 100 | P | 3.802.678 | | 3.802.678 |
| | | 140 | P | 6.084.285 | 9.126.428 | 15.210.713 |
| 1. 9. 1. 4. 06. 00 | Multas e Juros de Mora da Dívida Ativa da Contribuição Social sobre o Lucro das Pessoas Jurídicas | | | 14.019.731 | 56.078.925 | 70.098.656 |
| 1. 9. 1. 4. 06. 01 | Receita de Multas e Juros de Mora da Dívida Ativa da Contribuição Social sobre o Lucro das Pessoas Jurídicas | 100 | P | 11.107.004 | | 11.107.004 |
| | | 151 | P | | 44.428.015 | 44.428.015 |
| 1. 9. 1. 4. 06. 02 | Receita de Parcelamentos - Multas e Juros de Mora da Dívida Ativa da Contribuição Social sobre o Lucro das Pessoas Jurídicas | 100 | P | 2.912.727 | | 2.912.727 |
| | | 151 | P | | 11.650.910 | 11.650.910 |
| 1. 9. 1. 4. 10. 00 | Multas e Juros de Mora da Dívida Ativa da Cota-Parte do Adicional ao Frete para Renovação da Marinha Mercante | | | 3.396.871 | | 3.396.871 |
| 1. 9. 1. 4. 10. 00 | Multas e Juros de Mora da Dívida Ativa da Cota-Parte do Adicional ao Frete para Renovação da Marinha Mercante | 100 | P | 679.374 | | 679.374 |
| | | 135 | P | 2.717.497 | | 2.717.497 |
| 1. 9. 1. 4. 11. 00 | MJM da DA da Contribuição Relativa as Atividades de Comercialização de Petróleo e seus Derivados, Gás Natural e Álcool Carburante | | | 232.415 | | 232.415 |
| 1. 9. 1. 4. 11. 02 | Receita de Parc - MJM da DA da Contribuição Relativa as Atividades de Comercialização de Petróleo e seus Derivados, Gás Natural e Álcool Carburante | 100 | P | 46.483 | | 46.483 |
| | | 111 | P | 63.161 | | 63.161 |
| | | 132 | P | 56.765 | | 56.765 |
| | | 158 | P | 66.006 | | 66.006 |
| 1. 9. 1. 4. 12. 00 | Juros de Mora do FUNDAF - Dívida Ativa das Contribuições | | | 1.827.540.629 | | 1.827.540.629 |
| 1. 9. 1. 4. 12. 01 | Juros de Mora do FUNDAF - Receita da Dívida Ativa da Contribuição para o Financiamento da Seguridade Social | 100 | P | 92.655.812 | | 92.655.812 |
| | | 132 | P | 370.623.248 | | 370.623.248 |
| 1. 9. 1. 4. 12. 02 | Juros de Mora do FUNDAF - Receita de Parcelamentos da Dívida Ativa da Contribuição para o Financiamento da Seguridade Social | 100 | P | 126.909.545 | | 126.909.545 |
| | | 132 | P | 507.638.179 | | 507.638.179 |
| 1. 9. 1. 4. 12. 05 | Juros de Mora do FUNDAF - Receita da DA das Contribuições para os Programas de Integração Social e de Formação do Patrimônio do Servidor Público | 100 | P | 30.378.992 | | 30.378.992 |
| | | 132 | P | 121.515.970 | | 121.515.970 |
| 1. 9. 1. 4. 12. 06 | Juros de Mora do FUNDAF - Receita de Parc DA das Contribuições para os Programas de Integração Social e de Formação do Patrimônio do Servidor Público | 100 | P | 32.404.762 | | 32.404.762 |
| | | 132 | P | 129.619.046 | | 129.619.046 |
| 1. 9. 1. 4. 12. 07 | Juros de Mora do FUNDAF - Receita da Dívida Ativa da Contribuição Social sobre o Lucro das Pessoas Jurídicas | 100 | P | 44.286.700 | | 44.286.700 |
| | | 132 | P | 177.146.799 | | 177.146.799 |
| 1. 9. 1. 4. 12. 08 | Juros de Mora do FUNDAF - Receita de Parcelamentos da Dívida Ativa da Contribuição Social sobre o Lucro das Pessoas Jurídicas | 100 | P | 38.872.315 | | 38.872.315 |

Receita dos Orçamentos Fiscal e da Seguridade Social por Natureza, Fontes de Recursos e Esfera

R$ 1,00

PLDO - 2015, Art. 9º, inciso III, alínea "a"

Recursos de Todas as Fontes

| Código | Especificação | Fonte | RP | Fiscal | Seg. Social | Total |
|---|---|---|---|---|---|---|
| | | 132 | P | 155.489.261 | | 155.489.261 |
| 1. 9. 1. 4. 99. 00 | Multas e Juros de Mora da Dívida Ativa de Outras Contribuições | | | 218.490.998 | | 218.490.998 |
| 1. 9. 1. 4. 99. 01 | Multas e Juros de Mora da Dívida Ativa de Outras Contribuições - Principal | 100 | P | 29.201.930 | | 29.201.930 |
| | | 132 | P | 104.542.908 | | 104.542.908 |
| | | 158 | P | 12.264.811 | | 12.264.811 |
| 1. 9. 1. 4. 99. 02 | Parcelamentos - Multas e Juros de Mora da Dívida Ativa de Outras Contribuições | 100 | P | 14.496.270 | | 14.496.270 |
| | | 132 | P | 51.896.646 | | 51.896.646 |
| | | 158 | P | 6.088.433 | | 6.088.433 |
| 1. 9. 1. 5. 00. 00 | Multa e Juros de Mora da Dívida Ativa de Outras Receitas | | | 9.505.354.824 | 538.017 | 9.505.892.841 |
| 1. 9. 1. 5. 01. 00 | Multas e Juros de Mora da Dívida Ativa das Multas por Infração à Legislação Trabalhista | | | 21.028.986 | | 21.028.986 |
| 1. 9. 1. 5. 01. 00 | Multas e Juros de Mora da Dívida Ativa das Multas por Infração à Legislação Trabalhista | 174 | P | 21.028.986 | | 21.028.986 |
| 1. 9. 1. 5. 04. 00 | Multas e Juros de Mora da Receita da Dívida Ativa das Multas Previstas na Legislação Minerária | | | 2.789 | | 2.789 |
| 1. 9. 1. 5. 04. 00 | Multas e Juros de Mora da Receita da Dívida Ativa das Multas Previstas na Legislação Minerária | 174 | P | 2.789 | | 2.789 |
| 1. 9. 1. 5. 08. 00 | Multas e Juros de Mora da Receita da Dívida Ativa da Multa Prevista no Código Brasileiro de Aeronáutica | | | 147.107 | | 147.107 |
| 1. 9. 1. 5. 08. 00 | Multas e Juros de Mora da Receita da Dívida Ativa da Multa Prevista no Código Brasileiro de Aeronáutica | 174 | P | 147.107 | | 147.107 |
| 1. 9. 1. 5. 18. 00 | Multas e Juros de Mora da Receita da Dívida Ativa das Multas Previstas na Legislação sobre Lubrificantes e Combustíveis | | | 4.264.268 | | 4.264.268 |
| 1. 9. 1. 5. 18. 00 | Multas e Juros de Mora da Receita da Dívida Ativa das Multas Previstas na Legislação sobre Lubrificantes e Combustíveis | 174 | P | 4.264.268 | | 4.264.268 |
| 1. 9. 1. 5. 20. 00 | Multas e Juros de Mora da Receita de Dívida Ativa da Taxa de Fiscalização | | | | 111.037 | 111.037 |
| 1. 9. 1. 5. 20. 02 | Multas e Juros de Mora da Receita da Dívida Ativa do Auto de Infração no âmbito do Regime de Previdência Complementar Fechada | 174 | P | | 111.037 | 111.037 |
| 1. 9. 1. 5. 99. 00 | Outras Multas e Juros de Mora da Dívida Ativa de Outras Receitas | | | 9.479.911.674 | 426.980 | 9.480.338.654 |
| 1. 9. 1. 5. 99. 01 | Outras Multas e Juros de Mora da Dívida Ativa de Outras Receitas - Principal | 100 | P | 6.151.270.146 | | 6.151.270.146 |
| | | 133 | P | 14.096.612 | | 14.096.612 |
| | | 150 | P | | 426.980 | 426.980 |
| | | 158 | P | 2.841.814.619 | | 2.841.814.619 |
| | | 172 | P | 5.368.270 | | 5.368.270 |
| | | 250 | P | 13.744 | | 13.744 |
| 1. 9. 1. 5. 99. 02 | Parcelamentos - Outras Multas e Juros de Mora da Dívida Ativa de Outras Receitas | 100 | P | 463.571.408 | | 463.571.408 |
| | | 133 | P | 423.579 | | 423.579 |
| | | 150 | P | 110.959 | | 110.959 |
| | | 172 | P | 2.238.080 | | 2.238.080 |
| | | 174 | P | 1.004.257 | | 1.004.257 |
| 1. 9. 1. 8. 00. 00 | Multas e Juros de Mora de Outras Receitas | | | 811.036.663 | 245.430 | 811.282.093 |
| 1. 9. 1. 8. 01. 00 | Multas e Juros de Mora de Aluguel | | | 256.274 | 28.525 | 284.799 |
| 1. 9. 1. 8. 01. 00 | Multas e Juros de Mora de Aluguel | 133 | P | 27.855 | | 27.855 |
| | | 150 | P | | 28.525 | 28.525 |
| | | 250 | P | 228.419 | | 228.419 |
| 1. 9. 1. 8. 02. 00 | Multas e Juros de Mora de Arrendamentos | | | 362.334 | 1.200 | 363.534 |
| 1. 9. 1. 8. 02. 00 | Multas e Juros de Mora de Arrendamentos | 133 | P | 144.843 | | 144.843 |
| | | 150 | P | 2.485 | | 2.485 |
| | | 250 | P | 215.006 | 1.200 | 216.206 |
| 1. 9. 1. 8. 03. 00 | Multas e Juros de Mora de Laudêmios | | | 1.916.063 | | 1.916.063 |
| 1. 9. 1. 8. 03. 00 | Multas e Juros de Mora de Laudêmios | 100 | P | 396.919 | | 396.919 |
| | | 133 | P | 1.519.144 | | 1.519.144 |
| 1. 9. 1. 8. 07. 00 | Multas e Juros de Mora de Foros | | | 7.137.107 | | 7.137.107 |

Receita dos Orçamentos Fiscal e da Seguridade Social por Natureza, Fontes de Recursos e Esfera

R$ 1,00

PLDO - 2015, Art. 9º, inciso III, alínea "a"

Recursos de Todas as Fontes

| Código | Especificação | Fonte | RP | Fiscal | Seg. Social | Total |
|---|---|---|---|---|---|---|
| 1. 9. 1. 8. 07. 00 | Multas e Juros de Mora de Foros | 100 | P | 1.918.934 | | 1.918.934 |
| | | 133 | P | 5.218.173 | | 5.218.173 |
| 1. 9. 1. 8. 08. 00 | Multas e Juros de Mora da Taxa de Ocupação | | | 18.115.617 | 1.079 | 18.116.696 |
| 1. 9. 1. 8. 08. 00 | Multas e Juros de Mora da Taxa de Ocupação | 100 | P | 4.172.515 | | 4.172.515 |
| | | 133 | P | 13.936.409 | | 13.936.409 |
| | | 150 | P | 6.693 | 1.079 | 7.772 |
| 1. 9. 1. 8. 09. 00 | Multas e Juros de Mora de Dividendos | | | 302.204 | | 302.204 |
| 1. 9. 1. 8. 09. 00 | Multas e Juros de Mora de Dividendos | 197 | P | 302.204 | | 302.204 |
| 1. 9. 1. 8. 11. 00 | Multas e Juros de Mora da Receita dos Direitos "Antidumping" e dos Direitos Compensatórios | | | 1.372.020 | | 1.372.020 |
| 1. 9. 1. 8. 11. 00 | Multas e Juros de Mora da Receita dos Direitos "Antidumping" e dos Direitos Compensatórios | 186 | P | 1.372.020 | | 1.372.020 |
| 1. 9. 1. 8. 12. 00 | Multas e Juros de Mora da Receita Decorrente de Bens Apreendidos | | | 113.650 | 64.428 | 178.078 |
| 1. 9. 1. 8. 12. 00 | Multas e Juros de Mora da Receita Decorrente de Bens Apreendidos | 139 | P | 97.993 | 64.428 | 162.421 |
| | | 150 | P | 15.657 | | 15.657 |
| 1. 9. 1. 8. 17. 00 | Multa e Juros de Mora pela Cessão de Uso de Bens da União | | | 11.876 | | 11.876 |
| 1. 9. 1. 8. 17. 01 | Multa de Mora pela Cessão de Uso de Bens da União | 133 | P | 11.876 | | 11.876 |
| 1. 9. 1. 8. 18. 00 | Multa e Juros de Mora de Indenização por Posse ou Ocupação Ilícita de Bens da União | | | 34.344 | | 34.344 |
| 1. 9. 1. 8. 18. 01 | Multa de Mora de Indenização por Posse ou Ocupação Ilícita de Bens da União | 133 | P | 34.344 | | 34.344 |
| 1. 9. 1. 8. 21. 00 | Multas e Juros de Mora do Ressarcimento Decorrente de Ações Regressivas Oriundas da Relação de Trabalho | | | | 5.871 | 5.871 |
| 1. 9. 1. 8. 21. 00 | Multas e Juros de Mora do Ressarcimento Decorrente de Ações Regressivas Oriundas da Relação de Trabalho | 154 | P | | 5.871 | 5.871 |
| 1. 9. 1. 8. 25. 00 | Multas e Juros de Mora Incidentes sobre as Multas Previstas na Lei Geral das Telecomunicações | | | 13.601.875 | | 13.601.875 |
| 1. 9. 1. 8. 25. 00 | Multas e Juros de Mora Incidentes sobre as Multas Previstas na Lei Geral das Telecomunicações | 178 | P | 13.601.875 | | 13.601.875 |
| 1. 9. 1. 8. 99. 00 | Outras Multas e Juros de Mora | | | 767.813.299 | 144.327 | 767.957.626 |
| 1. 9. 1. 8. 99. 00 | Outras Multas e Juros de Mora | 100 | P | 234.257.550 | | 234.257.550 |
| | | 127 | P | 285.208 | | 285.208 |
| | | 132 | P | 140.323.484 | | 140.323.484 |
| | | 133 | P | 18.879.122 | | 18.879.122 |
| | | 135 | P | 54.433 | | 54.433 |
| | | 150 | P | 23.340.151 | 54.224 | 23.394.375 |
| | | 158 | P | 348.149.687 | | 348.149.687 |
| | | 172 | P | 38.611 | | 38.611 |
| | | 174 | P | 14.409 | 46.088 | 60.497 |
| | | 175 | P | 4.846 | | 4.846 |
| | | 186 | P | 415.516 | | 415.516 |
| | | 250 | P | 2.050.282 | 44.015 | 2.094.297 |
| 1. 9. 1. 9. 00. 00 | Multas de Outras Origens | | | 11.400.233.001 | 217.492.690 | 11.617.725.691 |
| 1. 9. 1. 9. 01. 00 | Multas Previstas na Legislação de Metrologia | | | 235.381.261 | | 235.381.261 |
| 1. 9. 1. 9. 01. 00 | Multas Previstas na Legislação de Metrologia | 250 | P | 235.381.261 | | 235.381.261 |
| 1. 9. 1. 9. 02. 00 | Multas do Regulamento para o Tráfego Marítimo | | | 4.284.622 | | 4.284.622 |
| 1. 9. 1. 9. 02. 00 | Multas do Regulamento para o Tráfego Marítimo | 174 | P | 4.284.622 | | 4.284.622 |
| 1. 9. 1. 9. 03. 00 | Multa de Poluição de Águas | | | 104.560 | | 104.560 |
| 1. 9. 1. 9. 03. 00 | Multa de Poluição de Águas | 174 | P | 104.560 | | 104.560 |
| 1. 9. 1. 9. 06. 00 | Multas do Código Eleitoral e Leis Conexas | | | 36.361.355 | | 36.361.355 |
| 1. 9. 1. 9. 06. 00 | Multas do Código Eleitoral e Leis Conexas | 174 | P | 36.361.355 | | 36.361.355 |
| 1. 9. 1. 9. 08. 00 | Multas Previstas na Lei do Serviço Militar | | | 4.199.121 | | 4.199.121 |
| 1. 9. 1. 9. 08. 00 | Multas Previstas na Lei do Serviço Militar | 174 | P | 4.199.121 | | 4.199.121 |
| 1. 9. 1. 9. 09. 00 | Multas Previstas na Lei Geral das Telecomunicações | | | 79.539.297 | | 79.539.297 |

Receita dos Orçamentos Fiscal e da Seguridade Social por Natureza, Fontes de Recursos e Esfera

R$ 1,00

PLDO - 2015, Art. 9º, inciso III, alínea "a"

Recursos de Todas as Fontes

| Código | Especificação | Fonte | RP | Fiscal | Seg. Social | Total |
|---|---|---|---|---|---|---|
| 1. 9. 1. 9. 09. 00 | Multas Previstas na Lei Geral das Telecomunicações | 178 | P | 79.539.297 | | 79.539.297 |
| 1. 9. 1. 9. 10. 00 | Multas Previstas na Legislação Sanitária | | | | 29.352.131 | 29.352.131 |
| 1. 9. 1. 9. 10. 00 | Multas Previstas na Legislação Sanitária | 174 | P | | 29.352.131 | 29.352.131 |
| 1. 9. 1. 9. 13. 00 | Multas Previstas na Legislação sobre Lubrificantes e Combustíveis | | | 43.420.710 | | 43.420.710 |
| 1. 9. 1. 9. 13. 00 | Multas Previstas na Legislação sobre Lubrificantes e Combustíveis | 174 | P | 43.420.710 | | 43.420.710 |
| 1. 9. 1. 9. 14. 00 | Multas por Infração à Legislação Trabalhista | | | 374.833.073 | | 374.833.073 |
| 1. 9. 1. 9. 14. 00 | Multas por Infração à Legislação Trabalhista | 174 | P | 374.833.073 | | 374.833.073 |
| 1. 9. 1. 9. 15. 00 | Multas Previstas na Legislação de Trânsito | | | 781.319.535 | | 781.319.535 |
| 1. 9. 1. 9. 15. 00 | Multas Previstas na Legislação de Trânsito | 174 | P | 781.319.535 | | 781.319.535 |
| 1. 9. 1. 9. 16. 00 | Multas Previstas na Legislação do Seguro-Desemprego e Abono Salarial | | | | 42.409.167 | 42.409.167 |
| 1. 9. 1. 9. 16. 00 | Multas Previstas na Legislação do Seguro-Desemprego e Abono Salarial | 174 | P | | 42.409.167 | 42.409.167 |
| 1. 9. 1. 9. 18. 00 | Multas sobre a Fiscalização da Rede de Produção Orgânica | | | 10.000 | | 10.000 |
| 1. 9. 1. 9. 18. 00 | Multas sobre a Fiscalização da Rede de Produção Orgânica | 174 | P | 10.000 | | 10.000 |
| 1. 9. 1. 9. 26. 00 | Multas Previstas na Legislação sobre Defesa dos Direitos Difusos | | | 156.481.463 | | 156.481.463 |
| 1. 9. 1. 9. 26. 01 | Multas Previstas na Legislação sobre Defesa dos Direitos Difusos Trabalhistas | 174 | P | 4.619.260 | | 4.619.260 |
| 1. 9. 1. 9. 26. 02 | Multas Previstas na Legislação sobre Defesa dos Direitos Difusos - Outros | 174 | P | 151.862.203 | | 151.862.203 |
| 1. 9. 1. 9. 27. 00 | Multas e Juros Previstos em Contratos | | | 88.496.059 | 9.044.090 | 97.540.149 |
| 1. 9. 1. 9. 27. 00 | Multas e Juros Previstos em Contratos | 100 | P | 20.015.606 | | 20.015.606 |
| | | 150 | P | 9.731.628 | 436.990 | 10.168.618 |
| | | 158 | P | 3.530.290 | | 3.530.290 |
| | | 250 | P | 55.218.535 | 8.607.100 | 63.825.635 |
| 1. 9. 1. 9. 28. 00 | Multas Decorrentes da Operação do Transporte Rodoviário de Passageiros e Cargas | | | 63.001.881 | | 63.001.881 |
| 1. 9. 1. 9. 28. 00 | Multas Decorrentes da Operação do Transporte Rodoviário de Passageiros e Cargas | 174 | P | 63.001.881 | | 63.001.881 |
| 1. 9. 1. 9. 30. 00 | Multas Previstas no Código Brasileiro de Aeronáutica | | | 15.154.994 | | 15.154.994 |
| 1. 9. 1. 9. 30. 00 | Multas Previstas no Código Brasileiro de Aeronáutica | 174 | P | 15.154.994 | | 15.154.994 |
| 1. 9. 1. 9. 31. 00 | Multa de Tarifa Pedágio | | | 4.650.000 | | 4.650.000 |
| 1. 9. 1. 9. 31. 00 | Multa de Tarifa Pedágio | 174 | P | 4.650.000 | | 4.650.000 |
| 1. 9. 1. 9. 32. 00 | Multas Aplicadas no Âmbito de Processo Judicial | | | 8.519.183 | | 8.519.183 |
| 1. 9. 1. 9. 32. 10 | Multas Decorrentes de Sentenças Penais Condenatórias | 174 | P | 8.519.183 | | 8.519.183 |
| 1. 9. 1. 9. 33. 00 | Multa de Quebra de Fiança | | | 4.619.744 | | 4.619.744 |
| 1. 9. 1. 9. 33. 00 | Multa de Quebra de Fiança | 174 | P | 4.619.744 | | 4.619.744 |
| 1. 9. 1. 9. 34. 00 | Multas Previstas em Lei por Infrações no Setor de Energia elétrica | | | 227.588.623 | | 227.588.623 |
| 1. 9. 1. 9. 34. 00 | Multas Previstas em Lei por Infrações no Setor de Energia elétrica | 174 | P | 227.588.623 | | 227.588.623 |
| 1. 9. 1. 9. 35. 00 | Multas por Danos ao Meio Ambiente | | | 181.049.974 | | 181.049.974 |
| 1. 9. 1. 9. 35. 10 | Multas Administrativas por Danos Ambientais | 174 | P | 180.852.063 | | 180.852.063 |
| 1. 9. 1. 9. 35. 20 | Multas Judiciais por Danos Ambientais | 174 | P | 197.911 | | 197.911 |
| 1. 9. 1. 9. 36. 00 | Multa de Segurança Privada | | | 17.812.379 | | 17.812.379 |
| 1. 9. 1. 9. 36. 00 | Multa de Segurança Privada | 174 | P | 17.812.379 | | 17.812.379 |
| 1. 9. 1. 9. 37. 00 | Multa por Ato Atentatório ao Exercício da Jurisdição | | | 273.911 | | 273.911 |
| 1. 9. 1. 9. 37. 00 | Multa por Ato Atentatório ao Exercício da Jurisdição | 100 | P | 273.911 | | 273.911 |
| 1. 9. 1. 9. 41. 00 | Multas por Infrações à Legislação Cinematográfica | | | 1.189.429 | | 1.189.429 |
| 1. 9. 1. 9. 41. 00 | Multas por Infrações à Legislação Cinematográfica | 174 | P | 1.189.429 | | 1.189.429 |
| 1. 9. 1. 9. 48. 00 | Multas Aplicadas pelos Tribunais de Contas | | | 2.153.433 | | 2.153.433 |
| 1. 9. 1. 9. 48. 00 | Multas Aplicadas pelos Tribunais de Contas | 100 | P | 2.153.433 | | 2.153.433 |

Receita dos Orçamentos Fiscal e da Seguridade Social por Natureza, Fontes de Recursos e Esfera

R$ 1,00

PLDO - 2015, Art. 9º, inciso III, alínea "a"

Recursos de Todas as Fontes

| Código | Especificação | Fonte | RP | Fiscal | Seg. Social | Total |
|---|---|---|---|---|---|---|
| 1. 9. 1. 9. 49. 00 | Multas Previstas na Legislação sobre Regime de Previdência Privada Complementar | | | | 290.244 | 290.244 |
| 1. 9. 1. 9. 49. 00 | Multas Previstas na Legislação sobre Regime de Previdência Privada Complementar | 174 | P | | 290.244 | 290.244 |
| 1. 9. 1. 9. 50. 00 | Multas por Auto de Infração | | | 42.493.939 | 112.697.522 | 155.191.461 |
| 1. 9. 1. 9. 50. 00 | Multas por Auto de Infração | 154 | P | | 8.310.321 | 8.310.321 |
| | | 174 | P | 42.493.939 | 104.387.201 | 146.881.140 |
| 1. 9. 1. 9. 51. 00 | Multa pelo Descumprimento de Obrigação Acessória Previdenciária | | | | 19.269.121 | 19.269.121 |
| 1. 9. 1. 9. 51. 10 | Multas por Atraso de Informações da Guia de Recolhimento do FGTS e Informações à Previdência Social | 154 | P | | 19.065.027 | 19.065.027 |
| 1. 9. 1. 9. 51. 50 | Multas Aplicadas por Litigância de Má-Fé em Processos Judiciais contra o INSS | 154 | P | | 204.094 | 204.094 |
| 1. 9. 1. 9. 52. 00 | Multas Previstas na Legislação Minerária | | | 13.277.292 | | 13.277.292 |
| 1. 9. 1. 9. 52. 00 | Multas Previstas na Legislação Minerária | 174 | P | 13.277.292 | | 13.277.292 |
| 1. 9. 1. 9. 53. 00 | Multas Decorrentes de Serviços de Migração | | | 15.723.721 | | 15.723.721 |
| 1. 9. 1. 9. 53. 00 | Multas Decorrentes de Serviços de Migração | 174 | P | 15.723.721 | | 15.723.721 |
| 1. 9. 1. 9. 99. 00 | Outras Multas | | | 8.998.293.442 | 4.430.415 | 9.002.723.857 |
| 1. 9. 1. 9. 99. 00 | Outras Multas | 100 | P | 7.744.542.284 | | 7.744.542.284 |
| | | 127 | P | 46.869 | | 46.869 |
| | | 133 | P | 538.867 | | 538.867 |
| | | 150 | P | 31.010.783 | 4.003.551 | 35.014.334 |
| | | 158 | P | 1.164.449.831 | | 1.164.449.831 |
| | | 174 | P | 8.990.510 | | 8.990.510 |
| | | 175 | P | 5.376 | | 5.376 |
| | | 186 | P | 2.267.911 | | 2.267.911 |
| | | 250 | P | 46.441.011 | 426.864 | 46.867.875 |
| 1. 9. 2. 0. 00. 00 | **Indenizações e Restituições** | | | **1.036.653.940** | **866.995.067** | **1.903.649.007** |
| 1. 9. 2. 1. 00. 00 | Indenizações | | | 302.697.481 | 169.344 | 302.866.825 |
| 1. 9. 2. 1. 06. 00 | Indenizações por Danos Causados ao Patrimônio Público | | | 11.159.297 | 161.106 | 11.320.403 |
| 1. 9. 2. 1. 06. 00 | Indenizações por Danos Causados ao Patrimônio Público | 100 | P | 658.839 | | 658.839 |
| | | 150 | P | 86.185 | 1.002 | 87.187 |
| | | 250 | P | 10.414.273 | 160.104 | 10.574.377 |
| 1. 9. 2. 1. 07. 00 | Indenização por Posse ou Ocupação Ilícita de Bens da União | | | 3.836.893 | | 3.836.893 |
| 1. 9. 2. 1. 07. 00 | Indenização por Posse ou Ocupação Ilícita de Bens da União | 100 | P | 3.836.893 | | 3.836.893 |
| 1. 9. 2. 1. 99. 00 | Outras Indenizações | | | 287.701.291 | 8.238 | 287.709.529 |
| 1. 9. 2. 1. 99. 00 | Outras Indenizações | 100 | P | 263.108.605 | | 263.108.605 |
| | | 150 | P | 170.248 | | 170.248 |
| | | 250 | P | 24.422.438 | 8.238 | 24.430.676 |
| 1. 9. 2. 2. 00. 00 | Restituições | | | 733.956.459 | 866.825.723 | 1.600.782.182 |
| 1. 9. 2. 2. 01. 00 | Restituições de Convênios | | | 16.735.032 | | 16.735.032 |
| 1. 9. 2. 2. 01. 10 | Restituições de Convênios - Primárias | 112 | P | 100.032 | | 100.032 |
| | | 250 | P | 16.635.000 | | 16.635.000 |
| 1. 9. 2. 2. 02. 00 | Restituições de Benefícios Não Desembolsados | | | 3.518.503 | 176.501.077 | 180.019.580 |
| 1. 9. 2. 2. 02. 20 | Restituições de Benefícios Não Desembolsados - Recursos Próprios Não-Financeiros | 250 | P | 3.518.503 | | 3.518.503 |
| 1. 9. 2. 2. 02. 40 | Restituição de Benefícios Previdenciários Oriundos de Erro | 154 | P | | 773.498 | 773.498 |
| 1. 9. 2. 2. 02. 50 | Restituição de Benefícios Pagos Indevidamente pelo Banco Depositário | 154 | P | | 31.331.732 | 31.331.732 |
| 1. 9. 2. 2. 02. 93 | Outras Restituições de Benefícios Previdenciários | 154 | P | | 144.395.847 | 144.395.847 |
| 1. 9. 2. 2. 03. 00 | Restituição de Contribuições Previdenciárias Complementares | | | 187.202.358 | | 187.202.358 |
| 1. 9. 2. 2. 03. 00 | Restituição de Contribuições Previdenciárias Complementares | 250 | P | 187.202.358 | | 187.202.358 |
| 1. 9. 2. 2. 05. 00 | Ressarcimento por Operadoras de Seguros Privados de Assistência à Saúde | | | | 150.000.000 | 150.000.000 |
| 1. 9. 2. 2. 05. 00 | Ressarcimento por Operadoras de Seguros Privados de Assistência à Saúde | 186 | P | | 150.000.000 | 150.000.000 |

Receita dos Orçamentos Fiscal e da Seguridade Social por Natureza, Fontes de Recursos e Esfera

R$ 1,00

PLDO - 2015, Art. 9º, inciso III, alínea "a"

Recursos de Todas as Fontes

| Código | Especificação | Fonte | RP | Fiscal | Seg. Social | Total |
|---|---|---|---|---|---|---|
| 1. 9. 2. 2. 06. 00 | Ressarcimento do Custo de Disponibilização de Medicamentos | | | | 49.200.000 | 49.200.000 |
| 1. 9. 2. 2. 06. 00 | Ressarcimento do Custo de Disponibilização de Medicamentos | 250 | P | | 49.200.000 | 49.200.000 |
| 1. 9. 2. 2. 07. 00 | Recuperação de Despesas de Exercícios Anteriores | | | 8.882.221 | 37.041.295 | 45.923.516 |
| 1. 9. 2. 2. 07. 00 | Recuperação de Despesas de Exercícios Anteriores | 150 | P | 6.761.317 | 35.041.295 | 41.802.612 |
| | | 250 | P | 2.120.904 | 2.000.000 | 4.120.904 |
| 1. 9. 2. 2. 08. 00 | Ressarcimento de Pagamentos de Honorários Técnico-Periciais | | | 25.859.003 | | 25.859.003 |
| 1. 9. 2. 2. 08. 00 | Ressarcimento de Pagamentos de Honorários Técnico-Periciais | 100 | P | 25.859.003 | | 25.859.003 |
| 1. 9. 2. 2. 09. 00 | Ressarcimento de Despesas do Porte de Remessa e Retorno dos Autos | | | 15.534.463 | | 15.534.463 |
| 1. 9. 2. 2. 09. 00 | Ressarcimento de Despesas do Porte de Remessa e Retorno dos Autos | 175 | P | 15.534.463 | | 15.534.463 |
| 1. 9. 2. 2. 10. 00 | Compensações Financeiras entre o Regime Geral e os Regimes Próprios de Previdência dos Servidores | | | | 6.080.949 | 6.080.949 |
| 1. 9. 2. 2. 10. 01 | Compensações Financeiras entre o Regime Geral e os Regimes Próprios de Previdência dos Servidores - Principal | 154 | P | | 5.978.442 | 5.978.442 |
| 1. 9. 2. 2. 10. 02 | Compensações Financeiras entre o Regime Geral e os Regimes Próprios de Previdência dos Servidores - Parcelamentos | 154 | P | | 102.507 | 102.507 |
| 1. 9. 2. 2. 11. 00 | Restituição de Parcelas do Seguro Desemprego Recebidas Indevidamente | | | | 375.680.104 | 375.680.104 |
| 1. 9. 2. 2. 11. 00 | Restituição de Parcelas do Seguro Desemprego Recebidas Indevidamente | 140 | P | | 375.680.104 | 375.680.104 |
| 1. 9. 2. 2. 20. 00 | Recuperação de Sinistros | | | 5.471.652 | | 5.471.652 |
| 1. 9. 2. 2. 20. 00 | Recuperação de Sinistros | 150 | P | 5.471.652 | | 5.471.652 |
| 1. 9. 2. 2. 22. 00 | Ressarcimento Decorrente de Ações Regressivas Oriundas da Relação de Trabalho | | | | 2.830.063 | 2.830.063 |
| 1. 9. 2. 2. 22. 00 | Ressarcimento Decorrente de Ações Regressivas Oriundas da Relação de Trabalho | 154 | P | | 2.830.063 | 2.830.063 |
| 1. 9. 2. 2. 23. 00 | Restituição de Recursos de Fomento | | | 1.469.223 | | 1.469.223 |
| 1. 9. 2. 2. 23. 00 | Restituição de Recursos de Fomento | 100 | P | 1.469.223 | | 1.469.223 |
| 1. 9. 2. 2. 30. 00 | Devoluções de Recursos decorrentes de Restituições Indevidas do Imposto de Renda | | | 237.817.642 | | 237.817.642 |
| 1. 9. 2. 2. 30. 00 | Devoluções de Recursos decorrentes de Restituições Indevidas do Imposto de Renda | 100 | P | 100.121.227 | | 100.121.227 |
| | | 101 | P | 114.152.468 | | 114.152.468 |
| | | 112 | P | 23.543.947 | | 23.543.947 |
| 1. 9. 2. 2. 99. 00 | Outras Restituições | | | 231.466.362 | 69.492.235 | 300.958.597 |
| 1. 9. 2. 2. 99. 00 | Outras Restituições | 100 | P | 2.569.964 | | 2.569.964 |
| | | 150 | P | 12.830.423 | 58.022.887 | 70.853.310 |
| | | 153 | P | | 10.279.856 | 10.279.856 |
| | | 154 | P | | 211.407 | 211.407 |
| | | 250 | P | 216.065.975 | 978.085 | 217.044.060 |
| 1. 9. 3. 0. 00. 00 | **Receita da Dívida Ativa** | | | **21.149.951.244** | **9.887.921.736** | **31.037.872.980** |
| 1. 9. 3. 1. 00. 00 | Receita da Dívida Ativa Tributária | | | 17.239.407.891 | | 17.239.407.891 |
| 1. 9. 3. 1. 01. 00 | Receita da Dívida Ativa do Imposto sobre a Renda e Proventos de Qualquer Natureza | | | 5.453.186.227 | | 5.453.186.227 |
| 1. 9. 3. 1. 01. 01 | Receita da Dívida Ativa do Imposto sobre a Renda das Pessoas Físicas | 100 | P | 196.966.046 | | 196.966.046 |
| | | 101 | P | 224.569.363 | | 224.569.363 |
| | | 112 | P | 46.317.431 | | 46.317.431 |
| 1. 9. 3. 1. 01. 02 | Receita da Dívida Ativa do Imposto sobre a Renda das Pessoas Jurídicas | 100 | P | 1.787.443.308 | | 1.787.443.308 |
| | | 101 | P | 2.037.940.114 | | 2.037.940.114 |
| | | 112 | P | 420.325.148 | | 420.325.148 |
| 1. 9. 3. 1. 01. 03 | Receita da Dívida Ativa do Imposto sobre a Renda Retido nas Fontes | 100 | P | 158.655.707 | | 158.655.707 |
| | | 101 | P | 180.890.118 | | 180.890.118 |
| | | 112 | P | 37.308.587 | | 37.308.587 |

Receita dos Orçamentos Fiscal e da Seguridade Social por Natureza, Fontes de Recursos e Esfera

R$ 1,00

PLDO - 2015, Art. 9º, inciso III, alínea "a"

Recursos de Todas as Fontes

| Código | Especificação | Fonte | RP | Fiscal | Seg. Social | Total |
|---|---|---|---|---|---|---|
| 1. 9. 3. 1. 01. 04 | Receita de Parcelamentos - Dívida Ativa do Imposto sobre a Renda das Pessoas Jurídicas | | | | | |
| | | 100 | P | 105.836.683 | | 105.836.683 |
| | | 101 | P | 120.668.903 | | 120.668.903 |
| | | 112 | P | 24.887.961 | | 24.887.961 |
| 1. 9. 3. 1. 01. 05 | Receita de Parcelamentos - Dívida Ativa do Imposto sobre a Renda Retido na Fonte | | | | | |
| | | 100 | P | 28.384.097 | | 28.384.097 |
| | | 101 | P | 32.361.917 | | 32.361.917 |
| | | 112 | P | 6.674.645 | | 6.674.645 |
| 1. 9. 3. 1. 01. 06 | Receita de Parcelamentos - Dívida Ativa do Imposto sobre a Renda das Pessoas Físicas | | | | | |
| | | 100 | P | 18.505.560 | | 18.505.560 |
| | | 101 | P | 21.098.975 | | 21.098.975 |
| | | 112 | P | 4.351.664 | | 4.351.664 |
| 1. 9. 3. 1. 02. 00 | Receita da Dívida Ativa do Imposto sobre Produtos Industrializados | | | 470.920.392 | | 470.920.392 |
| 1. 9. 3. 1. 02. 01 | Receita do Principal da Dívida Ativa do Imposto sobre Produtos Industrializados | | | | | |
| | | 100 | P | 94.432.682 | | 94.432.682 |
| | | 101 | P | 161.566.242 | | 161.566.242 |
| | | 112 | P | 22.563.561 | | 22.563.561 |
| 1. 9. 3. 1. 02. 02 | Receita de Parcelamentos - Dívida Ativa do Imposto sobre Produtos Industrializados | | | | | |
| | | 100 | P | 65.209.330 | | 65.209.330 |
| | | 101 | P | 111.567.587 | | 111.567.587 |
| | | 112 | P | 15.580.990 | | 15.580.990 |
| 1. 9. 3. 1. 03. 00 | Receita da Dívida Ativa do Imposto sobre Operações de Crédito, Câmbio e Seguro, ou Relativas a Títulos ou Valores Mobiliários | | | 7.076.529 | | 7.076.529 |
| 1. 9. 3. 1. 03. 01 | Receita do Principal da Dívida Ativa do Imposto sobre Operações de Crédito, Câmbio e Seguro, ou Relativas a Títulos ou Valores Mobiliários | | | | | |
| | | 100 | P | 5.227.159 | | 5.227.159 |
| | | 112 | P | 1.147.425 | | 1.147.425 |
| 1. 9. 3. 1. 03. 02 | Receita de Parcelamentos - Dívida Ativa do Imposto sobre Operações de Crédito, Câmbio e Seguro, ou Relativas a Títulos ou Valores Mobiliários | | | | | |
| | | 100 | P | 575.595 | | 575.595 |
| | | 112 | P | 126.350 | | 126.350 |
| 1. 9. 3. 1. 04. 00 | Receita da Dívida Ativa do Imposto sobre a Propriedade Territorial Rural | | | 8.429.938 | | 8.429.938 |
| 1. 9. 3. 1. 04. 02 | Receita da Dívida Ativa do Imposto sobre a Propriedade Territorial Rural - Municípios Não-Conveniados | | | | | |
| | | 100 | P | 3.456.275 | | 3.456.275 |
| | | 102 | P | 4.214.969 | | 4.214.969 |
| | | 112 | P | 758.694 | | 758.694 |
| 1. 9. 3. 1. 05. 00 | Receita da Dívida Ativa do Imposto sobre a Importação | | | 342.067.417 | | 342.067.417 |
| 1. 9. 3. 1. 05. 01 | Receita do Principal da Dívida Ativa do Imposto sobre a Importação | | | | | |
| | | 100 | P | 277.756.487 | | 277.756.487 |
| | | 112 | P | 60.970.936 | | 60.970.936 |
| 1. 9. 3. 1. 05. 02 | Receita de Parcelamentos - Dívida Ativa do Imposto sobre a Importação | | | | | |
| | | 100 | P | 2.738.795 | | 2.738.795 |
| | | 112 | P | 601.199 | | 601.199 |
| 1. 9. 3. 1. 06. 00 | Receita da Dívida Ativa do Imposto sobre a Exportação | | | 885.828 | | 885.828 |
| 1. 9. 3. 1. 06. 01 | Receita do Principal da Dívida Ativa do Imposto sobre a Exportação | | | | | |
| | | 100 | P | 177.904 | | 177.904 |
| | | 112 | P | 39.052 | | 39.052 |
| 1. 9. 3. 1. 06. 02 | Receita de Parcelamentos - Dívida Ativa do Imposto sobre a Exportação | | | | | |
| | | 100 | P | 548.475 | | 548.475 |
| | | 112 | P | 120.397 | | 120.397 |
| 1. 9. 3. 1. 07. 00 | Receita da Dívida Ativa de Custas Judiciais | | | 1.929.603 | | 1.929.603 |
| 1. 9. 3. 1. 07. 00 | Receita da Dívida Ativa de Custas Judiciais | 127 | P | 1.929.603 | | 1.929.603 |
| 1. 9. 3. 1. 99. 00 | Receita da Dívida Ativa de Outros Tributos | | | 10.954.911.957 | | 10.954.911.957 |
| 1. 9. 3. 1. 99. 01 | Receita da Dívida Ativa de Outros Tributos - Principal | | | | | |
| | | 100 | P | 10.944.969.848 | | 10.944.969.848 |
| | | 174 | P | 9.900.100 | | 9.900.100 |
| 1. 9. 3. 1. 99. 02 | Parc - Receita Dívida Ativa Outros Tributos | 100 | P | 42.009 | | 42.009 |
| 1. 9. 3. 2. 00. 00 | Receita da Dívida Ativa não tributária | | | 3.910.543.353 | 9.887.921.736 | 13.798.465.089 |
| 1. 9. 3. 2. 01. 00 | Receita da Dívida Ativa das Contribuições Previdenciárias para o Regime Geral de Previdência Social | | | | 2.954.240.627 | 2.954.240.627 |

Receita dos Orçamentos Fiscal e da Seguridade Social por Natureza, Fontes de Recursos e Esfera

R$ 1,00

PLDO - 2015, Art. 9º, inciso III, alínea "a"

Recursos de Todas as Fontes

| Código | Especificação | Fonte | RP | Fiscal | Seg. Social | Total |
|---|---|---|---|---|---|---|
| 1. 9. 3. 2. 01. 01 | Receita da Dívida Ativa da Contribuição Previdenciária do Segurado Obrigatório - Contribuinte Individual | 154 | P | | 219.832 | 219.832 |
| 1. 9. 3. 2. 01. 02 | Receita da Dívida Ativa da Contribuição Previdenciária do Segurado Assalariado | 154 | P | | 446.257.322 | 446.257.322 |
| 1. 9. 3. 2. 01. 03 | Receita da Dívida Ativa da Contribuição Previdenciária da Empresa sobre o Segurado Assalariado | 154 | P | | 977.675.839 | 977.675.839 |
| 1. 9. 3. 2. 01. 04 | Receita da Dívida Ativa da Contribuição Previdenciária da Empresa Optante pelo SIMPLES | 154 | P | | 46.199.915 | 46.199.915 |
| 1. 9. 3. 2. 01. 05 | Receita da Dívida Ativa da Contribuição Previdenciária sobre Espetáculo Desportivo | 154 | P | | 2.027.338 | 2.027.338 |
| 1. 9. 3. 2. 01. 07 | Receita da Dívida Ativa da Contribuição Previdenciária em Regime de Parcelamento de Débitos | 154 | P | | 1.232.296.678 | 1.232.296.678 |
| 1. 9. 3. 2. 01. 08 | Receita da Dívida Ativa da Contribuição Previdenciária para o Seguro de Acidente do Trabalho | 154 | P | | 115.837.920 | 115.837.920 |
| 1. 9. 3. 2. 01. 11 | Receita da Dívida Ativa da Contribuição Previdenciária do Segurado Obrigatório - Empresário | 154 | P | | 28.824 | 28.824 |
| 1. 9. 3. 2. 01. 13 | Receita da Dívida Ativa da Contribuição Previdenciária do Segurado Especial | 154 | P | | 54.567 | 54.567 |
| 1. 9. 3. 2. 01. 14 | Receita da Dívida Ativa da Contribuição Previdenciária do Segurado Obrigatório - Empregado Doméstico | 154 | P | | 51.391 | 51.391 |
| 1. 9. 3. 2. 01. 15 | Receita da Dívida Ativa da Contribuição Previdenciária dos Órgãos do Poder Público | 154 | P | | 2.045.041 | 2.045.041 |
| 1. 9. 3. 2. 01. 21 | Receita da Dívida Ativa da Contribuição Previdenciária na Forma de Depósito Judicial, Recursal e Custas Judiciais | 154 | P | | 19.369.112 | 19.369.112 |
| 1. 9. 3. 2. 01. 22 | Receita da Dívida Ativa da Contribuição Previdenciária - Parcelamentos | 154 | P | | 112.176.848 | 112.176.848 |
| 1. 9. 3. 2. 02. 00 | Receita da Dívida Ativa da Contribuição para o Financiamento da Seguridade Social | | | 1.090.157.601 | 4.360.630.403 | 5.450.788.004 |
| 1. 9. 3. 2. 02. 01 | Receita do Principal da Dívida Ativa da Contribuição para o Financiamento da Seguridade Social | 100 | P | 955.662.277 | | 955.662.277 |
| | | 153 | P | | 3.822.649.109 | 3.822.649.109 |
| 1. 9. 3. 2. 02. 02 | Receita de Parcelamentos - Dívida Ativa da Contribuição para o Financiamento da Seguridade Social | 100 | P | 134.495.324 | | 134.495.324 |
| | | 153 | P | | 537.981.294 | 537.981.294 |
| 1. 9. 3. 2. 05. 00 | Receita da Dívida Ativa da Contribuição para o PIS/PASEP | | | 581.126.561 | 536.424.520 | 1.117.551.081 |
| 1. 9. 3. 2. 05. 01 | Receita do Principal da Dívida Ativa da Contribuição para o PIS/PASEP | 100 | P | 186.836.348 | | 186.836.348 |
| | | 140 | P | 298.938.156 | 448.407.235 | 747.345.391 |
| 1. 9. 3. 2. 05. 02 | Receita de Parcelamentos - Dívida Ativa da Contribuição para o PIS/PASEP | 100 | P | 36.673.868 | | 36.673.868 |
| | | 140 | P | 58.678.189 | 88.017.285 | 146.695.474 |
| 1. 9. 3. 2. 06. 00 | Receita da Dívida Ativa da Contribuição Social sobre o Lucro Líquido das Pessoas Jurídicas | | | 509.049.260 | 2.036.197.042 | 2.545.246.302 |
| 1. 9. 3. 2. 06. 01 | Receita do Principal da Dívida Ativa da Contribuição Social sobre o Lucro Líquido das Pessoas Jurídicas | 100 | P | 479.143.472 | | 479.143.472 |
| | | 151 | P | | 1.916.573.888 | 1.916.573.888 |
| 1. 9. 3. 2. 06. 02 | Receita de Parcelamentos - Dívida Ativa da Contribuição Social sobre o Lucro das Pessoas Jurídicas | 100 | P | 29.905.788 | | 29.905.788 |
| | | 151 | P | | 119.623.154 | 119.623.154 |
| 1. 9. 3. 2. 08. 00 | Receita da Dívida Ativa das Multas do Código Eleitoral e Leis Conexas | | | 19.922.865 | | 19.922.865 |
| 1. 9. 3. 2. 08. 00 | Receita da Dívida Ativa das Multas do Código Eleitoral e Leis Conexas | 174 | P | 19.922.865 | | 19.922.865 |
| 1. 9. 3. 2. 09. 00 | Receita da Dívida Ativa da Cota-Parte do Adicional ao Frete para a Renovação da Marinha Mercante | | | 5.228.356 | | 5.228.356 |

Receita dos Orçamentos Fiscal e da Seguridade Social por Natureza, Fontes de Recursos e Esfera

**R$ 1,00**

*PLDO - 2015, Art. 9º, inciso III, alínea "a"* *Recursos de Todas as Fontes*

| Código | Especificação | Fonte | RP | Fiscal | Seg. Social | Total |
|---|---|---|---|---|---|---|
| 1. 9. 3. 2. 09. 00 | Receita da Dívida Ativa da Cota-Parte do Adicional ao Frete para a Renovação da Marinha Mercante | | | | | |
| | | 100 | P | 1.045.671 | | 1.045.671 |
| | | 135 | P | 4.182.685 | | 4.182.685 |
| 1. 9. 3. 2. 10. 00 | Receita da Dívida Ativa da Contribuição sobre Aposta em Competições Hípicas | | | 4.117.576 | | 4.117.576 |
| 1. 9. 3. 2. 10. 00 | Receita da Dívida Ativa da Contribuição sobre Aposta em Competições Hípicas | | | | | |
| | | 100 | P | 823.515 | | 823.515 |
| | | 172 | P | 3.294.061 | | 3.294.061 |
| 1. 9. 3. 2. 16. 00 | Receita da Dívida Ativa de Outras Contribuições | | | 86.012.229 | | 86.012.229 |
| 1. 9. 3. 2. 16. 01 | Receita da Dívida Ativa de Outras Contribuições - Principal | | | | | |
| | | 100 | P | 18.770.074 | | 18.770.074 |
| | | 172 | P | 8.115.832 | | 8.115.832 |
| 1. 9. 3. 2. 16. 02 | Rec Parc - Dívida Ativa Outras Contribuições | | | | | |
| | | 100 | P | 58.718.335 | | 58.718.335 |
| | | 172 | P | 47.419 | | 47.419 |
| 1. 9. 3. 2. 16. 03 | Receita da Dívida Ativa da Contribuição sobre a Receita Operacional Bruta Decorrente de Prestação de Serviços de Telecomunicações | | | | | |
| | | 100 | P | 72.114 | | 72.114 |
| | | 172 | P | 288.455 | | 288.455 |
| 1. 9. 3. 2. 17. 00 | Receita da Dívida Ativa das Multas por Infração à Legislação Trabalhista | | | 289.850.878 | | 289.850.878 |
| 1. 9. 3. 2. 17. 00 | Receita da Dívida Ativa das Multas por Infração à Legislação Trabalhista | 174 | P | 289.850.878 | | 289.850.878 |
| 1. 9. 3. 2. 20. 00 | Receita da Dívida Ativa da Contribuição Relativa as Atividades de Comercialização de Petróleo e seus Derivados, Gás Natural e Álcool Carburante | | | 20.194 | | 20.194 |
| 1. 9. 3. 2. 20. 02 | Receita de Parc - DA da Contribuição Relativa as Atividades de Comercialização de Petróleo e seus Derivados, Gás Natural e Álcool Carburante | | | | | |
| | | 100 | P | 4.039 | | 4.039 |
| | | 111 | P | 16.155 | | 16.155 |
| 1. 9. 3. 2. 21. 00 | Receita da Dívida Ativa da Atividade Mineral | | | 16.165.002 | | 16.165.002 |
| 1. 9. 3. 2. 21. 01 | Receita da Dívida Ativa da Exploração de Recursos Minerais | 141 | P | 9.858.561 | | 9.858.561 |
| 1. 9. 3. 2. 21. 04 | Receita da Dívida Ativa das Multas Previstas na Legislação Minerária | 174 | P | 6.219.712 | | 6.219.712 |
| 1. 9. 3. 2. 21. 05 | Receita da Dívida Ativa dos Serviços de Inspeção e Fiscalização da Atividade Mineral | 250 | P | 86.729 | | 86.729 |
| 1. 9. 3. 2. 24. 00 | Receita da Dívida Ativa da Multa Prevista no Código Brasileiro de Aeronáutica | | | 3.294.284 | | 3.294.284 |
| 1. 9. 3. 2. 24. 00 | Receita da Dívida Ativa da Multa Prevista no Código Brasileiro de Aeronáutica | 174 | P | 3.294.284 | | 3.294.284 |
| 1. 9. 3. 2. 26. 00 | Receita da Dívida Ativa das Multas Previstas na Lei Geral das Telecomunicações | | | 4.125.983 | | 4.125.983 |
| 1. 9. 3. 2. 26. 00 | Receita da Dívida Ativa das Multas Previstas na Lei Geral das Telecomunicações | 178 | P | 4.125.983 | | 4.125.983 |
| 1. 9. 3. 2. 28. 00 | Receita da Dívida Ativa da Contribuição para o Desenvolvimento da Indústria Cinematográfica Nacional | | | 139.664 | | 139.664 |
| 1. 9. 3. 2. 28. 00 | Receita da Dívida Ativa da Contribuição para o Desenvolvimento da Indústria Cinematográfica Nacional | | | | | |
| | | 100 | P | 27.932 | | 27.932 |
| | | 130 | P | 111.732 | | 111.732 |
| 1. 9. 3. 2. 34. 00 | Receita da Dívida Ativa das Multas Previstas na Legislação sobre Lubrificantes e Combustíveis | | | 30.893.116 | | 30.893.116 |
| 1. 9. 3. 2. 34. 00 | Receita da Dívida Ativa das Multas Previstas na Legislação sobre Lubrificantes e Combustíveis | 174 | P | 30.893.116 | | 30.893.116 |
| 1. 9. 3. 2. 35. 00 | Receita da Dívida Ativa das Compensações Financeiras entre o Regime Geral e os Regimes Próprios de Previdência dos Servidores | | | | 15.422 | 15.422 |

Receita dos Orçamentos Fiscal e da Seguridade Social por Natureza, Fontes de Recursos e Esfera

**R$ 1,00**

PLDO - 2015, Art. 9º, inciso III, alínea "a"

Recursos de Todas as Fontes

| Código | Especificação | Fonte | RP | Fiscal | Seg. Social | Total |
|---|---|---|---|---|---|---|
| 1. 9. 3. 2. 35. 00 | Receita da Dívida Ativa das Compensações Financeiras entre o Regime Geral e os Regimes Próprios de Previdência dos Servidores | 154 | P | | 15.422 | 15.422 |
| 1. 9. 3. 2. 42. 00 | Receita da Dívida Ativa por Multa de Trânsito | | | 65.062 | | 65.062 |
| 1. 9. 3. 2. 42. 00 | Receita da Dívida Ativa por Multa de Trânsito | 174 | P | 65.062 | | 65.062 |
| 1. 9. 3. 2. 99. 00 | Receita da Dívida Ativa Não Tributária de Outras Receitas | | | 1.270.374.722 | 413.722 | 1.270.788.444 |
| 1. 9. 3. 2. 99. 01 | Receita da Dívida Ativa Não-Tributária de Outras Receitas - Principal | 100 | P | 1.075.106.592 | | 1.075.106.592 |
| | | 133 | P | 48.079 | | 48.079 |
| | | 150 | P | 2.399.323 | 413.722 | 2.813.045 |
| | | 172 | P | 249.679 | | 249.679 |
| | | 174 | P | 489.622 | | 489.622 |
| | | 250 | P | 54.895.836 | | 54.895.836 |
| 1. 9. 3. 2. 99. 02 | Parcelamentos - Receita da Dívida Ativa Não-Tributária de Outras Receitas | 100 | P | 135.080.150 | | 135.080.150 |
| | | 150 | P | 130.466 | | 130.466 |
| | | 172 | P | 1.974.975 | | 1.974.975 |
| 1. 9. 9. 0. 00. 00 | **Receitas Diversas** | | | **23.746.372.617** | **5.567.474.661** | **29.313.847.278** |
| 1. 9. 9. 0. 00. 00 | Receitas Diversas | | | 23.746.372.617 | 5.567.474.661 | 29.313.847.278 |
| 1. 9. 9. 0. 02. 00 | Receita de Ônus de Sucumbência de Ações Judiciais | | | 1.177.799.605 | | 1.177.799.605 |
| 1. 9. 9. 0. 02. 01 | Receita de Honorários de Advogados | 100 | P | 49.181.861 | | 49.181.861 |
| | | 157 | P | 1.026.001.721 | | 1.026.001.721 |
| | | 250 | P | 3.553.835 | | 3.553.835 |
| 1. 9. 9. 0. 02. 02 | Receita de Ônus de Sucumbência | 100 | P | 14.698.631 | | 14.698.631 |
| | | 157 | P | 84.363.557 | | 84.363.557 |
| 1. 9. 9. 0. 03. 00 | Receita Decorrente de Alienação de Bens Apreendidos | | | 67.757.530 | 38.783.499 | 106.541.029 |
| 1. 9. 9. 0. 03. 01 | Receita de Leilões de Mercadorias Apreendidas | 139 | P | 44.436.985 | | 44.436.985 |
| | | 176 | P | | 29.624.657 | 29.624.657 |
| 1. 9. 9. 0. 03. 02 | Receita de Alienação de Bens Apreendidos | 150 | P | 14.157.957 | | 14.157.957 |
| | | 250 | P | 3.746 | | 3.746 |
| 1. 9. 9. 0. 03. 04 | Receita de Alienação de Bens Apreendidos Associados ao Tráfico Ilícito de Entorpecentes e Drogas Afins | 139 | P | 9.158.842 | 9.158.842 | 18.317.684 |
| 1. 9. 9. 0. 04. 00 | Produtos de Depósitos Abandonados (Dinheiro ou Objetos de Valor) | | | 724.743 | | 724.743 |
| 1. 9. 9. 0. 04. 00 | Produtos de Depósitos Abandonados (Dinheiro ou Objetos de Valor) | 150 | P | 708.510 | | 708.510 |
| | | 250 | P | 16.233 | | 16.233 |
| 1. 9. 9. 0. 05. 00 | Receita de Bens e Valores Perdidos em Favor da União | | | 4.161.344 | 115.262 | 4.276.606 |
| 1. 9. 9. 0. 05. 10 | Receita de Bens e Valores Alienados em Favor da União | 150 | P | 4.157.519 | | 4.157.519 |
| 1. 9. 9. 0. 05. 20 | Receita de Reversão de Garantias em Favor da União | 100 | P | 3.825 | | 3.825 |
| | | 250 | P | | 115.262 | 115.262 |
| 1. 9. 9. 0. 06. 00 | Receita Decorrente da Não Aplicação de Incentivos Fiscais em Projetos Culturais e pela Indústria Cinematográfica | | | 15.031.115 | | 15.031.115 |
| 1. 9. 9. 0. 06. 00 | Receita Decorrente da Não Aplicação de Incentivos Fiscais em Projetos Culturais e pela Indústria Cinematográfica | 150 | P | 15.031.115 | | 15.031.115 |
| 1. 9. 9. 0. 07. 00 | Receita de Direitos "Antidumping" e dos Direitos Compensatórios | | | 587.027.976 | | 587.027.976 |
| 1. 9. 9. 0. 07. 00 | Receita de Direitos "Antidumping" e dos Direitos Compensatórios | 186 | P | 587.027.976 | | 587.027.976 |
| 1. 9. 9. 0. 16. 00 | Receita de Participação do Seguro - DPVAT - Sistema Nacional de Trânsito | | | 475.774.414 | 4.281.969.728 | 4.757.744.142 |
| 1. 9. 9. 0. 16. 00 | Receita de Participação do Seguro - DPVAT - Sistema Nacional de Trânsito | 186 | P | 475.774.414 | 4.281.969.728 | 4.757.744.142 |
| 1. 9. 9. 0. 18. 00 | Receita de Reserva Global de Reversão | | | 506.765.573 | | 506.765.573 |
| 1. 9. 9. 0. 18. 00 | Receita de Reserva Global de Reversão | 150 | P | 506.765.573 | | 506.765.573 |
| 1. 9. 9. 0. 19. 00 | Recolhimento do Beneficiário ao Fundo de Saúde Militar | | | | 1.246.176.510 | 1.246.176.510 |
| 1. 9. 9. 0. 19. 00 | Recolhimento do Beneficiário ao Fundo de Saúde Militar | 250 | P | | 1.246.176.510 | 1.246.176.510 |

Receita dos Orçamentos Fiscal e da Seguridade Social por Natureza, Fontes de Recursos e Esfera

R$ 1,00

PLDO - 2015, Art. 9º, inciso III, alínea "a"

Recursos de Todas as Fontes

| Código | Especificação | Fonte | RP | Fiscal | Seg. Social | Total |
|---|---|---|---|---|---|---|
| 1. 9. 9. 0. 21. 00 | Receita de Seguros decorrente da Indenização por Sinistro | | | 482.525 | | 482.525 |
| 1. 9. 9. 0. 21. 00 | Receita de Seguros decorrente da Indenização por Sinistro | 250 | P | 482.525 | | 482.525 |
| 1. 9. 9. 0. 96. 00 | Receita de Variação Cambial | | | 691.568.029 | | 691.568.029 |
| 1. 9. 9. 0. 96. 00 | Receita de Variação Cambial | 144 | F | 691.568.029 | | 691.568.029 |
| 1. 9. 9. 0. 98. 00 | Outras Receitas Eventuais | | | 23.703.365 | | 23.703.365 |
| 1. 9. 9. 0. 98. 00 | Outras Receitas Eventuais | 100 | P | 23.527.701 | | 23.527.701 |
| | | 250 | P | 175.664 | | 175.664 |
| 1. 9. 9. 0. 99. 00 | Outras Receitas | | | 20.195.576.398 | 429.662 | 20.196.006.060 |
| 1. 9. 9. 0. 99. 00 | Outras Receitas | 100 | P | 20.008.356.312 | | 20.008.356.312 |
| | | 150 | P | 51.008.180 | 28.296 | 51.036.476 |
| | | 250 | P | 136.211.906 | 401.366 | 136.613.272 |
| 2. 0. 0. 0. 00. 00 | Receitas de Capital | | | 1.329.377.928.556 | 213.529.468 | 1.329.591.458.024 |
| 2. 1. 0. 0. 00. 00 | **Operações de Crédito** | | | **1.147.592.973.423** | **10.912.498** | **1.147.603.885.921** |
| 2. 1. 1. 0. 00. 00 | ***Operações de Crédito Internas*** | | | ***1.142.279.233.659*** | | ***1.142.279.233.659*** |
| 2. 1. 1. 1. 00. 00 | Títulos de Responsabilidade do Tesouro | | | 1.142.273.233.659 | | 1.142.273.233.659 |
| 2. 1. 1. 1. 01. 00 | Títulos de Responsabilidade do Tesouro - Refinanciamento da Dívida Pública | | | 866.045.131.769 | | 866.045.131.769 |
| 2. 1. 1. 1. 01. 00 | Títulos de Responsabilidade do Tesouro - Refinanciamento da Dívida Pública | 143 | F | 866.045.131.769 | | 866.045.131.769 |
| 2. 1. 1. 1. 02. 00 | Títulos da Dívida Agrária - TDA | | | 576.000.000 | | 576.000.000 |
| 2. 1. 1. 1. 02. 00 | Títulos da Dívida Agrária - TDA | 164 | F | 576.000.000 | | 576.000.000 |
| 2. 1. 1. 1. 03. 00 | Títulos de Responsabilidade do Tesouro - Outras Aplicações | | | 275.652.101.890 | | 275.652.101.890 |
| 2. 1. 1. 1. 03. 00 | Títulos de Responsabilidade do Tesouro - Outras Aplicações | 144 | F | 275.652.101.890 | | 275.652.101.890 |
| 2. 1. 1. 4. 00. 00 | Operações de Crédito Internas - Contratuais | | | 6.000.000 | | 6.000.000 |
| 2. 1. 1. 4. 00. 00 | Operações de Crédito Internas - Contratuais | | | 6.000.000 | | 6.000.000 |
| 2. 1. 1. 4. 00. 00 | Operações de Crédito Internas - Contratuais | 246 | F | 6.000.000 | | 6.000.000 |
| 2. 1. 2. 0. 00. 00 | ***Operações de Crédito Externas*** | | | ***5.313.739.764*** | ***10.912.498*** | ***5.324.652.262*** |
| 2. 1. 2. 2. 00. 00 | Títulos de Responsabilidade do Tesouro | | | 4.459.078.350 | | 4.459.078.350 |
| 2. 1. 2. 2. 01. 00 | Títulos de Responsabilidade do Tesouro - Refinanciamento da Dívida Pública | | | 2.512.686.687 | | 2.512.686.687 |
| 2. 1. 2. 2. 01. 00 | Títulos de Responsabilidade do Tesouro - Refinanciamento da Dívida Pública | 143 | F | 2.512.686.687 | | 2.512.686.687 |
| 2. 1. 2. 2. 02. 00 | Títulos de Responsabilidade do Tesouro - Outras Aplicações | | | 1.946.391.663 | | 1.946.391.663 |
| 2. 1. 2. 2. 02. 00 | Títulos de Responsabilidade do Tesouro - Outras Aplicações | 144 | F | 1.946.391.663 | | 1.946.391.663 |
| 2. 1. 2. 3. 00. 00 | Operações de Crédito Externas - Contratuais | | | 385.628.894 | 10.912.498 | 396.541.392 |
| 2. 1. 2. 3. 00. 00 | Operações de Crédito Externas - Contratuais | | | 385.628.894 | 10.912.498 | 396.541.392 |
| 2. 1. 2. 3. 00. 00 | Operações de Crédito Externas - Contratuais | 148 | F | 95.962.359 | 10.912.498 | 106.874.857 |
| | | 149 | F | 289.666.535 | | 289.666.535 |
| 2. 1. 2. 9. 00. 00 | Outras Operações de Crédito Externas | | | 469.032.520 | | 469.032.520 |
| 2. 1. 2. 9. 00. 00 | Outras Operações de Crédito Externas | | | 469.032.520 | | 469.032.520 |
| 2. 1. 2. 9. 00. 00 | Outras Operações de Crédito Externas | 149 | F | 469.032.520 | | 469.032.520 |
| 2. 2. 0. 0. 00. 00 | **Alienação de Bens** | | | **8.313.880.506** | **202.571.970** | **8.516.452.476** |
| 2. 2. 1. 0. 00. 00 | ***Alienação de Bens Móveis*** | | | ***2.639.678.338*** | ***46.259.737*** | ***2.685.938.075*** |
| 2. 2. 1. 1. 00. 00 | Alienação de Títulos Mobiliários | | | 656.913.895 | | 656.913.895 |
| 2. 2. 1. 1. 00. 00 | Alienação de Títulos Mobiliários | | | 656.913.895 | | 656.913.895 |
| 2. 2. 1. 1. 00. 00 | Alienação de Títulos Mobiliários | 187 | F | 656.913.895 | | 656.913.895 |
| 2. 2. 1. 2. 00. 00 | Alienação de Estoques | | | 1.935.208.150 | 44.207.560 | 1.979.415.710 |
| 2. 2. 1. 2. 01. 00 | Alienação de Estoques da Política de Garantia de Preços Mínimos - PGPM | | | 1.900.000.000 | | 1.900.000.000 |
| 2. 2. 1. 2. 01. 01 | Alienação de Estoques Reguladores - PGPM | 160 | F | 1.900.000.000 | | 1.900.000.000 |
| 2. 2. 1. 2. 07. 00 | Alienação de Estoques do Programa de Aquisição de Alimentos - PAA | | | 24.948.517 | 44.207.560 | 69.156.077 |
| 2. 2. 1. 2. 07. 02 | Alienação de Estoques Adquiridos da Agricultura Familiar | 150 | P | 24.948.517 | 44.207.560 | 69.156.077 |
| 2. 2. 1. 2. 09. 00 | Alienação de Estoques de Café - FUNCAFÉ | | | 10.259.633 | | 10.259.633 |
| 2. 2. 1. 2. 09. 02 | Alienação de Estoques Próprios do FUNCAFÉ | 150 | P | 10.259.633 | | 10.259.633 |
| 2. 2. 1. 4. 00. 00 | Alienação de Animais Reprodutores e Matrizes | | | 1.620.677 | | 1.620.677 |
| 2. 2. 1. 4. 00. 00 | Alienação de Animais Reprodutores e Matrizes | | | 1.620.677 | | 1.620.677 |
| 2. 2. 1. 4. 00. 00 | Alienação de Animais Reprodutores e Matrizes | 250 | P | 1.620.677 | | 1.620.677 |

Receita dos Orçamentos Fiscal e da Seguridade Social por Natureza, Fontes de Recursos e Esfera

**R$ 1,00**

*PLDO - 2015, Art. 9º, inciso III, alínea "a"* — *Recursos de Todas as Fontes*

| Código | Especificação | Fonte | RP | Fiscal | Seg. Social | Total |
|---|---|---|---|---|---|---|
| 2. 2. 1. 5. 00. 00 | Alienação de Veículos | | | 36.334.049 | 1.802.617 | 38.136.666 |
| 2. 2. 1. 5. 00. 00 | *Alienação de Veículos* | | | *36.334.049* | *1.802.617* | *38.136.666* |
| 2. 2. 1. 5. 00. 00 | *Alienação de Veículos* | *150* | *P* | *9.485.147* | | *9.485.147* |
| | | *250* | *P* | *26.848.902* | *1.802.617* | *28.651.519* |
| 2. 2. 1. 6. 00. 00 | Alienação de Móveis e Utensílios | | | 4.207.323 | 6.345 | 4.213.668 |
| 2. 2. 1. 6. 00. 00 | *Alienação de Móveis e Utensílios* | | | *4.207.323* | *6.345* | *4.213.668* |
| 2. 2. 1. 6. 00. 00 | *Alienação de Móveis e Utensílios* | *100* | *P* | *2.629.965* | | *2.629.965* |
| | | *150* | *P* | *302.197* | | *302.197* |
| | | *250* | *P* | *1.275.161* | *6.345* | *1.281.506* |
| 2. 2. 1. 7. 00. 00 | Alienação de Equipamentos | | | 4.177.678 | 243.215 | 4.420.893 |
| 2. 2. 1. 7. 00. 00 | *Alienação de Equipamentos* | | | *4.177.678* | *243.215* | *4.420.893* |
| 2. 2. 1. 7. 00. 00 | *Alienação de Equipamentos* | *150* | *P* | *13.180* | | *13.180* |
| | | *250* | *P* | *4.164.498* | *243.215* | *4.407.713* |
| 2. 2. 1. 9. 00. 00 | Alienação de Outros Bens Móveis | | | 1.216.566 | | 1.216.566 |
| 2. 2. 1. 9. 00. 00 | *Alienação de Outros Bens Móveis* | | | *1.216.566* | | *1.216.566* |
| 2. 2. 1. 9. 00. 00 | *Alienação de Outros Bens Móveis* | *250* | *P* | *1.216.566* | | *1.216.566* |
| 2. 2. 2. 0. 00. 00 | ***Alienação de Bens Imóveis*** | | | ***5.674.202.168*** | ***156.312.233*** | ***5.830.514.401*** |
| 2. 2. 2. 1. 00. 00 | Alienação de Imóveis Rurais para Colonização e Reforma Agrária | | | 37.770.616 | | 37.770.616 |
| 2. 2. 2. 1. 00. 00 | *Alienação de Imóveis Rurais para Colonização e Reforma Agrária* | | | *37.770.616* | | *37.770.616* |
| 2. 2. 2. 1. 00. 00 | *Alienação de Imóveis Rurais para Colonização e Reforma Agrária* | *250* | *P* | *37.770.616* | | *37.770.616* |
| 2. 2. 2. 2. 00. 00 | Alienação de Bens Imóveis de Domínio da União | | | 81.413.847 | | 81.413.847 |
| 2. 2. 2. 2. 01. 00 | *Alienação de Bens Imóveis de Domínio da União - Domínio Pleno* | | | *8.668.911* | | *8.668.911* |
| 2. 2. 2. 2. 01. 00 | *Alienação de Bens Imóveis de Domínio da União - Domínio Pleno* | *100* | *P* | *8.668.911* | | *8.668.911* |
| 2. 2. 2. 2. 02. 00 | *Alienação de Bens Imóveis de Domínio da União - Domínio Útil* | | | *51.411.124* | | *51.411.124* |
| 2. 2. 2. 2. 02. 00 | *Alienação de Bens Imóveis de Domínio da União - Domínio Útil* | *100* | *P* | *51.411.124* | | *51.411.124* |
| 2. 2. 2. 2. 04. 00 | *Receita da Alienação de Bens Imóveis Residenciais de Propriedade da União, e dos Vinculados ou Incorporados ao FRHB, situados no Distrito Federal* | | | *21.333.812* | | *21.333.812* |
| 2. 2. 2. 2. 04. 00 | *Receita da Alienação de Bens Imóveis Residenciais de Propriedade da União, e dos Vinculados ou Incorporados ao FRHB, situados no Distrito Federal* | *162* | *P* | *21.333.812* | | *21.333.812* |
| 2. 2. 2. 3. 00. 00 | Alienação de Embarcações | | | 54.612 | | 54.612 |
| 2. 2. 2. 3. 00. 00 | *Alienação de Embarcações* | | | *54.612* | | *54.612* |
| 2. 2. 2. 3. 00. 00 | *Alienação de Embarcações* | *250* | *P* | *54.612* | | *54.612* |
| 2. 2. 2. 4. 00. 00 | Alienação de Imóveis Rurais | | | 3.661.027 | | 3.661.027 |
| 2. 2. 2. 4. 00. 00 | *Alienação de Imóveis Rurais* | | | *3.661.027* | | *3.661.027* |
| 2. 2. 2. 4. 00. 00 | *Alienação de Imóveis Rurais* | *250* | *P* | *3.661.027* | | *3.661.027* |
| 2. 2. 2. 5. 00. 00 | Alienação de Imóveis Urbanos | | | 51.302.066 | 156.312.233 | 207.614.299 |
| 2. 2. 2. 5. 00. 00 | *Alienação de Imóveis Urbanos* | | | *51.302.066* | *156.312.233* | *207.614.299* |
| 2. 2. 2. 5. 00. 00 | *Alienação de Imóveis Urbanos* | *150* | *P* | | *156.312.233* | *156.312.233* |
| | | *250* | *P* | *51.302.066* | | *51.302.066* |
| 2. 2. 2. 9. 00. 00 | Alienação de Outros Bens Imóveis | | | 5.500.000.000 | | 5.500.000.000 |
| 2. 2. 2. 9. 00. 00 | *Alienação de Outros Bens Imóveis* | | | *5.500.000.000* | | *5.500.000.000* |
| 2. 2. 2. 9. 00. 00 | *Alienação de Outros Bens Imóveis* | *100* | *P* | *5.500.000.000* | | *5.500.000.000* |
| 2. 3. 0. 0. 00. 00 | **Amortização de Empréstimos** | | | **42.332.333.377** | | **42.332.333.377** |
| 2. 3. 0. 0. 00. 00 | ***Amortização de Empréstimos*** | | | ***42.332.333.377*** | | ***42.332.333.377*** |
| 2. 3. 0. 0. 00. 00 | Amortização de Empréstimos | | | 42.332.333.377 | | 42.332.333.377 |
| 2. 3. 0. 0. 30. 00 | *Amortização de Empréstimos - Estados e Municípios* | | | *25.192.755.667* | | *25.192.755.667* |
| 2. 3. 0. 0. 30. 00 | *Amortização de Empréstimos - Estados e Municípios* | *159* | *F* | *1.863.632.357* | | *1.863.632.357* |
| | | *173* | *F* | *23.329.123.310* | | *23.329.123.310* |
| 2. 3. 0. 0. 40. 00 | *Amortização de Empréstimos - Refinanciamento de Dívida de Médio e Longo Prazo* | | | *1.949.097.487* | | *1.949.097.487* |
| 2. 3. 0. 0. 40. 00 | *Amortização de Empréstimos - Refinanciamento de Dívida de Médio e Longo Prazo* | *171* | *F* | *1.949.097.487* | | *1.949.097.487* |
| 2. 3. 0. 0. 50. 00 | *Amortizações de Empréstimos - POOC* | | | *1.435.338.087* | | *1.435.338.087* |
| 2. 3. 0. 0. 50. 00 | *Amortizações de Empréstimos - POOC* | *159* | *F* | *39.983.087* | | *39.983.087* |

Receita dos Orçamentos Fiscal e da Seguridade Social por Natureza, Fontes de Recursos e Esfera

R$ 1,00

PLDO - 2015, Art. 9º, inciso III, alínea "a"

Recursos de Todas as Fontes

| Código | Especificação | Fonte | RP | Fiscal | Seg. Social | Total |
|---|---|---|---|---|---|---|
| | | 160 | F | 1.395.355.000 | | 1.395.355.000 |
| 2. 3. 0. 0. 70. 00 | Outras Amortizações de Empréstimos | | | 3.749.059.047 | | 3.749.059.047 |
| 2. 3. 0. 0. 70. 02 | Amortização de Empréstimos - Em Contratos | 159 | F | 3.111.822 | | 3.111.822 |
| | | 180 | F | 3.745.585.106 | | 3.745.585.106 |
| | | 280 | F | 362.119 | | 362.119 |
| 2. 3. 0. 0. 80. 00 | Amortização de Financiamentos | | | 5.136.052.094 | | 5.136.052.094 |
| 2. 3. 0. 0. 80. 01 | Amortização de Financiamentos de Bens | 180 | F | 3.310.000.000 | | 3.310.000.000 |
| | | 280 | F | 818.886 | | 818.886 |
| 2. 3. 0. 0. 80. 02 | Amortização de Financiamentos de Projetos | 180 | F | 192.556.128 | | 192.556.128 |
| | | 280 | F | 320.249.995 | | 320.249.995 |
| 2. 3. 0. 0. 80. 03 | Amortização de Financiamento do Fundo de Financiamento ao Estudante do Ensino Superior - FIES | 280 | F | 1.312.427.085 | | 1.312.427.085 |
| 2. 3. 0. 0. 99. 00 | Amortização de Empréstimos Diversos | | | 4.870.030.995 | | 4.870.030.995 |
| 2. 3. 0. 0. 99. 00 | Amortização de Empréstimos Diversos | 159 | F | 4.714.334.519 | | 4.714.334.519 |
| | | 160 | F | 14.856.533 | | 14.856.533 |
| | | 280 | F | 140.839.943 | | 140.839.943 |
| 2. 4. 0. 0. 00. 00 | **Transferências de Capital** | | | **179.611.538** | | **179.611.538** |
| 2. 4. 3. 0. 00. 00 | ***Transferências de Instituições Privadas*** | | | ***116.882.640*** | | ***116.882.640*** |
| 2. 4. 3. 0. 00. 00 | Transferências de Instituições Privadas | | | 116.882.640 | | 116.882.640 |
| 2. 4. 3. 0. 00. 00 | Transferências de Instituições Privadas | | | 116.882.640 | | 116.882.640 |
| 2. 4. 3. 0. 00. 00 | Transferências de Instituições Privadas | 296 | P | 116.882.640 | | 116.882.640 |
| 2. 4. 7. 0. 00. 00 | ***Transferências de Convênios*** | | | ***62.728.898*** | | ***62.728.898*** |
| 2. 4. 7. 1. 00. 00 | Transferência de Convênios da União e de suas Entidades | | | 21.350.352 | | 21.350.352 |
| 2. 4. 7. 1. 00. 00 | Transferência de Convênios da União e de suas Entidades | | | 21.350.352 | | 21.350.352 |
| 2. 4. 7. 1. 00. 00 | Transferência de Convênios da União e de suas Entidades | 181 | P | 21.350.352 | | 21.350.352 |
| 2. 4. 7. 2. 00. 00 | Transferências de Convênios dos Estados e do Distrito Federal e de suas Entidades | | | 8.453.068 | | 8.453.068 |
| 2. 4. 7. 2. 00. 00 | Transferências de Convênios dos Estados e do Distrito Federal e de suas Entidades | | | 8.453.068 | | 8.453.068 |
| 2. 4. 7. 2. 00. 00 | Transferências de Convênios dos Estados e do Distrito Federal e de suas Entidades | 181 | P | 5.256.000 | | 5.256.000 |
| | | 281 | P | 3.197.068 | | 3.197.068 |
| 2. 4. 7. 4. 00. 00 | Transferências de Convênios de Instituições Privadas | | | 32.925.478 | | 32.925.478 |
| 2. 4. 7. 4. 00. 00 | Transferências de Convênios de Instituições Privadas | | | 32.925.478 | | 32.925.478 |
| 2. 4. 7. 4. 00. 00 | Transferências de Convênios de Instituições Privadas | 181 | P | 31.209.840 | | 31.209.840 |
| | | 281 | P | 1.715.638 | | 1.715.638 |
| 2. 5. 0. 0. 00. 00 | **Outras Receitas de Capital** | | | **130.959.129.712** | **45.000** | **130.959.174.712** |
| 2. 5. 3. 0. 00. 00 | ***Resultado do Banco Central do Brasil*** | | | ***73.260.936.689*** | | ***73.260.936.689*** |
| 2. 5. 3. 0. 00. 00 | Resultado do Banco Central do Brasil | | | 73.260.936.689 | | 73.260.936.689 |
| 2. 5. 3. 0. 10. 00 | Resultado do Banco Central - Operações com Reservas e Derivativos Cambiais | | | 36.604.978.501 | | 36.604.978.501 |
| 2. 5. 3. 0. 10. 00 | Resultado do Banco Central - Operações com Reservas e Derivativos Cambiais | 152 | F | 36.604.978.501 | | 36.604.978.501 |
| 2. 5. 3. 0. 20. 00 | Resultado do Banco Central - Demais Operações | | | 36.655.958.188 | | 36.655.958.188 |
| 2. 5. 3. 0. 20. 00 | Resultado do Banco Central - Demais Operações | 152 | F | 36.655.958.188 | | 36.655.958.188 |
| 2. 5. 4. 0. 00. 00 | ***Remuneração das Disponibilidades do Tesouro Nacional*** | | | ***57.693.289.407*** | | ***57.693.289.407*** |
| 2. 5. 4. 0. 00. 00 | Remuneração das Disponibilidades do Tesouro Nacional | | | 57.693.289.407 | | 57.693.289.407 |
| 2. 5. 4. 0. 00. 00 | Remuneração das Disponibilidades do Tesouro Nacional | | | 57.693.289.407 | | 57.693.289.407 |
| 2. 5. 4. 0. 00. 00 | Remuneração das Disponibilidades do Tesouro Nacional | 188 | F | 57.693.289.407 | | 57.693.289.407 |
| 2. 5. 5. 0. 00. 00 | ***Receita da Dívida Ativa Proveniente de Amortização de Empréstimos e Financiamentos*** | | | ***4.201.145*** | | ***4.201.145*** |
| 2. 5. 5. 0. 00. 00 | Receita da Dívida Ativa Proveniente de Amortização de Empréstimos e Financiamentos | | | 4.201.145 | | 4.201.145 |

Receita dos Orçamentos Fiscal e da Seguridade Social por Natureza, Fontes de Recursos e Esfera

R$ 1,00

PLDO - 2015, Art. 9º, inciso III, alínea "a"

Recursos de Todas as Fontes

| Código | Especificação | Fonte | RP | Fiscal | Seg. Social | Total |
|---|---|---|---|---|---|---|
| 2. 5. 5. 0. 00. 00 | *Receita da Dívida Ativa Proveniente de Amortização de Empréstimos e Financiamentos* | | | *4.201.145* | | *4.201.145* |
| 2. 5. 5. 0. 00. 00 | *Receita da Dívida Ativa Proveniente de Amortização de Empréstimos e Financiamentos* | *180* | *F* | *4.201.145* | | *4.201.145* |
| 2. 5. 6. 0. 00. 00 | ***Receita da Dívida Ativa da Alienação de Estoques de Café - FUNCAFÉ*** | | | ***702.471*** | | ***702.471*** |
| 2. 5. 6. 0. 00. 00 | Receita da Dívida Ativa da Alienação de Estoques de Café - FUNCAFÉ | | | 702.471 | | 702.471 |
| 2. 5. 6. 0. 00. 00 | *Receita da Dívida Ativa da Alienação de Estoques de Café - FUNCAFÉ* | | | *702.471* | | *702.471* |
| 2. 5. 6. 0. 00. 00 | *Receita da Dívida Ativa da Alienação de Estoques de Café - FUNCAFÉ* | *150* | *P* | *702.471* | | *702.471* |
| 2. 5. 7. 0. 00. 00 | ***Receita Auferida por Detentores de Títulos do Tesouro Nacional Resgatados*** | | | | ***45.000*** | ***45.000*** |
| 2. 5. 7. 0. 00. 00 | Receita Auferida por Detentores de Títulos do Tesouro Nacional Resgatados | | | | 45.000 | 45.000 |
| 2. 5. 7. 0. 00. 00 | *Receita Auferida por Detentores de Títulos do Tesouro Nacional Resgatados* | | | | *45.000* | *45.000* |
| 2. 5. 7. 0. 00. 00 | *Receita Auferida por Detentores de Títulos do Tesouro Nacional Resgatados* | *280* | *F* | | *45.000* | *45.000* |
| 7. 0. 0. 0. 00. 00 | Receitas Correntes Intraorçamentárias | | | 18.508.735.551 | 18.261.191.430 | 36.769.926.981 |
| 7. 1. 0. 0. 00. 00 | **Receita Tributária Intraorçamentária** | | | **198.544** | | **198.544** |
| 7. 1. 1. 0. 00. 00 | ***Impostos - Operações Intraorçamentárias*** | | | ***127.019*** | | ***127.019*** |
| 7. 1. 1. 2. 00. 00 | Impostos sobre Patrimônio e Renda - Op. Intra | | | 121.596 | | 121.596 |
| 7. 1. 1. 2. 04. 00 | *Imposto sobre a Renda e Proventos de Qualquer Natureza - Op. Intra* | | | *121.596* | | *121.596* |
| 7. 1. 1. 2. 04. 33 | *Imposto de Renda Retido nas Fontes-Remessa ao Exterior - OI* | *100* | *P* | *25.543* | | *25.543* |
| | | *101* | *P* | *29.122* | | *29.122* |
| | | *112* | *P* | *6.007* | | *6.007* |
| 7. 1. 1. 2. 04. 34 | *Imposto de Renda Retido nas Fontes-Outros Rendimentos - OI* | *100* | *P* | *25.649* | | *25.649* |
| | | *101* | *P* | *29.244* | | *29.244* |
| | | *112* | *P* | *6.031* | | *6.031* |
| 7. 1. 1. 3. 00. 00 | Impostos sobre a Produção e a Circulação - Op. Intra | | | 5.423 | | 5.423 |
| 7. 1. 1. 3. 01. 00 | *Imposto sobre Produtos Industrializados - Op. Intra* | | | *5.423* | | *5.423* |
| 7. 1. 1. 3. 01. 02 | *Imposto sobre Produtos Industrializados-Bebidas - OI* | *100* | *P* | *1.838* | | *1.838* |
| | | *101* | *P* | *3.146* | | *3.146* |
| | | *112* | *P* | *439* | | *439* |
| 7. 1. 2. 0. 00. 00 | ***Taxas - Op. Intra*** | | | ***71.525*** | | ***71.525*** |
| 7. 1. 2. 2. 00. 00 | Taxas pela Prestação de Serviços - Op. Intra | | | 71.525 | | 71.525 |
| 7. 1. 2. 2. 08. 00 | *Emolumentos e Custas Judiciais - Operações Intraorçamentárias* | | | *71.525* | | *71.525* |
| 7. 1. 2. 2. 08. 00 | *Emolumentos e Custas Judiciais - Operações Intraorçamentárias* | *127* | *P* | *71.525* | | *71.525* |
| 7. 2. 0. 0. 00. 00 | **Receitas de Contribuições Intraorçamentárias** | | | **162.823** | **18.235.127.059** | **18.235.289.882** |
| 7. 2. 1. 0. 00. 00 | ***Contribuições Sociais - Op. Intra*** | | | ***42.310*** | ***18.235.127.059*** | ***18.235.169.369*** |
| 7. 2. 1. 0. 00. 00 | Contribuições Sociais - Op. Intra | | | 42.310 | 18.235.127.059 | 18.235.169.369 |
| 7. 2. 1. 0. 29. 00 | *Contribuição CPSS patronal - Operações Intra-orçamentarias* | | | | *18.235.065.482* | *18.235.065.482* |
| 7. 2. 1. 0. 29. 01 | *Contribuição Patronal para o Regime Próprio de Previdência - CPSS - Operações Intra-orçamentária* | *169* | *F* | | *18.013.144.925* | *18.013.144.925* |
| 7. 2. 1. 0. 29. 16 | *Contribuição Patronal Oriunda de Sentenças Judiciais* | *169* | *F* | | *221.920.557* | *221.920.557* |
| 7. 2. 1. 0. 37. 00 | *Contr. para os Progr. de Integração Social e de Formação do Patrimônio do Serv. Público - Pis-Pasep - Op. Intr* | | | *34.991* | *32.300* | *67.291* |
| 7. 2. 1. 0. 37. 01 | *Receitas dos Principais Contribuições Programas de Integração Social e Formação Patrimônio Serv PúbL - OI* | *100* | *P* | *13.458* | | *13.458* |
| | | *140* | *P* | *21.533* | *32.300* | *53.833* |
| 7. 2. 1. 0. 38. 00 | *Contribuição Social sobre o Lucro das Pessoas Jurídicas - Op Intra* | | | *7.319* | *29.277* | *36.596* |
| 7. 2. 1. 0. 38. 01 | *Receita do Principal da Contribuição Social sobre o Lucro das Pessoas Jurídicas - OI* | *100* | *P* | *7.319* | | *7.319* |
| | | *151* | *P* | | *29.277* | *29.277* |

Receita dos Orçamentos Fiscal e da Seguridade Social por Natureza, Fontes de Recursos e Esfera

R$ 1,00

PLDO - 2015, Art. 9º, inciso III, alínea "a"

Recursos de Todas as Fontes

| Código | Especificação | Fonte | RP | Fiscal | Seg. Social | Total |
|---|---|---|---|---|---|---|
| 7. 2. 2. 0. 00. 00 | ***Contribuições Econômicas - Op. Intra*** | | | ***120.513*** | | ***120.513*** |
| 7. 2. 2. 0. 00. 00 | Contribuições Econômicas - Op. Intra | | | 120.513 | | 120.513 |
| 7. 2. 2. 0. 06. 00 | *Contribuição para o Desenvolvimento da Indústria Cinematográfica Nacional - CONDECINE* | | | *102.349* | | *102.349* |
| 7. 2. 2. 0. 06. 03 | *Receita de Distribuição de Conteúdo Audiovisuais por Prestadores de Acesso Condicionado - Operações Intra-orçamentárias* | | | | | |
| | | *100* | *P* | *20.470* | | *20.470* |
| | | *130* | *P* | *81.879* | | *81.879* |
| 7. 2. 2. 0. 30. 00 | *Contribuição para o Fomento da Radiodifusão - Intra* | | | *18.164* | | *18.164* |
| 7. 2. 2. 0. 30. 00 | *Contribuição para o Fomento da Radiodifusão - Intra* | *172* | *P* | *18.164* | | *18.164* |
| 7. 3. 0. 0. 00. 00 | **Receita Patrimonial Intraorçamentária** | | | **29.524.356** | | **29.524.356** |
| 7. 3. 1. 0. 00. 00 | ***Receitas Imobiliárias - Op. Intra*** | | | ***2.841.405*** | | ***2.841.405*** |
| 7. 3. 1. 1. 00. 00 | Aluguéis - Operações Intraorçamentárias | | | 484.076 | | 484.076 |
| 7. 3. 1. 1. 00. 00 | *Aluguéis - Operações Intraorçamentárias* | | | *484.076* | | *484.076* |
| 7. 3. 1. 1. 00. 00 | *Aluguéis - Operações Intraorçamentárias* | *250* | *P* | *484.076* | | *484.076* |
| 7. 3. 1. 2. 00. 00 | Arrendamentos - Operações Intra-Orçamentárias | | | 239.851 | | 239.851 |
| 7. 3. 1. 2. 00. 00 | *Arrendamentos - Operações Intra-Orçamentárias* | | | *239.851* | | *239.851* |
| 7. 3. 1. 2. 00. 00 | *Arrendamentos - Operações Intra-Orçamentárias* | *250* | *P* | *239.851* | | *239.851* |
| 7. 3. 1. 5. 00. 00 | Taxa de Ocupação de Imóveis - Operações Intraorçamentárias | | | 2.117.478 | | 2.117.478 |
| 7. 3. 1. 5. 30. 00 | *Taxa de Ocupação de Outros Imóveis* | | | *2.117.478* | | *2.117.478* |
| 7. 3. 1. 5. 30. 00 | *Taxa de Ocupação de Outros Imóveis* | *150* | *P* | *1.937.593* | | *1.937.593* |
| | | *250* | *P* | *179.885* | | *179.885* |
| 7. 3. 2. 0. 00. 00 | ***Receita Títulos Mobiliários - Operações Intra-orçamentárias*** | | | ***26.515.169*** | | ***26.515.169*** |
| 7. 3. 2. 2. 00. 00 | Dividendos - Operações Intra-Orçamentárias | | | 26.515.169 | | 26.515.169 |
| 7. 3. 2. 2. 00. 00 | *Dividendos - Operações Intra-Orçamentárias* | | | *26.515.169* | | *26.515.169* |
| 7. 3. 2. 2. 00. 00 | *Dividendos - Operações Intra-Orçamentárias* | *197* | *P* | *26.386.931* | | *26.386.931* |
| | | *250* | *P* | *128.238* | | *128.238* |
| 7. 3. 3. 0. 00. 00 | ***Receita de Concessões e Permissões*** | | | ***167.782*** | | ***167.782*** |
| 7. 3. 3. 3. 00. 00 | Receita de Concessões e Permissões - Direito de Uso de Bens Públicos | | | 167.782 | | 167.782 |
| 7. 3. 3. 3. 01. 00 | *Receita de Concessão de Direito Real de Uso de Área Pública - Operações Intra-orçamentárias* | | | *167.782* | | *167.782* |
| 7. 3. 3. 3. 01. 00 | *Receita de Concessão de Direito Real de Uso de Área Pública - Operações Intra-orçamentárias* | *150* | *P* | *167.782* | | *167.782* |
| 7. 5. 0. 0. 00. 00 | **Receita Industrial Intraorçamentária** | | | **263.848.290** | | **263.848.290** |
| 7. 5. 2. 0. 00. 00 | ***Receita da Indústria de Transformação_OI*** | | | ***263.848.290*** | | ***263.848.290*** |
| 7. 5. 2. 0. 00. 00 | Receita da Indústria de Transformação_OI | | | 263.848.290 | | 263.848.290 |
| 7. 5. 2. 0. 12. 00 | *Receita da Indústria Mecânica - Operações Intra-Orçamentárias* | | | *46.560.046* | | *46.560.046* |
| 7. 5. 2. 0. 12. 00 | *Receita da Indústria Mecânica - Operações Intra-Orçamentárias* | *250* | *P* | *46.560.046* | | *46.560.046* |
| 7. 5. 2. 0. 21. 00 | *Receita da Indústria de Produtos Farmacêuticos e Veterinários - Operações Intra-Orçamentárias* | | | *6.150.391* | | *6.150.391* |
| 7. 5. 2. 0. 21. 01 | *Receita da Indústria de Produtos Farmacêuticos - Operações Intra-Orçamentárias* | *250* | *P* | *6.150.391* | | *6.150.391* |
| 7. 5. 2. 0. 22. 00 | *Receita da Indústria de Produtos Farmoquímicos - Operações Intra-orçamentárias* | | | *8.705* | | *8.705* |
| 7. 5. 2. 0. 22. 00 | *Receita da Indústria de Produtos Farmoquímicos - Operações Intra-orçamentárias* | *250* | *P* | *8.705* | | *8.705* |
| 7. 5. 2. 0. 29. 00 | *Receita da Indústria Editorial e Gráfica - Operações Intraorçamentárias* | | | *210.339.148* | | *210.339.148* |
| 7. 5. 2. 0. 29. 00 | *Receita da Indústria Editorial e Gráfica - Operações Intraorçamentárias* | *150* | *P* | *210.339.148* | | *210.339.148* |

Receita dos Orçamentos Fiscal e da Seguridade Social por Natureza, Fontes de Recursos e Esfera

**R$ 1,00**

*PLDO - 2015, Art. 9º, inciso III, alínea "a"* *Recursos de Todas as Fontes*

| Código | Especificação | Fonte | RP | Fiscal | Seg. Social | Total |
|---|---|---|---|---|---|---|
| 7. 5. 2. 0. 99. 00 | *Outras Receitas da Indústria de Transformação - Operações Intraorçamentárias* | | | *790.000* | | *790.000* |
| 7. 5. 2. 0. 99. 00 | *Outras Receitas da Indústria de Transformação - Operações Intraorçamentárias* | *250* | *P* | *790.000* | | *790.000* |
| 7. 6. 0. 0. 00. 00 | **Receita de Serviços Intraorçamentária** | | | **46.699.845** | **18.446.952** | **65.146.797** |
| 7. 6. 0. 0. 00. 00 | ***Receita de Serviços Intraorçamentária*** | | | ***46.699.845*** | ***18.446.952*** | ***65.146.797*** |
| 7. 6. 0. 0. 00. 00 | Receita de Serviços Intraorçamentária | | | 46.699.845 | 18.446.952 | 65.146.797 |
| 7. 6. 0. 0. 01. 00 | *Serviços Comercias - Operações Intraorçamentárias* | | | *32.000* | | *32.000* |
| 7. 6. 0. 0. 01. 02 | *Serviço de Com. de Livros, Periódicos, Materiais Escolares e Publicidade - Operações Intraorçamentárias* | *150* | *P* | *32.000* | | *32.000* |
| 7. 6. 0. 0. 05. 00 | *Serviços de Saúde - Operações Intraorçamentárias* | | | | *18.441.002* | *18.441.002* |
| 7. 6. 0. 0. 05. 01 | *Serviços Hospitalares - Operações Intraorçamentárias* | *150* | *P* | | *14.202.927* | *14.202.927* |
| | | *250* | *P* | | *4.238.075* | *4.238.075* |
| 7. 6. 0. 0. 07. 00 | *Serviços de Armazenagem - Operações intraorçamentárias* | | | *347.370* | | *347.370* |
| 7. 6. 0. 0. 07. 00 | *Serviços de Armazenagem - Operações intraorçamentárias* | *250* | *P* | *347.370* | | *347.370* |
| 7. 6. 0. 0. 08. 00 | *Serviço de Processamento de Dados - Operações Intraorçamentárias* | | | *73.744* | | *73.744* |
| 7. 6. 0. 0. 08. 00 | *Serviço de Processamento de Dados - Operações Intraorçamentárias* | *250* | *P* | *73.744* | | *73.744* |
| 7. 6. 0. 0. 11. 00 | *Serviços Metrológicos - Operações Intraorçamentárias* | | | *394.535* | | *394.535* |
| 7. 6. 0. 0. 11. 01 | *Metrologia legal e Certificatória Delegada - Operações Intraorçamentárias* | *250* | *P* | *287.574* | | *287.574* |
| 7. 6. 0. 0. 11. 02 | *Metrologia Científica e Industrial - Operações Intraorçamentárias* | *250* | *P* | *20.774* | | *20.774* |
| 7. 6. 0. 0. 11. 04 | *Certificação de Produtos e Serviços - Operações intraorçamentárias* | *250* | *P* | *86.187* | | *86.187* |
| 7. 6. 0. 0. 12. 00 | *Serviços Tecnológicos - Operações intraorçamentárias* | | | *9.035.948* | | *9.035.948* |
| 7. 6. 0. 0. 12. 00 | *Serviços Tecnológicos - Operações intraorçamentárias* | *250* | *P* | *9.035.948* | | *9.035.948* |
| 7. 6. 0. 0. 13. 00 | *Serviços Administrativos - Operações Intraorçamentárias* | | | *14.799.005* | *5.950* | *14.804.955* |
| 7. 6. 0. 0. 13. 00 | *Serviços Administrativos - Operações Intraorçamentárias* | *150* | *P* | *2.070* | | *2.070* |
| | | *250* | *P* | *14.796.935* | *5.950* | *14.802.885* |
| 7. 6. 0. 0. 16. 00 | *Serviços Educacionais - Operações intraorçamentárias* | | | *5.634.830* | | *5.634.830* |
| 7. 6. 0. 0. 16. 00 | *Serviços Educacionais - Operações intraorçamentárias* | *150* | *P* | *2.062.332* | | *2.062.332* |
| | | *250* | *P* | *3.572.498* | | *3.572.498* |
| 7. 6. 0. 0. 17. 00 | *Serviços Agropecuários - Operações Intra-orçamentárias* | | | *216.625* | | *216.625* |
| 7. 6. 0. 0. 17. 00 | *Serviços Agropecuários - Operações Intra-orçamentárias* | *150* | *P* | *216.625* | | *216.625* |
| 7. 6. 0. 0. 21. 00 | *Serviços de Hospedagem e Alimentação - Operações Intraorçamentárias* | | | *1.390* | | *1.390* |
| 7. 6. 0. 0. 21. 00 | *Serviços de Hospedagem e Alimentação - Operações Intraorçamentárias* | *250* | *P* | *1.390* | | *1.390* |
| 7. 6. 0. 0. 22. 00 | *Serviços de Estudos e Pesquisas - Operações Intra-Orçamentárias* | | | *13.955.063* | | *13.955.063* |
| 7. 6. 0. 0. 22. 00 | *Serviços de Estudos e Pesquisas - Operações Intra-Orçamentárias* | *250* | *P* | *13.955.063* | | *13.955.063* |
| 7. 6. 0. 0. 23. 00 | *Serviços de Registro de Marcas, de Patentes e de Transferências de Tecnologia - OI* | | | *661.252* | | *661.252* |
| 7. 6. 0. 0. 23. 01 | *Serviços de Patentes - Operações Intra-orçamentárias* | *250* | *P* | *623.683* | | *623.683* |
| 7. 6. 0. 0. 23. 02 | *Serviços de Registro de Marcas - Operações Intraorçamentárias* | *250* | *P* | *26.282* | | *26.282* |
| 7. 6. 0. 0. 23. 05 | *Serviços de Registro de Programas de Computador - Operações Intra-orçamentárias* | *250* | *P* | *8.303* | | *8.303* |
| 7. 6. 0. 0. 23. 06 | *Serviços de Registro de Desenho Industrial* | *250* | *P* | *2.984* | | *2.984* |

Receita dos Orçamentos Fiscal e da Seguridade Social por Natureza, Fontes de Recursos e Esfera

R$ 1,00

PLDO - 2015, Art. 9º, inciso III, alínea "a"

Recursos de Todas as Fontes

| Código | Especificação | Fonte | RP | Fiscal | Seg. Social | Total |
|---|---|---|---|---|---|---|
| 7. 6. 0. 0. 99. 00 | *Outros Serviços - Operações Intra-orçamentárias* | | | *1.548.083* | | *1.548.083* |
| 7. 6. 0. 0. 99. 00 | *Outros Serviços - Operações Intra-orçamentárias* | *250* | *P* | *1.548.083* | | *1.548.083* |
| 7. 9. 0. 0. 00. 00 | **Outras Receitas Correntes Intraorçamentárias** | | | **18.168.301.693** | **7.617.419** | **18.175.919.112** |
| 7. 9. 1. 0. 00. 00 | ***Multas e Juros de Mora*** | | | ***885.103*** | ***1.837.368*** | ***2.722.471*** |
| 7. 9. 1. 1. 00. 00 | Multas e Juros de Mora dos Tributos - Operações Intraorçamentárias | | | 93.646 | | 93.646 |
| 7. 9. 1. 1. 02. 00 | *Multas e Juros de Mora do Imposto sobre a Renda e Proventos de Qualquer Natureza* | | | *46.350* | | *46.350* |
| 7. 9. 1. 1. 02. 02 | *Multa e Juros de Mora - IRPJ* | *100* | *P* | *2.074* | | *2.074* |
| | | *101* | *P* | *5.899* | | *5.899* |
| | | *112* | *P* | *1.217* | | *1.217* |
| | | *132* | *P* | *1.556* | | *1.556* |
| | | *158* | *P* | *1.544* | | *1.544* |
| 7. 9. 1. 1. 02. 03 | *Multa e Juros de Mora do Imposto sobre a Renda Retido nas Fontes* | *100* | *P* | *5.747* | | *5.747* |
| | | *101* | *P* | *16.349* | | *16.349* |
| | | *112* | *P* | *3.372* | | *3.372* |
| | | *132* | *P* | *4.313* | | *4.313* |
| | | *158* | *P* | *4.279* | | *4.279* |
| 7. 9. 1. 1. 03. 00 | *Multa e Juros de Mora do Imposto sobre Produtos Industrializados* | | | *47.296* | | *47.296* |
| 7. 9. 1. 1. 03. 01 | *Rec. Multa e Juros Mora Imp Prod. Ind - IPI* | *100* | *P* | *8.017* | | *8.017* |
| | | *101* | *P* | *27.431* | | *27.431* |
| | | *112* | *P* | *3.831* | | *3.831* |
| | | *132* | *P* | *3.348* | | *3.348* |
| | | *158* | *P* | *4.669* | | *4.669* |
| 7. 9. 1. 2. 00. 00 | Multas e Juros de Mora das Contribuições | | | 37.144 | 1.819.374 | 1.856.518 |
| 7. 9. 1. 2. 29. 00 | *Multas e Juros de Mora das Contribuições para o Regime Próprio de Previdência do Servido* | | | | *1.794.005* | *1.794.005* |
| 7. 9. 1. 2. 29. 01 | *Multas e Juros de Mora da Contribuição Patronal para o Regime Próprio de Previdência* | *169* | *F* | | *1.794.005* | *1.794.005* |
| 7. 9. 1. 2. 31. 00 | *Multa e Juros de Mora das Contribuições para os Programas de Integração Social e de Formação do Patrimônio do Servidor Público - PIS/PASEP* | | | *25.817* | *23.831* | *49.648* |
| 7. 9. 1. 2. 31. 01 | *Rec. Multas e Juros da Contr p/ o Progr Integ. Social e Form. do Patr. Servidor Públ. - Op. Intra-Orçamentária* | *100* | *P* | *9.930* | | *9.930* |
| | | *140* | *P* | *15.887* | *23.831* | *39.718* |
| 7. 9. 1. 2. 32. 00 | *Multa e Juros de Mora da Contribuição Social sobre o Lucro das Pessoas Jurídicas* | | | *385* | *1.538* | *1.923* |
| 7. 9. 1. 2. 32. 01 | *Receita de Multa e Juros de Mora da Contribuição Social sobre o Lucro das Pessoas Jurídicas* | *100* | *P* | *385* | | *385* |
| | | *151* | *P* | | *1.538* | *1.538* |
| 7. 9. 1. 2. 55. 00 | *Juros de Mora do FUNDAF - Receita das Contribuições* | | | *10.942* | | *10.942* |
| 7. 9. 1. 2. 55. 05 | *Juros de Mora do FUNDAF - Receita das Contribuições para os Programas de Integração Social e de Formação do Patrimônio do Servidor Público - Operações Intra-orçamentárias* | *100* | *P* | *1.836* | | *1.836* |
| | | *132* | *P* | *7.345* | | *7.345* |
| 7. 9. 1. 2. 55. 07 | *Juros de Mora do FUNDAF - Receita da Contribuição Social sobre o Lucro das Pessoas Jurídicas* | *100* | *P* | *352* | | *352* |
| | | *132* | *P* | *1.409* | | *1.409* |
| 7. 9. 1. 8. 00. 00 | Multas e Juros de Mora de Outras Receitas - Operações Intraorçamentárias | | | | 7.591 | 7.591 |
| 7. 9. 1. 8. 99. 00 | *Multas e Juros de Mora de Outras Receitas - Operações Intra-Orçamentárias* | | | | *7.591* | *7.591* |
| 7. 9. 1. 8. 99. 00 | *Multas e Juros de Mora de Outras Receitas - Operações Intra-Orçamentárias* | *150* | *P* | | *7.591* | *7.591* |
| 7. 9. 1. 9. 00. 00 | Multas de outras Origens | | | 754.313 | 10.403 | 764.716 |
| 7. 9. 1. 9. 10. 00 | *Multas Previstas na Legislação Sanitária* | | | | *10.403* | *10.403* |
| 7. 9. 1. 9. 10. 00 | *Multas Previstas na Legislação Sanitária* | *174* | *P* | | *10.403* | *10.403* |

Receita dos Orçamentos Fiscal e da Seguridade Social por Natureza, Fontes de Recursos e Esfera

**R$ 1,00**

*PLDO - 2015, Art. 9º, inciso III, alínea "a"* *Recursos de Todas as Fontes*

| Código | Especificação | Fonte | RP | Fiscal | Seg. Social | Total |
|---|---|---|---|---|---|---|
| 7. 9. 1. 9. 99. 00 | *Outras Multas - Operações Intra-Orçamentárias* | | | *754.313* | | *754.313* |
| 7. 9. 1. 9. 99. 00 | *Outras Multas - Operações Intra-Orçamentárias* | *100* | *P* | *655.423* | | *655.423* |
| | | *158* | *P* | *98.890* | | *98.890* |
| 7. 9. 2. 0. 00. 00 | ***Indenizações e Restituições Operações Intra-orçamentárias*** | | | ***239.903*** | ***5.780.051*** | ***6.019.954*** |
| 7. 9. 2. 1. 00. 00 | Indenizações - Operações Intra-orçamentárias | | | 1.901 | | 1.901 |
| 7. 9. 2. 1. 99. 00 | *Outras Indenizações* | | | *1.901* | | *1.901* |
| 7. 9. 2. 1. 99. 00 | *Outras Indenizações* | *250* | *P* | *1.901* | | *1.901* |
| 7. 9. 2. 2. 00. 00 | Restituições Operações Intra-orçamentárias | | | 238.002 | 5.780.051 | 6.018.053 |
| 7. 9. 2. 2. 01. 00 | *Restituições de Convênios - Operações Intra-Orçamentárias* | | | *124.848* | *5.654.773* | *5.779.621* |
| 7. 9. 2. 2. 01. 00 | *Restituições de Convênios - Operações Intra-Orçamentárias* | *100* | *P* | *122.457* | | *122.457* |
| | | *150* | *P* | *2.391* | *5.654.773* | *5.657.164* |
| 7. 9. 2. 2. 07. 00 | *Recuperação de Despesas de Exercícios Anteriores - Operações Intra-Orçamentárias* | | | *3.027* | | *3.027* |
| 7. 9. 2. 2. 07. 00 | *Recuperação de Despesas de Exercícios Anteriores - Operações Intra-Orçamentárias* | *100* | *P* | *3.027* | | *3.027* |
| 7. 9. 2. 2. 08. 00 | *Receita de Pagamento Honorários Técnico-Periciais Op. Intra-orçamentárias* | | | *20.102* | | *20.102* |
| 7. 9. 2. 2. 08. 00 | *Receita de Pagamento Honorários Técnico-Periciais Op. Intra-orçamentárias* | *100* | *P* | *20.102* | | *20.102* |
| 7. 9. 2. 2. 99. 00 | *Outras Restituições - Operações Intra-Orçamentárias* | | | *90.025* | *125.278* | *215.303* |
| 7. 9. 2. 2. 99. 00 | *Outras Restituições - Operações Intra-Orçamentárias* | *150* | *P* | | *125.278* | *125.278* |
| | | *250* | *P* | *90.025* | | *90.025* |
| 7. 9. 5. 0. 00. 00 | ***Receitas Decorrentes de Compensações ao RGPS - Operações Intraorçamentárias*** | | | ***18.166.370.000*** | | ***18.166.370.000*** |
| 7. 9. 5. 0. 00. 00 | Receitas Decorrentes de Compensações ao RGPS - Operações Intraorçamentárias | | | 18.166.370.000 | | 18.166.370.000 |
| 7. 9. 5. 0. 00. 00 | *Receitas Decorrentes de Compensações ao RGPS - Operações Intraorçamentárias* | | | *18.166.370.000* | | *18.166.370.000* |
| 7. 9. 5. 0. 00. 00 | *Receitas Decorrentes de Compensações ao RGPS - Operações Intraorçamentárias* | *100* | *P* | *18.166.370.000* | | *18.166.370.000* |
| 7. 9. 9. 0. 00. 00 | ***Receitas Diversas - Operações Intra-orçamentárias*** | | | ***806.687*** | | ***806.687*** |
| 7. 9. 9. 0. 00. 00 | Receitas Diversas - Operações Intra-orçamentárias | | | 806.687 | | 806.687 |
| 7. 9. 9. 0. 99. 00 | *Outras Receitas - Operações Intra-Orçamentárias* | | | *806.687* | | *806.687* |
| 7. 9. 9. 0. 99. 00 | *Outras Receitas - Operações Intra-Orçamentárias* | *100* | *P* | *376.621* | | *376.621* |
| | | *250* | *P* | *430.066* | | *430.066* |
| Total das Receitas Primárias (P) | | | | 801.385.051.555 | 664.439.438.233 | 1.465.824.489.788 |
| Total das Receitas Financeiras (F) | | | | 1.367.154.895.224 | 30.400.316.665 | 1.397.555.211.889 |
| Total Geral | | | | **2.168.539.946.779** | **694.839.754.898** | **2.863.379.701.677** |

# IV - LEGISLAÇÃO DA RECEITA E DA DESPESA

# Legislação da Receita e da Despesa

*LEGISLAÇÃO DA RECEITA*

*PLDO - 2015, Art. 9º, inciso IV*

11110101 - Receita do Principal do Imposto sobre a Importação

Portaria:

Portaria SOF nº 17, de 31.12.2003.

Amparo Legal:

Constituição Federal, arts.150, §1º, e 153, I e § 1º; Lei nº 5.172, de 25 de outubro de 1966 - CTN, arts.19 a 22; Decreto-Lei nº 37, de 18 de novembro de 1966, art. 2º, I - para alíquota específica; Decreto-Lei nº 37, de 18 de novembro de 1966, art. 2º, II, e 17 a 21 - para alíquota ad valorem; Código Civil/2002, arts. 1.204 e 1.263, e art. 2º. do Decreto-Lei nº 37, de 18 de novembro de 1966 - para produtos abandonados ou apreendidos.

11110102 - Receita de Parcelamentos - Imposto sobre a Importação

Portaria:

Portaria SOF nº 17, de 31.12.2003. Portaria SOF nº 35, de 10.08.2007, modificou a especificação.

Amparo Legal:

Lei nº 9.964, de 11 de abril de 2000 (REFIS); Lei nº 10.684, de 30 de maio de 2003 (PAES); e Lei nº 11.941, de 27 de maio de 2009, que altera as anteriores.

11110201 - Receita do Principal do Imposto sobre a Exportação

Portaria:

Portaria SOF nº 17, de 31.12.2003.

Amparo Legal:

Constituição Federal, art. 153, II; e Lei nº 5.172, de 25 de outubro de 1966 - CTN, arts. 23 a 28.

11110202 - Receita de Parcelamentos - Imposto sobre a Exportação

Portaria:

Portaria SOF nº 17, de 31.12.2003. Portaria SOF nº 35, de 10.08.2007, modificou a especificação.

Amparo Legal:

Lei nº 9.964, de 11 de abril de 2000 (REFIS); Lei nº 10.684, de 30 de maio de 2003 (PAES); e Lei nº 11.941, de 27 de maio de 2009, que altera as anteriores.

11120101 - Imposto sobre a Propriedade Territorial Rural - Municípios Conveniados

Portaria:

Portaria SOF nº 81, de 18.12.2008, incluiu.

Amparo Legal:

Constituição Federal, art. 153, VI e § 4º ;Emenda Constitucional nº 42, de 19 de dezembro de 2003; Lei nº 5.172, de 25 de outubro de 1966 - CTN, arts. 29 a 31;Lei nº 9.393, de 19 de dezembro de 1996; e Lei nº 11.250, de 27 de dezembro de 2005, Art. 1º.

11120102 - Imposto sobre a Propriedade Territorial Rural - Municípios Não-Conveniados

Portaria:

Portaria SOF nº 81, de 18.12.2008, incluiu.

Amparo Legal:

Constituição Federal, art. 153, VI e § 4º ;Lei nº 5.172, de 25 de outubro de 1966 - CTN, arts. 29 a 31;Emenda Constitucional no 42, de 19 de dezembro de 2003; Lei nº 9.393, de 19 de dezembro de 1996; e Lei nº 11.250, de 27 de dezembro de 2005, Art. 1º.

11120410 - Pessoas Físicas

Amparo Legal:

Lei nº 8.981, de 20 de janeiro de 1995; Decreto nº 3.000, de 26 de março de 1999; Lei nº 11.119, de 25 de maio de 2005 ; Lei nº 11.311, de 13 de junho de 2006; Lei nº 11.482, de 31 de maio de 2007; e Medida Provisória nº 451, de 15 de dezembro de 2008, com vigência Prorrogada pelo Ato do Presidente da Mesa do CN nº 5, de 18 de março de 2009.

11120411 - Receita de Parcelamentos - Imposto sobre a Renda - Pessoas Físicas

Portaria:

Portaria SOF nº 01, de 03.01.2006, incluiu. Portaria SOF nº 35, de 10.08.2007, modificou a especificação.

Amparo Legal:

Lei nº 9.964, de 11 de abril de 2000 (REFIS); Lei nº 10.684, de 30 de maio de 2003 (PAES); e Lei nº 11.941, de 27 de maio de 2009, que altera as anteriores.

11120421 - Pessoa Jurídica - Líquida de Incentivos

Portaria:

Portaria SOF nº 39, de 11.08.2008, excluiu. Portaria SOF nº 09, de 19.02.2009, incluiu.

Amparo Legal:

Decreto nº 3.000, de 26 de março de 1999; Lei Complementar nº 123, de 14 de dezembro de 2006.

11120422 - Receita de Parcelamentos - Imposto sobre a Renda - Pessoas Jurídicas

Portaria:

Portaria SOF nº 17, de 31.12.2003. Portaria SOF nº 35, de 10.08.2007, modificar a especificação.

Amparo Legal:

Lei nº 9.964, de 11 de abril de 2000 (REFIS); Lei nº 10.684, de 30 de maio de 2003 (PAES); e Lei nº 11.941, de 27 de maio de 2009, que altera as anteriores.

11120423 - Imposto de Renda Pessoa Jurídica - Simples Federal e Nacional

Portaria:

Portaria SOF nº 03, de 26.04.2006, incluir. Portaria SOF nº 21, de 28.07.2006, modificou a especificação. Portaria SOF nº 17, de 20.04.2007, excluir. Portaria SOF nº 18, de 13.04.2010, incluiu.

Amparo Legal:

Decreto nº 3.000, de 26 de março de 1999; Lei nº 9.317, de 5 de dezembro de 1996 (Simples Federal, vigente até 30-06-2007); e Lei Complementar nº 123, de 14 de dezembro de 2006 (Simples Nacional).

11120431 - Imposto de Renda Retido nas Fontes sobre os Rendimentos do Trabalho

Portaria:

Portaria SOF nº 9, de 27/06/2001

Amparo Legal:

Decreto nº 3.000, de 26 de março de 1999; Lei nº 8.981, de 20 de janeiro de 1995; Lei nº 11.119, de 25 de maio de 2005; Lei nº 11.311, de 13 de junho de 2006; Lei nº 11.482, de 31 de maio de 2007; e Medida Provisória nº 451, de 15 de dezembro de 2008, com vigência prorrogada pelo Ato nº 5, da mesa do Presidente do CN, de 18 de março de 2009.

11120432 - Imposto de Renda Retido nas Fontes sobre os Rendimentos de Capital

Amparo Legal:

Decreto nº 3.000, de 26 de março de 1999; Lei nº 8.981, de 20 de janeiro de 1995; Lei nº 11.119, de 25 de maio de 2005; Lei nº 11.311, de 13 de junho de 2006; Lei 11.482, de 31 de maio de 2007; e Medida Provisória nº 451, de 15 de dezembro de 2008. com igência prorrogada pelo Ato nº 5 do Presidente da Mesa do CN, de 18 de março de 2009.

11120433 - Imposto de Renda Retido nas Fontes sobre Remessa de Recursos ao Exterior

Amparo Legal:

Decreto no 3.000, de 26 de março de 1999; Decreto nº 5.533, 06 de setembro de 2005.

11120434 - Imposto de Renda Retido nas Fontes sobre Outros Rendimentos

Amparo Legal:

Decreto nº 3.000, de 26 de março de 1999.

11120435 - Receita de Parcelamentos - Imposto sobre a Renda Retido na Fonte

Portaria:

Portaria SOF nº 17, de 31.12.2003. Portaria SOF nº 35, de 10.08.2007, modificar a especificação.

Amparo Legal:

Lei nº 9.964, de 11 de abril de 2000 (REFIS); Lei nº 10.684, de 30 de maio de 2003 (PAES); e Lei nº 11.941, de 27 de maio de 2009, que altera as anteriores.

11130101 - Produtos do Fumo

Amparo Legal:

Constituição Federal, art. 153, IV e § 3o;Lei no 5.172, de 25 de outubro de 1966 (CTN), art. 46 a 51;Lei no 8.248, de 23 de outubro de 1991;Lei no 10.176, de 11 de janeiro de 2001;Lei no 11.077, de 30 de dezembro de 2004;Emenda Constitucional no 42, de 19 de dezembro de 2003; eDecreto no 4.542, de 26 de dezembro de 2002;Decreto no 5.618, de 13 de dezembro de 2005;Decreto no 5.697, de 07 de fevereiro de 2006;Decreto no 5.906, de 26 de setembro de 2006;Lei Complementar no 123, de 14 de dezembro de 2006;Decreto no 6.006, de 28 de dezembro de 2006;Decreto no 6.072, de 03 de abril de 2007; e Emenda Constitucional no 55, de 20 de setembro de 2007.

11130102 - Bebidas

Portaria:

Portaria SOF nº 08, de 27.06.2001

Amparo Legal:

Constituição Federal, art. 153, IV e § 3o;Lei no 5.172, de 25 de outubro de 1966 (CTN), art. 46 a 51;Lei no 8.248, de 23 de outubro de 1991;Lei no 10.176, de 11 de janeiro de 2001;Lei no 11.077, de 30 de dezembro de 2004;Emenda Constitucional no 42, de 19 de dezembro de 2003; eDecreto no 4.542, de 26 de dezembro de 2002;Decreto no 5.618, de 13 de dezembro de 2005;Decreto no 5.697, de 07 de fevereiro de 2006;Decreto no 5.906, de 26 de setembro de 2006;Lei Complementar no 123, de 14 de dezembro de 2006;Decreto no 6.006, de 28 de dezembro de 2006;Decreto no 6.072, de 03 de abril de 2007; eEmenda Constitucional no 55, de 20 de setembro de 2007.

11130103 - Automóveis

Portaria:

Portaria SOF nº 08, de 27.06.2001

Amparo Legal:

Constituição Federal, art. 153, IV e § 3o;Lei no 5.172, de 25 de outubro de 1966 (CTN), art. 46 a 51;Lei no 8.248, de 23 de outubro de 1991;Lei no 10.176, de 11 de janeiro de 2001;Lei no 11.077, de 30 de dezembro de 2004;Emenda Constitucional no 42, de 19 de dezembro de 2003; eDecreto no 4.542, de 26 de dezembro de 2002;Decreto no 5.618, de 13 de dezembro de 2005;Decreto no 5.697, de 07 de fevereiro de 2006;Decreto no 5.906, de 26 de setembro de 2006;Lei Complementar no 123, de 14 de dezembro de 2006;Decreto no 6.006, de 28 de dezembro de 2006;Decreto no 6.072, de 03 de abril de 2007; eEmenda Constitucional no 55, de 20 de setembro de 2007.

11130104 - Vinculados à Importação

Portaria:

Portaria SOF nº 08, de 27.06.2001

Amparo Legal:

Constituição Federal, art. 153, IV e § 3o;Lei no 5.172, de 25 de outubro de 1966 (CTN), art. 46 a 51;Lei no 8.248, de 23 de outubro de 1991;Lei no 10.176, de 11 de janeiro de 2001;Lei no 11.077, de 30 de dezembro de 2004;Emenda Constitucional no 42, de 19 de dezembro de 2003; eDecreto no 4.542, de 26 de dezembro de 2002;Decreto no 5.618, de 13 de dezembro de 2005;Decreto no 5.697, de 07 de fevereiro de 2006;Decreto no 5.906, de 26 de setembro de 2006;Lei Complementar no 123, de 14 de dezembro de 2006;Decreto no 6.006, de 28 de dezembro de 2006;Decreto no 6.072, de 03 de abril de 2007; eEmenda Constitucional no 55, de 20 de setembro de 2007.

11130109 - Outros Produtos

Amparo Legal:

Constituição Federal, art. 153, IV e § 3o;Lei no 5.172, de 25 de outubro de 1966 (CTN), art. 46 a 51;Lei no 8.248, de 23 de outubro de 1991;Lei no 10.176, de 11 de janeiro de 2001;Lei no 11.077, de 30 de dezembro de 2004;Emenda Constitucional no 42, de 19 de dezembro de 2003; eDecreto no 4.542, de 26 de dezembro de 2002;Decreto no 5.618, de 13 de dezembro de 2005;Decreto no 5.697, de 07 de fevereiro de 2006;Decreto no 5.906, de 26 de setembro de 2006;Lei Complementar no 123, de 14 de dezembro de 2006;Decreto no 6.006, de 28 de dezembro de 2006;Decreto no 6.072, de 03 de abril de 2007; eEmenda Constitucional no 55, de 20 de setembro de 2007.

11130110 - Receita de Parcelamentos - Imposto sobre Produtos Industrializados

Portaria:

Portaria SOF nº 17, de 31.12.2003. Portaria SOF nº 35, de 10.08.2007, modificar a especificação.

Amparo Legal:

*LEGISLAÇÃO DA RECEITA*

*PLDO - 2015, Art. 9º, inciso IV*

Lei nº 9.964, de 11 de abril de 2000 (REFIS); Lei nº 10.684, de 30 de maio de 2003 (PAES); e Lei nº 11.941, de 27 de maio de 2009, que altera as anteriores.

11130111 - Imposto sobre Produtos Industrializados - Simples Federal e Nacional

Portaria:

Portaria SOF nº 03, de 26.04.2006, incluir. Portaria SOF nº 21, de 28.07.2006, modificou a especificação. Portaria SOF nº 17, de 20.04.2007, excluir. Portaria SOF nº 18, de 13.04.2010, incluiu.

Amparo Legal:

Decreto nº 3.000, de 26 de março de 1999; Lei nº 9.317, de 5 de dezembro de 1996 (Simples Federal, vigente até 30-06-2007); e Lei Complementar nº 123, de 14 de dezembro de 2006 (Simples Nacional).

11130301 - Imposto sobre Comercialização do Ouro

Portaria:

-

Amparo Legal:

Constituição Federal, art. 153, § 5º.

11130302 - Receita de Parcelamentos - Imposto sobre Operações de Crédito, Câmbio e Seguro ou Relativas a Títulos ou Valores Mobiliários - Comercialização do Ouro

Portaria:

Portaria SOF nº 01, de 03.01.2006, incluiu. Portaria SOF nº 35, de 10.08.2007, modificar a especificação.

Amparo Legal:

Lei nº 9.964, de 11 de abril de 2000 (REFIS); Lei nº 10.684, de 30 de maio de 2003 (PAES); e Lei nº 11.941, de 27 de maio de 2009, que altera as anteriores.

11130309 - Imposto sobre as Demais Operações

Portaria:

-

Amparo Legal:

Constituição Federal, art. 153, V e § 1º; Lei nº 5.172, de 25 de outubro de 1966 - CTN, art. 63 a 66; e Emenda Constitucional no 42, de 19 de dezembro de 2003.

11130310 - Receita de Parcelamentos - Imposto sobre Operações de Créditos, Câmbio e Seguro ou Relativas a Títulos ou Valores Mobiliários

Portaria:

Portaria SOF nº 17, de 31.12.2003. Portaria SOF nº 35, de 10.08.2007, modificar a especificação.

Amparo Legal:

Lei nº 9.964, de 11 de abril de 2000 (REFIS); Lei nº 10.684, de 30 de maio de 2003 (PAES); e Lei nº 11.941, de 27 de maio de 2009, que altera as anteriores.

11210100 - Taxa de Fiscalização dos Serviços de Irrigação e Operação da Adução de Água

Portaria:

Portaria SOF nº 28, de 13.09.2006, excluiu. Portaria SOF nº 39, de 11.08.2008, incluiu.

Amparo Legal:

Lei nº 9.984, de 17 de julho de 2000; e Medida Provisória no 437, de 29 de julho de 2008. (Obs.: Revogada pela Lei nº 11.805, de 2008).

11210201 - Taxa de Fiscalização de Instalação

Portaria:

Portaria SOF nº 43, de 04.09.2008, incluiu.

Amparo Legal:

Lei nº 5.070, de 7 de julho de 1966, art. 6º; Lei nº 9.472, de 16 de julho de 1997, art. 2º, f; e Lei nº 11.652, de 7 de abril de 2008, Art. 33.

11210202 - Taxa de Fiscalização de Funcionamento

Portaria:

Portaria SOF nº 43, de 04.09.2008, incluiu.

Amparo Legal:

Lei nº 5.070, de 7 de julho de 1966, art. 6º; Lei nº 9.472, de 16 de julho de 1997, art. 2º, f; e Lei nº 11.652, de 7 de abril de 2008, Art. 33.

11210300 - Taxa de Controle e Fiscalização de Produtos Químicos

Portaria:

Portaria SOF nº 03, de 06.06.2002, modificou a especificação.

Amparo Legal:

Lei nº 10.357, de 27 de dezembro de 2001.

11210401 - Taxa do Departamento de Polícia Federal - Segurança Privada

Portaria:

Portaria SOF nº 45, de 26.05.2010, incluiu.

Amparo Legal:

Lei nº 7.102, de 20 de junho de1983; Lei nº 9.017, de 30 de março de 1995, art. 17 e Anexo; Lei Complementar nº 89, de 18 de fevereiro de 1997; Lei nº 10.826, de 22 de dezembro de 2003.

11210402 - Taxa do Departamento de Polícia Federal - Sistema Nacional de Armas

Portaria:

Portaria SOF nº 45, de 26.05.2010, incluiu.

Amparo Legal:

Lei nº 10.826, de 22 de dezembro de 2003; Lei nº 11.706, de 19 de junho de 2008.

11210500 - Taxas de Migração

Portaria:

Portaria SOF nº 96, de 28.09.2011, alterou.

Amparo Legal:

Lei Complementar no 89, de 18 de fevereiro de 1997.

11211000 - Taxa de Licenciamento, Controle e Fiscalização de Materiais Nucleares e Radioativos e suas Instalações - TLC

Amparo Legal:

Lei nº 9.765, de 17 de dezembro de 1998.

11211100 - Taxa de Fiscalização e Controle da Previdência Complementar - TAFIC

Portaria:

Portaria SOF nº 5, de 31.03.2005, incluiu.

Amparo Legal:

Lei nº 12.154, de 23 de dezembro de 2009; Lei nº 5.172, de 25 de outubro de 1966 - CTN.

11211300 - Taxa de Fiscalização dos Produtos Controlos pelo Ministério do Exército

Portaria:

-

Amparo Legal:

Lei nº 10.834, de 29 de dezembro de 2003 e Decreto nº 91.575, de 27 de agosto de 1985.

11211400 - Taxa de Fiscalização dos Mercados de Títulos e Valores Mobiliários

Portaria:

-

Amparo Legal:

Lei nº 7.940, de 20 de novembro de 1989.

11211500 - Taxa de Fiscalização dos Mercados de Seguro, de Capitalização e da Previdência Privada Aberta

Amparo Legal:

Lei nº 12.249, de 11 de junho de 2010, art. 48.

11211600 - Taxa de Fiscalização de Serviços de Energia Elétrica

Amparo Legal:

Lei nº 9.427, de 26 de dezembro de 1996, arts. 12 e 13.

11211700 - Taxa de Fiscalização de Vigilância Sanitária

Amparo Legal:

Lei nº 9.782, de 26 de janeiro de 1999, arts. 23 a 26.

11212001 - Taxa por Plano de Assistência à Saúde

Portaria:

Portaria SOF nº 11, de 22.08.2002.

Amparo Legal:

Lei nº 9.961, de 28 de janeiro de 2000, arts. 18 a 25.

11212002 - Taxa por Registro de Produto

Portaria:

Portaria SOF nº 11, de 22.08.2002.

Amparo Legal:

Lei nº 9.961, de 28 de janeiro de 2000, art. 18 a 25.

11212003 - Taxa por Alteração de Dados de Produto

Portaria:

Portaria SOF nº 11, de 22.08.2002.

Amparo Legal:

Lei nº 9.961, de 28 de janeiro de 2000, art. 18 a 25.

11212004 - Taxa por Registro de Operadora

Portaria:

Portaria SOF nº 11, de 22.08.2002.

Amparo Legal:

Lei nº 9.961, de 28 de janeiro de 2000, art. 18 a 25.

11212005 - Taxa por Alteração de Dados de Operadora

Portaria:

Portaria SOF nº 11, de 22.08.2002.

Amparo Legal:

Lei nº 9.961, de 28 de janeiro de 2000, art. 18 a 25.

11212006 - Taxa por Pedido de Reajuste de Contraprestação Pecuniária

Portaria:

Portaria SOF nº 11, de 22.08.2002.

Amparo Legal:

Lei nº 9.961, de 28 de janeiro de 2000, art. 18 a 25.

11212100 - Taxa de Controle e Fiscalização Ambiental

Portaria:

Portaria SOF nº 03, de 18.05.2000.

Amparo Legal:

Lei nº 6.938, de 31 de agosto de 1981; Lei nº 10.165, de 27 de dezembro de 2000; e Lei nº 11.284, de 02 de março de 2006.

11212200 - Taxa de Serviços Administrativos

Portaria:

Portaria SOF nº 03, de 18.05.2000.

*LEGISLAÇÃO DA RECEITA*

*PLDO - 2015, Art. 9º, inciso IV*

Amparo Legal:
Lei nº 9.960, de 28 de janeiro de 2000, arts. 1º a 7º.

11212300 - Taxa de Serviços Metrológicos
Portaria:
Portaria SOF nº 03, de 18.05.2000.
Amparo Legal:
Lei nº 9.933, de 20 de dezembro de 1999, art. 11; e Lei nº 12.249, de 11 de junho de 2010, art. 59.

11212400 - Taxa de Fiscalização sobre a Distribuição Gratuita de Prêmios e Sorteios
Amparo Legal:
Lei nº 5.768, de 20 de dezembro de 1971, art. 5º; Lei nº 9.649, de 27 de maio de 1998; Medida Provisória nº 2.158-35, de 24 de agosto de 2001, art. 50; e Portaria MF nº 15, de 12 de janeiro de 2001.

11220100 - Emolumentos Consulares
Amparo Legal:
Lei nº 6.815, de 19 de agosto de 1980, arts. 20 e 131 e Anexo; e Decreto nº 1.983, de 14 de agosto de 1996, art. 30.

11220200 - Taxa de Pedido de Visto em Contrato de Trabalho de Estrangeiro
Portaria:
Portaria SOF nº 09, de 28.04.2005, excluiu. Portaria SOF nº 17, de 20.04.2007, incluir.
Amparo Legal:
Lei nº 6.815, de 19 de agosto de 1980, arts. 15 e 131 e Anexo.

11220300 - Taxa de Utilização do Sistema Eletrônico de Controle de Arrecadação do Adicional ao Frete para a Renovação da Marinha Mercante
Portaria:
Portaria SOF nº 07, de 28.05.2004, incluir.
Amparo Legal:
Decreto-Lei nº 2.404, de 23 de dezembro de 1987; Lei nº 10.893, de 13 de julho de 2004; e Decreto nº 5.324, de 29 de dezembro de 2004.

11220400 - Taxa de Avaliação do Ensino Superior
Portaria:
Portaria SOF nº 11, de 12.08.2004, incluiu.
Amparo Legal:
Lei nº 9.394, de 20 de dezembro de 1996, inciso IX do art. 9º e art. 46; e Lei nº 10.870, de 19 de maio de 2004, art. 1º.

11220600 - Taxa Judiciária da Justiça do Distrito Federal
Amparo Legal:
Decreto-Lei nº 115, de 25 de janeiro de 1967; Decreto nº 246, de 28 de fevereiro de 1967.; e Lei nº 6.811, de 8 de julho de 1980.

11220700 - Emolumentos e Custas da Justiça do Distrito Federal
Portaria:
Portaria SOF nº 09, de 28.04.2005, modificar a especificação.
Amparo Legal:
Decreto-Lei nº 115, de 25 de janeiro de 1967; e Emenda Constitucional no 45, de 30 de dezembro de 2004.

11220800 - Emolumentos e Custas Judiciais
Portaria:
Portaria SOF nº 09, de 28.04.2005, modificar a especificação.
Amparo Legal:
Lei nº 9.289, de 4 de julho de 1996; e Emenda Constitucional nº 45, de 30 de dezembro de 2004.

11221100 - Taxa de Utilização do Sistema Integrado de Comércio Exterior - SISCOMEX
Amparo Legal:
Decreto-Lei nº 1.437, de 17 de dezembro de 1975, art. 6º; e Lei nº 9.716, de 26 de novembro de 1998, art. 3º.

11221201 - Emolumentos e Custas de Apreciação de Atos e Contratos
Portaria:
Portaria SOF nº 30, de 02.07.2007, incluiu.
Amparo Legal:
Lei nº 9.781, de 19 de janeiro de1999, art 5º, Inciso I; e Lei nº 10.149, de 21 de dezembro de 2000, art 3º.

11221202 - Emolumentos e Custas Decorrentes de Consultas
Portaria:
Portaria SOF nº 30, de 02.07.2007, incluiu.
Amparo Legal:
Lei nº 9.781, de 19 de janeiro de 1999, art. 5º, inciso II.

11221500 - Taxa Militar
Amparo Legal:
Lei nº 4.375, de 17 de agosto de 1964, art. 40; e Decreto nº 57.654, de 20 de janeiro de 1966.

11221900 - Taxa de Classificação de Produtos Vegetais
Amparo Legal:
Decreto-Lei nº 1.899, de 21 de dezembro de 1981, art, 1º; Lei nº 9.972, de 25 de maio de 2000; e Decreto nº 6.268, de 22 de novembro de 2007.

11222100 - Taxas de Serviços Cadastrais
Portaria:
Portaria SOF nº 09, de 28.04.2005, modificar a especificação.
Amparo Legal:
Decreto nº 55.891, de 31 de março de 1965, art. 51; Decreto-Lei nº 57, de 18 de novembro de 1966, art. 5º; Lei nº 6.746 de 10 de dezembro de 1979, art. 2º; Decreto-Lei nº 1.989, de 28 de dezembro de 1982, art. 2º; e Lei nº 8.847, de 28 de janeiro de 1994, art. 23.

11222200 - Taxa de Serviços Aquícolas
Portaria:
Portaria SOF nº 08, de 15.08.2003.
Amparo Legal:
Decreto-Lei nº 221, de 28 de fevereiro de 1967, art, 19; Decreto-Lei nº 2.467, de 1º de setembro de 1988, art. 1º; e Lei nº 10.683, de 28 de maio de 2003, Art. 27, inciso XXIV, § 13; e Lei nº 11.958, de 26 de junho de 2009.

11229900 - Outras Taxas pela Prestação de Serviços
Portaria:
Portaria SOF nº 21, de 28.07.2006, incluiu.
Amparo Legal:
Constituição Federal, art. 145, II e § 2º; e Lei nº 5.172, de 25 de outubro de 1966 - Código Tributário Nacional, art. 77.

12100101 - Receita do Principal da Contribuição Social para o Financiamento da Seguridade Social
Portaria:
Portaria SOF nº 17, de 31.12.2003, incluiu.
Amparo Legal:
Constituição Federal, art. 195, I, b; Lei Complementar nº 70, de 30 de dezembro de 1991; Lei nº 10.833, de 29 de dezembro de 2003; Lei nº 10.865, de 30 de abril de 2004; Lei nº 10.925, de 23 de julho de 2004; Lei nº 11.196, de 21 de novembro de 2005; Decreto nº 5.530, de 22 de dezembro de 2005; Decreto nº 5.881, de 31 de agosto de 2006; Lei Complementar nº 123, de 14 de dezembro de 2006; Decreto nº 6.127, de 18 de junho de 2007.

12100102 - Receita de Parcelamentos - Contribuição para o Financiamento da Seguridade Social
Portaria:
Portaria SOF nº 17, de 31.12.2003, incluiu. Portaria SOF nº 35, de 10.08.2007, modificar a especificação.
Amparo Legal:
Lei nº 9.964, de 11 de abril de 2000 (REFIS); Lei nº 10.684, de 30 de maio de 2003 (PAES); e Lei nº 11.941, de 27 de maio de 2009, que altera as anteriores.

12100200 - Contribuição Social do Salário-Educação
Amparo Legal:
Constituição Federal, art. 212, § 5º; Lei nº 9.424, de 24 de dezembro de 1996, art. 15; Lei nº 9.766, de 18 de dezembro de 1998; Lei nº 10.832, de 29 de dezembro de 2003; Emenda Constitucional nº 53 de 19 de dezembro de 2006 e Decreto nº 6.003, de 28 de dezembro de 2006.

12100400 - Cota-Parte da Contribuição Sindical
Amparo Legal:
Constituição Federal de 1988, art. 8º, IV; Decreto-Lei nº 5.452, de 1º de maio de 1943 - CLT, arts. 578 a 593; Nota Técnica nº 5, ASTEC/SOF/MP, de 3 de novembro de 2003; Lei nº 9.322, de 5 de dezembro de 1996, art. 4º; e Lei nº 11.648, de 31 de março de 2008.

12100500 - Contribuição para o Ensino Aeroviário
Amparo Legal:
Decreto-Lei nº 6.246, de 5 de fevereiro de 1944, art. 1º; Lei nº 5.989, de 17 de dezembro de 1973, arts. 1º e 4º; Decreto-Lei nº 1.305, de 8 de janeiro de 1974, arts. 1º e 2º; e Decreto nº 5.731, de 20 de março de 2006.

12100600 - Contribuição para o Desenvolvimento do Ensino Profissional Marítimo
Amparo Legal:
Decreto-Lei nº 6.246, de 5 de fevereiro de 1944, art. 1º; Lei nº 5.461, de 25 de junho de 1968; e Decreto-Lei nº 828, de 5 de setembro de 1969.

12100700 - Contribuição para o Fundo de Saúde das Forças Armadas
Portaria:
Portaria SOF nº 09, de 28.04.2005, modificar a especificação.
Amparo Legal:
Lei nº 6.880, de 9 de dezembro de 1980 - Estatuto dos Militares, art. 50, IV, "e"; Lei nº 5.787, de 27 de junho de 1972 - Lei de Remuneração dos Militares, arts. 81 e 82; e Decreto nº 92.512, de 2 de abril de 1986.

12100900 - Contribuição sobre a Arrecadação dos Fundos de Investimentos Regionais
Amparo Legal:
Lei nº 8.167, de 16 de janeiro de 1991; e Lei nº 8.313, de 23 de dezembro de 1991, art. 5º, VII.

12101301 - Receita do Principal da Contribuição sobre Movimentação ou Transmissão de Valores e de Créditos e Direitos de Natureza Financeira
Portaria:
Portaria SOF nº 17, de 31.12.2003, incluiu.
Amparo Legal:
ADCT da CF/88, arts. 74; 75; 80, I; 84; 85; e 90 caput e §§ 1º e 2º; Lei nº 9.311, de 24 de outubro de 1996; Emenda Constitucional nº 37, de 12 de junho de 2002; Emenda Constitucional nº 42, de 19 de dezembro de 2003; Lei nº 10.892, de 13 de julho de 2004; Lei nº 11.312, de 27 de junho de 2006; e Lei nº 11.482, de 31 de maio de 2007.

*LEGISLAÇÃO DA RECEITA*

*PLDO - 2015, Art. 9º, inciso IV*

12101302 - Receita de Parcelamentos - Contribuição sobre Movimentação ou Transmissão de Valores e de Créditos e Direitos de Natureza Financeira

Portaria:

Portaria SOF nº 17, de 31.12.2003, incluiu. Portaria SOF nº 35, de 10.08.2007, modificar a especificação.

Amparo Legal:

Lei nº 9.964, de 11 de abril de 2000 (REFIS); Lei nº 10.684, de 30 de maio de 2003 (PAES); e Lei nº 11.941, de 27 de maio de 2009, que altera as anteriores.

12101500 - Contribuição para Custeio das Pensões Militares

Amparo Legal:

Lei nº 3.765, de 4 de maio de 1960; Medida Provisória nº 2.215, de 31 de agosto de 2001; Lei nº 10.486, de 4 de julho de 2002; Decreto nº 4.307, de 18 de julho de 2002; e Art. 76 do ADCT da CF/88, referente aos 20% da Desvinculação de Receitas da União - DRU.

12101700 - Contribuição sobre a Receita de Sorteios Realizados por Entidades Filantrópicas

Portaria:

Portaria SOF nº 03, de 06.06.2002, modificou a especificação.

Amparo Legal:

Lei nº 5.768, de 20 de dezembro de 1971; Lei nº 5.864, de 12 de dezembro de 1972; Portaria nº 413/MJ, de 19 de maio de 1997; Portaria nº 1.285/MJ, de 19 de dezembro de 1997; e Portaria SEAE/MF nº 88, de 28 de setembro de 2000.

12101801 - Contribuição sobre a Receita da Loteria Federal

Portaria:

Portaria SOF nº 11, de 22.08.2002.

Amparo Legal:

Constituição Federal, art. 195, III; Lei Complementar nº 79, de 7 de janeiro de 1994, art. 2º, VIII; Lei nº 8.212, de 24 de julho de 1991, arts. 11 e 26; Lei nº 8.313, de 23 de dezembro de 1991, art. 5º, VIII; Lei nº 8.436, de 25 de junho de 1992, art. 5º, III; Lei nº 9.288, de 1º de julho de 1996; Lei nº 9.615, de 24 de março de 1998, arts. 6º, 8º, 9º e 56; Lei nº 10.260, de 12 de julho de 2001, art. 2º, II; Decreto nº 2.290, de 4 de agosto de 1997, art. 1º; Portaria do Ministério da Fazenda nº 223, de 9 de julho de 2002; Lei nº 10.891, de 09 de julho de 2004 - Bolsa Atleta; Lei n° 11.345, de 14 de setembro de 2006; Portaria do Ministério da Fazenda nº 30, de 8 de fevereiro de 2008; e Lei nº 12.395, de 16 de março de 2011.

12101802 - Contribuição sobre a Receita de Loterias Esportivas

Portaria:

Portaria SOF nº 11, de 22.08.2002.

Amparo Legal:

Constituição Federal, art. 195, III; Lei Complementar nº 79, de 7 de janeiro de 1994, art. 2º, VIII; Lei nº 8.212, de 24 de julho de 1991, arts. 11 e 26; Lei nº 8.313, de 23 de dezembro de 1991, art. 5º, VIII; Lei nº 8.436, de 25 de junho de 1992, art. 5º, III; Lei nº 9.288, de 1º de julho de 1996; Lei nº 9.615, de 24 de março de 1998, arts. 6º, 8º, 9º e 56; Lei nº 10.260, de 12 de julho de 2001, art. 2º, II; Decreto nº 2.290, de 4 de agosto de 1997, art. 1º; Portaria do Ministério da Fazenda nº 223, de 9 de julho de 2002; Lei nº 10.891, de 09 de julho de 2004 - Bolsa Atleta; Lei n° 11.345, de 14 de setembro de 2006; Portaria do Ministério da Fazenda nº 30, de 8 de fevereiro de 2008; e Lei nº 12.395, de 16 de março de 2011.

12101803 - Contribuição sobre a Receita de Concursos Especiais de Loterias Esportivas

Portaria:

Portaria SOF nº 11, de 22.08.2002.

Amparo Legal:

Constituição Federal, art. 195, III; Lei Complementar nº 79, de 7 de janeiro de 1994, art. 2º, VIII; Lei nº 8.212, de 24 de julho de 1991, arts. 11 e 26; Lei nº 8.313, de 23 de dezembro de 1991, art. 5º, VIII; Lei nº 8.436, de 25 de junho de 1992, art. 5º, III; Lei nº 9.288, de 1º de julho de 1996; Lei nº 9.615, de 24 de março de 1998, arts. 6º, 8º, 9º e 56; Lei nº 10.260, de 12 de julho de 2001, art. 2º, II; Decreto nº 2.290, de 4 de agosto de 1997, art. 1º; Portaria do Ministério da Fazenda nº 223, de 9 de julho de 2002; Lei nº 10.891, de 09 de julho de 2004 - Bolsa Atleta; Lei n° 11.345, de 14 de setembro de 2006; Portaria do Ministério da Fazenda nº 30, de 8 de fevereiro de 2008; e Lei nº 12.395, de 16 de março de 2011.

12101804 - Contribuição sobre a Receita de Loterias de Números

Portaria:

Portaria SOF nº 11, de 22.08.2002.

Amparo Legal:

Constituição Federal, art. 195, III; Lei Complementar nº 79, de 7 de janeiro de 1994, art. 2º, VIII; Lei nº 8.212, de 24 de julho de 1991, arts. 11 e 26; Lei nº 8.313, de 23 de dezembro de 1991, art. 5º, VIII; Lei nº 8.436, de 25 de junho de 1992, art. 5º, III; Lei nº 9.288, de 1º de julho de 1996; Lei nº 9.615, de 24 de março de 1998, arts. 6º, 8º, 9º e 56; Lei nº 10.260, de 12 de julho de 2001, art. 2º, II; Decreto nº 2.290, de 4 de agosto de 1997, art. 1º; Portaria do Ministério da Fazenda nº 223, de 9 de julho de 2002; Lei nº 10.891, de 09 de julho de 2004 - Bolsa Atleta; Lei n° 11.345, de 14 de setembro de 2006; Portaria do Ministério da Fazenda nº 30, de 8 de fevereiro de 2008; e Lei nº 12.395, de 16 de março de 2011.

12101805 - Contribuição sobre a Receita da Loteria Instantânea

Portaria:

Portaria SOF nº 11, de 22.08.2002.

Amparo Legal:

Constituição Federal, art. 195, III; Lei Complementar nº 79, de 7 de janeiro de 1994, art. 2º, VIII; Lei nº 8.212, de 24 de julho de 1991, arts. 11 e 26; Lei nº 8.313, de 23 de dezembro de 1991, art. 5º, VIII; Lei nº 8.436, de 25 de junho de 1992, art. 5º, III; Lei nº 9.288, de 1º de julho de 1996; Lei nº 9.615, de 24 de março de 1998, arts. 6º, 8º, 9º e 56; Lei nº 10.260, de 12 de julho de 2001, art. 2º, II; Decreto nº 2.290, de 4 de agosto de 1997, art. 1º; Portaria do Ministério da Fazenda nº 223, de 9 de julho de 2002; Lei nº 10.891, de 09 de julho de 2004 - Bolsa Atleta; Lei n° 11.345, de 14 de setembro de 2006; Portaria do Ministério da Fazenda nº 30, de 8 de fevereiro de 2008; e Lei nº 12.395, de 16 de março de 2011.

12101806 - Prêmios Prescritos da Loteria Federal

Portaria:

Portaria SOF nº 11, de 22.08.2002.

Amparo Legal:

Constituição Federal, art. 195, III; Lei Complementar nº 79, de 7 de janeiro de 1994, art. 2º, VIII; Lei nº 8.212, de 24 de julho de 1991, arts. 11 e 26; Lei nº 8.313, de 23 de dezembro de 1991, art. 5º, VIII; Lei nº 8.436, de 25 de junho de 1992, art. 5º, III; Lei nº 9.288, de 1º de julho de 1996; Lei nº 9.615, de 24 de março de 1998, arts. 6º, 8º, 9º e 56; Lei nº 10.260, de 12 de julho de 2001, art. 2º, II; Decreto nº 2.290, de 4 de agosto de 1997, art. 1º; Portaria do Ministério da Fazenda nº 223, de 9 de julho de 2002; Lei nº 10.891, de 09 de julho de 2004 - Bolsa Atleta; Lei n° 11.345, de 14 de setembro de 2006; Portaria do Ministério da Fazenda nº 30, de 8 de fevereiro de 2008; e Lei nº 12.395, de 16 de março de 2011.

12101807 - Contribuição sobre a Receita de Outros Concursos de Prognósticos

Portaria:

Portarfia SOF nº 28, de 13.09.2006, incluiu.

Amparo Legal:

Constituição Federal, art. 195, III; Lei Complementar nº 79, de 7 de janeiro de 1994, art. 2º, VIII; Lei nº 8.212, de 24 de julho de 1991, arts. 11 e 26; Lei nº 8.313, de 23 de dezembro de 1991, art. 5º, VIII; Lei nº 8.436, de 25 de junho de 1992, art. 5º, III; Lei nº 9.288, de 1º de julho de 1996; Lei nº 9.615, de 24 de março de 1998, arts. 6º, 8º, 9º e 56; Lei nº 10.260, de 12 de julho de 2001, art. 2º, II; Decreto nº 2.290, de 4 de agosto de 1997, art. 1º; Portaria do Ministério da Fazenda nº 223, de 9 de julho de 2002; Lei nº 10.891, de 09 de julho de 2004 - Bolsa Atleta; Lei n° 11.345, de 14 de setembro de 2006; Portaria do Ministério da Fazenda nº 30, de 8 de fevereiro de 2008; e Lei nº 12.395, de 16 de março de 2011.

12101808 - Contribuição Sobre a Receita de Concurso de Prognóstico Específico Destinado ao Desenvolvimento da Prática Desportiva - Modalidade Futebol (Timemania)

Portaria:

Portaria SOF nº 49, de 15.12.2006, incluiu.

Amparo Legal:

Constituição Federal, art. 195, III; Lei Complementar nº 79, de 7 de janeiro de 1994, art. 2º, VIII; Lei nº 8.212, de 24 de julho de 1991, arts. 11 e 26; Lei nº 8.313, de 23 de dezembro de 1991, art. 5º, VIII; Lei nº 8.436, de 25 de junho de 1992, art. 5º, III; Lei nº 9.288, de 1º de julho de 1996; Lei nº 9.615, de 24 de março de 1998, arts. 6º, 8º, 9º e 56; Lei nº 10.260, de 12 de julho de 2001, art. 2º, II; Decreto nº 2.290, de 4 de agosto de 1997, art. 1º; Portaria do Ministério da Fazenda nº 223, de 9 de julho de 2002; Lei nº 10.891, de 09 de julho de 2004 - Bolsa Atleta; Lei n° 11.345, de 14 de setembro de 2006; Decreto nº 6.187, de 14 de agosto de 2007; Portaria do Ministério da Fazenda nº 30, de 8 de fevereiro de 2008; e Lei nº 12.395, de 16 de março de 2011.

12101809 - Outros Prêmios Prescritos

Portaria:

Portaria SOF nº 49, de 15.12.2006, incluiu.

Amparo Legal:

Constituição Federal, art. 195, III; Lei Complementar nº 79, de 7 de janeiro de 1994, art. 2º, VIII; Lei nº 8.212, de 24 de julho de 1991, arts. 11 e 26; Lei nº 8.313, de 23 de dezembro de 1991, art. 5º, VIII; Lei nº 8.436, de 25 de junho de 1992, art. 5º, III; Lei nº 9.288, de 1º de julho de 1996; Lei nº 9.615, de 24 de março de 1998, arts. 6º, 8º, 9º e 56; Lei nº 10.260, de 12 de julho de 2001, art. 2º, II; Decreto nº 2.290, de 4 de agosto de 1997, art. 1º; Portaria do Ministério da Fazenda nº 223, de 9 de julho de 2002; Lei nº 10.891, de 09 de julho de 2004 - Bolsa Atleta; Lei n° 11.345, de 14 de setembro de 2006; Portaria do Ministério da Fazenda nº 30, de 8 de fevereiro de 2008; e Lei nº 12.395, de 16 de março de 2011.

12102901 - Contribuição Patronal de Servidor Ativo Civil para o Regime Próprio

Portaria:

Portaria SOF nº 11, de 22.08.2002. Portaria SOF nº 07, de 28.05.2004, modificou a especificação. Portaria SOF nº 11, de 12.08.2004, modificou a especificação. Portaria SOF nº 03, de 26.04.2006, modificou a especificação Portaria SOF nº 49, de 15.12.2006, modificou a especificação. Portaria SOF nº 39, de 11.08.2008, alterou.

Amparo Legal:

Constituição Federal, art. 40; Emenda Constitucional nº 41, de 19 de dezembro de 2003; Lei nº 10.833, de 29 de dezembro de 2003, Art. 39; e Lei nº 10.887, de 18 de junho de 2004.

12102907 - Contribuição do Servidor Ativo Civil para o Regime Próprio

Portaria:

Portaria SOF nº 11, de 22.08.2002. Portaria SOF nº 07, de 28.05.2004, modificou a especificação. Portaria SOF nº 49, de 15.12.2006, modificou a especificação. Portaria SOF nº 39, de 11.08.2008, alterou.

Amparo Legal:

Constituição Federal, art. 40; Emenda Constitucional nº 41, de 19 de dezembro de 2003; Lei nº 10.833, de 29 de dezembro de 2003, Art. 39; e Lei nº 10.887, de 18 de junho de 2004.

12102909 - Contribuições do Servidor Inativo Civil para o Regime Próprio

Portaria:

Portaria SOF nº 07, de 28.05.2004, incluir. Portaria SOF nº 49, de 15.12.2006, modificou a especificação. Portaria SOF nº 39, de 11.08.2008, alterou.

Amparo Legal:

Constituição Federal, art. 40; Emenda Constitucional nº 41, de 19 de dezembro de 2003; Lei nº 10.833, de 29 de dezembro de 2003, Art. 39; e Lei nº 10.887, de 18 de junho de 2004.

12102911 - Contribuições de Pensionista Civil para o Regime Próprio

Portaria:

Portaria SOF nº 07, de 28.05.2004, incluir. Portaria SOF nº 49, de 15.12.2006, modificou a especificação. Portaria SOF nº 39, de 11.08.2008, alterou.

Amparo Legal:

Constituição Federal, art. 40; Emenda Constitucional nº 41, de 19 de dezembro de 2003; Lei nº 10.833, de 29 de dezembro de 2003, Art. 39; e Lei nº 10.887, de 18 de junho de 2004.

12102913 - Contribuição Previdenciária para Amortização do Déficit Atuarial

Portaria:

Portaria SOF nº 49, de 15.12.2006, incluiu.

Amparo Legal:

Constituição Federal, art. 40; Emenda Constitucional nº 41, de 19 de dezembro de 2003; Lei nº 10.833, de 29 de dezembro de 2003, Art. 39; e Lei nº 10.887, de 18 de junho de 2004.

12102915 - Contribuição Previdenciária em Regime de Parcelamento de Débitos - RPPS

Portaria:

Portaria SOF nº 49, de 15.12.2006, incluiu. Portaria SOF nº 09, de 19.02.2009, alterou.

Amparo Legal:

Constituição Federal, art. 40; Emenda Constitucional nº 41, de 19 de dezembro de 2003; Lei nº 10.833, de 29 de dezembro de 2003, Art. 39; e Lei nº 10.887, de 18 de junho de 2004.

12102916 - Receita de Recolhimento da Contribuição Patronal, oriunda do Pagamento de Sentenças Judiciais

Portaria:

Portaria SOF nº 48, de 10.09.2009, incluiu.

*LEGISLAÇÃO DA RECEITA*

*PLDO - 2015, Art. 9º, inciso IV*

Amparo Legal:
Lei nº 10.887, de 18 de junho de 2004, art. 16-A e parágrafo único; Lei nº 11.941, de 27 de maio de 2009; e Lei nº 12.350, de 20 de dezembro de 2010.

12102917 - Receita de Recolhimento da Contribuição do Servidor Ativo Civil, oriunda do Pagamento de Sentenças Judiciais
Portaria:
Portaria SOF nº 48, de 10.09.2009, incluiu.
Amparo Legal:
Lei nº 10.887, de 18 de junho de 2004, art. 16-A e parágrafo único; Lei nº 11.941, de 27 de maio de 2009; e Lei nº 12.350, de 20 de dezembro de 2010.

12102918 - Receita de Recolhimento da Contribuição do Servidor Inativo Civil, oriunda do Pagamento de Sentenças Judiciais
Portaria:
Portaria SOF nº 48, de 10.09.2009, incluiu.
Amparo Legal:
Lei nº 10.887, de 18 de junho de 2004, art. 16-A e parágrafo único; Lei nº 11.941, de 27 de maio de 2009; e Lei nº 12.350, de 20 de dezembro de 2010.

12102919 - Receita de Recolhimento de Pensionista Civil, oriunda do Pagamento de Sentenças Judiciais
Portaria:
Portaria SOF nº 48, de 10.09.2009, incluiu.
Amparo Legal:
Lei nº 10.887, de 18 de junho de 2004, art. 16-A e parágrafo único; Lei nº 11.941, de 27 de maio de 2009; e Lei nº 12.350, de 20 de dezembro de 2010.

12103001 - Contribuição Previdenciária do Segurado Obrigatório - Contribuinte Individual
Portaria:
Portaria SOF nº 08, de 27.06.2001 Portaria SOF nº 11, de 22.08.2002, modificou a especificação.
Amparo Legal:
Lei nº 8.212, de 24 de julho de 1991; Lei nº 9.876, de 26 de novembro de 1999; Decreto nº 3.048, 06 de maio de 1999; e Decreto nº 5.586, de 19 de novembro de 2005.

12103002 - Contribuição do Segurado Assalariado
Portaria:
Portaria SOF nº 08, de 27.06.2001
Amparo Legal:
Lei nº 8.212, de 24 de julho de 1991; Lei nº 9.876, de 26 de novembro de 1999; Decreto nº 3.048, 06 de maio de 1999; e Decreto nº 5.586, de 19 de novembro de 2005.

12103003 - Contribuição Previdenciária da Empresa sobre Segurado Assalariado
Portaria:
Portaria SOF nº 08, de 27.06.2001
Amparo Legal:
Lei nº 8.212, de 24 de julho de 1991; Lei nº 9.876, de 26 de novembro de 1999; Decreto nº 3.048, 06 de maio de 1999; e Decreto nº 5.586, de 19 de novembro de 2005.

12103004 - Contribuição Previdenciária da Empresa Optante pelo SIMPLES
Portaria:
Portaria SOF nº 08, de 27.06.2001 Portaria SOF nº 11, de 22.08.2002, modificou a especificação.
Amparo Legal:
Decreto nº 3.000, de 26 de março de 1999; Lei nº 9.317, de 5 de dezembro de 1996 - Simples Federal, vigente até 30-06-2007; e Lei Complementar nº 123, de 14 de dezembro de 2006 - Simples Nacional.

12103005 - Contribuição Previdenciária sobre Espetáculo Desportivo
Portaria:
Portaria SOF nº 08, de 27.06.2001
Amparo Legal:
Lei nº 8.212, de 24 de julho de 1991; Lei nº 9.876, de 26 de novembro de 1999; Decreto nº 3.048, 06 de maio de 1999; e Decreto nº 5.586, de 19 de novembro de 2005.

12103006 - Contribuição Previdenciária sobre a Produção Rural
Portaria:
Portaria SOF nº 08, de 27.06.2001
Amparo Legal:
Lei nº 8.212, de 24 de julho de 1991; Lei nº 9.876, de 26 de novembro de 1999; Decreto nº 3.048, 06 de maio de 1999; Lei nº 10.256, de 9 de julho de 2001; e Decreto nº 5.586, de 19 de novembro de 2005.

12103007 - Contribuição Previdenciária em Regime de Parcelamento de Débitos - RGPS
Portaria:
Portaria SOF nº 08, de 27.06.2001 Portaria SOF nº 11, de 22.08.2002, modificou a especificação. Portaria SOF nº 09, de 19.02.2009, alterou.
Amparo Legal:
Lei nº 9.964, de 11 de abril de 2000 (REFIS); Lei nº 10.684, de 30 de maio de 2003 (PAES); e Lei nº 11.941, de 27 de maio de 2009, que altera as anteriores.

12103008 - Contribuição Previdenciária para o Seguro de Acidente do Trabalho
Portaria:
Portaria SOF nº 08, de 27.06.2001
Amparo Legal:
Lei nº 8.212, de 24 de julho de 1991, art. 22, inciso II.

12103009 - Contribuição Previdenciária sobre Reclamatória Trabalhista
Portaria:
Portaria SOF nº 08, de 27.06.2001 Portaria SOF nº 11, de 22.08.2002, modificou a especificação.
Amparo Legal:
Lei nº 8.212, de 24 de julho de 1991, art. 43 e Lei nº 8.620, de 5 de janeiro de 1993.

12103010 - Contribuição Previdenciária em Regime de Parcelamento de Débito dos Municípios
Portaria:
Portaria SOF nº 15, de 17.08.2001 Portaria SOF nº 11, de 22.08.2002, modificou a especificação.
Amparo Legal:
Lei nº 9.639, de 25 de maio de 1998; e Medida Provisória nº 2.187, de 24 de agosto de 2001.

12103011 - Contribuição Previdenciária do Segurado Obrigatório - Empresário
Portaria:
Portaria SOF nº 11, de 22.08.2002.
Amparo Legal:
Lei nº 9.876, de 26 de novembro de 1999.

12103012 - Contribuição Previdenciária do Segurado Facultativo
Portaria:
Portaria SOF nº 11, de 22.08.2002.
Amparo Legal:
Lei nº 8.212, de 24 de julho de 1991, e suas alterações.

12103013 - Contribuição Previdenciária do Segurado Especial
Portaria:
Portaria SOF nº 11, de 22.08.2002.
Amparo Legal:
Lei nº 8.212, de 24 de julho de 1991, e suas alterações.

12103014 - Contribuição Previdenciária do Segurado Obrigatório - Empregado Doméstico
Portaria:
Portaria SOF nº 11, de 22.08.2002.
Amparo Legal:
Lei nº 8.212, de 24 de julho de 1991.

12103015 - Contribuição Previdenciária dos Órgãos do Poder Público
Portaria:
Portaria SOF nº 11, de 22.08.2002.
Amparo Legal:
Lei nº 8.212, de 24 de julho de 1991, art. 42.

12103016 - Contribuição Previdenciária das Entidades Filantrópicas
Portaria:
Portaria SOF nº 11, de 22.08.2002.
Amparo Legal:
Lei nº 8.212, de 24 de julho de 1991, art. 55; e Constituição Federal, art. 195, § 7º.

12103017 - Contribuição Previdenciária - Retenção sobre Nota Fiscal - Sub-rogação
Portaria:
Portaria SOF nº 11, de 22.08.2002.
Amparo Legal:
Lei no 8.212, de 24 de julho de 1991, art. 31.

12103018 - Arrecadação FIES - Certificados Financeiros do Tesouro Nacional
Portaria:
Portaria SOF nº 11, de 22.08.2002.
Amparo Legal:
Lei no 10.260, de 12 de julho de 2001.

12103021 - Contribuição Previdenciária na Forma de Depósito Judicial, Recursal e Custas Judiciais
Portaria:
Portaria SOF nº 11, de 22.08.2002.
Amparo Legal:
Lei no 8.212, de 24 de julho de 1991;Decreto no 3.048, 06 de maio de 1999;Decreto no 5.586, de 19 de novembro de 2005.

12103022 - Contribuição Previdenciária das Cooperativas de Trabalho Descontadas do Cooperado
Portaria:
Portaria SOF nº 08, de 15.08.2003.
Amparo Legal:
Lei no 8.212, de 24 de julho de 1991;Decreto no 3.048, 06 de maio de 1999;Decreto no 5.586, de 19 de novembro de 2005.

12103023 - Receita de Parcelamentos - Contribuição dos Empregadores e Trabalhadores para a Seguridade Social
Portaria:
Portaria SOF nº 17, de 31.12.2003, incluiu. Portaria SOF nº 35, de 10.08.2007, modificar a especificação.
Amparo Legal:
Lei no 8.212, de 24 de julho de 1991;Decreto no 3.048, 06 de maio de 1999;Decreto no 5.586, de 19 de novembro de 2005.

12103024 - Contribuição Previdenciária da Empresa sobre o Segurado Assalariado Incidente sobre a Receita Bruta
Portaria:
Natureza de Receita criada pela Portaria SOF no 179, de 13 de dezembro de 2011.
Amparo Legal:
Arts. 7o e 8o da Medida Provisória no 540, de 02 de agosto de 2011; e

*LEGISLAÇÃO DA RECEITA*

*PLDO - 2015, Art. 9º, inciso IV*

Incisos I e III, do art. 22, da Lei no 8.212, de 24 de julho de 1991.

12103099 - Outras Contribuições Previdenciárias

Portaria:

Portaria SOF nº 08, de 27.06.2001

Amparo Legal:

Lei no 8.212, de 24 de julho de 1991;Decreto no 3.048, 06 de maio de 1999;Decreto no 5.586, de 19 de novembro de 2005.

12103101 - Contribuição para o Fundo de Saúde dos Policiais Militares do Distrito Federal

Portaria:

Portaria SOF nº 39, de 07.05.2010, incluiu.

Amparo Legal:

Lei nº 7.289, de 18/12/84 e Lei nº 10486, de 04/07/2002.

12103102 - Contribuição para o Fundo de Saúde dos Bombeiros Militares do Distrito Federal

Portaria:

Portaria SOF nº 39, de 07.05.2010, incluiu.

Amparo Legal:

Lei nº 7.289, de 18/12/84 e Lei nº 10486, de 04/07/2002. Natureza criada pela Portaria SOF nº 39, de 07 de maio de 2010. Lei no 2.613, de 23 de setembro de 1955; Decreto-Lei no 1.146, de 31 de dezembro de 1970 Lei no 7.231, de 23 de outubro de 1984; e Decreto no 90.393, de 30 de outubro de 1984 (revogado).

12103201 - Contribuição Industrial Rural

Amparo Legal:

Lei nº 8.212, de 24/07/91, Lei no 2.613, de 23 de setembro de 1955; Decreto-Lei no 1.146, de 31 de dezembro de 1970; Lei no 7.231, de 23 de outubro de 1984; e Decreto no 90.393, de 30 de outubro de 1984 (revogado).

12103203 - Adicional à Contribuição Previdenciária

Amparo Legal:

Lei no 2.613, de 23 de setembro de 1955;Decreto-Lei no 1.146, de 31 de dezembro de 1970;Lei no 7.231, de 23 de outubro de 1984; eDecreto no 90.393, de 30 de outubro de 1984 (revogado).

12103701 - Receita do Principal das Contribuições para o PIS/PASEP

Portaria:

Portaria SOF nº 17, de 31.12.2003, incluiu.

Amparo Legal:

Lei Complementar no 7, de 7 de setembro de 1970;Lei Complementar no 8, de 3 de dezembro de 1970;Lei no 9.715, de 25 de novembro de 1998;Lei no 10.637, de 30 de dezembro de 2002;Lei no 10.865, de 30 de abril de 2004;Lei no 10.925, de 23 de julho de 2004;Lei no 11.196, de 21 de novembro de 2005;Decreto no 5.530, de 22 de dezembro de 2005;Decreto no 5.881, de 31 de agosto de 2006;Lei Complementar no 123, de 14 de dezembro de 2006; e Decreto no 6.127, de 18 de junho de 2007.

12103702 - Receita de Parcelamentos - Contribuições para o PIS/PASEP

Portaria:

Portaria SOF nº 17, de 31.12.2003, incluiu. Portaria SOF nº 35, de 10.08.2007, modificar a especificação.

Amparo Legal:

Lei Complementar no 7, de 7 de setembro de 1970;Lei Complementar no 8, de 3 de dezembro de 1970;Lei no 9.715, de 25 de novembro de 1998;Lei no 10.637, de 30 de dezembro de 2002;Lei no 10.865, de 30 de abril de 2004;Lei no 10.925, de 23 de julho de 2004;Lei no 11.196, de 21 de novembro de 2005;Decreto no 5.530, de 22 de dezembro de 2005;Decreto no 5.881, de 31 de agosto de 2006;Lei Complementar no 123, de 14 de dezembro de 2006; eDecreto no 6.127, de 18 de junho de 2007.

12103801 - Receita do Principal da Contribuição Social sobre o Lucro das Pessoas Jurídicas

Portaria:

Portaria SOF nº 17, de 31.12.2003, incluiu.

Amparo Legal:

Lei no 7.689, de 15 de dezembro de 1988;Lei no 9.249, de 26 de dezembro de 1995;Medida Provisória no 2.158-35, de 24 de agosto de 2001;Lei no 10.637, de 30 de dezembro de 2002;Lei Complementar no 123, de 14 de dezembro de 2006; eMedida Provisória nº 413, de 3 de janeiro de 2008 (Art. 17).

12103802 - Receita de Parcelamentos - Contribuição Social sobre o Lucro das Pessoas Jurídicas

Portaria:

Portaria SOF nº 17, de 31.12.2003, incluiu. Portaria SOF nº 35, de 10.08.2007, modificar a especificação.

Amparo Legal:

Lei no 7.689, de 15 de dezembro de 1988;Lei no 9.249, de 26 de dezembro de 1995;Medida Provisória no 2.158-35, de 24 de agosto de 2001;Lei no 10.637, de 30 de dezembro de 2002;Lei Complementar no 123, de 14 de dezembro de 2006; e Medida Provisória nº 413, de 3 de janeiro de 2008 (Art. 17).

12104500 - Contribuição sobre Jogos de Bingo

Portaria:

Portaria SOF nº 08, de 27.06.2001

Amparo Legal:

Lei no 9.615, de 24 de março de 1998;Lei no 9.981, de 14 de julho de 2000;Decreto no 3.659, de 14 de novembro de 2000; e Medida Provisória no 2216-37, de 31 de agosto de 2001.

12104700 - Contribuição Relativa à Despedida de Empregado sem Justa Causa

Portaria:

Portaria SOF nº 15, de 17.08.2001

Amparo Legal:

Lei Complementar no 110, de 20 de junho de 2001;Lei no 8.036, de 11 de maio de 1990;Lei no 8.844, de 20 de janeiro de 1994; e Decreto no 3.914, de 11 de setembro de 2001.

12104800 - Contribuição sobre a Remuneração Devida ao Trabalhador

Portaria:

Portaria SOF nº 15, de 17.08.2001

Amparo Legal:

Lei Complementar no 110, de 20 de junho de 2001;Lei no 8.036, de 11 de maio de 1990;Lei no 8.844, de 20 de janeiro de 1994; e Decreto no 3.914, de 11 de setembro de 2001.

12109900 - Outras Contribuições Sociais

Amparo Legal:

Constituição Federal, art. 149 e 195.

12200100 - Contribuição para o Programa de Integração Nacional - PIN

Amparo Legal:

Art. 5o do Decreto-Lei no 1.106, de 16 de junho de 1970;Art. 2o da Lei no 8.167, de 16 de janeiro de 1991;Art. 13 da Lei no 10.177, de 15 de janeiro de 2001; e Arts. 599 e 602 do Decreto no 3.000, de 26 de março de 1999.

12200200 - Contribuição para o Programa de Redistribuição de Terras e de Estímulo à Agroindústria do Norte e do Nordeste - PROTERRA

Amparo Legal:

Art. 6o do Decreto-Lei no 1.179, de 6 de julho de 1971;Art. 2o da Lei no 8.167, de 16 de janeiro de 1991;Art. 13 da Lei no 10.177, de 15 de janeiro de 2001; e Arts. 599 e 602 do Decreto no 3.000, de 26 de março de 1999.

12200301 - Contribuições sobre Selo Especial de Controle

Amparo Legal:

Art. 46 da Lei no 4.502, de 30 de novembro de 1964;Art. 3o do Decreto-Lei no 1.437, de 17 de dezembro de 1975;Lei no 9.532, de 10 de dezembro de 1997; eDecreto no 4.544, de 26 de dezembro de 2002.

12200302 - Contribuições sobre as Lojas Francas, Entrepostos Aduaneiros e Depósitos Alfandegados

Portaria:

Portaria

Amparo Legal:

Decreto-Lei no 1.437, de 17 de dezembro de 1975;Decreto-Lei no 1.455, de 1976, art. 9o e 22o;Decreto no 4.543, de 26 de dezembro de 2002;Portaria do Ministério da Fazenda no 204, de 22 de agosto de 1996; e Instrução Normativa/SRF no 180, de 24 de julho de 2002.

12200500 - Contribuição sobre Apostas em Competições Hípicas

Amparo Legal:

Lei no 7.291, de 19 de dezembro de 1984; e Decreto no 96.993, de 17 de outubro de1988.

12200601 - Contribuição para o Desenvolvimento da Indústria Cinematográfica Nacional - Remessas

Portaria:

Portaria SOF nº 03, de 06.06.2002

Amparo Legal:

Medida Provisória no 2.228, de 6 de setembro de 2001;Lei no 10.454, de13 de maio de 2002; e Lei no 11.437, de 28 de dezembro de 2006.

12200602 - Contribuição para o Desenvolvimento da Indústria Cinematográfica Nacional - Títulos

Portaria:

Portaria SOF nº 03, de 06.06.2002

Amparo Legal:

Medida Provisória no 2.228, de 6 de setembro de 2001; Lei no 10.454, de 13 de maio de 2002; e Lei no 11.437, de 28 de dezembro de 2006.

12200603 - Receita de Distribuição de Conteúdos Audiovisuais por Prestadores de Serviço de Acesso Condicionado

Portaria:

Natureza de Receita criada pela Portaria SOF no 179, de 13 de dezembro de 2011.

Amparo Legal:

Inciso II do art. 32 da MP no 2.228-1, de 2001, além dos arts. 33, 35, 36, 38, 47 e 48, e do Anexo I da referida MP;
Arts. 2o a 4o, da Lei no 11.437, de 28 de dezembro de 2006;
Arts. 27 e 40 da Lei no 12.485 de 12 de setembro de 2011; e
Art. 76 do Ato das Disposições Constitucionais Transitórias.

12201600 - Adicional sobre as Tarifas de Passagens Aéreas Domésticas

Amparo Legal:

Decreto no 76.590, de 11 de novembro de 1975;Decreto no 98.996 de 02 de março de 1990;Portaria no 101/GC-5, de 22 de fevereiro de 2000; eLei no 11.182, de 27 de setembro de 2005, art. 42.

12201800 - Cota-parte do Adicional ao Frete para Renovação da Marinha Mercante

Amparo Legal:

Decreto-Lei no 2.404, de 23 de dezembro de 1987;Lei no 9.432, de 8 de janeiro de 1997;Lei no 10.893, de 13 de julho de 2004.

12202400 - Contribuição sobre a Receita das Concessionárias e Permissionárias de Energia Elétrica

Amparo Legal:

Lei no 9.991, de 24 de julho de 2000; Decreto no 3.867, de 16 de julho de 2001;Lei no 10.848, de 2004;Lei no 12.111, de 9 de dezembro de 2009; eDecreto no 7.204, de 8 de junho de 2010.

12202500 - Contribuição pela Licença de Uso, Aquisição ou Transferência de Tecnologia

Amparo Legal:

*LEGISLAÇÃO DA RECEITA*

*PLDO - 2015, Art. 9º, inciso IV*

Lei no 10.168, de 29 de dezembro de 2000; eDecreto no 4.195, de 11 de abril de 2002.

12202601 - Contribuição sobre a Receita Operacional Bruta, Decorrente de Prestação de Serviços de Telecomunicações

Amparo Legal:

Lei no 9.998 de 17 de agosto de 2000; e Decreto no 3.624, de 05 de dezembro de 2000.

12202602 - Contribuição sobre a Receita Bruta das Empresas Prestadoras de Serviços de Telecomunicações

Amparo Legal:

Lei no 10.052, de 28 de novembro de 2000; e Decreto no 3.737, de 30 de janeiro de 2001.

12202801 - Contribuição Relativa as Atividades de Importação de Petróleo e seus derivados, Gás Natural e Álcool Carburante

Portaria:

Portaria SOF nº 15, de 04.12.2002

Amparo Legal:

Emenda Constitucional no 33 de 11 de dezembro de 2001;Emenda constitucional no 44, de 30 de junho de 2004;Lei no 10.336, de 19 de dezembro de 2001;Lei no 10.636, de 30 de dezembro de 2002;Lei no 10.866, de 4 de maio de 2004.

12202802 - Contribuição Relativa as Atividades de Comercialização de Petróleo e seus Derivados, Gás Natural e Álcool Carburante

Portaria:

Portaria SOF nº 15, de 04.12.2002

Amparo Legal:

Emenda Constitucional no 33, de 11 de dezembro de 2001;Emenda constitucional no 44, de 30 de junho de 2004;Lei no 10.336, de 19 de dezembro de 2001;Lei no 10.636, de 30 de dezembro de 2002; eLei no 10.866, de 4 de maio de 2004.

12202803 - Receita de Parcelamentos - Contribuição Relativa as Atividades de Comercialização de Petróleo e seus Derivados, Gás Natural e Álcool Carburante

Portaria:

Portaria SOF nº 01, de 03.01.2006, incluiu. Portaria SOF nº 35, de 10.08.2007, modificar a especificação.

Amparo Legal:

Emenda Constitucional no 33, de 11 de dezembro de 2001;Emenda constitucional no 44, de 30 de junho de 2004;Lei no 10.336, de 19 de dezembro de 2001;Lei no 10.636, de 30 de dezembro de 2002; eLei no 10.866, de 4 de maio de 2004.

12203000 - Contribuição para o Fomento da Radiodifusão Pública

Portaria:

Natureza de Receita criada pela Portaria SOF nº 13, de 19 de maio de 2009 e retificada por essa mesma Portaria para o código 1220.30.00.

Amparo Legal:

Lei no 11.652, de 7 de abril de 2008; Medida Provisória nº 460, de 30 de março de 2009, Art. 6º.

12204101 - Contribuição sobre o Faturamento das Empresas de Informática Instaladas na Amazônia - Principal

Portaria:

Portaria SOF nº 06, de 23.02.2010, incluiu.

Amparo Legal:

Lei nº 8.248, de 23 de outubro de 1991.Lei nº 8.387, de 30 de dezembro de 1991.Inciso III, § 1º, do art. 8º, do Decreto nº 5.906, de 26 de setembro de 2006.

12204102 - Contribuição sobre o Faturamento das Empresas de Informática Instaladas na Amazônia - Excedente

Portaria:

Portaria SOF nº 06, de 23.02.2010, incluiu.

Amparo Legal:

Lei nº 8.248, de 23 de outubro de 1991.Lei nº 8.387, de 30 de dezembro de 1991.§ 3º, do art.10º, do Decreto nº 5.906, de 26 de setembro de 2006.

12204103 - Contribuição sobre o Faturamento das Empresas de Informática Instaladas na Amazônia - Residual

Portaria:

Portaria SOF nº 06, de 23.02.2010, incluiu.

Amparo Legal:

Lei nº 8.248, de 23 de outubro de 1991.Lei nº 8.387, de 30 de dezembro de 1991Art. 35º, do Decreto nº 5.906, de 26 de setembro de 2006.

12204104 - Contribuição sobre o Faturamento das Empresas de Informática Instaladas na Amazônia - Parcelamento de Débitos

Portaria:

Portaria SOF nº 06, de 23.02.2010, incluiu.

Amparo Legal:

Lei nº 8.248, de 23 de outubro de 1991.Lei nº 8.387, de 30 de dezembro de 1991.Art. 37º, do Decreto nº 5.906, de 26 de setembro de 2006.

12204201 - Contribuição sobre o Faturamento das Empresas de Informática Instaladas nas Demais Regiões - Principal

Portaria:

Portaria SOF nº 06, de 23.02.2010, incluiu.

Amparo Legal:

Lei nº 8.248, de 23 de outubro de 1991.Lei nº 8.387, de 30 de dezembro de 1991.Inciso III, § 1º, do art. 8º, do Decreto nº 5.906, de 26 de setembro de 2006.

12204202 - Contribuição sobre o Faturamento das Empresas de Informática Instaladas nas Demais Regiões - Excedente

Portaria:

Portaria SOF nº 06, de 23.02.2010, incluiu.

Amparo Legal:

Lei nº 8.248, de 23 de outubro de 1991.Lei nº 8.387, de 30 de dezembro de 1991.§ 3º, do art.10º, do Decreto nº 5.906, de 26 de setembro de 2006.

12204203 - Contribuição sobre o Faturamento das Empresas de Informática Instaladas nas Demais Regiões - Residual

Portaria:

Portaria SOF nº 06, de 23.02.2010, incluiu.

Amparo Legal:

Lei nº 8.248, de 23 de outubro de 1991.Lei nº 8.387, de 30 de dezembro de 1991.Art. 35º, do Decreto nº 5.906, de 26 de setembro de 2006.

12204204 - Contribuição sobre o Faturamento das Empresas de Informática Instaladas nas Demais Regiões - Parcelamento de Débitos

Portaria:

Portaria SOF nº 06, de 23.02.2010, incluiu.

Amparo Legal:

Lei nº 8.248, de 23 de outubro de 1991.Lei nº 8.387, de 30 de dezembro de 1991.Art. 37º, do Decreto nº 5.906, de 26 de setembro de 2006.

12209901 - Outras Contribuições Econômicas - Principal

Portaria:

Portaria SOF nº 01, de 03.01.2006, incluiu.

Amparo Legal:

Constituição Federal, art. 149.

12209902 - Parcelamentos - Outras Contribuições Econômicas

Portaria:

Portaria SOF nº 01, de 03.01.2006, incluiu. Portaria SOF nº 35, de 10.08.2007, modificar a especificação.

Amparo Legal:

Constituição Federal, art. 149.

13110000 - Aluguéis

Amparo Legal:

Decreto-Lei no 9.760, de 5 de setembro de 1946;Decreto-Lei no 2.398, de 21 de dezembro de 1987;Lei no 9.636, de 15 de maio de 1998;Decreto no 3.725, de 10 de janeiro de 2001; e Lei no 11.481, de 31 de maio de 2007.

13120000 - Arrendamentos

Amparo Legal:

Decreto-Lei no 9.760, de 5 de setembro de 1946;Decreto-Lei no 2.398, de 21 de dezembro de 1987;Lei no 9.636, de 15 de maio de 1998;Decreto no 3.725, de 10 de janeiro de 2001; e Lei no 11.481, de 31 de maio de 2007.

13130000 - Foros

Amparo Legal:

Decreto-Lei no 9.760, de 5 de setembro de 1946;Decreto-Lei no 2.398, de 21 de dezembro de 1987;Lei no 9.636, de 15 de maio de 1998;Decreto no 3.725, de 10 de janeiro de 2001; e Lei no 11.481, de 31 de maio de 2007.

13140000 - Laudêmios

Amparo Legal:

Decreto-Lei no 9.760, de 5 de setembro de 1946;Decreto-Lei no 2.398, de 21 de dezembro de 1987;Lei no 9.636, de 15 de maio de 1998; Decreto no 3.725, de 10 de janeiro de 2001; e Lei no 11.481, de 31 de maio de 2007.

13151000 - Taxa de Ocupação de Terrenos da União

Portaria:

Portarfia SOF nº 28, de 13.09.2006, incluiu.

Amparo Legal:

Decreto-Lei no 9.760, de 5 de setembro de 1946;Decreto-Lei no 2.398, de 21 de dezembro de 1987;Decreto no 980, de 11 de novembro de 1993, e alterações posteriores;Lei no 9.636, de 15 de maio de 1998;Decreto no 3.725, de 10 de janeiro de 2001; e Lei no 11.481, de 31 de maio de 2007.

13152000 - Taxa de Ocupação de Imóveis Funcionais e Próprios Nacionais Residenciais

Portaria:

Portaria SOF nº 28, de 13.09.2006, incluiu.

Amparo Legal:

Decreto-Lei no 9.760, de 5 de setembro de 1946;Decreto-Lei no 2.398, de 21 de dezembro de 1987;Decreto no 980, de 11 de novembro de 1993, e alterações posteriores;Lei no 9.636, de 15 de maio de 1998;Decreto no 3.725, de 10 de janeiro de 2001; e Lei no 11.481, de 31 de maio de 2007.

13153000 - Taxa de Ocupação de Outros Imóveis

Portaria:

Portarfia SOF nº 28, de 13.09.2006, incluiu.

Amparo Legal:

Decreto-Lei no 9.760, de 5 de setembro de 1946;Decreto-Lei no 2.398, de 21 de dezembro de 1987;Decreto no 980, de 11 de novembro de 1993, e alterações posteriores;Lei no 9.636, de 15 de maio de 1998;Decreto no 3.725, de 10 de janeiro de 2001; e Lei no 11.481, de 31 de maio de 2007.

13190000 - Outras Receitas Imobiliárias

Amparo Legal:

Decreto-Lei no 9.760, de 5 de setembro de 1946;Decreto-Lei no 2.398, de 21 de dezembro de 1987;Lei no 9.636, de 15 de maio de 1998;Decreto no 3.725, de 10 de janeiro de 2001; e Lei no 11.481, de 31 de maio de 2007.

13210000 - Juros de Títulos de Renda

Amparo Legal:

Art. 164, § 3º da Constituição Federal eNormativos da CVM e Banco Central.

13220000 - Dividendos

Portaria:

-

Amparo Legal:

*LEGISLAÇÃO DA RECEITA*

*PLDO - 2015, Art. 9º, inciso IV*

Lei no 6.404, de 15 de dezembro de 1976, e alterações posteriores; e Lei no 9.530, de 10 de dezembro de 1997.

13220001 - Dividendos

Portaria:

Portaria SOF nº 135, de 27 de setembro de 2013.

Amparo Legal:

- Lei no 6.404, de 15 de dezembro de 1976, e alterações posteriores; e
- Lei no 9.530, de 10 de dezembro de 1997.

13230000 - Participações

Portaria:

-

Amparo Legal:

Lei no 6.404, de 15 de dezembro de 1976, e alterações posteriores; e Lei no 9.530, de 10 de dezembro de 1997.

13250000 - Remuneração de Depósitos Bancários

Portaria:

Portaria SOF.

Amparo Legal:

Art. 164, § 3º da Constituição Federal;Normativos específicos para cada caso.

13260000 - Remuneração de Depósitos Especiais

Amparo Legal:

Lei no 9.322, de 5 de dezembro de 1996.

13270000 - Remuneração de Saldos de Recursos Não Desembolsados

Amparo Legal:

Lei no 9.322, de 5 de dezembro de 1996.

13281000 - Remuneração dos Investimentos do Regime Próprio de Previdência do Servidor em Renda Fixa

Portaria:

Portaria SOF nº 49, de 15.12.2006, incluiu.

Amparo Legal:

Lei nº 9.717, de 27 de novembro de 1998;Resolução do Conselho Monetário Nacional nº 3.244, de 28 de outubro de 2004.

13282000 - Remuneração dos Investimentos do Regime Próprio de Previdência do Servidor em Renda Variável

Portaria:

Portaria SOF nº 49, de 15.12.2006, incluiu.

Amparo Legal:

Lei nº 9.717, de 27 de novembro de 1998;Resolução do Conselho Monetário Nacional nº 3.244, de 28 de outubro de 2004.

13283000 - Remuneração dos Investimentos do Regime Próprio de Previdência do Servidor em Fundos Imobiliários

Portaria:

Portaria SOF nº 49, de 15.12.2006, incluiu.

Amparo Legal:

Lei nº 9.717, de 27 de novembro de 1998;Resolução do Conselho Monetário Nacional nº 3.244, de 28 de outubro de 2004.

13290000 - Outras Receitas de Valores Mobiliários

Portaria:

Portaria SOF nº 07, de 28.05.2004, incluir.

Amparo Legal:

Art. 164, § 3º da Constituição Federal eNormativos da CVM e Banco Central.

13310101 - Receita de Outorga dos Serviços de Transporte Ferroviário

Portaria:

Portaria SOF nº 03, de 26.04.2006, incluir.

Amparo Legal:

Lei no 10.233, de 5 de junho de 2001;Medida Provisória no 2.217, de 4 de setembro de 2001.

13310102 - Receita de Outorga dos Serviços de Transportes Rodoviário Interestadual e Internacional de Passageiros

Portaria:

Portaria SOF nº 03, de 26.04.2006, incluir.

Amparo Legal:

Decreto no 2.521, de 20 de março de 1998;Lei no 10.233, de 5 de junho de 2001; e Medida Provisória no 2.217, de 4 de setembro de 2001.

13310103 - Receita de Outorga dos Serviços de Transporte Metroviário de Passageiros

Portaria:

Portaria SOF nº 03, de 26.04.2006, incluir.

Amparo Legal:

Decreto no 2.521, de 20 de março de 1998;Lei no 10.233, de 5 de junho de 2001; eMedida Provisória no 2.217, de 4 de setembro de 2001.

13310104 - Receita de Outorga dos Serviços de Transporte Marítimo de Passageiros

Portaria:

Portaria SOF nº 03, de 26.04.2006, incluir.

Amparo Legal:

Decreto no 2.521, de 20 de março de 1998;Lei no 10.233, de 5 de junho de 2001; eMedida Provisória no 2.217, de 4 de setembro de 2001.

13310106 - Receita de Outorga dos Serviços de Infraestrutura Aeroportuária

Portaria:

Portaria SOF nº 2, de 19.01.2012. Código alterado pela Portaria SOF nº 17, de 08.03.2012.

Amparo Legal:

Lei no 9.825, de 23 de agosto de 1999; Art. 63 da Lei no 12.462, de 5 de agosto de 2011; e Medida Provisória no 551, de 22 de novembro de 2011.

13310199 - Outras Receitas de Concessões e Permissões - Serviços de Transporte

Portaria:

Portaria SOF nº 03, de 26.04.2006, incluir.

Amparo Legal:

Lei no 10.233, de 5 de junho de 2001;Medida Provisória no 2.217, de 4 de setembro de 2001.

13310201 - Receita de Outorga dos Serviços de Telecomunicações

Portaria:

Portaria SOF nº 03, de 26.04.2006, incluir.

Amparo Legal:

Lei no 5.070, de 7 de julho de 1966;Lei no 9.998, de 17 de agosto de 2000; eLei 11.437, de 28 de dezembro de 2006.

13310202 - Receita de Outorga dos Serviços de Radiodifusão Sonora e de Sons e Imagens

Portaria:

Portaria SOF nº 03, de 26.04.2006, incluir.

Amparo Legal:

Lei no 5.070, de 7 de julho de 1966;Lei no 9.472, de 16 de julho de 1997;Lei no 9.998, de 17 de agosto de 2000; eLei 11.437, de 28 de dezembro de 2006.

13310203 - Receita de Outorga do Direito de uso de Radiofrequência

Portaria:

Portaria SOF nº 03, de 26.04.2006, incluir.

Amparo Legal:

LEI Nº 9.472, DE 16 DE JULHO DE 1997 - Lei Geral de Telecomunicações.

13310204 - Receita de Transferência de Concessão, de Permissão ou de Autorização de Telecomunicações ou de Uso de Radiofrequência

Portaria:

Portaria SOF nº 03, de 26.04.2006, incluir.

Amparo Legal:

Lei no 5.070, de 7 de julho de 1966;Lei nº 9.472, de 16 de julho de 1997;Lei no 9.998, de 17 de agosto de 2000; eLei 11.437, de 28 de dezembro de 2006.

13310205 - Receita de Transferência de Concessão, de Permissão ou de Autorização de Rodovias ou de Obras Rodoviárias Federais

Portaria:

Portaria SOF nº 21, de 28.07.2006, incluiu. Portaria SOF nº 17, de 20.04.2007, excluir. Portaria SOF nº 39, de 15.06.2009, incluiu.

Amparo Legal:

Lei no 9.277, de 10 de maio de 1996, arts. 1º e 3º.

13310206 - Receita de Outorga para a Utilização de Posições Orbitais

Portaria:

Portaria SOF nº 21, de 28.07.2006, incluiu. Portaria SOF nº 17, de 20.04.2007, excluir. Portaria SOF nº 48, de 10.09.2009, incluiu.

Amparo Legal:

Lei no 5.070, de 7 de julho de 1966; eLei no 9.994, de 2000, art. 1o, inciso I e art. 2o.

13310207 - Receita de Outorga de Licenças e Autorizações da Agência Espacial Brasileira

Portaria:

Portaria SOF nº 48, de 10.09.2009, incluiu.

Amparo Legal:

Lei no 5.070, de 7 de julho de 1966; eLei no 9.994, de 2000, art. 1o, inciso IV e art. 2o.

13310299 - Outras Receitas de Concessões e Permissões - Serviços de Comunicação

Portaria:

Portaria SOF nº 03, de 26.04.2006, incluir.

Amparo Legal:

Lei no 5.070, de 7 de julho de 1966; e
Lei no 9.994, de 2000

13310300 - Receita de Outorga para Exploração dos Serviços de Energia Elétrica

Portaria:

Portaria SOF nº 03, de 26.04.2006, incluir.

Amparo Legal:

Lei no 9.074, de 7 de julho de 1995;Decreto no 2.003, de 10 de setembro de 1996;Lei no 9.648, de 27 de maio de 1998, art 7o;Lei no 10.438, de 26 de abril de 2002, art. 13, § 1o; eLei no 10.848, de 15 de março de 2004.

13319900 - Outras Receitas de Concessões e Permissões - Serviços

Portaria:

Portaria SOF nº 03, de 26.04.2006, incluir.

Amparo Legal:

Lei no 8.987, de 13 de fevereiro de 1995;Lei no 9.074, de 7 de julho de 1995.

13320101 - Bônus de Assinatura de Contrato de Concessão

Portaria:

*LEGISLAÇÃO DA RECEITA*

*PLDO - 2015, Art. 9º, inciso IV*

Portaria SOF nº 03, de 26.04.2006, incluir.
Amparo Legal:
Lei no 9.478, de 6 de agosto de 1997.

13320102 - Pagamento pela Retenção de Área para Exploração ou Produção
Portaria:
Portaria SOF nº 03, de 26.04.2006, incluir.
Amparo Legal:
Lei no 9.478, de 6 de agosto de 1997.

13320103 - Bônus Assinatura Contrato Partilha Produção
Portaria:
Portaria SOF nº 03, de 26.04.2006, incluir.
Amparo Legal:
Lei no 9.478, de 6 de agosto de 1997.

13320200 - Receita de Outorga de Direitos de Uso de Recursos Hídricos
Portaria:
Portaria SOF nº 03, de 26.04.2006, incluir.
Amparo Legal:
Lei no 9.984 de 17 de julho de 2000; § 6o, inciso IX, art. 4o;Lei no 9.433, de 8 de janeiro de 1997; eLei no 9,984, de 17 de julho de 2000.

13320300 - Receita de Outorga de Direitos de Exploração e Pesquisa Mineral
Portaria:
Portaria SOF nº 21, de 28.07.2006, incluiu.
Amparo Legal:
Lei no 7.990, de 28 de dezembro de 1989;Lei nº. 8.001, de 13 de março de 1990 (Art. 6º);Lei no 8.876, de 2 de maio de 1994.

13320401 - Receita de Concessão de Florestas Nacionais - Valor Mínimo
Portaria:
Portarfia SOF nº 28, de 13.09.2006, incluiu.
Amparo Legal:
Lei no 9.985, de 18 de julho de 2000 (Art. 17);Lei no 11.284, de 02 de março de 2006;Lei no 11.516, de 28 de agosto de 2007 (Arts. 6o e 7o).

13320402 - Receita de Concessão de Florestas Nacionais - Demais Valores
Portaria:
Portarfia SOF nº 28, de 13.09.2006, incluiu.
Amparo Legal:
Lei no 9.985, de 18 de julho de 2000 (Art. 17);Lei no 11.284, de 02 de março de 2006;Lei no 11.516, de 28 de agosto de 2007 (Arts. 6o e 7o).

13320403 - Receita de Outras Concessões Florestais - Valor Mínimo
Portaria:
Portarfia SOF nº 28, de 13.09.2006, incluiu.
Amparo Legal:
Lei no 11.284, de 02 de março de 2006;Lei no 11.516, de 28 de agosto de 2007 (Arts. 6o e 7o).

13320404 - Receita de Outras Concessões Florestais - Demais Valores
Portaria:
Portarfia SOF nº 28, de 13.09.2006, incluiu.
Amparo Legal:
Lei no 11.284, de 02 de março de 2006;Lei no 11.516, de 28 de agosto de 2007 (Arts. 6o e 7o).

13320405 - Receita de Custos de Edital de Concessão Florestal
Portaria:
Portarfia SOF nº 28, de 13.09.2006, incluiu.
Amparo Legal:
Lei no 11.284, de 02 de março de 2006;Lei no 11.516, de 28 de agosto de 2007 (Arts. 6o e 7o).

13320406 - Receita de Contratos de Transição de Concessão Florestal
Portaria:
Portarfia SOF nº 28, de 13.09.2006, incluiu.
Amparo Legal:
Lei no 9.985, de 18 de julho de 2000;Lei no 11.284, de 02 de março de 2006;Lei no 11.516, de 28 de agosto de 2007 (Arts. 6o e 7o).

13329900 - Outras Receitas de Concessões e Permissões - Recursos Naturais
Portaria:
Portaria SOF nº 03, de 26.04.2006, incluir.
Amparo Legal:
Lei no 9.478, de 6 de agosto de 1997.Lei no 9.984 de 17 de julho de 2000; § 6o, inciso IX, art. 4o;Lei no 9.433, de 8 de janeiro de 1997; eLei no 9,984, de 17 de julho de 2000.

13330100 - Receita de Concessão de Direito Real de Uso de Área Pública
Portaria:
Portaria SOF nº 03, de 26.04.2006, incluir.
Amparo Legal:
Código Civil, art. 1370;Decreto-Lei no 271, de 28 de fevereiro de 1967; eLei no 8.666, de 21 de junho de 1993.

13330200 - Receita de Outorga de Direito de Uso ou de Exploração de Criação Protegida - Instituição Científica e Tecnológica
Portaria:
Portarfia SOF nº 28, de 13.09.2006, incluiu.
Amparo Legal:
Lei no10.973, de 2 de dezembro de 2004;Decreto no 5.563, de 11 de outubro de 2005.

13330300 - Receita de Concessão de Uso do Potencial de Energia Hidráulica
Portaria:
Portaria SOF nº 39, de 11.08.2008, incluiu.
Amparo Legal:
Constituição Federal, Art. 20, VIII e 176, §1o;Lei no 8.987, de 13 de fevereiro de 1995;Lei no 9.074, de 7 de julho de 1995;Lei no 9.427, de 26 de dezembro de 1996;Lei no 10.438, de 26 de abril de 2002;Lei no 10.762, de 11 de novembro de 2003;Lei no 10.848, de 15 de março de 2004; eLei no 11.488, de 15 de junho de 2007.

13330400 - Receita da Permissão de Uso de Área da União de Curta Duração
Portaria:
Portaria SOF nº 18, de 13.04.2010, incluiu.
Amparo Legal:
Lei nº 9.636/98, art. 18 § 5º.

13330500 - Receita da Cessão de Uso de Bens da União
Portaria:
Portaria SOF nº 18, de 13.04.2010, incluiu.
Amparo Legal:
Lei nº 9.636/98, art. 18 § 5º.

13330600 - Receita de Direito de Uso da Imagem e de Reprodução dos Bens do Acervo Patrimonial
Portaria:
Portaria nº 62, de 27 de junho de 2013
Amparo Legal:
- Lei no 11.904, de 14 de janeiro de 2009;- Art. 10, da Lei no 11.906, de 20 de janeiro de 2009;- Inciso VI, do art. 23 do Decreto no 6.845, de 7 de maio de 2009;- Instrução Normativa no 1, do Instituto Brasileiro de Museus - IBRAM, de 15 de abril de 2013;- Legislação aplicável aos direitos de uso de imagem e reprodução.

13330700 - Receita da Cessão de Uso de Áreas da União Situadas em Unidades de Conservação Federais
Portaria:
Portaria nº 62, de 27 de junho de 2013
Amparo Legal:
- Lei no 9.985, de 18 de julho de 2000;- Lei no 9.636, de 15 de maio de 1998;- Art. 12, § 2o, do Decreto no 7.154, de 9 de abril de 2010;- Portaria Interministerial MP-MMA no 436, de 2 de dezembro de 2009.

13339900 - Outras Receitas de Concessões e Permissões - Direitos de Uso de Bens Públicos
Portaria:
Portaria SOF nº 03, de 26.04.2006, incluir.
Amparo Legal:
Código Civil, art. 1370;Decreto-Lei no 271, de 28 de fevereiro de 1967; e Lei no 8.666, de 21 de junho de 1993.

13390000 - Outras Receitas de Concessões e Permissões
Portaria:
Portaria SOF nº 11, de 22.08.2002, excluiu. Portaria SOF nº 03, de 26.04.2006, incluir.
Amparo Legal:
Lei no 8.987, de 13 de fevereiro de 1995;Lei no 9.074, de 7 de julho de 1995.

13400100 - Utilização de Recursos Hídricos - Itaipu
Portaria:
Portaria SOF nº 09, de 28.04.2005, incluiu.
Amparo Legal:
Lei no 7.990, de 28 de dezembro de 1989;Lei no 8.001, de 13 de março de 1990; Lei no 9.433, de 8 de janeiro de 1997;Lei no 9.648, de 27 de maio de 1998; e Lei no 9.984, de 17 de julho de 2000.

13400200 - Utilização de Recursos Hídricos - Demais Empresas
Portaria:
Portaria SOF nº 09, de 28.04.2005, incluiu.
Amparo Legal:
Lei nº 7.990, de 28 de dezembro de 1989;Lei no 8.001, de 13 de março de 1990; Lei no 9.433, de 8 de janeiro de 1997;Lei no 9.648, de 27 de maio de 1998; e Lei no 9.984, de 17 de julho de 2000.

13400300 - Compensação Financeira com a Exploração de Recursos Minerais
Portaria:
Portaria SOF nº 09, de 28.04.2005, incluiu.
Amparo Legal:
Lei no 7.990, de 28 de dezembro de 1989, art. 2o ;Lei no 8.001, de 13 de março de 1990; e Lei no 9.993, de 24 de julho de 2000.

13400400 - Compensação Financeira com Royalties pela Produção de Petróleo ou Gás Natural - Em Terra
Portaria:
Portaria SOF nº 09, de 28.04.2005, incluiu. Portaria SOF nº 77, de 24.08.2011, alterar.
Amparo Legal:
Lei no 7.990, de 28 de dezembro de 1989, art. 7o;Lei no 9.478, de 6 de agosto de 1997, art. 48;Decreto no 2.705, de 3 de agosto de 1998; eLei no 11.097, de 13 de janeiro de 2005.

13400409 - Royalties Mínimos pela Produção de Petróleo ou Gás Natural - Em Terra - Concessão - Todas as Áreas
Portaria:
.

*LEGISLAÇÃO DA RECEITA*

*PLDO - 2015, Art. 9º, inciso IV*

Amparo Legal:
.

13400501 - Royalties pela Produção de Petróleo ou Gás Natural em Plataforma - Concessão - Concessão em Áreas do Pré-Sal e Estratégicas - Campos que Iniciaram a P

Portaria:
Portaria SOF nº 201, de 29 de dezembro de 2011.
Amparo Legal:
Lei no 7.990, de 28 de dezembro de 1989, art. 7o; Lei no 9.478, de 6 de agosto de 1997, art. 48; Decreto no 2.705, de 3 de agosto de 1998; Lei no 11.097, de 13 de janeiro de 2005; Lei no 12.351, de 22 de dezembro de 2010; e Decreto no 7.403, de 23 de dezembro de 2010, arts. 2o, inciso I, alínea "a", com redação dada pelo Decreto no 7.657, de 23 de dezembro de 2011.

13400502 - Royalties pela Produção de Petróleo ou Gás Natural em Plataforma - Concessão - Concessão em Áreas do Pré-Sal e Estratégicas - Campos que Iniciaram a P

Portaria:
Portaria SOF nº 201, de 29 de dezembro de 2011.
Amparo Legal:
Lei no 7.990, de 28 de dezembro de 1989, art. 7o; Lei no 9.478, de 6 de agosto de 1997, art. 48; Decreto no 2.705, de 3 de agosto de 1998; Lei no 11.097, de 13 de janeiro de 2005; Lei no 12.351, de 22 de dezembro de 2010; e Decreto no 7.403, de 23 de dezembro de 2010, arts. 2o, inciso I, alínea "a", com redação dada pelo Decreto no 7.657, de 23 de dezembro de 2011.

13400503 - Royalties pela Produção de Petróleo ou Gás Natural em Plataforma - Concessão - Concessão em Outras Áreas

Portaria:
Portaria SOF nº 201, de 29 de dezembro de 2011.
Amparo Legal:
Lei no 9.478, de 6 de agosto de 1997, art. 49, inciso II e § 3o; Decreto no 2.705, de 3 de agosto de 1998; Lei no 11.097, de 13 de janeiro de 2005; Lei no 12.351, de 22 de dezembro de 2010, art. 49, inciso IV e §§ 1o e 2o; e Decreto no 7.403, de 23 de dezembro de 2010, arts. 2o, inciso I, e 3o, com redação dada pelo Decreto no 7.657, de 23 de dezembro de 2011.

13400509 - Royalties Mínimos pela Produção de Petróleo ou Gás Natural em Plataforma - Concessão - Todas as Áreas

Portaria:
.
Amparo Legal:
- Lei no 9.478, de 06 de agosto de 1997, art. 48;

13400600 - Compensação Financeira com Royalties Excedentes pela Produção de Petróleo ou Gás Natural - Em Terra

Portaria:
Portaria SOF nº 09, de 28.04.2005, incluiu. Portaria SOF nº 77, de 24.08.2011, alterar.
Amparo Legal:
Lei no 9.478, de 6 de agosto de 1997, art. 49, inciso I; eDecreto no 2.705, de 3 de agosto de 1998; eLei no 11.097, de 13 de janeiro de 2005.

13400609 - Royalties Excedentes pela Produção de Petróleo ou Gás Natural - Em Terra - Concessão - Todas as Áreas

Portaria:
.
Amparo Legal:
.

13400701 - Royalties Excedentes pela Produção de Petróleo ou Gás Natural em Plataforma - Concessão em Áreas do Pré-Sal e Estratégicas - Campos que Iniciaram a Pr

Portaria:
Portaria SOF nº 201, de 29 de dezembro de 2011.
Amparo Legal:
Lei no 9.478, de 6 de agosto de 1997, art. 49, inciso II e § 3o; - Decreto no 2.705, de 3 de agosto de 1998; Lei no 11.097, de 13 de janeiro de 2005; Lei no 12.351, de 22 de dezembro de 2010, art. 49, inciso IV e §§ 1o e 2o; e Decreto no 7.403, de 23 de dezembro de 2010, arts. 2o, inciso I, e 3o, com redação dada pelo Decreto no 7.657, de 23 de dezembro de 2011.

13400702 - Royalties Excedentes pela Produção de Petróleo ou Gás Natural em Plataforma - Concessão em Áreas do Pré-Sal e Estratégicas - Campos que Iniciaram a Pr

Portaria:
Portaria SOF nº 201, de 29 de dezembro de 2011.
Amparo Legal:
Lei no 9.478, de 6 de agosto de 1997, art. 49, inciso II e § 3o; Decreto no 2.705, de 3 de agosto de 1998; Lei no 11.097, de 13 de janeiro de 2005; Lei no 12.351, de 22 de dezembro de 2010, art. 49, inciso IV e §§ 1o e 2o; e Decreto no 7.403, de 23 de dezembro de 2010, arts. 2o, inciso I, e 3o, com redação dada pelo Decreto no 7.657, de 23 de dezembro de 2011.

13400703 - Royalties Excedentes pela Produção de Petróleo ou Gás Natural em Plataforma - Concessão em Outras Áreas

Portaria:
Portaria SOF nº 201, de 29 de dezembro de 2011.
Amparo Legal:
Lei no 9.478, de 6 de agosto de 1997, art. 49, inciso II e § 3o; Decreto no 2.705, de 3 de agosto de 1998; Lei no 11.097, de 13 de janeiro de 2005; e Lei no 12.351, de 22 de dezembro de 2010, art. 49, inciso IV e §§ 1o e 2o.

13400709 - Royalties Excedentes pela Produção de Petróleo ou Gás Natural em Plataforma - Concessão - Todas as Áreas

Portaria:
.
Amparo Legal:
Lei no 9.478, de 06 de agosto de 1997, art. 49, II.

13400801 - Participação Especial pela Produção de Petróleo ou Gás Natural - Concessão em Áreas do Pré-Sal e Estratégicas - Campos que Iniciaram a Produção até 31

Portaria:
Portaria SOF nº 201, de 29 de dezembro de 2011.
Amparo Legal:
Lei no 9.478, de 6 de agosto de 1997, art. 50; Decreto no 2.705, de 3 de agosto de 1998; Lei no 11.097, de 13 de janeiro de 2005; Lei no 12.351, de 22 de dezembro de 2010, arts. 44 e 49, inciso IV e §§ 1o e 2o; e Decreto no 7.403, de 23 de dezembro de 2010, arts. 2o, inciso II, e 3o, com redação dada pelo Decreto no 7.657, de 23 de dezembro de 2011.

13400802 - Participação Especial pela Produção de Petróleo ou Gás Natural - Concessão em Áreas do Pré-Sal e Estratégicas - Campos que Iniciaram a Produção após 3

Portaria:
Portaria SOF nº 201, de 29 de dezembro de 2011.
Amparo Legal:
Lei no 9.478, de 6 de agosto de 1997, art. 50; Decreto no 2.705, de 3 de agosto de 1998; Lei no 11.097, de 13 de janeiro de 2005; Lei no 12.351, de 22 de dezembro de 2010, arts. 44 e 49, inciso IV e §§ 1o e 2o; e Decreto no 7.403, de 23 de dezembro de 2010, arts. 2o, inciso II, e 3o, com redação dada pelo Decreto no 7.657, de 23 de dezembro de 2011.

13400803 - Participação Especial pela Produção de Petróleo ou Gás Natural - Concessão em Outras Áreas

Portaria:
Portaria SOF nº 201, de 29 de dezembro de 2011.
Amparo Legal:
Lei no 9.478, de 6 de agosto de 1997, art. 50; Decreto no 2.705, de 3 de agosto de 1998; Lei no 11.097, de 13 de janeiro de 2005; Lei no 12.351, de 22 de dezembro de 2010, arts. 44 e 49, inciso IV e §§ 1o e 2o.

13400809 - Participação Especial pela Produção de Petróleo ou Gás Natural - Concessão - Todas as Áreas

Portaria:
.
Amparo Legal:
Lei no 9.478, de 06 de agosto de 1997, art. 50, § 2o.

13400900 - Receita da Supressão Vegetal no Interior das Florestas Nacionais

Portaria:
Portaria SOF nº 90, de 30.07.2010, incluiu.
Amparo Legal:
Lei nº 9.985, de 18 de julho de 2000 e IN ICMBio nº 9, d e28 de abril de 2010

13401001 - Royalties Prod Petr Gás Nat Terra Partilha Prod

Portaria:
Portaria SOF no 77, de 24 de agosto de 2011.
Amparo Legal:
Lei no 7.990, de 28 de dezembro de 1989, art. 7o;
Lei no 9.478, de 6 de agosto de 1997, arts. 47 e 48;
Lei no 12.351, de 22 de dezembro de 2010, arts. 2o, inciso XIII; 10, inciso III; 15, inciso V; 29, inciso V; 42, inciso I e § 1o; 49, incisos II, IV e §§ 1o e 2o; e
Decreto no 7.403, de 23 de dezembro de 2010, arts. 2o, inciso I, alínea "a", e 3o.

13401002 - Royalties Prod Petr Gás Nat Plat Partilha Prod

Portaria:
Portaria SOF no 77, de 24 de agosto de 2011.
Amparo Legal:
Lei no 7.990, de 28 de dezembro de 1989, art. 7o;
Lei no 9.478, de 6 de agosto de 1997, arts. 47 e 48;
Lei no 12.351, de 22 de dezembro de 2010, arts. 2o, inciso XIII; 10, inciso III; 15, inciso V; 29, inciso V; 42, inciso I e § 1o; 49, incisos II, IV e §§ 1o e 2o; e
Decreto no 7.403, de 23 de dezembro de 2010, arts. 2o, inciso I, alínea "a", e 3o.

13401003 - Royal Exceds Prod Petr Gás Nat Terra Partilha Prod

Portaria:
Portaria SOF no 77, de 24 de agosto de 2011.
Amparo Legal:
Lei no 9.478, de 6 de agosto de 1997, art. 49, inciso I, e § 3o;
Lei no 12.351, de 22 de dezembro de 2010, arts. 2o, inciso XIII, 10, inciso III, alínea "d", 15, inciso V, 29, inciso V, 42, inciso I e § 1o, e 49, incisos II, IV e §§ 1o e 2o; e
Decreto no 7.403, de 23 de dezembro de 2010, arts. 2o, inciso I, alínea "b", e § 3o.

13401004 - Royal Exceds Prod Petr Gás Nat Plat Partilha Prod

Portaria:
Portaria SOF no 77, de 24 de agosto de 2011
Amparo Legal:
Lei no 9.478, de 6 de agosto de 1997, art. 49, inciso II, e § 3o;
Lei no 12.351, de 22 de dezembro de 2010, arts. 2o, inciso XIII, 10, inciso III, alínea "d", 15, inciso V, 29, inciso V, 42, inciso I e § 1o, e 49, incisos II, IV e §§ 1o e 2o; e
Decreto no 7.403, de 23 de dezembro de 2010, arts. 2o, inciso I, alínea "c", e § 3o.

13401005 - Part Esp Prod Petr Gás Nat Partilha Prod

Portaria:
Portaria SOF no 77, de 24 de agosto de 2011.
Amparo Legal:
Lei no 9.478, de 6 de agosto de 1997, art. 50;
Lei no 12.351, de 22 de dezembro de 2010, arts. 44 e 49, inciso IV e §§ 1o e 2o; e
Decreto no 7.403, de 23 de dezembro de 2010, arts. 2o, inciso II, e 3o.

13411111 - Royalties Mínimos pela Produção em Plataforma de Petróleo, Gás Natural e Outros Hidrocarbonetos Fluidos no Pré-Sal - Contratos de Concessão Firmados antes de 03/12/2012

Portaria:
Portaria SOF nº 11, de 06 de fevereiro de 2013
Amparo Legal:
- Lei no 7.990, de 28 de dezembro de 1989, art. 7o;- Lei no 9.478, de 6 de agosto de 1997, artigos 48 e 50-A;- Decreto no 2.705, de 3 de agosto de 1998;- Lei no 12.351, de 22 de dezembro de 2010; e- Medida Provisória no 592 de 03/12/2012.

13411121 - Royalties Excedentes pela Produção em Plataforma de Petróleo, Gás Natural e Outros Hidrocarbonetos Fluidos no Pré-Sal - Contratos de Concessão Firmados antes de 03/12/2012

Portaria:

*LEGISLAÇÃO DA RECEITA*

*PLDO - 2015, Art. 9º, inciso IV*

Portaria SOF nº 11, de 06 de fevereiro de 2013
Amparo Legal:
- Lei no 7.990, de 28 de dezembro de 1989, art. 7o;- Lei no 9.478, de 1997, artigos 49, inciso II, e 50-A (incluído pela MP no 592, de 2012);- Decreto no 2.705, de 3 de agosto de 1998;- Lei no 12.351, de 22 de dezembro de 2010; e- Medida Provisória no 592 de 03/12/2012.

13411130 - Participação Especial pela Produção de Petróleo, Gás Natural e Outros Hidrocarbonetos Fluidos no Pré-Sal - Contratos de Concessão Firmados antes de 03/12/2012
Portaria:
Portaria SOF nº 11, de 06 de fevereiro de 2013
Amparo Legal:
- Lei no 9.478, de 6 de agosto de 1997, artigos 50, § 2o, e 50-A (incluído pela Medida Provisória no 592 de 03/12/2012);- Decreto no 2.705, de 3 de agosto de 1998;- Lei no 12.351, de 22 de dezembro de 2010, arts. 44 e 49, inciso IV e §§ 1o e 2o; e- Medida Provisória no 592 de 03/12/2012;

13411211 - Royalties Mínimos pela Produção em Plataforma de Petróleo, Gás Natural e Outros Hidrocarbonetos Fluidos em Outras Áreas - Contratos de Concessão Firmados antes de 03/12/2012
Portaria:
Portaria SOF nº 11, de 06 de fevereiro de 2013
Amparo Legal:
- Lei no 7.990, de 28 de dezembro de 1989, art. 7o;- Lei no 9.478, de 6 de agosto de 1997, artigos 48 e 50-A (incluído pela Medida Provisória no 592 de 03/12/2012);- Decreto no 2.705, de 3 de agosto de 1998;- Lei no 12.351, de 22 de dezembro de 2010.

13411212 - Royalties Mínimos pela Produção em Terra de Petróleo, Gás Natural e Outros Hidrocarbonetos Fluidos em Outras Áreas - Contratos de Concessão Firmados antes de 03/12/2012
Portaria:
Portaria SOF nº 11, de 06 de fevereiro de 2013
Amparo Legal:
- Lei no 7.990, de 28 de dezembro de 1989, art. 7o;- Lei no 9.478, de 6 de agosto de 1997, artigos 48;- Decreto no 2.705, de 3 de agosto de 1998.

13411221 - Royalties Excedentes pela Produção em Plataforma de Petróleo, Gás Natural e Outros Hidrocarbonetos Fluidos em Outras Áreas - Contratos de Concessão Firmados antes de 03/12/2012
Portaria:
Portaria SOF nº 11, de 06 de fevereiro de 2013
Amparo Legal:
- Lei no 7.990, de 28 de dezembro de 1989, art. 7o;- Lei no 9.478, de 6 de agosto de 1997, artigo 49 inciso II; e- Decreto no 2.705, de 3 de agosto de 1998;

13411222 - Royalties Excedentes pela Produção em Terra de Petróleo, Gás Natural e Outros Hidrocarbonetos Fluidos em Outras Áreas - Contratos de Concessão Firmados antes de 03/12/2012
Portaria:
Portaria SOF nº 11, de 06 de fevereiro de 2013
Amparo Legal:
- Lei no 7.990, de 28 de dezembro de 1989, art. 7o;- Lei no 9.478, de 6 de agosto de 1997, artigos 49 inciso I; e- Decreto no 2.705, de 3 de agosto de 1998.

13411230 - Participação Especial pela Produção de Petróleo, Gás Natural e Outros Hidrocarbonetos Fluidos em Outras Áreas - Contratos de Concessão Firmados antes de 03/12/2012
Portaria:
Portaria SOF nº 11, de 06 de fevereiro de 2013
Amparo Legal:
- Lei no 9.478, de 6 de agosto de 1997, art 50, §2o;- Decreto no 2.705, de 3 de agosto de 1998;

13412211 - Royalties Mínimos pela Produção em Plataforma de Petróleo, Gás Natural e Outros Hidrocarbonetos Fluidos em Outras Áreas - Contratos de Concessão Firmados A partir de 03/12/2012
Portaria:
Portaria SOF nº 11, de 06 de fevereiro de 2013
Amparo Legal:
- Lei no 9.478, de 6 de agosto de 1997, art. 49-A, 50-B e Anexo I ;- Decreto no 2.705, de 3 de agosto de 1998;- Lei no 12.734, de 30 de novembro de 2012; e- Medida Provisória no 592, de 03/12/2012, art. 2o.

13412212 - Royalties Mínimos pela Produção em Terra de Petróleo, Gás Natural e Outros Hidrocarbonetos Fluidos em Outras Áreas - Contratos de Concessão Firmados A partir de 03/12/2012
Portaria:
Portaria SOF nº 11, de 06 de fevereiro de 2013
Amparo Legal:
- Lei no 7.990, de 28 de dezembro de 1989, art. 7o §- Lei no 9.478, de 6 de agosto de 1997, art. 48-A, e 50-B;- Decreto no 2.705, de 3 de agosto de 1998;- Lei no 12.734, de 30 de novembro de 2012; e- Medida Provisória no 592, de 03/12/2012, art. 2o.

13412221 - Royalties Excedentes pela Produção em Plataforma de Petróleo, Gás Natural e Outros Hidrocarbonetos Fluidos em Outras Áreas - Contratos de Concessão Firmados A partir de 03/12/2012
Portaria:
Portaria SOF nº 11, de 06 de fevereiro de 2013
Amparo Legal:
- Lei no 9.478, de 6 de agosto de 1997, art. 49-A, 50-B e Anexo II;- Decreto no 2.705, de 3 de agosto de 1998;- Lei no 12.734, de 30 de novembro de 2012; e- Medida Provisória no 592, de 03/12/2012, art. 2o.

13412222 - Royalties Excedentes pela Produção em Terra de Petróleo, Gás Natural e Outros Hidrocarbonetos Fluidos em Outras Áreas - Contratos de Concessão Firmados A partir de 03/12/2012
Portaria:
Portaria SOF nº 11, de 06 de fevereiro de 2013
Amparo Legal:
- Lei no 7.990, de 28 de dezembro de 1989, art. 7o §- Lei no 9.478, de 6 de agosto de 1997, art. 48-A, e 50-B;- Decreto no 2.705, de 3 de agosto de 1998;- Lei no 12.734, de 30 de novembro de 2012; e- Medida Provisória no 592, de 03/12/2012, art. 2o.

13412230 - Participação Especial pela Produção de Petróleo, Gás Natural e Outros Hidrocarbonetos Fluidos em Outras Áreas - Contratos de Concessão Firmados A partir de 03/12/2012
Portaria:
Portaria SOF nº 11, de 06 de fevereiro de 2013
Amparo Legal:
- Lei no 9.478, de 6 de agosto de 1997, art. 50, §5o, 50-B e Anexo III;- Decreto no 2.705, de 3 de agosto de 1998;- Lei no 12.734, de 30 de novembro de 2012; e- Medida Provisória no 592, de 03/12/2012, art. 2o.

13431211 - Royalties Mínimos pela Produção de Petróleo em Plataforma - Contrato de Concessão - PLC 41/2013 - com Liminar STF - Declaração de Comercialidade antes de 3/12/2012 - Área e Camada Pré-Sal
Portaria:
.
Amparo Legal:
.

13432211 - Royalties Excedentes pela Produção de Petróleo em Plataforma - Contrato de Concessão - PLC 41/2013 - com Liminar STF - Declaração de Comercialidade antes de 3/12/2012 - Área e Camada Pré-Sal
Portaria:
.
Amparo Legal:
.

13432212 - Royalties Excedentes pela Produção de Petróleo em Plataforma - Contrato de Concessão - PLC 41/2013 - com Liminar STF - Declaração de Comercialidade antes de 3/12/2012 - Demais Situações
Portaria:
.
Amparo Legal:
.

13433100 - Participação Especial pela Produção de Petróleo em Terra (Qualquer Situação) - Contrato de Concessão - PLC 41/2013 - com Liminar STF
Portaria:
.
Amparo Legal:
.

13433211 - Participação Especial pela Produção de Petróleo em Plataforma - Contrato de Concessão - PLC 41/2013 - com Liminar STF - Declaração de Comercialidade antes de 3/12/2012 - Área e Camada Pré-Sal
Portaria:
.
Amparo Legal:
.

13433212 - Participação Especial pela Produção de Petróleo em Plataforma - Contrato de Concessão - PLC 41/2013 - com Liminar STF - Declaração de Comercialidade antes de 3/12/2012 - Demais Situações
Portaria:
.
Amparo Legal:
.

13433220 - Participação Especial pela Produção de Petróleo em Plataforma- Contrato de Concessão - PLC 41/2013 - com Liminar STF - Declaração de Comercialidade a partir de 3/12/2012 - Qualquer Situação
Portaria:
.
Amparo Legal:
.

13441100 - Royalties Mínimos pela Produção de Petróleo em Terra (Qualquer Situação)- Contrato de Concessão
Portaria:
.
Amparo Legal:
- Lei no 7.990, de 28 de dezembro de 1989, art. 7o;- Lei no 9.478, de 06 de agosto de 1997, art. 48;- Lei no 12.734, de 30 de novembro de 2012; e- Lei no 12.858, de 9 de setembro de 2013.

13441211 - Royalties Mínimos pela Produção de Petróleo em Plataforma - Contrato de Concessão - Declaração de Comercialidade antes de 3/12/2012 - Área e Camada Pré-Sal
Portaria:
.
Amparo Legal:
- Lei no 7.990, de 28 de dezembro de 1989, art. 7o;- Lei no 9.478, de 06 de agosto de 1997, art. 48;- Lei no 12.351, de 22 de dezembro de 2010;- Lei no 12.734, de 30 de novembro de 2012; e- Lei no 12.858, de 9 de setembro de 2013.

13441212 - Royalties Mínimos pela Produção de Petróleo em Plataforma - Contrato de Concessão - Declaração de Comercialidade antes de 3/12/2012 - Demais Situações
Portaria:
.
Amparo Legal:
- Lei no 7.990, de 28 de dezembro de 1989, art. 7o;- Lei no 9.478, de 06 de agosto de 1997, art. 48;- Lei no 12.351, de 22 de dezembro de 2010;- Lei no 12.734, de 30 de novembro de 2012; e- Lei no 12.858, de 9 de setembro de 2013.

13441220 - Royalties Mínimos pela Produção de Petróleo em Plataforma - Contrato de Concessão - Declaração de Comercialidade a partir de 3/12/2012 - Qualquer Situação
Portaria:
.
Amparo Legal:
- Lei no 7.990, de 28 de dezembro de 1989, art. 7o;- Lei no 9.478, de 06 de agosto de 1997, art. 48;- Lei no 12.351, de 22 de dezembro de 2010;- Lei no 12.734, de 30 de novembro de 2012; e- Lei no 12.858, de 9 de setembro de 2013.

13442100 - Royalties Excedentes pela Produção de Petróleo em Terra (Qualquer Situação) - Contrato de Concessão
Portaria:
.
Amparo Legal:
- Lei no 7.990, de 28 de dezembro de 1989, art. 7o;- Lei no 9.478, de 06 de agosto de 1997, art. 49;- Lei no 12.351, de 22 de dezembro de 2010;- Lei no 12.734, de 30 de novembro de 2012; e- Lei no 12.858, de 9 de setembro de 2013.

13442211 - Royalties Excedentes pela Produção de Petróleo em Plataforma - Contrato de Concessão - Declaração de Comercialidade antes de 3/12/2012 - Área e Camada Pré-Sal

*LEGISLAÇÃO DA RECEITA*

*PLDO - 2015, Art. 9º, inciso IV*

Portaria:
.
Amparo Legal:
- Lei no 7.990, de 28 de dezembro de 1989, art. 7o;- Lei no 9.478, de 06 de agosto de 1997, art. 49;- Lei no 12.351, de 22 de dezembro de 2010;- Lei no 12.734, de 30 de novembro de 2012; e- Lei no 12.858, de 9 de setembro de 2013.

13442212 - Royalties Excedentes pela Produção de Petróleo em Plataforma - Contrato de Concessão - Declaração de Comercialidade antes de 3/12/2012 - Demais Situações
Portaria:
.
Amparo Legal:
- Lei no 7.990, de 28 de dezembro de 1989, art. 7o;- Lei no 9.478, de 06 de agosto de 1997, art. 49;- Lei no 12.351, de 22 de dezembro de 2010;- Lei no 12.734, de 30 de novembro de 2012; e- Lei no 12.858, de 9 de setembro de 2013.

13442220 - Royalties Excedentes pela Produção de Petróleo em Plataforma - Contrato de Concessão - Declaração de Comercialidade a partir de 3/12/2012 - Qualquer Situação
Portaria:
.
Amparo Legal:
- Lei no 7.990, de 28 de dezembro de 1989, art. 7o;- Lei no 9.478, de 06 de agosto de 1997, art. 49;- Lei no 12.351, de 22 de dezembro de 2010;- Lei no 12.734, de 30 de novembro de 2012; e- Lei 12.858, de 9 de setembro de 2013.

13443100 - Participação Especial pela Produção de Petróleo em Terra (Qualquer Situação) - Contrato de Concessão
Portaria:
.
Amparo Legal:
- Lei no 7.990, de 28 de dezembro de 1989, art. 7o;- Lei no 9.478, de 06 de agosto de 1997, art. 50;- Lei no 12.351, de 22 de dezembro de 2010;- Lei no 12.734, de 30 de novembro de 2012; e- Lei no 12.858, de 9 de setembro de 2013.

13443211 - Participação Especial pela Produção de Petróleo em Plataforma - Contrato de Concessão - Declaração de Comercialidade antes de 3/12/2012 - Área e Camada Pré-Sal
Portaria:
.
Amparo Legal:
- Lei no 7.990, de 28 de dezembro de 1989, art. 7o;- Lei no 9.478, de 06 de agosto de 1997, art. 50;- Lei no 12.351, de 22 de dezembro de 2010;- Lei no 12.734, de 30 de novembro de 2012; e- Lei no 12.858, de 9 de setembro de 2013.

13443212 - Participação Especial pela Produção de Petróleo em Plataforma - Contrato de Concessão - Declaração de Comercialidade antes de 3/12/2012 - Demais Situações
Portaria:
.
Amparo Legal:
- Lei no 7.990, de 28 de dezembro de 1989, art. 7o;- Lei no 9.478, de 06 de agosto de 1997, art. 50;- Lei no 12.351, de 22 de dezembro de 2010;- Lei no 12.734, de 30 de novembro de 2012; e- Lei no 12.858, de 9 de setembro de 2013.

13443220 - Participação Especial pela Produção de Petróleo em Plataforma- Contrato de Concessão - Declaração de Comercialidade a partir de 3/12/2012 - Qualquer Situação
Portaria:
.
Amparo Legal:
- Lei no 7.990, de 28 de dezembro de 1989, art. 7o;- Lei no 9.478, de 06 de agosto de 1997, art. 50;- Lei no 12.351, de 22 de dezembro de 2010;- Lei no 12.734, de 30 de novembro de 2012; e- Lei no 12.858, de 9 de setembro de 2013.

13491100 - Natureza teste 2
Portaria:
x
Amparo Legal:
x

13510100 - Royalties pela Exploração do Patrimônio Genético em Área de Domínio Público
Portaria:
Portaria SOF nº 132, de 08.10.2010, incluiu.
Amparo Legal:
Constituição Federal de 1988, art. 225, § 1o, II e § 4o; Medida Provisória no 2.186-16, de 23 de agosto de 2001, art. 33; e Decreto no 6.915, de 29 de julho de 2009, art. 1o, inciso I, alíneas "a" e "b".

13510200 - Royalties pela Exploração do Patrimônio Genético no Mar Territorial, Zona Econômica Exclusiva ou Plataforma Continental
Portaria:
Portaria SOF nº 132, de 08.10.2010, incluiu.
Amparo Legal:
Constituição Federal de 1988, art. 225, § 1o, II e § 4o; Medida Provisória no 2.186-16, de 23 de agosto de 2001, art. 33; e Decreto no 6.915, de 29 de julho de 2009, art. 1o, inciso II, alíneas "a", "b" e "c".

13510300 - Participações pela Exploração do Patrimônio Genético em Áreas de Domínio da União
Portaria:
Portaria SOF nº 132, de 08.10.2010, incluiu.
Amparo Legal:
Constituição Federal de 1988, art. 225, § 1o, II e § 4o; Medida Provisória no 2.186-16, de 23 de agosto de 2001, art. 33; e Decreto no 6.915, de 29 de julho de 2009, art. 1o, inciso I, alíneas "a" e "b".

13510400 - Participações pela Exploração do Patrimônio Genético no Mar Territorial, Zona Econômica Exclusiva ou Plataforma Continental
Portaria:
Portaria SOF nº 132, de 08.10.2010, incluiu.
Amparo Legal:
Constituição Federal de 1988, art. 225, § 1o, II e § 4o; Medida Provisória no 2.186-16, de 23 de agosto de 2001, art. 33; e Decreto no 6.915, de 29 de julho de 2009, art. 1o, inciso II, alíneas "a", "b" e "c".

13520000 - Receita de Outorga a Título Oneroso das Atividades de Pesquisa e Lavra de Petróleo e Gás Natural
Portaria:
Portaria SOF nº 144, de 27.10.2010, inclui.
Amparo Legal:
Constituição Federal, Art. 177, I a IV; e Lei no 12.276, de 30 de junho de 2010, art. 1o, § 3o.

13610100 - Rec Cessão Dir Operização Folha Pag Pess
Portaria:
Portaria SOF nº 47, de 21 de junho de 2011.
Amparo Legal:
Constituição Federal de 1988, Art. 37, XXI;
Lei no 8.666, de 21 de junho de 1993; e
Lei no 10.406, de 10 de janeiro de 2002 - Código Civil.

13610200 - Receita de Cessão do Direito de Operacionalização da Folha de Pagamento de Benefícios
Portaria:
Portaria SOF nº 47, de 21 de junho de 2011.
Amparo Legal:
Constituição Federal de 1988, art. 37, XXI;
Lei no 8.666, de 21 de junho de 1993; e
Lei no 10.406, de 10 de janeiro de 2002 - Código Civil.

13610300 - Rec Cessão Dir Operização Folha Pag Fornecedores
Portaria:
Portaria SOF nº 47, de 21 de junho de 2011.
Amparo Legal:
Constituição Federal de 1988, Art. 37, XXI;
Lei no 8.666, de 21 de junho de 1993; e
Lei no 10.406, de 10 de janeiro de 2002 - Código Civil.

13900000 - Outras Receitas Patrimoniais
Portaria:
-
Amparo Legal:
LEI Nº 10.406, DE 10 DE JANEIRO DE 2002 - Código Civil.

14100000 - Receita da Produção Vegetal
Amparo Legal:
Lei no 4.320, de 17 de março de 1964, art. 11 § 4o; eDecreto Lei no 1.939, de 20 de maio de 1982.

14200000 - Receita da Produção Animal e Derivados
Amparo Legal:
Lei no 4.320, de 17 de março de 1964, art. 11 § 4o; eDecreto Lei no 1.939, de 20 de maio de 1982.

14900000 - Outras Receitas Agropecuárias
Amparo Legal:
Lei no 4.320, de 17 de março de 1964, art. 11 § 1o; e Decreto Lei no 1.939, de 20 de maio de 1982.

15201200 - Receita da Indústria Mecânica
Amparo Legal:
Lei no 4.320, de 17 de março de 1964, art. 11, § 1o; e Decreto Lei no 1.939, de 20 de maio de 1982.

15202000 - Receita da Indústria Química
Portaria:
-
Amparo Legal:
Lei no 4.320, de 17 de março de 1964, art. 11, § 1o; e Decreto Lei no 1.939, de 20 de maio de 1982.

15202101 - Receita da Indústria de Produtos Farmacêuticos
Portaria:
Portaria SOF nº 39, de 15.06.2009, incluiu.
Amparo Legal:
Lei no 4.320, de 17 de março de 1964, art. 11, § 1o; e Decreto Lei no 1.939, de 20 de maio de 1982.

15202102 - Receita da Indústria de Produtos Veterinários
Portaria:
Portaria SOF nº 39, de 15.06.2009, incluiu.
Amparo Legal:
Lei no 4.320, de 17 de março de 1964, art. 11, § 1o; e Decreto Lei no 1.939, de 20 de maio de 1982.

15202200 - Receita da Indústria de Produtos Farmoquímicos
Portaria:
Portarfia SOF nº 28, de 13.09.2006, incluiu. Portaria SOF nº 17, de 20.04.2007, excluir. Portaria SOF nº 81, de 18.12.2008, incluiu.
Amparo Legal:

*LEGISLAÇÃO DA RECEITA*

*PLDO - 2015, Art. 9º, inciso IV*

Lei no 4.320, de 17 de março de 1964, art. 11, § 1o; e Decreto Lei no 1.939, de 20 de maio de 1982.

15202600 - Receita da Indústria de Produtos Alimentares

Portaria:

-

Amparo Legal:

Lei no 4.320, de 17 de março de 1964, art. 11, § 1o; e Decreto Lei no 1.939, de 20 de maio de 1982.

15202700 - Receita da Indústria de Bebidas e Destilados

Portaria:

Portaria SOF nº 19, de 26.12.2001

Amparo Legal:

Lei no 4.320, de 17 de março de 1964, art. 11, § 1o; e Decreto Lei no 1.939, de 20 de maio de 1982.

15202900 - Receita da Indústria Editorial e Gráfica

Amparo Legal:

Lei no 4.320, de 17 de março de 1964, art. 11, § 1o; e Decreto Lei no 1.939, de 20 de maio de 1982.

15203000 - Receita da Indústria Eletrônica

Portaria:

Portaria SOF nº 9, de 09.02.2012. Código alterado pela Portaria SOF nº 17, de 08.03.2012.

Amparo Legal:

Inciso I, do art. 4o da Lei no 11.759, de 31 de julho de 2008; e art. 4o da Portaria SOF no 10, de 22 de agosto de 2002.

15209900 - Outras Receitas da Indústria de Transformação

Amparo Legal:

Lei no 4.320, de 17 de março de 1964, art. 11, § 1o; e Decreto Lei no 1.939, de 20 de maio de 1982.

15300000 - Receita da Indústria de Construção

Amparo Legal:

Lei no 4.320, de 17 de março de 1964, art. 11, § 1o; e Decreto Lei no 1.939, de 20 de maio de 1982.

15900000 - Outras Receitas Industriais

Portaria:

Portaria SOF nº 09, de 28.04.2005, incluiu.

Amparo Legal:

Lei no 4.320, de 17 de março de 1964, art. 11, § 1o; e Decreto Lei no 1.939, de 20 de maio de 1982.

16000101 - Serviços de Comercialização de Medicamentos

Portaria:

-

Amparo Legal:

Lei no 4.320, de 17 de março de 1964, art. 11, § 4o; e Decreto Lei no 1.939, de 20 de maio de 1982.

16000102 - Serviços de Comercialização de Livros, Periódicos, Materiais Escolares e Publicidade

Amparo Legal:

Lei no 4.320, de 17 de março de 1964, art. 11, § 4o; e Decreto Lei no 1.939, de 20 de maio de 1982.

16000103 - Serviços de Comercialização e Distribuição de Produtos Agropecuários

Amparo Legal:

Lei no 4.320, de 17 de março de 1964, art. 11, § 4o; e Decreto Lei no 1.939, de 20 de maio de 1982.

16000106 - Serviço de comercialização de Produtos, Dados e Materiais de Informática

Amparo Legal:

Lei no 4.320, de 17 de março de 1964, art. 11, § 4o; e Decreto Lei no 1.939, de 20 de maio de 1982.

16000107 - Receita de Utilização de Posições Orbitais

Portaria:

-

Amparo Legal:

Receita de Utilização de Posições Orbitais

16000108 - Receita de Comercialização dos Dados e Imagens oriundos da Utilização de Posições Orbitais

Portaria:

Portaria SOF nº 03, de 26.04.2006, incluir. Portaria SOF nº 21, de 28.07.2006, modificou a especificação. Portaria SOF nº 17, de 20.04.2007, excluir. Portaria SOF nº 48, de 10.09.2009, incluiu.

Amparo Legal:

Lei no 5.070, de 7 de junho de 1966; eLei no 9.994, de 2000, art. 1o, inciso III e art. 2o.

16000109 - Receita Proveniente de Lançamentos de Satélites e Foguetes de Sondagem, a partir do Território Brasileiro

Portaria:

Portaria SOF nº 03, de 26.04.2006, incluir. Portaria SOF nº 21, de 28.07.2006, modificou a especificação. Portaria SOF nº 17, de 20.04.2007, excluir. Portaria SOF nº 48, de 10.09.2009, incluiu.

Amparo Legal:

Lei no 5.070, de 7 de junho de 1966; eLei no 9.994, de 2000, art. 1o, inciso II e art. 2o.

16000110 - Receita de Comercialização de Fardamentos

Portaria:

Portaria SOF nº 78, de 08.12.2009, incluiu.

Amparo Legal:

Lei nº. 10.406, de 10 de janeiro de 2002 – Código Civil.Portaria SOF nº. 78, de 08 de dezembro de 2009.

16000199 - Outros Serviços Comerciais

Amparo Legal:

Lei no 4.320, de 17 de março de 1964, art. 11, § 4o; e Decreto Lei no 1.939, de 20 de maio de 1982.

16000201 - Serviços de Juros de Empréstimos

Amparo Legal:

Lei no 8.727, de 5 de novembro de 1993;Medida Provisória no 2.192, de 24 de agosto de 2001;Medida Provisória no 2.181, de 24 de agosto de 2001.

16000203 - Serviços Financeiros de Compensação de Variações Salariais

Amparo Legal:

Lei no 5.107, de 13 de setembro de 1966; Lei no 8.036, de 11 de maio de 1990.

16000205 - Operações de Autoridade Monetária

Portaria:

Portaria SOF nº 08, de 15.08.2003, excluiu. Portaria SOF nº 13, de 19.05.2008, incluiu.

Amparo Legal:

Portaria SOF nº 13, de 19 de maio de 2008.

16000206 - Serviços de Remuneração Sobre Repasse para Programas de Desenvolvimento Econômico

Amparo Legal:

Constituição Federal, art. 239, § 1o.

16000211 - Serviços Financeiros Provenientes da Execução de Garantia - Operações de Crédito Internas

Portaria:

Portaria SOF nº 07, de 28.05.2004, incluir.

Amparo Legal:

Lei no 8.727, de 5 de novembro de 1993;Medida Provisória no 2.192, de 24 de agosto de 2001;Medida Provisória no 2.181, de 24 de agosto de 2001.

16000212 - Serviços Financeiros Provenientes da Execução de Garantia - Operações de Crédito Externas

Portaria:

Portaria SOF nº 07, de 28.05.2004, incluir.

Amparo Legal:

Lei no 8.727, de 5 de novembro de 1993;Medida Provisória no 2.192, de 24 de agosto de 2001;Medida Provisória no 2.181, de 24 de agosto de 2001.

16000299 - Outros Serviços Financeiros

Amparo Legal:

Lei no 8.727, de 5 de novembro de 1993;Medida Provisória no 2.192, de 24 de agosto de 2001;Medida Provisória no 2.181, de 24 de agosto de 2001.

16000301 - Serviços de Transporte Rodoviário

Amparo Legal:

Lei no 10.233, de 5 de maio de 2001;Decreto no 4.097, de 23 de janeiro de 2002;Portaria Interministerial no 38, de 10 dezembro de1998;Lei no 6.288, de 11 de dezembro de 1975;Lei no 7.092, de 19 de abril de 1983.

16000302 - Serviços de Transporte Ferroviário

Amparo Legal:

Decreto no 98.973, de 21 de fevereiro de 1990;Decreto no 80.145, de 15 de agosto de 1977;Decreto Lei no 832, de 8 de setembro de 1969.

16000303 - Serviço de Transporte Hidroviário

Amparo Legal:

Medida Provisória no 2.101, de 27 de dezembro de 2000;Lei no 7.597, de 14 de abril de 1987;Decreto-Lei no 1.801, de 18 de agosto de 1980.

16000304 - Serviços de Transporte Aéreo

Amparo Legal:

Decreto-Lei no 37, de 18 de novembro de 1966;Lei no 5.908, de 20 de agosto de 1973;Decreto-Lei no 2.434, de 19 de maio de 1988;Lei no 10.233, de 5 de junho de 2001.

16000305 - Serviços de Transportes Especiais

Amparo Legal:

Lei no 4.320, de 17 de março de 1964, art. 11, § 4o; e Decreto Lei no 1.939, de 20 de maio de 1982.

16000399 - Outros Serviços de Transporte

Portaria:

Portaria SOF nº 09, de 28.04.2005, incluiu.

Amparo Legal:

-

*LEGISLAÇÃO DA RECEITA*

*PLDO - 2015, Art. 9º, inciso IV*

16000401 - Serviços de Publicidade Legal

Portaria:

Portaria SOF nº 81, de 18.12.2008, incluiu.

Amparo Legal:

Lei no 9.295, de 19 de julho de 1996;Lei no 9.472, de 16 de julho de 1997;Lei no 9.691, de 22 de julho de 1998;Decreto no 2.338, de 7 de outubro de1997; eDecreto no 3.873, de 18 de julho de 2001.

16000402 - Serviços de Radiodifusão

Portaria:

Portaria SOF nº 81, de 18.12.2008, incluiu.

Amparo Legal:

Lei no 9.295, de 19 de julho de 1996;Lei no 9.472, de 16 de julho de 1997;Lei no 9.691, de 22 de julho de 1998;Decreto no 2.338, de 7 de outubro de1997; e Decreto no 3.873, de 18 de julho de 2001.

16000403 - Outros Serviços de Comunicação

Portaria:

Portaria SOF nº 81, de 18.12.2008, incluiu.

Amparo Legal:

Lei no 9.295, de 19 de julho de 1996;Lei no 9.472, de 16 de julho de 1997;Lei no 9.691, de 22 de julho de 1998;Decreto no 2.338, de 7 de outubro de1997; e Decreto no 3.873, de 18 de julho de 2001.

16000501 - Serviços Hospitalares

Amparo Legal:

Lei no 8.080, de 19 de setembro de 1990; e Lei no 8.142, de 28 de dezembro de 1990.

16000502 - Serviços de Registro de Análise e de Controle de Produtos Sujeitos a Normas de Vigilância Sanitária

Amparo Legal:

Portaria da SVS no 686, de 27 de agosto de 1998;Portaria no 182, de 20 de novembro de 1996; e Resolução RCD no 59, de 27 de junho de 2000.

16000503 - Serviços Radiológicos e Laboratoriais

Portaria:

Portaria SOF nº 03, de 06.06.2002

Amparo Legal:

Portaria no 2.043, de 12 de dezembro de 1994.

16000505 - Serviços de Assistência à Saúde Suplementar do Servidor Civil

Portaria:

Portaria SOF nº 03, de 26.04.2006, incluir. Portaria SOF nº 21, de 28.07.2006, modificou a especificação. Portaria SOF nº 17, de 20.04.2007, excluir. Portaria SOF nº 39, de 11.08.2008, incluiu.

Amparo Legal:

Lei nº 8.112, de 11 de dezembro de 1990, art. 230;Lei nº 11.302, de 10 de maio de 2006, art. 9º; e Portaria da SRH/MP nº 1.983, de 5 de dezembro de 2006.

16000599 - Outros Serviços de Saúde

Amparo Legal:

Lei no 8.080, de 19 de setembro de 1990; e Lei no 8.142, de 28 de dezembro de 1990.

16000600 - Serviços Portuários

Amparo Legal:

Lei no 8.603, de 25 de fevereiro de 1993; e Lei no 4.860, de 26 de novembro de 1995.

16000700 - Serviços de Armazenagem

Amparo Legal:

Lei no 8.603, de 25 de fevereiro de 1993;Lei no 4.860, de 26 de novembro de 1995;Lei no 8.171, de 1991;Lei no 9.973, de 2000;Decreto no 3.855, de 2001;Decreto-Lei no 1.102, de 1993;Lei no 9.972, de 2000; e Decreto no 3.664, de 2000.

16000800 - Serviços de Processamento de Dados

Amparo Legal:

Lei no 4.516, de 1o de dezembro de 1964.

16000900 - Serviço de Socorro Marítimo

Amparo Legal:

Decreto-Lei no 349, de 26 de Agosto de 1985; Decreto-Lei no 395, de 10 de novembro de 1989; Decreto-Lei no 68, de 23 de fevereiro de 2001.

16001000 - Serviços de Informações Estatísticas

Amparo Legal:

Portaria no 334, de 17 de outubro de 1995; e Lei no 5.534, de 14 de novembro de 1968.

16001101 - Serviços de Metrologia Legal e Certificatória Delegada

Amparo Legal:

Lei no 5.966, de 11 de dezembro de 1973; e Lei no 9.933, de 20 de dezembro de 1999;

16001102 - Serviços de Metrologia Científica e Industrial

Amparo Legal:

Lei no 5.966, de 11 de dezembro de 1973; e Lei no 9.933, de 20 de dezembro de 1999;

16001103 - Serviços de Metrologia Legal

Amparo Legal:

Lei no 5.966, de 11 de dezembro de 1973; e Lei no 9.933, de 20 de dezembro de 1999;

16001104 - Certificação de Produtos e Serviços

Amparo Legal:

Lei no 5.966, de 11 de dezembro de 1973; e Lei no 9.933, de 20 de dezembro de 1999;

16001105 - Serviços de Informação Tecnológica

Portaria:

-

Amparo Legal:

Lei no 4.320, de 17 de março de 1964, art. 11, § 4o; e Decreto Lei no 1.939, de 20 de maio de 1982.

16001200 - Serviços Tecnológicos

Amparo Legal:

Lei no 4.320, de 17 de março de 1964, art. 11, § 4o; e Decreto Lei no 1.939, de 20 de maio de 1982.

16001300 - Serviços Administrativos

Amparo Legal:

Lei no 4.320, de 17 de março de 1964, art. 11, § 4o; e Decreto Lei no 1.939, de 20 de maio de 1982.

16001400 - Serviços de Inspeção e Fiscalização

Amparo Legal:

Art. 78, da Lei nº. 5.172,, de 25 de outubro de 1966.Lei nº. 7.886, de 20 de novembro de 1989.

16001500 - Serviços de Meteorologia

Amparo Legal:

Lei no 5.966, de 11 de dezembro de 1978;Lei no 9.648, de 27 de maio de 1998; e

16001600 - Serviços Educacionais

Amparo Legal:

Lei no 9.424, de 24 de dezembro de 1996;Portaria no 859, de 25 de junho de 1997;Portaria no 2.188, de 28 de dezembro de 2000;Lei no 11.494, de 20 de junho de 2007.

16001700 - Serviços Agropecuários

Amparo Legal:

Lei no 4.320, de 17 de março de 1964, art. 11, § 4o; e Decreto Lei no 1.939, de 20 de maio de 1982.

16001800 - Serviços de Reparação, Manutenção e Instalação

Amparo Legal:

Lei no 4.320, de 17 de março de 1964, art. 11, § 4o; e Decreto Lei no 1.939, de 20 de maio de 1982.

16001900 - Serviços Recreativos e Culturais

Amparo Legal:

Lei no 4.320, de 17 de março de 1964, art. 11, § 4o; e Decreto Lei no 1.939, de 20 de maio de 1982.

16002001 - Serviços de Consultoria, Assistência Técnica e Análise de Projetos - Aplicações Livres

Portaria:

Portaria SOF nº 48, de 10.09.2009, incluiu.

Amparo Legal:

Lei Complementar no 124, de 3 de janeiro de 2007, art. 6o, inciso II e art. 16, § 2o, no caso da SUDAM, e Lei Complementar no 125, de 3 de janeiro de 2007, art. 6o, inciso II e art. 19, no caso da SUDENE.

16002002 - Serviços de Consultoria, Assistência Técnica e Análise de Projetos - Aplicações Vinculadas a Atividades de Pesquisa e Desenvolvimento

Portaria:

Portaria SOF nº 48, de 10.09.2009, incluiu.

Amparo Legal:

Lei Complementar no 124, de 3 de janeiro de 2007, art. 6o, inciso II e art. 16, § 2o, no caso da SUDAM, e Lei Complementar no 125, de 3 de janeiro de 2007, art. 6o, inciso II e art. 19, no caso da SUDENE.

16002003 - Serviços de Consultoria, Assistência Técnica e Análise de Projetos - Outras Fontes de Financiamento

Portaria:

Portaria Nº , de

Amparo Legal:

Art. 11, §§ 1º e 4º, da Lei nº 4.320, de 17 de março de 1964

16002100 - Serviços de Hospedagem e Alimentação

Amparo Legal:

Lei no 4.320, de 17 de março de 1964, art. 11, § 4o; e Decreto Lei no 1.939, de 20 de maio de 1982.

16002200 - Serviços de Estudos e Pesquisas

*LEGISLAÇÃO DA RECEITA*

*PLDO - 2015, Art. 9º, inciso IV*

Amparo Legal:
Lei no 4.320, de 17 de março de 1964, art. 11, § 4o; e Decreto Lei no 1.939, de 20 de maio de 1982.

16002301 - Serviços de Patentes
Amparo Legal:
Lei no 4.320, de 17 de março de 1964, art. 11, § 4o; e Decreto Lei no 1.939, de 20 de maio de 1982.

16002302 - Serviços de Registro de Marcas
Amparo Legal:
Lei no 4.320, de 17 de março de 1964, art. 11, § 4o; e Decreto Lei no 1.939, de 20 de maio de 1982.

16002303 - Serviços de Transferência de Tecnologia
Portaria:
-
Amparo Legal:
Lei no 4.320, de 17 de março de 1964, art. 11, § 4o; e Decreto Lei no 1.939, de 20 de maio de 1982.

16002304 - Serviços de Registro de Indicações Geográficas
Amparo Legal:
Lei no 4.320, de 17 de março de 1964, art. 11, § 4o; e Decreto Lei no 1.939, de 20 de maio de 1982.

16002305 - Serviços de Registro de Programas de Computador
Amparo Legal:
Lei no 4.320, de 17 de março de 1964, art. 11, § 4o; e Decreto Lei no 1.939, de 20 de maio de 1982.

16002306 - Serviços de Registro de Desenho Industrial
Portaria:
Portaria SOF nº 03, de 26.04.2006, incluir. Portaria SOF nº 21, de 28.07.2006, modificou a especificação. Portaria SOF nº 17, de 20.04.2007, excluir. Portaria SOF nº 81, de 18.12.2008, incluiu.
Amparo Legal:
Lei no 4.320, de 17 de março de 1964, art. 11, § 4o; e Decreto Lei no 1.939, de 20 de maio de 1982.

16002307 - Serviços de Proteção das Topografias de Circuitos Integrados
Portaria:
Portaria SOF nº 03, de 26.04.2006, incluir. Portaria SOF nº 21, de 28.07.2006, modificou a especificação. Portaria SOF nº 17, de 20.04.2007, excluir. Portaria SOF nº 81, de 18.12.2008, incluiu.
Amparo Legal:
Lei no 4.320, de 17 de março de 1964, art. 11, § 4o; e Decreto Lei no 1.939, de 20 de maio de 1982.

16002308 - Serviços de Remessa de Depósitos Oficiais
Portaria:
Portaria SOF nº 49, de 15.12.2006, incluiu. Portaria SOF nº 17, de 20.04.2007, excluir. Portaria SOF nº 81, de 18.12.2008, incluiu.
Amparo Legal:
Lei no 4.320, de 17 de março de 1964, art. 11, § 4o; e Decreto Lei no 1.939, de 20 de maio de 1982.

16002399 - Outros Serviços de Registro de Marcas, de Patentes e de Transferência Tecnológica
Portaria:
Portaria SOF nº 09, de 28.04.2005, incluiu.
Amparo Legal:
Lei no 4.320, de 17 de março de 1964, art. 11, § 4o; e Decreto Lei no 1.939, de 20 de maio de 1982.

16002400 - Serviços de Registro do Comércio
Amparo Legal:
Lei no 4.320, de 17 de março de 1964, art. 11, § 4o; e Decreto Lei no 1.939, de 20 de maio de 1982.

16002500 - Serviços de Informações Científicas e Tecnológicas
Amparo Legal:
Lei no 4.320, de 17 de março de 1964, art. 11, § 4o; e Decreto Lei no 1.939, de 20 de maio de 1982.

16002600 - Serviços de Fornecimento de Água
Amparo Legal:
Lei no 4.320, de 17 de março de 1964, art. 11, § 4o; e Decreto Lei no 1.939, de 20 de maio de 1982.

16002700 - Serviços de Perfuração e Instalação de Poços
Amparo Legal:
Lei no 4.320, de 17 de março de 1964, art. 11, § 4o; e Decreto Lei no 1.939, de 20 de maio de 1982.

16002800 - Serviços de Geoprocessamento
Amparo Legal:
Lei nº. 8.876, de 2 de maio de 1994.

16002900 - Serviços de Cadastramento de Fornecedores
Amparo Legal:
Decreto no 1.094, de 24 de março de 1994.

16003000 - Tarifa de Utilização de Faróis
Amparo Legal:
Decreto-Lei nº. 34, de 18 de novembro de 1966.Decreto-Lei nº. 1.023, de 21 de outubro de 1969; Lei no 7.920, de 12 de dezembro de 1989 (art. 1o).

16003101 - Tarifa Aeroportuária
Amparo Legal:
Lei no 6.009, de 26 de dezembro de 1973 (art 3o);Decreto-Lei no. 1.800, de 18 de agosto de 1980.

16003102 - Adicional sobre Tarifa Aeroportuária
Portaria:
x
Amparo Legal:
Lei no 7.920 de 12 de Dezembro de 1989;Lei no 8.399 de 07 de janeiro de 1992.

16003103 - Parcela de Tarifa de Embarque Internacional
Portaria:
Portaria SOF nº 11, de 22.08.2002.
Amparo Legal:
Lei no 9.825, de 23 de agosto de 1999; eLei no 10.744, de 9 de outubro de 2003.

16003200 - Serviços de Cadastro da Atividade Mineral
Portaria:
Portaria SOF nº 03, de 06.06.2002. Portaria SOF nº 21, de 28.07.2006, incluiu.
Amparo Legal:
Decreto-Lei no 227, de 28 de fevereiro de 1967 (Art. 4o), com redação dada pela Lei no. 6.567, de 26 de setembro de 1978.Decreto-Lei no 227, de 28 de fevereiro de 1967, alterado pela Lei no. 7.805, de 18 de junho de 1989; Decreto no. 98.812, de 9 de janeiro de 1990.

16003301 - Tarifas de Uso das Comunicações e dos Auxílios à Navegação Aérea em Rota
Portaria:
Portaria SOF nº 30, de 02.07.2007, incluiu.
Amparo Legal:
Decreto-lei nº. 1.896, de 17 de dezembro de 1981 (art 2o);Decreto nº. 86.864, de 21 de janeiro de 1982.

16003302 - Adicional sobre Tarifas de Uso das Comunicações e dos Auxílios à Navegação Aérea em Rota
Portaria:
Portaria SOF nº 30, de 02.07.2007, incluiu.
Amparo Legal:
Lei no 7.920, de 12 de dezembro de 1989 (art. 1o).

16003400 - Serviços de Regulamentação da Exploração dos Serviços de Telecomunicações - Regime Privado
Amparo Legal:
Lei no 9.472, de 16 de julho de 1997; Lei no 5.070, de 7 de julho de 1966, Medida Provisória no 2.228, de 6 de setembro de 2001.

16003500 - Serviços de Compensações de Variações Salariais
Portaria:
Portaria SOF nº 43, de 04.09.2008, alterou resultado primário.
Amparo Legal:
Decreto-Lei nº 2.406, de 5 de janeiro de 1988; Lei no 10.150, de 21 de dezembro de 2000; MP Nº 2.181-45, de 24 de agosto de 2001; Lei no 10.885, de 17 de junho de 2004.

16003601 - Tarifa pelo Uso do Sistema do Banco Central
Portaria:
Portaria SOF nº 11, de 22.08.2002.
Amparo Legal:
Lei nº 4.595, 31 de dezembro de 1964; Circular nº 3.100 de 27 de março de 2002; Circular nº 3.337 de 21 de dezembro de 2006.

16003602 - Tarifa pelo Uso do Sistema de Transferência de Reserva do Banco Central
Portaria:
Portaria SOF nº 11, de 22.08.2002.
Amparo Legal:
Lei nº 4.595, 31 de dezembro de 1964; Circular nº 3.100 de 27 de março de 2002; Circular nº 3.337 de 21 de dezembro de 2006.

16003701 - Concessão de Aval do Tesouro Nacional
Portaria:
Portaria SOF nº 2, de 19.02.2008, incluiu.
Amparo Legal:
Lei no 5.000, de 24 de maio de 1966.

16003702 - Concessão de Garantia da Atividade Agropecuária
Portaria:
Portaria SOF nº 2, de 19.02.2008, incluiu.
Amparo Legal:

*LEGISLAÇÃO DA RECEITA*

*PLDO - 2015, Art. 9º, inciso IV*

Portaria SOF nº 2, de 19 de fevereiro de 2009.

16003703 - Comissões pela Prestação de Garantia
Portaria:
Portaria SOF nº 2, de 19.02.2008, incluiu.
Amparo Legal:
Lei no 9.531, de 10 de dezembro de 1997, arts. 1o, 2o e 3o;Decreto nº 3.113, de 6 de julho de 1999.

16003704 - Garantia dos Financiamentos à Estocagem de Álcool Etílico Combustível
Portaria:
Portaria SOF nº 2, de 19.02.2008, incluiu. Portaria SOF nº 13, de 19.05.2008, alterou.
Amparo Legal:
Portaria SOF nº 2, de 19 de fevereiro de 2009.

16003705 - Receita de Seguro de Crédito à Exportação
Portaria:
Portaria SOF nº 59, de 14.11.2008, incluiu.
Amparo Legal:
Lei no 9.818, de 23 de agosto de 1999; e Lei no 6.704, de 26 de outubro de 1979, Art. 1o.

16003800 - Receita de Credenciamento de Empresas Prestadoras de Serviços de Vistoria
Portaria:
Portaria SOF nº 11, de 22.08.2002, excluiu. Portaria SOF nº 81, de 18.12.2008, incluiu.
Amparo Legal:
Resolução CONTRAN no 282, de 26 de junho de 2008.

16003900 - Serviços Veterinários
Portaria:
Portaria SOF nº 11, de 22.08.2002, excluiu. Portaria SOF nº 39, de 15.06.2009, incluiu.
Amparo Legal:
Portaria SOF nº 39, de 15 de junho de 2009

16004000 - Serviços de Certificação e Homologação de Produtos de Telecomunicações
Portaria:
Portaria SOF nº 15, de 17.08.2001 Portaria SOF nº 19, de 26.12.2001.
Amparo Legal:
Lei nº 9.472, de 16 de julho de 1997, Art. 51, j.

16005000 - Tarifas de Inscrição em Concursos e Processos Seletivos
Portaria:
Portaria SOF nº 03, de 26.04.2006, incluir. Portaria SOF nº 21, de 28.07.2006, modificou a especificação. Portaria SOF nº 17, de 20.04.2007, excluir. Portaria SOF nº 48, de 10.09.2009, incluiu.
Amparo Legal:
Lei no 4.320, de 17 de março de 1964, art. 11, § 4o; e Decreto Lei no 1.939, de 20 de maio de 1982.

16005101 - Receitas de Emissão de Certificados de Origem
Portaria:
Portaria SOF nº 06, de 23.02.2010, incluiu.
Amparo Legal:
Alíneas "d" e "e" do inciso IX do artigo 27, da Lei nº 10.683, de 28 de maio de 2003.

16005102 - Receitas de Emissão de Licença de Exportação
Portaria:
Portaria SOF nº 06, de 23.02.2010, incluiu.
Amparo Legal:
Alíneas "d" e "e" do inciso IX do artigo 27, da Lei nº 10.683, de 28 de maio de 2003.

16005600 - Certificação e Homologação da Atividade Mineral
Portaria:
Portaria SOF nº 21, de 28.07.2006, incluiu.
Amparo Legal:
Decreto-Lei no 227, de 28 de fevereiro de 1967 (Art. 20, inciso I), com a redação dada pela Lei nº. 9.314, de 28 de dezembro de 1999.; Lei nº. 10.743, de 30 de julho de 2003.

16006001 - Serviços Prestados Diretamente por Instituição Científica e Tecnológica
Portaria:
Portarfia SOF nº 28, de 13.09.2006, incluiu.
Amparo Legal:
Lei nº 10.973, de 2 de dezembro de 2004; e Decreto nº 5.563, de 11 de outubro de 2005.

16006002 - Serviços Decorrentes de Parcerias com Outras Instituições Públicas e Privadas
Portaria:
Portarfia SOF nº 28, de 13.09.2006, incluiu.
Amparo Legal:
Lei nº 10.973, de 2 de dezembro de 2004; e Decreto nº 5.563, de 11 de outubro de 2005.

16007001 - Compartilhamento de Laboratórios e Afins com Microempresas e Empresas de Pequeno Porte em Atividades de Inovação
Portaria:
Portarfia SOF nº 28, de 13.09.2006, incluiu.
Amparo Legal:
Lei nº 10.973, de 2 de dezembro de 2004; e Decreto nº 5.563, de 11 de outubro de 2005.

16007002 - Utilização de Laboratórios e Afins por Empresas Nacionais e Organizações de Direito Privado Sem Fins Lucrativos em Atividades de Pesquisa
Portaria:
Portarfia SOF nº 28, de 13.09.2006, incluiu.
Amparo Legal:
Lei nº 10.973, de 2 de dezembro de 2004; e Decreto nº 5.563, de 11 de outubro de 2005.

16009900 - Outros Serviços
Amparo Legal:
Lei no 4.320, de 17 de março de 1964, art. 11, § 4o; e Decreto Lei no 1.939, de 20 de maio de 1982.

17229900 - Outras Transferências dos Estados
Portaria:
Portaria SOF nº 09, de 28.04.2005, incluiu. Portaria SOF nº 66, de 24.06.2010, alterou.
Amparo Legal:
Lei nº 4.320, de 17 de março de 1964, art. 11, § 4º.

17239900 - Outras Transferências dos Municípios
Portaria:
Portaria SOF nº 09, de 28.04.2005, incluiu. Portaria SOF nº 66, de 24.06.2010, alterou.
Amparo Legal:
Lei nº 4.320, de 17 de março de 1964, art. 11, § 4º.

17300000 - Transferências de Instituições Privadas
Portaria:
Portaria nº 170, de 21.12.2012
Amparo Legal:
Lei nº 4.320, de 17 de março de 1964, art. 11, § 4º.

17400000 - Transferências do Exterior
Portaria:
Portaria SOF nº 59, de 15.07.2011, alterou.
Amparo Legal:
Lei nº 4.320, de 17 de março de 1964, art. 11, § 4º.

17500000 - Transferências de Pessoas
Amparo Legal:
Lei nº 4.320, de 17 de março de 1964, art. 11, § 4º.

17610000 - Transferências de Convênios da União e de Suas Entidades
Amparo Legal:
Lei nº 4.320, de 17 de março de 1964, art. 11, § 4º.

17620000 - Transferência de Convênios dos Estados e do Distrito Federal e de Suas Entidades
Portaria:
x
Amparo Legal:
§§ 1º e 2º, do art. 11 da Lei nº 4.320 de 17 de março de 1964

17630000 - Transferência de Convênios dos Municípios e de Suas Entidades
Portaria:
x
Amparo Legal:
§§ 1º e 2º, do art. 11 da Lei nº 4.320 de 17 de março de 1964

17640000 - Transferência de Convênios de Instituições Privadas
Amparo Legal:
Lei nº 4.320, de 17 de março de 1964, art. 11, § 4º.

17710000 - Provenientes do Exterior
Portaria:
Portaria SOF nº 03, de 26.04.2006, incluir.
Amparo Legal:
Lei nº 4.320, de 17 de março de 1964, art. 11, § 4º.

17720000 - Provenientes de Pessoas Jurídicas
Portaria:
Portaria SOF nº 03, de 26.04.2006, incluir.
Amparo Legal:
Lei nº 4.320, de 17 de março de 1964, art. 11, § 4º.

17730000 - Provenientes de Pessoas Físicas
Portaria:
Portaria SOF nº 03, de 26.04.2006, incluir.
Amparo Legal:
Lei nº 4.320, de 17 de março de 1964, art. 11, § 4º.

17740000 - Provenientes de Depósitos não Identificados
Portaria:
Portaria SOF nº 03, de 26.04.2006, incluir.
Amparo Legal:

*LEGISLAÇÃO DA RECEITA*

*PLDO - 2015, Art. 9º, inciso IV*

Lei nº 4.320, de 17 de março de 1964, art. 11, § 4º.

19110101 - Receita de Multa e Juros de Mora do Imposto sobre a Importação

Portaria:

Portaria SOF nº 17, de 31.12.2003, incluiu.

Amparo Legal:

Lei no 9.430, de 27 de dezembro de 1996;Decreto no 4.543, de 2002;Lei no 8.383, de 30, de dezembro de 1991, art. 69;Lei no 9.069, de 29 de junho de 1995; e Lei no 5.172, de 25 de outubro de 1966, art. 161.

19110102 - Receita de Parcelamentos - Multas e Juros de Mora do Imposto sobre a Importação

Portaria:

Portaria SOF nº 17, de 31.12.2003, incluiu. Portaria SOF nº 35, de 10.08.2007, modificar a especificação.

Amparo Legal:

Lei no 9.430, de 27 de dezembro de 1996;Decreto no 4.543, de 2002;Lei no 8.383, de 30, de dezembro de 1991, art. 69;Lei no 9.069, de 29 de junho de 1995; e Lei no 5.172, de 25 de outubro de 1966, art. 161.

19110201 - Multas e Juros de Mora do Imposto sobre a Renda das Pessoas Físicas

Amparo Legal:

Lei no 9.430, de 27 de dezembro de 1996;Decreto no 3000, de 1999;Lei no 8.383, de 30 de dezembro de 1991, art. 69;Lei no 9.069, de 29 de junho de 1995; e Lei no 5.172, de 25 de outubro de 1966, art. 161.

19110202 - Multas e Juros de Mora do Imposto sobre a Renda das Pessoas Jurídicas

Amparo Legal:

Lei no 9.430, de 27 de dezembro de 1996;Decreto no 3000, de 1999;Lei no 8.383, de 30 de dezembro de 1991, art. 69;Lei no 9.069, de 29 de junho de 1995; e Lei no 5.172, de 25 de outubro de 1966, art. 161.

19110203 - Multas e Juros de Mora do Imposto sobre a Renda Retido nas Fontes

Amparo Legal:

Lei no 9.430, de 27 de dezembro de 1996;Decreto no 3000, de 1999;Lei no 8.383, de 30 de dezembro de 1991, art. 69;Lei no 9.069, de 29 de junho de 1995; eLei no 5.172, de 25 de outubro de 1966, art. 161.

19110204 - Receita de Parcelamentos - Multas e Juros de Mora do Imposto sobre a Renda - Pessoas Jurídicas

Portaria:

Portaria SOF nº 17, de 31.12.2003, incluiu. Portaria SOF nº 35, de 10.08.2007, modificar a especificação.

Amparo Legal:

Lei no 9.430, de 27 de dezembro de 1996;Decreto no 3000, de 1999;Lei no 8.383, de 30 de dezembro de 1991, art. 69;Lei no 9.069, de 29 de junho de 1995; e Lei no 5.172, de 25 de outubro de 1966, art. 161.

19110205 - Receita de Parcelamentos - Multas e Juros de Mora do Imposto sobre a Renda - Retido na Fonte

Portaria:

Portaria SOF nº 17, de 31.12.2003, incluiu. Portaria SOF nº 35, de 10.08.2007, modificar a especificação.

Amparo Legal:

Lei no 9.430, de 27 de dezembro de 1996;Decreto no 3000, de 1999;Lei no 8.383, de 30 de dezembro de 1991, art. 69;Lei no 9.069, de 29 de junho de 1995; e Lei no 5.172, de 25 de outubro de 1966, art. 161.

19110206 - Receita de Parcelamentos - Multas e Juros de Mora do Imposto sobre a Renda - Pessoas Físicas

Portaria:

Portaria SOF nº 01, de 03.01.2006, incluiu. Portaria SOF nº 35, de 10.08.2007, modificar a especificação.

Amparo Legal:

Lei no 9.430, de 27 de dezembro de 1996;Decreto no 3000, de 1999;Lei no 8.383, de 30 de dezembro de 1991, art. 69;Lei no 9.069, de 29 de junho de 1995; e Lei no 5.172, de 25 de outubro de 1966, art. 161.

19110207 - Multa e Juros de Mora Simples Federal e Nacional - IRPJ

Portaria:

Portaria SOF nº 18, de 13.04.2010, incluiu.

Amparo Legal:

Lei no 9.430, de 27 de dezembro de 1996;Decreto no 3000, de 1999;Lei no 8.383, de 30 de dezembro de 1991, art. 69;Lei no 9.069, de 29 de junho de 1995; e Lei no 5.172, de 25 de outubro de 1966, art. 161.

19110301 - Receita de Multa e Juros de Mora do Imposto sobre Produtos Industrializados

Portaria:

Portaria SOF nº 17, de 31.12.2003, incluiu.

Amparo Legal:

Lei no 9.430, de 27 de dezembro de 1996;Decreto no 2637, de 1998;Decreto no 4.544 ,de 2002;Lei no 8.383, de 30 de dezembro de 1991, art. 69;Lei no 9.069, de 29 de junho de 1995; e Lei no 5.172, de 25 de outubro de 1966, art. 161.

19110302 - Receita de Parcelamentos - Multas e Juros de Mora do Imposto sobre Produtos Industrializados

Portaria:

Portaria SOF nº 17, de 31.12.2003, incluiu. Portaria SOF nº 35, de 10.08.2007, modificar a especificação.

Amparo Legal:

Lei no 9.430, de 27 de dezembro de 1996;Decreto no 2637, de 1998;Decreto no 4.544 ,de 2002;Lei no 8.383, de 30 de dezembro de 1991, art. 69;Lei no 9.069, de 29 de junho de 1995; e Lei no 5.172, de 25 de outubro de 1966, art. 161.

19110303 - Multa e Juros de Mora Simples Federal e Nacional - IPI

Portaria:

Portaria SOF nº 18, de 13.04.2010, incluiu.

Amparo Legal:

Lei Complementar nº 123, de 14 de dezembro de 2006 e Lei nº 9.317, de 5 de dezembro de 1996.

19110401 - Receita de Multa e Juros de Mora do Imposto sobre Operações de Crédito, Câmbio e Seguro, ou Relativas a Títulos ou Valores Mobiliários

Portaria:

Portaria SOF nº 17, de 31.12.2003, incluiu.

Amparo Legal:

Lei no 9.430, de 27 de dezembro de 1996;Decreto no 4.494, de 2002;Decreto no 2.219, de 1997; Lei no 9.069, de 29 de junho de 1995; e Lei no 5.172, de 25 de outubro de 1966, art. 161.

19110402 - Receita de Parcelamentos - Multa e Juros de Mora do Imposto sobre Operações de Crédito, Câmbio e Seguro, ou Relativas a Títulos ou Valores Mobiliários

Portaria:

Portaria SOF nº 17, de 31.12.2003, incluiu. Portaria SOF nº 35, de 10.08.2007, modificar a especificação.

Amparo Legal:

Lei no 9.430, de 27 de dezembro de 1996;Decreto no 4.494, de 2002;Decreto no 2.219, de 1997; Lei no 9.069, de 29 de junho de 1995; e Lei no 5.172, de 25 de outubro de 1966, art. 161.

19110701 - Receita de Multas e Juros de Mora do Imposto sobre a Exportação

Portaria:

Portaria SOF nº 17, de 31.12.2003, incluiu.

Amparo Legal:

Lei no 9.430, de 27 de dezembro de 1996;Lei no 8.383, de 30 de dezembro de 1991, art. 69;Lei no 9.069, de 29 de junho de 1995; e Lei no 5.172, de 25 de outubro de 1966, art. 161.

19110702 - Receita de Parcelamentos - Multa e Juros de Mora do Imposto sobre a Exportação

Portaria:

Portaria SOF nº 17, de 31.12.2003, incluiu. Portaria SOF nº 35, de 10.08.2007, modificar a especificação.

Amparo Legal:

Lei no 9.430, de 27 de dezembro de 1996;Lei no 8.383, de 30 de dezembro de 1991, art. 69;Lei no 9.069, de 29 de junho de 1995; e Lei no 5.172, de 25 de outubro de 1966, art. 161.

19110801 - Multas e Juros de Mora do Imposto sobre a Propriedade Territorial Rural - Municípios Conveniados

Portaria:

Portaria SOF nº 81, de 18.12.2008, incluiu. Portaria SOF nº 135, de 04.11.2011, alterar.

Amparo Legal:

Lei no 9.430, de 27 de dezembro de 1996;Lei no 9.393, de 1996;Decreto no 4.382, de 2002;Lei no 8.383, de 30 de dezembro de 1991, art. 69;Lei no 9.069, de 29 de junho de 1995; e Lei no 5.172, de 25 de outubro de 1966, art. 161.

19110802 - Multas e Juros de Mora do Imposto sobre a Propriedade Territorial Rural - Municípios Não-Conveniados

Portaria:

Portaria SOF nº 81, de 18.12.2008, incluiu.

Amparo Legal:

Lei no 9.430, de 27 de dezembro de 1996;Lei no 9.393, de 1996;Decreto no 4.382, de 2002;Lei no 8.383, de 30 de dezembro de 1991, art. 69;Lei no 9.069, de 29 de junho de 1995; e Lei no 5.172, de 25 de outubro de 1966, art. 161.

19113101 - Multas e Juros de Mora da Taxa de Fiscalização de Instalação

Portaria:

Portaria nº 176, de 26 de dezembro de 2012

Amparo Legal:

Lei no 5.070, de 7 de julho de 1966; e
Lei no 9.472, de 1997.

19113102 - Multas e Juros de Mora da Taxa de Fiscalização de Funcionamento

Portaria:

Portaria nº 176, de 26 de dezembro de 2012

Amparo Legal:

Lei no 5.070, de 7 de julho de 1966; e
Lei no 9.472, de 1997.

19113200 - Multas e Juros de Mora da Taxa de Fiscalização dos Produtos Controlos pelo Ministério do Exército

Amparo Legal:

Decreto Lei no 2.025, de 30 de maio de 1983.Lei no 9.984, de 17 de julho de 2000; e Medida Provisória nº 437, de 29 de julho de 2008.

19113300 - Multas e Juros de Mora da Taxa de Fiscalização dos Serviços de Irrigação

Portaria:

Portaria SOF nº 21, de 28.07.2006, incluiu. Portaria SOF nº 17, de 20.04.2007, excluir. Portaria SOF nº 39, de 11.08.2008, incluiu.

Amparo Legal:

Lei no 9.984, de 17 de julho de 2000; e Medida Provisória nº 437, de 29 de julho de 2008.

19113400 - Multas e Juros de Mora Taxa de Fiscalização dos Mercados de Seguro, da Capitalização e da Previdência Complementar Aberta e Fechada

Portaria:

Portaria SOF nº 08, de 27.06.2001 Portaria SOF nº 144, de 27.10.2010, alterar.

Amparo Legal:

Lei no 12.154, de 23 de dezembro de 2009, art. 12; e Lei no 12.249, de 11 de junho de 2010, art. 48.

19113500 - Multas e Juros de Mora da Taxa de Fiscalização e Vigilância Sanitária

Portaria:

Portaria SOF nº 08, de 27.06.2001

*LEGISLAÇÃO DA RECEITA*

*PLDO - 2015, Art. 9º, inciso IV*

Amparo Legal:
Lei no 9.782, de 26 de janeiro de 1999, arts. 23 a 26.

19113600 - Multas e Juros de Mora da Taxa de Saúde Suplementar
Portaria:
Portaria SOF nº 08, de 27.06.2001
Amparo Legal:
Lei no 9.961, de 28 de janeiro de 2000, arts. 18 a 25.

19113700 - Multas e Juros de Mora da Taxa de Fiscalização dos Mercados de Títulos e Valores Mobiliários
Portaria:
Portaria SOF nº 08, de 27.06.2001
Amparo Legal:
Lei no 7.940, de 20 de novembro de 1989.

19119901 - Multas e Juros de Mora de Outros Tributos
Portaria:
Portaria SOF nº 01, de 03.01.2006, incluiu.
Amparo Legal:
Lei nº 4.320, de 17 de março de 1964, art. 11, § 4º.

19119902 - Parcelamentos - Multas e Juros de Mora de Outros Tributos
Portaria:
Portaria SOF nº 01, de 03.01.2006, incluiu. Portaria SOF nº 35, de 10.08.2007, modificar a especificação.
Amparo Legal:
Lei nº 4.320, de 17 de março de 1964, art. 11, § 4º.

19120101 - Receita de Multas e Juros de Mora da Contribuição para o Financiamento da Seguridade Social
Portaria:
Portaria SOF nº 17, de 31.12.2003, incluiu.
Amparo Legal:
Lei no 9.430, de 1996;Lei Complementar no 70, de 1991;Lei no 8.383, de 30 de dezembro de 1991, art. 69;Lei no 8.212, de 24 de julho de 1991, Inciso I do art 27;Lei no 9.069, de 29 de junho de 1995; e Lei no 5.172, de 25 de outubro de 1966, art. 161.

19120102 - Receita de Parcelamentos - Multas e Juros de Mora da Contribuição para o Financiamento da Seguridade Social
Portaria:
Portaria SOF nº 17, de 31.12.2003, incluiu. Portaria SOF nº 35, de 10.08.2007, modificar a especificação.
Amparo Legal:
Lei no 9.430, de 1996;Lei Complementar no 70, de 1991;Lei no 8.383, de 30 de dezembro de 1991, art. 69;Lei no 8.212, de 24 de julho de 1991, Inciso I do art 27;Lei no 9.069, de 29 de junho de 1995; e Lei no 5.172, de 25 de outubro de 1966, art. 161.

19120200 - Multas e Juros de Mora da Contribuição do Salário-Educação
Amparo Legal:
Lei no 9.424, de 24 de dezembro de 1996; e Lei no 9.766, de 18 de dezembro de 1998.

19120301 - Receita de Multas e Juros de Mora da Contribuição Relativa Atividades de Comercialização de Petróleo e seus Derivados, Gás Natural e Álcool Carburante
Portaria:
Portaria SOF nº 01, de 03.01.2006, incluiu.
Amparo Legal:
Emenda Constitucional no 33, de 11 de dezembro de 2001;Emenda constitucional no 44, de 30 de junho de 2004;Lei no 10.336, de 19 de dezembro de 2001;Lei no 10.636, de 30 de dezembro de 2002; e Lei no 10.866, de 4 de maio de 2004.

19120302 - Receita de Parcelamentos - Multas e Juros de Mora da Contribuição Relativa às Atividades de Comercialização de Petróleo e seus Derivados, Gás Natural
Portaria:
Portaria SOF nº 01, de 03.01.2006.
Amparo Legal:
Emenda Constitucional no 33, de 11 de dezembro de 2001;Emenda constitucional no 44, de 30 de junho de 2004;Lei no 10.336, de 19 de dezembro de 2001;Lei no 10.636, de 30 de dezembro de 2002; e Lei no 10.866, de 4 de maio de 2004.

19120701 - Receita de Multas e juros de Mora da Contribuição sobre Movimentação Financeira
Portaria:
Portaria SOF nº 17, de 31.12.2003, incluiu.
Amparo Legal:
ADCT, art. 74; 75; 80, I; 84 e 85; e Lei no 9.311, de 24 de outubro de 1996.

19120702 - Receita de Parcelamentos - Multas e Juros de Mora da Contribuição sobre Movimentação Financeira.
Portaria:
Portaria SOF nº 17, de 31.12.2003, incluiu. Portaria SOF nº 35, de 10.08.2007, modificar a especificação.
Amparo Legal:
ADCT, art. 74; 75; 80, I; 84 e 85; e Lei no 9.311, de 24 de outubro de 1996.

19121001 - Multas e Juros de Mora da Contribuição sobre a Receita Operacional Bruta Decorrente de Prestação de Serviços de Telecomunicações
Portaria:
Portaria nº 176, de 26 de dezembro de 2012
Amparo Legal:
Lei no 9.998, de 17 de agosto de 2000, art. 6o, incisos IV e VI e art. 14;
Decreto no 3.624 de 05 de outubro de 2000, art 8o; e
Lei no 9.430, de 27 de dezembro de 1996, art. 44.

19121002 - Multas e Juros de Mora da Contribuição para o Fomento da Radiodifusão Pública
Portaria:
Portaria nº 176, de 26 de dezembro de 2012
Amparo Legal:
Lei no 11.652, de 7 de abril de 2008; e
Lei no 12.024, de 27 de agosto de 2009.

19122901 - Multas e Juros de Mora da Contribuição Patronal para o Regime Próprio de Previdência
Portaria:
Portaria SOF nº 49, de 15.12.2006, incluiu. Portaria SOF nº 18, de 13.04.2010, modificou.
Amparo Legal:
Lei no 9.430, de 1996.

19122902 - Multas e Juros de Mora da Contribuição do Servidor para o Regime Próprio de Previdência
Portaria:
Portaria SOF nº 49, de 15.12.2006, incluiu.
Amparo Legal:
Lei no 9.430, de 1996.

19123001 - Multas e Juros de Mora da Contribuição Previdenciária do Segurado Obrigatório - Contribuinte Individual
Portaria:
Portaria SOF nº 11, de 22.08.2002.
Amparo Legal:
Lei no 8.212, de 24 de julho de 1991.

19123002 - Multas e Juros de Mora da Contribuição Previdenciária do Segurado Assalariado
Portaria:
Portaria SOF nº 11, de 22.08.2002.
Amparo Legal:
Lei no 8.212, de 24 de julho de 1991.

19123003 - Multas e Juros de Mora da Contribuição Previdenciária da Empresa sobre Segurado Assalariado
Portaria:
Portaria SOF nº 11, de 22.08.2002.
Amparo Legal:
Lei no 8.212, de 24 de julho de 1991.

19123004 - Multas e Juros de Mora da Contribuição Previdenciária da Empresa Optante pelo SIMPLES
Portaria:
Portaria SOF nº 11, de 22.08.2002.
Amparo Legal:
Lei no 9.317, de 5 de dezembro de 1996.

19123005 - Multas e Juros de Mora da Contribuição Previdenciária sobre Espetáculo Desportivo
Portaria:
Portaria SOF nº 11, de 22.08.2002.
Amparo Legal:
Decreto no 3.048, de 6 de maio de 1999.

19123006 - Multas e Juros de Mora da Contribuição Previdenciária sobre Produção Rural
Portaria:
Portaria SOF nº 11, de 22.08.2002.
Amparo Legal:
Lei no 8.212, de 24 de julho de 1991.

19123007 - Multas e Juros de Mora da Contribuição Previdenciária em Regime de Parcelamento de Débitos
Portaria:
Portaria SOF nº 11, de 22.08.2002.
Amparo Legal:
Lei no 8.212, de 24 de julho de 1991.

19123008 - Multas e Juros de Mora da Contribuição Previdenciária para o Seguro de Acidente do Trabalho
Portaria:
Portaria SOF nº 11, de 22.08.2002.
Amparo Legal:
Lei no 8.212, de 24 de julho de 1991.

19123009 - Multas e Juros de Mora da Contribuição Previdenciária sobre Reclamatória Trabalhista
Portaria:
Portaria SOF nº 11, de 22.08.2002.
Amparo Legal:
Lei no 8.212, de 24 de julho de 1991.

19123010 - Multas e Juros de Mora da Contribuição Previdenciária do Segurado em Regime de Parcelamento de Débitos dos Municípios
Portaria:
Portaria SOF nº 11, de 22.08.2002.
Amparo Legal:
Lei nº 9.639, de 25 de maio de 1998.

19123011 - Multas e Juros de Mora da Contribuição Previdenciária do Segurado Obrigatório - Empresário

*LEGISLAÇÃO DA RECEITA*

*PLDO - 2015, Art. 9º, inciso IV*

Portaria:
Portaria SOF nº 11, de 22.08.2002.
Amparo Legal:
Lei no 8.212, de 24 de julho de 1991.

19123012 - Multas e Juros de Mora da Contribuição Previdenciária do Segurado Facultativo
Portaria:
Portaria SOF nº 11, de 22.08.2002.
Amparo Legal:
Lei no 8.212, de 24 de julho de 1991.

19123013 - Multas e Juros de Mora da Contribuição Previdenciária do Segurado Especial
Portaria:
Portaria SOF nº 11, de 22.08.2002.
Amparo Legal:
Lei no 8.212, de 24 de julho de 1991.

19123014 - Multas e Juros de Mora da Contribuição Previdenciária do Segurado Obrigatório - Empregado Doméstico
Portaria:
Portaria SOF nº 11, de 22.08.2002.
Amparo Legal:
Lei no 8.212, de 24 de julho de 1991.

19123015 - Multas e Juros de Mora da Contribuição Previdenciária dos Órgãos do Poder Público
Portaria:
Portaria SOF nº 11, de 22.08.2002.
Amparo Legal:
Lei no 8.212, de 24 de julho de 1991.

19123016 - Multas e Juros de Mora da Contribuição Previdenciária das Entidades Filantrópicas
Portaria:
Portaria SOF nº 11, de 22.08.2002.
Amparo Legal:
Lei no 8.212, de 24 de julho de 1991.

19123017 - Multas e Juros de Mora da Contribuição Previdenciária - Retenção sobre Nota Fiscal - Sub-rogação
Portaria:
Portaria SOF nº 11, de 22.08.2002.
Amparo Legal:
Lei no 8.212, de 24 de julho de 1991.

19123018 - Multas e Juros de Mora da Arrecadação FIES - Certificados Financeiros do Tesouro Nacional
Portaria:
Portaria SOF nº 11, de 22.08.2002.
Amparo Legal:
Lei no 10.260, de 12 de julho de 2001; e Lei no 8.212, de 24 de julho de 1991.

19123019 - Multas e Juros de Mora da Arrecadação FNS - Certificados Financeiros do Tesouro Nacional
Portaria:
Portaria SOF nº 11, de 22.08.2002.
Amparo Legal:
Lei no 5.172, de 25 de outubro de 1966;Lei no 10.406, de 10 de janeiro de 2002;Lei no 5.869, de 11 de janeiro de 1973; e Lei no 8.212, de 24 de julho de 1991.

19123020 - Multas e Juros de Mora de Certificados da Dívida Pública - CDP
Portaria:
Portaria SOF nº 11, de 22.08.2002.
Amparo Legal:
Lei no 9.711, de 20 de novembro de 1998; e Lei no 8.212, de 24 de julho de 1991.

19123021 - Multas e Juros de Mora da Contribuição Previdenciária na Forma de Depósito Judicial, Recursal e Custas Judiciais
Portaria:
Portaria SOF nº 11, de 22.08.2002.
Amparo Legal:
Lei no 8.212, de 24 de julho de 1991.

19123024 - Multa e Juros de Mora da Contribuição Previdenciária da Empresa sobre o Segurado Assalariado Incidente sobre a Receita Bruta
Portaria:
Natureza de Receita criada pela Portaria SOF no 179, de 13 de dezembro de 2011.
Amparo Legal:
Arts. 7o e 8o da Medida Provisória no 540, de 02 de agosto de 2011;
Incisos I e III, do art. 22, e art. 27, da Lei no 8.212, de 24 de julho de 1991; e
Art. 76 do Ato das Disposições Constitucionais Transitórias.

19123099 - Multas e Juros de Mora de Outras Contribuições Previdenciárias
Portaria:
Portaria SOF nº 11, de 22.08.2002.
Amparo Legal:
Decreto no 2.173, de 6 de março de 1997.

19123101 - Receita de Multas e Juros de Mora das Contribuições para os Programas de Integração Social e de Formação do Patrimônio do Servidor Público - PIS/PASEP
Portaria:
Portaria SOF nº 17, de 31.12.2003, incluiu.
Amparo Legal:
Lei no 9.430, de 27 de dezembro de 1996;Lei no 8.383, de 30 de dezembro de 1991, art. 69;Lei no 9.069, de 29 de junho de 1995; Lei no 5.172, de 25 de outubro de 1966, art. 161; lei nº 7.998, de 11 de janeiro de 1990.

19123102 - Receita Parc MJM das Contribuições para os Programas de Integração Social e de Formação do Patrimônio do Servidor Público PIS/PASEP
Portaria:
Portaria SOF nº 17, de 31.12.2003, incluiu. Portaria SOF nº 35, de 10.08.2007, modificar a especificação.
Amparo Legal:
Lei no 9.430, de 27 de dezembro de 1996;Lei no 8.383, de 30 de dezembro de 1991, art. 69;Lei no 9.069, de 29 de junho de 1995; Lei no 5.172, de 25 de outubro de 1966, art. 161; lei nº 7.998, de 11 de janeiro de 1990.

19123201 - Receita de Multas e Juros de Mora da Contribuição Social sobre o Lucro das Pessoas Jurídicas
Portaria:
Portaria SOF nº 17, de 31.12.2003, incluiu.
Amparo Legal:
Lei no 9.430, de 27 de dezembro de 1996;Lei no 8.383, de 30 de dezembro de 1991, art. 69;Lei no 9.069, de 29 de junho de 1995; e Lei no 5.172, de 25 de outubro de 1966, art. 161.

19123202 - Receita de Parcelamentos - Multas e Juros de Mora da Contribuição Social sobre o Lucro das Pessoas Jurídicas
Portaria:
Portaria SOF nº 17, de 31.12.2003, incluiu. Portaria SOF nº 35, de 10.08.2007, modificar a especificação.
Amparo Legal:
Lei no 9.430, de 27 de dezembro de 1996;Lei no 8.383, de 30 de dezembro de 1991, art. 69;Lei no 9.069, de 29 de junho de 1995; e Lei no 5.172, de 25 de outubro de 1966, art. 161.

19123301 - Multas e Juros de Mora da Contribuição sobre a Receita da Loteria Federal
Portaria:
Portaria SOF nº 11, de 22.08.2002.
Amparo Legal:
Lei no 9.430, de 1996.

19123302 - Multas e Juros de Mora da Contribuição sobre a Receita de Loterias Esportivas
Portaria:
Portaria SOF nº 11, de 22.08.2002.
Amparo Legal:
Lei no 9.430, de 1996.

19123303 - Multas e Juros de Mora da Contribuição sobre a Receita de Concursos Especiais de Loterias Esportivas
Portaria:
Portaria SOF nº 11, de 22.08.2002.
Amparo Legal:
Lei no 9.430, de 1996.

19123304 - Multas e Juros de Mora da Contribuição sobre a Receita de Loterias de Números
Portaria:
Portaria SOF nº 11, de 22.08.2002.
Amparo Legal:
Lei no 9.430, de 1996.

19123305 - Multas e Juros de Mora da Contribuição sobre a Receita da Loteria Instantânea
Portaria:
Portaria SOF nº 11, de 22.08.2002.
Amparo Legal:
Lei no 9.430, de 1996.

19123306 - Multas e Juros de Mora de Prêmios Prescritos da Loteria Federal
Portaria:
Portaria SOF nº 11, de 22.08.2002.
Amparo Legal:
Lei no 9.430, de 1996.

19123307 - Multas e Juros de Mora da Contribuição sobre a Receita de Outros Concursos de Prognósticos
Portaria:
Portarfia SOF nº 28, de 13.09.2006, incluiu. Portaria SOF nº 111, de 15.09.2010, altera.
Amparo Legal:
Lei no 9.430, de 1996.

19123400 - Multas e Juros de Mora da Contribuição sobre a Receita das Concessionárias de Energia Elétrica
Portaria:
Portaria SOF nº 08, de 27.06.2001 Portaria SOF nº 49, de 15.12.2006, excluiu. Portaria SOF nº 59, de 14.11.2008, incluiu.
Amparo Legal:
Lei no 9.991, de 24 de julho de 2000;
Decreto no 3.867, de 16 de julho de 2001;
Lei no 10.848, de 2004;
Lei no 12.111, de 9 de dezembro de 2009; e
Decreto no 7.204, de 8 de junho de 2010.

19123500 - Multas e Juros de Mora da Cota-Parte da Contribuição Sindical
Portaria:
Portaria SOF nº 81, de 18.12.2008, incluiu.

*LEGISLAÇÃO DA RECEITA*

*PLDO - 2015, Art. 9º, inciso IV*

Amparo Legal:
Constituição Federal, art. 8o, IV;
Decreto-Lei no 5.452, de 1º de maio de 1943 (CLT), art. 578 a 593;
Lei no 9.322, de 5 de dezembro de 1996, art. 4o; e
Lei nº 11.648, de 31 de março de 2008.

19123600 - Multas e Juros de Mora da Contribuição sobre a Receita de Sorteios Realizados por Entidades Filantrópicas

Portaria:
Portaria SOF nº 81, de 18.12.2008, incluiu.
Amparo Legal:
Lei no 5.768, de 20 de dezembro de 1971;
Lei no 5.864, de 12 de dezembro de 1972;
Portaria no 413/MJ, de 19 de maio de 1997;
Portaria no 1.285/MJ, de 19 de dezembro de 1997

19125100 - Multas e Juros de Mora da Contribuição sobre a Aposta em Competições Hípicas

Portaria:
Portaria SOF nº 08, de 27.06.2001
Amparo Legal:
Lei no 7.291, de 1964.

19125200 - Multas e Juros de Mora da Cota-Parte do Adicional ao Frete para Renovação da Marinha Mercante

Portaria:
Portaria SOF nº 08, de 27.06.2001
Amparo Legal:
Decreto-Lei no 2.404, de 1987.

19125300 - Multas e Juros de Mora da Contribuição Relativa à Despedida de Empregado sem Justa Causa

Portaria:
Portaria SOF nº 15, de 17.08.2001
Amparo Legal:
Lei Complementar no 110, de 2001;Decreto no 3.914, de 2001; e Lei nº 8.036, de 1990.

19125400 - Multas e Juros de Mora da Contribuição sobre a Remuneração Devida ao Trabalhador

Portaria:
Portaria SOF nº 15, de 17.08.2001
Amparo Legal:
Lei Complementar no 110, de 2001;Decreto no 3.914, de 2001; e Lei nº 8.036, de 1990.

19125501 - Juros de Mora do FUNDAF - Receita da Contribuição para o Financiamento da Seguridade Social

Portaria:
Portaria SOF nº 03, de 26.04.2006, incluir.
Amparo Legal:
Decreto- Lei nº 1.437, de 1975;Lei nº 5.172, de 1966 (CTN, Art. 161);Lei nº 8.383, de 1991; e Lei nº 9.069, de 1995.

19125502 - Juros de Mora do FUNDAF - Receita de Parcelamentos da Contribuição para o Financiamento da Seguridade Social

Portaria:
Portaria SOF nº 03, de 26.04.2006, incluir. Portaria SOF nº 35, de 10.08.2007, modificar a especificação.
Amparo Legal:
Decreto- Lei nº 1.437, de 1975;Lei nº 5.172, de 1966 (CTN, Art. 161);Lei nº 8.383, de 1991; e Lei nº 9.069, de 1995.

19125503 - Juros de Mora do FUNDAF - Receita da Contribuição sobre Movimentação Financeira

Portaria:
Portaria SOF nº 03, de 26.04.2006, incluir.
Amparo Legal:
Decreto- Lei nº 1.437, de 1975;Lei nº 5.172, de 1966 (CTN, Art. 161);Lei nº 8.383, de 1991; e Lei nº 9.069, de 1995.

19125504 - Juros de Mora do FUNDAF - Receita de Parcelamentos da Contribuição sobre Movimentação Financeira

Portaria:
Portaria SOF nº 03, de 26.04.2006, incluir. Portaria SOF nº 35, de 10.08.2007, modificar a especificação.
Amparo Legal:
Decreto- Lei nº 1.437, de 1975;Lei nº 5.172, de 1966 (CTN, Art. 161);Lei nº 8.383, de 1991; e Lei nº 9.069, de 1995.

19125505 - Juros de Mora do FUNDAF - Receita das Contribuições para os Programas de Integração Social e de Formação do Patrimônio do Servidor Público

Portaria:
Portaria SOF nº 03, de 26.04.2006, incluir.
Amparo Legal:
Decreto- Lei nº 1.437, de 1975;Lei nº 5.172, de 1966 (CTN, Art. 161);Lei nº 8.383, de 1991; e Lei nº 9.069, de 1995.

19125506 - Juros de Mora do FUNDAF - Receita de Parc das Contribuições para os Programas de Integração Social e de Formação do Patrimônio do Servidor Público

Portaria:
Portaria SOF nº 03, de 26.04.2006, incluir. Portaria SOF nº 35, de 10.08.2007, modificar a especificação.
Amparo Legal:
Decreto- Lei nº 1.437, de 1975;Lei nº 5.172, de 1966 (CTN, Art. 161);Lei nº 8.383, de 1991; e Lei nº 9.069, de 1995.

19125507 - Juros de Mora do FUNDAF - Receita da Contribuição Social sobre o Lucro das Pessoas Jurídicas

Portaria:
Portaria SOF nº 03, de 26.04.2006, incluir.
Amparo Legal:
Decreto- Lei nº 1.437, de 1975;Lei nº 5.172, de 1966 (CTN, Art. 161);Lei nº 8.383, de 1991; e Lei nº 9.069, de 1995.

19125508 - Juros de Mora do FUNDAF - Receita de Parcelamentos da Contribuição Social sobre o Lucro das Pessoas Jurídicas

Portaria:
Portaria SOF nº 03, de 26.04.2006, incluir. Portaria SOF nº 35, de 10.08.2007, modificar a especificação.
Amparo Legal:
Decreto- Lei nº 1.437, de 1975;Lei nº 5.172, de 1966 (CTN, Art. 161);Lei nº 8.383, de 1991; e Lei nº 9.069, de 1995.

19125509 - Juros de Mora do FUNDAF - Contribuição sobre a Receita da Loteria Federal

Portaria:
Portaria SOF nº 03, de 26.04.2006, incluir.
Amparo Legal:
Decreto- Lei nº 1.437, de 1975;Lei nº 5.172, de 1966 (CTN, Art. 161);Lei nº 8.383, de 1991; e Lei nº 9.069, de 1995.

19125510 - Juros de Mora do FUNDAF - Contribuição sobre a Receita de Loterias Esportivas

Portaria:
Portaria SOF nº 03, de 26.04.2006, incluir.
Amparo Legal:
Decreto- Lei nº 1.437, de 1975;Lei nº 5.172, de 1966 (CTN, Art. 161);Lei nº 8.383, de 1991; e Lei nº 9.069, de 1995.

19125511 - Juros de Mora do FUNDAF - Contribuição sobre a Receita de Concursos Especiais de Loterias Esportivas

Portaria:
Portaria SOF nº 03, de 26.04.2006, incluir.
Amparo Legal:
Decreto- Lei nº 1.437, de 1975;Lei nº 5.172, de 1966 (CTN, Art. 161);Lei nº 8.383, de 1991; e Lei nº 9.069, de 1995.

19125512 - Juros de Mora do FUNDAF - Contribuição sobre a Receita de Loterias de Números

Portaria:
Portaria SOF nº 03, de 26.04.2006, incluir.
Amparo Legal:
Decreto- Lei nº 1.437, de 1975;Lei nº 5.172, de 1966 (CTN, Art. 161);Lei nº 8.383, de 1991; e Lei nº 9.069, de 1995.

19125513 - Juros de Mora do FUNDAF - Contribuição sobre a Receita da Loteria Instantânea

Portaria:
Portaria SOF nº 03, de 26.04.2006, incluir.
Amparo Legal:
Decreto- Lei nº 1.437, de 1975;Lei nº 5.172, de 1966 (CTN, Art. 161);Lei nº 8.383, de 1991; e Lei nº 9.069, de 1995.

19125514 - Juros de Mora do FUNDAF - Receita de Prêmios Prescritos de Loterias Federais

Portaria:
Portaria SOF nº 03, de 26.04.2006, incluir.
Amparo Legal:
Decreto- Lei nº 1.437, de 1975;Lei nº 5.172, de 1966 (CTN, Art. 161);Lei nº 8.383, de 1991; e Lei nº 9.069, de 1995.

19125600 - Multas e Juros de Mora das Compensações Financeiras entre o Regime Geral e os Regimes Próprios de Previdência dos Servidores

Portaria:
Portaria SOF nº 39, de 15.06.2009, incluiu.
Amparo Legal:
LEI Nº 9.796 - DE 05 DE MAIO DE 1999

19129901 - Multas e Juros de Mora de Outras Contribuições - Principal

Portaria:
Portaria SOF nº 01, de 03.01.2006, incluiu.
Amparo Legal:
Lei nº 4.320, de 17 de março de 1964, art. 11, § 4º.

19129902 - Parcelamentos - Multas e Juros de Mora de Outras Contribuições

Portaria:
Portaria SOF nº 01, de 03.01.2006, incluiu. Portaria SOF nº 35, de 10.08.2007, modificar a especificação.
Amparo Legal:
Lei nº 4.320, de 17 de março de 1964, art. 11, § 4º.

19130101 - Receita de Multas e Juros de Mora da Dívida Ativa do Imposto sobre a Importação

Portaria:
Portaria SOF nº 17, de 31.12.2003, incluiu.
Amparo Legal:
Lei no 9.430, de 1996 Decreto no 4.543, de 2002.

19130102 - Receita de Parcelamentos - Multas e Juros de Mora da Dívida Ativa do Imposto sobre a Importação

Portaria:
Portaria SOF nº 17, de 31.12.2003, incluiu. Portaria SOF nº 35, de 10.08.2007, modificar a especificação.
Amparo Legal:
Lei nº 9.964, de 11 de abril de 2000; MP nº 2.158-35, de 24 de agosto de 2001; e Lei nº 10.684, de 30 de maio de 2003.

*LEGISLAÇÃO DA RECEITA*

*PLDO - 2015, Art. 9º, inciso IV*

19130201 - Multas e Juros de Mora da Dívida Ativa do Imposto sobre a Renda das Pessoas Físicas
Portaria:
Portaria SOF nº 08, de 27.06.2001
Amparo Legal:
Lei nº 9.430, de 1996 e Decreto nº 3.000, de 1999.

19130202 - Multas e Juros de Mora da Dívida Ativa do Imposto sobre a Renda das Pessoas Jurídicas
Portaria:
Portaria SOF nº 08, de 27.06.2001
Amparo Legal:
Lei nº 9.430. De 1996; e Decreto nº 3.000, de 1999.

19130203 - Multas e Juros de Mora da Dívida Ativa do Imposto sobre a Renda Retido nas Fontes
Portaria:
Portaria SOF nº 08, de 27.06.2001
Amparo Legal:
Lei nº 9.430. De 1996; e Decreto nº 3.000, de 1999.

19130204 - Receita de Parcelamentos - Multas e Juros de Mora da Dívida Ativa do Imposto sobre a Renda das Pessoas Jurídicas
Portaria:
Portaria SOF nº 17, de 31.12.2003, incluiu. Portaria SOF nº 35, de 10.08.2007, modificar a especificação.
Amparo Legal:
Lei nº 9.964, de 11 de abril de 2000; MP nº 2.158-35, de 24 de agosto de 2001; e Lei nº 10.684, de 30 de maio de 2003.

19130205 - Receita de Parcelamentos - Multas e Juros de Mora da Dívida Ativa do Imposto sobre a Renda Retido na Fonte
Portaria:
Portaria SOF nº 17, de 31.12.2003, incluiu. Portaria SOF nº 35, de 10.08.2007, modificar a especificação.
Amparo Legal:
Lei nº 9.964, de 11 de abril de 2000; MP nº 2.158-35, de 24 de agosto de 2001; e Lei nº 10.684, de 30 de maio de 2003.

19130206 - Receita de Parcelamentos - Multas e Juros de Mora da Dívida Ativa do Imposto sobre a Renda - Pessoas Físicas
Portaria:
Portaria SOF nº 01, de 03.01.2006, incluiu. Portaria SOF nº 35, de 10.08.2007, modificar a especificação.
Amparo Legal:
Lei nº 9.964, de 11 de abril de 2000; MP nº 2.158-35, de 24 de agosto de 2001; e Lei nº 10.684, de 30 de maio de 2003.

19130207 - Multas da Dívida Ativa do Imposto de Renda Pessoa Jurídica – Simples Nacional
Portaria:
* Natureza de Receita criada pela Portaria SOF nº 38, de 27 de abril de 2012.
Amparo Legal:
Constituição Federal – CF, art. 159, incisos I e II;
CF, art. 153, inciso IV;
CF, art. 212, c/c ADCT art. 76; e
Art. 6o da Lei no 7.827, de 22 de setembro de 1989.

19130208 - Juros de Mora da Dívida Ativa do Imposto de Renda Pessoa Jurídica – Simples Nacional
Portaria:
Natureza de Receita criada pela Portaria SOF nº 38, de 27 de abril de 2012.
Amparo Legal:
Constituição Federal – CF, art. 159, incisos I e II;
CF, art. 153, inciso IV;
CF, art. 212, c/c ADCT art. 76;
Art. 6o da Lei no 7.827, de 22 de setembro de 1989;
Lei nº 5.172, de 25 de outubro de 1966, Código Tributário Nacional;
Lei nº 9.069, de 29 de junho e 1995.

19130301 - Receita de Multas e Juros de Mora da Dívida Ativa do Imposto sobre Produtos Industrializados
Portaria:
Portaria SOF nº 17, de 31.12.2003, incluiu.
Amparo Legal:
Lei no 9.430, de 1996;Decreto no 2637, de 1998; e Decreto no 4.544, de 2002.

19130302 - Receita de Parcelamentos - Multas e Juros de Mora da Dívida Ativa do Imposto sobre Produtos Industrializados
Portaria:
Portaria SOF nº 17, de 31.12.2003, incluiu. Portaria SOF nº 35, de 10.08.2007, modificar a especificação.
Amparo Legal:
Lei nº 9.964, de 11 de abril de 2000; MP nº 2.158-35, de 24 de agosto de 2001; e Lei nº 10.684, de 30 de maio de 2003.

19130303 - Multa da Dívida Ativa do Imposto sobre Produtos Industrializados – Simples Nacional
Portaria:
Natureza de Receita criada pela Portaria SOF nº 38, de 27 de abril de 2012.
Amparo Legal:
Constituição Federal – CF, art. 159, incisos I e II;
CF, art. 153, inciso IV;
CF, art. 212, c/c ADCT art. 76; e
Art. 6o da Lei no 7.827, de 22 de setembro de 1989;

19130304 - Juros de Mora da Dívida Ativa do Imposto sobre Produtos Industrializados – Simples Nacional
Portaria:
Natureza de Receita criada pela Portaria SOF nº 38, de 27 de abril de 2012.
Amparo Legal:
Constituição Federal – CF, art. 159, incisos I e II;
CF, art. 153, inciso IV;
CF, art. 212, c/c ADCT art. 76;
Art. 6o da Lei no 7.827, de 22 de setembro de 1989;
Lei nº 5.172, de 25 de outubro de 1966, Código Tributário Nacional; e
Lei nº 9.069, de 29 de junho de 1995.

19130401 - Receita de Multas e Juros de Mora da Dívida Ativa do Imposto sobre Operações de Crédito, Câmbio e Seguro ou Relativas a Títulos ou Valores Mobiliários
Portaria:
Portaria SOF nº 17, de 31.12.2003, incluiu.
Amparo Legal:
Lei no 9.430, de 1996;Decreto no 4.494, de 2002; e Decreto no 2.219, de 1997.

19130402 - Receita de Parc - MJM da DA do IOF ou Relativas a Títulos ou Valores Mobiliários
Portaria:
Portaria SOF nº 17, de 31.12.2003, incluiu. Portaria SOF nº 35, de 10.08.2007, modificar a especificação.
Amparo Legal:
Lei nº 9.964, de 11 de abril de 2000; MP nº 2.158-35, de 24 de agosto de 2001; e Lei nº 10.684, de 30 de maio de 2003.

19130701 - Receita de Multas e Juros de Mora da Dívida Ativa do Imposto sobre a Exportação
Portaria:
Portaria SOF nº 17, de 31.12.2003, incluiu.
Amparo Legal:
Lei no 9.430, de 1996.

19130702 - Receita de Parcelamentos - Multas e Juros de Mora da Dívida Ativa do Imposto sobre a Exportação
Portaria:
Portaria SOF nº 17, de 31.12.2003, incluiu. Portaria SOF nº 35, de 10.08.2007, modificar a especificação.
Amparo Legal:
Lei nº 9.964, de 11 de abril de 2000; MP nº 2.158-35, de 24 de agosto de 2001; e Lei nº 10.684, de 30 de maio de 2003.

19130801 - Multas e Juros de Mora da Dívida Ativa do Imposto sobre a Propriedade Territorial Rural - Municípios Conveniados
Portaria:
Natureza de Receita criada pela Portaria SOF no 135, de 4 de novembro de 2011
Amparo Legal:
Constituição Federal, arts. 153, inciso VI, § 4o, inciso III, e 158, inciso II;
Lei no 5.172, de 25 de outubro de 1966, arts. 29 a 31 e 201;
Lei no 9.430, de 27 de dezembro de 1996;
Lei no 9.393, de 19 de dezembro de 1996; e
Decreto no 4.382, de 19 de dezembro de 2002.

19130802 - Multas e Juros de Mora da Dívida Ativa do Imposto sobre a Propriedade Territorial Rural - Municípios Não-Conveniados
Portaria:
Natureza de Receita criada pela Portaria SOF no 135, de 4 de novembro de 2011.
Amparo Legal:
Constituição Federal, arts. 153, inciso VI, § 4o, inciso III, e 158, inciso II;
Lei no 5.172, de 25 de outubro de 1966, arts. 29 a 31 e 201;
Lei no 9.430, de 27 de dezembro de 1996;
Lei no 9.393, de 19 de dezembro de 1996; e
Decreto no 4.382, de 19 de dezembro de 2002.

19130901 - Multas e Juros de Mora da Dívida Ativa da Taxa de Fiscalização de Instalação
Portaria:
Portaria nº 176, de 26 de dezembro de 2012
Amparo Legal:
Lei no 5.070, de 1966; e
Lei no 9.472, de 1997.

19130902 - Multas e Juros de Mora da Dívida Ativa da Taxa de Fiscalização de Funcionamento
Portaria:
Portaria nº 176, de 26 de dezembro de 2012
Amparo Legal:
Lei no 5.070, de 1966; e
Lei no 9.472, de 1997.

19131000 - Multas e Juros de Mora da Dívida Ativa da Taxa de Fiscalização dos Produtos Controlos pelo Ministério do Exército
Portaria:
Portaria SOF nº 08, de 27.06.2001
Amparo Legal:
Decreto-Lei no 2.025, de 1983.

19139900 - Multas e Juros de Mora da Dívida Ativa de Outros Tributos
Portaria:
Portaria SOF nº 08, de 27.06.2001
Amparo Legal:
Lei nº 4.320, de 17 de março de 1964, art. 11, § 4º.

19140101 - Receita de Multas e Juros de Mora da Dívida Ativa da Contribuição para Financiamento da Seguridade Social
Portaria:
Portaria SOF nº 17, de 31.12.2003, incluiu.

*LEGISLAÇÃO DA RECEITA*

*PLDO - 2015, Art. 9º, inciso IV*

Amparo Legal:
Lei no 9.430, de 1996; e Lei Complementar no 70, de 1991.

19140102 - Receita de Parcelamentos - Multas e Juros de Mora da Dívida Ativa da Contribuição para Financiamento da Seguridade Social
Portaria:
Portaria SOF nº 17, de 31.12.2003, incluiu. Portaria SOF nº 35, de 10.08.2007, modificar a especificação.
Amparo Legal:
Lei nº9.964, de 11 de abril de 2000; MP nº 2.158-35, de 24 de agosto de 2001; e Lei nº 10.684, de 30 de maio de 2003.

19140200 - Multas e Juros de Mora da Dívida Ativa da Contribuição do Salário-Educação
Portaria:
Portaria SOF nº 08, de 27.06.2001
Amparo Legal:
Lei no 9.424, de 1996; eLei no 9.766, de 1998.

19140301 - Receita de MJM da DAda Contribuição sobre Movimentação ou Transmissão de Valores e de Créditos e Direitos de natureza Financeira
Portaria:
Portaria SOF nº 17, de 31.12.2003, incluiu.
Amparo Legal:
Lei nº 9.31, de 1996.

19140302 - Receita de Parcelamentos - Multas e Juros de Mora da Dívida Ativa da Contribuição sobre Movimentação Financeira
Portaria:
Portaria SOF nº 17, de 31.12.2003, incluiu. Portaria SOF nº 35, de 10.08.2007, modificar a especificação.
Amparo Legal:
Lei nº 9.964, de 11 de abril de 2000; MP nº 2.158-35, de 24 de agosto de 2001; e Lei nº 10.684, de 30 de maio de 2003.

19140401 - Multas e Juros de Mora da Dívida Ativa da Contribuição Previdenciária do Segurado Obrigatório - Contribuinte Individual
Portaria:
Portaria SOF nº 11, de 22.08.2002.
Amparo Legal:
Lei nº 8.212, de 24 de julho de 1991.

19140402 - Multas e Juros de Mora da Dívida Ativa da Contribuição Previdenciária do Segurado Assalariado
Portaria:
Portaria SOF nº 11, de 22.08.2002.
Amparo Legal:
Lei no 8.212, de 24 de julho de 1991.

19140403 - Multas e Juros de Mora da Dívida Ativa da Contribuição Previdenciária da Empresa sobre o Segurado Assalariado
Portaria:
Portaria SOF nº 11, de 22.08.2002.
Amparo Legal:
Lei no 8.212, de 24 de julho de 1991.

19140404 - Multas e Juros de Mora da Dívida Ativa da Contribuição Previdenciária da Empresa Optante pelo SIMPLES
Portaria:
Portaria SOF nº 11, de 22.08.2002.
Amparo Legal:
Lei nº 9.317, de 5 de dezembro de 1996.

19140405 - Multas e Juros de Mora da Dívida Ativa da Contribuição Previdenciária sobre Espetáculo Desportivo
Portaria:
Portaria SOF nº 11, de 22.08.2002.
Amparo Legal:
Decreto no 3.048, de 6 de maio de 1999.

19140406 - Multas e Juros de Mora da Dívida Ativa da Contribuição Previdenciária sobre Produção Rural
Portaria:
Portaria SOF nº 11, de 22.08.2002.
Amparo Legal:
Lei no 8.212, de 24 de julho de 1991.

19140407 - Multas e Juros de Mora da Dívida Ativa da Contribuição Previdenciária em Regime de Parcelamento de Débitos
Portaria:
Portaria SOF nº 11, de 22.08.2002.
Amparo Legal:
Lei no 8.212, de 24 de julho de 1991.

19140408 - Multas e Juros de Mora da Dívida Ativa da Contribuição Previdenciária para o Seguro de Acidente do Trabalho
Portaria:
Portaria SOF nº 11, de 22.08.2002.
Amparo Legal:
Lei no 8.212, de 24 de julho de 1991.

19140409 - Multas e Juros de Mora da Dívida Ativa da Contribuição Previdenciária sobre Reclamatória Trabalhista
Portaria:
Portaria SOF nº 11, de 22.08.2002.
Amparo Legal:
Lei no 8.212, de 24 de julho de 1991.

19140410 - Multas e Juros de Mora da Dívida Ativa da Contribuição Previdenciária do Segurado em Regime de Parcelamento de Débitos dos Municípios
Portaria:
Portaria SOF nº 11, de 22.08.2002.
Amparo Legal:
Lei no 9.639, de 25 de maio de 1998.

19140411 - Multas e Juros de Mora da Dívida Ativa da Contribuição Previdenciária do Segurado Obrigatório - Empresário
Portaria:
Portaria SOF nº 11, de 22.08.2002.
Amparo Legal:
Lei no 8.212, de 24 de julho de 1991.

19140412 - Multas e Juros de Mora da Dívida Ativa da Contribuição Previdenciária do Segurado Facultativo
Portaria:
Portaria SOF nº 11, de 22.08.2002.
Amparo Legal:
Lei no 8.212, de 24 de julho de 1991.

19140413 - Multas e Juros de Mora da Dívida Ativa da Contribuição Previdenciária do Segurado Especial
Portaria:
Portaria SOF nº 11, de 22.08.2002.
Amparo Legal:
Lei no 8.212, de 24 de julho de 1991.

19140414 - Multas e Juros de Mora da Dívida Ativa da Contribuição Previdenciária do Segurado Obrigatório - Empregado Doméstico
Portaria:
Portaria SOF nº 11, de 22.08.2002.
Amparo Legal:
Lei no 8.212, de 24 de julho de 1991.

19140415 - Multas e Juros de Mora da Dívida Ativa da Contribuição Previdenciária dos Órgãos do Poder Público
Portaria:
Portaria SOF nº 11, de 22.08.2002.
Amparo Legal:
Lei no 8.212, de 24 de julho de 1991.

19140416 - Multas e Juros de Mora da Dívida Ativa da Contribuição Previdenciária das Entidades Filantrópicas
Portaria:
Portaria SOF nº 11, de 22.08.2002.
Amparo Legal:
Lei no 8.212, de 24 de julho de 1991.

19140417 - Multas e Juros de Mora da Dívida Ativa da Contribuição Previdenciária - Retenção sobre Nota Fiscal - Sub-rogação
Portaria:
Portaria SOF nº 11, de 22.08.2002.
Amparo Legal:
Lei no 8.212, de 24 de julho de 1991.

19140418 - Multas e Juros de Mora da Dívida Ativa de Arrecadação FIES - Certificados Financeiros do Tesouro Nacional
Portaria:
Portaria SOF nº 11, de 22.08.2002.
Amparo Legal:
Lei no 10.260, de 12 de julho de 2001; eLei no 8.212, de 24 de julho de 1991.

19140419 - Multas e Juros de Mora da Dívida Ativa da Arrecadação FNS - Certificados Financeiros do Tesouro Nacional
Portaria:
Portaria SOF nº 11, de 22.08.2002.
Amparo Legal:
Lei no 5.172, de 25 de outubro de 1966;Lei no 10.406, de 10 de janeiro de 2002;Lei no 5.869, de 11 de janeiro de 1973; eLei no 8.212, de 24 de julho de 1991.

19140420 - Multas e Juros de Mora da Dívida Ativa de Certificados da Dívida Pública - CDP
Portaria:
Portaria SOF nº 11, de 22.08.2002.
Amparo Legal:
Lei no 9.711, de 20 de novembro de 1998; eLei no 8.212, de 24 de julho de 1991.

19140421 - Multas e Juros de Mora da Dívida Ativa da Contribuição Previdenciária na Forma de Depósito Judicial, Recursal e Custas Judiciais
Portaria:
Portaria SOF nº 11, de 22.08.2002.
Amparo Legal:
Lei no 8.212, de 24 de julho de 1991.

19140422 - Multas e Juros de Mora da Dívida Ativa da Contribuição Previdenciária - Parcelamentos
Portaria:
Portaria SOF nº 81, de 18 de dezembro de 2008
Amparo Legal:
Lei no 8.212, de 24 de julho de 1991.

19140424 - Multa e Juros de Mora da Dívida Ativa da Contribuição Previdenciária da Empresa Incidente sobre a Receita Bruta
Portaria:

*LEGISLAÇÃO DA RECEITA*

*PLDO - 2015, Art. 9º, inciso IV*

*Natureza de Receita criada pela Portaria SOF nº 57, de 25 de junho de 2012.
Amparo Legal:
Arts. 7o e 8o da Lei no 12.546, de 14 de dezembro de 2011;
Incisos I e III do art. 22 da Lei no Lei no 8.212, de 24 de julho de 1991; e
Art. 201 da Lei no 5.172, de 25 de outubro de 1966, Código Tributário Nacional.

19140499 - Multas e Juros de Mora da Dívida Ativa de Outras Contribuições Previdenciárias
Portaria:
Portaria SOF nº 11, de 22.08.2002.
Amparo Legal:
Lei no 8.212, de 24 de julho de 1991.

19140501 - Receita de Multas e Juros de Mora da Dívida Ativa das Contribuições para o PIS/PASEP
Portaria:
Portaria SOF nº 17, de 31.12.2003, incluiu.
Amparo Legal:
Lei nº 9.430, de 1996

19140502 - Receita de Parcelamentos - Multas e Juros de Mora da Dívida Ativa das Contribuições para o PIS/PASEP
Portaria:
Portaria SOF nº 17, de 31.12.2003, incluiu. Portaria SOF nº 35, de 10.08.2007, modificar a especificação.
Amparo Legal:
Lei nº9.964, de 11 de abril de 2000; MP nº 2.158-35, de 24 de agosto de 2001; e Lei nº 10.684, de 30 de maio de 2003.

19140601 - Receita de Multas e Juros de Mora da Dívida Ativa da Contribuição Social sobre o Lucro das Pessoas Jurídicas
Portaria:
Portaria SOF nº 17, de 31.12.2003, incluiu.
Amparo Legal:
Lei nº 9.430, de 1996

19140602 - Receita de Parcelamentos - Multas e Juros de Mora da Dívida Ativa da Contribuição Social sobre o Lucro das Pessoas Jurídicas
Portaria:
Portaria SOF nº 17, de 31.12.2003, incluiu. Portaria SOF nº 35, de 10.08.2007, modificar a especificação.
Amparo Legal:
Lei nº9.964, de 11 de abril de 2000; MP nº 2.158-35, de 24 de agosto de 2001; e Lei nº 10.684, de 30 de maio de 2003.

19140701 - Multas e Juros de Mora da Dívida Ativa da Contribuição sobre a Receita da Loteria Federal
Portaria:
Portaria SOF nº 11, de 22.08.2002.
Amparo Legal:
Lei no 9.430, de 1996.

19140702 - Multas e Juros de Mora da Dívida Ativa da Contribuição sobre a Receita de Loterias Esportivas
Portaria:
Portaria SOF nº 11, de 22.08.2002.
Amparo Legal:
Lei no 9.430, de 1996.

19140703 - Multas e Juros de Mora da Dívida Ativa da Contribuição sobre a Receita de Concursos Especiais de Loterias Esportivas
Portaria:
Portaria SOF nº 11, de 22.08.2002.
Amparo Legal:
Lei no 9.430, de 1996.

19140704 - Multas e Juros de Mora da Dívida Ativa da Contribuição sobre a Receita de Loterias de Números
Portaria:
Portaria SOF nº 11, de 22.08.2002.
Amparo Legal:
Lei no 9.430, de 1996.

19140705 - Multas e Juros de Mora da Dívida Ativa da Contribuição sobre a Receita da Loteria Instantânea
Portaria:
Portaria SOF nº 11, de 22.08.2002.
Amparo Legal:
Lei no 9.430, de 1996.

19140706 - Multas e Juros de Mora da Dívida Ativa da Contribuição sobre a Receita de Prêmios Prescritos de Loterias Federais
Portaria:
Portaria SOF nº 11, de 22.08.2002.
Amparo Legal:
Lei no 9.430, de 1996.

19140800 - Multas e Juros de Mora da Dívida Ativa sobre a Contribuição Relativa à Despedida de Empregado sem Justa Causa
Portaria:
Portaria SOF nº 15, de 17.08.2001
Amparo Legal:
Lei Complementar no 110, de 2001;Decreto no 3.914, de 2001; e Lei 8.036, de 1990.

19140900 - Multas e Juros de Mora da Dívida Ativa sobre a Contribuição sobre a Remuneração Devida ao Trabalhador
Portaria:
Portaria SOF nº 15, de 17.08.2001
Amparo Legal:
Lei Complementar no 110, de 2001Decreto no 3.914, de 2001; e Lei no 8.036, de 1990

19141000 - Multas e Juros de Mora da Dívida Ativa da Cota-Parte do Adicional ao Frete para Renovação da Marinha Mercante
Portaria:
Portaria SOF nº 09, de 28.04.2005, incluiu.
Amparo Legal:
Decreto-Lei no 2.404, de 23 de dezembro de 1987; e

19141101 - Receita de MJM da DA da Contribuição Relativa as Atividades de Comercialização de Petróleo e seus Derivados, Gás Natural e Álcool Carburante
Portaria:
Portaria SOF nº 01, de 03.01.2006, incluiu.
Amparo Legal:
Emenda Constitucional no 33, de 11 de dezembro de 2001;Emenda constitucional no 44, de 30 de junho de 2004;Lei no 10.336, de 19 de dezembro de 2001;Lei no 10.636, de 30 de dezembro de 2002; e Lei no 10.866, de 4 de maio de 2004.

19141102 - Receita de Parc - MJM da DA da Contribuição Relativa as Atividades de Comercialização de Petróleo e seus Derivados, Gás Natural e Álcool Carburante
Portaria:
Portaria SOF nº 01, de 03.01.2006, incluiu. Portaria SOF nº 35, de 10.08.2007, modificar a especificação.
Amparo Legal:
Lei nº9.964, de 11 de abril de 2000; MP nº 2.158-35, de 24 de agosto de 2001; e Lei nº 10.684, de 30 de maio de 2003.

19141201 - Juros de Mora do FUNDAF - Receita da Dívida Ativa da Contribuição para o Financiamento da Seguridade Social
Portaria:
Portaria SOF nº 03, de 26.04.2006, incluir.
Amparo Legal:
Lei nº 7.711, de 22 de dezembro de 1988 art. 4º, Lei nº 8.383, de 30 de dezembro de 1991, art. 69, Lei nº 9.069, de 29 de junho de 1995, art. 40.

19141202 - Juros de Mora do FUNDAF - Receita de Parcelamentos da Dívida Ativa da Contribuição para o Financiamento da Seguridade Social
Portaria:
Portaria SOF nº 03, de 26.04.2006, incluir. Portaria SOF nº 35, de 10.08.2007, modificar a especificação.
Amparo Legal:
Lei nº 7.711, de 22 de dezembro de 1988 art. 4º, Lei nº 8.383, de 30 de dezembro de 1991, art. 69, Lei nº 9.069, de 29 de junho de 1995, art. 40.

19141203 - Juros de Mora do FUNDAF - Receita da Dívida Ativa da Contribuição sobre Movimentação Financeira
Portaria:
Portaria SOF nº 03, de 26.04.2006, incluir.
Amparo Legal:
Lei nº 7.711, de 22 de dezembro de 1988 art. 4º, Lei nº 8.383, de 30 de dezembro de 1991, art. 69, Lei nº 9.069, de 29 de junho de 1995, art. 40.

19141204 - Juros de Mora do FUNDAF - Receita de Parcelamentos da Dívida Ativa da Contribuição sobre Movimentação Financeira
Portaria:
Portaria SOF nº 03, de 26.04.2006, incluir. Portaria SOF nº 35, de 10.08.2007, modificar a especificação.
Amparo Legal:
Lei nº 7.711, de 22 de dezembro de 1988 art. 4º, Lei nº 8.383, de 30 de dezembro de 1991, art. 69, Lei nº 9.069, de 29 de junho de 1995, art. 40.

19141205 - Juros de Mora do FUNDAF - Receita da DA das Contribuições para os Programas de Integração Social e de Formação do Patrimônio do Servidor Público
Portaria:
Portaria SOF nº 03, de 26.04.2006, incluir.
Amparo Legal:
Lei nº 7.711, de 22 de dezembro de 1988 art. 4º, Lei nº 8.383, de 30 de dezembro de 1991, art. 69, Lei nº 9.069, de 29 de junho de 1995, art. 40.

19141206 - Juros de Mora do FUNDAF - Receita de Parc DA das Contribuições para os Programas de Integração Social e de Formação do Patrimônio do Servidor Público
Portaria:
Portaria SOF nº 03, de 26.04.2006, incluir. Portaria SOF nº 35, de 10.08.2007, modificar a especificação.
Amparo Legal:
Lei nº 7.711, de 22 de dezembro de 1988 art. 4º, Lei nº 8.383, de 30 de dezembro de 1991, art. 69, Lei nº 9.069, de 29 de junho de 1995, art. 40.

19141207 - Juros de Mora do FUNDAF - Receita da Dívida Ativa da Contribuição Social sobre o Lucro das Pessoas Jurídicas
Portaria:
Portaria SOF nº 03, de 26.04.2006, incluir.
Amparo Legal:
Lei nº 7.711, de 22 de dezembro de 1988 art. 4º, Lei nº 8.383, de 30 de dezembro de 1991, art. 69, Lei nº 9.069, de 29 de junho de 1995, art. 40.

19141208 - Juros de Mora do FUNDAF - Receita de Parcelamentos da Dívida Ativa da Contribuição Social sobre o Lucro das Pessoas Jurídicas
Portaria:
Portaria SOF nº 03, de 26.04.2006, incluir. Portaria SOF nº 35, de 10.08.2007, modificar a especificação.
Amparo Legal:
Lei nº 7.711, de 22 de dezembro de 1988 art. 4º, Lei nº 8.383, de 30 de dezembro de 1991, art. 69, Lei nº 9.069, de 29 de junho de 1995, art. 40.

19141209 - Juros de Mora do FUNDAF - Dívida Ativa da Contribuição sobre a Receita da Loteria Federal
Portaria:
Portaria SOF nº 03, de 26.04.2006, incluir.

*LEGISLAÇÃO DA RECEITA*

*PLDO - 2015, Art. 9º, inciso IV*

Amparo Legal:
Lei nº 7.711, de 22 de dezembro de 1988 art. 4º, Lei nº 8.383, de 30 de dezembro de 1991, art. 69, Lei nº 9.069, de 29 de junho de 1995, art. 40.

19141210 - Juros de Mora do FUNDAF - Dívida Ativa da Contribuição sobre a Receita de Loterias Esportivas
Portaria:
Portaria SOF nº 03, de 26.04.2006, incluir.
Amparo Legal:
Lei nº 7.711, de 22 de dezembro de 1988 art. 4º, Lei nº 8.383, de 30 de dezembro de 1991, art. 69, Lei nº 9.069, de 29 de junho de 1995, art. 40.

19141211 - Juros de Mora do FUNDAF - Dívida Ativa da Contribuição sobre a Receita de Concursos Especiais de Loterias Esportivas
Portaria:
Portaria SOF nº 03, de 26.04.2006, incluir.
Amparo Legal:
Lei nº 7.711, de 22 de dezembro de 1988 art. 4º, Lei nº 8.383, de 30 de dezembro de 1991, art. 69, Lei nº 9.069, de 29 de junho de 1995, art. 40.

19141212 - Juros de Mora do FUNDAF - Dívida Ativa da Contribuição sobre a Receita de Loterias de Números
Portaria:
Portaria SOF nº 03, de 26.04.2006, incluir.
Amparo Legal:
Lei nº 7.711, de 22 de dezembro de 1988 art. 4º, Lei nº 8.383, de 30 de dezembro de 1991, art. 69, Lei nº 9.069, de 29 de junho de 1995, art. 40.

19141213 - Juros de Mora do FUNDAF - Dívida Ativa da Contribuição sobre a Receita da Loteria Instantânea
Portaria:
Portaria SOF nº 03, de 26.04.2006, incluir.
Amparo Legal:
Lei nº 7.711, de 22 de dezembro de 1988 art. 4º, Lei nº 8.383, de 30 de dezembro de 1991, art. 69, Lei nº 9.069, de 29 de junho de 1995, art. 40.

19141214 - Juros de Mora do FUNDAF - Receita da Dívida Ativa de Prêmios Prescritos de Loterias Federais
Portaria:
Portaria SOF nº 03, de 26.04.2006, incluir.
Amparo Legal:
Lei nº 7.711, de 22 de dezembro de 1988 art. 4º, Lei nº 8.383, de 30 de dezembro de 1991, art. 69, Lei nº 9.069, de 29 de junho de 1995, art. 40.

19141301 - Multas e Juros de Mora da Dívida Ativa da Contribuição sobre a Receita Operacional Bruta Decorrente de Prestação de Serviços de Telecomunicações
Portaria:
Portaria nº 176, de 26 de dezembro de 2012
Amparo Legal:
Lei no 9.998, de 17 de agosto de 2000, art. 6o, incisos IV e VI e art. 14;
Decreto no 3.624 de 05 de outubro de 2000, art 8o; e
Lei no 9.430, de 27 de dezembro de 1996, art. 44.

19141302 - Multas e Juros de Mora da Dívida Ativa da Contribuição para o Fomento da Radiodifusão Pública
Portaria:
Portaria nº 176, de 26 de dezembro de 2012
Amparo Legal:
Lei no 11.652, de 7 de abril de 2008; e
Lei no 12.024, de 27 de agosto de 2009.

19149901 - Multas e Juros de Mora da Dívida Ativa de Outras Contribuições - Principal
Portaria:
Portaria SOF nº 01, de 03.01.2006, incluiu.
Amparo Legal:
Lei no 9.430, de 1996; e Lei Complementar no 70, de 1991.

19149902 - Parcelamentos - Multas e Juros de Mora da Dívida Ativa de Outras Contribuições
Portaria:
Portaria SOF nº 01, de 03.01.2006, incluiu. Portaria SOF nº 35, de 10.08.2007, modificar a especificação.
Amparo Legal:
Lei nº 9.964, de 11 de abril de 2000; MP nº 2.158-35, de 24 de agosto de 2001; e Lei nº 10.684, de 30 de maio de 2003.

19150100 - Multas e Juros de Mora da Dívida Ativa das Multas por Infração à Legislação Trabalhista
Portaria:
Portaria SOF nº 15, de 17.08.2001 Portaria SOF nº 19, de 26.12.2001, modificou a especificação.
Amparo Legal:
Lei no 4.320, de 17 de março de 1964; e Decreto-Lei no 5.452, de 1o de maio de 1943.

19150200 - Multas e Juros de Mora da Dívida Ativa da Receita de Exploração de Recursos Minerais
Portaria:
Portaria SOF nº 21, de 28.07.2006, incluiu.
Amparo Legal:
Decreto-Lei no 227, de 28 de fevereiro de 1967.Lei nº. 7.990, de 28 de dezembro de 1989 (Art. 8º.), com alterações da Lei nº. 9.993, de 24 de julho de 2000.Portaria nº 503, de 28 de novembro de 1999 (Art. 6º, parágrafo único).

19150300 - Multas e Juros de Mora da Dívida Ativa da Receita de Outorga de Direitos de Exploração e Pesquisa Mineral
Portaria:
Portaria SOF nº 21, de 28.07.2006, incluiu.
Amparo Legal:
Decreto-Lei no 227, de 28 de fevereiro de 1967.Lei nº. 7.990, de 28 de dezembro de 1989 (Art. 8º.), com alterações da Lei nº.9.993, de 24 de julho de 2000.

19150400 - Multas e Juros de Mora da Receita da Dívida Ativa das Multas Previstas na Legislação Minerária
Portaria:
Portaria SOF nº 49, de 15.12.2006, incluiu.
Amparo Legal:
Decreto-Lei no 227, de 28 de fevereiro de 1967.Lei nº. 7.990, de 28 de dezembro de 1989 (Art. 8º.), com alterações da Lei nº.9.993, de 24 de julho de 2000.

19150500 - Multas e Juros de Mora da Receita da Dívida Ativa dos Serviços de Inspeção e Fiscalização da Atividade Mineral
Portaria:
Portaria SOF nº 49, de 15.12.2006, incluiu.
Amparo Legal:
Decreto-Lei no 227, de 28 de fevereiro de 1967.Lei nº. 7.990, de 28 de dezembro de 1989 (Art. 8º.), com alterações da Lei nº.9.993, de 24 de julho de 2000.

19150600 - Multas e Juros de Mora da Receita da Dívida Ativa da Multa de Poluição de Águas
Portaria:
Portaria SOF nº 39, de 15.06.2009, incluiu.
Amparo Legal:
Lei no 9.966, de 28 de abril de 2000; e
Lei n° 9.605, de 12 de fevereiro de 1998.

19150700 - Multas e Juros de Mora da Receita da Dívida Ativa da Outorga de Direitos de Uso de Recursos Hídricos
Portaria:
Portaria SOF nº 39, de 15.06.2009, incluiu.
Amparo Legal:
Lei no 9.433, de 8 de Janeiro de 1997.

19150800 - Multas e Juros de Mora da Receita da Dívida Ativa da Multa Prevista no Código Brasileiro de Aeronáutica
Portaria:
Portaria SOF nº 39, de 15.06.2009, incluiu.
Amparo Legal:
Lei no 7.565, de 19 de dezembro de 1986;
Lei no 9.614, de 5 de março de 1998; e
Lei no 11.182, de 27 de setembro de 2005.

19150900 - Multas e Juros de Mora da Receita da Dívida Ativa dos Serviços de Inspeção e Fiscalização
Portaria:
Portaria SOF nº 39, de 15.06.2009, incluiu.
Amparo Legal:
Lei nº. 5.172,, de 25 de outubro de 1966.
Lei nº. 7.886, de 20 de novembro de 1989.

19151000 - Multas e Juros de Mora da Receita da Dívida Ativa das Multas Previstas na Lei Geral das Telecomunicações
Portaria:
Portaria SOF nº 39, de 15.06.2009, incluiu.
Amparo Legal:
Lei no 9.472, de 16 de julho de 1997;
Decreto no 2.338, de 7 de outubro de 1997;
Lei no 5.070, de 7 de julho de 1966;
Lei no 9.998, de 17 de agosto de 2000;
Medida Provisória no 2.228, de 6 de setembro de 2001; e
Lei no 11.437, de 28 de dezembro de 2006.

19151101 - Multas e Juros de Mora da Dívida Ativa da Outorga dos Serviços de Telecomunicações
Portaria:
Portaria nº 176, de 26 de dezembro de 2012
Amparo Legal:
Conforme a natureza principal

19151102 - Multas e Juros de Mora da Dívida Ativa da Outorga dos Serviços de Radiodifusão Sonora e de Sons e Imagens
Portaria:
Portaria nº 176, de 26 de dezembro de 2012
Amparo Legal:
Conforme a natureza principal

19151103 - Multas e Juros de Mora da Dívida Ativa da Outorga do Direito de Uso de Radiofrequência
Portaria:
Portaria nº 176, de 26 de dezembro de 2012
Amparo Legal:
Conforme a natureza principal

19151104 - Multas e Juros de Mora da Dívida Ativa da Transferência de Concessão, de Permissão ou de Autorização de Telecomunicações ou de Uso de Radiofrequência
Portaria:
Portaria nº 176, de 2012
Amparo Legal:
Conforme a natureza principal

19151106 - Multas e Juros de Mora da Dívida Ativa da Outorga para a Utilização de Posições Orbitais
Portaria:
Portaria nº 176, de 2012
Amparo Legal:

*LEGISLAÇÃO DA RECEITA*

*PLDO - 2015, Art. 9º, inciso IV*

Conforme a natureza principal

19151107 - Multas e Juros de Mora da Dívida Ativa de Outras Receitas de Concessões e Permissões - Serviços de Comunicação

Portaria:

Portaria nº 176, de 2012

Amparo Legal:

Conforme a natureza principal.

19151200 - Multas e Juros de Mora da Receita da Dívida Ativa da Contribuição para o Desenvolvimento da Indústria Cinematográfica Nacional

Portaria:

Portaria SOF nº 39, de 15.06.2009, incluiu.

Amparo Legal:

Lei no 11.437, de 28 de dezembro de 2006

19151300 - Multas e Juros de Mora da Receita da Dívida Ativa decorrente da Não-Aplicação de Incentivos Fiscais em Projetos Culturais e Indústria Cinematográfica

Portaria:

Portaria SOF nº 39, de 15.06.2009, incluiu.

Amparo Legal:

Lei no 11.437, de 28 de dezembro de 2006

19151400 - Multas e Juros de Mora da Receita da Dívida Ativa das Multas por Infrações à Legislação Cinematográfica

Portaria:

Portaria SOF nº 39, de 15.06.2009, incluiu.

Amparo Legal:

Lei no 11.437, de 28 de dezembro de 2006

19151500 - Multas e Juros de Mora da Receita da Dívida Ativa da Utilização de Recursos Hídricos - Demais Empresas

Portaria:

Portaria SOF nº 39, de 15.06.2009, incluiu.

Amparo Legal:

Lei nº 7.990, de 28 de dezembro de 1989;
Lei no 8.001, de 13 de março de 1990;
Lei no 9.433, de 8 de janeiro de 1997;
Lei no 9.648, de 27 de maio de 1998; e
Lei no 9.984, de 17 de julho de 2000.

19151600 - Multas e Juros de Mora da Receita da Dívida Ativa das Multas Previstas em Lei por Infrações no Setor de Energia Elétrica

Portaria:

Portaria SOF nº 39, de 15.06.2009, incluiu.

Amparo Legal:

Lei nº 9.427. de 26 de novembro de 1996.

19151700 - Multas e Juros de Mora da Receita da Dívida Ativa da Taxa de Fiscalização de Serviços de Energia Elétrica

Portaria:

Portaria SOF nº 39, de 15.06.2009, incluiu.

Amparo Legal:

Lei no 9.427, de 26 de dezembro de 1996

19151800 - Multas e Juros de Mora da Receita da Dívida Ativa das Multas Previstas na Legislação sobre Lubrificantes e Combustíveis

Portaria:

Portaria SOF nº 39, de 15.06.2009, incluiu.

Amparo Legal:

Lei no 9.478, de 6 de agosto de 1997.

19151900 - Multas e Juros de Mora da Dívida Ativa das Compensações Financeiras entre o Regime Geral e os Regimes Próprios de Previdência dos Servidores

Portaria:

Portaria SOF nº 39, de 15.06.2009, incluiu.

Amparo Legal:

Lei nº 9.796, de 05 de maio de 1.999.

19152001 - Multas e Juros de Mora da Receita da Dívida Ativa da Taxa de Fiscalização - TAFIC

Portaria:

Portaria SOF nº 144, de 27.10.2010, inclui.

Amparo Legal:

Lei no 5.172, de 25 de outubro de 1966 - CTN, arts. 161 e 201; e Lei no 12.154, de 23 de dezembro de 2009, art. 12, § 3o.

19152002 - Multas e Juros de Mora da Receita da Dívida Ativa do Auto de Infração no âmbito do Regime de Previdência Complementar Fechada

Portaria:

Portaria SOF nº 144, de 27 outubro de 2010.

Amparo Legal:

-Lei no 5.172, de 25 de outubro de 1966;
- CTN, arts. 161 e 201; e
- Lei no 12.154, de 23 de dezembro de 2009, art. 7, III.

19159901 - Outras Multas e Juros de Mora da Dívida Ativa de Outras Receitas - Principal

Portaria:

Portaria SOF nº 01, de 03.01.2006, incluiu.

Amparo Legal:

Lei no 5.172, de 25 de outubro de 1966 (CTN), art. 201; e
Lei no 4.320, de 17 de março de 1964, art. 39, § 2o.

19159902 - Parcelamentos - Outras Multas e Juros de Mora da Dívida Ativa de Outras Receitas

Portaria:

Portaria SOF nº 01, de 03.01.2006, incluiu. Portaria SOF nº 35, de 10.08.2007, modificar a especificação.

Amparo Legal:

Lei nº9.964, de 11 de abril de 2000; MP nº 2.158-35, de 24 de agosto de 2001; e Lei nº 10.684, de 30 de maio de 2003.

19180100 - Multas e Juros de Mora de Aluguel

Portaria:

Portaria SOF nº 09, de 28.04.2005, incluiu.

Amparo Legal:

Lei no 9.636, de 1998;Decreto-Lei no 2.398, de 1987;Decreto-Lei no 9.760, de 1946; Lei no 8.981, de 20 de janeiro de 1995, Art. 84; eMedida Provisória no 2.220, de 4 de setembro de 2001.

19180200 - Multas e Juros de Mora de Arrendamentos

Portaria:

Portaria SOF nº 09, de 28.04.2005, incluiu.

Amparo Legal:

Lei no 9.636, de 1998;Decreto-Lei no 2.398 de 1987;Decreto-Lei no 9.760, de 1946;Lei no 8.981, de 20 de janeiro de 1995, Art. 84; eMedida Provisória no 2.220, de 4 de setembro de 2001.

19180300 - Multas e Juros de Mora de Laudêmios

Portaria:

Portaria SOF nº 09, de 28.04.2005, incluiu.

Amparo Legal:

Decreto-Lei no 2.398, de 1987;Decreto no 95.760, de 1o de março de 1988.Decreto-Lei no 9.760, de 1946;Lei no 8.981, de 20 de janeiro de 1995, Art. 84;Lei no 9.636, de 1998; eMedida Provisória no 2.220, de 4 de setembro de 2001.

19180401 - Multa de Mora da Alienação de Bens Imóveis de Domínio da União - Domínio Pleno, Útil e Direto

Portaria:

Portaria SOF nº 18, de 13.04.2010, incluiu.

Amparo Legal:

Art. 27, inciso 6 da Lei nº 9.636/98.

19180402 - Juros de Mora da Alienação de Bens Imóveis de Domínio da União - Domínio Pleno,Útil e Direto

Portaria:

Portaria SOF nº 18, de 13.04.2010, incluiu.

Amparo Legal:

Amparo legal: Art. 27. Inciso 2 da Lei nº 9.636/98.

19180500 - Multas e Juros de Mora da Alienação de Outros Bens Imóveis

Portaria:

Portaria SOF nº 09, de 28.04.2005, incluiu.

Amparo Legal:

Lei no 8.981, de 20 de janeiro de 1995, Art. 84; eLei no 9.636, de 15 de maio de 1998.

19180600 - Multas e Juros de Mora do Parcelamento

Portaria:

Portaria SOF nº 09, de 28.04.2005, incluiu.

Amparo Legal:

Lei no 8.981, de 20 de janeiro de 1995, Art. 84;Lei no 9.069, de 29 de julho de 1995; eLei no 9.430, de 27 de dezembro de 1996.

19180700 - Multas e Juros de Mora de Foros

Portaria:

Portaria SOF nº 09, de 28.04.2005, incluiu.

Amparo Legal:

Lei no 8.981, de 20 de janeiro de 1995, Art. 84;Lei no 9.069, de 29 de julho de 1995; eLei no 9.430, de 27 de dezembro de 1996.

19180800 - Multas e Juros de Mora da Taxa de Ocupação

Portaria:

Portaria SOF nº 09, de 28.04.2005, incluiu.

Amparo Legal:

Lei no 8.981, de 20 de janeiro de 1995, Art. 84;Lei no 9.069, de 29 de julho de 1995;Lei no 9.430, de 27 de dezembro de 1996.

19180900 - Multas e Juros de Mora de Dividendos

Portaria:

Portaria SOF nº 09, de 28.04.2005, incluiu.

Amparo Legal:

Lei no 6.404, de 15 de dezembro de 1976, e modificações posteriores; eLei no 9.530, de 10 de dezembro de 1997.

19181000 - Multas e Juros de Mora de Participações

Portaria:

Portaria SOF nº 09, de 28.04.2005, incluiu.

Amparo Legal:

Lei no 6.404, de 15 de dezembro de 1976, e modificações posteriores; eLei no 9.530, de 10 de dezembro de 1997.

19181100 - Multas e Juros de Mora da Receita dos Direitos "Antidumping" e dos Direitos Compensatórios

*LEGISLAÇÃO DA RECEITA*

*PLDO - 2015, Art. 9º, inciso IV*

Portaria:
Portaria SOF nº 09, de 28.04.2005, incluiu.
Amparo Legal:
Lei no 9.019, de 30 de março de 1995.

19181200 - Multas e Juros de Mora da Receita Decorrente de Bens Apreendidos
Portaria:
Portaria SOF nº 09, de 28.04.2005, incluiu.
Amparo Legal:
Decreto-Lei nº 1.455, de 7 de abril de 1976.

19181300 - Multas e Juros de Mora dos Financiamentos à Estocagem de Álcool Etílico Combustível
Portaria:
Portaria SOF nº 09, de 28.04.2005, incluiu.
Amparo Legal:
Leis no 10.336, de 19 de dezembro de 2001;
Lei no 10.453, de 13 de maio de 2002;
Lei no 10.636, de 30 de dezembro de 2002; e
Resolução do Banco Central no 3.096, de 25 de junho de 2003.

19181400 - Multas e Juros de Mora da Receita de Exploração de Recursos Minerais
Portaria:
Portaria SOF nº 21, de 28.07.2006, incluiu.
Amparo Legal:
Lei nº. 9.314, de 18 de novembro de 1996.Decreto nº. 62.934, de 2 de julho de 1968.Portaria (MME) nº 503, de 28 de dezembro de 1999.

19181500 - Multas e Juros de Mora da Receita de Outorga de Direitos de Exploração e Pesquisa Mineral
Portaria:
Portaria SOF nº 21, de 28.07.2006, incluiu.
Amparo Legal:
Lei no 7.990, de 28 de dezembro de 1989;Lei nº. 8.001, de 13 de março de 1990 (Art. 6º);Lei no 8.876, de 2 de maio de 1994.

19181600 - Multas e Juros de Mora da Receita de Concessão Florestal
Portaria:
Portarfia SOF nº 28, de 13.09.2006, incluiu.
Amparo Legal:
Lei no 9.985, de 18 de julho de 2000 (Art. 17);
Lei no 11.284, de 02 de março de 2006;
Lei no 11.516, de 28 de agosto de 2007 (Arts. 6o e 7o).

19181701 - Multa de Mora pela Cessão de Uso de Bens da União
Portaria:
Portaria SOF nº 18, de 13.04.2010, incluiu.
Amparo Legal:
Lei nº 9.636/98, art. 18§ 5º

19181702 - Juros de Mora pela Cessão de Uso de Bens da União
Portaria:
Portaria SOF nº 18, de 13.04.2010, incluiu.
Amparo Legal:
Lei nº 9.636/98, art. 18§ 5º.

19181801 - Multa de Mora de Indenização por Posse ou Ocupação Ilícita de Bens da União
Portaria:
Portaria SOF nº 18, de 13.04.2010, incluiu.
Amparo Legal:
Art. 84, da lei nº 8.891/95.

19181802 - Juros de Mora de Indenização por Posse ou Ocupação Ilícita de Bens da União
Portaria:
Portaria SOF nº 18, de 13.04.2010, incluiu.
Amparo Legal:
Amparo legal: Art. 84, da Lei nº 8.891/95.

19181900 - Multas e Juros de Mora do Auto de Infração no âmbito do Regime de Previdência Complementar Fechada
Portaria:
Portaria SOF nº 144, de 27.10.2010, inclui.
Amparo Legal:
Lei no 5.172, de 25 de outubro de 1966 - CTN, arts. 161 e 201; e Lei no 12.154, de 23 de dezembro de 2009, art. 7, III.

19182000 - Multas e Juros de Mora da Receita Decorrente de Medidas de Suspensão de Concessões dos Direitos de Propriedade Intelectual
Portaria:
Portaria SOF nº 193, de 16.12.2010, incluiu.
Amparo Legal:
Lei nº 12.270, de 24 de junho de 2010, art. 7º, §§ 3º e 8º; e Decreto-Lei nº 1.437, de 17 de dezembro de 1975.

19182100 - Multas e Juros de Mora do Ressarcimento Decorrente de Ações Regressivas Oriundas da Relação de Trabalho
Portaria:
Portaria SOF nº 193, de 16.12.2010, incluiu.
Amparo Legal:
Lei nº 5.172, de 25 de outubro de 1966 - CTN, art. 161; e Lei nº 8.213, de 24 de julho de 1991, arts. 120 e 121.

19182300 - Multa e Juros de Mora Decorrentes da Restituição de Recursos de Fomento
Portaria:
Portaria SOF nº 179, de 13 de dezembro de 2011.
Amparo Legal:
Art. 8º, parágrafo único, da Lei Complementar nº 101, de 4 de maio de 2000;
Art. 2º, inciso VI, última parte, da Lei nº 11.437, de 28 de dezembro de 2006;
Art. 61 da Medida Provisória nº 2.228-1, de 6 de setembro de 2001;
Art. 6o da Medida Provisória nº 2.183-56, de 24 de agosto de 2001;
Art. 12 do Decreto nº 6.672, de 2 de dezembro de 2008.

19182401 - Multas e Juros de Mora da Outorga dos Serviços de Telecomunicações
Portaria:
Portaria nº 176, de 2012
Amparo Legal:
Conforme natureza principal

19182402 - Multas e Juros de Mora da Outorga dos Serviços de Radiodifusão Sonora e de Sons e Imagens
Portaria:
Portaria nº 176, de 2012
Amparo Legal:
Conforme a natureza principal

19182403 - Multas e Juros de Mora da Outorga do Direito de Uso de Radiofrequência
Portaria:
Portaria nº 176, de 2012
Amparo Legal:
Conforme a natureza principal

19182404 - Multas e Juros de Mora da Transferência de Concessão, de Permissão ou de Autorização de Telecomunicações ou de Uso de Radiofrequência
Portaria:
Portaria nº 176, de 2012
Amparo Legal:
Conforme a natureza principal.

19182406 - Multas e Juros de Mora da Outorga para a Utilização de Posições Orbitais
Portaria:
Portaria nº 176, de 2012
Amparo Legal:
Conforme a natureza principal.

19182407 - Multas e Juros de Mora de Outras Receitas de Concessões e Permissões - Serviços de Comunicação
Portaria:
Portaria nº 176, de 2012
Amparo Legal:
Conforme a natureza principal.

19182500 - Multas e Juros de Mora Incidentes sobre as Multas Previstas na Lei Geral das Telecomunicações
Portaria:
Portaria nº 176, de 2012
Amparo Legal:
Conforme a natureza principal

19182600 - Multas e Juros de Mora Decorrentes de Multas por Auto de Infração
Portaria:
Portaria nº 31, de 23 de abril de 2013
Amparo Legal:
Legislação relacionada aos órgãos responsáveis pela aplicação das multas punitivas.

19182700 - Multas e Juros de Mora dos Serviços de Certificação e Homologação de Produtos de Telecomunicações.
Portaria:
Portaria nº 31, de 23 de abril de 2013
Amparo Legal:
Alínea "j", do art. 2º, da lei nº 5.070, de 7 de julho de 1966.

19189900 - Outras Multas e Juros de Mora
Portaria:
Portaria SOF nº 09, de 28.04.2005, incluiu.
Amparo Legal:
§§ 1º e 4º do art. 11, da Lei 4.320, de 17 de março de 1964.

19190100 - Multas Previstas na Legislação de Metrologia
Amparo Legal:
Lei no 9.933, de 20 de dezembro de 1999.

19190200 - Multas do Regulamento para o Tráfego Marítimo
Amparo Legal:
Lei nº 9.537, de 11 de dezembro de 1997.

19190300 - Multa de Poluição de Águas

*LEGISLAÇÃO DA RECEITA*

*PLDO - 2015, Art. 9º, inciso IV*

Amparo Legal:
Lei no 9.966, de 28 de abril de 2000; eLei n° 9.605, de 12 de fevereiro de 1998.

19190400 - Multas Previstas em Acordos Internacionais sobre a Pesca
Amparo Legal:
Decreto Lei no 221, de 28 de fevereiro de 1967; eLei no 6.276 de 1º de dezembro de 1975.

19190424 - Multas e Juros da Dívida Ativa da Contribuição Previdenciária da Empresa Incidente sobre a Receita Bruta
Portaria:
Portaria nº 57 de 25 de Junho de 2012
Amparo Legal:
- Arts. 7o e 8o da Lei no 12.546, de 14 de dezembro de 2011;
- Incisos I e III do art. 22 da Lei no 8.212, de 24 de julho de 1991; e
- Art. 201 da Lei no 5.172, de 25 de outubro de 1966, Código Tributário Nacional.

19190500 - Multas Decorrentes de Apreensão de Embarcações de Pesca
Amparo Legal:
Decreto-Lei no 221, de 28 de fevereiro de 1967; eLei no 6.276, de 1º de dezembro de 1975.

19190600 - Multas do Código Eleitoral e Leis Conexas
Amparo Legal:
Lei no 4.737, de 15 de julho de 1965; eLei no 9.096, de 19 de setembro de 1995.

19190700 - Multas Previstas no Regulamento do Estrangeiro
Amparo Legal:
Lei no 6.815, de 19 de agosto de 1980; eDecreto no 86.715, de 10 de dezembro de 1981.

19190800 - Multas Previstas na Lei do Serviço Militar
Amparo Legal:
Lei no 4.375, de 17 de agosto de 1964; eDecreto no 57.654, de 20 de janeiro de 1966.

19190900 - Multas Previstas na Lei Geral das Telecomunicações
Amparo Legal:
Lei no 9.472, de 16 de julho de 1997;Decreto no 2.338, de 7 de outubro de 1997;Lei no 5.070, de 7 de julho de 1966;Lei no 9.998, de 17 de agosto de 2000;Medida Provisória no 2.228, de 6 de setembro de 2001; eLei no 11.437, de 28 de dezembro de 2006.

19191000 - Multas Previstas na Legislação Sanitária
Amparo Legal:
Lei no 9.782, de 26 de janeiro de 1999.

19191200 - Multas Previstas na Legislação de Registro do Comércio
Amparo Legal:
Decreto-Lei no 2.056 de 19 de agosto de 1983;Lei no 8.934 de 18 de novembro de 1994; eDecreto no 1.800 de 30 de janeiro de 1996.

19191300 - Multas Previstas na Legislação sobre Lubrificantes e Combustíveis
Amparo Legal:
Lei no 9.478, de 6 de agosto de 1997.

19191400 - Multas por Infração à Legislação Trabalhista
Amparo Legal:
Decreto-Lei no 5.452, de 1o de maio de 1943 (CLT);Lei no 7.998, de 11 de janeiro de 1990, Art. 11.

19191500 - Multas Previstas na Legislação de Trânsito
Amparo Legal:
Lei no 9.503, de 23 de setembro de 1997;Decreto no 2.613, de 3 de junho de 1998;Decreto no 6.366, de 30 de janeiro de 2008; eLei no 11.705, de 19 de junho de 2008.

19191600 - Multas Previstas na Legislação do Seguro-Desemprego e Abono Salarial
Amparo Legal:
Lei no 7.998, de 11 de janeiro de 1990 (Art. 25).

19191700 - Multas Previstas na Lei Delegada nº 04/62
Amparo Legal:
Lei Delegada nº 4, de 26 de setembro 1962.

19191800 - Multas sobre a Fiscalização da Rede de Produção Orgânica
Portaria:
Portaria 38 de 27 de abril de 2012
Amparo Legal:
- Lei no 10.831, de 23 de dezembro de 2003;
- Decreto no 6.323, de 27 de dezembro de 2007.

19192000 - Multa Prevista na Lei de Prevenção ao Uso de Drogas
Portaria:
Portaria SOF nº 09, de 28.04.2005, excluiu. Portaria SOF nº 49, de 15.12.2006, incluiu.
Amparo Legal:
Lei nº 11.343, de 23 de agosto de 2006.

19192601 - Multas Previstas na Legislação sobre Defesa dos Direitos Difusos Trabalhistas
Portaria:
Portaria SOF nº 81, de 18.12.2008, incluiu.
Amparo Legal:
Lei no 7.347, de 24 de julho de 1985, arts. 11 e 13; Lei no 7.853, de 24 de outubro de 1989; e Lei no 8.078, de 11 de setembro de 1990 – Código de Defesa do Consumidor.

19192602 - Multas Previstas na Legislação sobre Defesa dos Direitos Difusos - Outros
Portaria:
Portaria SOF nº 81, de 18.12.2008, incluiu.
Amparo Legal:
Lei no 7.347, de 24 de julho de 1985, arts. 11 e 13; Lei no 7.853, de 24 de outubro de 1989; e Lei no 8.078, de 11 de setembro de 1990 – Código de Defesa do Consumidor.

19192700 - Multas e Juros Previstos em Contratos
Portaria:
Portaria SOF nº 111, de 15.09.2010, altera.
Amparo Legal:
Lei nº 10.406, de 10 de janeiro de 2002.

19192800 - Multas Decorrentes da Operação do Transporte Rodoviário de Passageiros e Cargas
Portaria:
-
Amparo Legal:
Decreto no 2.521, de 20 de março de 1998.

19192900 - Multas Previstas por Infrações à Legislação sobre Transportes Ferroviários
Portaria:
-
Amparo Legal:
Decreto no 1.832, de 4 de março de 1996.

19193000 - Multas Previstas no Código Brasileiro de Aeronáutica
Portaria:
Portaria SOF nº 03, de 18.05.2000.
Amparo Legal:
Lei no 7.565, de 19 de dezembro de 1986;Lei no 9.614, de 5 de março de 1998; eLei no 11.182, de 27 de setembro de 2005.Lei no 10.209, de 24 de março de 2001, e suas alterações; eDecreto no 3.525, de 26 de junho de2000.

19193100 - Multa de Tarifa Pedágio
Portaria:
-
Amparo Legal:
Lei nº10.209, de 24 de março de 2001, e suas alterações e Decreto nº 3.525, de 26 de junho de 2000.

19193210 - Multas Decorrentes de Sentenças Penais Condenatórias
Portaria:
Criada pela Portaria SOF nº 3, de 10.03.2011; alterada pela Portaria SOF nº 9, de 09.02.2012.
Amparo Legal:
Inciso V do art. 2o da Lei Complementar no 79, de 7 de janeiro de 1994; arts. 14, § único, 18 a 35, 161 e 196, e outros da Lei no 5.869, de 11 de janeiro de 1973, Código do Processo Civil; e art. 265 e outros do Decreto-Lei no 3.689, de 3 de outubro de 1941, Código de Processo Penal.

19193220 - Multas Decorrentes de Sentenças Judiciais
Portaria:
Criada pela Portaria SOF nº 3, de 10.03.2011; alterada pela Portaria SOF nº 6, de 09.02.2012.
Amparo Legal:
Art. 83 da Lei no 11.697, de 13 de junho de 2008; arts. 14, § único, 18 a 35, 161 e 196, e outros da Lei no 5.869, de 11 de janeiro de 1973, Código do Processo Civil; e art. 265 e outros do Decreto-Lei no 3.689, de 3 de outubro de 1941, Código de Processo Penal.

19193300 - Multa de Quebra de Fiança
Amparo Legal:
Decreto-Lei no 3.689, de 3 de outubro de 1941 – CPP: eLei Complementar no 79, de 7 de janeiro de 1994.

19193400 - Multas Previstas em Lei por Infrações no Setor de Energia elétrica
Amparo Legal:
Decreto no 2.335, de 6 de outubro de 1997.

19193510 - Multas Administrativas por Danos Ambientais
Portaria:
Portaria SOF nº 96, de 28 de setembro de 2011.
Amparo Legal:
Lei no 6.938, de 31 de agosto de 1981;
Lei no 7.754, de 14 de abril de 1989;
Lei no 7.797, de 10 de julho de 1989;
Lei no 9.605, de 12 de fevereiro de 1998; e
Decreto no 6.514, de 22 de julho de 2008, art. 13.

19193520 - Multas Judiciais por Danos Ambientais
Portaria:
SOF nº 96, de 28 de setembro de 2011.

*LEGISLAÇÃO DA RECEITA*

*PLDO - 2015, Art. 9º, inciso IV*

Amparo Legal:
Lei no 6.938, de 31 de agosto de 1981;
Lei no 7.754, de 14 de abril de 1989;
Lei no 7.797, de 10 de julho de 1989; e
Lei no 9.605, de 12 de fevereiro de 1998.

19193600 - Multa de Segurança Privada

Portaria:
Portaria SOF nº 08, de 27.06.2001 Portaria SOF nº 08, de 15.08.2003, modificou a especificação.
Amparo Legal:
Lei no 9.017, de 30 de março de 1995.

19193700 - Multa por Ato Atentatório ao Exercício da Jurisdição

Portaria:
Portaria SOF nº 35, de 10.08.2007, incluiu.
Amparo Legal:
Fundamento Legal: Lei no 5.869, de 11 de janeiro de 1973 - Código de Processo Civil;Lei no 5.925, de 1º de outubro de 1973;Lei no 8.953, de 13 de dezembro de 1994;Lei no 10.358, de 27 de dezembro de 2001, art. 14, inciso V, parágrafo único; eLei no 11.382, de 6 de dezembro de 2006.

19193800 - Multas e Juros das Operações Oficiais de Crédito

Portaria:
Portaria SOF nº 43, de 04.09.2008, incluiu.
Amparo Legal:
Lei nº 10.406, de 10 de janeiro de 2002.

19194100 - Multas por Infrações à Legislação Cinematográfica

Portaria:
Portaria SOF nº 19, de 26.12.2001
Amparo Legal:
Media Provisória no 2.228, de 6 de setembro de 2001.

19194800 - Multas Aplicadas pelos Tribunais de Contas

Portaria:
Portaria SOF nº 08, de 27.06.2001
Amparo Legal:
Lei nº 8.443, de 16 de julho de 1992.

19194900 - Multas Previstas na Legislação sobre Regime de Previdência Privada Complementar

Portaria:
Portaria SOF nº 15, de 17.08.2001
Amparo Legal:
Lei Complementar nº 109, de 29 de maio de 2001;Lei nº 9.784, de 29 de janeiro de 1999; eDecreto nº 4.942, de 30 de dezembro de 2003, Arts. 22 a 26.

19195000 - Multas por Auto de Infração

Portaria:
Portaria SOF nº 03, de 06.06.2002
Amparo Legal:
Lei no 8.212, de 24 de julho de 1991;Lei no 8.213, de 24 de julho de 1991;Lei no 6.385, de 7 de dezembro de 1976; eLei no 9.656, de 3 de junho de 1998.

19195100 - Multa pelo Descumprimento de Obrigação Acessória Previdenciária

Portaria:
Portaria SOF nº 08, de 27.06.2001 Portaria SOF nº 09, de 28.04.2005, excluiu. Portaria SOF nº 09, de 26.02.2010, incluiu. Portaria SOF nº 113, de 17.10.2011, alterou.
Amparo Legal:
Lei no 8.212, de 24 de julho de 1991;Lei nº. 11.941, de 10 de dezembro de 1997, que alterou o art. 32, inciso IV, na Lei nº. 8.212/91;Lei nº 8.036, de 11 de maio de 1990;Decreto nº 3.048 de 06 de maio de 1999;

19195110 - Multas por Atraso de Informações da Guia de Recolhimento do FGTS e Informações à Previdência Social

Portaria:
Portaria nº 75, de 12 de julho de 2013
Amparo Legal:
- Lei no 9.528, de 10 de dezembro de 1997- Arts. 23 e 24, da Lei no 8.036, de 11 de maio de 1990- Art. 92, da Lei no 8.212, de 24 de julho de 1991;- Art. 125-A, da Lei no 8.213, de 24 de julho de 1991;- Art. 283 do Decreto no 3048, de 1999.

19195120 - Multa a Titulares de Cartórios por Descumprimento das Obrigações Previstas na Legislação Previdenciária

Portaria:
Portaria nº 75, de 12 de julho de 2013
Amparo Legal:
- Arts. 68 e 92 da Lei no 8.212, de 24 de julho de 1991;- Art. 125-A, da Lei no 8.213, de 24 de julho de 1991;- Art. 283 do Decreto no 3048, de 1999.

19195130 - Multas Aplicadas a Empresa por Não Emissão ou Emissão em Atraso da Comunicação por Acidente de Trabalho

Portaria:
Portaria nº 75, de 12 de julho de 2013
Amparo Legal:
- Art. 22 da Lei no 8.213, de 24 de julho de 1991;- Art. 125-A, da Lei no 8.213, de 24 de julho de 1991;- Art. 283 do Decreto no 3048, de 1999.

19195140 - Multas Aplicadas por Ausência de Desconto em Folha de Pagamento Proveniente de Benefícios Pagos Indevidamente

Portaria:
Portaria nº 75, de 12 de julho de 2013
Amparo Legal:
- Art. 92 da Lei no 8.212, de 24 de julho de 1991;- Art. 125-A, da Lei no 8.213, de 24 de julho de 1991;- Art. 283 do Decreto no 3048, de 1999.

19195150 - Multas Aplicadas por Litigância de Má-Fé em Processos Judiciais contra o INSS

Portaria:
Portaria nº 75, de 12 de julho de 2013
Amparo Legal:
Arts. 17 e 35 da Lei nº 5869, de 11 de janeiro de 1973 - Código de Processo Civil.

19195200 - Multas Previstas na Legislação Minerária

Portaria:
Portaria SOF nº 21, de 28.07.2006, incluiu.
Amparo Legal:
Decreto-Lei no 227, de 28 de fevereiro de 1967 (Art. 22, inciso V; art. 25, inciso III; art. 31, inciso I; art. 31, inciso II).Decreto-Lei nº. 62.934, de 2 de julho de 1968 (Art. 54, inciso I; inciso II; inciso III; inciso IV; inciso V; inciso VI; inciso VII; inciso VIII; inciso IX; inciso X; inciso XI; inciso XII; inciso XIII; inciso XIV; inciso XV; art. 56. art. 66).Lei nº. 7.805, de 1989.Decreto nº. 69.885, de 31 de dezembro, de 1971.

19195300 - Multas Decorrentes de Serviços de Migração

Portaria:
Portaria SOF nº 96, de 28 de setembro de 2011.
Amparo Legal:
Art. 3o da Lei Complementar no 89, de 18 de fevereiro de 1997; e
Art. 125 da Lei no 6.815, de 19 de agosto de 1980.

19196000 - Multa por Infração à Legislação de Licitação

Portaria:
Portaria SOF nº 13, de 19.05.2008, incluiu.
Amparo Legal:
Art. 86, da Lei nº 8.666/93, combinado com as Leis nº 5.172, 6.830 e 4.320, que regulamenta o art. 37, inciso XXI, da Constituição Federal, instituindo normas gerais para licitações e contratos da Administração Pública e dá outras providências.

19197001 - Multas e Indenizações pela Exploração do Patrimônio Genético em Áreas de Domínio da União

Portaria:
Portaria SOF nº 132, de 08.10.2010, incluiu.
Amparo Legal:
Constituição Federal de 1988, art. 225, § 1o, II e § 4o; Medida Provisória no 2.186-16, de 23 de agosto de 2001, art. 33; e Decreto no 6.915, de 29 de julho de 2009.

19197002 - Multas e Indenizações pela Exploração do Patrimônio Genético no Mar Territorial, Zona Econômica Exclusiva ou Plataforma Continental

Portaria:
Portaria SOF nº 132, de 08.10.2010, incluiu.
Amparo Legal:
Constituição Federal de 1988, art. 225, § 1o, II e § 4o; Medida Provisória no 2.186-16, de 23 de agosto de 2001, art. 33; e Decreto no 6.915, de 29 de julho de 2009.

19199900 - Outras Multas

Amparo Legal:
Lei nº 4.320, de 17 de março de 1964, art. 11, § 4º.

19210500 - Indenizações previstas na Legislação sobre Defesa de Direitos Difusos

Portaria:
Portaria nº 62, de 27 de junho de 2013 (incluiu a fonte 186)
Amparo Legal:
Lei no 7.853, de 24 de outubro de 1989; eLei no 8.078, 11 de setembro de 1990 – Código de Defesa do Consumidor.

19210600 - Indenizações por Danos Causados ao Patrimônio Público

Amparo Legal:
Lei no 10.406, de 10 de janeiro de 2002; eLei no 5.869, de 11 de janeiro de 1973.

19210700 - Indenização por Posse ou Ocupação Ilícita de Bens da União

Portaria:
Portaria SOF nº 18, de 13.04.2010, incluiu.
Amparo Legal:
Art. 10 § único da Lei nº 9.636/98.

19219900 - Outras Indenizações

Portaria:
Portaria SOF nº 03, de 26.04.2006, incluir.
Amparo Legal:
§§ 1º e 4º do art. 11, da Lei 4.320, de 17 de março de 1964.

19220100 - Restituições de Convênios

Portaria:
Portaria nº 57 de 25 de Junho de 2012
Amparo Legal:
Lei no 4.320, de 17 de março de 1964; - Lei no 5.172, de 25 de outubro de 1966;- Parágrafo único do art. 8o da Lei Complementar no 101, de 4 de maio de 2000 - Lei de Responsabilidade Fiscal - LRF.- Parágrafo único do art. 12, do Decreto no 6.170, de 25 de julho de 2007.

19220200 - Restituições de Benefícios não Desembolsados

Portaria:

*LEGISLAÇÃO DA RECEITA*

*PLDO - 2015, Art. 9º, inciso IV*

XX
Amparo Legal:
- Arts. 154, 244 e 365 do Decreto nº 3048, de 06 de maio de 1999;- Lei nº 7998, de 11 de janeiro de 1990;- Lei nº 4.320, de 17 de março de 1964.

19220210 - Restituições de Benefícios Não Desembolsados - Fundo de Amparo ao Trabalhador
Portaria:
xx
Amparo Legal:
Parágrafo único do art.15 da Lei no 7998, de 11 de janeiro de 1990 .

19220220 - Restituições de Benefícios Não Desembolsados - Recursos Próprios Não-Financeiros
Portaria:
xx
Amparo Legal:
Art. 38 da Lei no 4.320, de 17 de março de 1964

19220230 - Restituição de Benefícios Previdenciários Oriundos de Fraude
Portaria:
xx
Amparo Legal:
Arts. 154, 244 e 365 do Decreto no 3048, de 6 de maio de 1999.

19220240 - Restituição de Benefícios Previdenciários Oriundos de Erro
Portaria:
xx
Amparo Legal:
Arts. 154, 244 e 365 do Decreto no 3.048, de 6 de maio de 1999.

19220250 - Restituição de Benefícios Pagos Indevidamente pelo Banco Depositário
Portaria:
xx
Amparo Legal:
Arts. 154, 244 e 365 do Decreto no 3048, de 6 de maio de 1999.

19220260 - Restituição de Benefícios Previdenciários Mediante Consignação em Folha de Pagamento
Portaria:
xx
Amparo Legal:
Arts. 154, 244 e 365 do Decreto no 3048, de 6 de maio de 1999.

19220270 - Restituição de Benefícios Previdenciários Oriundos de Parcelamento de Débito
Portaria:
xx
Amparo Legal:
Arts. 154, 244 e 365 do Decreto no 3048, de 6 de maio de 1999.

19220280 - Outras Restituições de Benefícios Não Desembolsados - Demais Fontes
Portaria:
Portaria nº 75, de 06 de agosto de 2013
Amparo Legal:
- Lei no 4.320, de 17 de março de 1964; e- Parágrafo único do art. 8o da Lei Complementar no 101, de 4 de maio de 2000 - Lei de Responsabilidade Fiscal - LRF.

19220291 - Restituição de Benefícios Oriundos de Encargos Previdenciários da União
Portaria:
xx
Amparo Legal:
Arts. 195 e 197 do Decreto no 3048, de 06 de maio de 1999.

19220292 - Restituições de Benefícios de Prestação Continuada e de Renda Mensal Vitalícia
Portaria:
xx
Amparo Legal:
- § 2º, do art. 21, da Lei nº 8472, de 7 de dezembro de 1993;- Arts. 48, 48-A e 49, do Decreto nº 6214, de 26 de setembro de 2007

19220293 - Outras Restituições de Benefícios Previdenciários
Portaria:
xx
Amparo Legal:
Arts. 154, 244 e 365 do Decreto no 3048, de 6 de maio de 1999.

19220300 - Restituição de Contribuições Previdenciárias Complementares
Portaria:
Portaria SOF nº 03, de 18.05.2000.
Amparo Legal:
Lei no 9.650, de 27 de maio de 1998; eLei no 8.112, de 11 de dezembro de 1990.

19220400 - Restituições não Reclamadas das Condenações Judiciais
Amparo Legal:
Lei no 7.913, de 7 de dezembro de 1989.

19220500 - Ressarcimento por Operadoras de Seguros Privados de Assistência à Saúde
Amparo Legal:
Lei no 9656, de 3 de junho de 1998;Medida Provisória no 2.177, de 24 de agosto de 2001, e alterações; eResolução - RDC no 18, de 30 de março de2000.

19220600 - Ressarcimento do Custo de Disponibilização de Medicamentos
Portaria:
Portaria SOF nº 15, de 17.08.2001 Portaria SOF nº 08, de 15.08.2003, excluiu.
Amparo Legal:
Lei no 10.858, de 13 de abril de 2004, e Decreto no 5.090, de 20 de maio de 2004.

19220700 - Recuperação de Despesas de Exercícios Anteriores
Portaria:
Portaria SOF nº 09, de 28.04.2005, incluiu.
Amparo Legal:
Arts. 38 e 39 da Lei nº 4.320, de 17 de março de 1964.

19220800 - Ressarcimento de Pagamentos de Honorários Técnico-Periciais
Portaria:
Portarfia SOF nº 28, de 13.09.2006, incluiu. Portaria SOF nº 17, de 20.04.2007, excluir. Portaria SOF nº 30, de 02.07.2007, incluiu.
Amparo Legal:
Art. 12 da Lei nº 10.259, de 12 de julho de 2001.

19220900 - Ressarcimento de Despesas do Porte de Remessa e Retorno dos Autos
Portaria:
Portaria SOF nº 49, de 15.12.2006, incluiu. Portaria SOF nº 17, de 20.04.2007, excluir. Portaria SOF nº 30, de 02.07.2007, incluiu.
Amparo Legal:
Lei nº 8.038, de 28 de maio de 119, art. 41-B,A CRESCIDO PELO ART. 3º DA Lei nº 9.756, de 17 de dezembro de 1998. STF E STJ (tabelas).

19221001 - Compensações Financeiras entre o Regime Geral e os Regimes Próprios de Previdência dos Servidores - Principal
Portaria:
Portaria SOF nº 39, de 15.06.2009, incluiu.
Amparo Legal:
Art. 40, da Constituição Federal;Lei no 9.796, de 5 de maio de 1999; Lei no 9.783, de 28 de janeiro de 1999;Decreto no 3.112, de 6 de julho de 1999; eDecreto no 3.217 de 22 de outubro de 1999.

19221002 - Compensações Financeiras entre o Regime Geral e os Regimes Próprios de Previdência dos Servidores - Parcelamentos
Portaria:
Portaria SOF nº 39, de 15.06.2009, incluiu.
Amparo Legal:
Lei nº9.964, de 11 de abril de 2000; MP nº 2.158-35, de 24 de agosto de 2001; e Lei nº 10.684, de 30 de maio de 2003.

19221100 - Restituição de Parcelas do Seguro Desemprego Recebidas Indevidamente
Portaria:
Portaria SOF nº 82, de 18.12.2009, incluiu.
Amparo Legal:
Art. 7º. da Constituição da República Federativa do Brasil.Artigos 3º, 7º e 8º, da Lei nº 7.998, de 11 de janeiro de 1990. Lei nº. 6.830, de 22 de setembro de 1980.Código Processo Civil.

19222000 - Recuperação de Sinistros
Portaria:
Portaria SOF nº 59, de 14.11.2008, incluiu.
Amparo Legal:
Decreto nº 3.937, de 15 de setembro de 1997 e Lei nº 9.818, de 23 de agosto de 1999.

19222100 - Ressarcimento de Pagamentos de Despesas pela Deportação
Portaria:
Portaria SOF nº 45, de 26.05.2010, incluiu.
Amparo Legal:
Lei nº 6.815, de 19 de agosto de 1980

19222200 - Ressarcimento Decorrente de Ações Regressivas Oriundas da Relação de Trabalho
Portaria:
Portaria SOF nº 193, de 16.12.2010, incluiu.
Amparo Legal:
Lei nº 8.213, de 24 de julho de 1991, arts. 120 e 121; e Constituição Federal de 1988, art. 114, VI.

19222300 - Restituição de Recursos de Fomento
Portaria:
Criada pela Portaria SOF no 179, de 13 de dezembro de 2011; alterada pela Portaria SOF no 17, de 8 de março de 2012.
Amparo Legal:
Art. 8o, parágrafo único, da Lei Complementar no 101, de 4 de maio de 2000;
Art. 2o, inciso VI, última parte, da Lei no 11.437, de 28 de dezembro de 2006;
Art. 61 da Medida Provisória no 2.228-1, de 6 de setembro de 2001;
Art. 6o da Medida Provisória no 2.183-56, de 24 de agosto de 2001;
Art. 12 do Decreto no 6.672, de 2 de dezembro de 2008.

*LEGISLAÇÃO DA RECEITA*

*PLDO - 2015, Art. 9º, inciso IV*

19223000 - Devoluções de Recursos decorrentes de Restituições Indevidas do Imposto de Renda

Portaria:

Portaria SOF nº 48, de 10.09.2009, incluiu. Portaria SOF nº 78, de 08.12.2009, alterou.

Amparo Legal:

Art. 892 do Decreto nº 3.000, de 26 de março de 1999.

19229900 - Outras Restituições

Portaria:

Portaria SOF nº 111, de 15.09.2010, altera.

Amparo Legal:

Decreto nº 3.964, de 10 de outubro de 2001, art. 2º e Lei nº 8.080, de 1990, § 4º, art. 33, em decorrências de auditorias.

19230100 - Retorno de Investimentos Mediante Participação em Empresas e Projetos

Portaria:

Portaria SOF nº 179, de 13 de dezembro de 2011.

Amparo Legal:

Por exemplo, os arts. 2º a 4º da Lei nº 11.437, de 28 de dezembro de 2006, no caso do Fundo Setorial do Audiovisual.

19310101 - Receita da Dívida Ativa do Imposto sobre a Renda das Pessoas Físicas

Amparo Legal:

Decreto no 3.000, de 26 de março de 1999;Lei no 8.981, de 20 de janeiro de 1995.Lei no 11.119, de 25 de maio de 2005 (tabelas progressivas); eLei no 5.172, de 25 de outubro de 1966 (CTN), art. 201.

19310102 - Receita da Dívida Ativa do Imposto sobre a Renda das Pessoas Jurídicas

Amparo Legal:

Decreto no 3.000, de 26 de março de 1999; eLei no 5.172, de 25 de outubro de 1966 (CTN), art. 201.

19310103 - Receita da Dívida Ativa do Imposto sobre a Renda Retido nas Fontes

Amparo Legal:

Decreto no 3.000, de 26 de março de 1999;Lei no 8.981, de 20 de janeiro de 1995;Lei no 11.119, de 25 de maio de 2005 (tabelas progressivas); e Lei no 5.172, de 25 de outubro de 1966 (CTN), art. 201.

19310104 - Receita de Parcelamentos - Dívida Ativa do Imposto sobre a Renda das Pessoas Jurídicas

Portaria:

Portaria SOF nº 17, de 31.12.2003, incluiu. Portaria SOF nº 35, de 10.08.2007, modificar a especificação.

Amparo Legal:

Lei nº9.964, de 11 de abril de 2000; MP nº 2.158-35, de 24 de agosto de 2001; e Lei nº 10.684, de 30 de maio de 2003.

19310105 - Receita de Parcelamentos - Dívida Ativa do Imposto sobre a Renda Retido na Fonte

Portaria:

Portaria SOF nº 17, de 31.12.2003, incluiu. Portaria SOF nº 35, de 10.08.2007, modificar a especificação.

Amparo Legal:

Lei nº9.964, de 11 de abril de 2000; MP nº 2.158-35, de 24 de agosto de 2001; e Lei nº 10.684, de 30 de maio de 2003.

19310106 - Receita de Parcelamentos - Dívida Ativa do Imposto sobre a Renda das Pessoas Físicas

Portaria:

Portaria SOF nº 01, de 03.01.2006, incluiu. Portaria SOF nº 35, de 10.08.2007, modificar a especificação.

Amparo Legal:

Lei nº9.964, de 11 de abril de 2000; MP nº 2.158-35, de 24 de agosto de 2001; e Lei nº 10.684, de 30 de maio de 2003.

19310107 - Receita da Dívida Ativa do Imposto de Renda Pessoa Jurídica – Simples Nacional

Portaria:

* Natureza de Receita criada pela Portaria SOF nº 38, de 27 de abril de 2012.

Amparo Legal:

Constituição Federal – CF, art. 159, incisos I e II;
CF, art. 153, inciso IV;
CF, art. 212, c/c ADCT art. 76; e
Art. 6o da Lei no 7.827, de 22 de setembro de 1989.

19310201 - Receita do Principal da Dívida Ativa do Imposto sobre Produtos Industrializados

Portaria:

Portaria SOF nº 17, de 31.12.2003, incluiu.

Amparo Legal:

Constituição Federal, art. 153, IV e § 3o;Lei no 5.172, de 25 de outubro de 1966 (CTN), arts. 46 a 51; art. 201; eDecreto no 4.542, de 26 de dezembro de 2002.

19310202 - Receita de Parcelamentos - Dívida Ativa do Imposto sobre Produtos Industrializados

Portaria:

Portaria SOF nº 17, de 31.12.2003, incluiu. Portaria SOF nº 35, de 10.08.2007, modificar a especificação.

Amparo Legal:

Lei nº9.964, de 11 de abril de 2000; MP nº 2.158-35, de 24 de agosto de 2001; e Lei nº 10.684, de 30 de maio de 2003.

19310203 - Receita da Dívida Ativa do Imposto sobre Produtos Industrializados – Simples Nacional

Portaria:

Natureza de Receita criada pela Portaria SOF nº 38, de 27 de abril de 2012

Amparo Legal:

Constituição Federal – CF, art. 159, incisos I e II;
CF, art. 153, inciso IV;
CF, art. 212, c/c ADCT art. 76; e
Art. 6o da Lei no 7.827, de 22 de setembro de 1989.

19310301 - Receita do Principal da Dívida Ativa do Imposto sobre Operações de Crédito, Câmbio e Seguro, ou Relativas a Títulos ou Valores Mobiliários

Portaria:

Portaria SOF nº 17, de 31.12.2003, incluiu.

Amparo Legal:

Constituição Federal, art. 153, inciso V e § 1o; eLei no 5.172, de 25 de outubro de 1966 (CTN), arts. 63 a 66 e 201.

19310302 - Receita de Parcelamentos - Dívida Ativa do Imposto sobre Operações de Crédito, Câmbio e Seguro, ou Relativas a Títulos ou Valores Mobiliários

Portaria:

Portaria SOF nº 17, de 31.12.2003, incluiu. Portaria SOF nº 35, de 10.08.2007, modificar a especificação.

Amparo Legal:

Lei nº9.964, de 11 de abril de 2000; MP nº 2.158-35, de 24 de agosto de 2001; e Lei nº 10.684, de 30 de maio de 2003.

19310401 - Receita da Dívida Ativa do Imposto sobre a Propriedade Territorial Rural - Municípios Conveniados

Portaria:

Alterada pela Portaria SOF nº 135, de 4 de novembro de 2011.

Amparo Legal:

Constituição Federal, arts. 153, inciso VI, § 4o, inciso III, e 158, inciso II; e
Lei no 5.172, de 25 de outubro de 1966, arts. 29 a 31 e 201;
Lei no 9.430, de 27 de dezembro de 1996;
Lei no 9.393, de 19 de dezembro de 1996; e
Decreto no 4.382, de 19 de dezembro de 2002.

19310402 - Receita da Dívida Ativa do Imposto sobre a Propriedade Territorial Rural - Municípios Não-Conveniados

Portaria:

Natureza de Receita alterada pela Portaria SOF no 135, de 4 de novembro de 2011.

Amparo Legal:

Constituição Federal, arts. 153, inciso VI, § 4o, inciso III, e 158, inciso II; e
Lei no 5.172, de 25 de outubro de 1966, arts. 29 a 31 e 201;
Lei no 9.430, de 27 de dezembro de 1996;
Lei no 9.393, de 19 de dezembro de 1996; e
Decreto no 4.382, de 19 de dezembro de 2002.

19310501 - Receita do Principal da Dívida Ativa do Imposto sobre a Importação

Portaria:

Portaria SOF nº 17, de 31.12.2003, incluiu.

Amparo Legal:

Constituição Federal, art. 153, inciso I; eLei no 5.172, de 25 de outubro de 1966 (CTN), arts. 19 a 22 e art. 201.

19310502 - Receita de Parcelamentos - Dívida Ativa do Imposto sobre a Importação

Portaria:

Portaria SOF nº 17, de 31.12.2003, incluiu. Portaria SOF nº 35, de 10.08.2007, modificar a especificação.

Amparo Legal:

Lei nº9.964, de 11 de abril de 2000; MP nº 2.158-35, de 24 de agosto de 2001; e Lei nº 10.684, de 30 de maio de 2003.

19310601 - Receita do Principal da Dívida Ativa do Imposto sobre a Exportação

Portaria:

Portaria SOF nº 17, de 31.12.2003, incluiu.

Amparo Legal:

Constituição Federal, art. 153, inciso II; Lei no 5.172, de 25 de outubro de 1966 (CTN), art. 201.

19310602 - Receita de Parcelamentos - Dívida Ativa do Imposto sobre a Exportação

Portaria:

Portaria SOF nº 17, de 31.12.2003, incluiu. Portaria SOF nº 35, de 10.08.2007, modificar a especificação.

Amparo Legal:

Lei nº9.964, de 11 de abril de 2000; MP nº 2.158-35, de 24 de agosto de 2001; e Lei nº 10.684, de 30 de maio de 2003.

19310700 - Receita da Dívida Ativa de Custas Judiciais

Portaria:

Portaria SOF nº 08, de 27.06.2001

Amparo Legal:

Lei no 9.289, de 4 de julho de 1996; eLei no 5.172, de 25 de outubro de 1966 (CTN), art. 201.

19310801 - Receita da Dívida Ativa da Taxa de Fiscalização de Instalação

Portaria:

Portaria nº 176, de 2012

Amparo Legal:

Lei no 5.070, de 7 de julho de 1966; e
Lei no 5.172, de 25 de outubro de 1966 (CTN), art. 201.

19310802 - Receita da Dívida Ativa da Taxa de Fiscalização de Funcionamento

Portaria:

Portaria nº 176, de 2012

Amparo Legal:

Lei no 5.070, de 7 de julho de 1966; e

*LEGISLAÇÃO DA RECEITA*

*PLDO - 2015, Art. 9º, inciso IV*

Lei no 5.172, de 25 de outubro de 1966 (CTN), art. 201.

19310900 - Receita da Dívida Ativa decorrente da Taxa de Fiscalização - TAFIC

Portaria:

Portaria SOF nº 39, de 07.05.2010, incluiu.

Amparo Legal:

Lei nº 11.457/2007 e 10.683/2003; e Lei nº 5.172/66 (CTN).

19313600 - Receita da Dívida Ativa da Taxa de Saúde Suplementar

Portaria:

Portaria SOF nº 08, de 15.08.2003.

Amparo Legal:

Lei no 9.961, de 28 de janeiro de 2000, art. 18 a 25; eLei no 5.172, de 25 de outubro de 1966 (CTN), art. 201.

19319901 - Receita da Dívida Ativa de Outros Tributos - Principal

Portaria:

Portaria SOF nº 01, de 03.01.2006, incluiu.

Amparo Legal:

Lei no 5.172, de 25 de outubro de 1966 (CTN), art. 201.

19319902 - Parc - Receita Dívida Ativa Outros Tributos

Portaria:

Natureza de Receita criada pela Portaria SOF nº 1, de 3 de janeiro de 2006

Amparo Legal:

Lei no 5.172, de 25 de outubro de 1966, art. 201.

19320101 - Receita da Dívida Ativa da Contribuição Previdenciária do Segurado Obrigatório - Contribuinte Individual

Portaria:

Portaria SOF nº 11, de 22.08.2002.

Amparo Legal:

Lei no 8.212, de 24 de julho de 1991; eLei no 5.172, de 25 de outubro de 1966 (CTN), art. 201.

19320102 - Receita da Dívida Ativa da Contribuição Previdenciária do Segurado Assalariado

Portaria:

Portaria SOF nº 11, de 22.08.2002.

Amparo Legal:

Lei no 8.212, de 24 de julho de 1991; eLei no 5.172, de 25 de outubro de 1966 (CTN), art. 201.

19320103 - Receita da Dívida Ativa da Contribuição Previdenciária da Empresa sobre o Segurado Assalariado

Portaria:

Portaria SOF nº 11, de 22.08.2002.

Amparo Legal:

Lei no 8.212, de 24 de julho de 1991; eLei no 5.172, de 25 de outubro de 1966 (CTN), art. 201.

19320104 - Receita da Dívida Ativa da Contribuição Previdenciária da Empresa Optante pelo SIMPLES

Portaria:

Portaria SOF nº 11, de 22.08.2002.

Amparo Legal:

Lei no 8.212, de 24 de julho de 1991; eLei no 5.172, de 25 de outubro de 1966 (CTN), art. 201.

19320105 - Receita da Dívida Ativa da Contribuição Previdenciária sobre Espetáculo Desportivo

Portaria:

Portaria SOF nº 11, de 22.08.2002.

Amparo Legal:

Decreto no 3.048, de 6 de maio de 1999, art. 205; eLei no 5.172, de 25 de outubro de 1966 (CTN), art. 201.

19320106 - Receita da Dívida Ativa da Contribuição Previdenciária sobre Produção Rural

Portaria:

Portaria SOF nº 11, de 22.08.2002.

Amparo Legal:

Lei no 8.212, de 24 de julho de 1991, art. 25;Lei no 10.256, de 09 de julho de 2001; eLei no 5.172, de 25 de outubro de 1966 (CTN), art. 201.

19320107 - Receita da Dívida Ativa da Contribuição Previdenciária em Regime de Parcelamento de Débitos

Portaria:

Portaria SOF nº 11, de 22.08.2002.

Amparo Legal:

Lei no 8.212, de 24 de julho de 1991, art. 35, § 1o e art. 38, § 6o; eLei no 5.172, de 25 de outubro de 1966 (CTN), art. 201.

19320108 - Receita da Dívida Ativa da Contribuição Previdenciária para o Seguro de Acidente do Trabalho

Portaria:

Portaria SOF nº 11, de 22.08.2002.

Amparo Legal:

Lei no 8.212, de 24 de julho de 1991, art. 22, inciso II; eLei no 5.172, de 25 de outubro de 1966 (CTN), art. 201.

19320109 - Receita de Mora da Dívida Ativa da Contribuição Previdenciária sobre Reclamatória Trabalhista

Portaria:

Portaria SOF nº 11, de 22.08.2002.

Amparo Legal:

Lei no 8.212, de 24 de julho de 1991, art. 43; eLei no 5.172, de 25 de outubro de 1966 (CTN), art. 201.

19320110 - Receita da Dívida Ativa da Contribuição Previdenciária do Segurado em Regime de Parcelamento de Débitos dos Municípios

Portaria:

Portaria SOF nº 11, de 22.08.2002.

Amparo Legal:

Lei no 9.639, de 25 de maio de 1998;Medida Provisória no 2.187, de 24 de outubro de 2001; eLei no 5.172, de 25 de outubro de 1966 (CTN), art. 201.

19320111 - Receita da Dívida Ativa da Contribuição Previdenciária do Segurado Obrigatório - Empresário

Portaria:

Portaria SOF nº 11, de 22.08.2002.

Amparo Legal:

Lei no 9.876, de 26 de novembro de 1999; eLei no 5.172, de 25 de outubro de 1966 (CTN), art. 201.

19320112 - Receita da Dívida Ativa da Contribuição Previdenciária do Segurado Facultativo

Portaria:

Portaria SOF nº 11, de 22.08.2002.

Amparo Legal:

Lei no 8.212, de 24 de julho de 1991, art. 43;Lei no 9.876, de 26 de novembro de 1999; eLei no 5.172, de 25 de outubro de 1966 (CTN), art. 201.

19320113 - Receita da Dívida Ativa da Contribuição Previdenciária do Segurado Especial

Portaria:

Portaria SOF nº 11, de 22.08.2002.

Amparo Legal:

Lei no 8.398, 7 de janeiro de 1992;Lei no 8.212, de 24 de julho de 1991, art. 43; eLei no 5.172, de 25 de outubro de 1966 (CTN), art. 201.

19320114 - Receita da Dívida Ativa da Contribuição Previdenciária do Segurado Obrigatório - Empregado Doméstico

Portaria:

Portaria SOF nº 11, de 22.08.2002.

Amparo Legal:

Lei no 8.212, de 24 de julho de 1991, art. 43; eLei no 5.172, de 25 de outubro de 1966 (CTN), art. 201.

19320115 - Receita da Dívida Ativa da Contribuição Previdenciária dos Órgãos do Poder Público

Portaria:

Portaria SOF nº 11, de 22.08.2002.

Amparo Legal:

Lei no 8.212, de 24 de julho de 1991, art. 42; eLei no 5.172, de 25 de outubro de 1966 (CTN), art. 201.

19320116 - Receita da Dívida Ativa da Contribuição Previdenciária das Entidades Filantrópicas

Portaria:

Portaria SOF nº 11, de 22.08.2002.

Amparo Legal:

Lei no 8.212, de 24 de julho de 1991, art. 55; Constituição Federal, art. 195, § 7º; eLei no 5.172, de 25 de outubro de 1966 (CTN), art. 201.

19320117 - Receita da Dívida Ativa da Contribuição Previdenciária - Retenção sobre Nota Fiscal - Sub-rogação

Portaria:

Portaria SOF nº 11, de 22.08.2002.

Amparo Legal:

Lei no 8.212, de 24 de julho de 1991, art. 42; eLei no 5.172, de 25 de outubro de 1966 (CTN), art. 201.

19320118 - Receita da Dívida Ativa da Arrecadação FIES - Certificados Financeiros do Tesouro Nacional

Portaria:

Portaria SOF nº 11, de 22.08.2002.

Amparo Legal:

Lei 10.260, de 12 de julho de 2001; e Lei no 5.172, de 25 de outubro de 1966 (CTN), art. 201.

19320119 - Receita da Dívida Ativa da Arrecadação FNS - Certificados Financeiros do Tesouro Nacional

Portaria:

Portaria SOF nº 11, de 22.08.2002.

Amparo Legal:

Lei nº 9.639, de 25 de maio de 1998, art. 6º, § 2º; e Instrução Normativa INSS/DC nº 071, de 10 de maio de 2002.

19320120 - Receita da Dívida Ativa de Certificados da Dívida Pública - CDP

Portaria:

Portaria SOF nº 11, de 22.08.2002.

Amparo Legal:

Lei nº 9.711, de 20 de novembro de 1998.

19320121 - Receita da Dívida Ativa da Contribuição Previdenciária na Forma de Depósito Judicial, Recursal e Custas Judiciais

Portaria:

Portaria SOF nº 11, de 22.08.2002.

Amparo Legal:

Lei no 5.172, de 25 de outubro de 1966 (CTN), art. 201.

19320122 - Receita da Dívida Ativa da Contribuição Previdenciária - Parcelamentos

Portaria:

Portaria SOF nº 81, de 18.12.2008, incluiu.

*LEGISLAÇÃO DA RECEITA*

*PLDO - 2015, Art. 9º, inciso IV*

Amparo Legal:
Lei no 5.172, de 25 de outubro de 1966 (CTN), art. 201.

19320124 - Receita da Dívida Ativa da Contribuição Previdenciária da Empresa Incidente sobre a Receita Bruta
Portaria:
Portaria nº 57 de 25 de Junho de 2012
Amparo Legal:
Arts. 7o e 8o da Lei no 12.546, de 14 de dezembro de 2011;
- Incisos I e III do art. 22 da Lei no 8.212, de 24 de julho de 1991; e
- Art. 201 da Lei no 5.172, de 25 de outubro de 1966, Código Tributário Nacional.

19320199 - Receita da Dívida Ativa de Outras Contribuições Previdenciárias
Portaria:
Portaria SOF nº 11, de 22.08.2002.
Amparo Legal:
Lei no 5.172, de 25 de outubro de 1966 (CTN), art. 201.

19320201 - Receita do Principal da Dívida Ativa da Contribuição para o Financiamento da Seguridade Social
Portaria:
Portaria SOF nº 17, de 31.12.2003, incluiu.
Amparo Legal:
Lei no 5.172, de 25 de outubro de 1966 (CTN), art. 201.

19320202 - Receita de Parcelamentos - Dívida Ativa da Contribuição para o Financiamento da Seguridade Social
Portaria:
Portaria SOF nº 17, de 31.12.2003, incluiu. Portaria SOF nº 35, de 10.08.2007, modificar a especificação.
Amparo Legal:
Lei no 9.964, de 11 de abril de 2000; MP Nº 2.158-35, de 24 de agosto de 2001; e Lei nº 10.684, de 30 de maio de 2003.

19320300 - Receita da Dívida Ativa da Contribuição do Salário-Educação
Portaria:
Portaria SOF nº 08, de 27.06.2001
Amparo Legal:
Constituição Federal, art. 212, § 5o;Lei no 9.424, de 24 de dezembro de 1996, art. 15;Lei no 9.766, de 18 de dezembro de 1998; eLei no 5.172, de 25 de outubro de 1966 (CTN), art. 201.

19320401 - Receita do Principal da Dívida Ativa da Contribuição sobre Movimentação ou Transmissão de Valores e de Créditos e Direitos de Natureza Financeira
Portaria:
Portaria SOF nº 17, de 31.12.2003, incluiu.
Amparo Legal:
ADCT, arts. 74, 75, 80, inciso I, 84 e 85;Lei no 9.311, de 24 de outubro de 1996; eLei no 5.172, de 25 de outubro de 1966 (CTN), art. 201.

19320402 - Receita de Parcelamentos - Dívida Ativa da Contribuição sobre Movimentação ou Transmissão de Valores e de Créditos e Direitos de Natureza Financeira
Portaria:
Portaria SOF nº 17, de 31.12.2003, incluiu. Portaria SOF nº 35, de 10.08.2007, modificar a especificação.
Amparo Legal:
Lei no 9.964, de 11 de abril de 2000; MP Nº 2.158-35, de 24 de agosto de 2001; e Lei nº 10.684, de 30 de maio de 2003.

19320501 - Receita do Principal da Dívida Ativa da Contribuição para o PIS/PASEP
Portaria:
Portaria SOF nº 17, de 31.12.2003, incluiu.
Amparo Legal:
Lei Complementar no 7, de 7 de setembro de 1970;
Lei Complementar no 8, de 3 de dezembro de 1970;
Lei nº 7.998, de 11 de janeiro de 1990, art. 11, I;
Lei no 9.715, de 25 de novembro de 1998;
Lei no 10.637, de 30 de dezembro de 2002;
Lei no 10.865, de 30 de abril de 2004;
Lei no 10.925, de 23 de julho de 2004;
Lei no 11.196, de 21 de novembro de 2005;
Decreto no 5.530, de 22 de dezembro de 2005;
Decreto no 5.881, de 31 de agosto de 2006;
Lei Complementar no 123, de 14 de dezembro de 2006; e
Decreto no 6.127, de 18 de junho de 2007.

19320502 - Receita de Parcelamentos - Dívida Ativa da Contribuição para o PIS/PASEP
Portaria:
Portaria SOF nº 17, de 31.12.2003, incluiu. Portaria SOF nº 35, de 10.08.2007, modificar a especificação.
Amparo Legal:
Lei no 9.964, de 11 de abril de 2000; MP Nº 2.158-35, de 24 de agosto de 2001; e Lei nº 10.684, de 30 de maio de 2003.

19320601 - Receita do Principal da Dívida Ativa da Contribuição Social sobre o Lucro Líquido das Pessoas Jurídicas
Portaria:
Portaria SOF nº 17, de 31.12.2003, incluiu.
Amparo Legal:
Lei no 7.689, de 15 de dezembro de 1988;Lei no 9.249, de 26 de dezembro de 1995; eLei no 5.172, de 25 de outubro de 1966 (CTN), art. 201.

19320602 - Receita de Parcelamentos - Dívida Ativa da Contribuição Social sobre o Lucro das Pessoas Jurídicas
Portaria:
Portaria SOF nº 17, de 31.12.2003, incluiu. Portaria SOF nº 35, de 10.08.2007, modificar a especificação.
Amparo Legal:
Lei no 9.964, de 11 de abril de 2000; MP Nº 2.158-35, de 24 de agosto de 2001; e Lei nº 10.684, de 30 de maio de 2003.

19320701 - Receita da Dívida Ativa da Contribuição sobre a Receita da Loteria Federal
Portaria:
Portaria SOF nº 11, de 22.08.2002.
Amparo Legal:
Art. 201 da Lei no 5.172, de 25 de outubro de 1966 (CTN).

19320702 - Receita da Dívida Ativa da Contribuição sobre a Receita de Loterias Esportivas
Portaria:
Portaria SOF nº 11, de 22.08.2002.
Amparo Legal:
Art. 201 da Lei no 5.172, de 25 de outubro de 1966 (CTN).

19320703 - Receita da Dívida Ativa da Contribuição sobre a Receita de Concursos Especiais de Loterias Esportivas
Portaria:
Portaria SOF nº 11, de 22.08.2002.
Amparo Legal:
Art. 201 da Lei no 5.172, de 25 de outubro de 1966 (CTN).

19320704 - Receita da Dívida Ativa da Contribuição sobre a Receita das Loterias de Números
Portaria:
Portaria SOF nº 11, de 22.08.2002.
Amparo Legal:
Art. 201 da Lei no 5.172, de 25 de outubro de 1966 (CTN).

19320705 - Receita da Dívida Ativa da Contribuição sobre a Receita da Loteria Instantânea
Portaria:
Portaria SOF nº 11, de 22.08.2002.
Amparo Legal:
Art. 201 da Lei no 5.172, de 25 de outubro de 1966 (CTN).

19320706 - Receita da Dívida Ativa de Prêmios Prescritos de Loterias Federais
Portaria:
Portaria SOF nº 11, de 22.08.2002.
Amparo Legal:
Art. 201 da Lei no 5.172, de 25 de outubro de 1966 (CTN).

19320800 - Receita da Dívida Ativa das Multas do Código Eleitoral e Leis Conexas
Portaria:
Portaria SOF nº 08, de 27.06.2001
Amparo Legal:
Art. 201 da Lei no 5.172, de 25 de outubro de 1966 (CTN).

19320900 - Receita da Dívida Ativa da Cota-Parte do Adicional ao Frete para a Renovação da Marinha Mercante
Portaria:
Portaria SOF nº 08, de 27.06.2001
Amparo Legal:
Art. 201 da Lei no 5.172, de 25 de outubro de 1966 (CTN).

19321000 - Receita da Dívida Ativa da Contribuição sobre Aposta em Competições Hípicas
Portaria:
Portaria SOF nº 08, de 27.06.2001
Amparo Legal:
Art. 201 da Lei no 5.172, de 25 de outubro de 1966 (CTN).

19321100 - Receita da Dívida Ativa de Aluguéis
Portaria:
Portaria SOF nº 08, de 27.06.2001
Amparo Legal:
Art. 201 da Lei no 5.172, de 25 de outubro de 1966 (CTN).

19321200 - Receita da Dívida Ativa de Foros
Portaria:
Portaria SOF nº 08, de 27.06.2001
Amparo Legal:
Art. 39, § 2o da Lei no 4.320, de 17 de março de 1964.

19321300 - Receita da Dívida Ativa de Taxa de Ocupação
Portaria:
Portaria SOF nº 08, de 27.06.2001
Amparo Legal:
Art. 39, § 2o da Lei no 4.320, de 17 de março de 1964.

19321400 - Receita da Dívida Ativa de Arrendamento
Portaria:
Portaria SOF nº 08, de 27.06.2001
Amparo Legal:
Art. 39, § 2o da Lei no 4.320, de 17 de março de 1964.

*LEGISLAÇÃO DA RECEITA*

*PLDO - 2015, Art. 9º, inciso IV*

19321500 - Receita da Dívida Ativa de Laudêmios
Portaria:
Portaria SOF nº 08, de 27.06.2001
Amparo Legal:
Art. 39, § 2o da Lei no 4.320, de 17 de março de 1964.

19321601 - Receita da Dívida Ativa de Outras Contribuições - Principal
Portaria:
Portaria SOF nº 01, de 03.01.2006, incluiu.
Amparo Legal:
Art. 39, § 2o da Lei no 4.320, de 17 de março de 1964.

19321602 - Rec Parc - Dívida Ativa Outras Contribuições
Portaria:
Portaria SOF nº 1, de 3 de janeiro de 2006
Amparo Legal:
Lei no 5.172, de 25 de outubro de 1966, art. 201.

19321603 - Receita da Dívida Ativa da Contribuição sobre a Receita Operacional Bruta Decorrente de Prestação de Serviços de Telecomunicações
Portaria:
Portaria nº 176, de 2012
Amparo Legal:
Art. 39, § 2o da Lei no 4.320, de 17 de março de 1964.

19321604 - Receita da Dívida Ativa da Contribuição para o Fomento da Radiodifusão Pública
Portaria:
Portaria nº 176, de 2012
Amparo Legal:
Art. 39, § 2o da Lei no 4.320, de 17 de março de 1964.

19321700 - Receita da Dívida Ativa das Multas por Infração à Legislação Trabalhista
Portaria:
Portaria SOF nº 15, de 17.08.2001 Portaria SOF nº 19, de 26.12.2001, modificou a especificação.
Amparo Legal:
Art. 39, § 2o da Lei no 4.320, de 17 de março de 1964; eDecreto-Lei no 5.452, de 1o de maio de 1943.

19321800 - Receita da Dívida Ativa da Contribuição Relativa à Despedida de Empregado sem Justa Causa
Portaria:
Portaria SOF nº 15, de 17.08.2001
Amparo Legal:
Art. 39, § 2o da Lei no 4.320, de 17 de março de 1964.

19321900 - Receita da Dívida Ativa da Contribuição sobre a Remuneração Devida ao Trabalhador
Portaria:
Portaria SOF nº 15, de 17.08.2001
Amparo Legal:
Art. 39, §2º da Lei nº 4.320, de 17 de março de 1964.

19322001 - Receita da DA da Contribuição Relativa as Atividades de Comercialização de Petróleo e seus Derivados, Gás Natural e Álcool Carburante - Principal
Portaria:
Portaria SOF nº 01, de 03.01.2006, incluiu.
Amparo Legal:
Emenda Constitucional no 33, de 11 de dezembro de 2001;Emenda constitucional no 44, de 30 de junho de 2004;Lei no 10.336, de 19 de dezembro de 2001;Lei no 10.636, de 30 de dezembro de 2002; eLei no 10.866, de 4 de maio de 2004.

19322002 - Receita de Parc - DA da Contribuição Relativa as Atividades de Comercialização de Petróleo e seus Derivados, Gás Natural e Álcool Carburante
Portaria:
Portaria SOF nº 01, de 03.01.2006, incluiu. Portaria SOF nº 35, de 10.08.2007, modificar a especificação.
Amparo Legal:
Lei no 9.964, de 11 de abril de 2000; MP Nº 2.158-35, de 24 de agosto de 2001; e Lei nº 10.684, de 30 de maio de 2003.

19322101 - Receita da Dívida Ativa da Exploração de Recursos Minerais
Portaria:
Portaria SOF nº 49, de 15.12.2006, incluiu.
Amparo Legal:
Art.39, § 2º da Lei nº 4,320, de 17 de março de 1964 e Lei nº 7.990/89; Lei nº 9.993/2000 e Lei nº 8.001/90.

19322102 - Receita da Dívida Ativa da Outorga de Direitos de Exploração e Pesquisa Mineral
Portaria:
Portaria SOF nº 49, de 15.12.2006, incluiu.
Amparo Legal:
Art.39, § 2º da Lei nº 4,320, de 17 de março de 1964 e Lei nº 7.990/89; Lei nº 9.993/2000 e Lei nº 8.001/90.

19322104 - Receita da Dívida Ativa das Multas Previstas na Legislação Minerária
Portaria:
Portaria SOF nº 49, de 15.12.2006, incluiu.
Amparo Legal:
Art.39, § 2º da Lei nº 4,320, de 17 de março de 1964 e Lei nº 7.990/89; Lei nº 9.993/2000 e Lei nº 8.001/90.

19322105 - Receita da Dívida Ativa dos Serviços de Inspeção e Fiscalização da Atividade Mineral
Portaria:
Portaria SOF nº 49, de 15.12.2006, incluiu.
Amparo Legal:
Art.39, § 2º da Lei nº 4,320, de 17 de março de 1964 e Lei nº 7.990/89; Lei nº 9.993/2000 e Lei nº 8.001/90.

19322200 - Receita da Dívida Ativa da Multa de Poluição de Águas
Portaria:
Portaria SOF nº 39, de 15.06.2009, incluiu.
Amparo Legal:
Art. 39, §§ 1o e 2o da Lei no 4.320, de 17 de março de 1964.

19322300 - Receita da Dívida Ativa da Outorga de Direitos de Uso de Recursos Hídricos
Portaria:
Portaria SOF nº 39, de 15.06.2009, incluiu.
Amparo Legal:
Art. 39, §§ 1o e 2o da Lei no 4.320, de 17 de março de 1964.

19322400 - Receita da Dívida Ativa da Multa Prevista no Código Brasileiro de Aeronáutica
Portaria:
Portaria SOF nº 39, de 15.06.2009, incluiu.
Amparo Legal:
Art. 39, §§ 1o e 2o da Lei no 4.320, de 17 de março de 1964.

19322500 - Receita da Dívida Ativa dos Serviços de Inspeção e Fiscalização
Portaria:
Portaria SOF nº 39, de 15.06.2009, incluiu.
Amparo Legal:
Art. 39, §§ 1o e 2o da Lei no 4.320, de 17 de março de 1964.

19322600 - Receita da Dívida Ativa das Multas Previstas na Lei Geral das Telecomunicações
Portaria:
Portaria SOF nº 39, de 15.06.2009, incluiu.
Amparo Legal:
Art. 39, §§ 1o e 2o da Lei no 4.320, de 17 de março de 1964.

19322701 - Receita da Dívida Ativa da Outorga dos Serviços de Telecomunicações
Portaria:
Portaria nº 176, de 2012
Amparo Legal:
O mesmo da natureza principal

19322702 - Receita da Dívida Ativa da Outorga dos Serviços de Radiodifusão Sonora e de Sons e Imagens
Portaria:
Portaria nº 176, de 2012
Amparo Legal:
Conforme a natureza principal

19322703 - Receita da Dívida Ativa da Outorga do Direito de Uso de Radiofrequência
Portaria:
Portaria nº 176, de 2012
Amparo Legal:
Conforme a natureza principal

19322704 - Receita da Dívida Ativa da Transferência de Concessão, de Permissão ou de Autorização de Telecomunicações ou de Uso de Radiofrequência
Portaria:
Portaria nº 176, de 2012
Amparo Legal:
A mesma da natureza principal

19322706 - Receita da Dívida Ativa da Outorga para a Utilização de Posições Orbitais
Portaria:
Portaria nº 176, de 2012
Amparo Legal:
A mesma da natureza principal

19322707 - Receita da Dívida Ativa de Outras Receitas de Concessões e Permissões - Serviços de Comunicação
Portaria:
Portaria nº 176, de 2012
Amparo Legal:
A mesma da natureza principal

19322800 - Receita da Dívida Ativa da Contribuição para o Desenvolvimento da Indústria Cinematográfica Nacional
Portaria:
Portaria SOF nº 39, de 15.06.2009, incluiu.
Amparo Legal:
Art. 39, §§ 1o e 2o da Lei no 4.320, de 17 de março de 1964.

19322900 - Receita da Dívida Ativa da Receita decorrente da Não-Aplicação de Incentivos Fiscais em Projetos Culturais e Indústria Cinematográfica

*LEGISLAÇÃO DA RECEITA*

*PLDO - 2015, Art. 9º, inciso IV*

Portaria:
Portaria SOF nº 39, de 15.06.2009, incluiu.
Amparo Legal:
Art. 39, §§ 1o e 2o da Lei no 4.320, de 17 de março de 1964.

19323000 - Dívida Ativa das Multas por Infrações à Legislação Cinematográfica
Portaria:
Portaria SOF nº 39, de 15.06.2009, incluiu.
Amparo Legal:
Art. 39, §§ 1o e 2o da Lei no 4.320, de 17 de março de 1964.

19323100 - Receita da Dívida Ativa da Utilização de Recursos Hídricos - Demais Empresas
Portaria:
Portaria SOF nº 39, de 15.06.2009, incluiu.
Amparo Legal:
Art. 39, §§ 1o e 2o da Lei no 4.320, de 17 de março de 1964.

19323200 - Receita da Dívida Ativa das Multas Previstas em Lei por Infrações no Setor de Energia Elétrica
Portaria:
Portaria SOF nº 39, de 15.06.2009, incluiu.
Amparo Legal:
Art. 39, §§ 1o e 2o da Lei no 4.320, de 17 de março de 1964.

19323300 - Receita da Dívida Ativa da Taxa de Fiscalização de Serviços de Energia Elétrica
Portaria:
Portaria SOF nº 39, de 15.06.2009, incluiu.
Amparo Legal:
Art. 39, §§ 1o e 2o da Lei no 4.320, de 17 de março de 1964.

19323400 - Receita da Dívida Ativa das Multas Previstas na Legislação sobre Lubrificantes e Combustíveis
Portaria:
Portaria SOF nº 39, de 15.06.2009, incluiu.
Amparo Legal:
Art. 39, §§ 1o e 2o da Lei no 4.320, de 17 de março de 1964.

19323500 - Receita da Dívida Ativa das Compensações Financeiras entre o Regime Geral e os Regimes Próprios de Previdência dos Servidores
Portaria:
Portaria SOF nº 39, de 15.06.2009, incluiu.
Amparo Legal:
Art. 39, §§ 1o e 2o da Lei no 4.320, de 17 de março de 1964.

19323600 - Receita da Dívida Ativa de Multas por Infração - Contrato Administrativo
Portaria:
Portaria SOF nº 18, de 13.04.2010, incluiu. Portaria SOF nº 96, de 28.09.2011, alterou.
Amparo Legal:
Art. 86, da Lei nº 8.666/93, combinado com as Leis nº 5.172, 6.830 e 4.320, que regulamenta o art. 37, inciso XXI, da Constituição Federal, instituindo normas gerais para licitações e contratos da Administração Pública e dá outras providências.

19323700 - Receita da Dívida Ativa de Reposição ou Indenização de Servidor
Portaria:
Portaria SOF nº 18, de 13.04.2010, incluiu.
Amparo Legal:
Arts. 46, 47, 122 e seguintes da Lei nº 8.112/90, que dispõe sobre o regime jurídico dos servidores civis das autarquias e das fundações públicas federais.

19323800 - Receita da Dívida Ativa de Ressarcimento ao Erário
Portaria:
Portaria SOF nº 18, de 13.04.2010, incluiu. Portaria SOF nº 66, de 24.06.2010, alterou.
Amparo Legal:
Arts. 37, § 4º da Constituição Federal, lei nº 8.429/92, lei nº 7.347/85, que dispõem sobre a Administração Pública e sanções aplicáveis em caso de enriquecimento ilícito e dano a terceiros.

19323900 - Receita da Dívida Ativa do Ressarcimento ao Erário Decorrente de Decisão do Tribunal de Contas da União
Portaria:
Portaria SOF nº 18, de 13.04.2010, incluiu.
Amparo Legal:
Art. 71, da Constituição Federal, art. 25 e seguintes da Lei nº 8.443/92,

19324000 - Receita da Dívida Ativa de Ressarcimento ao Sistema Único de Saúde
Portaria:
Portaria SOF nº 18, de 13.04.2010, incluiu.
Amparo Legal:
Amparo legal: Art. 32, da lei nº 9.656/98, que dispõe sobre os planos e seguros privados de Assistência à saúde.

19324100 - Receita da Dívida Ativa de Multas por Infração da Ordem Econômica
Portaria:
Portaria SOF nº 18, de 13.04.2010, incluiu.
Amparo Legal:
Arts. 23 e seguintes, da lei nº 8.884/94, que transforma o Conselho Administrativo de Defesa Econômica (Cadê) em Autarquia e dispõe sobre a prevenção e pressão às infrações contra a ordem econômica e dá outras providências e art. 1, VI, da Lei nº 7.347/85, que disciplina a ação pública de responsabilidade por danos causados ao meio-ambiente, ao consumidor, a bens e direito de valor artístico, estético, histórico, turístico e paisagístico (VETADO) e dá outras providências. OLHAR LEI Nº 9.781/1999. art. 6º inciso II.

19324200 - Receita da Dívida Ativa por Multa de Trânsito
Portaria:
Portaria SOF nº 18, de 13.04.2010, incluiu.
Amparo Legal:
Arts. 161 e seguintes, da Lei nº 9.506/97, que institui o Código de Trânsito Brasileiro

19324300 - Receita da Dívida Ativa de Multas por Infração à Lei Complementar nº 109/2001 - Previdência Privada
Portaria:
Portaria SOF nº 18, de 13.04.2010, incluiu.
Amparo Legal:
Arts. 65 e 66 da Lei Complementar nº 109, de 29 de maio de 2001.

19324400 - Receita da Dívida Ativa por Infração Administrativa
Portaria:
Portaria SOF nº 18, de 13.04.2010, incluiu.
Amparo Legal:
ANATEL-Lei nº 9.472/97, arts 173, caput e II c/c arts. 176, 177, 178, 179; Lei nº 5.070/66;ANTAQ - Lei nº 10.233/2001, art. 78-A, II.ANTT - Lei nº 6.437/77, art. 10 c/c art. 2º, § 1º-A, § 1º-B, § 1º-C, § 1º-D, art. 4º, arts. 6º a 9º c/c art. 7º da Lei n. 9782/99; Lei nº 10.233/2001, art. 78-A, II; Leis nºs. 9.503/97, 10.209/01, 10.561/02.ANP - Lei nº 9.847/99, art 2º, caput, I, c/c art 3º, I a XIX c/c art. 4º;CVM - Lei nº 6.385/76, arts. 11 e 32;DNPM - DL nº 227/67, arts. 22, § 1º, 63, II e 64.EMBRATUR - Lei n. 11.771/08, art. 36, II, art. 44; Lei nº 6.513/77, art. 24, I e Lei 8.181/97;IBAMA - Lei nº 9.605/98, art. 72, inc. II e III e § 3º, 4º e 5º e arts. 74 e 75; Lei nº 6.938/81, art. 17- I, c/redação da Lei nº 10.615/00 Lei 10.165/2000 INMETRO - Lei nº 9.933/99, arts. 7º, 8º e 9º c/c Lei nº 5.966/73, art 9ºSUSEP - Lei nº 10.190/01; Lei nº 6.194/74; Lei nº 4.594/64; LC nº 109/01;DL nº 261/67;DL nº 73/66.ANAC - Lei nº 7.565/86, arts. 289, I, 295, 299 e 302;ANEEL - Lei n.º 9.427/96, art. 3º, X;ANS - Lei nº 9.656/98, art. 19, § 6º e arts. 25, II, 26, 27 e 29, § 2º, II;ANVISA - Lei nº 6.437/77, art. 10 c/c art. 2º, § 1º-A, § 1º-B, § 1º-C, § 1º-D, art. 4º, arts. 6º a 9º c/c art. 7º da Lei n. 9782/99CONDECINE Cinematográfica Áudio - Lei nº 11.437/2006, art. 13. / MP nº 2.228-1/01, arts. 7º, IV, 17, 19, 21, 24 a 26, 28, 29, 31, 55, 56, 59 e 60IPHAN - Decreto-Lei n. 25, de 1937;Lei n. 6.189/74, art. 9º; Lei nº 9.961/00, art. 4º, § 1º; Lei nº 9.433/97,

19324500 - Receita da Dívida Ativa de Outros Serviços
Portaria:
Portaria SOF nº 18, de 13.04.2010, incluiu.
Amparo Legal:
Prestação de serviços a terceiros - Lei nº 9.984/00, art. 20, VI, VIIPrestação de serviços de natureza contratual - Lei nº 11.182/05, art. 31, V; Lei nº 6.009/73, art. 5º, I.Taxa de Serviços Lei nº 9.781/99, art. 7º, ITaxa Processual - Lei nº 9.781/99 Arts. 1º a 6º - Portaria Conjunta nº 26/2004Taxa de Serviços Metrológicos - Lei nº 9.933/99, arts. 5º e 11;Preço Público - Lei 5.966/73, art. 7º, b.Taxa de Serviços Administrativos - Lei nº 9.960/00, arts. 1º a 7º; Portaria Suframa nº 529.

19324600 - Receita da Dívida Ativa das Multas Previstas na Legislação sobre Regime de Previdência Privada Complementar
Portaria:
Portaria SOF nº 39, de 07.05.2010, incluiu. Portaria SOF nº 66, de 24.06.2010, alterou.
Amparo Legal:
Lei complementar nº 109, de 29 de maio de 2001, art. 65, IV; e Decreto nº 4.942, de 30 de dezembro de 2003, art. 26, III.

19324710 - Receita da Dívida Ativa de Multas Decorrentes de Sentenças Penais Condenatórias
Portaria:
Criada pela Portaria SOF nº 10, de 03 de março de 2011; alterada pela Portaria SOF nº 9, de 9 de fevereiro de 2012.
Amparo Legal:
Inciso V do art. 2o da Lei Complementar no 79, de 7 de janeiro de 1994; Arts. 14, § único, 18 a 35, 161 e 196, e outros da Lei no 5.869, de 11 de janeiro de 1973, Código do Processo Civil; Art. 265 e outros do Decreto-Lei no 3.689, de 3 de outubro de 1941, Código de Processo Penal; Art. 51 do Decreto-Lei no 2.848, de 7 de dezembro de 1940, Código Penal; Art. 39, § 2o da Lei no 4.320, de 17 de março de 1964.

19324720 - Receita da Dívida Ativa de Multas Decorrentes de Sentenças Judiciais
Portaria:
Criada pela Portaria SOF nº 10, de 03 de março de 2011; alterada pela Portaria SOF nº 9, de 9 de fevereiro de 2012.
Amparo Legal:
Art. 83 da Lei no 11.697, de 13 de junho de 2008; Arts. 14, § único, 18 a 35, 161 e 196, e outros da Lei no 5.869, de 11 de janeiro de 1973, Código do Processo Civil; Art. 265 e outros do Decreto-Lei no 3.689, de 3 de outubro de 1941, Código de Processo Penal; Art. 51 do Decreto-Lei no 2.848, de 7 de dezembro de 1940, Código Penal; Art. 39, § 2o da Lei no 4.320, de 17 de março de 1964.

19329901 - Receita da Dívida Ativa Não-Tributária de Outras Receitas - Principal
Portaria:
Portaria SOF nº 01, de 03.01.2006, incluiu. Portaria SOF nº 59, de 15.07.2011, alterou.
Amparo Legal:
Art. 39, § 2º da Lei nº 4.320, de 17 de março de 1964.

19329902 - Parcelamentos - Receita da Dívida Ativa Não-Tributária de Outras Receitas
Portaria:
Portaria SOF nº 01, de 03.01.2006, incluiu. Portaria SOF nº 35, de 10.08.2007, modificar a especificação.
Amparo Legal:
Lei nº 9.964, de 11 de abril de 2000 (REFIS); Lei nº 10.684, de 30 de maio de 2003 (PAES); e Lei nº 11.941, de 27 de maio de 2009, que altera as anteriores.

19400000 - Receitas Decorrentes de Aportes Periódicos para Amortização de Déficit Atuarial do RPPS
Portaria:
Portaria Conjunta STN/SOF nº 2, de 19.08.2010, incluiu.
Amparo Legal:
Lei no 8.112, de 11 de dezembro de 1990, e suas alterações;Lei nº 9.717, de 27 de novembro de 1998;Emenda Constitucional no 41, de 19 de dezembro de 2003;Lei no 10.887, de 18 de junho de 2004.

*LEGISLAÇÃO DA RECEITA*

*PLDO - 2015, Art. 9º, inciso IV*

19500000 - Receitas Decorrentes de Aportes Periódicos para Compensações ao RGPS

Portaria:

Portaria nº xx, de x de agosto de 2012

Amparo Legal:

Lei nº 12.546, de 2011, Inciso IV

19900100 - Receita de Parcelamentos - Outras Receitas

Portaria:

Portaria SOF nº 08, de 15.08.2003. Portaria SOF nº 17, de 31.12.2003, modificou a especificação. Portaria SOF nº 35, de 10.08.2007, modificar a especificação.

Amparo Legal:

Lei nº 9.964, de 11 de abril de 2000; MP nº 2.158-35, de 24 de agosto de 2001; e Lei nº 10.684, de 30 de maio de 2003.

19900201 - Receita de Honorários de Advogados

Portaria:

Portaria SOF nº 11, de 22.08.2002.

Amparo Legal:

Arts. 20 e 27 da Lei no 5.869, de 11 de janeiro de 1973 (Código de Processo Civil); art. 3o, parágrafo único, da Lei no 7.7.11, de 22 de dezembro de 1988; Art 17 da Lei Complementar no 73, de 10 de fevereiro de 1993 (Lei Orgânica da Advocacia Geral da União); e Art. 10 da Lei no 10.480, de 2 de julho de 2002.

19900202 - Receita de Ônus de Sucumbência

Portaria:

Portaria SOF nº 11, de 22.08.2002.

Amparo Legal:

Arts. 20 e 27 da Lei no 5.869, de 11 de janeiro de 1973 (Código de Processo Civil); art. 3o, parágrafo único, da Lei no 7.7.11, de 22 de dezembro de 1988; Art. 17 da Lei Complementar no 73, de 10 de fevereiro de 1993 (Lei Orgânica da Advocacia Geral da União); Lei no 9.289, de 4 de julho de 1996; e Art. 10 da Lei no 10.480, de 2 de julho de 2002.

19900301 - Receita de Leilões de Mercadorias Apreendidas

Portaria:

Portaria SOF nº 08, de 27.06.2001

Amparo Legal:

Arts. 23 a 32 do Decreto-Lei no 1.455, de 7 de abril de 1976;art. 59 da Lei no 10.637, de 30 de dezembro de 2002;arts. 104 e 105 do Decreto-Lei no 37, de 18 de novembro de 1966;art. 1o do Decreto-Lei no 2.411, de 21 de janeiro de 1988;art. 83, inciso II da Lei no 7.450 de 23 de dezembro de 1985; eart. 27 da Lei no 8.212, de 24 de julho de 1991.

19900302 - Receita de Alienação de Bens Apreendidos

Portaria:

Portaria SOF nº 08, de 27.06.2001

Amparo Legal:

Lei no 7.805, de 20 de julho de 1989;Decreto no 98.830, de 15 de janeiro de 1990; eLei no 8.212, de 1991, art. 27, inciso VII.

19900303 - Receita de Alienação de Bens Caucionados

Portaria:

Portaria SOF nº 11, de 22.08.2002.

Amparo Legal:

Art. 588, inciso II, da Lei no 5.869, de 11 de janeiro de 1973 (Código Civil); Lei no 10.409, de 11 de janeiro de 2002; eLei no 11.343, de 23 de agosto de 2006, § 9o do art. 62.

19900304 - Receita de Alienação de Bens Apreendidos Associados ao Tráfico Ilícito de Entorpecentes e Drogas Afins

Portaria:

Portarfia SOF nº 28, de 13.09.2006, incluiu.

Amparo Legal:

Constituição Federal, Art. 243, Parágrafo Único;Lei no 8.212, de 24 de julho de 1991;Lei no 9.613, de 03 de março de 1998 (Art 7o);Lei no 10.357, de 27 de dezembro de 2001;Lei no 11.343, de 23 de agosto de 2006.· Natureza de Receita criada pela Portaria SOF nº 28, de 13 de setembro de 2006.

19900305 - Receita de Valores Apreendidos Associados ao Tráfico Ilícito de Entorpecentes e Drogas Afins

Portaria:

Portaria SOF nº 90, de 30.07.2010, incluiu.

Amparo Legal:

Lei nº 7.560/1986, art 2º, inciso VI;Lei nº 9.613/1998, art. 1º, inciso I, art. 7º, caput e inciso I;Lei nº 11.343/2006, art. 60, caput, art. 62, § 3º e 4º, art. 63 e § 1º;Lei nº 9.212/1991, art. 27, inciso VI; e Constituição Federal art. 243.

19900400 - Produtos de Depósitos Abandonados (Dinheiro ou Objetos de Valor)

Amparo Legal:

Lei no 2.313, de 3 de setembro de 1954; eDecreto no 40.395, de 21 de novembro de 1956.

19900500 - Receita de Bens e Valores Perdidos em Favor da União

Portaria:

Alterada pela Portaria SOF nº 9, de 9 de fevereiro de 2012.

Amparo Legal:

§ 3o do art. 45, da Lei no 9.714, de 25 de novembro de 1998; Art. 56, da Lei no 8.666, de 21 de junho de 1993; Arts. 1o e 7o do Decreto-Lei no 1.737, de dezembro de 1979.

19900510 - Receita de Bens e Valores Alienados em Favor da União

Portaria:

Alterada pela Portaria SOF nº 9, de 9 de fevereiro de 2012.

Amparo Legal:

§ 3o do art. 45, da Lei no 9.714, de 25 de novembro de 1998.

19900520 - Receita de Reversão de Garantias em Favor da União

Portaria:

Alterada pela Portaria SOF nº 9, de 9 de fevereiro de 2012.

Amparo Legal:

Art. 56, da Lei no 8.666, de 21 de junho de 1993; Arts. 1o e 7o do Decreto-Lei no 1.737, de dezembro de 1979.

19900600 - Receita Decorrente da Não Aplicação de Incentivos Fiscais em Projetos Culturais e pela Indústria Cinematográfica

Portaria:

Portaria SOF nº 01, de 03.01.2006, modificar a especificação.

Amparo Legal:

Lei no 10.454, de 13 de maio de 2002;Lei no 8.685, de 20 de julho de 1993;Lei no 8.313, de 23 de dezembro de 1991; eLei no 7.505, de 2 de julho de 1986.

19900700 - Receita de Direitos "Antidumping" e dos Direitos Compensatórios

Portaria:

Portaria SOF nº 13, de 19.05.2008, excluiu. Portaria SOF nº 59, de 14.11.2008, incluiu.

Amparo Legal:

Lei no 9.019, de 30 de março de 1995, e suas alterações.Medida Provisória no 2.158, de 24 de agosto de 2001; eLei no 10.833, de 29 de dezembro de 2003.

19900800 - Demais Receitas para o Desenvolvimento do Desporto

Amparo Legal:

Art. 57 da Lei no 9.615, de 24 de março de 1998, alterado pela Lei no 9.981, de 14 de julho de 2000. MP nº 2.049/2000

19901000 - Receita Decorrente de Medidas de Suspensão de Concessões dos Direitos de Propriedade Intelectual

Portaria:

Portaria SOF nº 193, de 16.12.2010, incluiu.

Amparo Legal:

Lei nº 12.270, de 24 de junho de 2010, art. 7º, § 11; e Decreto-Lei nº 1.355, de 30 de dezembro de 1994.

19901600 - Receita de Participação do Seguro - DPVAT - Sistema Nacional de Trânsito

Portaria:

Portaria nº 57 de 25 de Junho de 2012

Amparo Legal:

Parágrafo único do art. 78 da Lei no 9.503, de 23 de setembro de 1997; e parágrafo único do art. 27 da Lei no 8.212, de 24 de julho de 1991.

19901800 - Receita de Reserva Global de Reversão

Amparo Legal:

Art. 4o da Lei no 5.655, de 20 de maio de 1971;art. 9o da Lei no 8.631, de 4 de março de 1993; eDecreto no 774, de 18 de março de 1993.

19901900 - Recolhimento do Beneficiário ao Fundo de Saúde Militar

Portaria:

Portaria SOF nº 11, de 22.08.2002. Portaria SOF s/nº, de 09.10.2002.

Amparo Legal:

Art. 13 do Decreto no 92.512, de 2 de abril de 1986, que estabelece normas, condições de atendimento e indenizações para a assistência médico-hospitalar ao militar e seus dependentes.

19902000 - Contribuição Voluntária - Montepio Civil

Portaria:

Portaria SOF nº 09, de 28.04.2005, incluiu. Portaria SOF nº 66, de 24.06.2010, alterou.

Amparo Legal:

Decreto no 5.137, de 5 de janeiro de 1927;Lei no 3.058, de 22 de dezembro de 1956;Lei no 4.477, de 12 de novembro de 1964; eLei no 6.554, de 21 de agosto de 1978; e alterações.

19902100 - Receita de Seguros decorrente da Indenização por Sinistro

Portaria:

Portaria SOF nº 13, de 19.05.2008, incluiu. Portaria SOF nº 78, de 08.12.2009, alterou.

Amparo Legal:

Lei no 10.406, de 10 de janeiro de 2002 – Código Civil (Arts. 757 a 802).

19902400 - Receita de Leilão de Cotas de Importação

Portaria:

Portaria SOF nº 48, de 10.09.2009, incluiu.

Amparo Legal:

Decreto no 1.488, de 11 de maio de 1995 (Art. 8o, Inciso II); com as alterações do Decreto nº 1.936, de 20 de junho de 1996.

19902500 - Recolhimento e Transferência de Depósitos Judiciais e Extrajudiciais

Portaria:

Portaria SOF nº 68, de 13.11.2009, incluiu.

Amparo Legal:

Medida Provisória nº 468, de 31 de agosto de 2009, incluído pela Lei nº 9.703, de 17 de novembro de 1998; e Decreto-lei nº 3.057

19902601 - Recursos Decorrentes da Prestação de Contas de Campanha Eleitoral - Fontes Vedadas

Portaria:

Portaria SOF nº 90, de 30.07.2010, incluiu.

Amparo Legal:

Lei nº 9.504/2007, art, 24 e 105 e Resolução TSE nº 23.217/2010: art., 15

*LEGISLAÇÃO DA RECEITA*

*PLDO - 2015, Art. 9º, inciso IV*

19902602 - Recursos Decorrentes da Prestação de Contas de Campanha Eleitoral - Fontes não identificadas

Portaria:

Portaria SOF nº 90, de 30.07.2010, incluiu.

Amparo Legal:

Lei nº 9.504/2007, art, 24 e 105 e Resolução TSE nº 23.217/2010: art., 24 .

19902603 - Recursos Decorrentes da Prestação de Contas de Campanha Eleitoral - Sobras de Campanha Plebiscitária

Portaria:

Criada pela Portaria SOF nº 2, de 19 de janeiro de 2012.

Amparo Legal:

Resolução TSE no 23.348, de 18 de agosto de 2011, art. 13, caput, §§ 1o e 2o; Lei no 9.096, de 19 de setembro de 1995, art. 38.

19902700 - Disponibilidades de Recursos do Fundo Social

Portaria:

Natureza criada pela Portaria SOF no 77, de 24 de agosto de 2011

Amparo Legal:

- Arts. 47 a 60 da Lei no 12.351, de 22 de dezembro de 2010 .

19909600 - Receita de Variação Cambial

Portaria:

Portaria SOF nº 09, de 28.04.2005, incluiu. Portaria SOF nº 111, de 15.09.2010, altera.

Amparo Legal:

Inciso II, do art. 9º da Lei nº 9.718, de 27 de novembro de 1998.

19909800 - Outras Receitas Eventuais

Portaria:

Portaria SOF nº 13, de 19.05.2008, incluiu.

Amparo Legal:

Lei nº 4.320, de 17 de março de 1964.

19909900 - Outras Receitas

Portaria:

-

Amparo Legal:

Lei nº 4.320, de 17 de março de 1964.

19909902 - Outras Receitas - Financeiras

Portaria:

A Publicar

Amparo Legal:

- Art. 11, §§ 1o e 4o, da Lei no 4.320, de 17 de março de 1964;
- Parágrafo único do art. 8o da Lei Complementar no 101, de 4 de maio de 2000 - Lei de Responsabilidade Fiscal - LRF.

21110100 - Títulos de Responsabilidade do Tesouro - Refinanciamento da Dívida Pública

Portaria:

Portaria SOF nº 9, de 27/06/2001

Amparo Legal:

Lei Complementar no 101, de 4 de maio de 2000 (LRF);Lei no 10.179, de 6 de fevereiro de 2001; eDecreto no 3.859, de 4 de julho de 2001.

21110200 - Títulos da Dívida Agrária - TDA

Amparo Legal:

Constituição Federal – Art. 184;Lei no 4.504, de 30 de novembro de 1964, e suas alterações;Decreto no 95.714, de 10 de fevereiro de 1988; eDecreto no 578, de 24 de junho de

21110300 - Títulos de Responsabilidade do Tesouro - Outras Aplicações

Portaria:

Portaria SOF nº 9, de 27/06/2001

Amparo Legal:

Lei Complementar no 101, de 4 de maio de 2000;Lei no 10.179, de 6 de fevereiro de 2001; eDecreto no 3.859, de 4 de julho de 2001.

21120000 - Obrigações do Fundo Nacional de Desenvolvimento - FND

Amparo Legal:

Decreto-Lei no 2.288, de 23 de julho de 1986;Decreto no 2.383, de 17 de dezembro de 1987;Decreto no 193, de 21 de agosto de 1991;Decreto no 3.211, de 18 de outubro de 1999; eResolução do Senado Federal no 50, de 9 de outubro de 1995.

21130000 - Empréstimos Compulsórios

Amparo Legal:

Art. 148 da Constituição Federal.

21140000 - Operações de Crédito Internas - Contratuais

Portaria:

Portaria SOF nº 03, de 06.06.2002

Amparo Legal:

Lei Complementar no 101, de 4 de maio de 2000.

21190000 - Outras Operações de Crédito Internas

Amparo Legal:

Lei Complementar no 101, de 4 de maio de 2000.

21220100 - Títulos de Responsabilidade do Tesouro - Refinanciamento da Dívida Pública

Amparo Legal:

Lei Complementar no 101, de 4 de maio de 2000 e Resolução nº 74, de 2000 do Senado Federal.

21220200 - Títulos de Responsabilidade do Tesouro - Outras Aplicações

Amparo Legal:

Lei Complementar no 101, de 4 de maio de 2000 e Resolução nº 74, de 2000 do Senado Federal.

21230000 - Operações de Crédito Externas - Contratuais

Portaria:

Portaria SOF nº 03, de 06.06.2002

Amparo Legal:

Lei Complementar no 101, de 4 de maio de 2000.

21290000 - Outras Operações de Crédito Externas

Portaria:

-

Amparo Legal:

Lei Complementar no 101, de 4 de maio de 2000.

22110000 - Alienação de Títulos Mobiliários

Portaria:

-

Amparo Legal:

DECRETO No 99.658, DE 30 DE OUTUBRO DE 1990 e Lei 8.987 de 13 de fevereiro de 1995

22120101 - Alienação de Estoques Reguladores - PGPM

Portaria:

Portaria SOF nº 03, de 26.04.2006, incluir. Portaria SOF nº 21, de 28.07.2006, modificou a especificação.

Amparo Legal:

Lei Agrícola no 8.171, de 17 de janeiro de 1991; ePortaria Interministerial MF/MAPA no 38, de 9 de março de 2004.

22120102 - Alienação de Estoques Estratégicos - PGPM

Portaria:

Portaria SOF nº 03, de 26.04.2006, incluir. Portaria SOF nº 21, de 28.07.2006, modificou a especificação.

Amparo Legal:

Lei Agrícola no 8.171, de 17 de janeiro de 1991; Decreto nº. 4.514, de 13 de dezembro de 2002.Portaria Interministerial MF/MAPA no 38, de 9 de março de 2004.

22120103 - Alienação de Estoques Destinados a Vendas em Balcão - PGPM

Portaria:

Portaria SOF nº 21, de 28.07.2006, incluiu.

Amparo Legal:

Lei Agrícola no 8.171, de 17 de janeiro de 1991; Decreto nº. 4.514, de 13 de dezembro de 2002.Portaria Interministerial MF/MAPA no 38, de 9 de março de 2004.

22120301 - Alienação de Estoques Destinados a Programas Sociais e Institucionais - Comercialização

Portaria:

Portaria SOF nº 03, de 26.04.2006, incluir. Portaria SOF nº 21, de 28.07.2006, modificou a especificação.

Amparo Legal:

Decreto no 4.514, de 13 de dezembro de 2002.

22120302 - Alienação de Estoques por Atacado - Comercialização

Portaria:

Portaria SOF nº 03, de 26.04.2006, incluir. Portaria SOF nº 21, de 28.07.2006, modificou a especificação.

Amparo Legal:

Decreto no 4.514, de 13 de dezembro de 2002.

22120303 - Alienação de Estoques Adquiridos em Consignação - Comercialização

Portaria:

Portaria SOF nº 21, de 28.07.2006, incluiu.

Amparo Legal:

Decreto no 4.514, de 13 de dezembro de 2002.

22120701 - Alienação de Estoques Adquiridos para Combate à Fome e Segurança Alimentar

Portaria:

Portaria SOF nº 03, de 26.04.2006, incluir. Portaria SOF nº 21, de 28.07.2006, modificou a especificação.

Amparo Legal:

Lei no 10.696, de 2 de julho de 2003 (Art. 19); e Decreto no 6.477, de 7 de maio de 2008.

22120702 - Alienação de Estoques Adquiridos da Agricultura Familiar

Portaria:

Portaria SOF nº 03, de 26.04.2006, incluir. Portaria SOF nº 21, de 28.07.2006, modificou a especificação.

Amparo Legal:

*LEGISLAÇÃO DA RECEITA*

*PLDO - 2015, Art. 9º, inciso IV*

Lei no 10.696, de 2 de julho de 2003 (Art. 19); e Decreto no 6.477, de 7 de maio de 2008.

22120901 - Alienação de Estoques do Tesouro Afetos ao FUNCAFÉ
Portaria:
Portaria SOF nº 03, de 26.04.2006, incluir. Portaria SOF nº 21, de 28.07.2006, modificou a especificação.
Amparo Legal:
Decreto n° 94.874, de 15 de setembro de 1987;Lei Agrícola no 8.171, de 17 de janeiro de 1991; ePortaria Interministerial MF/MAPA no 38, de 9 de março de 2004.

22120902 - Alienação de Estoques Próprios do FUNCAFÉ
Portaria:
Portaria SOF nº 03, de 26.04.2006, incluir. Portaria SOF nº 21, de 28.07.2006, modificou a especificação.
Amparo Legal:
Decreto n° 94.874, de 15 de setembro de 1987;Lei Agrícola no 8.171, de 17 de janeiro de 1991; e Portaria Interministerial MF/MAPA no 38, de 9 de março de 2004.

22140000 - Alienação de Animais Reprodutores e Matrizes
Portaria:
-
Amparo Legal:
DECRETO No 99.658, DE 30 DE OUTUBRO DE 1990 e Lei 8.987 de 13 de fevereiro de 1995

22150000 - Alienação de Veículos
Portaria:
Portaria SOF nº 39, de 11.08.2008, incluiu.
Amparo Legal:
DECRETO No 99.658, DE 30 DE OUTUBRO DE 1990 e Lei 8.987 de 13 de fevereiro de 1995

22160000 - Alienação de Móveis e Utensílios
Portaria:
Portaria SOF nº 39, de 11.08.2008, incluiu.
Amparo Legal:
DECRETO No 99.658, DE 30 DE OUTUBRO DE 1990 e Lei 8.987 de 13 de fevereiro de 1995

22170000 - Alienação de Equipamentos
Portaria:
Portaria SOF nº 39, de 11.08.2008, incluiu.
Amparo Legal:
DECRETO No 99.658, DE 30 DE OUTUBRO DE 1990 e Lei 8.987 de 13 de fevereiro de 1995

22190000 - Alienação de Outros Bens Móveis
Portaria:
-
Amparo Legal:
DECRETO No 99.658, DE 30 DE OUTUBRO DE 1990 e Lei 8.987 de 13 de fevereiro de 1995

22210000 - Alienação de Imóveis Rurais para Colonização e Reforma Agrária
Portaria:
-
Amparo Legal:
LEI Nº 8.629, DE 25 DE FEVEREIRO DE 1993;

22220100 - Alienação de Bens Imóveis de Domínio da União - Domínio Pleno
Portaria:
Portaria SOF nº 18, de 13.04.2010, incluiu.
Amparo Legal:
Art. 27, Inciso 2 da Lei nº 9.636/98.

22220200 - Alienação de Bens Imóveis de Domínio da União - Domínio Útil
Portaria:
Portaria SOF nº 18, de 13.04.2010, incluiu.
Amparo Legal:
Arts. 13 e 14, da Lei nº 9.636/98, e Decreto nº 3.725, de 10 de janeiro de 2001.

22220300 - Alienação de Bens Imóveis da União - Domínio Direto (17%)
Portaria:
Portaria SOF nº 18, de 13 de abril de 2010.
Amparo Legal:
Art. 103, Inciso III, do Decreto-lei nº 9.760/46, com as alterações do art. 32,d a Lei nº 11.781/07.

22220400 - Receita da Alienação de Bens Imóveis Residenciais de Propriedade da União, e dos Vinculados ou Incorporados ao FRHB, situados no Distrito Federal
Portaria:
Portaria SOF nº 39, de 07.05.2010, incluiu.
Amparo Legal:
Lei nº 8.025/1990 e 9.636/98.

22230000 - Alienação de Embarcações
Amparo Legal:
Lei nº 4.320/1964, art. 11, § 2º; e Decreto Nº 1.939, de 20 de maio de 1982.

22240000 - Alienação de Imóveis Rurais
Amparo Legal:
Lei nº 4.320/1964, art. 11, § 2º; e Decreto Nº 1.939, de 20 de maio de 1982.

22250000 - Alienação de Imóveis Urbanos
Portaria:
Portaria SOF nº 19, de 26.12.2001
Amparo Legal:
Lei nº 4.320/1964, art. 11, § 2º; e Decreto Nº 1.939, de 20 de maio de 1982.

22290000 - Alienação de Outros Bens Imóveis
Amparo Legal:
Lei nº 4.320/1964, art. 11, § 2º; e Decreto Nº 1.939, de 20 de maio de 1982.

23001000 - Amortização de Empréstimos - BEA/BIB
Amparo Legal:
Resolução do Senado Federal no 20, de 1991; Portarias MF nos 211, de 1995 e 167, de 1997 BEA; eResolução do Senado Federal no 96, de 1993; Portarias MF nos 208, de 1995 e 166, de 1997 - BIB.

23002001 - Amortização Proveniente da Execução de Garantia - Operações de Crédito Internas
Portaria:
Portaria SOF nº 07, de 28.05.2004, incluir.
Amparo Legal:
Decreto-Lei no 1.928, de 18 de fevereiro de 1982;Decreto-Lei no 2.169, de 29 de outubro de 1984;Lei Complementar no 101, de 5 maio de 2000; eContratos específicos.

23002002 - Amortização Proveniente da Execução de Garantia - Operações de Crédito Externas
Portaria:
Portaria SOF nº 07, de 28.05.2004, incluir.
Amparo Legal:
Decreto-Lei no 1.928, de 18 de fevereiro de 1982;Decreto-Lei no 2.169, de 29 de outubro de 1984;Lei Complementar no 101, de 5 maio de 2000; eContratos específicos.

23003000 - Amortização de Empréstimos - Estados e Municípios
Amparo Legal:
Lei no 7.976, de 27 de dezembro de 1989;Lei no 8.727, de 5 de novembro de 1993; eLei no 9.496, de 11 de setembro de 1997.

23004000 - Amortização de Empréstimos - Refinanciamento de Dívida de Médio e Longo Prazo
Amparo Legal:
Resolução do Senado Federal no 98, de 1992, alterada pelas Resoluções nos 90 e 132, ambas de 1993.

23005000 - Amortizações de Empréstimos - POOC
Amparo Legal:
Decreto nº 94.442, de 12 de junho de 1987.

23007002 - Amortização de Empréstimos - Em Contratos
Portaria:
x
Amparo Legal:
Título V da Lei nº 10.406 - Código Civil/2022.

23008001 - Amortização de Financiamentos de Bens
Amparo Legal:
Lei nº8.388, de 30 de dezembro de 1991.

23008002 - Amortização de Financiamentos de Projetos
Amparo Legal:
Lei nº8.388, de 30 de dezembro de 1991.

23008003 - Amortização de Financiamento do Fundo de Financiamento ao Estudante do Ensino Superior - FIES
Portaria:
Portaria SOF nº 11, de 22.08.2002.
Amparo Legal:
Lei nº 10.260, de 12 de julho de 2001.

23008004 - Amortização de Financiamentos à Estocagem de Álcool Etílico Combustível
Portaria:
Portaria SOF nº 08, de 15.08.2003.
Amparo Legal:
Leis no 10.336, de 19 de dezembro de 2001;Lei no 10.453, de 13 de maio de 2002;Lei no 10.636, de 30 de dezembro de 2002; eResolução do Banco Central no 3.096, de 25 de junho de 2003.

23009900 - Amortização de Empréstimos Diversos
Amparo Legal:
Art. 11, § 2o da Lei nº 4.320, de 17 de março de 1964.

24229900 - Outras Transferências dos Estados
Portaria:
Portaria SOF nº 09, de 28.04.2005, incluiu. Portaria SOF nº 66, de 24.06.2010, alterou.
Amparo Legal:

*LEGISLAÇÃO DA RECEITA*

*PLDO - 2015, Art. 9º, inciso IV*

Portaria no 447, de 13 de setembro de 2002, da Secretaria do Tesouro Nacional, que dispõe sobre as normas gerais de registro de transferências de recursos intergovernamentais.

24239900 - Outras Transferências dos Municípios

Portaria:

Portaria SOF nº 09, de 28.04.2005, incluiu. Portaria SOF nº 66, de 24.06.2010, alterou.

Amparo Legal:

Portaria no 447, de 13 de setembro de 2002, da Secretaria do Tesouro Nacional, que dispõe sobre as normas gerais de registro de transferências de recursos intergovernamentais.

24300000 - Transferências de Instituições Privadas

Amparo Legal:

Art. 11, § 2o da Lei nº 4.320, de 17 de março de 1964.

24400000 - Transferências do Exterior

Amparo Legal:

Art. 11, § 2o da Lei nº 4.320, de 17 de março de 1964.

24500000 - Transferências de Pessoas

Amparo Legal:

Art. 11, § 2o da Lei nº 4.320, de 17 de março de 1964.

24600000 - Transferência de Outras Instituições Públicas

Amparo Legal:

Art. 11, § 2o da Lei nº 4.320, de 17 de março de 1964.

24710000 - Transferência de Convênios da União e de suas Entidades

Amparo Legal:

Instrução Normativa STN no 1, de 15 de janeiro de 1997.

24720000 - Transferências de Convênios dos Estados e do Distrito Federal e de suas Entidades

Amparo Legal:

Instrução Normativa STN no 1, de 15 de janeiro de 1997.

24730000 - Transferências de Convênios dos Municípios e de suas Entidades

Amparo Legal:

Instrução Normativa STN no 1, de 15 de janeiro de 1997.

24740000 - Transferências de Convênios de Instituições Privadas

Amparo Legal:

Instrução Normativa STN no 1, de 15 de janeiro de 1997.

24810000 - Provenientes do Exterior

Portaria:

Portaria SOF nº 03, de 26.04.2006, incluir.

Amparo Legal:

Decreto nº 4.564, de 1º de janeiro de 2003.

24820000 - Provenientes de Pessoas Jurídicas

Portaria:

Portaria SOF nº 03, de 26.04.2006, incluir.

Amparo Legal:

Decreto nº 4.564, de 1º de janeiro de 2003.

24830000 - Provenientes de Pessoas Físicas

Portaria:

Portaria SOF nº 03, de 26.04.2006, incluir.

Amparo Legal:

Decreto nº 4.564, de 1º de janeiro de 2003.

24840000 - Provenientes de Depósitos não Identificados

Portaria:

Portaria SOF nº 03, de 26.04.2006, incluir.

Amparo Legal:

Decreto nº 4.564, de 1º de janeiro de 2003.

25210000 - Integralização com Recursos do Tesouro

Amparo Legal:

Lei no 6.404, de 15 de dezembro de 1976.

25220000 - Integralização com Recursos de Outras Fontes

Amparo Legal:

Lei no 6.404, de 15 de dezembro de 1976.

25301000 - Resultado do Banco Central - Operações com Reservas e Derivativos Cambiais

Portaria:

Portaria SOF nº 39, de 15.06.2009, incluiu.

Amparo Legal:

Medida Provisória no 2.179, de 24 de agosto de 2001; eLei no 11.803, de 5 de novembro de 2008.

25302000 - Resultado do Banco Central - Demais Operações

Portaria:

Portaria SOF nº 39, de 15.06.2009, incluiu.

Amparo Legal:

Medida Provisória no 2.179, de 24 de agosto de 2001; eLei no 11.803, de 5 de novembro de 2008.

25400000 - Remuneração das Disponibilidades do Tesouro Nacional

Amparo Legal:

Lei no 9.027, de 12 de abril de 1995; Instrução Normativa STN nº 4, de 31 de julho de 1998;Medida Provisória no 2.179, de 24 de agosto de 2001; eLei no 11.803, de 5 de novembro de 2008.

25500000 - Receita da Dívida Ativa Proveniente de Amortização de Empréstimos e Financiamentos

Portaria:

Portaria SOF nº 09, de 28.04.2005, incluiu.

Amparo Legal:

Lei nº 4.320, de 17 de março de 1964, art. 39, § 1º.

25600000 - Receita da Dívida Ativa da Alienação de Estoques de Café - FUNCAFÉ

Portaria:

Portaria SOF nº 2, de 19.02.2008, incluiu.

Amparo Legal:

Decreto n° 94.874, de 15 de setembro de 1987 (Art. 2º);Lei Agrícola nº 8.171, de 17 de janeiro de 1991;Portaria Interministerial MF/MAPA nº 38, de 9 de março de 2004.

25700000 - Receita Auferida por Detentores de Títulos do Tesouro Nacional Resgatados

Portaria:

* Natureza de Receita criada pela Portaria SOF no 113, de 17 de outubro de 2011.

Amparo Legal:

Lei no 9.491, de 9 de setembro de 1997;
Lei no 10.179, de 6 de fevereiro de 2001;
Decreto no 1.019, de 23 de dezembro de 1993;
Decreto no 1.068, de 2 de março de 1994; e
Decreto no 3.859, de 4 de julho de 2001.

25900000 - Outras Receitas

Portaria:

Portaria SOF nº 43, de 04.09.2008, alterou resultado primário.

Amparo Legal:

Lei nº 6.404, de 15 de dezembro de 1976.

71110101 - Imposto sobre a Importação - Operações Intraorçamentárias

Portaria:

-

Amparo Legal:

Imposto sobre a Importação - Operações Intraorçamentárias

71110103 - Imposto sobre a Importação - Operações Intraorçamentárias

Portaria:

Imposto sobre a Importação - Operações Intraorçamentárias

Amparo Legal:

Imposto sobre a Importação - Operações Intraorçamentárias

71120421 - Imposto de Renda Pessoa Jurídica-Líquida de Incentivos - OI

Portaria:

* Natureza de Receita re-criada pela Portaria SOF nº 09, de 19 de fevereiro de 2009.

Amparo Legal:

Decreto no 3.000, de 26 de março de 1999;
Lei Complementar no 123, de 14 de dezembro de 2006.

71120423 - Imposto de Renda Pessoa Jurídica - Operações Intraorçamentárias

Portaria:

Sem Informações.

Amparo Legal:

Sem Informações.

71120433 - Imposto de Renda Retido nas Fontes-Remessa ao Exterior - OI

Portaria:

-

Amparo Legal:

Decreto no 3.000, de 26 de março de 1999; Decreto nº 5.533, 06 de setembro de 2005.

71120434 - Imposto de Renda Retido nas Fontes-Outros Rendimentos - OI

Portaria:

-

Amparo Legal:

Decreto nº 3.000, de 26 de março de 1999.

71130102 - Imposto sobre Produtos Industrializados-Bebidas - OI

Portaria:

-

*LEGISLAÇÃO DA RECEITA*

*PLDO - 2015, Art. 9º, inciso IV*

Amparo Legal:
Constituição Federal, art. 153, IV e § 3o;Lei no 5.172, de 25 de outubro de 1966 (CTN), art. 46 a 51;Lei no 8.248, de 23 de outubro de 1991;Lei no 10.176, de 11 de janeiro de 2001;Lei no 11.077, de 30 de dezembro de 2004;Emenda Constitucional no 42, de 19 de dezembro de 2003; eDecreto no 4.542, de 26 de dezembro de 2002;Decreto no 5.618, de 13 de dezembro de 2005;Decreto no 5.697, de 07 de fevereiro de 2006;Decreto no 5.906, de 26 de setembro de 2006;Lei Complementar no 123, de 14 de dezembro de 2006;Decreto no 6.006, de 28 de dezembro de 2006;Decreto no 6.072, de 03 de abril de 2007; eEmenda Constitucional no 55, de 20 de setembro de 2007.

71130104 - IPI - Vinculado a Importação - OI

Portaria:
-
Amparo Legal:
Constituição Federal, art. 153, IV e § 3o;Lei no 5.172, de 25 de outubro de 1966 (CTN), art. 46 a 51;Lei no 8.248, de 23 de outubro de 1991;Lei no 10.176, de 11 de janeiro de 2001;Lei no 11.077, de 30 de dezembro de 2004;Emenda Constitucional no 42, de 19 de dezembro de 2003; eDecreto no 4.542, de 26 de dezembro de 2002;Decreto no 5.618, de 13 de dezembro de 2005;Decreto no 5.697, de 07 de fevereiro de 2006;Decreto no 5.906, de 26 de setembro de 2006;Lei Complementar no 123, de 14 de dezembro de 2006;Decreto no 6.006, de 28 de dezembro de 2006;Decreto no 6.072, de 03 de abril de 2007; eEmenda Constitucional no 55, de 20 de setembro de 2007.

71130109 - IPI - Outros Produtos

Portaria:
-
Amparo Legal:
Constituição Federal, art. 153, IV e § 3o;Lei no 5.172, de 25 de outubro de 1966 (CTN), art. 46 a 51;Lei no 8.248, de 23 de outubro de 1991;Lei no 10.176, de 11 de janeiro de 2001;Lei no 11.077, de 30 de dezembro de 2004;Emenda Constitucional no 42, de 19 de dezembro de 2003; eDecreto no 4.542, de 26 de dezembro de 2002;Decreto no 5.618, de 13 de dezembro de 2005;Decreto no 5.697, de 07 de fevereiro de 2006;Decreto no 5.906, de 26 de setembro de 2006;Lei Complementar no 123, de 14 de dezembro de 2006;Decreto no 6.006, de 28 de dezembro de 2006;Decreto no 6.072, de 03 de abril de 2007; eEmenda Constitucional no 55, de 20 de setembro de 2007.

71130111 - Imposto sobre Produtos Industrializados de Bebidas - Operações Intraorçamentárias

Portaria:
-
Amparo Legal:
Constituição Federal, art. 153, IV e § 3o;Lei no 5.172, de 25 de outubro de 1966 (CTN), art. 46 a 51;Lei no 8.248, de 23 de outubro de 1991;Lei no 10.176, de 11 de janeiro de 2001;Lei no 11.077, de 30 de dezembro de 2004;Emenda Constitucional no 42, de 19 de dezembro de 2003; eDecreto no 4.542, de 26 de dezembro de 2002;Decreto no 5.618, de 13 de dezembro de 2005;Decreto no 5.697, de 07 de fevereiro de 2006;Decreto no 5.906, de 26 de setembro de 2006;Lei Complementar no 123, de 14 de dezembro de 2006;Decreto no 6.006, de 28 de dezembro de 2006;Decreto no 6.072, de 03 de abril de 2007; eEmenda Constitucional no 55, de 20 de setembro de 2007.

71210201 - Taxa de Fiscalização de Telecomunicação - Instalação

Portaria:
* Natureza de Receita criada pela Portaria SOF nº 43, de 04 de setembro de 2008.
Amparo Legal:
Lei no 5.070, de 7 de julho de 1966; e Lei no 11.652, de 7 de abril de 2008, Art. 33.

71210202 - Taxa de Fiscalização de Telecomunicações - Funcionamento

Portaria:
Natureza de Receita criada pela Portaria SOF nº 43, de 04 de setembro de 2008.
Amparo Legal:
Lei no 5.070, de 7 de julho de 1966; e Lei no 11.652, de 7 de abril de 2008, Art. 33.

71210401 - Taxa do Departamento de Polícia Federal - Segurança Privada - OI

Portaria:
Portaria SOF nº 45, de 27 de maio de 2010
Amparo Legal:
Lei nº 7.102, de 20 de junho de1983;
Lei no 9.017, de 30 de março de 1995, art. 17 e Anexo;
Lei Complementar no 89, de 18 de fevereiro de 1997;
Lei nº 10.826, de 22 de dezembro de 2003.

71210402 - Taxa do Departamento de Polícia Federal Sistema Nacional de Armas - OI

Portaria:
Portaria SOF nº 45, de 27 de maio de 2010.
Amparo Legal:
Lei nº 10.826, de 22 de dezembro de 2003.
Lei nº 11.706, de 19 de junho de 2008.

71211000 - Taxa de Licenciamento, Controle e Fiscalização de Materiais Nucleares e Radioativos e suas Instalações - TLC - Operações Intraorçamentárias

Portaria:
Sem Informações
Amparo Legal:
Lei nº 9.765, de 17 de dezembro de 1998.

71211300 - Taxa de Fiscalização dos Produtos Controlados pelo Ministério do Exército

Portaria:
-
Amparo Legal:
Lei no 10.834, de 29 de dezembro de 2003.

71211700 - Taxa de Fiscalização de Vigilância Sanitária

Portaria:
-
Amparo Legal:
Lei no 9.782, de 26 de janeiro de 1999, art. 23 a 26.

71212001 - Taxa por Plano de Assistência à Saúde

Portaria:
Natureza de Receita criada pela Portaria SOF nº 11, de 22 de agosto de 2002.
Amparo Legal:
Lei no 9.961, de 28 de janeiro de 2000, art. 18 a 25.

71220200 - Taxa de Pedido de Visto em Contrato de Trabalho de Estrangeiro

Portaria:
Natureza de Receita criada pela Portaria SOF nº 17, de 20 de abril de 2007.
Amparo Legal:
Lei no 6.815, de 19 de agosto de 1980, arts. 15 e 131 e Anexo.

71220800 - Emolumentos e Custas Judiciais - Operações Intraorçamentárias

Portaria:
-
Amparo Legal:
Lei nº 9.289, de 4 de julho de 1996; e Emenda Constitucional nº 45, de 30 de dezembro de 2004.

72102901 - Contribuição Patronal para o Regime Próprio de Previdência - CPSS - Operações Intra-orçamentária

Portaria:
* Natureza de Receita criada pela Portaria SOF nº 11, de 22 de agosto de 2002.
Amparo Legal:
Constituição Federal, art. 40;
Emenda Constitucional no 41, de 19 de dezembro de 2003;
Lei no 10.833, de 29 de dezembro de 2003, Art. 39; e
Lei no 10.887, de 18 de junho de 2004.

72102916 - Contribuição Patronal Oriunda de Sentenças Judiciais

Portaria:
* Natureza de Receita criada pela Portaria SOF nº 48, de 10 de setembro de 2009.
Amparo Legal:
Lei no 10.887, de 18 de junho de 2004 (Art. 16-A e Parágrafo Único);
Lei no 11.941, de 27 de maio de 2009.

72103701 - Receitas dos Principais Contribuições Programas de Integração Social e Formação Patrimônio Serv PúbL - OI

Portaria:
-
Amparo Legal:
Lei Complementar no 7, de 7 de setembro de 1970;Lei Complementar no 8, de 3 de dezembro de 1970;Lei no 9.715, de 25 de novembro de 1998;Lei no 10.637, de 30 de dezembro de 2002;Lei no 10.865, de 30 de abril de 2004;Lei no 10.925, de 23 de julho de 2004;Lei no 11.196, de 21 de novembro de 2005;Decreto no 5.530, de 22 de dezembro de 2005;Decreto no 5.881, de 31 de agosto de 2006;Lei Complementar no 123, de 14 de dezembro de 2006; e Decreto no 6.127, de 18 de junho de 2007.

72103801 - Receita do Principal da Contribuição Social sobre o Lucro das Pessoas Jurídicas - OI

Portaria:
-
Amparo Legal:
Lei no 7.689, de 15 de dezembro de 1988;Lei no 9.249, de 26 de dezembro de 1995;Medida Provisória no 2.158-35, de 24 de agosto de 2001;Lei no 10.637, de 30 de dezembro de 2002;Lei Complementar no 123, de 14 de dezembro de 2006; eMedida Provisória nº 413, de 3 de janeiro de 2008 (Art. 17).

72200603 - Receita de Distribuição de Conteúdo Audiovisuais por Prestadores de Acesso Condicionado - Operações Intra-orçamentárias

Portaria:
Criada pela Portaria SOF nº 179, de 13 de dezembro de 2011.
Amparo Legal:
Inciso II do art. 32 da MP no 2.228-1, de 2001, além dos arts. 33, 35, 36, 38, 47 e 48, e do Anexo I da referida MP;
Arts. 2o a 4o, da Lei no 11.437, de 28 de dezembro de 2006;
Arts. 27 e 40 da Lei no 12.485 de 12 de setembro de 2011; e
Art. 76 do Ato das Disposições Constitucionais Transitórias.

72203000 - CONTRIBUIÇÃO PARA O FOMENTO DA RADIODIFUSÃO - INTRA

Portaria:
-
Amparo Legal:
Lei no 11.652, de 7 de abril de 2008; Medida Provisória nº 460, de 30 de março de 2009, Art. 6º.

73110000 - Aluguéis - Operações Intraorçamentárias

Portaria:
-
Amparo Legal:
Decreto-Lei no 9.760, de 5 de setembro de 1946;
Decreto-Lei no 2.398, de 21 de dezembro de 1987;
Lei no 9.636, de 15 de maio de 1998;
Decreto no 3.725, de 10 de janeiro de 2001; e
Lei no 11.481, de 31 de maio de 2007.

73120000 - Arrendamentos - Operações Intra-Orçamentárias

*LEGISLAÇÃO DA RECEITA*

*PLDO - 2015, Art. 9º, inciso IV*

Portaria:
-
Amparo Legal:
Decreto-Lei no 9.760, de 5 de setembro de 1946;
Decreto-Lei no 2.398, de 21 de dezembro de 1987;
Lei no 9.636, de 15 de maio de 1998;
Decreto no 3.725, de 10 de janeiro de 2001; e
Lei no 11.481, de 31 de maio de 2007.

73151000 - Taxa de Ocupação de Terrenos da União
Portaria:
-
Amparo Legal:
Decreto-Lei no 9.760, de 5 de setembro de 1946;Decreto-Lei no 2.398, de 21 de dezembro de 1987;Decreto no 980, de 11 de novembro de 1993, e alterações posteriores;Lei no 9.636, de 15 de maio de 1998;Decreto no 3.725, de 10 de janeiro de 2001; e Lei no 11.481, de 31 de maio de 2007.

73152000 - Taxa de Ocupação de Imóveis Funcionais e Próprios Nacionais
Portaria:
-
Amparo Legal:
Decreto-Lei no 9.760, de 5 de setembro de 1946;Decreto-Lei no 2.398, de 21 de dezembro de 1987;Decreto no 980, de 11 de novembro de 1993, e alterações posteriores;Lei no 9.636, de 15 de maio de 1998;Decreto no 3.725, de 10 de janeiro de 2001; e Lei no 11.481, de 31 de maio de 2007.

73153000 - Taxa de Ocupação de Outros Imóveis
Portaria:
-
Amparo Legal:
Decreto-Lei no 9.760, de 5 de setembro de 1946;Decreto-Lei no 2.398, de 21 de dezembro de 1987;Decreto no 980, de 11 de novembro de 1993, e alterações posteriores;Lei no 9.636, de 15 de maio de 1998;Decreto no 3.725, de 10 de janeiro de 2001; e Lei no 11.481, de 31 de maio de 2007.

73220000 - Dividendos - Operações Intra-Orçamentárias
Portaria:
-
Amparo Legal:
Lei no 6.404, de 15 de dezembro de 1976, e alterações posteriores; e Lei no 9.530, de 10 de dezembro de 1997.

73310201 - Receita de Outorga dos Serviços de Telecomunicações - Operações Intra-Orçamentárias
Portaria:
-
Amparo Legal:
Lei no 5.070, de 7 de julho de 1966;Lei no 9.998, de 17 de agosto de 2000; eLei 11.437, de 28 de dezembro de 2006.

73310202 - Receita de Outorga dos Serviços de Radiodifusão Sonora e de Sons e Imagens_OI
Portaria:
-
Amparo Legal:
Lei no 5.070, de 7 de julho de 1966;Lei no 9.472, de 16 de julho de 1997;Lei no 9.998, de 17 de agosto de 2000; eLei 11.437, de 28 de dezembro de 2006.

73310203 - Receita de Outorga do Direito de Uso de Radiofreqüência - Operações Intra-Orçamentárias
Portaria:
-
Amparo Legal:
LEI Nº 9.472, DE 16 DE JULHO DE 1997 - Lei Geral de Telecomunicações.

73310204 - Receita de Transferência de Concessão, de Permissão ou de Autorização de Telecomunicações ou de Uso de Radiofrequência - Operações Intragovernamentais
Portaria:
Portaria SOF nº 03, de 26.04.2006, incluir.
Amparo Legal:
Lei no 5.070, de 7 de julho de 1966;Lei nº 9.472, de 16 de julho de 1997;Lei no 9.998, de 17 de agosto de 2000; eLei 11.437, de 28 de dezembro de 2006.

73310299 - Outras Receitas de Concessões e Permissões - Serviços de Comunicação
Portaria:
Natureza de Receita criada pela Portaria SOF nº 3 de 26 de abril de 2006.
Amparo Legal:
Receitas decorrentes da outorga pelo Poder Público do direito de exploração de serviços públicos de telecomunicações não abrangidos pelas naturezas de receita anteriores, tais como o "Preço pelo direito de exploração de serviços de telecomunicação e pelo Direito de Exploração de Satélite" (PPDES) e o "Preço Público pela Administração de Recursos de Numeração" (PPNUM), sob gestão da Agência Nacional de Telecomunicações.

73330100 - Receita de Concessão de Direito Real de Uso de Área Pública - Operações Intra-orçamentárias
Portaria:
* Natureza de Receita criada pela Portaria SOF nº 3 de 26 de abril de 2006.
Amparo Legal:
Código Civil, art. 1370;
Decreto-Lei no 271, de 28 de fevereiro de 1967; e
Lei no 8.666, de 21 de junho de 1993.

75201200 - Receita da Indústria Mecânica - Operações Intra-Orçamentárias
Portaria:
-
Amparo Legal:
Lei no 4.320, de 17 de março de 1964, art. 11, § 1o; e Decreto Lei no 1.939, de 20 de maio de 1982.

75202000 - Receita da Indústria Química - Operações Intra-Orçamentárias
Portaria:
-
Amparo Legal:
Lei no 4.320, de 17 de março de 1964, art. 11, § 1o; e Decreto Lei no 1.939, de 20 de maio de 1982.

75202101 - Receita da Indústria de Produtos Farmacêuticos - Operações Intra-Orçamentárias
Portaria:
-
Amparo Legal:
Lei no 4.320, de 17 de março de 1964, art. 11, § 1o; e Decreto Lei no 1.939, de 20 de maio de 1982.

75202200 - Receita da Indústria de Produtos Farmoquímicos - Operações Intra-orçamentárias
Portaria:
Portarfia SOF nº 28, de 13.09.2006, incluiu. Portaria SOF nº 17, de 20.04.2007, excluir. Portaria SOF nº 81, de 18.12.2008, incluiu.
Amparo Legal:
Lei no 4.320, de 17 de março de 1964, art. 11, § 1o; e Decreto Lei no 1.939, de 20 de maio de 1982.

75202600 - Receita da Indústria de Produtos Alimentares_OI
Portaria:
-
Amparo Legal:
Receita da Indústria de Bebidas e Destilado

75202700 - Receita da Indústria de Bebidas e Destilados_OI
Portaria:
-
Amparo Legal:
Lei no 4.320, de 17 de março de 1964, art. 11, § 1o; e Decreto Lei no 1.939, de 20 de maio de 1982.

75202900 - Receita da Indústria Editorial e Gráfica - Operações Intraorçamentárias
Portaria:
-
Amparo Legal:
Lei no 4.320, de 17 de março de 1964, art. 11, § 1o; e Decreto Lei no 1.939, de 20 de maio de 1982.

75209900 - Outras Receitas da Indústria de Transformação - Operações Intraorçamentárias
Portaria:
-
Amparo Legal:
Lei no 4.320, de 17 de março de 1964, art. 11, § 1o; e Decreto Lei no 1.939, de 20 de maio de 1982.

76000101 - Serviços de Comercialização de Medicamentos - Operações Intraorçamentárias
Portaria:
-
Amparo Legal:
Lei no 4.320, de 17 de março de 1964, art. 11, § 4o; e Decreto Lei no 1.939, de 20 de maio de 1982.

76000102 - Serviço de Com. de Livros, Periódicos, Materiais Escolares e Publicidade - Operações Intraorçamentárias
Portaria:
-
Amparo Legal:
Lei no 4.320, de 17 de março de 1964, art. 11, § 4o; e Decreto Lei no 1.939, de 20 de maio de 1982.

76000199 - Outros Serviços Comerciais - Operações Intra-Orçamentárias
Portaria:
-
Amparo Legal:
Lei no 4.320, de 17 de março de 1964, art. 11, § 4o; e Decreto Lei no 1.939, de 20 de maio de 1982.

76000304 - Serviços de Transporte Aéreo - Operações Intra-Orçamentárias
Portaria:
-
Amparo Legal:
Decreto-Lei no 37, de 18 de novembro de 1966;
Lei no 5.908, de 20 de agosto de 1973;
Decreto-Lei no 2.434, de 19 de maio de 1988;
Lei no 10.233, de 5 de junho de 2001.

76000401 - Receita decorrente das atividades de agenciamento de publicidade.
Portaria:
Natureza de Receita criada pela Portaria SOF nº 81, de 18 de dezembro de 2008.

*LEGISLAÇÃO DA RECEITA*

*PLDO - 2015, Art. 9º, inciso IV*

Amparo Legal:
Lei no 9.295, de 19 de julho de 1996;
Lei no 9.472, de 16 de julho de 1997;
Lei no 9.691, de 22 de julho de 1998;
Decreto no 2.338, de 7 de outubro de1997; e
Decreto no 3.873, de 18 de julho de 2001.

76000402 - Serviços de Radiodifusão - Operações Intraorçamentárias

Portaria:
Natureza de Receita Intraorçamentária correspondente à 16000402, criada pela Portaria SOF nº 81, de 18 de dezembro de 2008.
Amparo Legal:
Lei nº 4.320, de 1964.

76000501 - Serviços Hospitalares - Operações Intraorçamentárias

Portaria:
-
Amparo Legal:
Lei no 8.080, de 19 de setembro de 1990; e
Lei no 8.142, de 28 de dezembro de 1990.

76000504 - Serviços de Assistência à Saúde Suplementar do Servidor Civil - OI

Portaria:
Sem Informação.
Amparo Legal:
Sem Informação.

76000700 - Serviços de Armazenagem - Operações intraorçamentárias

Portaria:
-
Amparo Legal:
Lei no 8.603, de 25 de fevereiro de 1993;
Lei no 4.860, de 26 de novembro de 1995;
Lei no 8.171, de 1991;
Lei no 9.973, de 2000;
Decreto no 3.855, de 2001;
Decreto-Lei no 1.102, de 1993;
Lei no 9.972, de 2000; e
Decreto no 3.664, de 2000.

76000800 - Serviço de Processamento de Dados - Operações Intraorçamentárias

Portaria:
-
Amparo Legal:
Lei no 4.516, de 1o de dezembro de 1964.

76001101 - Metrologia legal e Certificatória Delegada - Operações Intraorçamentárias

Portaria:
-
Amparo Legal:
Lei no 5.966, de 11 de dezembro de 1973; e
Lei no 9.933, de 20 de dezembro de 1999;

76001102 - Metrologia Científica e Industrial - Operações Intraorçamentárias

Portaria:
-
Amparo Legal:
Lei no 5.966, de 11 de dezembro de 1973; e
Lei no 9.933, de 20 de dezembro de 1999;

76001104 - Certificação de Produtos e Serviços - Operações intraorçamentárias

Portaria:
-
Amparo Legal:
Lei no 5.966, de 11 de dezembro de 1973; e
Lei no 9.933, de 20 de dezembro de 1999;

76001105 - Serviços de Informação Tecnológica - Operações Intraorçamentárias

Portaria:
-
Amparo Legal:
ei no 4.320, de 17 de março de 1964, art. 11, § 4o; e Decreto Lei no 1.939, de 20 de maio de 1982.

76001200 - Serviços Tecnológicos - Operações intraorçamentárias

Portaria:
-
Amparo Legal:
Lei no 4.320, de 17 de março de 1964, art. 11, § 4o; e Decreto Lei no 1.939, de 20 de maio de 1982.

76001300 - Serviços Administrativos - Operações Intraorçamentárias

Portaria:
-
Amparo Legal:
Lei no 4.320, de 17 de março de 1964, art. 11, § 4o; e Decreto Lei no 1.939, de 20 de maio de 1982.

76001400 - Serviços de Inspeção e Fiscalização - Intra-orçamentária

Portaria:
-
Amparo Legal:
Art. 78, da Lei nº. 5.172,, de 25 de outubro de 1966.
Lei nº. 7.886, de 20 de novembro de 1989.

76001600 - Serviços Educacionais - Operações intraorçamentárias

Portaria:
-
Amparo Legal:
Lei no 9.424, de 24 de dezembro de 1996;
Portaria no 859, de 25 de junho de 1997;
Portaria no 2.188, de 28 de dezembro de 2000;
Lei no 11.494, de 20 de junho de 2007.

76001700 - Serviços Agropecuários - Operações Intra-orçamentárias

Portaria:
-
Amparo Legal:
Lei no 4.320, de 17 de março de 1964, art. 11, § 4o; e Decreto Lei no 1.939, de 20 de maio de 1982.

76001800 - Serviços de Reparação, Manutenção e Instalação - Operações Intra-orçamentárias

Portaria:
-
Amparo Legal:
Lei no 4.320, de 17 de março de 1964, art. 11, § 4o; e Decreto Lei no 1.939, de 20 de maio de 1982.

76002001 - Serviços de Consultoria, Assistência Técnica e Análise de Projetos – Aplicações Livres

Portaria:
* Natureza de Receita criada pela Portaria SOF nº 48, de 10 de setembro de 2009, e alterada pela Portaria SOF no 75, de 16 de agosto de 2012.
Amparo Legal:
Art. 11, §§ 1o e 4o, da Lei no 4.320, de 17 de março de 1964;
Arts. 6o, inciso II, e 16 da Lei Complementar no 124, de 3 de janeiro de 2007, que institui a Superintendência do Desenvolvimento da Amazônia – SUDAM;
Arts. 6o, inciso II, e 19 da Lei Complementar no 125, de 3 de janeiro de 2007, que institui a Superintendência do Desenvolvimento do Nordeste – SUDENE;
Art. 7o da Lei Complementar no 129, de 8 de janeiro de 2009, que institui a Superintendência do Desenvolvimento do Centro-Oeste – SUDECO;
Anexo ao Decreto no 4.254, de 31 de maio de 2002; e
Anexo ao Decreto no 6.952, de 2 de setembro de 2009.

76002002 - Serviços de Consultoria, Assistência Técnica e Análise de Projetos – Aplicações Vinculadas

Portaria:
* Natureza de Receita criada pela Portaria SOF nº 48, de 10 de setembro de 2009, e alterada pela Portaria SOF no 75, de 16 de agosto de 2012.
Amparo Legal:
Art. 11, §§ 1o e 4o da Lei no 4.320, de 17 de março de 1964;
Arts. 6o, inciso II, e 16 da Lei Complementar no 124, de 3 de janeiro de 2007, que institui a Superintendência do Desenvolvimento da Amazônia – SUDAM;
Arts. 6o, inciso II, e 19 da Lei Complementar no 125, de 3 de janeiro de 2007, que institui a Superintendência do Desenvolvimento do Nordeste – SUDENE;
Anexo ao Decreto no 4.254, de 31 de maio de 2002;
Anexo ao Decreto no 6.952, de 2 de setembro de 2009; e
Arts. 5o e 6o da Medida Provisória no 564, de 3 de abril de 2012.

76002100 - Serviços de Hospedagem e Alimentação - Operações Intraorçamentárias

Portaria:
-
Amparo Legal:
Lei no 4.320, de 17 de março de 1964, art. 11, § 4o; e Decreto Lei no 1.939, de 20 de maio de 1982.

76002200 - Serviços de Estudos e Pesquisas - Operações Intra-Orçamentárias

Portaria:
-
Amparo Legal:
Lei no 4.320, de 17 de março de 1964, art. 11, § 4o; e Decreto Lei no 1.939, de 20 de maio de 1982.

76002301 - Serviços de Patentes - Operações Intra-orçamentárias

Portaria:
-
Amparo Legal:
Lei no 4.320, de 17 de março de 1964, art. 11, § 4o; e Decreto Lei no 1.939, de 20 de maio de 1982.

76002302 - Serviços de Registro de Marcas - Operações Intraorçamentárias

Portaria:
-
Amparo Legal:
Lei no 4.320, de 17 de março de 1964, art. 11, § 4o; e Decreto Lei no 1.939, de 20 de maio de

*LEGISLAÇÃO DA RECEITA*

*PLDO - 2015, Art. 9º, inciso IV*

1982.

76002303 - Serviços de Transferência de Tecnologia - Operações Intra-orçamentárias

Portaria:

-

Amparo Legal:

Lei no 4.320, de 17 de março de 1964, art. 11, § 4o; e Decreto Lei no 1.939, de 20 de maio de 1982.

76002304 - Serviços de Registro de Indicações Geográficas - Operações Intra-orçamentárias

Portaria:

-

Amparo Legal:

Lei no 4.320, de 17 de março de 1964, art. 11, § 4o; e Decreto Lei no 1.939, de 20 de maio de 1982.

76002305 - Serviços de Registro de Programas de Computador - Operações Intra-orçamentárias

Portaria:

-

Amparo Legal:

Lei no 4.320, de 17 de março de 1964, art. 11, § 4o; e Decreto Lei no 1.939, de 20 de maio de 1982.

76002306 - Serviços de Registro de Desenho Industrial

Portaria:

-

Amparo Legal:

Lei no 4.320, de 17 de março de 1964, art. 11, § 4o; e Decreto Lei no 1.939, de 20 de maio de 1982.

76002500 - Serviços de Informações Científicas e Tecnológicas - Operações Intra-Orçamentárias

Portaria:

-

Amparo Legal:

Lei no 4.320, de 17 de março de 1964, art. 11, § 4o; e Decreto Lei no 1.939, de 20 de maio de 1982.

76005000 - Tarifas de Inscrição em Concursos e Processos Seletivos - Operações Intra-orçamentarias

Portaria:

* Natureza de Receita criada pela Portaria SOF nº 48, de 10 de setembro de 2009.

Amparo Legal:

Lei no 4.320, de 17 de março de 1964, art. 11, § 4o; e Decreto Lei no 1.939, de 20 de maio de 1982.

76009900 - Outros Serviços - Operações Intra-orçamentárias

Portaria:

-

Amparo Legal:

Lei no 4.320, de 17 de março de 1964, art. 11, § 4o; e Decreto Lei no 1.939, de 20 de maio de 1982.

79110101 - Receita de Multa e Juros de Mora do Imposto sobre a Importação - Operações Intra-orçamentárias

Portaria:

-

Amparo Legal:

Lei no 9.430, de 27 de dezembro de 1996;Decreto no 4.543, de 2002;Lei no 8.383, de 30, de dezembro de 1991, art. 69;Lei no 9.069, de 29 de junho de 1995; e Lei no 5.172, de 25 de outubro de 1966, art. 161.

79110102 - Receita de Parcelamentos - Multa e Juros de Mora do Imposto sobre a Importação - Op. Intra-orçamentárias

Portaria:

-

Amparo Legal:

Lei no 9.430, de 27 de dezembro de 1996;Decreto no 4.543, de 2002;Lei no 8.383, de 30, de dezembro de 1991, art. 69;Lei no 9.069, de 29 de junho de 1995; e Lei no 5.172, de 25 de outubro de 1966, art. 161.

79110202 - Multa e Juros de Mora - IRPJ

Portaria:

-

Amparo Legal:

Lei no 9.430, de 27 de dezembro de 1996;Decreto no 3000, de 1999;Lei no 8.383, de 30 de dezembro de 1991, art. 69;Lei no 9.069, de 29 de junho de 1995; e Lei no 5.172, de 25 de outubro de 1966, art. 161.

79110203 - Multa e Juros de Mora do Imposto sobre a Renda Retido nas Fontes

Portaria:

-

Amparo Legal:

Lei no 9.430, de 27 de dezembro de 1996;
Decreto no 3000, de 1999;
Lei no 8.383, de 30 de dezembro de 1991, art. 69;
Lei no 9.069, de 29 de junho de 1995; e
Lei no 5.172, de 25 de outubro de 1966, art. 161.

79110301 - Rec. Multa e Juros Mora Imp Prod. Ind - IPI

Portaria:

-

Amparo Legal:

Lei no 9.430, de 27 de dezembro de 1996;Decreto no 2637, de 1998;Decreto no 4.544 ,de 2002;Lei no 8.383, de 30 de dezembro de 1991, art. 69;Lei no 9.069, de 29 de junho de 1995; e Lei no 5.172, de 25 de outubro de 1966, art. 161.

79113100 - Multas e Juros de Mora da Taxa de Fiscalização das Telecomunicações - Operações Intra-Orçamentárias

Portaria:

-

Amparo Legal:

Lei no 5.070, de 7 de julho de 1966; e Lei no 9.472, de 1997.

79121000 - Multas e Juros de Mora das Contribuições sobre a Prestação dos Serviços de Telecomunicações - OI

Portaria:

Sem Informação.

Amparo Legal:

Lei nº 9.998, de 17 de agosto de 2000, art. 6º, incisos IV e art.VI e art. 14, Decreto nº 3.624 de 05 de outubro de 2000,art 8º e Lei nº 9.430, de 27 de dezembro de 1996, art. 44.

79122901 - Multas e Juros de Mora da Contribuição Patronal para o Regime Próprio de Previdência

Portaria:

Natureza de Receita criada pela Portaria SOF nº 49, de 15 de dezembro de 2006.

Amparo Legal:

Lei no 9.430, de 1996.

79122902 - Multas e Juros de Mora da Contribuição do Servidor para o Regime Próprio de Previdência

Portaria:

Natureza de Receita criada pela Portaria SOF nº 49, de 15 de dezembro de 2006.

Amparo Legal:

Lei no 9.430, de 1996.

79123101 - Rec. Multas e Juros da Contr p/ o Progr Integ. Social e Form. do Patr. Servidor Públ. - Op. Intra-Orçamentária

Portaria:

Sem Inrformação

Amparo Legal:

Rec. Multas e Juros da Contr p/ o Progr Integ. Social e Form. do Patr. Servidor Públ. - Op. Intra-Orçamentária

79123201 - Receita de Multa e Juros de Mora da Contribuição Social sobre o Lucro das Pessoas Jurídicas

Portaria:

Natureza de Receita criada pela Portaria SOF nº 17, de 31 de dezembro de 2003.

Amparo Legal:

Lei no 9.964, de 11 de abril de 2000;
Medida Provisória no 2.158-35, de 24 de agosto de 2001; e
Lei no 10.684, de 30 de maio de 2003.

79125505 - Juros de Mora do FUNDAF - Receita das Contribuições para os Programas de Integração Social e de Formação do Patrimônio do Servidor Público - Operações Intra-orçamentárias

Portaria:

Portaria SOF nº 03, de 26.04.2006, incluir.

Amparo Legal:

Decreto- Lei nº 1.437, de 1975;Lei nº 5.172, de 1966 (CTN, Art. 161);Lei nº 8.383, de 1991; e Lei nº 9.069, de 1995.

79125507 - Juros de Mora do FUNDAF - Receita da Contribuição Social sobre o Lucro das Pessoas Jurídicas

Portaria:

Natureza de Receita criada pela Portaria SOF nº 3 de 26 de abril de 2006.

Amparo Legal:

Juros de Mora do FUNDAF - Receita da Contribuição Social sobre o Lucro das Pessoas Jurídicas

79189900 - Multas e Juros de Mora de Outras Receitas - Operações Intra-Orçamentárias

Portaria:

Natureza de Receita criada pela Portaria SOF nº 9, de 28 de abril de 2005.

Amparo Legal:

§§ 1º e 4º do art. 11, da Lei 4.320, de 17 de março de 1964.

79190900 - Multas Previstas na Lei Geral das Telecomunicações - Operações Intra-Orçamentárias

Portaria:

-

Amparo Legal:

Lei no 9.472, de 16 de julho de 1997;Decreto no 2.338, de 7 de outubro de 1997;Lei no 5.070, de 7 de julho de 1966;Lei no 9.998, de 17 de agosto de 2000;Medida Provisória no 2.228, de 6 de setembro de 2001; eLei no 11.437, de 28 de dezembro de 2006.

79191000 - Multas Previstas na Legislação Sanitária

Portaria:

-

Amparo Legal:

Lei no 9.782, de 26 de janeiro de 1999.

79191400 - Multas por Infração à Legislação Trabalhista

Portaria:

-

Amparo Legal:

Decreto-Lei no 5.452, de 1o de maio de 1943 (CLT);
Lei no 7.998, de 11 de janeiro de 1990, Art. 11.

*LEGISLAÇÃO DA RECEITA*

*PLDO - 2015, Art. 9º, inciso IV*

79199900 - Outras Multas - Operações Intra-Orçamentárias
Portaria:
-
Amparo Legal:
Lei nº 4.320, de 17 de março de 1964, art. 11, § 4º.

79219900 - Outras Indenizações
Portaria:
-
Amparo Legal:
§§ 1º e 4º do art. 11, da Lei 4.320, de 17 de março de 1964.

79220100 - Restituições de Convênios - Operações Intra-Orçamentárias
Portaria:
-
Amparo Legal:
Constituição Federal; e
Lei no 5.172, de 25 de outubro de 1966.

79220700 - Recuperação de Despesas de Exercícios Anteriores - Operações Intra-Orçamentárias
Portaria:
Natureza de Receita criada pela Portaria SOF nº 9, de 28 de abril de 2005.
Amparo Legal:
Arts. 38 e 39 da Lei nº 4.320, de 17 de março de 1964.

79220800 - Receita de Pagamento Honorários Técnico-Periciais Op. Intra-orçamentárias
Portaria:
Natureza de Receita criada pela Portaria SOF nº 30, de 02 de julho de 2007
Amparo Legal:
Receita decorrente do ressarcimento, aos tribunais, das despesas de exames técnico-periciais necessários à conciliação ou ao julgamento da causa, por pessoa habilitada, nomeada pelo juíz, quando vencida na causa a entidade pública. (art.12 da Lei no 10.259, de 12 de julho de 2001, § 1o).

79229900 - Outras Restituições - Operações Intra-Orçamentárias
Portaria:
Natureza de receita alterada pela Portaria SOF nº 111,15/09/2010 - DOU de 16/09/2010.
Amparo Legal:
Decreto nº 3.964, de 10 de outubro de 2001, art. 2º e Lei nº 8.080, de 1990, § 4º, art. 33, em decorrências de auditorias.

79500000 - Receitas Decorrentes de Aportes Periódicos para Compensações ao RGPS _OI
Portaria:
Natureza de Receita criada pela Portaria SOF no 71, de 30 de julho de 2012
Amparo Legal:
Arts. 7o a 9o da Lei no 12.546, de 2011.

79900201 - Receita de Honorários de Advogados
Portaria:
* Natureza de Receita criada pela Portaria SOF nº 11, de 22 de agosto de 2002.
Amparo Legal:
Artigos 20 e 27 da Lei no 5.869, de 11 de janeiro de 1973 (Código de Processo Civil); art. 3o, parágrafo único, da Lei no 7.7.11, de 22 de dezembro de 1988; Art 17 da Lei Complementar no 73, de 10 de fevereiro de 1993 (Lei Orgânica da Advocacia Geral da União); Art.10 da Lei no 10.480, de 2 de julho de 2002; e art, 4o, XXI da Lei Complementar no 80, de 12 de janeiro de 1994 (incluído pela Lei Complementar nº 132, de 7 de outubro de 2009).

79909900 - Outras Receitas - Operações Intra-Orçamentárias
Portaria:
-
Amparo Legal:
Lei nº 4.320, de 17 de março de 1964.

81110100 - Títulos de Responsabilidade do Tesouro Nacional - Refinanciamento da Dívida Pública Federal:
Portaria:
-
Amparo Legal:
Lei Complementar no 101, de 4 de maio de 2000 (LRF);
Lei no 10.179, de 6 de fevereiro de 2001; e
Decreto no 3.859, de 4 de julho de 2001.

82110000 - Alienação Títulos Mobiliários Intra-Orçamentário
Portaria:
-
Amparo Legal:
DECRETO No 99.658, DE 30 DE OUTUBRO DE 1990 e Lei 8.987 de 13 de fevereiro de 1995

82120902 - Alienação de Estoques Próprios do FUNCAFÉ - Operações Intra-orçamentárias
Portaria:
-
Amparo Legal:
Decreto n° 94.874, de 15 de setembro de 1987;Lei Agrícola no 8.171, de 17 de janeiro de 1991; ePortaria Interministerial MF/MAPA no 38, de 9 de março de 2004.

85210000 - Integralização com Recursos do Tesouro Nacional - Operações Intraorçamentárias
Portaria:
-
Amparo Legal:
Lei nº 6.404, de 15 de dezembro de 1976.

*LEGISLAÇÃO DA DESPESA*

*PLDO - 2015, Art. 9º, inciso IV*

LEGISLAÇÃO ORÇAMENTÁRIA - NORMAS GERAIS

Decreto 8.197 20/02/2014
Dispõe sobre a programação orçamentária e financeira, estabelece o cronograma mensal de desembolso do Poder Executivo para o exercício de 2014 e dá outras providências.

Decreto 8.196 19/02/2014
Dispõe sobre o saldo remanescente das autorizações para provimento de cargos, empregos e funções constantes do Anexo V à Lei 12.798, de 4 de abril de 2013 - Lei Orçamentária Anual de 2013.

Lei 12.952 20/01/2014
Estima a receita e fixa a despesa da União para o exercício financeiro de 2014.

Lei 12.919 24/12/2013
Dispõe sobre as diretrizes para a elaboração e execução da Lei Orçamentária de 2014 e dá outras providências.

Decreto 7.689 02/03/2012
Estabelece, no âmbito do Poder Executivo federal, limites e instâncias de governança para a contratação de bens e serviços e para a realização de gastos com diárias e passagens.

Lei 12.593 18/01/2012
Institui o Plano Plurianual da União para o período de 2012 a 2015.

Portaria Secretaria de Orçamento Federal do Ministerio do Planejamento, Orçamento e Gestão 9 27/06/2001
Dispõe sobre a classificação orçamentária por natureza de receita.

Portaria Interministerial Secretaria do Tesouro Nacional do Ministério da Fazenda e Secretaria do Orçamento Federal do Ministério do Planejamento, Orçamento e Gestão 163 04/05/2001
Dispõe sobre normas gerais de consolidação das Contas Públicas no âmbito da União, Estados, Distrito Federal e Municípios e dá outras providências.

Portaria Secretaria de Orçamento Federal do Ministerio do Planejamento, Orçamento e Gestão 1 19/02/2001
Dispõe sobre a classificação orçamentária por fontes de recursos.

Lei 10.180 06/02/2001
Organiza e disciplina os Sistemas de Planejamento e de Orçamento Federal, de Administração Financeira Federal, de Contabilidade Federal e de Controle Interno do Poder Executivo.

Lei Complementar 101 04/05/2000
Estabelece normas de finanças públicas voltadas para a responsabilidade na gestão fiscal e dá outras providências - LRF.

Portaria Ministério de Orçamento e Gestão 42 14/04/1999
Atualiza a discriminação da despesa por funções de que tratam o inciso I, do § 1º, do art. 2º, e § 2º, do art. 8º, ambos da Lei 4.320, de 17 de março de 1964, e dá outras providências.

Decreto 93.872 23/12/1986
Dispõe sobre a unificação dos recursos de caixa do Tesouro Nacional.

Decreto-Lei 200 25/02/1967
Dispõe sôbre a organização da Administração Federal.

Lei 4.320 17/03/1964
Estatui Normas Gerais de Direito Financeiro para elaboração e contrôle dos orçamentos e balanços da União, dos Estados, dos Municípios e do Distrito Federal.

ADMINISTRAÇÃO

Decreto 8.277 27/06/2014
Aprova a Estrutura Regimental e o Quadro Demonstrativo dos Cargos em Comissão e das Funções de Confiança da Superintendência do Desenvolvimento do Centro-Oeste - SUDECO.

Decreto 8.275 27/06/2014
Aprova a Estrutura Regimental e o Quadro Demonstrativo dos Cargos em Comissão e das Funções Gratificadas da Superintendência de Desenvolvimento da Amazônia - SUDAM.

Lei 12.986 02/06/2014
Transforma o Conselho de Defesa dos Direitos da Pessoa Humana em Conselho Nacional dos Direitos Humanos - CNDH.

Lei 12.980 28/05/2014
Altera a Lei 12.462, de 4 de agosto de 2011, que institui o Regime Diferenciado de Contratações Públicas - RDC e dá outras providências.

Decreto 8.194 12/02/2014
Estabelece a aplicação de margem de preferência em licitações realizadas no âmbito da administração pública federal para aquisição de equipamentos de tecnologia da informação e comunicação.

Decreto 8.189 21/01/2014
Aprova a Estrutura Regimental e o Quadro Demonstrativo dos Cargos em Comissão e das Funções Gratificadas do Ministério do Planejamento, Orçamento e Gestão e dá outras providências.

Decreto 8.184 17/01/2014
Estabelece a aplicação de margem de preferência em licitações realizadas no âmbito da administração pública federal para aquisição de equipamentos de tecnologia da informação e comunicação.

Decreto 8.186 17/01/2014
Estabelece a aplicação de margem de preferência em licitações realizadas no âmbito da administração pública federal para aquisição de licenciamento de programas de computador e serviços correlatos.

Decreto 8.157 18/12/2013
Altera o Decreto 2.346, de 10 de outubro de 1997, para incluir a previsão de pedido de extensão administrativa dos efeitos de decisões judiciais.

Decreto 8.162 18/12/2013
Aprova a Estrutura Regimental da Secretaria de Direitos Humanos da Presidência da República e dá outras providências.

Decreto 8.161 18/12/2013
Aprova a Estrutura Regimental e o Quadro Demonstrativo dos Cargos em Comissão e das Funções de Confiança do Ministério da Integração Nacional e remaneja cargos em comissão.

Decreto 03/12/2013
Autoriza o aumento de capital social da Financiadora de Estudos e Projetos - FINEP.

Lei 12.865 09/10/2013
Autoriza o pagamento de subvenção econômica aos produtores da safra 2011/2012 de cana-de-açúcar e de etanol.

Decreto 8.102 06/09/2013
Aprova a Estrutura Regimental do Ministério do Turismo.

Decreto 8.100 04/09/2013
Aprova a Estrutura Regimental e o Quadro Demonstrativo dos Cargos em Comissão e Funções de Confiança do Gabinete de Segurança Institucional da Presidência da República.

Decreto 8.088 02/09/2013
Aprova a Estrutura Regimental e o Quadro Demonstrativo dos Cargos em Comissão da Secretaria de Portos da Presidência da República e remaneja cargos em comissão.

Lei 12.857 02/09/2013
Cria cargos nas áreas de infraestrutura, meio ambiente, comércio exterior, nos quadros da Suframa, da Anvisa, da Policia Rodoviária Federal e do Departamento Nacional de Auditoria do SUS.

Lei 12.855 02/09/2013
Institui a indenização devida a ocupante de cargo efetivo das Carreiras e Planos Especiais de Cargos.

Lei 12.856 02/09/2013
Transforma cargos vagos da Carreira da Previdência, da Saúde e do Trabalho, estruturada pela Lei 11.355, de 2006, e dá outras providências.

Lei 12.815 05/06/2013
Dispõe sobre a exploração direta e indireta pela União de portos e instalações portuárias e sobre as atividades desempenhadas pelos operadores portuários.

Decreto 7.974 01/04/2013
Aprova a Estrutura Regimental e o Quadro Demonstrativo dos Cargos em Comissão e das Funções de Confiança do Ministério da Defesa.

Decreto 7.976 01/04/2013
Cria a Agência Brasileira Gestora de Fundos Garantidores e Garantias S.A. - ABGF e específica o seu capital social inicial.

Decreto 7.973 28/03/2013
Aprova o Estatuto da Caixa Econômica Federal - CEF e dá outras providências.

Decreto 7.937 19/02/2013
Extingue cargos efetivos vagos e que vierem a vagar de Auxiliar Administrativo, da carreira de Especialista em Meio Ambiente.

Lei 12.780 09/01/2013
Dispõe sobre medidas tributárias referentes à realização, no Brasil, dos Jogos Olímpicos de 2016 e dos Jogos Paraolímpicos de 2016.

Decreto 7.862 08/12/2012
Delega competência aos Ministros do Planejamento e da Defesa para disciplinar o recadastramento dos aposentados e dos pensionistas da União.

Decreto 7.845 14/11/2012
Regulamenta procedimentos para credenciamento de segurança e tratamento de informação classificada em qualquer grau de sigilo, e dispõe sobre o Núcleo de Segurança e Credenciamento.

Decreto 7.798 12/09/2012
Aprova a Estrutura Regimental do Ministério de Minas e Energia.

*LEGISLAÇÃO DA DESPESA*

*PLDO - 2015, Art. 9º, inciso IV*

| | | |
|---|---|---|
| Decreto | 7.799 | 12/09/2012 |
| Dispõe sobre o remanejamento de cargos em Comissão do Grupo-Direção e Assessoramento Superiores - DAS que menciona e dá outras providências. | | |
| Lei | 12.682 | 09/07/2012 |
| Dispõe sobre a elaboração e o arquivamento de documentos em meios eletromagnéticos. | | |
| Decreto | 7.743 | 31/05/2012 |
| Aprova a Estrutura Regimental e o Quadro Demonstrativo dos Cargos em Comissão e das Funções Gratificadas do Ministério da Cultura. | | |
| Decreto | 7.724 | 16/05/2012 |
| Regulamenta a Lei 12.527, de 18 de novembro de 2011, que dispõe sobre o acesso a informações. | | |
| Decreto | 7.688 | 02/03/2012 |
| Aprova a Estrutura Regimental e o Quadro Demonstrativo dos Cargos em Comissão da Secretaria-Geral da Presidência da República | | |
| Decreto | 7.691 | 02/03/2012 |
| Aprova a Estrutura Regimental e o Quadro Demonstrativo dos Cargos em Comissão, das Funções Gratificadas e das Funções Comissionadas do Fundo Nacional de Desenvolvimento da Educação - FNDE. | | |
| Decreto | 7.681 | 17/02/2012 |
| Dispõe sobre o saldo remanescente das autorizações para provimento de cargos, empregos e funções. | | |
| Decreto | 7.674 | 20/01/2012 |
| Dispõe sobre o Subsistema de Relações de Trabalho no Serviço Público Federal. | | |
| Decreto | 7.659 | 23/12/2011 |
| Prorroga o prazo de remanejamento de cargos em comissão do Grupo-Direção e Assessoramento Superiores - DAS, remaneja cargos em comissão para o Ministério da Defesa e dá outras providências. | | |
| Lei | 12.546 | 14/12/2011 |
| Institui o Regime Especial de Reintegração de Valores Tributários para as Empresas Exportadoras (Reintegra) e dá outras providências. | | |
| Lei | 12.529 | 30/11/2011 |
| Estrutura o Sistema Brasileiro de Defesa da Concorrência, dispõe sobre a prevenção e repressão às infrações contra a ordem econômica e dá outras providências. | | |
| Decreto | 7.579 | 11/10/2011 |
| Dispõe sobre o Sistema de Administração dos Recursos de Tecnologia da Informação - SISP e do Poder Executivo Federa. | | |
| Decreto | | 15/09/2011 |
| Institui o Plano de Ação Nacional sobre Governo Aberto. | | |
| Decreto | | 26/07/2011 |
| Aprova e supervisiona as ações previstas no Plano Estratégico das Ações do Governo Brasileiro para a realização da Copa do Mundo FIFA 2014. | | |
| Lei | 12.431 | 24/06/2011 |
| Dispõe sobre a incidência do imposto sobre a renda nas operações que especifica. | | |
| Decreto | 7.504 | 24/06/2011 |
| Dispõe sobre o remanejamento de cargos em comissão do Grupo-Direção e Assessoramento Superiores - DAS. | | |
| Lei | 12.424 | 16/06/2011 |
| Dispõe sobre o Programa Minha Casa, Minha Vida - PMCMV e a regularização fundiária de assentamentos localizados em áreas urbanas e dá outras providências. | | |
| Decreto Legislativo | 137 | 02/06/2011 |
| Dispõe sobre a realização de plebiscito para a criação do Estado de Tapajós. | | |
| Decreto Legislativo Congresso Nacional | 136 | 26/05/2011 |
| Dispõe sobre a realização de plebiscito para a criação do Estado do Carajás. | | |
| Decreto | 7.482 | 16/05/2011 |
| Aprova a Estrutura Regimental do Ministério da Fazenda. | | |
| Decreto | 7.478 | 12/05/2011 |
| Cria a Câmara de Políticas de Gestão, Desempenho e Competitividade - CGDC, do Conselho de Governo. | | |
| Decreto | 7.476 | 10/05/2011 |
| Aprova a Estrutura Regimental da Secretaria de Aviação Civil da Presidência da República, | | |
| Decreto | 7.474 | 10/05/2011 |
| Aprova a Estrutura Regimental do Ministério do Desenvolvimento, Indústria e Comércio Exterior. | | |
| Decreto | 7.469 | 04/05/2011 |
| Cria a Região Integrada de Desenvolvimento do Distrito Federal e Entorno - RIDE e institui o Programa Especial de Desenvolvimento do Entorno do Distrito Federal. | | |
| Decreto | 7.470 | 04/05/2011 |
| Dispõe sobre a Estrutura Regimental do Ministério do Planejamento, Orçamento e Gestão. | | |
| Lei | 12.402 | 02/05/2011 |
| Regula o cumprimento de obrigações tributárias por consórcios que realizarem contratações de pessoas jurídicas e físicas. | | |
| Decreto Presidência da República | 7.465 | 25/04/2011 |
| Dispõe sobre a Estrutura Regimental da Secretaria de Relações Institucionais e da Secretaria de Assuntos Estratégicos da Presidência da República. | | |
| Decreto | 7.434 | 21/01/2011 |
| Aprova a Estrutura Regimental do Ministério da Justiça. | | |
| Decreto | 7.430 | 17/01/2011 |
| Dispõe sobre a transferência do Arquivo Nacional e do Conselho Nacional de Arquivos - CONARQ da Casa Civil da Presidência da República para o Ministério da Justiça. | | |
| Decreto | 7.427 | 13/01/2011 |
| Trata da transferência da Secretaria Nacional de Políticas sobre Drogas, do Conselho Nacional de Políticas sobre Drogas - CONAD e da gestão do Fundo Nacional Antidrogas - FUNAD. | | |
| Lei | 12.380 | 10/01/2011 |
| Autoriza a União e as entidades da administração pública federal indireta a contratar, reciprocamente ou com fundo privado do qual seja o Tesouro Nacional cotista único e dá outras providências. | | |
| Decreto | 7.417 | 30/12/2010 |
| Dispõe sobre o Programa de Dispêndios Globais - PDG das empresas estatais federais para 2010. | | |
| Decreto | 7.407 | 28/12/2010 |
| Aumenta o capital social do Banco Nacional de Desenvolvimento Econômico e Social - BNDES e altera o seu Estatuto Social, aprovado pelo Decreto 4.418, de 11 de outubro de 2002. | | |
| Emenda Constitucional | 67 | 22/12/2010 |
| Prorroga, por tempo indeterminado, o prazo de vigência do Fundo de Combate e Erradicação da pobreza. | | |
| Decreto | 7.392 | 13/12/2010 |
| Aprova a Estrutura Regimental da Advocacia-Geral da União. | | |
| Decreto | 7.321 | 30/09/2010 |
| Dispõe sobre a programação orçamentária e financeira de desembolso do Poder Executivo para o exercício de 2010. | | |
| Decreto | | 10/09/2010 |
| Autoriza o aumento do capital social da Petróleo Brasiliero S.A. - PETROBRAS. | | |
| Decreto | 7.280 | 31/08/2010 |
| Aprova a Estrutura Regimental do Ministério do Desenvolvimento Agrário. | | |
| Decreto | 7.261 | 12/08/2010 |
| Aprova a Estrutura Regimental da Secretaria de Políticas de Promoção da Igualdade Racial da Presidência da República. | | |
| Decreto | 7.255 | 04/08/2010 |
| Aprova a Estrutura Regimental do Ministério do Desenvolvimento Agrário. | | |
| Lei | 12.277 | 30/06/2010 |
| Dispõe sobre a remuneração de diversos cargos da Administração Pública Federal. | | |
| Decreto | 7.221 | 29/06/2010 |
| Dispõe sobre a atuação dos órgãos e entidades da administração pública federal durante o processo de transição governamental. | | |
| Decreto | 7.220 | 25/06/2010 |
| Aumenta o valor de saque de conta vinculada do Fundo de Garantia do Tempo de Serviço - FGTS, para os atingidos por desastres naturais em Pernambuco e Alagoas. | | |
| Lei | 12.263 | 21/06/2010 |
| Dispõe sobre a criação de cargos de provimento efetivo no Quadro de Pessoal da Secretaria do Tribunal Regional do Trabalho da 19ª Região. | | |
| Lei | 12.262 | 21/06/2010 |
| Dispõe sobre a criação de cargos de provimento efetivo no Quadro de Pessoal da Secretaria do Tribunal Regional do Trabalho da 3ª Região e dá outras providências. | | |
| Lei | 12.269 | 21/06/2010 |
| Dispõe sobre o Plano de Carreiras e Cargos de Ciência, Tecnologia, Produção e Inovação em Saúde Pública e sobre redistribuição de servidores para a SUFRAMA e para a EMBRATUR. | | |

*LEGISLAÇÃO DA DESPESA*

*PLDO - 2015, Art. 9º, inciso IV*

| | | |
|---|---|---|
| Decreto | | 18/06/2010 |
| Autoriza o aumento do capital social da VALEC - Engenharia, Construções e Ferrovias S.A. | | |
| Decreto | 7.213 | 15/06/2010 |
| Regulamenta a administração das atividades aduaneiras, e a fiscalização, o controle e a tributação das operações de comércio exterior. | | |
| Decreto | 7.212 | 15/06/2010 |
| Regulamenta a cobrança, fiscalização, arrecadação e administração do Imposto sobre Produtos Industrializados - IPI. | | |
| Decreto | 7.211 | 11/06/2010 |
| Discrimina ações do Programa de Aceleração do Crescimento - PAC a serem executadas por meio de transferência obrigatória. | | |
| Decreto | 7.191 | 31/05/2010 |
| Dispõe sobre a lotação de 2.400 cargos de Analista Técnico de Políticas Sociais da Carreira de Desenvolvimento de Políticas Sociais. | | |
| Decreto | 7.187 | 27/05/2010 |
| Aprova a Estrutura Regimental da Casa Civil da Presidência da República, no tocante às competências da Imprensa Nacional. | | |
| Decreto | 7.186 | 27/05/2010 |
| Dispõe sobre o Adicional por Plantão Hospitalar - APH. | | |
| Decreto | 7.185 | 27/05/2010 |
| Dispõe sobre o padrão de qualidade do sistema integrado de administração financeira e controle, no âmbito de cada ente da Federação. | | |
| Decreto | 7.180 | 20/05/2010 |
| Dispõe sobre o Programa de Dispêndios Globais - PDG de empresas estatais federais para 2010. | | |
| Decreto | 7.174 | 12/05/2010 |
| Regulamenta a contratação de bens e serviços de informática e automação pela Administração Pública Federal. | | |
| Decreto | 7.166 | 05/05/2010 |
| Cria o Sistema Nacional de Registro de Identificação Civil e institui seu Comitê Gestor. | | |
| Decreto | 7.161 | 29/04/2010 |
| Autoriza a permuta de ações entre a União e entidades da Administração Federal. | | |
| Lei | 12.232 | 29/04/2010 |
| Dispõe sobre as normas gerais para licitação e contratação pela administração pública de serviços de publicidade prestados por agências de propaganda. | | |
| Decreto | 7.157 | 09/04/2010 |
| Discrimina ações do Programa de Aceleração do Crescimento - PAC a serem executadas por meio de transferência obrigatória. | | |
| Decreto | 7.137 | 29/03/2010 |
| Concede desconto para liquidação de operações de crédito rural contratadas com recursos do Fundo Constitucional de Financiamento), (do Norte - FNO. | | |
| Decreto | 7.133 | 19/03/2010 |
| Regulamenta os critérios e procedimentos gerais a serem observados para a realização das avaliações de desempenho individual, institucional e pagamento das mesmas. | | |
| Decreto | 7.128 | 11/03/2010 |
| Dispõe sobre o Sistema de Correição do Poder Executivo Federal. | | |
| Decreto | 7.125 | 03/03/2010 |
| Discrimina ações do Programa de Aceleração do Crescimento - PAC a serem executadas por meio de transferência obrigatória. | | |
| Decreto | 7.119 | 25/02/2010 |
| Dispõe sobre o remanejamento de Funções Comissionadas Técnicas - FCT do Ministério do Planejamento, Orçamento e Gestão para o Ministério da Fazenda. | | |
| Decreto | 7.113 | 19/02/2010 |
| Institui o Conselho Deliberativo do Fundo Soberano do Brasil - CDFSB. | | |
| Decreto | 7.096 | 04/02/2010 |
| Aprova a Estrutura Regimental do Ministério do Desenvolvimento, Indústria e Comércio Exterior. | | |
| Emenda Constitucional | 63 | 04/02/2010 |
| Dispõe sobre diretrizes para os Planos das Carreiras dos agentes comunitários de saúde e agentes de combate às endemias. | | |
| Decreto | 7.069 | 20/01/2010 |
| Dispõe sobre a Estrutura Regimental do Comando da Aeronáutica do Ministério da Defesa. | | |
| Decreto | 7.055 | 28/12/2009 |
| Regulamenta o Fundo Soberano do Brasil - FSB, e dá outras providências. | | |
| Decreto | 7.028 | 09/12/2009 |
| Dispõe sobre a concessão de diárias no âmbito da Administração Federal. | | |
| Decreto | 7.025 | 07/12/2009 |
| Discrimina ações do Programa de Aceleração do Crescimento - PAC a serem executadas por meio de transferência obrigatória. | | |
| Lei | 12.099 | 27/11/2009 |
| Dispõe sobre a transferência de depósitos judiciais e extrajudiciais de tributos e contribuições federais para a Caixa Econômica Federal. | | |
| Lei | 12.094 | 19/11/2009 |
| Dispõe sobre a criação da Carreira de Desenvolvimento de Políticas Sociais. | | |
| Decreto | 6.997 | 04/11/2009 |
| Aprova o Programa de Dispêndios Globais - PDG para 2010 das empresas estatais federais. | | |
| Decreto | 6.967 | 29/09/2009 |
| Dispõe sobre o processamento das consignações em folha de pagamento no âmbito do Sistema Integrado de Administração de Recursos Humanos - SIAPE. | | |
| Decreto | 6.958 | 14/09/2009 |
| Discrimina ações do Programa de Aceleração do Crescimento - PAC a serem executadas por meio de transferência obrigatória. | | |
| Decreto | 6.944 | 21/08/2009 |
| Dispõe sobre normas gerais relativas a concursos públicos. | | |
| Decreto | 6.907 | 21/07/2009 |
| Dispõe sobre diárias de servidores e de militares. | | |
| Lei | 11.958 | 26/06/2009 |
| Transforma a Secretaria Especial de Aquicultura e Pesca da Presidência da República em Ministério da Pesca e Aquicultura. | | |
| Lei | 11.941 | 27/05/2009 |
| Altera a Legislação Tributária Federal relativa ao parcelamento ordinário de débitos tributários. | | |
| Decreto | 6.812 | 03/04/2009 |
| Aprova a Estrutura Regimental e o Quadro Demonstrativo dos Cargos em Comissão e das Funções Gratificadas do Instituto Nacional de Colonização e Reforma Agrária - INCRA, e dá outras providências. | | |
| Lei Complementar | 129 | 08/01/2009 |
| Institui a Superintendência do Desenvolvimento do Centro-Oeste - SUDECO, estabelece sua natureza jurídica, objetivos e área de atuação. | | |
| Decreto | 6.712 | 24/12/2008 |
| Dispõe sobre a distribuição do quantitativo de Gratificações Temporárias das Unidades dos Sistemas Estruturadores da Administração Pública Federal. | | |
| Decreto | 6.697 | 17/12/2008 |
| Extingue cargos vagos do Plano Geral de Cargos do Poder Executivo. | | |
| Decreto | 6.686 | 10/12/2008 |
| Altera e acresce dispositivos ao Decreto 6514, que dispõe sobre as infrações e sanções administrativas ao meio ambiente. | | |
| Decreto | 6.657 | 20/11/2008 |
| Dispõe sobre a remuneração dos empregados anistiados. | | |
| Decreto | 6.641 | 10/11/2008 |
| Regulamenta as atribuições da Carreira de Auditoria da Receita Federal do Brasil. | | |
| Lei | 11.805 | 06/11/2008 |
| Constitui fonte de recursos adicional para ampliação de limites operacionais do Banco Nacional de Desenvolvimento Econômico e Social - BNDES. | | |
| Decreto | 6.603 | 14/10/2008 |
| Dispõe sobre o remanejamento de Funções Comissionadas Técnicas - FCT do Ministério do Planejamento, Orçamento e Gestão para a Superintendência do Desenvolvimento da Amazônia - SUDAM | | |
| Lei | 11.784 | 22/09/2008 |
| Dispõe sobre a reestruturação do Plano Geral de Cargos do Poder Executivo - PGPE e institui sistemática para avaliação de desempenho dos servidores da Administração Pública Federal. | | |
| Decreto | 6.563 | 11/09/2008 |
| Aprova o estatuto da Fundação Escola Nacional da Administração Pública - ENAP. | | |
| Lei | 11.692 | 10/06/2008 |
| Dispõe sobre o Programa Nacional de Inclusão de Jovens - Projovem. | | |

*LEGISLAÇÃO DA DESPESA*

*PLDO - 2015, Art. 9º, inciso IV*

| | | |
|---|---|---|
| Lei | 11.665 | 29/04/2008 |
| Modifica a data de pagamento dos benefícios da previdência social. | | |
| Decreto | 6.386 | 29/02/2008 |
| Regulamenta o art. 45 da Lei 8.112, de 11 de dezembro de 1990, e da outras providências. | | |
| Decreto | 6.306 | 14/12/2007 |
| Regulamenta o Imposto sobre Operações de Crédito, Câmbio e Seguro, ou relativas a Títulos ou Valores Mobiliários - IOF. | | |
| Lei | 11.526 | 04/10/2007 |
| Fixa a remuneração dos cargos e funções comissionadas da Administração Pública Federal. | | |
| Emenda Constitucional | 55 | 20/09/2007 |
| Altera o art. 159 da Constituição Federal, aumentando a entrega de recursos pela União ao Fundo de Participação dos Municípios. | | |
| Decreto | 6.204 | 05/09/2007 |
| Regulamenta o tratamento diferenciado e simplificado para as microempresas e empresas de pequeno porte nas contratações públicas de bens, serviços e obras. | | |
| Decreto | 6.188 | 17/08/2007 |
| Aprova a Estrutura Regimental e o Quadro Demonstrativo dos Cargos em Comissão do Gabinete Pessoal do Presidente da República, e dá outras providências. | | |
| Decreto | 6.179 | 02/08/2007 |
| Dispõe sobre a remuneração aos agentes arrecadadores de receitas federais. | | |
| Decreto | 6.129 | 20/06/2007 |
| Dispõe sobre a vinculação das entidades integrantes da administração pública federal indireta. | | |
| Decreto Legislativo Senado Federal | 113 | 04/06/2007 |
| Fixa o subsídio do Presidente e do Vice-Presidente da República e dos Ministros de Estado. | | |
| Lei | 11.482 | 31/05/2007 |
| Efetua alterações na tabela do imposto de renda da pessoa física e dispõe sobre a redução a 0 (zero) da alíquota da CPMF nas hipóteses que menciona. | | |
| Lei | 11.457 | 16/03/2007 |
| Dispõe sobre a Administração Tributária Federal. | | |
| Decreto | 6.062 | 16/03/2007 |
| Institui o Programa de Fortalecimento da Capacidade Institucional para Gestão em Regulação - PRO-REG. | | |
| Decreto | 6.061 | 15/03/2007 |
| Aprova a Estrutura Regimental do Ministério da Justiça, e dá outras providências. | | |
| Decreto | 6.025 | 22/01/2007 |
| Institui o Programa de Aceleração do Crescimento - PAC e seu Comitê Gestor. | | |
| Lei Complementar | 124 | 03/01/2007 |
| Institui a Superintendência do Desenvolvimento da Amazônia - SUDAM, estabelece sua composição, natureza jurídica, objetivos e área de competência. | | |
| Lei Complementar | 125 | 03/01/2007 |
| Institui a Superintendência do Desenvolvimento do Nordeste - SUDENE e estabelece sua composição, natureza jurídica, objetivos e áreas de atuação. | | |
| Decreto | 5.992 | 19/12/2006 |
| Dispõe sobre a concessão de diárias no âmbito da Administração Federal. | | |
| Lei | 11.357 | 19/10/2006 |
| Dispõe sobre a criação do Plano Geral de Cargos do Poder Executivo - PGPE e do Plano Especial de Cargos do Ministério do Meio Ambiente e do IBAMA | | |
| Lei | 11.356 | 19/10/2006 |
| Dispõe sobre cargos e carreiras na Administração Pública Federal e sobre a criação dos Planos Especiais de Cargos da SUFRAMA e da EMBRATUR. | | |
| Lei | 11.311 | 13/06/2006 |
| Altera a legislação tributária federal, modificando algumas Leis. | | |
| Lei | 11.196 | 21/11/2005 |
| Institui o Regime Especial de Tributação para a Plataforma de Exportação de Serviços de Tecnologia da Informação - REPES, e outros. | | |
| Decreto | 5.497 | 21/07/2005 |
| Dispõe sobre o provimento de cargos em comissão. | | |
| Decreto | 5.480 | 30/06/2005 |
| Dispõe sobre o Sistema de Correição do Poder Executivo Federal. | | |
| Lei | 11.119 | 25/05/2005 |
| Altera a Legislação Tributária Federal. | | |
| Decreto | 5.355 | 25/01/2005 |
| Dispõe sobre a utilização do CPGF, pelos órgãos e entidades da administração pública federal direta, autárquica e fundacional. | | |
| Lei | 11.094 | 13/01/2005 |
| Dispõe sobre a criação de carreiras e organização de cargos efetivos das autarquias especiais denominadas Agencias Reguladoras. | | |
| Lei | 11.077 | 30/12/2004 |
| Altera Leis, dispondo sobre a capacitação e competitividade do setor de informática e automação. | | |
| Lei | 11.064 | 30/12/2004 |
| Altera o Programa Defesa da Ordem Jurídica constante do Plano Plurianual para o período 2004-2007. | | |
| Lei | 11.075 | 30/12/2004 |
| Dispõe sobre a criação de cargos em comissão do Grupo-Direção e Assessoramento Superiores - DAS, no âmbito do Poder Executivo Federal. | | |
| Lei | 11.079 | 30/12/2004 |
| Institui normas gerais para licitação e contratação de parceria público-privada no âmbito da Administração Pública. | | |
| Lei | 10.907 | 15/07/2004 |
| Institui a Gratificação Específica de Apoio Técnico-Administrativo da Advocacia-Geral da União - GEATA. | | |
| Emenda Constitucional | 44 | 30/06/2004 |
| Altera o Sistema Tributário Nacional. | | |
| Lei | 10.888 | 24/06/2004 |
| Dispõe sobre o salário mínimo a partir de 1º de maio de 2004, e dá outras providências. | | |
| Decreto | 5.108 | 17/06/2004 |
| Dispõe sobre a compensação de faltas ao serviço em decorrência de paralisação de servidores públicos. | | |
| Lei | 10.871 | 20/05/2004 |
| Dispõe sobre a criação de carreiras e organização de cargos efetivos das autarquias especiais denominadas Agências Reguladoras. | | |
| Lei | 10.866 | 04/05/2004 |
| Acresce alguns artigos à lei 10.336 com o objetivo de regulamentar a partilha com os Estados, DF e municípios da arrecadação no domínio econômico incidente sobre as fontes de energia. | | |
| Lei | 10.833 | 29/12/2003 |
| Altera a Legislação Tributária Federal. | | |
| Decreto | 4.939 | 29/12/2003 |
| Dispõe sobre a execução de atividades de administração de pessoal, material, patrimônio e serviços gerais relativas à manutenção dos orgãos. | | |
| Emenda Constitucional | 42 | 19/12/2003 |
| Altera o Sistema Tributário Nacional. | | |
| Decreto | 4.915 | 12/12/2003 |
| Dispõe sobre o Sistema de Gestão de Documentos de Arquivo - SIGA. | | |
| Lei | 10.769 | 19/11/2003 |
| Dispõe sobre a criação, reestruturação e organização de carreiras no âmbito da Administração Pública Federal. | | |
| Lei | 10.698 | 02/07/2003 |
| Dispõe sobre a instituição de vantagem pecuniária individual devida aos servidores públicos civis da Administração Federal. | | |
| Decreto | 4.734 | 11/06/2003 |
| Delega competência ao Ministro de Estado Chefe da Casa Civil da Presidência da República, para praticar atos de provimento no âmbito da Administração Pública Federal. | | |
| Decreto | 4.718 | 04/06/2003 |
| Aprova a Estrutura Regimental e o Quadro Demonstrativo dos Cargos em Comissão e das Funções Gratificadas da Agência Espacial Brasileira - AEB. | | |
| Lei | 10.684 | 30/05/2003 |
| Altera a legislação tributária e dispõe sobre parcelamento de débitos. | | |
| Emenda Constitucional | 40 | 29/05/2003 |
| Altera o inciso V do art. 163 e o art. 192 da Constituição Federal, e o caput do art. 52 do Ato das Disposições Constitucionais Transitórias. | | |

*LEGISLAÇÃO DA DESPESA*

*PLDO - 2015, Art. 9º, inciso IV*

| | | |
|---|---|---|
| Lei | 10.683 | 28/05/2003 |
| Dispõe sobre a organização da Presidência da República e dos Ministérios. | | |
| Lei | 10.676 | 22/05/2003 |
| Dispõe sobre a contribuição para o Programa de Integração Social e de Formação do Patrimônio do Servidor Público - PIS/PASEP, e dá outras providências. | | |
| Decreto | 4.662 | 02/04/2003 |
| Cria cargos em comissão. | | |
| Emenda Constitucional | 33 | 11/12/2002 |
| Altera artigos da Constituição Federal 1988. | | |
| Lei | 10.559 | 13/11/2002 |
| Regulamenta o art. 8º do Ato das Disposições Constitucionais Transitórias e dá outras providências. | | |
| Lei | 10.522 | 19/07/2002 |
| Dispõe sobre o Cadastro Informativo dos créditos não quitados de órgãos e entidades federais - CADIN e dá outras providências. | | |
| Lei | 10.486 | 04/07/2002 |
| Dispõe sobre a remuneração dos militares do Distrito Federal. | | |
| Emenda Constitucional | 38 | 12/06/2002 |
| Altera os arts. 100 e 156 da Constituição Federal e acrescenta os arts. 84, 85, 86, 87 e 88 ao Ato das Disposições Constitucionais Transitórias. | | |
| Decreto | 4.166 | 13/03/2002 |
| Regulamenta a tributação, fiscalização, arrecadação e administração do Imposto sobre a Renda e Proventos. | | |
| Decreto | 4.122 | 13/02/2002 |
| Aprova o regulamento e o quadro demonstrativo dos cargos comissionados e dos comissionados técnicos da Agência Nacional de Transporte Aquaviários. | | |
| Lei | 10.357 | 27/12/2001 |
| Estabelece normas de controle e fiscalização sobre produtos químicos que possam ser destinados à elaboração ilícita de substâncias entorpecentes. | | |
| Emenda Constitucional | 34 | 13/12/2001 |
| Dá nova redação à alínea c do inciso XVI do art. 37 da Constituição Federal. | | |
| Decreto | 4.050 | 12/12/2001 |
| Dispõe sobre a cessão de servidores de órgãos e entidades da Administração Pública Federal. | | |
| Decreto | 4.010 | 12/11/2001 |
| Dispõe sobre a liberação de recursos para pagamento dos servidores públicos federais. | | |
| Medida Provisória | 2.215 | 31/08/2001 |
| Dispõe sobre a reestruturação da remuneração dos militares das Forças Armadas, altera as Leis 3.765, de 4 de maio de 1960, e 6.880, de 9 de dezembro de 1980, e dá outras providências. | | |
| Medida Provisória | 2.179 | 24/08/2001 |
| Dispõe sobre as relações financeiras entre a União e o Banco Central do Brasil. | | |
| Medida Provisória | 2.181 | 24/08/2001 |
| Dispõe sobre operações financeiras entre o Tesouro Nacional e as entidades que menciona. | | |
| Medida Provisória | 2.168 | 24/08/2001 |
| Dispõe sobre o Programa de Revitalização de Cooperativas de Produção Agropecuária - RECOOP e autoriza a criação do Serviço Nacional de Aprendizagem do Cooperativismo - SESCOOP. | | |
| Medida Provisória | 2.187 | 24/08/2001 |
| Dispõe sobre o reajuste dos benefícios mantidos pela Previdência Social. | | |
| Medida Provisória | 2.192 | 24/08/2001 |
| Estabelece mecanismos objetivando incentivar a redução da presença do setor público estadual na atividade financeira bancária e dispõe sobre a privatização de instituições financeiras. | | |
| Medida Provisória | 2.200 | 24/08/2001 |
| Institui a Infra-Estrutura de Chaves Públicas Brasileira - ICP-Brasil e transforma o Instituto Nacional de Tecnologia da Informação em autarquia. | | |
| Decreto | 3.887 | 16/08/2001 |
| Dispõe sobre o Auxílio-Alimentação destinado aos servidores civis ativos da Administração Pública Federal. | | |
| Lei | 10.179 | 06/02/2001 |
| Dispõe sobre títulos da dívida pública de responsabilidade do Tesouro Nacional, consolidando a legislação em vigor sobre a matéria. | | |
| Lei | 10.177 | 12/01/2001 |
| Dispõe sobre as operações de que trata a Lei 7.827, de 27/09/1989, que instituiu e regulamentou os Fundos Constitucionais de Financiamento do Norte, do Nordeste e do Centro-Oeste. | | |
| Decreto | 3.725 | 10/01/2001 |
| Regulamenta a Lei 9.636, que dispõe sobre a regularização, administração, aforamento e alienação de bens imóveis de domínio da União. | | |
| Lei | 10.149 | 21/12/2000 |
| Altera e acrescenta dispositivos à Lei 8.884, de 11/06/1994, que transforma o CADE em autarquia, e da outras providências. | | |
| Lei | 10.150 | 21/12/2000 |
| Dispõe sobre a novação de dívidas e responsabilidades do Fundo de Compensação de Variações Salariais - FCVS. | | |
| Decreto | 3.635 | 18/10/2000 |
| Dispõe sobre o pagamento de tarifas bancárias pelo Instituto Nacional do Seguro Social. | | |
| Decreto | 3.590 | 06/09/2000 |
| Dispõe sobre o Sistema de Administração Financeira Federal. | | |
| Decreto | 3.525 | 26/06/2000 |
| Regulamenta a implementação do Vale-Pedágio obrigatório sobre o transporte rodoviário de carga. | | |
| Decreto | 3.503 | 12/06/2000 |
| Dispõe, no âmbito do Poder Executivo da União, sobre o Programa de Desligamento Voluntário - PDV, para o ano de 2000. | | |
| Lei | 9.964 | 10/04/2000 |
| Institui o Programa de Recuperação Fiscal - Refis. | | |
| Lei | 9.962 | 22/02/2000 |
| Disciplina o regime de emprego público do pessoal da Administração Federal. | | |
| Lei | 9.960 | 28/01/2000 |
| Institui a Taxa de Serviços Administrativos, em favor da Superintendência da Zona Franca de Manaus - Suframa, estabelece preços a serem cobrados pelo Ibama, cria a Taxa de Fiscalização Ambiental. | | |
| Lei | 9.933 | 20/12/1999 |
| Dispõe sobre as competências do Conmetro e do Inmetro e institui a Taxa de Serviços Metrológicos. | | |
| Lei | 9.850 | 26/10/1999 |
| Dispõe sobre o número de cargos de Natureza Especial. | | |
| Lei | 9.818 | 23/08/1999 |
| Cria o Fundo de Garantia à Exportação - FGE. | | |
| Decreto | 3.151 | 23/08/1999 |
| Disciplina a prática dos atos de extinção e de declaração de desnecessidade de cargos públicos. | | |
| Decreto | 2.978 | 02/03/1999 |
| Regulamenta a arrecadação da Taxa Processual e da Taxa de Serviços do Conselho Administrativo de Defesa Econômica - CADE, instituídas pela Lei 9.781, de 19 de janeiro de 1999. | | |
| Lei | 9.784 | 29/01/1999 |
| Regula o processo administrativo no âmbito da Administração Pública Federal. | | |
| Lei | 9.765 | 17/12/1998 |
| Institui taxa de licenciamento, controle e fiscalização de materiais nucleares e radioativos e suas instalações. | | |
| Decreto | 2.850 | 27/11/1998 |
| Disciplina os procedimentos pertinentes aos depósitos judiciais e extrajudiciais, de valores de tributos e contribuições federais. | | |
| Emenda Constitucional | 19 | 04/06/1998 |
| Modifica o regime e dispõe sobre princípios e normas da Administração pública, servidores e agentes políticos, controle de despesas e finanças públicas e custeio de atividades a cargo do Distrito Federal. | | |
| Lei | 9.649 | 27/05/1998 |
| Dispõe sobre a organização da Presidência da República e dos Ministérios. | | |
| Lei | 9.650 | 27/05/1998 |
| Dispõe sobre o plano de carreira dos servidores do Banco Central do Brasil. | | |
| Lei | 9.636 | 15/05/1998 |
| Dispõe sobre a regularização, administração, aforamento e alienação de bens imóveis de domínio da União. | | |
| Lei | 9.613 | 03/03/1998 |
| Dispõe sobre os crimes de "lavagem" ou ocultação de bens e cria o Conselho de Controle de Atividades Financeiras - COAF. | | |

*LEGISLAÇÃO DA DESPESA*

*PLDO - 2015, Art. 9º, inciso IV*

| | | |
|---|---|---|
| Decreto | 2.444 | 30/12/1997 |
| Dispõe sobre a inclusão, no Programa Nacional de Desestatização - PND, das rodovias federais que menciona, e dá outras providências. | | |
| Lei | 9.530 | 10/12/1997 |
| Dispõe sobre a utilização dos dividendos e dos superávit financeiro de fundos e de entidades da Administração Pública Federal Indireta. | | |
| Decreto | 2.346 | 10/10/1997 |
| Consolida normas de procedimentos a serem observados pela Administração Pública Federal em razão de decisões judiciais. | | |
| Lei | 9.469 | 10/07/1997 |
| Dispõe sobre a intervenção da União nas causas em que figurarem, como autores ou réus, entes da administração indireta e dá outras providências. | | |
| Decreto | 2.272 | 09/07/1997 |
| Dispõe sobre a instituição do Programa do Acompanhamento Gerencial de Gastos e Avaliação Institucional no âmbito da Administração Pública Federal. | | |
| Decreto | 2.258 | 20/06/1997 |
| Institui o Programa de Racionalização das Unidades Descentralizadas do Governo Federal, e dá outras providências. | | |
| Emenda Constitucional | 16 | 04/06/1997 |
| Dá nova redação ao § 5º do art. 14, ao caput do art. 28, ao inciso II do art. 29, ao caput do art. 77 e ao art. 82 da Constituição Federal. | | |
| Lei | 9.365 | 17/12/1996 |
| Institui a Taxa de Juros de Longo Prazo - TJLP, dispõe sobre a remuneração dos recursos do Fundo de Participação PIS-PASEP, e dá outras providências. | | |
| Decreto | 2.076 | 20/11/1996 |
| Regulamenta o Programa de Desligamento Voluntário dos servidores civis da Administração Federal direta, autárquica e fundacional. | | |
| Emenda Constitucional | 13 | 21/08/1996 |
| Dá nova redação ao inciso II do art. 192 da Constituição Federal. | | |
| Lei | 9.292 | 12/07/1996 |
| Dispõe sobre a remuneração dos membros dos conselhos de administração e fiscal. | | |
| Decreto | 1.957 | 12/07/1996 |
| Regulamenta a Lei nº 9.292, de 12 de julho de 1996, que dispõe sobre a remuneração dos membros dos conselhos de administração e fiscal das entidades que menciona. | | |
| Decreto | 1.819 | 16/02/1996 |
| Disciplina as transferências de recursos da União por intermédio de instituições e agências financeiras oficiais federais e dá outras providências. | | |
| Lei | 9.249 | 26/12/1995 |
| Altera a legislação do imposto de renda das pessoas jurídicas, bem como da contribuição social sobre o lucro líquido. | | |
| Lei | 9.238 | 22/12/1995 |
| Ratifica a recriação do Fundo de Administração do Hospital das Forças Armadas. | | |
| Decreto | 1.738 | 08/12/1995 |
| Institui, no âmbito do Ministério da Administração Federal e Reforma do Estado, o Conselho de Reforma do Estado. | | |
| Lei | 9.074 | 07/07/1995 |
| Estabelece regras para outorga e prorrogações das Concessões e Permissões de Serviços Públicos. | | |
| Lei | 9.069 | 29/06/1995 |
| Cria o Fundo de Amortização da Dívida Pública Mobiliária Federal - FAD. | | |
| Lei | 9.027 | 12/04/1995 |
| Dispõe sobre a remuneração das disponibilidades do terouro nacional. | | |
| Lei | 9.028 | 12/04/1995 |
| Dispõe sobre o exercício das atribuições institucionais da Advocacia-Geral da União em caráter emergencial e provisório. | | |
| Medida Provisória | 878 | 30/01/1995 |
| Dispõe sobre os quadros de cargos do grupo-direção e assessoramento superiores - DAS da AGU, do ministério da fazenda e da outras providencias. | | |
| Lei | 8.953 | 13/12/1994 |
| Altera dispositivos do Código de Processo Civil relativos ao processo de execução. | | |
| Lei | 8.884 | 11/07/1994 |
| Transforma o Conselho Administrativo de Defesa Econômica - CADE em Autarquia. | | |
| Lei | 8.880 | 27/05/1994 |
| Dispõe sobre o Programa de Estabilização Econômica e o Sistema Monetário Nacional, institui a Unidade Real do Valor - URV e dá outras providências. | | |
| Lei | 8.876 | 02/05/1994 |
| Autoriza o poder executivo a instituir como autarquia o Departamento Nacional de Produção Mineral - DNPM. | | |
| Decreto | 1.094 | 23/03/1994 |
| Dispõe sobre o Sistema de Serviços Gerais - SISG. | | |
| Decreto | 1.091 | 21/03/1994 |
| Dispõe sobre procedimentos a serem observados por empresas controladas direta ou indiretamente pela União. | | |
| Lei | 8.852 | 04/02/1994 |
| Dispõe sobre a aplicação dos arts. 37, incisos XI e XII, e 39, § 1º, da Constituição Federal, e dá outras providências. | | |
| Lei | 8.745 | 09/12/1993 |
| Dispõe sobre a contratação de pessoal por tempo determinado para atender à necessidade temporária de excepcional interesse público nos termos do inciso IX do art. 37 da Constituição Federal. | | |
| Decreto | 980 | 11/11/1993 |
| Dispõe sobre a cessão de uso e a administração de imóveis residenciais de propriedade da União a agentes políticos e servidores públicos federais, e dá outras providências. | | |
| Decreto | 977 | 10/11/1993 |
| Dispõe sobre a assistência Pré-Escolar destinada aos dependentes dos servidores públicos. | | |
| Emenda Constitucional | 4 | 14/09/1993 |
| Dá nova redação ao art. 16 da Constituição Federal. | | |
| Lei | 8.676 | 13/07/1993 |
| Dispõe sobre a política de remuneração dos servidores públicos civis e militares da Administração Federal direta, autárquica e fundacional e dá outras providências. | | |
| Lei | 8.666 | 21/06/1993 |
| Institui normas para licitações e contratos da Administração Pública. | | |
| Lei | 8.659 | 27/05/1993 |
| Concede antecipação de reajuste de vencimentos e soldos aos servidores civis e militares do Poder Executivo. | | |
| Lei | 8.645 | 02/04/1993 |
| Dispõe sobre a antecipação de reajuste de vencimentos e de soldos dos servidores civis e militares do Poder Executivo. | | |
| Lei | 8.490 | 19/11/1992 |
| Dispõe sobre a organização da Presidência da República e dos Ministérios e dá outras providências. | | |
| Lei | 8.460 | 17/09/1992 |
| Concede antecipação de reajuste de vencimentos e de soldos dos servidores civis e militares do Poder Executivo e dá outras providências. | | |
| Emenda Constitucional | 2 | 25/08/1992 |
| Dispõe sobre o plebiscito previsto no art. 2º do Ato das Disposições Constitucionais Transitórias. | | |
| Decreto | 578 | 24/06/1992 |
| Dá nova regulamentação ao lançamento dos títulos da Dívida Agrária. | | |
| Lei | 8.429 | 02/06/1992 |
| Dispõe sobre as sanções aplicáveis aos agentes públicos nos casos de enriquecimento ilícito. | | |
| Lei | 8.417 | 24/04/1992 |
| Dispõe sobre antecipação de reajuste de remuneração dos servidores públicos federais. | | |
| Decreto | 322 | 01/11/1991 |
| Dispõe sobre a realização de despesa de pessoal. | | |
| Decreto | 20 | 01/02/1991 |
| Estabelece critérios e condições para transferências de recursos financeiros do Tesouro Nacional. | | |
| Lei | 8.159 | 08/01/1991 |
| Dispõe sobre a política nacional de arquivos públicos e privados e dá outras providências. | | |
| Lei | 8.112 | 11/12/1990 |
| Dispõe sobre o Regime Jurídico dos Servidores Públicos Civis da União. | | |
| Decreto | 99.658 | 30/10/1990 |
| Regulamenta, no âmbito da Administração Pública Federal, o reaproveitamento, a movimentação, a alienação e outras formas de desfazimento de material. | | |

*LEGISLAÇÃO DA DESPESA*

*PLDO - 2015, Art. 9º, inciso IV*

| | | |
|---|---|---|
| Decreto | 99.463 | 16/08/1990 |
| Regulamenta a Lei 8.031, de 12 de abril de 1990, que cria o Programa Nacional de Desestatização e dá outras providencias. | | |
| Decreto | 99.244 | 10/05/1990 |
| Dispõe sobre a reorganização e o funcionamento dos órgãos da Presidência da República e dos Ministérios e da outras providências. | | |
| Lei | 8.029 | 12/04/1990 |
| Dispõe sobre a extinção e dissolução de entidades da Administração Pública Federal. | | |
| Decreto | 99.202 | 04/04/1990 |
| Expede normas complementares relativas à extinção dos órgãos da Administração Pública Federal. | | |
| Decreto | 99.188 | 17/03/1990 |
| Dispõe sobre contenção de despesas na administração pública federal. | | |
| Decreto | 99.167 | 13/03/1990 |
| Dispõe sobre o refinanciamento, pela União, da divida externa de responsabilidade dos Estados, do Distrito Federal e dos Municípios. | | |
| Lei | 7.995 | 09/01/1990 |
| Dispõe sobre a remuneração de servidores civis do Poder Executivo, na Administração Direta e nas autarquias, e dá outras providências. | | |
| Decreto | 98.812 | 09/01/1990 |
| Regulamenta a Lei 7.805, de 18 de julho de 1989, cria o regime de permissão de lavra garimpeira e extingue o regime de matrícula. | | |
| Lei | 7.976 | 22/12/1989 |
| Dispõe sobre o refinanciamento pela União da dívida externa. | | |
| Lei | 7.913 | 07/12/1989 |
| Dispõe sobre a ação civil pública de responsabilidade por danos causados aos investidores no mercado de valores mobiliários. | | |
| Lei | 7.886 | 20/11/1989 |
| Regulamenta o art. 43 do "ato das disposições constitucionais transitórias". | | |
| Lei | 7.709 | 22/12/1988 |
| Dispõe sobre a contagem do tempo de serviço prestado à Administração Federal pelos servidores da Carreira de Orçamento. | | |
| Lei | 7.711 | 22/12/1988 |
| Dispõe sobre formas de melhoria da Administração Tributária. | | |
| Lei | 7.689 | 15/12/1988 |
| Institui contribuição social sobre o lucro das pessoas jurídicas e da outras providencias. | | |
| Lei | 7.675 | 04/10/1988 |
| Atribui ao Tribunal de Contas da União a fiscalização dos recursos federais. | | |
| Decreto-Lei | 2.465 | 31/08/1988 |
| Dispõe sobre medidas para redução de despesas com pessoal nos órgãos da Administração Federal. | | |
| Decreto-Lei | 2.434 | 19/05/1988 |
| Dispõe sobre a isenção ou redução de impostos na importação de bens. | | |
| Decreto-Lei | 2.406 | 05/01/1988 |
| Transfere a gestão do fundo de compensação de variações salariais (FCVS). | | |
| Decreto | 94.874 | 15/09/1987 |
| Dispões sobre a estruturação do FUNCAFE. | | |
| Decreto | 94.664 | 23/07/1987 |
| Aprova o Plano Único de Classificação e Retribuição de Cargos e Empregos de que trata a Lei 7.596, de 10 de abril de 1987. | | |
| Lei Complementar | 55 | 10/07/1987 |
| Declara não sujeitas à contribuição incidente sobre o produto rural para o custeio do ProRural, as indústrias pesqueiras. | | |
| Decreto-Lei | 2.313 | 23/12/1986 |
| Trata de isenção do imposto de renda dos juros, dividendos e rendimentos de cadernetas de poupança e de letras hipotecárias, pagos ou creditados a pessoa física. | | |
| Lei | 7.560 | 19/12/1986 |
| Cria fundo de combate a droga e dispõe sobre os bens apreendidos e adquiridos com produtos de tráfico ilícito de drogas. | | |
| Emenda Constitucional | 26 | 27/11/1985 |
| Convoca Assembléia Nacional Constituinte e dá outras providências. | | |
| Decreto-Lei | 2.268 | 13/03/1985 |
| Dispõe sobre a remuneração dos membros do Ministério Público Federal. | | |
| Decreto-Lei | 2.258 | 05/03/1985 |
| Cria a Carreira Auditoria do Tesouro do Distrito Federal e seus cargos, fixa os valores de seus vencimentos e dá outras providências. | | |
| Decreto | 86.864 | 21/01/1982 |
| Regulamenta o Decreto-lei 1.896, de 17 dezembro de 1981, que dispõe sobre a utilização de instalação e serviços destinados a apoiar e tornar segura a navegação aérea. | | |
| Decreto-Lei | 1.896 | 17/12/1981 |
| Dispõe sobre a utilização de instalações e serviços a apoiar e tornar seguro a navegação aérea. | | |
| Decreto-Lei | 1.801 | 18/08/1980 |
| Consolida e altera a legislação relativa ao adicional ao frete para remuneração marinha mercante, bem como do fundo de marinha mercante. | | |
| Lei | 6.704 | 26/10/1979 |
| Dispõe sobre o seguro de crédito a exportação. | | |
| Decreto Legislativo | 5 | 26/04/1979 |
| Aprova o texto do Decreto-lei 1.644, de 11 de dezembro de 1978, que prorroga o prazo de vigência de que trata o artigo 5º do Decreto-lei 1.106, de 16 de junho de 1970. | | |
| Lei | 6.567 | 24/09/1978 |
| Dispõe sobre regime especial para exploração e o aproveitamento das substâncias minerais que especifica. | | |
| Lei | 6.554 | 21/08/1978 |
| Dispõe sobre novas inscrições de magistrados federais no montepio civil da união. | | |
| Decreto-Lei | 1.579 | 11/10/1977 |
| Modifica o Decreto-Lei 1.510, de 27 de dezembro de 1976, que dispõe sobre a tributação de resultados obtidos na transferência de participações societárias e nas operações com imóveis. | | |
| Lei | 6.404 | 15/12/1976 |
| Dispõe sobre as Sociedades por Ações. | | |
| Lei | 6.385 | 07/12/1976 |
| Dispõe sobre o Mercado de Valores Mobiliários e cria a Comissão de Valores Mobiliários. | | |
| Lei | 6.125 | 04/11/1974 |
| Autoriza o Poder Executivo a constituir a Empresa de Processamento de Dados da Previdência Social - DATAPREV. | | |
| Lei Complementar | 19 | 25/06/1974 |
| Dispõe sobre a aplicação dos recursos gerados pelo Programa de Integração Social (PIS) e pelo Programa de Formação do Patrimônio do Servidor Público (PASEP). | | |
| Decreto | 73.678 | 18/02/1974 |
| Promulga o Acordo Constitutivo do Fundo Africano de Desenvolvimento. | | |
| Lei | 6.015 | 31/12/1973 |
| Dispõe sobre os registros públicos. | | |
| Decreto | 73.115 | 08/11/1973 |
| Transforma o Centro de Treinamento e Desenvolvimento do Pessoal do Ministério da Fazenda, CETREMFA - em Escola de Administração Fazendária - ESAF. | | |
| Lei | 5.908 | 20/08/1973 |
| Autoriza o poder executivo a transformar o grupo de estudos para a integração da politica de transportes em empresa pública, denominada (GEIPOT) | | |
| Decreto | 70.235 | 06/03/1972 |
| Dispõe sobre o processo administrativo fiscal. | | |
| Lei | 5.768 | 20/12/1971 |
| altera a legislação sobre distribuição gratuita de prêmios e estabelece normas de proteção à poupança popular. | | |
| Decreto-Lei | 1.158 | 16/03/1971 |
| Dispõe sobre estímulos à exportação de produtos manufaturados. | | |
| Decreto-Lei | 1.146 | 31/12/1970 |
| Consolida os dispositivos sobre as contribuições criadas pela Lei 2613, que trata do Fundo Nacional de Segurança e Educação de Trânsito - FUNSET | | |
| Lei Complementar | 8 | 03/12/1970 |
| Institui o programa de formação do patrimônio do servidor público. | | |
| Lei | 5.615 | 13/10/1970 |
| Dispõe sobre o Serviço Federal de Processamento de Dados (SERPRO) e dá outras providências. | | |

*LEGISLAÇÃO DA DESPESA*

*PLDO - 2015, Art. 9º, inciso IV*

| | | |
|---|---|---|
| Decreto-Lei | 1.106 | 16/06/1970 |
| Cria o Programa de Integração Nacional e altera a legislação do imposto de renda das pessoas jurídicas na parte referente a incentivos fiscais. | | |
| Decreto-Lei | 1.023 | 21/10/1969 |
| Dispõe sobre a tarifa de utilização de faróis. | | |
| Decreto-Lei | 509 | 20/03/1969 |
| Dispõe sobre a transformação do Departamento dos Correios e Telégrafos em empresa pública, denominada ECT | | |
| Lei | 5.534 | 14/11/1968 |
| Dispõe sobre a obrigatoriedade de prestação de informações estatísticas. | | |
| Decreto | 62.934 | 02/07/1968 |
| Aprova o Regulamento do Código de Mineração. | | |
| Decreto-Lei | 115 | 25/01/1967 |
| Aprova o regimento de custas da justiça do distrito federal. | | |
| Decreto-Lei | 57 | 21/11/1966 |
| Altera dispositivos sobre lançamento e cobrança do Imposto sobre a Propriedade Rural. | | |
| Decreto-Lei | 34 | 18/11/1966 |
| Dispõe sobre nova denominação do Imposto de Consumo, altera a Lei 4.502, de 30 de novembro de 1964 e extingue diversas taxas. | | |
| Lei | 5.000 | 24/05/1966 |
| Dispõe sobre a concessão do aval do tesouro nacional em operação de crédito no exterior. | | |
| Lei | 4.737 | 15/07/1965 |
| Institui o Código Eleitoral. | | |
| Lei | 4.595 | 31/12/1964 |
| Dispõe sobre a Política e as Instituições Monetárias Bancarias e Creditícias e cria o Conselho Monetário Nacional. | | |

AGRICULTURA

| | | |
|---|---|---|
| Decreto | 8.252 | 26/05/2014 |
| Institui o serviço social autônomo denominado Agência Nacional de Assistência Técnica e Extensão Rural - Anater. | | |
| Decreto | 8.256 | 26/05/2014 |
| Regulamenta o inciso V do caput do art. 17 da Lei 8.629, de 25 de fevereiro de 1993, que dispõe sobre os créditos de instalação no programa de reforma agrária. | | |
| Lei | 12.873 | 24/10/2013 |
| Autoriza a Companhia Nacional de Abastecimento a utilizar o Regime Diferenciado de Contratações Públicas - RDC. | | |
| Decreto | 8.121 | 16/10/2013 |
| Trata da regulamentação do Programa de Fomento às Atividades Produtivas Rurais. | | |
| Decreto | 8.079 | 20/08/2013 |
| Regulamenta o pagamento de subvenção econômica aos produtores fornecedores independentes de cana-de-açúcar e às unidades industriais produtoras de etanol combustível. | | |
| Lei | 12.844 | 19/07/2013 |
| Amplia o valor do Benefício Garantia-Safra e o Auxílio Emergencial Financeiro relativo aos desastres ocorridos em 2012 e dá outras providências. | | |
| Lei | 12.844 | 19/07/2013 |
| Amplia o valor do Benefício Garantia-Safra e o Auxílio Emergencial Financeiro relativo aos desastres ocorridos em 2012 e dá outras providências. | | |
| Lei | 12.806 | 07/05/2013 |
| Autoriza para a safra 2011/2012 o pagamento de valor adicional ao Benefício Garantia-Safra, de que trata a Lei 10.420, de 10/04/2002 e dá outras providências. | | |
| Lei | 12.805 | 29/04/2013 |
| Institui a Política Nacional de Integração Lavoura-Pecuária-Floresta e altera a Lei 8.171/1991, que dispõe sobre a política agrícola. | | |
| Decreto | 7.978 | 02/04/2013 |
| Autoriza a concessão de bônus de adimplência para operações de crédito rural contratadas no âmbito do Pronaf. | | |
| Decreto | 7.977 | 02/04/2013 |
| Dispõe sobre o aporte de recursos da União de que trata a Medida Provisória sobre o valor adicional benefício Garantia-Safra | | |
| Decreto | 7.920 | 15/02/2013 |
| Cria o Conselho Interministerial de Estoques Públicos de Alimentos - CIEP, com objetivo de definir as condições para aquisição e liberação de estoques públicos de alimentos. | | |
| Decreto | 7.794 | 20/08/2012 |
| Institui a Política Nacional de Agroecologia e Produção Orgânica. | | |
| Decreto | 7.599 | 07/11/2011 |
| Promulga o Acordo Internacional do Cacau, assinado pelo Governo Brasileiro, no Rio de Janeiro, em 14 de setembro de 1964. | | |
| Decreto | 7.351 | 03/11/2010 |
| Dispõe sobre a concessão de rebates sobre os financiamentos de custeio e investimento, ao amparo do Programa Nacional de Fortalecimento da Agricultura Familiar - PRONAF. | | |
| Decreto | 7.339 | 20/10/2010 |
| Dispõe sobre a remissão, rebate para liquidação e desconto adicional para liquidação de dívidas rurais. | | |
| Lei Complementar | 137 | 26/08/2010 |
| Autoriza a participação da União em fundo destinado à cobertura suplementar dos riscos do seguro rural. | | |
| Decreto | | 07/05/2010 |
| Institui, no âmbito do Conselho do Agronegócio, criado pelo Decreto de 2 de setembro de 1998, a Câmara Setorial da Cadeia Produtiva da Palma de Óleo. | | |
| Decreto | 7.127 | 04/03/2010 |
| Aprova a Estrutura Regimental do Ministério da Agricultura, Pecuária e Abastecimento. | | |
| Decreto | 7.077 | 26/01/2010 |
| Concede subvenção econômica ao preço do óleo diesel consumido por embarcações pesqueiras nacionais. | | |
| Lei | 12.188 | 11/01/2010 |
| Institui a Política Nacional de Assistência Técnica e Extensão Rural - PNATER e o Programa Nacional de Assistência Técnica e Extensão Rural - PRONATER. | | |
| Decreto | 6.981 | 13/10/2009 |
| Dispõe sobre a atuação conjunta dos Ministérios da Pesca e Aquicultura e do Meio Ambiente nos aspectos relacionados ao uso sustentável dos recursos pesqueiros. | | |
| Decreto | 6.977 | 07/10/2009 |
| Dispõe sobre a concessão de rebate sobre o saldo devedor dos financiamentos de custeio agropecuário. | | |
| Decreto | 6.961 | 17/09/2009 |
| Dispõe sobre o estabelecimento de normas para as operações de financiamento ao setor sucroalcooleiro, nos termos de zoneamento. | | |
| Lei | 11.959 | 29/06/2009 |
| Dispõe sobre a Política Nacional de Desenvolvimento Sustentável da Aquicultura e da Pesca. | | |
| Decreto | 6.874 | 05/06/2009 |
| Institui, no âmbito dos Ministérios do Meio Ambiente e do Desenvolvimento Agrário, o Programa Federal de Manejo Florestal Comunitário e Familiar - PMCF. | | |
| Decreto | 6.597 | 06/10/2008 |
| Dispõe sobre a concessão de bônus e rebates sobre financiamentos contratados ao amparo do Programa Nacional de Fortalecimento da Agricultura Familiar - PRONAF. | | |
| Lei | 11.775 | 17/09/2008 |
| Institui medidas de estímulo à liquidação ou regularização de dívidas ), (originárias de operações de crédito rural e de crédito fundiário. | | |
| Decreto | 6.323 | 27/12/2007 |
| Dispõe sobre a agricultura orgânica. | | |
| Decreto | 6.268 | 22/11/2007 |
| Institui a classificação de produtos vegetais, seus subprodutos e resíduos de valor econômico. | | |
| Decreto Presidência da República | 6.010 | 03/01/2007 |
| Dispõe sobre o remanejamento de Funções Comissionadas Técnicas - FCT para o Ministério da Agricultura, Pecuária e Abastecimento. | | |
| Decreto | 5.996 | 20/12/2006 |
| Dispõe sobre a criação do Programa de Garantia de Preços para a Agricultura Familiar - PGPAF. | | |
| Lei | 11.344 | 08/09/2006 |
| Estende a Gratificação de Desempenho de Atividade Técnica de Fiscalização Agropecuária - GDATFA, aos Fiscais Agropecuários Federais. | | |
| Lei | 11.326 | 24/07/2006 |
| Estabelece as diretrizes para a formulação da Política Nacional da Agricultura Familiar e Empreendimentos Familiares Rurais. | | |
| Decreto | 5.474 | 22/06/2005 |
| Dispõe sobre o Programa de Financiamento da Ampliação e Modernização da Frota Pesqueira Nacional - Profrota Pesqueira. | | |

*LEGISLAÇÃO DA DESPESA*

*PLDO - 2015, Art. 9º, inciso IV*

| | | |
|---|---|---|
| Lei | 11.090 | 07/01/2005 |
| Trata do Plano de Carreira dos Cargos de Reforma e Desenvolvimento Agrário do Instituto Nacional de Colonização e Reforma Agrária - INCRA. | | |
| Lei | 10.849 | 23/03/2004 |
| Cria o Programa Nacional de Financiamento da Ampliação e Modernização da Frota Pesqueira Nacional - Profrota Pesqueira. | | |
| Decreto | 4.962 | 22/01/2004 |
| Dispõe sobre o Comitê Gestor do Garantia-Safra. | | |
| Lei | 10.831 | 23/12/2003 |
| Dispõe sobre a agricultura orgânica. | | |
| Lei | 10.823 | 19/12/2003 |
| Dispõe sobre a subvenção econômica ao prêmio do Seguro Rural e dá outras providências. | | |
| Lei | 10.696 | 02/07/2003 |
| Dispõe sobre a repactuação e o alongamento de dívidas oriundas de operações de crédito rural e dá outras providências. | | |
| Decreto | 4.623 | 21/03/2003 |
| Dispõe sobre os Conselhos Nacional de Política Agrícola - CNPA e Deliberativo da Política do Café - CDPC. | | |
| Decreto | 4.514 | 13/12/2002 |
| Aprova o estatuto social da companhia de abastecimento - CONAB. | | |
| Lei | 10.420 | 10/04/2002 |
| Cria o Fundo Garantia-Safra e institui o Benefício Garantia-Safra, destinado a agricultores familiares vitimados pelo fenômeno da estiagem, nas regiões que especifica. | | |
| Decreto | 4.157 | 12/03/2002 |
| Institui mecanismo de financiamento para o Programa de Ciência e Tecnologia para o Agronegócio. | | |
| Decreto | 3.993 | 30/10/2001 |
| Dispõe sobre o Programa de Arrendamento Rural para a Agricultura Familiar. | | |
| Decreto | 3.991 | 30/10/2001 |
| Dispõe sobre o Programa Nacional de Fortalecimento da Agricultura Familiar - PRONAF. | | |
| Lei | 10.186 | 12/02/2001 |
| Dispõe sobre a realização de contratos de financiamento do Programa de Fortalecimento da Agricultura Familiar - PRONAF e de projetos de estruturação dos assentados e colonos. | | |
| Lei | 9.973 | 29/05/2000 |
| Dispõe sobre o sistema de armazenagem dos produtos agropecuários. | | |
| Lei | 9.972 | 25/05/2000 |
| Institui a classificação de produtos vegetais, subprodutos e resíduos de valor econômico. | | |
| Decreto | 3.262 | 25/11/1999 |
| Autoriza a concessão de subvenção econômica, sob a forma de equalização de preços, ao amparo da Lei 8.427, de 27 de maio de 1992. | | |
| Lei Complementar | 93 | 04/02/1998 |
| Institui o Fundo de Terras e da Reforma Agrária - Banco da Terra - e dá outras providências. | | |
| Lei | 9.445 | 14/03/1997 |
| Concede subvenção econômica ao preço do óleo diesel consumido por embarcações pesqueiras nacionais. | | |
| Lei | 9.362 | 13/12/1996 |
| Dispõe sobre medidas reguladoras do abastecimento do mercado interno de produtos do setor sucroalcooleiro. | | |
| Lei | 9.321 | 05/12/1996 |
| Dispensa a comprovação de regularidade do recolhimento do Imposto sobre a Propriedade Territorial Rural - ITR para fins de financiamento ao amparo do PRONAF. | | |
| Decreto | 2.025 | 09/10/1996 |
| Dispensa o registro de que trata o artigo 39 do Decreto 58.380, de 10 de maio de 1966, no caso de financiamentos ao amparo do PRONAF. | | |
| Lei | 8.874 | 29/04/1994 |
| Dispõe sobre restabelecimento do prazo fixado pelo art. 59 da Lei 7.450 para instalação de empreendimentos nas áreas da SUDAM e SUDENE. | | |
| Decreto | 949 | 05/10/1993 |
| Dispõe sobre os incentivos fiscais para a capacitação tecnológica da indústria e da agropecuária. | | |
| Lei | 8.629 | 25/02/1993 |
| Dispõe sobre a regulamentação dos dispositivos constitucionais relativos à reforma agrária, previstos no Capítulo III, Título VII, da Constituição Federal. | | |
| Decreto | 599 | 09/07/1992 |
| Altera a Estrutura Regimental do Ministério da Agricultura e Reforma Agrária. | | |
| Decreto | 58.605 | 14/06/1991 |
| Dispõe sobre a atualização dos valores das multas previstas na legislação especial e econômica canavieira, na forma do art. 42, da Lei 4.870, de 01/12/1965. | | |
| Lei | 8.171 | 17/01/1991 |
| Dispõe sobre a política agrícola. | | |
| Decreto | 90.639 | 10/12/1984 |
| Mantém, sob nova denominação, o Conselho Consultivo dos Produtores de Cacau. | | |
| Decreto | 88.626 | 16/08/1983 |
| Estabelece normas para o escoamento, comercialização e estocagem de álcool para fins energéticos e dá outras providências. | | |
| Decreto Legislativo Senado Federal | 45 | 02/06/1982 |
| Aprova o texto do Decreto-lei 1.899, de 21/12/1981, que institui taxas relativas à atividades agropecuárias de competência do Ministério da Agricultura. | | |
| Decreto-Lei | 1.899 | 21/12/1981 |
| Institui taxas relativas a atividades agropecuárias de competência do Ministério da Agricultura e da outras providências. | | |
| Decreto | 83.700 | 05/07/1979 |
| Dispõe sobre a execução do Programa Nacional do Álcool, cria o Conselho Nacional do Álcool CNAL, a Comissão Executiva Nacional do Álcool - CENAL, e dá outras Providências. | | |
| Lei | 5.851 | 07/12/1973 |
| Autoriza o Poder Executivo a instituir empresa pública, sob a denominação de Empresa Brasileira de Pesquisa Agropecuária (EMBRAPA) e dá outras providências. | | |
| Decreto | 55.286 | 24/12/1964 |
| Estabelece as normas gerais para a regulamentação da Lei 4.504 de 30 de novembro de 1964 e dá outras providências. | | |
| Lei | 4.504 | 30/11/1964 |
| Dispõe sobre o Estatuto da Terra. | | |

ASSISTÊNCIA SOCIAL

| | | |
|---|---|---|
| Decreto | 8.242 | 23/05/2014 |
| Dispõe sobre o processo de certificação das entidades beneficentes de assistência social e sobre procedimentos de isenção das contribuições para a seguridade social. | | |
| Decreto | 7.943 | 05/03/2013 |
| Institui a Política Nacional para os Trabalhadores Rurais Empregados. | | |
| Lei | 12.722 | 03/10/2012 |
| Dispõe sobre o apoio financeiro da União aos Municípios e ao Distrito Federal para ampliação da oferta da educação infantil e dá outras providências. | | |
| Decreto | 7.636 | 07/12/2011 |
| Dispõe sobre o apoio financeiro da União a Estados, Distrito Federal e Municípios destinado ao aprimoramento dos serviços com base no Índice de Gestão Descentralizada do Sistema Único de Assistência Social. | | |
| Decreto | 7.617 | 17/11/2011 |
| Altera o Regulamento do Benefício de Prestação Continuada, aprovado pelo Decreto 6.214, de 26 de setembro de 2007. | | |
| Lei | 12.435 | 06/07/2011 |
| Dispõe sobre a organização da Assistência Social. | | |
| Decreto | 7.493 | 02/06/2011 |
| Aprova a Estrutura Regimental do Ministério do Desenvolvimento Social e Combate à Fome. | | |
| Decreto | 7.492 | 02/06/2011 |
| Institui o Plano Brasil Sem Miséria. | | |
| Decreto | 7.405 | 23/12/2010 |
| Institui o Programa Pró-Catador. | | |
| Decreto | | 01/12/2010 |
| Convoca a IV Conferência Nacional de Segurança Alimentar e Nutricional. | | |
| Decreto | 7.342 | 26/10/2010 |
| Cria o Comitê Interministerial de Cadastramento Socioeconômico, no âmbito do Ministério de Minas e Energia. | | |
| Decreto | 7.334 | 19/10/2010 |
| Institui o Censo do Sistema Único de Assistência Social - Censo SUAS. | | |

*LEGISLAÇÃO DA DESPESA*

*PLDO - 2015, Art. 9º, inciso IV*

| | | |
|---|---|---|
| Decreto | 7.316 | 22/09/2010 |
| Dispõe sobre o percentual máximo do Fundo de Combate e Erradicação da Pobreza a ser destinado às despesas administrativas para o exercício de 2010. | | |
| Decreto | 7.300 | 14/09/2010 |
| Dispõe sobre o processo de certificação das entidades beneficentes de assistência social para obtenção da isenção das contribuições para a seguridade social. | | |
| Decreto | | 12/08/2010 |
| Convoca a 2ª Conferência Nacional de Políticas Públicas de Juventude. | | |
| Decreto | 7.237 | 20/07/2010 |
| Regulamenta a Lei 12.101, de 27/11/2009 que dispõe sobre certificação das entidades beneficentes de assistência social para obtenção da isenção das contribuições para a seguridade social. | | |
| Lei | 12.219 | 31/03/2010 |
| Dispõe sobre a celebração de convênios da União com os Estados e o Distrito Federal visando à prevenção e repressão do tráfico ilícito e do uso indevido de drogas. | | |
| Decreto | | 26/01/2010 |
| Institui Grupo de Trabalho Interministerial para elaborar proposta de sistematização de programas sociais e mecanismos de participação social. | | |
| Lei | 12.212 | 20/01/2010 |
| Dispõe sobre a Tarifa Social de Energia Elétrica. | | |
| Decreto | 7.053 | 23/12/2009 |
| Institui a Política Nacional para a População em Situação de Rua e seu Comitê Intersetorial de Acompanhamento e Monitoramento. | | |
| Lei | 12.101 | 27/11/2009 |
| Dispõe sobre a certificação das entidades beneficentes de assistência social. | | |
| Lei | 11.888 | 24/12/2008 |
| Assegura às famílias de baixa renda assistência técnica pública e gratuita para o projeto e a construção de habitação de interesse social. | | |
| Decreto | 6.214 | 26/09/2007 |
| Regulamenta o benefício de prestação continuada da assistência social devido à pessoa com deficiência e ao idoso. | | |
| Lei | 11.053 | 29/12/2004 |
| Dispõe sobre a tributação dos planos de benefícios de caráter previdenciário e dá outras providências. | | |
| Decreto | 5.209 | 17/09/2004 |
| Regulamenta a Lei 10.836, de 9 de janeiro de 2004, que cria o Programa Bolsa Família, e dá outras providências. | | |
| Lei | 10.845 | 05/03/2004 |
| Institui o Programa de Complementação ao Atendimento Educacional Especializado às Pessoas Portadoras de Deficiência. | | |
| Lei | 10.836 | 09/01/2004 |
| Cria o programa Bolsa Família e altera a lei 10.689, de 13 de junho de 2003 e dá outras providências. | | |
| Decreto | 4.584 | 05/02/2003 |
| Institui o Serviço Social Autônomo Agência de Promoção de Exportações do Brasil - APEX-Brasil e dá outras providências. | | |
| Lei | 10.637 | 30/12/2002 |
| Dispõe sobre a não-cumulatividade na cobrança da contribuição para os Programas de Integração Social (PIS) e de Formação do Patrimônio do Servidor Público (Pasep). | | |
| Lei | 10.310 | 22/11/2001 |
| Dispõe sobre a complementação pela União dos recursos necessários ao pagamento de bônus aos consumidores residenciais de energia elétrica. | | |
| Medida Provisória | 2.225 | 04/09/2001 |
| Fica instituído o Sistema Nacional Antidrogas, constituído pelo conjunto de órgãos que exercem, nos âmbitos federal, estadual, distrital e municipal. | | |
| Lei | 10.219 | 11/04/2001 |
| Cria o Programa Nacional de Renda Mínima vinculada à educação - "Bolsa Escola". | | |
| Lei | 10.170 | 29/12/2000 |
| Dispensa as instituições religiosas do recolhimento da contribuição previdenciária nos casos citados. | | |
| Lei | 9.604 | 05/02/1998 |
| Dispõe sobre a prestação de contas de aplicação de recursos do Fundo Nacional de Assistência Social. | | |
| Lei | 9.528 | 10/12/1997 |
| Trata da Organização da Seguridade Social e institui Plano de Custeio e de Benefícios da Previdência Social. | | |
| Lei | 8.742 | 07/12/1993 |
| Dispõe sobre a organização da Assistência Social. | | |
| Lei | 7.758 | 24/04/1989 |
| Dispõe sobre a Gratificação Extraordinária dos servidores da Justiça do Trabalho e dá outras providências. | | |
| Lei Complementar | 11 | 25/05/1971 |
| Institui o Programa de Assistência ao Trabalhador Rural. | | |
| Lei Complementar | 7 | 07/09/1970 |
| Institui o programa de integração social. | | |

CIÊNCIA E TECNOLOGIA

| | | |
|---|---|---|
| Lei | 12.954 | 05/02/2014 |
| Cria o Instituto Nacional de Pesquisa do Pantanal e o Instituto Nacional de Águas e altera a estrutura básica do Ministério da Ciência, Tecnologia e Inovação. | | |
| Lei | 12.715 | 17/09/2012 |
| Altera a alíquota das contribuições previdenciárias sobre a folha de salários devidas pelas empresas que especifica. | | |
| Decreto | 7.642 | 13/12/2011 |
| Institui o Programa Ciência sem Fronteiras. | | |
| Decreto | 7.603 | 09/11/2011 |
| Regulamenta as condições para aprovação dos projetos de investimento considerados como prioritários na área de infraestrutura ou de produção econômica intensiva em pesquisa. | | |
| Lei | 12.507 | 11/10/2011 |
| Dispõe sobre Programa de Inclusão Digital Tablet PC produzido no País conforme processo produtivo básico. | | |
| Decreto | 7.544 | 02/08/2011 |
| Dispõe sobre as relações entre as instituições federais de ensino superior e de pesquisa científica e tecnológica e as fundações de apoio. | | |
| Decreto | 7.539 | 02/08/2011 |
| Dispõe sobre incentivos à inovação e à pesquisa científica e tecnológica no ambiente produtivo. | | |
| Decreto | | 28/04/2011 |
| Extingue a Comissão Nacional de Bioeletromagnetismo. | | |
| Decreto | 7.313 | 22/09/2010 |
| Dispõe sobre procedimentos orçamentários e financeiros relacionados à autonomia dos institutos federais de educação, ciência e tecnologia. | | |
| Decreto | 7.204 | 08/06/2010 |
| Dispõe sobre realização de investimentos em pesquisa e desenvolvimento e em eficiência energética. | | |
| Decreto | 7.022 | 02/12/2009 |
| Estabelece medidas organizacionais para dar suporte ao processo de implantação da Rede Federal de Educação Profissional, Científica e Tecnológica. | | |
| Lei | 12.096 | 24/11/2009 |
| Autoriza a concessão de subvenção econômica em operações de financiamento destinadas à aquisição e produção de bens de capital e à inovação tecnológica. | | |
| Decreto | 6.963 | 21/09/2009 |
| Promulga o Acordo de Cooperação na Área de Educação Superior, Pesquisa e Tecnologia entre o Governo da República Federativa do Brasil e o Governo da República da Tunísia. | | |
| Decreto | 6.938 | 13/08/2009 |
| Regulamenta a Lei 11.540, de 12 de novembro de 2007, que dispõe sobre o Fundo Nacional de Desenvolvimento Científico e Tecnológico - FNDCT e dá outras providências. | | |
| Decreto Legislativo | 267 | 13/06/2008 |
| Aprova o texto do Acordo entre o Governo da República Federativa do Brasil e o Centro Regional de Educação em Ciência e Tecnologia Espaciais para a América Latina e o Caribe. | | |
| Decreto | 6.234 | 11/10/2007 |
| Estabelece critérios para a fruição dos incentivos decorrentes do Programa de Apoio ao Desenvolvimento Tecnológico da Indústria de Equipamentos para a TV Digital - PATVD. | | |
| Decreto | 6.090 | 24/04/2007 |
| Altera a composição e aprova o Regimento Interno do Conselho Nacional de Ciência e Tecnologia - CCT. | | |
| Decreto | 6.095 | 24/04/2007 |
| Estabelece diretrizes para o processo de constituição dos Institutos Federais de Educação, Ciência e Tecnologia - IFET. | | |
| Decreto | 5.886 | 06/09/2006 |
| Aprova a Estrutura Regimental do Ministério da Ciência e Tecnologia. | | |

*LEGISLAÇÃO DA DESPESA*

*PLDO - 2015, Art. 9º, inciso IV*

| | | |
|---|---|---|
| Decreto | 5.602 | 06/12/2005 |
| Regulamenta o Programa de Inclusão Digital instituído pela Lei 11.196, de 21 de novembro de 2005. | | |
| Decreto | 5.563 | 11/10/2005 |
| Dispõe sobre incentivos à inovação e à pesquisa científica e tecnológica no ambiente produtivo. | | |
| Lei | 11.105 | 24/03/2005 |
| Estabelece normas de segurança e mecanismos de fiscalização de atividades que envolvam organismos geneticamente modificados - OGM. | | |
| Lei | 10.973 | 02/12/2004 |
| Dispõe sobre incentivos à inovação e à pesquisa científica e tecnológica no ambiente produtivo. | | |
| Lei | 10.964 | 28/10/2004 |
| Estende aos cientistas e pesquisadores a isenção tributária relativa a bens destinados à pesquisa científica e tecnológica. | | |
| Decreto | 5.253 | 25/10/2004 |
| Dispõe sobre a extinção de cargos da Carreira Ciência e Tecnologia. | | |
| Lei | 10.860 | 14/04/2004 |
| Dispõe sobre a criação do Instituto Nacional do Semi-Árido - INSA do Ministério da Ciência e Tecnologia. | | |
| Decreto | 4.195 | 11/04/2002 |
| Institui mecanismos de financiamento para programas de ciência e tecnologia. | | |
| Decreto | 4.179 | 02/04/2002 |
| Institui mecanismo de financiamento para o Programa de Ciência e Tecnologia para o Setor Aeronáutico. | | |
| Decreto | 4.157 | 12/03/2002 |
| Institui mecanismo de financiamento para o Programa de Ciência e Tecnologia para o Agronegócio. | | |
| Lei | 10.332 | 19/12/2001 |
| Institui mecanismo de financiamento para o Programa de Ciência e Tecnologia para a Biotecnologia e Recursos Genéticos, para o Agronegócio e para o Setor Aeronáutico. | | |
| Lei | 10.336 | 19/12/2001 |
| Institui mecanismo de financiamento para o Programa de Ciência e Tecnologia para o Agronegócio, para o Programa de Fomento à Pesquisa e Saúde, para o Programa Biotecnologia e Recursos Genéticos - Genoma, para o Programa de Ciência e Tecnologia para o Setor Aeronáutico e para o Programa de Inovação para Competitividade | | |
| Medida Provisória | 2.186 | 23/08/2001 |
| Dispõe sobre os bens, os direitos e as obrigações relativos ao acesso a componente do patrimônio genético existente no território nacional, e dá outras providências. | | |
| Decreto | 3.874 | 19/07/2001 |
| Destina ao setor de ciência e tecnologia recursos da compensação financeira pela utilização de recursos hídricos para fins de geração de energia. | | |
| Decreto | 3.866 | 16/07/2001 |
| Destina recursos da compensação financeira pela exploração de recursos minerais para o setor de ciência e tecnologia. | | |
| Lei | 10.176 | 11/01/2001 |
| Dispõe sobre a capacitação e competitividade do setor de tecnologia da informação. | | |
| Lei | 9.993 | 24/07/2000 |
| Destina recursos da compensação financeira pela utilização de recursos hídricos para fins de geração de energia elétrica e para o setor de ciência e tecnologia. | | |
| Lei | 9.994 | 24/07/2000 |
| Institui o Programa de Desenvolvimento Científico e Tecnológico do Setor Espacial | | |
| Decreto | 2.370 | 10/11/1997 |
| Dispõe sobre a concessão de novas bolsas de estudo e de pesquisa no âmbito dos Ministérios da Educação, do Desporto e da Ciência e Tecnologia. | | |
| Decreto | 1.791 | 15/01/1996 |
| Institui, no âmbito do Ministério da Ciência e Tecnologia, o Comitê Nacional de Pesquisas Antárticas - CONAPA. | | |
| Lei | 8.691 | 28/07/1993 |
| Dispõe sobre o Plano de Carreira para a área de Ciência e Tecnologia. | | |
| Lei | 8.405 | 09/01/1992 |
| Institui como fundação pública a Coordenação de Aperfeiçoamento de Pessoal de Nível Superior - CAPES. | | |
| Lei | 8.248 | 23/10/1991 |
| Dispõe sobre a capacitação e competitividade do setor de informática e automação. | | |
| Lei | 8.010 | 29/03/1990 |
| Dispõe sobre importações de bens destinados à pesquisa científica e tecnológica. | | |
| Decreto | 77.877 | 22/06/1976 |
| Transfere o Observatório Nacional, do Ministério da Educação e Cultura, para a Fundação Conselho Nacional de Desenvolvimento Científico e Tecnológico. | | |

COMÉRCIO E SERVIÇOS

| | | |
|---|---|---|
| Lei | 12.974 | 15/05/2014 |
| Dispõe sobre as atividades das Agências de Turismo. | | |
| Decreto | 8.188 | 17/01/2014 |
| Dispõe sobre a composição e as competências do Conselho de Participação de Fundos Garantidores e Fundo Garantidor de Operações de Comércio Exterior. | | |
| Decreto | 8.187 | 17/01/2014 |
| Trata da administração das atividades aduaneiras, e a fiscalização, o controle e a tributação das operações de comércio exterior. | | |
| Decreto | 8.052 | 11/07/2013 |
| Trata do Seguro de Crédito à Exportação. | | |
| Decreto | 8.010 | 16/05/2013 |
| Trata da administração das atividades aduaneiras, e a fiscalização, o controle e a tributação das operações de comércio exterior. | | |
| Decreto | 7.994 | 24/04/2013 |
| Aprova o Plano Nacional de Turismo 2013-2016. | | |
| Decreto | 7.963 | 15/03/2013 |
| Institui o Plano Nacional de Consumo e Cidadania e cria a Câmara Nacional das Relações de Consumo. | | |
| Lei | 12.789 | 21/02/2013 |
| Dispõe sobre a prestação de auxílio financeiro pela União aos Estados, ao Distrito Federal e aos Municípios com o objetivo de fomentar as exportações do País. | | |
| Lei | 12.712 | 30/08/2012 |
| Concede crédito ao Banco Nacional de Desenvolvimento Econômico e Social - BNDES. | | |
| Decreto | 7.793 | 17/08/2012 |
| Dispõe sobre a contratação de serviços de agentes financeiros pelos órgãos e entidades do Poder Executivo. | | |
| Decreto | 7.714 | 03/04/2012 |
| Trata da criação do Comitê de Financiamento e Garantia das Exportações. | | |
| Lei | 12.597 | 21/03/2012 |
| Dispõe sobre a prestação de auxílio financeiro pela União aos Estados, ao Distrito Federal e aos Municípios com o objetivo de fomentar as exportações do País. | | |
| Lei | 12.545 | 14/12/2011 |
| Dispõe sobre o Fundo de Financiamento à Exportação (FFEX). | | |
| Lei Complementar | 139 | 10/11/2011 |
| Trata do Estatuto Nacional da Microempresa e da Empresa de Pequeno Porte. | | |
| Lei | 12.490 | 16/09/2011 |
| Dispõe sobre a política e a fiscalização das atividades relativas ao abastecimento nacional de combustíveis. | | |
| Decreto | 7.540 | 02/08/2011 |
| Institui o Plano Brasil Maior - PBM e cria o seu Sistema de Gestão. | | |
| Lei | 12.385 | 03/03/2011 |
| Dispõe sobre a prestação de auxílio financeiro pela União aos Estados, ao Distrito Federal e aos Municípios, no exercício de 2010, com o objetivo de fomentar as exportações do País. | | |
| Decreto | 7.381 | 02/12/2010 |
| Dispõe sobre a Política Nacional de Turismo. | | |
| Decreto | 7.373 | 26/11/2010 |
| Cria o Conselho Gestor do Plano de Desenvolvimento Sustentável da Região Turística do Meio-Norte - PDSRT. | | |
| Decreto | 7.358 | 17/11/2010 |
| Institui o Sistema Nacional do Comércio Justo e Solidário - SCJS, cria sua Comissão Gestora Nacional. | | |
| Decreto | 7.356 | 12/11/2010 |
| Aprova a Estrutura Regimental do Instituto Nacional da Propriedade Industrial - INPI. | | |

*LEGISLAÇÃO DA DESPESA*

*PLDO - 2015, Art. 9º, inciso IV*

| | | |
|---|---|---|
| Decreto | | 24/11/2009 |
| Trata do Plano de Desenvolvimento Sustentável da Região Turística do Meio-Norte - PDSRT do Meio-Norte. | | |
| Decreto | 6.759 | 05/02/2009 |
| Regulamenta a administração das atividades aduaneiras e a fiscalização, o controle e a tributação das operações de comércio exterior. | | |
| Decreto | 6.705 | 19/12/2008 |
| Dispõe sobre o Conselho Nacional de Turismo. | | |
| Lei | 11.771 | 17/09/2008 |
| Dispõe sobre a Política Nacional de Turismo. | | |
| Lei | 11.727 | 23/06/2008 |
| Dispõe sobre as medidas tributárias destinadas a estimular os investimentos e modernização do setor de turismo. | | |
| Decreto | 6.489 | 19/06/2008 |
| Dispõe sobre a restrição da comercialização de bebidas alcoólicas em rodovias federais. | | |
| Lei | 11.637 | 28/12/2007 |
| Dispõe sobre o programa de qualificação dos serviços turísticos e do Selo de Qualidade Nacional de Turismo. | | |
| Lei Complementar | 123 | 14/12/2006 |
| Institui o Estatuto Nacional da Microempresa e da Empresa de Pequeno Porte. | | |
| Lei | 11.281 | 20/02/2006 |
| Dispõe sobre o seguro de crédito à exportação e autoriza cobranças judiciais e extrajudiciais de créditos da União no exterior. | | |
| Lei | 11.097 | 13/01/2005 |
| Dispõe sobre a introdução do biodiesel na matriz energética brasileira. | | |
| Decreto | 4.993 | 18/02/2004 |
| Cria o Comitê de Financiamento e Garantia das Exportações - COFIG. | | |
| Decreto | 4.898 | 26/11/2003 |
| Transfere competências do Instituto Brasileiro de Turismo - EMBRATUR para o Ministério do Turismo. | | |
| Lei | 10.755 | 03/11/2003 |
| Estabelece multa em operações de importação. | | |
| Lei | 10.743 | 09/10/2003 |
| Institui no Brasil o Sistema de Certificação do Processo de Kimberley - SCPK, relativo à exportação e à importação de diamantes brutos. | | |
| Lei | 10.636 | 30/12/2002 |
| Dispõe sobre a aplicação dos recursos originários da Contribuição de Intervenção no Domínio Econômico e cria o Fundo Nacional de Infra-Estrutura de Transportes - FNIT. | | |
| Lei | 10.312 | 27/11/2001 |
| Dispõe sobre a incidência das Contribuições para o P1S/PASEP e da Contribuição para o Financiamento da Seguridade Social. | | |
| Lei | 10.276 | 10/09/2001 |
| Dispõe sobre o ressarcimento das contribuições para os Programas de Integração Social e de Formação do Patrimônio do Servidor Público e para a Seguridade Social. | | |
| Lei | 10.202 | 20/02/2001 |
| Trata da política energética nacional. | | |
| Lei | 9.847 | 26/10/1999 |
| Dispõe sobre a fiscalização das atividades relativas ao abastecimento nacional de combustíveis. | | |
| Lei | 9.710 | 19/11/1998 |
| Dispõe sobre medidas de fortalecimento do Sistema Financeiro Nacional e dá outras providências. | | |
| Lei | 9.478 | 06/08/1997 |
| Dispõe sobre a política energética nacional, monopólio do petróleo, Conselho Nacional de Política Energética e Agência Nacional do Petróleo. | | |
| Lei | 8.934 | 18/11/1994 |
| Dispõe sobre o Registro Público de Empresas Mercantis e Atividades Afins. | | |
| Lei | 8.906 | 04/07/1994 |
| Dispõe sobre o Estatuto da Advocacia e a Ordem dos Advogados do Brasil (OAB). | | |
| Decreto | | 10/05/1991 |
| Ressalva os efeitos jurídicos dos atos declaratórios de interesse social ou de utilidade pública para fins de desapropriação e dá outras providências. | | |
| Lei | 7.966 | 22/12/1989 |
| Autoriza a negociação ou troca de Certificados de Investimentos. | | |
| Decreto | 94.007 | 09/02/1987 |
| Dispõe sobre o pagamento de despesas no Exterior. | | |
| Decreto-Lei | 2.056 | 19/08/1983 |
| Dispõe sobre a retribuição dos serviços de registro do comércio. | | |
| Lei | 7.102 | 20/06/1983 |
| Estabelece Normas para constituição e funcionamento das empresas particulares que exploram serviços de vigilância e de transporte. | | |
| Decreto-Lei | 1.118 | 10/08/1970 |
| Dispõe sobre medidas fiscais de estímulo à exportação. | | |

COMUNICAÇÃO

| | | |
|---|---|---|
| Lei | 12.965 | 23/04/2014 |
| Estabelece princípios, garantias, direitos e deveres para o uso da Internet no Brasil. | | |
| Decreto | 8.135 | 04/11/2013 |
| Dispõe sobre as comunicações de dados da administração pública federal direta, autárquica e fundacional, e sobre a dispensa de licitação nas contratações que possam comprometer a segurança nacional. | | |
| Decreto | 7.921 | 15/02/2013 |
| Regulamenta a aplicação do Regime Especial de Tributação do Programa Nacional de Banda Larga para Implantação de Redes de Telecomunicações - REPNBL | | |
| Lei | 12.715 | 17/09/2012 |
| Altera a alíquota das contribuições previdenciárias sobre a folha de salários devidas pelas empresas que especifica. | | |
| Decreto | 7.791 | 17/08/2012 |
| Regulamenta a compensação fiscal na apuração do Imposto sobre a Renda da Pessoa Jurídica pela divulgação gratuita da propaganda partidária e eleitoral, de plebiscitos e referendos. | | |
| Lei | 12.686 | 18/07/2012 |
| Normatiza a divulgação de documentos institucionais produzidos em língua estrangeira, nos sítios e portais da internet mantidos por órgãos e entidades públicos. | | |
| Lei | 12.527 | 18/11/2011 |
| Regula o acesso a informações previsto no inciso XXXIII do art. 5º, no inciso II do § 3º do art. 37 e no § 2º do art. 216 da Constituição Federal e dá outras providências - Lei de Acesso à informação. | | |
| Lei | 12.490 | 16/09/2011 |
| Dispõe sobre a política e a fiscalização das atividades relativas ao abastecimento nacional de combustíveis. | | |
| Lei | 12.485 | 12/09/2011 |
| Dispõe sobre a comunicação audiovisual de acesso condicionado, altera a Medida Provisória 2.228-1, de 6 de setembro de 2001 e dá outras providências. | | |
| Decreto | 7.512 | 30/06/2011 |
| Aprova o Plano Geral de Metas para a Universalização do Serviço Telefônico Fixo Comutado Prestado no Regime Público - PGMU. | | |
| Decreto | 7.462 | 19/04/2011 |
| Aprova a Estrutura Regimental do Ministério das Comunicações. | | |
| Decreto | 7.379 | 01/12/2010 |
| Dispõe sobre as ações de comunicação do Poder Executivo Federal. | | |
| Decreto | 7.175 | 12/05/2010 |
| Institui o Programa Nacional de Banda Larga - PNBL. | | |
| Decreto | | 23/12/2008 |
| Autoriza o aumento do capital social da Telecomunicações Brasileiras S.A. - TELEBRÁS. | | |
| Decreto | 6.654 | 20/11/2008 |
| Aprova o Plano Geral de Outorgas de Serviço de Telecomunicações prestado no regime público. | | |
| Decreto | 6.602 | 14/10/2008 |
| Dispõe sobre o remanejamento de Funções Comissionadas Técnicas - FCT, da Agência Nacional de Telecomunicações - ANATEL para o Ministério do Planejamento, Orçamento e Gestão. | | |
| Decreto | 6.555 | 08/09/2008 |
| Dispõe sobre as ações de comunicação do Poder Executivo Federal e dá outras providências. | | |
| Decreto | 6.505 | 04/07/2008 |
| Aprova o Regulamento Simplificado para contratação de serviços e aquisição de bens pela Empresa Brasil de Comunicação S.A. - EBC. | | |

*LEGISLAÇÃO DA DESPESA*

*PLDO - 2015, Art. 9º, inciso IV*

| | | |
|---|---|---|
| Lei | 11.652 | 07/04/2008 |
| Institui os princípios e objetivos dos serviços de radiodifusão pública explorados pelo Poder Executivo e cria a Empresa Brasil de Comunicação - EBC. | | |
| Decreto Legislativo Atos do Congresso Nacional | 208 | 04/06/2007 |
| Fixa o subsídio dos membros do Congresso Nacional. | | |
| Decreto | 5.820 | 29/06/2006 |
| Dispõe sobre a implantação do Sistema Brasileiro de Televisão Digital Terrestre (SBTVD-T) e dá outras providências. | | |
| Decreto | 5.102 | 11/06/2004 |
| Dispõe sobre o Sistema Brasileiro de Televisão Digital - SBTVD. | | |
| Decreto | 4.901 | 26/11/2003 |
| Institui o Sistema Brasileiro de Televisão Digital - SBTVD. | | |
| Decreto | 4.733 | 10/06/2003 |
| Dispõe sobre políticas públicas de telecomunicações. | | |
| Decreto | 4.517 | 13/12/2002 |
| Dispõe sobre o remanejamento de Funções Comissionadas Técnicas para a Agência Nacional de Telecomunicações. | | |
| Emenda Constitucional | 36 | 28/05/2002 |
| Dá nova redação ao art. 222 da Constituição Federal para permitir a participação de pessoas jurídicas no capital social de empresas jornalísticas e de radiodifusão sonora e de sons e imagem. | | |
| Decreto | 4.149 | 01/03/2002 |
| Dispõe sobre a regulamentação do Fundo para o Desenvolvimento Tecnológico das Telecomunicações - FUNTTEL. | | |
| Decreto | 4.037 | 29/11/2001 |
| Dispõe sobre o Regulamento da Agência Nacional de Telecomunicações. | | |
| Decreto | 3.896 | 23/08/2001 |
| Dispõe sobre a regência dos serviços de telecomunicações. | | |
| Decreto | 3.753 | 19/02/2001 |
| Aprova o Plano de Metas para a Universalização de Serviços de Telecomunicações nas escolas públicas de Ensino Profissinalizante. | | |
| Decreto | 3.737 | 30/01/2001 |
| Dispõe sobre a regulamentação do Fundo para o Desenvolvimento Tecnológico das telecomunicações - FUNTTEL. | | |
| Lei | 10.052 | 28/11/2000 |
| Institui o Fundo para o Desenvolvimento Tecnológico das Telecomunicações - FUNTTEL. | | |
| Decreto | 3.624 | 05/10/2000 |
| Dispõe sobre a regulamentação do Fundo de Universalização dos Serviços de Telecomunicações - FUST. | | |
| Lei | 9.998 | 17/08/2000 |
| Institui o Fundo de Universalização dos Serviços de Telecomunicações. | | |
| Lei | 9.691 | 22/07/1998 |
| Dispõe sobre a organização dos serviços de telecomunicações. | | |
| Decreto | 2.592 | 15/05/1998 |
| Aprova o Plano Geral de Metas para a Universalização do Serviço Telefônico Fixo Comutado Prestado no Regime Público. | | |
| Decreto | 2.338 | 07/10/1997 |
| Aprova o Regulamento da Agência Nacional de Telecomunicações. | | |
| Lei | 9.472 | 16/07/1997 |
| Dispõe sobre a organização dos serviços de telecomunicações. | | |
| Decreto Presidência da República | 2.206 | 14/04/1997 |
| Aprova o Regulamento do Serviço de TV a Cabo. | | |
| Lei | 9.295 | 19/07/1996 |
| Dispõe sobre os serviços de telecomunicações, sua organização, sobre o orgão regulador e dá outras providências. | | |
| Emenda Constitucional | 8 | 15/08/1995 |
| Altera o inciso XI e a alínea "a" do inciso XII do art. 21 da Constituição Federal. | | |
| Lei | 8.977 | 06/01/1995 |
| Dispõe sobre o Serviço de TV a Cabo e dá outras providências. | | |
| Decreto Presidência da República | | 15/02/1991 |
| Mantém concessões, permissões e autorizações nos casos que menciona e dá outras providencias. | | |
| Lei | 7.680 | 02/12/1988 |
| Altera valores da taxa de fiscalização da instalação dos Serviços de Telecomunicações. | | |
| Decreto-Lei | 2.186 | 20/12/1984 |
| Institui o imposto sobre serviços de comunicações e dá outras providências. | | |
| Decreto | 88.066 | 26/01/1983 |
| Dá nova regulamentação à Lei nº 5.785, de 23 de junho de 1972, e à renovação das concessões outorgadas para exploração de serviços de televisão. | | |
| Decreto-Lei | 1.995 | 29/12/1982 |
| Altera valores da taxa de fiscalização da instalação dos serviços de telecomunicações, constantes do Anexo I à Lei nº 5.070, de 7 julho de 1966. | | |
| Lei | 5.303 | 03/07/1967 |
| Dispõe sôbre o Fundo de Fiscalização das Telecomunicações. | | |
| Lei | 5.070 | 06/07/1966 |
| Cria o Fundo de Fiscalização das Telecomunicações. | | |

CULTURA

| | | |
|---|---|---|
| Lei | 12.933 | 26/12/2013 |
| Dispõe sobre o benefício do pagamento de meia-entrada em espetáculos artístico-culturais e esportivos. | | |
| Decreto | 8.084 | 26/08/2013 |
| Regulamenta a Lei 12.761, de 27 de dezembro de 2012, que institui o Programa de Cultura do Trabalhador e cria o vale-cultura. | | |
| Lei | 12.853 | 14/08/2013 |
| Dispõe sobre a gestão coletiva de direitos autorais, altera, revoga e acrescenta dispositivos à Lei 9.610, de 19 de fevereiro de 1998. | | |
| Lei | 12.834 | 20/06/2013 |
| Autoriza a criação do Fundo de Apoio à Cultura do Caju (Funcaju), e dá outras providências. | | |
| Lei | 12.599 | 23/03/2012 |
| Dispõe sobre o Adicional ao Frete para a Renovação da Marinha Mercante - AFRMM e o Fundo da Marinha Mercante - FMM. | | |
| Decreto | 7.414 | 30/12/2010 |
| Dispõe sobre a obrigatoriedade de exibição de obras audiovisuais cinematográficas brasileiras, e dá outras providências. | | |
| Decreto | 7.387 | 09/12/2010 |
| Institui o Inventário Nacional da Diversidade Linguística. | | |
| Lei | 12.343 | 02/12/2010 |
| Institui o Plano Nacional de Cultura - PNC, cria o Sistema Nacional de Informações e Indicadores Culturais - SNIIC. | | |
| Decreto | 7.374 | 26/11/2010 |
| Cria o Comissariado Brasileiro para coordenar a participação do Brasil no Festival Internacional Europalia 2011. | | |
| Lei | 12.323 | 15/09/2010 |
| Cria cargos no Quadro de Pessoal Permanente da Agência Nacional de Cinema - ANCINE, de que trata a Lei 10.871, de 20 de maio de 2004. | | |
| Lei Complementar | 133 | 28/12/2009 |
| Modifica o enquadramento das atividades de produções artísticas no Regime Especial Unificado de Arrecadação de Tributos e Contribuições (SIMPLES NACIONAL). | | |
| Decreto | 7.000 | 09/11/2009 |
| Transfere da estrutura organizacional da Casa Civil da Presidência da República para o Ministério da Cultura o Conselho Superior do Cinema. | | |
| Lei | 11.906 | 20/01/2009 |
| Cria o Instituto Brasileiro de Museus - IBRAM. | | |
| Decreto | 6.630 | 04/11/2008 |
| Dispõe sobre o Programa Mais Cultura. | | |
| Lei | 11.661 | 24/04/2008 |
| Autoriza, em caráter excepcional, a prorrogação de contratos temporários no âmbito de projetos de cooperação com prazo determinado, e dá outras providências. | | |
| Lei | 11.646 | 10/03/2008 |
| Estende aos Municípios com menos de 100.000 habitantes, benefício fiscal às doações e patrocínios destinados à construção de salas de cinema. | | |
| Decreto | 6.299 | 12/12/2007 |
| Destina recursos para o financiamento de programas e projetos voltados para o desenvolvimento das atividades audiovisuais. | | |
| Lei | 11.329 | 25/07/2006 |
| Dispõe sobre a prorrogação de incentivos fiscais para aplicação em fundos destinados ao desenvolvimento da indústria cinematográfica. | | |

*LEGISLAÇÃO DA DESPESA*

*PLDO - 2015, Art. 9º, inciso IV*

| | | |
|---|---|---|
| Decreto | 5.761 | 27/04/2006 |
| Regulamenta a Lei 8.313, de 23 de dezembro de 1991, estabelece sistemática de execução do Programa Nacional de Apoio à Cultura - PRONAC e dá outras providências. | | |
| Lei | 11.233 | 22/12/2005 |
| Institui o Plano Especial de Cargos da Cultura e a Gratificação Específica de Atividade Cultural - GEAC. | | |
| Decreto | 5.520 | 24/08/2005 |
| Institui o Sistema Federal de Cultura - SFC, e dispõe sobre a composição e o funcionamento do Conselho Nacional de Política Cultural - CNPC do Ministério da Cultura. | | |
| Emenda Constitucional | 48 | 10/08/2005 |
| Institui o Plano Nacional de Cultura. | | |
| Lei | 11.070 | 30/12/2004 |
| Altera os Programas Brasil Patrimônio Cultural e Transferência da Gestão dos Perímetros Públicos de Irrigação constantes do Plano Plurianual para o período 2004-2007. | | |
| Lei | 10.753 | 30/10/2003 |
| Institui a Política Nacional do Livro. | | |
| Decreto | 4.747 | 16/06/2003 |
| Fixa o valor absoluto do limite global das deduções do imposto sobre a renda devido, relativas a doações e a patrocínios em favor de projetos culturais e incentivos à atividade audiovisual. | | |
| Decreto | 4.456 | 04/11/2002 |
| Estabelece as competências do Ministério da Cultura e da Agência Nacional do Cinema - ANCINE, com relação aos projetos audiovisuais. | | |
| Lei | 10.454 | 13/05/2002 |
| Dispõe sobre remissão da Contribuição para o Desenvolvimento da Indústria Cinematográfica - CONDECINE. | | |
| Lei | 10.413 | 12/03/2002 |
| Determina o tombamento dos bens culturais das empresas incluídas no Programa Nacional de Desestatização. | | |
| Medida Provisória | 2.228 | 06/09/2001 |
| Estabelece princípios gerais da Política Nacional do Cinema e dá outras providências. | | |
| Decreto | 3.891 | 17/08/2001 |
| Fixa o valor absoluto do limite global das deduções do Imposto sobre a Renda devido, relativas a doações e a patrocínios em favor de projetos culturais e incentivos à atividade audiovisual. | | |
| Lei | 9.999 | 30/08/2000 |
| Restabelece princípios da Lei 7.505, de 2 de julho de 1986 e institui o Programa Nacional de Apoio à Cultura - PRONAC. | | |
| Decreto | 3.551 | 04/08/2000 |
| Cria o Programa Nacional do Patrimônio Imaterial, e Institui o Registro de Bens Culturais de Natureza Imaterial que constituem patrimônio cultural brasileiro. | | |
| Lei | 9.610 | 19/02/1998 |
| Regula os direitos autorais, entendendo-se sob esta denominação os direitos de autor e os que lhes são conexos. | | |
| Decreto | 1.095 | 23/03/1994 |
| Fixa os limites individuais máximos para dedução aplicáveis às pessoas físicas e jurídicas previstos na Lei nº 8.313. | | |
| Lei | 8.685 | 20/07/1993 |
| Cria mecanismos de fomento à atividade audivisual | | |
| Decreto | 567 | 11/06/1992 |
| Regulamenta a lei 8.401, de 8 de janeiro de 1992, que dispõe sobre controle da autenticidade de cópias de obras audiovisuais em videograma postas em comércio. | | |
| Lei | 8.313 | 23/12/1991 |
| Institui o Programa Nacional de Apoio à Cultura - PRONAC. | | |
| Decreto | 99.600 | 13/10/1990 |
| Aprova a Estrutura Regimental da Secretaria da Cultura da Presidência da República, e dá outras providencias. | | |
| Decreto | 99.492 | 03/09/1990 |
| Constitui as Fundações Instituto Brasileiro de Arte e Cultura - IBAC, Biblioteca Nacional - BN e o Instituto Brasileiro do Patrimônio Cultural - IBPC. | | |
| Decreto | 96.993 | 17/10/1988 |
| Regulamenta a lei 7.291, de 19 de Dezembro de 1984, que dispõe sobre as atividades da equideocultura no país. | | |
| Lei | 7.505 | 02/07/1986 |
| Dispõe sobre benefícios fiscais na área do imposto de renda concedidos a operações de caráter cultural ou artístico. | | |

DEFESA NACIONAL

| | | |
|---|---|---|
| Decreto | 8.254 | 26/05/2014 |
| Regulamenta o art. 15, art. 16 e art. 17 da Lei 12.872, de 24 de outubro de 2013, que cria o Quadro Especial de Terceiros-Sargentos e Segundos-Sargentos do Exército. | | |
| Decreto | 8.209 | 21/03/2014 |
| Distribui o efetivo de Oficiais da Aeronáutica para 2014. | | |
| Decreto | 8.208 | 21/03/2014 |
| Distribui o efetivo de Oficiais da Marinha para 2014. | | |
| Decreto | 8.210 | 21/03/2014 |
| Distribui o efetivo de pessoal militar do Exército para 2014. | | |
| Decreto | 8.185 | 17/01/2014 |
| Estabelece a aplicação de margem de preferência em licitações realizadas no âmbito da administração pública federal para aquisição de aeronaves executivas. | | |
| Decreto | 8.135 | 04/11/2013 |
| Dispõe sobre as comunicações de dados da administração pública federal direta, autárquica e fundacional, e sobre a dispensa de licitação nas contratações que possam comprometer a segurança nacional. | | |
| Decreto | 8.122 | 16/10/2013 |
| Regulamenta o Regime Especial Tributário para a Indústria de Defesa - Retid, instituído pela Lei 12.598, de 22 de março de 2012. | | |
| Decreto | 7.957 | 12/03/2013 |
| Institui o Gabinete Permanente de Gestão Integrada para a Proteção do Meio Ambiente e regulamenta a atuação das Forças Armadas na proteção ambiental. | | |
| Lei | 12.608 | 10/04/2012 |
| Dispõe sobre o Sistema Nacional de Proteção e Defesa Civil - SINPDEC e o Conselho Nacional de Proteção e Defesa Civil - CONPDEC. | | |
| Lei | 12.598 | 21/03/2012 |
| Estabelece normas especiais para as compras, as contratações e o desenvolvimento de produtos e de sistemas de defesa. | | |
| Decreto | 7.554 | 15/08/2011 |
| Dispõe sobre a coordenação das atividades públicas nos aeroportos, institui a Comissão Nacional de Autoridades Aeroportuárias - CONAERO e as Autoridades Aeroportuárias. | | |
| Decreto | 7.496 | 08/06/2011 |
| Institui o Plano Estratégico de Fronteiras. | | |
| Decreto | 7.473 | 05/05/2011 |
| Dispõe sobre registro, posse e comercialização de armas de fogo e munição, sobre o Sistema Nacional de Armas - SINARM e define crimes. | | |
| Decreto Legislativo | 128 | 08/04/2011 |
| Aprova o texto do Acordo entre o Governo da República Federativa do Brasil e o Governo da República Francesa na Área de Submarinos, celebrado no Rio de Janeiro, em 23 de dezembro de 2008. | | |
| Decreto | 7.438 | 11/02/2011 |
| Estabelece princípios e diretrizes para criação e elaboração do Livro Branco de Defesa Nacional. | | |
| Decreto | 7.436 | 03/02/2011 |
| Aprova a Estrutura Regimental do Ministério da Defesa. | | |
| Lei | 12.379 | 06/01/2011 |
| Dispõe sobre o Sistema Nacional de Viação - SNV. | | |
| Decreto | 7.424 | 05/01/2011 |
| Dispõe sobre a transferência do Centro Gestor e Operacional do Sistema de Proteção da Amazônia - CENSIPAM da Casa Civil da Presidência da República para o Ministério da Defesa. | | |
| Lei | 12.340 | 01/12/2010 |
| Dispõe sobre o Sistema Nacional de Defesa Civil - SINDEC e sobre o Fundo Especial para Calamidades Públicas. | | |
| Lei | 12.334 | 20/09/2010 |
| Estabelece a Política Nacional de Segurança de Barragens destinadas à acumulação de água para quaisquer usos, à disposição final ou temporária de rejeitos e à acumulação de resíduos industriais. | | |
| Decreto | 7.299 | 10/09/2010 |
| Aprova a Estrutura Regimental do Comando do Exército, do Ministério da Defesa. | | |
| Lei Complementar | 136 | 25/08/2010 |
| Dispõe sobre as normas gerais para a organização, o preparo e o emprego das Forças Armadas, e dá outras providências. | | |

*LEGISLAÇÃO DA DESPESA*

*PLDO - 2015, Art. 9º, inciso IV*

| | | |
|---|---|---|
| Lei | 12.271 | 24/06/2010 |
| Autoriza o Poder Executivo a doar 3 aeronaves T-27 TUCANO à República do Paraguai. | | |
| Lei | 12.259 | 21/06/2010 |
| Dispõe sobre a criação de cargos efetivos, cargos em comissão e funções comissionadas nos Quadros de Pessoal da Justiça Militar da União. | | |
| Lei | 12.257 | 15/06/2010 |
| Concede auxílio especial e bolsa especial aos dependentes dos militares das Forças Armadas falecidos no terremoto de janeiro de 2010 na República do Haiti. | | |
| Decreto | 7.168 | 05/05/2010 |
| Dispõe sobre o Programa Nacional de Segurança da Aviação Civil. | | |
| Decreto | 7.070 | 26/01/2010 |
| Dispõe Comitê de Participação no Fundo de Garantia para a Construção Naval e sobre a forma de integralização de cotas da União no Fundo de Garantia para a Construção Naval. | | |
| Decreto | 6.883 | 25/06/2009 |
| Dispõe sobre o ensino na Marinha. | | |
| Decreto | 6.854 | 25/05/2009 |
| Dispõe sobre o Regulamento da Reserva da Aeronáutica. | | |
| Decreto | 6.834 | 30/04/2009 |
| Aprova a Estrutura Regimental do Comando da Aeronáutica e do Ministério da Defesa. | | |
| Lei | 11.907 | 02/02/2009 |
| Dispõe sobre a reestruturação dos cargos do Grupo Defesa Aérea e Controle de Tráfego Aéreo - Grupo DACTA, da Carreira de Tecnologia Militar e de várias carreiras na Administração Pública Federal. | | |
| Decreto | 6.703 | 18/12/2008 |
| Aprova a Estratégia Nacional de Defesa. | | |
| Decreto | 6.511 | 17/07/2008 |
| Dispõe sobre prevenção da poluição marinha causada pelo alijamento no mar de resíduos e outras matérias. | | |
| Lei | 11.458 | 19/03/2007 |
| Autoriza o Ministério da Defesa a efetuar contratação de pessoal, imprescindível ao controle do tráfego aéreo. | | |
| Decreto | 5.990 | 19/12/2006 |
| Dispõe sobre o remanejamento de Funções Comissionadas Técnicas - FCT para o Ministério da Defesa. | | |
| Decreto | 5.751 | 12/04/2006 |
| Aprova a Estrutura Regimental do Comando do Exército do Ministério da Defesa. | | |
| Lei | 11.182 | 27/09/2005 |
| Cria a Agência Nacional de Aviação Civil - ANAC | | |
| Decreto | 5.417 | 13/04/2005 |
| Aprova a Estrutura Regimental do Comando da Marinha, do Ministério da Defesa. | | |
| Lei | 10.893 | 13/07/2004 |
| Dispõe sobre o Adicional ao Frete para a Renovação da Marinha Mercante - AFRMM e o Fundo da Marinha Mercante - FMM. | | |
| Decreto | 5.013 | 11/03/2004 |
| Aprova o Regulamento da Representação do Brasil na Junta Interamericana de Defesa - RBJID. | | |
| Lei | 10.834 | 29/12/2003 |
| Dispõe sobre instalação e fiscalização de fábricas e comércio de armas, munições, explosivos, produtos químicos agressivos e matérias correlatas. | | |
| Lei | 10.744 | 09/10/2003 |
| Dispõe sobre a assunção, pela União, de responsabilidades civis perante terceiros no caso de atentados terroristas, atos de guerra ou eventos correlatos. | | |
| Decreto | 4.853 | 06/10/2003 |
| Aprova o Regulamento de Promoções de Graduados do Exército (R-196) e dá outras providências . | | |
| Decreto | 4.801 | 06/08/2003 |
| Cria a Câmara de Relações Exteriores e Defesa Nacional do Conselho de Governo. | | |
| Decreto | 4.346 | 26/08/2002 |
| Aprova o Regulamento Disciplinar do Exército. | | |
| Decreto | 4.307 | 18/07/2002 |
| Dispõe sobre a reestruturação da remuneração dos militares das Forças Armadas. | | |
| Decreto | 4.244 | 22/05/2002 |
| Dispõe sobre o transporte aéreo no País, de autoridades em aeronave do Comando da Aeronáutica. | | |
| Decreto | 4.179 | 02/04/2002 |
| Institui mecanismo de financiamento para o Programa de Ciência e Tecnologia para o Setor Aeronáutico. | | |
| Lei | 10.332 | 19/12/2001 |
| Institui mecanismo de financiamento para o Programa de Ciência e Tecnologia para a Biotecnologia e Recursos Genéticos, para o Agronegócio e para o Setor Aeronáutico. | | |
| Decreto | 3.947 | 01/10/2001 |
| Dispõe sobre a estrutura do Comando do Exército. | | |
| Medida Provisória | 2.215 | 31/08/2001 |
| Dispõe sobre a reestruturação da remuneração dos militares das Forças Armadas. | | |
| Decreto | 3.665 | 20/11/2000 |
| Dá nova redação ao Regulamento para a Fiscalização de Produtos Controlados (R-105). | | |
| Emenda Constitucional | 23 | 02/09/1999 |
| Dispõe da criação do Ministério da defesa. | | |
| Decreto | 2.963 | 24/02/1999 |
| Regulamenta o Auxílio-Transporte dos militares federais. | | |
| Decreto | 2.299 | 13/08/1997 |
| Regulamenta, no âmbito do Ministério da Aeronáutica, o regime de contratação dos auxiliares locais, no exterior. | | |
| Decreto | 2.153 | 20/02/1997 |
| Dispõe sobre as áreas de jurisdição dos Comandos de Distritos Navais e dá outras providências. | | |
| Decreto | 1.786 | 11/01/1996 |
| Delega competência ao Ministro da Aeronáutica para despachar pedidos de autorização formulados por empresas de transporte aéreo estrangeiras para continuar com suas atividades no Brasil. | | |
| Decreto | 1.339 | 20/12/1994 |
| Regulamenta o regime jurídico dos auxiliares locais no âmbito do Ministério da Marinha, estendido às Forças Armadas. | | |
| Lei | 8.617 | 04/01/1993 |
| Dispõe sobre o mar territorial, a zona contígua, a zona econômica exclusiva e a plataforma continental brasileiros. | | |
| Lei | 8.399 | 07/01/1992 |
| Especifica a destinação de recursos, criado pela Lei 7.920, que cria o adicional de tarifa aeroportuária | | |
| Lei | 8.183 | 11/04/1991 |
| Dispõe sobre a organização e o funcionamento do Conselho de Defesa Nacional. | | |
| Lei | 7.565 | 19/12/1986 |
| Dispõe sobre o Código Brasileiro de Aeronáutica. | | |
| Lei | 7.448 | 20/12/1985 |
| Cria o Fundo do Estado-Maior das Forças Armadas - EMFA e dá outras providências. | | |
| Decreto | 89.121 | 06/12/1983 |
| Dispõe sobre a utilização e a exploração dos aeroportos e das facilidades a navegação aérea. | | |
| Lei | 7.150 | 01/12/1983 |
| Fixa os efetivos do Exército em tempo de paz e dá outras providências. | | |
| Lei | 6.880 | 09/12/1980 |
| Dispõe sobre o Estatuto dos militares | | |
| Lei | 6.695 | 08/10/1979 |
| Dispõe sobre receitas do fundo do Exército | | |
| Decreto | 75.691 | 05/05/1975 |
| Dispõe sobre Tarifas Aeroportuárias e dá outras providências. | | |
| Lei | 6.009 | 26/12/1973 |
| Dispõe sobre a utilização e a exploração dos aeroportos, das facilidades à navegação aérea e dá outras providências. | | |
| Lei | 5.989 | 17/12/1973 |
| Dispõe sobre o fundo aeroviário e dá outras providências. | | |
| Decreto | 73.070 | 01/11/1973 |
| Aprova o Regulamento do "Fundo Aeronáutico" e dá outras providências. | | |

*LEGISLAÇÃO DA DESPESA*

*PLDO - 2015, Art. 9º, inciso IV*

| | | |
|---|---|---|
| Decreto | 71.733 | 18/01/1973 |
| Dispõe sobre a retribuição e direitos do pessoal civil e militar em serviço da União no exterior. | | |
| Decreto-Lei | 1.252 | 22/12/1972 |
| Altera e consolida a legislação referente ao Fundo Aeronáutico. | | |
| Lei | 5.809 | 10/10/1972 |
| Dispõe sobre a retribuição e direitos do pessoal civil e militar em serviço da União no exterior e dá outras providências. | | |
| Lei | 5.651 | 11/12/1970 |
| Dispõe sobre a venda de bens pelo Ministério do Exército e aplicação do produto da operação em empreendimentos de assistência social e dá outras providências. | | |
| Decreto | 65.192 | 18/09/1969 |
| Aprova o Regulamento do Fundo do Exército e dá outras providências. | | |
| Decreto-Lei | 270 | 28/02/1967 |
| Cria o Fundo Aeroviário e o Conselho Aeroviário Nacional e dispõe sobre a constituição do Plano Aeroviário Nacional e a utilização da Infraestrutura Aeroportuária Brasileira. | | |
| Decreto | 57.654 | 20/01/1966 |
| Regulamenta a Lei do Serviço Militar. | | |
| Lei | 4.617 | 15/04/1965 |
| Cria o Fundo do Exército e dá outras providências. | | |

DIREITO DA CIDADANIA

| | | |
|---|---|---|
| Emenda Constitucional Atos do Congresso Nacional | 81 | 05/06/2014 |
| Trata das culturas ilegais de plantas psicotrópicas e da exploração de trabalho escravo. | | |
| Decreto | 8.264 | 05/06/2014 |
| Trata das medidas de esclarecimento ao consumidor quanto à carga tributária incidente sobre mercadorias e serviços. | | |
| Medida Provisória | 649 | 05/06/2014 |
| Trata das medidas de esclarecimento ao consumidor quanto à carga tributária incidente sobre mercadorias e serviços. | | |
| Decreto | 8.243 | 23/05/2014 |
| Institui a Política Nacional de Participação Social - PNPS e o Sistema Nacional de Participação Social - SNPS. | | |
| Lei | 12.962 | 08/04/2014 |
| Assegura a convivência da criança e do adolescente com os pais privados de liberdade. | | |
| Lei | 12.961 | 04/04/2014 |
| Trata da destruição de drogas apreendidas. | | |
| Lei | 12.960 | 27/03/2014 |
| Estabelece as diretrizes e bases da educação nacional, para fazer constar a exigência de manifestação de órgão normativo do sistema de ensino. | | |
| Decreto | 8.202 | 06/03/2014 |
| Trata da composição, estruturação, competências e funcionamento do Conselho Nacional dos Direitos da Mulher - CNDM. | | |
| Lei | 12.955 | 05/02/2014 |
| Estabelece prioridade de tramitação aos processos de adoção em que o adotando for criança ou adolescente com deficiência ou com doença crônica. | | |
| Lei | 12.933 | 26/12/2013 |
| Dispõe sobre o benefício do pagamento de meia-entrada em espetáculos artístico-culturais e esportivos. | | |
| Decreto | 8.166 | 23/12/2013 |
| Trata sobre o valor do salário mínimo e a sua política de valorização de longo prazo. | | |
| Lei | 12.899 | 18/12/2013 |
| Dispõe sobre a prioridade e a segurança do idoso nos procedimentos de embarque e desembarque nos veículos de transporte coletivo. | | |
| Lei | 12.896 | 18/12/2013 |
| Trata da exigência de comparecimento do idoso enfermo aos órgãos públicos, assegurando-lhe o atendimento domiciliar para obtenção de laudo de saúde. | | |
| Lei | 12.895 | 18/12/2013 |
| Trata da obrigação dos hospitais de todo o País em manter aviso informando sobre o direito da parturiente a acompanhante. | | |
| Decreto | 8.136 | 05/11/2013 |
| Aprova o regulamento do Sistema Nacional de Promoção da Igualdade Racial - Sinapir. | | |
| Lei | 12.852 | 05/08/2013 |
| Dispõe sobre os direitos dos jovens, os princípios e diretrizes das políticas públicas de juventude e o Sistema Nacional de Juventude - SINAJUVE. | | |
| Lei | 12.847 | 02/08/2013 |
| Institui o Sistema Nacional de Prevenção e Combate à Tortura. | | |
| Lei | 12.846 | 01/08/2013 |
| Dispõe sobre a responsabilização administrativa e civil de pessoas jurídicas pela prática de atos contra a administração pública, nacional ou estrangeira. | | |
| Lei | 12.845 | 01/08/2013 |
| Dispõe sobre o atendimento obrigatório e integral de pessoas em situação de violência sexual. | | |
| Decreto | 8.030 | 20/06/2013 |
| Aprova a Estrutura Regimental da Secretaria de Políticas para as Mulheres da Presidência da República. | | |
| Lei | 12.817 | 05/06/2013 |
| Dispõe sobre a ampliação da idade limite de crianças e adolescentes que compõem as unidades familiares beneficiárias do Programa Bolsa Família. | | |
| Lei Complementar | 142 | 08/05/2013 |
| Trata da aposentadoria da pessoa com deficiência segurada do Regime Geral de Previdência Social - RGPS. | | |
| Decreto | 7.988 | 17/04/2013 |
| Trata do Programa Nacional de Apoio à Atenção Oncológica e do Programa Nacional de Apoio à Atenção da Saúde da Pessoa com Deficiência. | | |
| Decreto | | 16/04/2013 |
| Convoca a III Conferência Nacional de Promoção da Igualdade Racial. | | |
| Decreto | 7.986 | 15/04/2013 |
| Trata do Plano Nacional de Consumo e Cidadania e cria a Câmara das Relações de Consumo. | | |
| Decreto | 7.981 | 08/04/2013 |
| Trata do Programa de Inclusão Digital. | | |
| Decreto | 7.963 | 15/03/2013 |
| Institui o Plano Nacional de Consumo e Cidadania e cria a Câmara Nacional das Relações de Consumo. | | |
| Decreto | 7.959 | 13/03/2013 |
| Dispõe sobre o Plano Nacional de Políticas para as Mulheres. | | |
| Decreto | 7.943 | 05/03/2013 |
| Institui a Política Nacional para os Trabalhadores Rurais Empregados. | | |
| Lei | 12.741 | 08/12/2012 |
| Dispõe sobre as medidas de esclarecimento ao consumidor. | | |
| Decreto | | 21/11/2012 |
| Declara, para fins de desapropriação, os imóveis abrangidos pelo território da comunidade remanescente do quilombo Território Quilombola Boa Vista dos Negros. | | |
| Lei | 12.720 | 27/09/2012 |
| Dispõe sobre o crime de extermínio de seres humanos. | | |
| Lei | 12.715 | 17/09/2012 |
| Altera a alíquota das contribuições previdenciárias sobre a folha de salários devidas pelas empresas que especifica. | | |
| Lei | 12.696 | 25/07/2012 |
| Dispõe sobre os Conselhos Tutelares. | | |
| Lei | 12.687 | 18/07/2012 |
| Trata da gratuidade da emissão de carteira de identidade no caso que menciona. | | |
| Decreto | 7.775 | 04/07/2012 |
| Regulamenta o art. 19 da Lei 10.696, de 2 de julho de 2003, que institui o Programa de Aquisição de Alimentos e o Capítulo III da Lei 12.512, de 14 de outubro de 2011 e dá outras providências. | | |
| Decreto | 7.747 | 05/06/2012 |
| Institui a Política Nacional de Gestão Territorial e Ambiental de Terras Indígenas - PNGATI. | | |
| Decreto | | 05/06/2012 |
| Institui o Comitê de Gestão Integrada das Ações de Atenção à Saúde e de Segurança Alimentar para a População Indígena. | | |
| Lei | 12.608 | 10/04/2012 |
| Dispõe sobre o Sistema Nacional de Proteção e Defesa Civil - SINPDEC e o Conselho Nacional de Proteção e Defesa Civil - CONPDEC. | | |

*LEGISLAÇÃO DA DESPESA*

*PLDO - 2015, Art. 9º, inciso IV*

| | | |
|---|---|---|
| Lei | 12.594 | 18/01/2012 |
| Institui o Sistema Nacional de Atendimento Socioeducativo e regulamenta a execução das medidas socioeducativas destinadas a adolescente que pratique ato infracional. | | |
| Decreto | 7.626 | 24/11/2011 |
| Institui o Plano Estratégico de Educação no âmbito do Sistema Prisional. | | |
| Lei | 12.528 | 18/11/2011 |
| Cria a Comissão Nacional da Verdade no âmbito da Casa Civil da Presidência da República. | | |
| Decreto | 7.612 | 17/11/2011 |
| Institui o Plano Nacional dos Direitos da Pessoa com Deficiência - Plano Viver sem Limite. | | |
| Decreto | 7.613 | 17/11/2011 |
| Trata da concessão de diárias no âmbito da administração federal direta, autárquica e fundacional. | | |
| Lei | 12.483 | 08/09/2011 |
| Trata das normas para a organização e a manutenção de programas especiais de proteção a vítimas e a testemunhas ameaçadas. | | |
| Decreto | | 12/08/2011 |
| Trata da III Conferência Nacional de Políticas para as Mulheres. | | |
| Lei | 12.461 | 26/07/2011 |
| Trata da notificação compulsória dos atos de violência praticados contra o idoso atendido em serviço de saúde. | | |
| Decreto | | 08/07/2011 |
| Convoca a I Conferência Nacional sobre Transparência e Controle Social - CONSOCIAL. | | |
| Lei | 12.416 | 09/06/2011 |
| Altera a Lei 9.394, de 20 de dezembro de 1996 (Lei de Diretrizes e Bases da Educação Nacional), para dispor sobre a oferta de educação superior para os povos indígenas. | | |
| Lei | 12.414 | 09/06/2011 |
| Disciplina a formação e consulta a bancos de dados com informações de adimplemento para formação de histórico de crédito. | | |
| Lei | 12.418 | 09/06/2011 |
| Trata da reserva aos idosos de pelo menos 3% das unidades residenciais em programas habitacionais públicos ou subsidiados com recursos públicos. | | |
| Lei | 12.415 | 09/06/2011 |
| Trata do Estatuto da Criança e do Adolescente. | | |
| Decreto | | 01/06/2011 |
| Convoca a III Conferência Nacional dos Direitos da Pessoa Idosa. | | |
| Decreto | | 18/05/2011 |
| Convoca a II Conferência Nacional de Políticas Públicas e Direitos Humanos de Lésbicas, Gays, Bissexuais, Travestis e Transexuais - LGBT. | | |
| Decreto | | 15/03/2011 |
| Convoca a III Conferência Nacional de Políticas para as Mulheres. | | |
| Lei | 12.393 | 04/03/2011 |
| Institui a Semana de Mobilização Nacional para Busca e Defesa da Criança Desaparecida. | | |
| Decreto | 7.395 | 22/12/2010 |
| Estabelece a remuneração para as contratações temporárias voltadas a atividades de assistência à saúde para comunidades indígenas. | | |
| Decreto | 7.393 | 15/12/2010 |
| Dispõe sobre a Central de Atendimento à Mulher - Ligue 180. | | |
| Decreto | 7.388 | 09/12/2010 |
| Dispõe sobre a composição, estruturação, competências e funcionamento do Conselho Nacional de Combate à Discriminação - CNCD. | | |
| Lei | 12.288 | 20/07/2010 |
| Institui o Estatuto da Igualdade Racial. | | |
| Decreto | 7.179 | 20/05/2010 |
| Institui o Plano Integrado de Enfrentamento ao Crack e outras Drogas. | | |
| Decreto | 7.177 | 12/05/2010 |
| Dispõe sobre o Programa Nacional de Direitos Humanos - PNDH. | | |
| Lei | 12.227 | 12/04/2010 |
| Cria o Relatório Anual Socioeconômico da Mulher. | | |
| Lei | 12.219 | 31/03/2010 |
| Dispõe sobre a celebração de convênios da União com os Estados e o Distrito Federal visando à prevenção e repressão do tráfico ilícito e do uso indevido de drogas. | | |
| Decreto | | 08/03/2010 |
| Institui o Grupo de Trabalho Interministerial para elaborar proposta de ), (criação do Memorial da Mulher Brasileira. | | |
| Lei | 12.213 | 20/01/2010 |
| Institui o Fundo Nacional do Idoso. | | |
| Decreto | 7.062 | 13/01/2010 |
| Dispõe sobre o remanejamento de cargo em comissão do Grupo-Direção e Assessoramento Superiores - DAS. | | |
| Decreto | 7.053 | 23/12/2009 |
| Institui a Política Nacional para a População em Situação de Rua e seu Comitê Intersetorial de Acompanhamento e Monitoramento. | | |
| Decreto | 7.037 | 21/12/2009 |
| Aprova o Programa Nacional de Direitos Humanos - PNDH-3 e dá outras providências. | | |
| Lei | 12.127 | 17/12/2009 |
| Cria o Cadastro Nacional de Crianças e Adolescentes Desaparecidos. | | |
| Decreto | 6.998 | 05/11/2009 |
| Aprova a Estrutura Regimental da Secretaria Especial dos Direitos Humanos da Presidência da República. | | |
| Decreto | | 27/10/2009 |
| Convoca a I Conferência Nacional de Defesa Civil e Assistência Humanitária. | | |
| Lei | 12.007 | 29/07/2009 |
| Dispõe sobre a emissão de declaração de quitação anual de débitos pelas pessoas jurídicas prestadoras de serviços públicos ou privados. | | |
| Lei | 12.008 | 29/07/2009 |
| Regula o processo administrativo no âmbito da Administração Pública Federal. | | |
| Decreto | 6.861 | 27/05/2009 |
| Dispõe sobre a Educação Escolar Indígena e define sua organização em territórios etnoeducacionais. | | |
| Decreto | 6.609 | 22/10/2008 |
| Dispõe sobre o Programa Nacional de Segurança Pública com Cidadania - PRONASCI. | | |
| Decreto | | 19/06/2008 |
| Homologa a demarcação da Terra Indígena Baú, localizada no Município de Altamira, Estado do Pará. | | |
| Lei | 11.693 | 11/06/2008 |
| Transforma o cargo de Secretário Especial de Políticas de Promoção da Igualdade Racial, em Ministro de Estado Chefe da Secretaria Especial de Políticas de Promoção da Igualdade Racial. | | |
| Emenda Constitucional | 54 | 20/09/2007 |
| Assegura o registro nos consulados de brasileiros nascidos no estrangeiro. | | |
| Lei | 11.515 | 28/08/2007 |
| Trata sobre medidas de defesa sanitária animal. | | |
| Lei | 11.343 | 23/08/2006 |
| Institui o Sistema Nacional de Políticas Públicas sobre Drogas - Sisnad. | | |
| Decreto | 5.167 | 03/08/2004 |
| Institui Grupo de Trabalho Interministerial para elaboração de propostas e outros instrumentos para coibir a violência doméstica contra a mulher. | | |
| Lei | 10.887 | 18/06/2004 |
| Dispõe sobre regimes próprios de previdência social dos servidores públicos da União, Estados e Municípios. | | |
| Lei | 10.858 | 13/04/2004 |
| Autoriza a Fundação Oswaldo Cruz - Fiocruz a disponibilizar medicamentos, mediante ressarcimento. | | |
| Decreto | 5.030 | 31/03/2004 |
| Institui Grupo de Trabalho Interministerial para elaboração de propostas e outros instrumentos para coibir a violência doméstica contra a mulher. | | |
| Lei | 10.741 | 01/10/2003 |
| Dispõe sobre o Estatuto do Idoso e dá outras providências. | | |
| Decreto | 4.564 | 01/01/2003 |
| Dispõe sobre doações, define o órgão gestor do Fundo de Combate e Erradicação da Pobreza e o funcionamento do seu Conselho Consultivo. | | |
| Decreto | 4.228 | 13/05/2002 |
| Institui o Programa Nacional de Ações Afirmativas. | | |

*LEGISLAÇÃO DA DESPESA*

*PLDO - 2015, Art. 9º, inciso IV*

| | | |
|---|---|---|
| Lei | 10.288 | 20/09/2001 |
| Altera a Consolidação das Leis do Trabalho, dispondo sobre o jus postulandi, a assistência judiciária e a representação dos menores no foro trabalhista. | | |
| Emenda Constitucional | 26 | 14/02/2000 |
| Dispõe sobre os direitos sociais na forma da Constituição. | | |
| Lei | 9.836 | 23/09/1999 |
| Institui o Subsistema de Atenção à Saúde Indígena, componente do Sistema Único de Saúde - SUS. | | |
| Decreto | 3.156 | 27/08/1999 |
| Dispõe sobre as condições para a prestação de assistência à saúde dos povos indígenas. | | |
| Lei | 9.240 | 22/12/1995 |
| Ratifica o Fundo de Imprensa Nacional, o Fundo de Prevenção, Recuperação e de Combate às Drogas de Abuso e o Fundo de Defesa dos Direitos Difusos. | | |
| Decreto | 1.196 | 14/07/1994 |
| Dispõe sobre a gestão e administração do Fundo Nacional para a Criança e o Adolescente - FNCA. | | |
| Decreto | 99.519 | 11/09/1990 |
| Institui a Comissão do Programa Nacional de Alfabetização e Cidadania. | | |
| Lei | 7.853 | 24/01/1989 |
| Dispõe sobre o apoio às pessoas portadoras de deficiência e disciplina a atuação do Ministério Público. | | |

EDUCAÇÃO

| | | |
|---|---|---|
| Lei | 13.005 | 25/06/2014 |
| Aprova o Plano Nacional de Educação - PNE. | | |
| Lei | 12.989 | 06/06/2014 |
| Reabre o prazo para requerimento da moratória e do parcelamento previstos no Programa de Estímulo à Reestruturação e ao Fortalecimento das Instituições de Ensino Superior (Proies). | | |
| Decreto | 8.259 | 29/05/2014 |
| Dispõe sobre a constituição de banco de professor-equivalente das universidades federais vinculadas ao Ministério da Educação. | | |
| Decreto | 8.260 | 29/05/2014 |
| Dispõe sobre o banco de professor-equivalente do Ensino Básico, Técnico e Tecnológico e sobre o quadro de lotação dos cargos dos níveis de classificação "C", "D" e "E". | | |
| Lei | 12.982 | 28/05/2014 |
| Determina o provimento de alimentação escolar adequada aos alunos portadores de estado ou de condição de saúde específica. | | |
| Decreto | 8.241 | 21/05/2014 |
| Dispõe sobre a aquisição de bens e a contratação de obras e serviços pelas fundações de apoio. | | |
| Decreto | 8.240 | 21/05/2014 |
| Regulamenta os convênios e os critérios de habilitação de empresas referidos no art. 1ºB da Lei 8.958, de 20 de dezembro de 1994. | | |
| Lei | 12.960 | 27/03/2014 |
| Estabelece as diretrizes e bases da educação nacional, para fazer constar a exigência de manifestação de órgão normativo do sistema de ensino. | | |
| Decreto | 8.204 | 07/03/2014 |
| Regulamenta o disposto na Lei 11.096, de 13 de janeiro de 2005, que institui o Programa Universidade para Todos - ProUni. | | |
| Lei | 12.881 | 12/11/2013 |
| Dispõe sobre a definição, qualificação, prerrogativas e finalidades das Instituições Comunitárias de Educação Superior - ICES, disciplina o Termo de Parceria e dá outras providências. | | |
| Lei | 12.858 | 09/09/2013 |
| Dispõe sobre a destinação para as áreas de educação e saúde de parcela da participação no resultado ou da compensação financeira pela exploração de petróleo e gás natural. | | |
| Lei | 12.801 | 24/04/2013 |
| Dispõe sobre o apoio técnico e financeiro da União aos entes federados no âmbito do Pacto Nacional pela Alfabetização na Idade Certa. | | |
| Lei | 12.799 | 10/04/2013 |
| Dispõe sobre a isenção de pagamento de taxas para inscrição em processos seletivos de ingresso nos cursos das instituições federais de educação superior. | | |
| Decreto | 7.948 | 12/03/2013 |
| Dispõe sobre o Programa de Estudantes Convênio de Graduação - PEC-G. | | |
| Lei | 12.722 | 03/10/2012 |
| Dispõe sobre o apoio financeiro da União aos Municípios e ao Distrito Federal para ampliação da oferta da educação infantil e dá outras providências. | | |
| Lei | 12.715 | 17/09/2012 |
| Altera a alíquota das contribuições previdenciárias sobre a folha de salários devidas pelas empresas que específica. | | |
| Decreto | 7.806 | 17/09/2012 |
| Regulamenta os critérios e procedimentos para a progressão dos servidores da carreira do Magistério do Ensino Básico, Técnico e Tecnológico. | | |
| Lei | 12.695 | 25/07/2012 |
| Dispõe sobre o apoio técnico ou financeiro da União no âmbito do Plano de Ações Articuladas. | | |
| Lei | 12.688 | 18/07/2012 |
| Autoriza a Eletrobras a adquirir o controle acionário da Celg Distribuição S.A. e dá outras providências. | | |
| Decreto | 7.750 | 08/06/2012 |
| Regulamenta o Programa Um Computador por Aluno - PROUCA e o Regime Especial de Incentivo a Computadores para Uso Educacional - REICOMP. | | |
| Decreto | 7.690 | 02/03/2012 |
| Aprova a Estrutura Regimental do Ministério da Educação. | | |
| Decreto | 7.626 | 24/11/2011 |
| Institui o Plano Estratégico de Educação no âmbito do Sistema Prisional. | | |
| Decreto | 7.611 | 17/11/2011 |
| Dispõe sobre a educação especial, o atendimento educacional especializado e dá outras providências. | | |
| Decreto | 7.589 | 26/10/2011 |
| Institui, no âmbito do Ministério da Educação, a Rede e-Tec Brasil. | | |
| Lei | 12.513 | 26/10/2011 |
| Institui o Programa Nacional de Acesso ao Ensino Técnico e Emprego - Pronatec. | | |
| Lei | 12.499 | 29/09/2011 |
| Autoriza a União a transferir recursos financeiros aos Municípios e ao Distrito Federal. | | |
| Lei | 12.487 | 15/09/2011 |
| Institui o plano especial de recuperação da rede física escolar pública, do Distrito Federal e municipais afetadas por desastres. | | |
| Decreto | 7.559 | 01/09/2011 |
| Dispõe sobre o Plano Nacional do Livro e Leitura - PNLL e dá outras providências. | | |
| Decreto | 7.544 | 02/08/2011 |
| Dispõe sobre as relações entre as instituições federais de ensino superior e de pesquisa científica e tecnológica e as fundações de apoio. | | |
| Lei | 12.443 | 15/07/2011 |
| Dispõe sobre a criação das Funções Comissionadas do FNDE - FCFNDE, do Ministério da Educação e dá outras providências. | | |
| Lei | 12.416 | 09/06/2011 |
| Altera a Lei 9.394, de 20 de dezembro de 1996 (Lei de Diretrizes e Bases da Educação Nacional), para dispor sobre a oferta de educação superior para os povos indígenas. | | |
| Decreto | 7.485 | 18/05/2011 |
| Dispõe sobre a constituição de banco de professor-equivalente das universidades federais vinculadas ao Ministério da Educação e dá outras providências. | | |
| Decreto | 7.416 | 30/12/2010 |
| Dispõe sobre a concessão de bolsas para desenvolvimento de atividades de ensino e extensão universitária. | | |
| Decreto | 7.415 | 30/12/2010 |
| Institui a Política Nacional de Formação dos Profissionais da Educação Básica. | | |
| Decreto | 7.397 | 22/12/2010 |
| Institui a Estratégia Nacional de Educação Financeira - ENEF, dispõe sobre a sua gestão. | | |
| Decreto | 7.352 | 04/11/2010 |
| Dispõe sobre a política de educação do campo e o Programa Nacional de Educação na Reforma Agrária - PRONERA. | | |
| Decreto | 7.338 | 20/10/2010 |
| Dispõe sobre a integralização de cotas no Fundo de Garantia de Operações de Crédito Educativo - FGEDUC. | | |
| Decreto | 7.313 | 22/09/2010 |
| Dispõe sobre procedimentos orçamentários e financeiros relacionados à autonomia dos institutos federais de educação, ciência e tecnologia. | | |

*LEGISLAÇÃO DA DESPESA*

*PLDO - 2015, Art. 9º, inciso IV*

| | | |
|---|---|---|
| Decreto | 7.243 | 26/07/2010 |
| Regulamenta o Programa Um Computador por Aluno - PROUCA e o Regime Especial de Aquisição de Computadores para uso Educacional - RECOMPE. | | |
| Decreto | 7.234 | 19/07/2010 |
| Dispõe sobre o Programa Nacional de Assistência Estudantil - PNAES. | | |
| Decreto | 7.233 | 19/07/2010 |
| Dispõe sobre procedimentos orçamentários e financeiros relacionados à autonomia universitária. | | |
| Decreto | 7.219 | 24/06/2010 |
| Dispõe sobre o Programa Institucional de Bolsa de Iniciação à Docência - PIBID. | | |
| Lei | 12.260 | 21/06/2010 |
| Reconhece a responsabilidade do Estado brasileiro pela destruição, no ano de 1964, da sede da União Nacional dos Estudantes - UNE. | | |
| Lei | 12.257 | 15/06/2010 |
| Concede auxílio especial e bolsa especial aos dependentes dos militares das Forças Armadas falecidos no terremoto de janeiro de 2010 na República do Haiti. | | |
| Lei | 12.249 | 11/06/2010 |
| Institui o Regime Especial de Incentivos para o Desenvolvimento de Infraestrutura da Indústria Petrolífera nas Regiões Norte, Nordeste e Centro-Oeste e dá outras providências. | | |
| Lei | 12.244 | 24/05/2010 |
| Dispõe sobre a universalização das bibliotecas nas instituições de ensino do País. | | |
| Decreto | 7.176 | 12/05/2010 |
| Promulga o acordo entre o governo do Brasil e dos Estados Unidos para programas educacionais e de intercâmbio. | | |
| Decreto | 7.114 | 19/02/2010 |
| Dá nova redação a dispositivos do Decreto 6.092, de 24 de abril de 2007, que regulamenta o Auxílio de Avaliação Educacional - AAE. | | |
| Decreto | 7.083 | 27/01/2010 |
| Dispõe sobre o Programa Mais Educação. | | |
| Decreto | 7.084 | 27/01/2010 |
| Dispõe sobre os programas de material didático. | | |
| Decreto | 7.082 | 27/01/2010 |
| Institui o Programa Nacional de Reestruturação dos Hospitais Universitários Federais - REHUF. | | |
| Lei | 12.189 | 12/01/2010 |
| Dispõe sobre a criação da Universidade Federal da Integração Latino-Americana - UNILA. | | |
| Decreto | 7.022 | 02/12/2009 |
| Estabelece medidas organizacionais para dar suporte ao processo de implantação da Rede Federal de Educação Profissional, Científica e Tecnológica. | | |
| Lei | 12.089 | 11/11/2009 |
| Proíbe que uma mesma pessoa ocupe duas vagas simultaneamente em instituições públicas de ensino superior. | | |
| Emenda Constitucional | 59 | 11/11/2009 |
| Reduz o percentual da Desvinculação das Receitas da União incidente sobre os recursos destinados à manutenção e desenvolvimento do ensino. | | |
| Lei | 12.061 | 27/10/2009 |
| Altera o inciso II do art.4º e o inciso VI do art.10 da Lei 9394, de 20 de dezembro de 1996, para assegurar o acesso de todos os interessados ao ensino médio público. | | |
| Decreto | 6.986 | 20/10/2009 |
| Dispõe sobre a Rede Federal de Educação Profissional, Científica e Tecnológica e cria os Institutos Federais de Educação, Ciência e Tecnologia. | | |
| Decreto | 6.963 | 21/09/2009 |
| Promulga o Acordo de Cooperação na Área de Educação Superior, Pesquisa e Tecnologia entre o Governo da República Federativa do Brasil e o Governo da República da Tunísia. | | |
| Lei | 12.029 | 15/09/2009 |
| Dispõe sobre a criação da Universidade Federal da Fronteira Sul - UFFS. | | |
| Lei | 12.014 | 06/08/2009 |
| Dispõe sobre as categorias de trabalhadores que se devem considerar profissionais da educação. | | |
| Lei | 11.947 | 16/06/2009 |
| Dispõe sobre o atendimento da alimentação escolar e sobre o Programa Dinheiro Direto na Escola aos alunos da educação básica. | | |
| Decreto | 6.861 | 27/05/2009 |
| Dispõe sobre a Educação Escolar Indígena e define sua organização em territórios etnoeducacionais. | | |
| Decreto | 6.755 | 20/01/2009 |
| Institui a Política Nacional de Formação de Profissionais do Magistério da Educação Básica e disciplina a atuação da Coordenação de Aperfeiçoamento de Pessoal de Nível Superior - CAPES. | | |
| Lei | 11.892 | 29/12/2008 |
| Institui a Rede Federal de Educação Profissional, Científica e Tecnológica e cria os Institutos Federais de Educação, Ciência e Tecnologia. | | |
| Decreto | 6.629 | 04/11/2008 |
| Regulamenta o Programa Nacional de Inclusão de Jovens - Projovem. | | |
| Lei | 11.739 | 16/07/2008 |
| Cria cargos efetivos, cargos comissionados e funções gratificadas no âmbito do Ministério da Educação. | | |
| Lei | 11.740 | 16/07/2008 |
| Cria cargos efetivos, no âmbito do Ministério da Educação, destinados a instituições federais de educação profissional e tecnológica e de ensino superior. | | |
| Lei | 11.738 | 16/07/2008 |
| Institui o piso salarial profissional nacional para os profissionais do magistério público da educação básica. | | |
| Decreto | 6.494 | 30/06/2008 |
| Dispõe sobre o Programa Nacional de Reestruturação e Aquisição de Equipamentos para a Rede Escolar Pública de Educação Infantil - Pro-Infância. | | |
| Decreto Legislativo | 267 | 13/06/2008 |
| Aprova o texto do Acordo entre o Governo da República Federativa do Brasil e o Centro Regional de Educação em Ciência e Tecnologia Espaciais para a América Latina e o Caribe. | | |
| Decreto | 6.253 | 13/11/2007 |
| Dispõe sobre o Fundo de Manutenção e Desenvolvimento da Educação Básica e de Valorização dos Profissionais da Educação - FUNDEB. | | |
| Lei | 11.507 | 20/07/2007 |
| Institui o Auxílio de Avaliação Educacional - AAE para os servidores que participarem de processos de avaliação realizados por diversos institutos ligados ao ME. | | |
| Lei | 11.494 | 20/06/2007 |
| Regulamenta o Fundo de Manutenção e Desenvolvimento da Educação Básica e de Valorização dos Profissionais da Educação - FUNDEB. | | |
| Decreto | 6.094 | 24/04/2007 |
| Dispõe sobre a implementação do Plano de Metas Compromisso Todos pela Educação. | | |
| Decreto | 6.092 | 24/04/2007 |
| Regulamenta o Auxílio de Avaliação Educacional - AAE. | | |
| Emenda Constitucional | 53 | 19/12/2006 |
| Trata da Contribuição Salário Educação. | | |
| Lei | 11.352 | 11/10/2006 |
| Dispõe sobre a criação de cargos no âmbito do Ministério da Educação. | | |
| Decreto | 5.840 | 13/07/2006 |
| Institui, no âmbito federal, o Programa Nacional de Integração da Educação Profissional com a Educação Básica na Modalidade de Educação de Jovens e Adultos - PROEJA. | | |
| Decreto | 5.773 | 09/05/2006 |
| Dispõe sobre o exercício das funções de regulação, supervisão e avaliação de instituições de educação superior. | | |
| Decreto | 6.003 | 28/02/2006 |
| Regulamenta a arrecadação, a fiscalização e a cobrança da contribuição social do salário-educação. | | |
| Lei | 11.273 | 06/02/2006 |
| Autoriza a concessão de bolsas de estudo e de pesquisa a participantes de programas de formação inicial e continuada de professores para a educação básica. | | |
| Decreto | 5.622 | 19/12/2005 |
| Dispõe sobre as diretrizes e bases da Educação Nacional. | | |
| Lei | 11.180 | 23/09/2005 |
| Autoriza a concessão de bolsas de permanência a estudantes beneficiários do Programa Universidade para Todos - PROUNI e institui o Programa de Educação Tutorial - PET. | | |
| Lei | 11.129 | 30/06/2005 |
| Institui o Programa Nacional de Inclusão de Jovens - ProJovem, cria o Conselho Nacional da Juventude - CNJ e a Secretaria Nacional de Juventude. | | |

*LEGISLAÇÃO DA DESPESA*

*PLDO - 2015, Art. 9º, inciso IV*

Lei 11.096 13/01/2005
Institui o Progrma Universidade para Todos - PROUNI e regula a atuação de entidades beneficentes de assistência social no ensino superior.

Lei 11.091 12/01/2005
Dispõe sobre a estruturação do plano de carreira dos cargos técnico-administrativos em educação.

Decreto 5.154 23/07/2004
Regulamenta o § 2º do art. 36 e os arts. 39 a 41 da Lei 9.394 (educação profissional) de 20 de dezembro de 1996, que estabelece as diretrizes e bases da educação nacional e dá outras providências.

Lei 10.880 09/06/2004
Trata da instituição de programas de transporte escolar, do apoio a sistemas de ensino para educação de jovens e adultos e do repasse de recursos financeiros do Programa Brasil Alfabetizado.

Lei 10.870 19/05/2004
Institui a Taxa de Avaliação in loco das instituições de educação superior e dos cursos de graduação.

Lei 10.861 14/04/2004
Institui o Sistema Nacional de Avaliação da Educação Superior - SINAES.

Decreto 4.875 11/11/2003
Institui o "Projeto Milton Santos de Acesso ao Ensino Superior" no âmbito do Ministério da Educação.

Decreto 4.313 24/07/2002
Regulamenta o Programa Nacional de Renda Mínima vinculado à educação - "Bolsa Escola".

Decreto 4.310 23/07/2002
Consolida o quantitativo dos Cargos de Direção - CD e das Funções Gratificadas - FG no âmbito das instituições federais de ensino vinculadas ao Ministério da Educação.

Decreto 4.281 25/06/2002
Dispõe sobre a Política Nacional de Educação Ambiental.

Lei 10.429 24/04/2002
Institui o auxílio Aluno no âmbito do Projeto de profissionalização dos trabalhadores de enfermagem - PROFAE.

Decreto 4.123 13/02/2002
Regulamenta a Medida Provisória nº 21, de 8 de janeiro de 2002, que institui o Auxílio-Aluno no âmbito do Projeto de Profissionalização dos Trabalhadores da Área de Enfermagem - PROFAE.

Lei 10.302 31/10/2001
Dispõe sobre os vencimentos dos servidores que menciona das Instituições Federais de Ensino vinculadas ao Ministério da Educação.

Lei 10.260 12/07/2001
Institui o Fundo de Financiamento ao estudante do Ensino Superior e dá outras providências.

Lei 10.219 11/04/2001
Cria o Programa Nacional de Renda Mínima vinculada à educação - "Bolsa Escola".

Lei 10.172 09/01/2001
Aprova o Plano Nacional de Educação.

Lei 10.168 29/12/2000
Institui contribuição de intervenção de domínio econômico destinada a financiar o Programa de Estímulo à Interação Universidade-Empresa para o Apoio à Inovação.

Decreto 3.276 06/12/1999
Dispõe sobre a formação em nível superior de professores para atuar na educação básica.

Lei 9.795 27/04/1999
Dispõe sobre a educação ambiental e institui a Política Nacional de Educação Ambiental.

Lei 9.766 19/12/1998
Altera a legislação que rege o salário-educação.

Decreto 2.406 27/11/1997
Dispõe sobre a instituição do Sistema Nacional de Educação Tecnológica.

Decreto 2.370 10/11/1997
Dispõe sobre a concessão de novas bolsas de estudo e de pesquisa no âmbito dos Ministérios da Educação, do Desporto e da Ciência e Tecnologia.

Lei 9.394 20/12/1996
Estabelece as diretrizes e bases da Educação Nacional - Lei Darcy Ribeiro.

Emenda Constitucional 11 30/04/1996
Permite a admissão de professores, técnicos e cientistas estrangeiros pelas universidades brasileiras e concede autonomia às instituições de pesquisa científica e tecnológica.

Lei 8.948 08/12/1994
Dispõe sobre a instituição do Sistema Nacional de Educação Tecnológica.

Decreto 734 27/01/1993
Transfere e cria, por transformação, cargos em comissão e funções de confiança no âmbito do Ministério da Educação e do Desporto.

Lei 8.479 10/11/1992
Cria a Secretaria Nacional de Projetos Educacionais Especiais e da outras providências.

Lei 8.436 25/06/1992
Institucionaliza o Programa de Crédito Educativo para Estudantes Carentes.

Lei 8.405 09/01/1992
Institui como fundação pública a Coordenação de Aperfeiçoamento de Pessoal de Nível Superior - CAPES.

Decreto 323 01/11/1991
Dispõe sobre as transferências de recursos financeiros para as áreas de educação e saúde do Governo do Distrito Federal.

Decreto 77.877 22/06/1976
Transfere o Observatório Nacional, do Ministério da Educação e Cultura, para a Fundação Conselho Nacional de Desenvolvimento Científico e Tecnológico.

Decreto 70.025 24/01/1972
Classifica os órgãos de deliberação coletiva existentes na área do Ministério da Educação e Ministério da Cultura.

ENERGIA

Decreto 8.221 01/04/2014
Dispõe sobre a criação da Conta no Ambiente de Contratação Regulada - CONTA-ACR para cobrir despesas de distribuição de energia elétrica.

Decreto 8.203 07/03/2014
Dispõe sobre as concessões de geração, transmissão e distribuição de energia elétrica, sobre a redução dos encargos setoriais e sobre a modicidade tarifária.

Decreto 8.079 20/08/2013
Regulamenta o pagamento de subvenção econômica aos produtores fornecedores independentes de cana-de-açúcar e às unidades industriais produtoras de etanol combustível.

Decreto 8.063 01/08/2013
Cria a empresa pública denominada Empresa Brasileira de Administração de Petróleo e Gás Natural S.A. - Pré-Sal Petróleo S.A. - PPSA, aprova o seu Estatuto Social e dá outras providências.

Lei 12.783 11/01/2013
Dispõe sobre as concessões de geração, transmissão e distribuição de energia elétrica, sobre a redução dos encargos setoriais e sobre a modicidade tarifária.

Lei 12.688 18/07/2012
Autoriza a Eletrobras a adquirir o controle acionário da Celg Distribuição S.A. e dá outras providências.

Decreto 7.656 23/12/2011
Institui o Programa Nacional de Universalização do Acesso e Uso da Energia Elétrica - "LUZ PARA TODOS", para o período de 2011 a 2014.

Decreto 7.583 13/10/2011
Regulamenta a aplicação da Tarifa Social de Energia Elétrica e dá outras providências.

Lei 12.490 16/09/2011
Dispõe sobre a política e a fiscalização das atividades relativas ao abastecimento nacional de combustíveis.

Decreto 7.520 08/07/2011
Institui o Programa Nacional de Universalização do Acesso e Uso da Energia Elétrica - "LUZ PARA TODOS", para o período de 2011 a 2014.

Decreto 7.521 08/07/2011
Regulamenta a comercialização de energia elétrica, o processo de outorga de concessões e de autorizações de geração de energia elétrica e dá outras providências.

Decreto 7.506 27/06/2011
Promulga o Acordo por Notas Reversais entre o Governo da República Federativa do Brasil e o Governo da República do Paraguai, firmado em 1º de setembro de 2009.

Decreto Legislativo 129 12/05/2011
Aprova o Texto das Notas Reversais entre o Governo da República Federativa do Brasil e o Governo da República do Paraguai, firmado em 1º de setembro de 2009.

*LEGISLAÇÃO DA DESPESA*

*PLDO - 2015, Art. 9º, inciso IV*

| | | |
|---|---|---|
| Decreto | 7.464 | 25/04/2011 |
| Dispõe sobre a prorrogação dos mandatos dos atuais membros do Conselho de Administração da Câmara de Comercialização de Energia Elétrica - CCEE. | | |
| Decreto | 7.403 | 23/12/2010 |
| Estabelece regra de transição para destinação das parcelas de royalties e trata da produção de petróleo, gás natural, e outros hidrocarbonetos fluidos em áreas do Pré-Sal. | | |
| Lei | 12.351 | 22/12/2010 |
| Dispõe sobre a exploração e a produção de petróleo, de gás natural e de outros hidrocarbonetos fluidos em áreas do pré-sal e cria o Fundo Social - FS. | | |
| Decreto | 7.402 | 22/12/2010 |
| Dispõe sobre a parcela paga por titular de concessão ou autorização para exploração de potencial hidráulico. | | |
| Decreto | 7.355 | 05/11/2010 |
| Dispõe sobre o serviço de energia elétrica dos Sistemas Isolados e as instalações de transmissão de interligações internacionais no Sistema Interligado Nacional - SIN. | | |
| Decreto | 7.342 | 26/10/2010 |
| Cria o Comitê Interministerial de Cadastramento Socioeconômico, no âmbito do Ministério de Minas e Energia. | | |
| Decreto | 7.324 | 05/10/2010 |
| Dispõe sobre o Programa Nacional de Universalização do Acesso e Uso da Energia Elétrica - "LUZ PARA TODOS". | | |
| Decreto | 7.317 | 28/09/2010 |
| Regulamenta a comercialização de energia elétrica, o processo de outorga de concessões e de autorizações de geração de energia elétrica e dá outra providência. | | |
| Decreto | 7.320 | 28/09/2010 |
| Regulamenta a forma de habilitação e co-habilitação ao Regime Especial de Incentivos para o Desenvolvimento de Infraestrutura da Indústria Petrolífera. | | |
| Lei | 12.304 | 02/08/2010 |
| Dispõe sobre a criação da empresa pública denominada Empresa Brasileira de Administração de Petróleo e Gás Natural S.A. - Pré-Sal Petróleo S.A. | | |
| Decreto | 7.246 | 28/07/2010 |
| Dispõe sobre o serviço de energia elétrica dos Sistemas Isolados, as instalações de transmissão de interligações internacionais no Sistema Interligado Nacional - SIN e dá outras providências. | | |
| Lei | 12.276 | 30/06/2010 |
| Autoriza a União a ceder onerosamente à Petróleo Brasileiro S.A. - PETROBRAS o exercício das atividades de pesquisa e lavra de petróleo, de gás natural e de outros hidrocarbonetos. | | |
| Decreto | 7.204 | 08/06/2010 |
| Dispõe sobre realização de investimentos em pesquisa e desenvolvimento e em eficiência energética. | | |
| Decreto | 7.183 | 24/05/2010 |
| Dispõe sobre o acordo entre o Brasil e a Alemanha do "Programa de Construção de Pequenas Centrais Hidrelétricas/Eletrobrás". | | |
| Decreto | 7.154 | 09/04/2010 |
| Autoriza a instalação de sistemas de transmissão e distribuição de energia elétrica em unidades de conservação de uso sustentável. | | |
| Decreto | 7.129 | 11/03/2010 |
| Regulamenta a comercialização de energia elétrica e o processo de outorga de concessões e de autorizações de geração de energia elétrica. | | |
| Lei | 12.212 | 20/01/2010 |
| Dispõe sobre a Tarifa Social de Energia Elétrica. | | |
| Lei | 12.111 | 09/12/2009 |
| Dispõe sobre os serviços de energia elétrica nos Sistemas Isolados. | | |
| Decreto | 6.902 | 20/07/2009 |
| Institui o Conselho Diretor do Fundo de Garantia a Empreendimentos de Energia Elétrica - CDFGEE. | | |
| Lei | 11.943 | 28/05/2009 |
| Autoriza a União a participar de Fundo de Garantia a Empreendimentos de Energia Elétrica - FGEE. | | |
| Decreto | 6.781 | 18/02/2009 |
| Determina à Agencia Nacional de Energia Elétrica - ANEEL a promoção e o acompanhamento do processo de licitação de concessões. | | |
| Decreto | 6.675 | 03/12/2008 |
| Promulga o Acordo sobre Cooperação Financeira entre o Governo da República Federativa do Brasil e o Governo da República Federal da Alemanha, firmado em Brasília, em 27/11/2003. | | |
| Decreto | 6.536 | 11/08/2008 |
| Dispõe sobre a inclusão, no Programa Nacional de Desestatização - PND, de empreendimentos de transmissão de energia elétrica integrantes da Rede Básica do Sistema Interligado Nacional - SIN. | | |
| Decreto | 6.535 | 11/08/2008 |
| Dispõe sobre a inclusão, no Programa Nacional de Desestatização - PND, de empreendimentos de transmissão de energia elétrica integrantes da Rede Básica do Sistema Interligado Nacional - SIN. | | |
| Decreto | 6.415 | 28/03/2008 |
| Dispõe sobre a inclusão, no Programa Nacional de Desestatização - PND, de empreendimentos de transmissão de energia elétrica integrantes da Rede Básica do Sistema Interligado Nacional - SIN. | | |
| Decreto | 5.667 | 10/01/2006 |
| Aprova a Estrutura Regimental da Comissão Nacional de Energia Nuclear - CNEN. | | |
| Decreto | 5.177 | 12/08/2004 |
| Dispõe sobre a organização, as atribuições e o funcionamento da Câmara de Comercialização de Energia Elétrica - CCEE. | | |
| Decreto | 5.163 | 30/07/2004 |
| Regulamenta a comercialização de energia elétrica e o processo de outorga de concessões e de autorizações de geração de energia elétrica. | | |
| Decreto | 5.070 | 06/05/2004 |
| Determina à Agência Nacional de Energia Elétrica - ANEEL a promoção e o acompanhamento dos processos de licitação. | | |
| Lei | 10.848 | 15/03/2004 |
| Dispõe sobre a comercialização de energia elétrica. | | |
| Decreto | 4.932 | 23/12/2003 |
| Dispõe sobre a delegação de competências à Agência Nacional de Energia Elétrica - ANEEL. | | |
| Lei | 10.762 | 11/11/2003 |
| Dispõe sobre a criação do Programa Emergencial e Excepcional de Apoio às Concessionárias de Serviços Públicos de Distribuição de Energia Elétrica. | | |
| Decreto | 4.873 | 11/11/2003 |
| Institui o Programa Nacional de Universalização do Acesso e Uso da Energia Elétrica - "LUZ PARA TODOS" e dá outras providências. | | |
| Lei | 10.636 | 30/12/2002 |
| Dispõe sobre a aplicação dos recursos originários da Contribuição de Intervenção no Domínio Econômico e cria o Fundo Nacional de Infra-Estrutura de Transportes - FNIT. | | |
| Lei | 10.453 | 13/05/2002 |
| Dispõe sobre subvenções ao preço e ao transporte do álcool combustível e subsídios ao preço do gás liquefeito de petróleo - GLP. | | |
| Lei | 10.438 | 26/04/2002 |
| Dispõe sobre a expansão da oferta de energia elétrica emergencial. | | |
| Decreto | 4.131 | 14/02/2002 |
| Dispõe sobre medidas emergenciais de redução do consumo de energia elétrica no âmbito da Administração Pública Federal. | | |
| Lei | 10.312 | 27/11/2001 |
| Dispõe sobre a incidência das Contribuições para o P1S/PASEP e da Contribuição para o Financiamento da Seguridade Social. | | |
| Lei | 10.310 | 22/11/2001 |
| Dispõe sobre a complementação pela União dos recursos necessários ao pagamento de bônus aos consumidores residenciais de energia elétrica. | | |
| Lei | 10.295 | 17/10/2001 |
| Dispõe sobre a Política Nacional de Conservação e Uso Racional de Energia. | | |
| Medida Provisória | 2.209 | 29/08/2001 |
| Autoriza a União a criar a Comercialização Brasileira de Energia Emergencial - CBEE. | | |
| Medida Provisória | 2.198 | 24/08/2001 |
| Cria e instala a Câmara de Gestão da Crise de Energia Elétrica. | | |
| Decreto | 3.874 | 19/07/2001 |
| Destina ao setor de ciência e tecnologia recursos da compensação financeira pela utilização de recursos hídricos para fins de geração de energia. | | |
| Decreto | 3.867 | 16/07/2001 |
| Regulamenta a Lei 9.991, que dispõe sobre realização de investimentos em pesquisa e desenvolvimento e em eficiência energética. | | |
| Lei | 10.202 | 20/02/2001 |
| Trata da política energética nacional. | | |

*LEGISLAÇÃO DA DESPESA*

*PLDO - 2015, Art. 9º, inciso IV*

Decreto 3.739 31/01/2001
Dispõe sobre o cálculo da tarifa atualizada de referência para compensação financeira pela utilização de recursos hídricos.

Lei 9.993 24/07/2000
Destina recursos da compensação financeira pela utilização de recursos hídricos para fins de geração de energia elétrica e para o setor de ciência e tecnologia.

Lei 9.991 24/07/2000
Dispõe sobre realização de investimentos em pesquisa e desenvolvimento e em eficiência energética.

Lei 9.847 26/10/1999
Dispõe sobre a fiscalização das atividades relativas ao abastecimento nacional de combustíveis.

Decreto 2.705 03/08/1998
Define critérios para cálculo e cobrança das participações governamentais da Lei 9.478, aplicáveis às atividades com petróleo e gás natural.

Lei 9.648 27/05/1998
Autoriza o Poder Executivo a promover a reestruturação da Centrais Elétricas Brasileiras - ELETROBRÁS.

Decreto 2.335 06/10/1997
Constitui a Agência Nacional de Energia Elétrica - ANEEL e aprova sua Estrutura Regimental.

Lei 9.478 06/08/1997
Dispõe sobre a política energética nacional, monopólio do petróleo, Conselho Nacional de Política Energética e Agência Nacional do Petróleo.

Lei 9.427 26/12/1996
Institui a Agência Nacional de Energia Elétrica - ANNEL e disciplina o regime das concessões de serviços públicos de Energia Elétrica.

Emenda Constitucional 9 09/11/1995
Dá nova redação ao art. 177 da Constituição Federal, que trata da pesquisa e da lavra das jazidas de petróleo e gás natural e outros hidrocarbonetos fluidos.

Emenda Constitucional 6 15/08/1995
Altera o inciso IX do art. 170, o art. 171 e o § 1º do art. 176 da Constituição Federal, que trata da pesquisa e da lavra de recursos minerais

Decreto 774 18/03/1993
Regulamenta a Lei 8.631, que dispõe sobre a fixação dos níveis das tarifas para o Serviço Público de Energia Elétrica.

Lei 8.631 04/03/1993
Dispõe sobre a fixação dos níveis das tarifas para o serviço público de energia elétrica e extingue o regime de remuneração garantida.

Decreto 1 11/01/1991
Regulamenta o pagamento da compensação financeira pelo resultado da exploração de petróleo ou gás natural para fins de geração de energia elétrica.

Lei 7.990 28/12/1989
Institui, para os Estados, Distrito Federal e Municípios, compensação financeira pelo resultado da exploração de petróleo ou gás natural para fins de geração de energia elétrica.

Decreto-Lei 2.432 17/05/1988
Institui a Reserva Nacional de Compensação de Remuneração das concessionárias de serviços públicos de energia elétrica - RENCOR.

Decreto 88.626 16/08/1983
Estabelece normas para o escoamento, comercialização e estocagem de álcool para fins energéticos e dá outras providências.

Decreto 83.700 05/07/1979
Dispõe sobre a execução do Programa Nacional do Álcool, cria o Conselho Nacional do Álcool CNAL, a Comissão Executiva Nacional do Álcool - CENAL, e dá outras Providências.

Emenda Constitucional 5 28/06/1975
Dá nova redação ao caput do art. 25 da Constituição.

ESPORTE

Decreto 8.251 23/05/2014
Altera o Decreto 7.581, de 11 de outubro de 2011, que regulamenta o Regime Diferenciado de Contratações Públicas - RDC, de que trata a Lei 12.462, de 4 de agosto de 2011.

Decreto 7.984 08/04/2013
Institui normas gerais sobre desporto.

Decreto 7.823 09/10/2012
Regulamenta a Lei 10.048, de 8 de novembro de 2000, e a Lei 10.098, de 19 de dezembro de 2000, quanto às instalações relacionadas aos Jogos Olímpicos e Paraolímpicos de 2016.

Lei 12.722 03/10/2012
Dispõe sobre o apoio financeiro da União aos Municípios e ao Distrito Federal para ampliação da oferta da educação infantil e dá outras providências.

Decreto 7.784 07/08/2012
Aprova a Estrutura Regimental do Ministério do Esporte.

Decreto 7.615 17/11/2011
Dispõe sobre os procedimentos a serem observados pelos órgãos da Administração Pública federal quanto às ações do Poder Executivo federal no âmbito da Autoridade Pública Olímpica - APO.

Decreto 7.578 11/10/2011
Regulamenta as medidas tributárias referentes à realização, no Brasil, da Copa das Confederações FIFA 2013 e da Copa do Mundo FIFA 2014.

Decreto 7.560 08/09/2011
Dispõe sobre os procedimentos a serem observados pelos órgãos da Administração Pública federal quanto às ações do Poder Executivo federal no âmbito da Autoridade Pública Olímpica.

Lei 12.462 04/08/2011
Institui o Regime Diferenciado de Contratações Públicas (RDC).

Decreto 7.525 15/07/2011
Altera para RECOPA a sigla do Regime Especial de Tributação para Construção, Ampliação, Reforma ou Modernização de Estádios de Futebol.

Lei 12.396 21/03/2011
Dispõe sobre a constituição do consórcio público, denominado Autoridade Pública Olímpica - APO.

Lei 12.395 16/03/2011
Trata das normas gerais sobre desporto e da Bolsa-Atleta e cria os programas Atleta Pódio e Cidade Esportiva.

Lei 12.348 15/12/2010
Dispõe sobre o limite de endividamento de Municípios para a realização da Copa do Mundo Fifa 2014 e dos Jogos Olímpicos e Paraolímpicos de 2016.

Decreto 7.319 28/09/2010
Trata da aplicação do Regime Especial de Tributação para Construção, Ampliação, Reforma ou Modernização de Estádios de Futebol - RECOPA.

Decreto 06/09/2010
Institui o Comitê Gestor para definir, aprovar e supervisionar as ações previstas no Plano Estratégico das Ações do Governo Brasileiro para a realização da Copa do Mundo FIFA 2014.

Decreto 06/09/2010
Institui o Comitê Gestor para definir, aprovar e supervisionar as ações previstas no Plano Estratégico das Ações do Governo Brasileiro para a realização da Copa do Mundo FIFA 2014.

Decreto 7.258 05/08/2010
Cria a Empresa Brasileira de Legado Esportivo S.A. - BRASIL 2016.

Lei 12.299 27/07/2010
Dispõe sobre medidas de prevenção e repressão aos fenômenos de violência por ocasião de competições esportivas.

Decreto 14/01/2010
Institui o Comitê Gestor para definir, aprovar e supervisionar as ações previstas no Plano Estratégico das Ações do Governo Brasileiro para a realização da Copa do Mundo FIFA 2014.

Decreto 7.034 15/12/2009
Dispõe sobre a divulgação por meio do Portal da Transparência, dados e informações relativos à Copa do Mundo de Futebol de 2014.

Decreto 7.033 15/12/2009
Divulga dados e informações relativos aos Jogos Olímpicos e Paraolímpicos de 2016.

Lei 12.035 01/10/2009
Institui o Ato Olímpico, com a finalidade de assegurar garantias à candidatura da cidade do Rio de Janeiro a sede dos Jogos Olímpicos e Paraolímpicos de 2016.

Decreto 6.180 03/08/2007
Trata dos incentivos e benefícios para fomentar as atividades de caráter desportivo.

Lei 11.438 29/12/2006
Dispõe sobre incentivos e benefícios para fomentar as atividades de caráter desportivo.

Lei 11.345 14/09/2006
Dispõe sobre a instituição do concurso de prognóstico específico sobre sorteio de números ou símbolos.

Lei 9.981 14/07/2000
Institui normas gerais sobre desporto.

*LEGISLAÇÃO DA DESPESA*

*PLDO - 2015, Art. 9º, inciso IV*

ESSENCIAL À JUSTIÇA

Lei 12.420 15/06/2011
Dispõe sobre a criação de Varas do Trabalho na jurisdição do Tribunal Regional do Trabalho da 23ª Região.

Lei 12.245 24/05/2010
Altera dispositivos da Lei de Execução Penal para autorizar a instalação de salas de aulas nos presídios.

Lei 11.967 06/07/2009
Dispõe sobre a estrutura organizacional e funcional do Conselho Nacional do Ministério Público.

Lei Poder Judiciário 11.415 15/12/2006
Dispõe sobre as Carreiras dos Servidores do Ministério Público da União.

Lei Complementar 80 12/01/2004
Organiza a Defensoria Pública da União, do Distrito Federal e dos Territórios e prescreve normas gerais para sua organização nos Estados e dá outras providências.

Lei 10.771 21/11/2003
Dispõe sobre a criação de Cargos Efetivos de Membros do Ministério Público da União.

Lei 10.480 02/07/2002
Dispõe sobre o Quadro de Pessoal da Advocacia-Geral da União e cria a Procuradoria-Geral Federal.

Medida Provisória 2.180 24/08/2001
Trata do exercício das atribuições institucionais da Advocacia-Geral da União.

Lei 9.651 27/05/1998
Institui as Gratificações de Desempenho de Função Essencial à Justiça - GFJ, de Atividade de Informações Estratégicas - GDI, de Atividade Fundiária - GAF e Provisória - GP e dá outras providências.

Lei 9.506 30/10/1997
Extingue o Instituto de Previdência dos Congressistas - IPC e dá outras providências.

Lei 9.504 30/09/1997
Estabelece normas para as eleições.

Lei 9.366 16/12/1996
Dispõe sobre os quadros de cargos do Grupo - Direção e Assessoramento Superiores - DAS da Advocacia-Geral da União.

Lei Complementar 75 20/05/1993
Dispõe sobre a organização, as atribuições e o estatuto do Ministério Público da União.

Lei 8.443 16/07/1992
Dispõe sobre a Lei Orgânica do Tribunal de Contas da União.

Decreto 05/09/1991
Ressalva os efeitos jurídicos de declarações de interesse social ou de utilidade pública.

Lei Complementar 64 18/05/1990
Estabelece, de acordo com o art. 14, § 9º da Constituição Federal, casos de inelegibilidade, prazos de cessação e determina outras providências.

FUNÇÃO JUDICIÁRIA

Lei 12.900 18/12/2013
Dispõe sobre a criação de cargos de provimento efetivo no Quadro de Pessoal da Secretaria do Tribunal Regional do Trabalho da 1ª Região.

Lei 12.811 16/05/2013
Acrescenta dois cargos em comissão no Quadro de Pessoal da Secretaria do Tribunal de Contas da União e dá outras providências.

Lei 12.762 27/12/2012
Dispõe sobre a criação de três varas federais no Amapá e dá outras providências.

Lei 12.474 02/09/2011
Dispõe sobre a criação de Varas do Trabalho na jurisdição do Tribunal Regional do Trabalho da 23ª Região e dá outras providências.

Lei 12.434 30/06/2011
Altera a Organização Judiciária do Distrito Federal e dos Territórios, estabelecida pela Lei 11.697, de 13 de junho de 2008.

Decreto 7.426 07/01/2011
Dispõe sobre a transferência da Secretaria Nacional de Políticas sobre Drogas, do CONAD e da gestão do FUNAD para o Ministério da Justiça.

Decreto 7.413 30/12/2010
Dispõe sobre a estrutura, composição, competências e funcionamento do Conselho Nacional de Segurança Pública - CONASP.

Lei 12.273 24/06/2010
Dispõe sobre a criação de cargos de provimento efetivo no Quadro de Pessoal da Secretaria do Tribunal Regional do Trabalho da 15ª Região e dá outras providências.

Lei 12.250 11/06/2010
Dispõe sobre a criação de cargos de provimento efetivo no Quadro de Pessoal da Secretaria do Tribunal Regional do Trabalho da 24ª Região e dá outras providências.

Lei 12.251 11/06/2010
Dispõe sobre a criação de cargos no Quadro de Pessoal da Secretaria do Tribunal Regional do Trabalho da 21ª Região.

Lei 12.252 11/06/2010
Dispõe sobre a criação de cargos no Quadro de Pessoal da Secretaria do Tribunal Regional do Trabalho da 8ª Região.

Lei 12.153 22/12/2009
Dispõe sobre os Juizados Especiais da Fazenda Pública no âmbito dos Estados, do Distrito Federal, dos Territórios e dos Municípios.

Lei 12.106 07/12/2009
Cria o Departamento de Monitoramento e Fiscalização do Sistema Carcerário e do Sistema de Execução de Medidas Socioeducativas.

Emenda Constitucional 61 11/11/2009
Altera o art. 103-B da Constituição Federal, para modificar a composição do Conselho Nacional de Justiça - CNJ.

Lei 11.877 19/12/2008
Dispõe sobre a criação de cargos efetivos e em comissão e funções comissionadas no Quadro de Pessoal do Tribunal Regional do Trabalho da 1ª Região.

Lei 11.697 13/06/2008
Dispõe sobre a organização judiciária do Distrito Federal e dos Territórios.

Lei 11.416 15/12/2006
Dispõe sobre as Carreiras dos Servidores do Poder Judiciário da União.

Lei 10.697 02/07/2003
Dispõe sobre a revisão geral e anual das remunerações e subsídios dos servidores públicos federais.

Lei 10.288 20/09/2001
Altera a Consolidação das Leis do Trabalho, dispondo sobre o jus postulandi, a assistência judiciária e a representação dos menores no foro trabalhista.

Decreto 3.917 13/09/2001
Dispõe sobre limites para despesa com pessoal para o Ministério Público e o Tribunal de Justiça do Distrito Federal e ex-Territórios.

Lei 10.259 12/07/2001
Dispõe sobre a instituição dos Juizados Especiais Cíveis e Criminais no âmbito da Justiça Federal.

Emenda Constitucional 24 09/12/1999
Altera dispositivos da Constituição Federal pertinentes à representação classistas na Justiça do Trabalho.

Lei 9.756 17/12/1998
Dispõe sobre o processamento de recursos no âmbito dos tribunais.

Decreto 2.839 06/11/1998
Dispõe sobre o cadastramento controle e acompanhamento integrado das ações judiciais e o cumprimento das respectivas decisões pelos órgãos da Advocacia-Geral da União.

Lei 9.651 27/05/1998
Institui as Gratificações de Desempenho de Função Essencial à Justiça - GFJ, de Atividade de Informações Estratégicas - GDI, de Atividade Fundiária - GAF e Provisória - GP e dá outras providências.

Lei 9.289 04/07/1996
Dispõe sobre as custas devidas à União, na Justiça Federal de primeiro e segundo graus e dá outras providências.

Lei 9.017 30/03/1995
Estabelece normas de controle e fiscalização sobre químicos que possam ser destinados à elaboração da cocaína e derivados, também altera a Lei 7.102, de 20/07/1983.

Decreto Legislativo 166 03/07/1991
Disciplina as relações jurídicas decorrentes da rejeição da Medida Provisória 296, de 29 de maio de 1991.

Lei 8.078 11/09/1990
Dispõe sobre a Proteção do Consumidor.

Decreto-Lei 2.251 26/02/1985
Dispõe sobre a criação da Carreira Policial Federal e seus cargos, fixa os valores de seus vencimentos e dá outras providências.

*LEGISLAÇÃO DA DESPESA*

*PLDO - 2015, Art. 9º, inciso IV*

| | | |
|---|---|---|
| Lei | 6.811 | 08/07/1980 |
| Dispõe sobre a destinação da taxa judiciária. | | |

FUNÇÃO LEGISLATIVA

| | | |
|---|---|---|
| Decreto Legislativo | 128 | 08/04/2011 |
| Aprova o texto do Acordo entre o Governo da República Federativa do Brasil e o Governo da República Francesa na Área de Submarinos, celebrado no Rio de Janeiro, em 23 de dezembro de 2008. | | |
| Lei | 12.256 | 15/06/2010 |
| Reestrutura a remuneração dos cargos de natureza especial e altera a tabela de fatores da Gratificação de Atividade Legislativa devida aos servidores efetivos da Câmara dos Deputados. | | |
| Emenda Constitucional | 58 | 23/09/2009 |
| Trata das disposições relativas à recomposição das Câmaras Municipais. | | |
| Decreto Legislativo | 112 | 04/06/2007 |
| Fixa o subsídio dos membros do Congresso Nacional. | | |
| Decreto | 5.001 | 02/03/2004 |
| Dispõe sobre o Sistema de Acompanhamento Legislativo - SIAL. | | |
| Lei | 10.697 | 02/07/2003 |
| Dispõe sobre a revisão geral e anual das remunerações e subsídios dos servidores públicos federais. | | |
| Decreto Legislativo | 270 | 13/11/2002 |
| Fica aprovado o texto da Convenção 171, da Organização Internacional do Trabalho, relativa ao Trabalho Noturno. | | |
| Lei | 10.477 | 27/06/2002 |
| Dispõe sobre a remuneração dos membros do Ministério Público da União. | | |
| Emenda Constitucional | 25 | 14/02/2000 |
| Dispõe sobre limites de despesas com o Poder Legislativo Municipal. | | |
| Lei | 9.096 | 19/09/1995 |
| Dispõe sobre partidos políticos, regulamenta os arts. 17 e 14, § 3º, inciso V, da Constituição Federal. | | |
| Decreto Legislativo | 7 | 19/01/1995 |
| Dispõe sobre a remuneração dos membros do Congresso Nacional durante a 50ª Legislatura. | | |
| Decreto Legislativo | 33 | 16/12/1994 |
| Disciplina as relações jurídicas que menciona.. | | |
| Decreto Legislativo | 166 | 03/07/1991 |
| Disciplina as relações jurídicas decorrentes da rejeição da Medida Provisória 296, de 29 de maio de 1991. | | |
| Decreto Legislativo | 9 | 21/05/1990 |
| Ratifica o Fundo Rotativo da Câmara dos Deputados. | | |

GESTÃO AMBIENTAL

| | | |
|---|---|---|
| Decreto | 8.235 | 05/05/2014 |
| Estabelece normas gerais complementares aos Programas de Regularização Ambiental dos Estados e do Distrito Federal e institui o Programa Mais Ambiente Brasil. | | |
| Decreto | 8.219 | 28/03/2014 |
| Trata do Programa Nacional de Universalização do Acesso e Uso da Água - ÁGUA PARA TODOS, para dispor sobre a criação de Conselhos Consultivos. | | |
| Decreto | 8.207 | 13/03/2014 |
| Trata do Sistema de Gestão do Projeto de Integração do Rio São Francisco com as Bacias Hidrográficas do Nordeste Setentrional. | | |
| Lei | 12.954 | 05/02/2014 |
| Cria o Instituto Nacional de Pesquisa do Pantanal e o Instituto Nacional de Águas e altera a estrutura básica do Ministério da Ciência, Tecnologia e Inovação. | | |
| Lei | 12.873 | 24/10/2013 |
| Autoriza a Companhia Nacional de Abastecimento a utilizar o Regime Diferenciado de Contratações Públicas - RDC. | | |
| Decreto | 8.127 | 22/10/2013 |
| Institui o Plano Nacional de Contingência para Incidentes de Poluição por Óleo em Águas sob Jurisdição Nacional. | | |
| Decreto | 8.099 | 04/09/2013 |
| Dispõe sobre a transferência de centros especializados do Instituto Brasileiro do Meio Ambiente e dos Recursos Naturais Renováveis - IBAMA. | | |
| Lei | 12.854 | 26/08/2013 |
| Fomenta e incentiva ações que promovam a recuperação florestal e a implantação de sistemas agro florestais em áreas rurais desapropriadas e em áreas degradadas. | | |
| Decreto | 8.039 | 04/07/2013 |
| Trata do Programa Nacional de Universalização do Acesso e Uso da Água - ÁGUA PARA TODOS. | | |
| Lei | 12.805 | 29/04/2013 |
| Institui a Política Nacional de Integração Lavoura-Pecuária-Floresta e altera a Lei 8.171/1991, que dispõe sobre a política agrícola. | | |
| Decreto | 7.957 | 12/03/2013 |
| Institui o Gabinete Permanente de Gestão Integrada para a Proteção do Meio Ambiente e regulamenta a atuação das Forças Armadas na proteção ambiental. | | |
| Decreto | 7.830 | 17/10/2012 |
| Dispõe sobre o Sistema de Cadastro Ambiental Rural, o Cadastro Ambiental Rural e estabelece normas de caráter geral aos Programas de Regularização Ambiental. | | |
| Lei | 12.678 | 25/06/2012 |
| Dispõe sobre alterações nos limites dos Parques Nacionais da Amazônia. | | |
| Lei | 12.651 | 25/05/2012 |
| Dispõe sobre a proteção da vegetação nativa. | | |
| Decreto | 7.640 | 09/12/2011 |
| Trata das infrações e sanções administrativas ao meio ambiente e estabelece o processo administrativo federal para apuração destas infrações. | | |
| Lei Complementar | 140 | 08/12/2011 |
| Trata da proteção das paisagens naturais notáveis, proteção do meio ambiente, combate à poluição e preservação das florestas, da fauna e da flora. | | |
| Lei | 12.512 | 14/10/2011 |
| Institui o Programa de Apoio à Conservação Ambiental e o Programa de Fomento às Atividades Produtivas Rurais. | | |
| Lei | 12.501 | 07/10/2011 |
| Autoriza a prorrogação de contratos por tempo determinado para atender a necessidade temporário do Sistema de Proteção da Amazônia - CENSIPAM. | | |
| Decreto | 7.572 | 28/09/2011 |
| Trata do Programa de Apoio à Conservação Ambiental - Programa Bolsa Verde. | | |
| Lei | 12.490 | 16/09/2011 |
| Dispõe sobre a política e a fiscalização das atividades relativas ao abastecimento nacional de combustíveis. | | |
| Decreto | 7.535 | 26/07/2011 |
| Institui o Programa Nacional de Universalização do Acesso e Uso da Água - "ÁGUA PARA TODOS". | | |
| Decreto | 7.515 | 08/07/2011 |
| Aprova a Estrutura Regimental do Instituto Chico Mendes de Conservação da Biodiversidade - Instituto Chico Mendes. | | |
| Decreto | 7.495 | 07/06/2011 |
| Dispõe sobre a Conferência das Nações Unidas sobre Desenvolvimento Sustentável. | | |
| Decreto | 7.490 | 02/06/2011 |
| Altera a Estrutura Regimental do Ministério do Meio Ambiente. | | |
| Decreto | 7.404 | 23/12/2010 |
| Trata da Política Nacional de Resíduos Sólidos. | | |
| Decreto | 7.402 | 22/12/2010 |
| Dispõe sobre a parcela paga por titular de concessão ou autorização para exploração de potencial hidráulico. | | |
| Decreto | 7.390 | 09/12/2010 |
| Dispõe sobre a Política Nacional sobre Mudança do Clima - PNMC. | | |
| Decreto | 7.378 | 01/12/2010 |
| Aprova o Macrozoneamento Ecológico-Econômico da Amazônia Legal - Macro-ZEE da Amazônia Legal. | | |
| Decreto | 7.343 | 26/10/2010 |
| Dispõe sobre a criação do Fundo Nacional sobre Mudança do Clima - FNMC. | | |
| Decreto | 7.341 | 22/10/2010 |
| Trata da regularização fundiária das áreas urbanas situadas em terras da União no âmbito da Amazônia Legal. | | |
| Decreto | 7.340 | 21/10/2010 |
| Institui o Plano de Desenvolvimento Regional Sustentável - PDRS do Xingu. | | |
| Decreto | 7.309 | 22/09/2010 |
| Trata do o Fundo Nacional de Desenvolvimento Florestal - FNDF. | | |

*LEGISLAÇÃO DA DESPESA*

*PLDO - 2015, Art. 9º, inciso IV*

| | | |
|---|---|---|
| Decreto | | 15/09/2010 |
| Institui o Plano de Ação para Prevenção e Controle do Desmatamento e das Queimadas no Bioma Cerrado - PPCerrado e institui Grupo Permanente de Trabalho Interministerial. | | |
| Decreto | 7.302 | 15/09/2010 |
| Trata do Programa Nacional de Conservação e Uso Sustentável do Bioma Cerrado - Programa Cerrado Sustentável. | | |
| Lei | 12.305 | 02/08/2010 |
| Institui a Política Nacional de Resíduos Sólidos. | | |
| Decreto | 7.167 | 05/05/2010 |
| Regulamenta o Fundo Nacional de Desenvolvimento Florestal - FNDF. | | |
| Decreto | 7.154 | 09/04/2010 |
| Autoriza a instalação de sistemas de transmissão e distribuição de energia elétrica em unidades de conservação de uso sustentável. | | |
| Lei | 12.187 | 29/12/2009 |
| Institui a Política Nacional sobre Mudança do Clima - PNMC. | | |
| Lei | 12.114 | 09/12/2009 |
| Cria o Fundo Nacional sobre Mudança do Clima. | | |
| Decreto Legislativo | 899 | 01/12/2009 |
| Aprova a Proposta de Participação do Brasil na Quarta Recomposição dos Recursos do Fundo para o Meio Ambiente Global. | | |
| Decreto | | 24/11/2009 |
| Trata do Plano de Desenvolvimento Sustentável da Região Turística do Meio-Norte - PDSRT do Meio-Norte. | | |
| Decreto | 7.008 | 12/11/2009 |
| Institui a Operação Arco Verde, no âmbito do Plano de Ação para Prevenção e Controle do Desmatamento na Amazônia Legal. | | |
| Decreto | 6.985 | 20/10/2009 |
| Dispõe sobre o Fundo Nacional do Meio Ambiente. | | |
| Decreto | 6.981 | 13/10/2009 |
| Dispõe sobre a atuação conjunta dos Ministérios da Pesca e Aquicultura e do Meio Ambiente nos aspectos relacionados ao uso sustentável dos recursos pesqueiros. | | |
| Lei | 11.959 | 29/06/2009 |
| Dispõe sobre a Política Nacional de Desenvolvimento Sustentável da Aquicultura e da Pesca. | | |
| Decreto | 6.874 | 05/06/2009 |
| Institui, no âmbito dos Ministérios do Meio Ambiente e do Desenvolvimento Agrário, o Programa Federal de Manejo Florestal Comunitário e Familiar - PMCF. | | |
| Decreto | 6.838 | 04/05/2009 |
| Dispõe sobre a Política Nacional do Meio Ambiente, seus fins e mecanismos de formulação e aplicação, e dá outras providências. | | |
| Decreto | 6.792 | 10/03/2009 |
| Dispõe sobre a composição e funcionamento do Conselho Nacional do Meio Ambiente - CONAMA. | | |
| Decreto | 6.565 | 15/09/2008 |
| Dispõe sobre as doações recebidas por instituições financeiras controladas pela União e destinadas a ações de prevenção, monitoramento e combate ao desmatamento. | | |
| Decreto | 6.514 | 22/07/2008 |
| Dispõe sobre as infrações e sanções administrativas ao meio ambiente. | | |
| Decreto | 6.515 | 22/07/2008 |
| Institui, no âmbito dos Ministérios do Meio Ambiente e da Justiça, os Programas de Segurança Ambiental. | | |
| Decreto | 6.469 | 30/05/2008 |
| Autoriza a redução da área de reserva legal para até 50% no Estado do Acre. | | |
| Decreto | | 30/05/2008 |
| Institui a Comissão Gestora do Plano Amazônia Sustentável - CGPAS. | | |
| Lei | 11.516 | 28/08/2007 |
| Dispõe sobre a criação do Instituto Chico Mendes de Conservação da Biodiversidade - Instituto Chico Mendes. | | |
| Decreto | 6.099 | 26/04/2007 |
| Aprova a Estrutura Regimental do Instituto Brasileiro do Meio Ambiente e dos Recursos Naturais Renováveis - IBAMA. | | |
| Decreto | 6.101 | 26/04/2007 |
| Aprova a Estrutura Regimental do Ministério do Meio Ambiente. | | |
| Decreto | 5.995 | 19/12/2006 |
| Institui o Sistema de Gestão do Projeto de Integração do Rio São Francisco com as Bacias Hidrográficas do Nordeste Setentrional. | | |
| Decreto | 5.746 | 05/04/2006 |
| Trata do Sistema Nacional de Unidades de Conservação da Natureza. | | |
| Lei | 11.284 | 02/03/2006 |
| Institui, na estrutura do Ministério do Meio Ambiente, o Serviço Florestal Brasileiro - SFB e cria o Fundo Nacional de Desenvolvimento Florestal - FNDF. | | |
| Decreto | 5.577 | 08/11/2005 |
| Institui, no âmbito do Ministério do Meio Ambiente, o Programa Nacional de Conservação e Uso Sustentável do Bioma Cerrado - Programa Cerrado Sustentável. | | |
| Lei | 11.105 | 24/03/2005 |
| Estabelece normas de segurança e mecanismos de fiscalização de atividades que envolvam organismos geneticamente modificados - OGM. | | |
| Decreto | 4.340 | 22/08/2002 |
| Trata do Sistema Nacional de Unidades de Conservação da Natureza - SNUC. | | |
| Decreto | 4.326 | 08/08/2002 |
| Institui, no âmbito do Ministério do Meio Ambiente, o Programa Áreas Protegidas da Amazônia - ARPA. | | |
| Decreto | 4.293 | 02/07/2002 |
| Disciplina a Carreira de Especialista em Meio Ambiente. | | |
| Lei | 10.410 | 11/01/2002 |
| Cria e disciplina a carreira de Especialista em Meio Ambiente. | | |
| Decreto | 3.939 | 26/09/2001 |
| Dispõe sobre a Comissão Interministerial para os Recursos do Mar (CIRM) e dá outras providências. | | |
| Lei | 10.165 | 27/12/2000 |
| Dispõe sobre a Política Nacional do Meio Ambiente, seus fins e mecanismos de formulação e aplicação. | | |
| Lei | 9.985 | 18/07/2000 |
| Institui o Sistema Nacional de Unidades de Conservação da Natureza. | | |
| Lei | 9.984 | 17/07/2000 |
| Dispõe sobre a criação da Agência Nacional de Águas. | | |
| Decreto | 3.524 | 26/06/2000 |
| Dispõe sobre o Fundo Nacional do Meio Ambiente. | | |
| Lei | 9.966 | 28/04/2000 |
| Dispõe sobre a prevenção, o controle e a fiscalização da poluição causada por lançamento de óleo e outras substâncias nocivas ou perigosas em águas. | | |
| Lei | 9.795 | 27/04/1999 |
| Dispõe sobre a educação ambiental e institui a Política Nacional de Educação Ambiental. | | |
| Lei | 9.605 | 12/02/1998 |
| Dispõe sobre as sanções penais e administrativas derivadas de condutas e atividades lesivas ao meio ambiente. | | |
| Decreto | 2.119 | 13/01/1997 |
| Dispõe sobre o Programa Piloto, para a Proteção das Florestas Tropicais do Brasil e sobre a sua Comissão de Coordenação. | | |
| Lei | 9.433 | 08/01/1997 |
| Institui a Política Nacional de Recursos Hídricos e cria o Sistema Nacional de Gerenciamento de Recursos Hídricos. | | |
| Decreto Legislativo | 2 | 03/02/1994 |
| Aprova o texto da Convenção sobre Diversidade Biológica, realizada no Rio de Janeiro em junho de 1992. | | |
| Lei | 8.746 | 09/12/1993 |
| Cria, mediante transformação, o Ministério do Meio Ambiente e da Amazônia Legal. | | |
| Decreto | 99.274 | 06/06/1990 |
| Dispõe sobre a criação de Estações Ecológicas e Áreas de Proteção Ambiental e sobre a Política Nacional do Meio Ambiente. | | |
| Lei | 7.797 | 10/07/1989 |
| Cria o Fundo Nacional de Meio Ambiente. | | |
| Lei | 7.735 | 22/02/1989 |
| Cria o Instituto Brasileiro do Meio Ambiente e dos Recursos Naturais Renováveis. | | |
| Lei | 7.347 | 24/07/1985 |
| Disciplina a ação civil pública de responsabilidade por danos causados ao meio-ambiente. | | |
| Lei | 6.938 | 31/08/1981 |
| Dispõe sobre a Política Nacional do Meio Ambiente, seus fins e mecanismos de formulação e aplicação. | | |

*LEGISLAÇÃO DA DESPESA*

*PLDO - 2015, Art. 9º, inciso IV*

| | | |
|---|---|---|
| Lei | 6.803 | 02/07/1980 |
| Dispõe sobre as diretrizes básicas para o zoneamento industrial nas áreas críticas de poluição. | | |

HABITAÇÃO

| | | |
|---|---|---|
| Decreto | 7.499 | 16/06/2011 |
| Dispõe sobre o Programa Minha Casa, Minha Vida. | | |
| Lei | 12.418 | 09/06/2011 |
| Trata da reserva aos idosos de pelo menos 3% das unidades residenciais em programas habitacionais públicos ou subsidiados com recursos públicos. | | |
| Lei | 12.409 | 25/05/2011 |
| Autoriza o Fundo de Compensação de Variações Salariais, autoriza o DNIT a utilizar recursos federais em apoio à transferência do domínio da malha rodoviária federal para os Estados e dá outras providências. | | |
| Decreto | 7.366 | 25/11/2010 |
| Autoriza a integralização de cotas do Fundo Garantidor da Habitação Popular - FGHab. | | |
| Lei | 12.112 | 09/12/2009 |
| Dispõe sobre as regras e procedimentos sobre locação de imóvel urbano. | | |
| Lei | 12.024 | 27/08/2009 |
| Dispõe sobre os contratos de construção de moradias firmados dentro do Programa Minha Casa, Minha Vida - PMCMV. | | |
| Lei | 11.977 | 07/07/2009 |
| Dispõe sobre o Programa Minha Casa, Minha Vida - PMCMV e a regularização fundiária de assentamentos localizados em áreas urbanas. | | |
| Decreto | 6.820 | 13/04/2009 |
| Dispõe sobre a composição e as competências do Comitê de Participação no Fundo Garantidor da Habitação Popular - CPFGHab. | | |
| Lei | 11.888 | 24/12/2008 |
| Assegura às famílias de baixa renda assistência técnica pública e gratuita para o projeto e a construção de habitação de interesse social. | | |
| Lei | 11.578 | 26/11/2007 |
| Dispõe sobre a forma de operacionalização do Programa de Subsídio à Habitação de Interesse Social - PSH. | | |
| Lei | 11.124 | 16/06/2005 |
| Dispõe sobre o Sistema Nacional de Habitação de Interesse Social - SNHIS, cria o Fundo Nacional de Habitação de Interesse Social - FNHIS e institui o Conselho Gestor do FNHIS. | | |
| Decreto | 5.345 | 18/01/2005 |
| Dispõe sobre contratos do Programa de Subsídio à Habitação de Interesse Social - PSH. | | |
| Lei | 10.998 | 15/12/2004 |
| Altera o Programa de Subsídio à Habitação de Interesse Social. | | |
| Lei | 10.931 | 02/08/2004 |
| Dispõe sobre o patrimônio de afetação de incorporações imobiliárias, Letra de Crédito Imobiliário, Cédula de Crédito Imobiliário, Cédula de Crédito Bancário. | | |
| Lei | 10.840 | 11/02/2004 |
| Cria o Programa Especial de Habitação Popular - PEHP. | | |
| Lei | 10.188 | 12/02/2001 |
| Cria o Programa de Arrendamento Residencial, institui o arrendamento residencial com opção de compra e dá outras providências. | | |
| Lei | 8.709 | 23/09/1993 |
| Dispõe sobre operações de crédito externo contratadas pelo extinto Banco Nacional da Habitação. | | |
| Decreto | 640 | 26/08/1992 |
| Autoriza a Caixa Econômica Federal a utilizar o Fundo de Desenvolvimento Social - FDS, para saldar compromissos de contratos de financiamento. | | |
| Decreto | 97.548 | 01/03/1989 |
| Dispõe sobre à atualização monetária dos saldos devedores de contratos no âmbito dos Sistemas Financeiros da Habitação e do Saneamento - SFH e SFS. | | |
| Decreto-Lei | 2.291 | 21/11/1986 |
| Extingue o Banco Nacional da Habitação - BNH. | | |
| Lei | 6.748 | 10/12/1979 |
| Reduz a exigência de documentação aos pretendentes a aquisição das unidades habitacionais pelo Sistema Financeiro de Habitação. | | |
| Decreto-Lei | 1.188 | 21/09/1971 |
| Dispõe sobre estímulos fiscais ao Plano Nacional de Habitação e altera as legislações do imposto sobre a renda. | | |

INDÚSTRIA

| | | |
|---|---|---|
| Lei | 12.996 | 18/06/2014 |
| Institui o Programa de Incentivo à Inovação Tecnológica e Adensamento da Cadeia Produtiva de Veículos Automotores - INOVAR-AUTO. | | |
| Decreto | 8.247 | 23/05/2014 |
| Estabelece critérios para efeito de habilitação ao Programa de Apoio ao Desenvolvimento Tecnológico da Indústria de Semicondutores - PADIS. | | |
| Decreto | 7.969 | 28/03/2013 |
| Prorroga a validade de habilitação ao Programa de Incentivo à Inovação Tecnológica e Adensamento da Cadeia Produtiva de Veículos Automotores - INOVAR-AUTO. | | |
| Lei | 12.788 | 14/01/2013 |
| Permite a depreciação acelerada dos veículos automóveis para transportes de mercadorias e dos vagões, locomotivas, locotratores e tenderes. | | |
| Lei | 12.715 | 17/09/2012 |
| Altera a alíquota das contribuições previdenciárias sobre a folha de salários devidas pelas empresas que especifica. | | |
| Decreto | 7.711 | 03/04/2012 |
| Institui Comissão Tripartite de Acompanhamento e Avaliação da Desoneração da Folha de Pagamentos. | | |
| Decreto | 7.705 | 26/03/2012 |
| Altera a Tabela de Incidência do Imposto sobre Produtos Industrializados - TIPI, aprovada pelo Decreto 7.660, de 23 de dezembro de 2011. | | |
| Decreto | 7.660 | 23/12/2011 |
| Aprova a Tabela de Incidência do Imposto sobre Produtos Industrializados - TIPI. | | |
| Lei | 12.507 | 11/10/2011 |
| Dispõe sobre Programa de Inclusão Digital Tablet PC produzido no País conforme processo produtivo básico. | | |
| Lei | 12.490 | 16/09/2011 |
| Dispõe sobre a política e a fiscalização das atividades relativas ao abastecimento nacional de combustíveis. | | |
| Decreto | 7.567 | 15/09/2011 |
| Dispõe sobre a redução do Imposto sobre Produtos Industrializados - IPI em favor da indústria automotiva. | | |
| Decreto | 7.539 | 02/08/2011 |
| Dispõe sobre incentivos à inovação e à pesquisa científica e tecnológica no ambiente produtivo. | | |
| Decreto | 7.451 | 11/03/2011 |
| Regulamenta o Regime Especial para a Indústria Aeronáutica Brasileira - RETAERO, instituído pelos arts. 29 a 33 da Lei 12.249 de 11 de junho de 2010. | | |
| Lei | 12.249 | 11/06/2010 |
| Institui o Regime Especial de Incentivos para o Desenvolvimento de Infraestrutura da Indústria Petrolífera nas Regiões Norte, Nordeste e Centro-Oeste e dá outras providências. | | |
| Lei | 11.529 | 22/10/2007 |
| Dispõe sobre o desconto de créditos da Contribuição para o PIS/Pasep e da Cofins. | | |
| Decreto | 6.234 | 11/10/2007 |
| Estabelece critérios para a fruição dos incentivos decorrentes do Programa de Apoio ao Desenvolvimento Tecnológico da Indústria de Equipamentos para a TV Digital - PATVD. | | |
| Decreto | 6.233 | 11/10/2007 |
| Estabelece critérios para efeito de habilitação ao Programa de Apoio ao Desenvolvimento Tecnológico da Indústria de Semicondutores - PADIS. | | |
| Lei | 11.484 | 31/05/2007 |
| Dispõe sobre os incentivos às indústrias de equipamentos para TV Digital. | | |
| Lei | 11.437 | 28/12/2006 |
| Altera a destinação de receitas decorrentes da Contribuição para o Desenvolvimento da Indústria Cinematográfica Nacional - CONDECINE. | | |
| Lei | 11.329 | 25/07/2006 |
| Dispõe sobre a prorrogação de incentivos fiscais para aplicação em fundos destinados ao desenvolvimento da indústria cinematográfica. | | |
| Lei | 11.080 | 30/12/2004 |
| Autoriza o Poder Executivo a instituir Serviço Social Autônomo denominado Agência Brasileira de Desenvolvimento Industrial - ABDI. | | |
| Lei | 10.454 | 13/05/2002 |
| Dispõe sobre remissão da Contribuição para o Desenvolvimento da Indústria Cinematográfica - CONDECINE. | | |

*LEGISLAÇÃO DA DESPESA*

*PLDO - 2015, Art. 9º, inciso IV*

| | | |
|---|---|---|
| Medida Provisória | 2.228 | 06/09/2001 |
| Estabelece princípios gerais da Política Nacional do Cinema e dá outras providências. | | |
| Lei | 10.256 | 09/07/2001 |
| Dispõe sobre a contribuição devida pela agroindústria como sendo produtor rural pessoa jurídica. | | |
| Lei | 8.874 | 29/04/1994 |
| Dispõe sobre restabelecimento do prazo fixado pelo art. 59 da Lei 7.450 para instalação de empreendimentos nas áreas da SUDAM e SUDENE. | | |
| Decreto | 949 | 05/10/1993 |
| Dispõe sobre os incentivos fiscais para a capacitação tecnológica da indústria e da agropecuária. | | |
| Lei | 9.279 | 14/05/1993 |
| Regula direitos e obrigações relativos à propriedade industrial. | | |
| Decreto-Lei | 104 | 13/01/1967 |
| Altera a legislação do Imposto sobre Produtos Industrializados e dá outras Providências. | | |
| Decreto | 56.798 | 27/08/1965 |
| Regulamenta o Fundo Agro-industrial de Reconversão - FUNAR - criado pelo art. 120 do Estatuto da Terra. | | |

ORGANIZAÇÃO AGRÁRIA

| | | |
|---|---|---|
| Lei | 13.001 | 20/06/2014 |
| Dispõe sobre a liquidação de créditos concedidos aos assentados da reforma agrária. | | |
| Decreto | 8.179 | 27/12/2013 |
| Trata da liquidação de créditos concedidos aos assentados da reforma agrária. | | |
| Lei | 12.897 | 18/12/2013 |
| Autoriza o Poder Executivo Federal a instituir serviço social autônomo denominado Agência Nacional de Assistência Técnica e Extensão Rural - ANATER. | | |
| Decreto | 8.121 | 16/10/2013 |
| Trata da regulamentação do Programa de Fomento às Atividades Produtivas Rurais. | | |
| Decreto | 7.644 | 16/12/2011 |
| Regulamenta o Programa de Fomento às Atividades Produtivas Rurais. | | |
| Lei | 12.512 | 14/10/2011 |
| Institui o Programa de Apoio à Conservação Ambiental e o Programa de Fomento às Atividades Produtivas Rurais. | | |
| Decreto | 7.352 | 04/11/2010 |
| Dispõe sobre a política de educação do campo e o Programa Nacional de Educação na Reforma Agrária - PRONERA. | | |
| Decreto | 7.341 | 22/10/2010 |
| Trata da regularização fundiária das áreas urbanas situadas em terras da União no âmbito da Amazônia Legal. | | |
| Lei Complementar | 137 | 26/08/2010 |
| Autoriza a participação da União em fundo destinado à cobertura suplementar dos riscos do seguro rural. | | |
| Decreto | 7.215 | 15/06/2010 |
| Dispõe sobre o Programa Nacional de Assistência Técnica e Extensão Rural na Agricultura Familiar e na Reforma Agrária - PRONATER. | | |
| Lei | 12.188 | 11/01/2010 |
| Institui a Política Nacional de Assistência Técnica e Extensão Rural - PNATER e o Programa Nacional de Assistência Técnica e Extensão Rural - PRONATER. | | |
| Decreto | 6.992 | 28/10/2009 |
| Dispõe sobre a regularização fundiária das áreas rurais situadas em terras da União. | | |
| Decreto | 6.830 | 27/04/2009 |
| Regulamenta a Medida Provisória 458, para dispor sobre a regularização fundiária das áreas rurais, no âmbito da Amazônia Legal. | | |
| Decreto | 6.672 | 02/12/2008 |
| Trata do Subprograma de Combate à Pobreza Rural, instituído no âmbito do Programa Nacional de Reforma Agrária. | | |
| Lei | 11.481 | 31/05/2007 |
| Dá nova redação a dispositivos de leis e decretos que preveem medidas voltadas à regularização fundiária de interesse social em imóveis da União. | | |
| Lei | 11.446 | 05/01/2007 |
| Dispõe sobre parcelamentos de imóveis rurais, destinados à agricultura familiar. | | |
| Lei | 11.090 | 07/01/2005 |
| Trata do Plano de Carreira dos Cargos de Reforma e Desenvolvimento Agrário do Instituto Nacional de Colonização e Reforma Agrária - INCRA. | | |
| Lei | 11.076 | 30/12/2004 |
| Trata do sistema de armazenagem dos produtos agropecuários. | | |
| Decreto | 3.993 | 30/10/2001 |
| Dispõe sobre o Programa de Arrendamento Rural para a Agricultura Familiar. | | |
| Decreto | 3.991 | 30/10/2001 |
| Dispõe sobre o Programa Nacional de Fortalecimento da Agricultura Familiar - PRONAF. | | |
| Lei | 10.186 | 12/02/2001 |
| Dispõe sobre a realização de contratos de financiamento do Programa de Fortalecimento da Agricultura Familiar - PRONAF e de projetos de estruturação dos assentados e colonos. | | |
| Lei | 9.973 | 29/05/2000 |
| Dispõe sobre o sistema de armazenagem dos produtos agropecuários. | | |
| Decreto-Lei | 1.989 | 28/12/1982 |
| Dispõe sobre contribuição devida ao Instituto Nacional de Colonização e Reforma Agrária - INCRA e cálculo referente à taxa prevista no Decreto-lei 57/1966. | | |
| Lei | 5.868 | 12/12/1972 |
| Cria o Sistema Nacional de Cadastro Rural. | | |
| Decreto-Lei | 1.179 | 06/07/1971 |
| Institui o Programa PROTERRA e altera a legislação do imposto de renda relativa a incentivos fiscais. | | |
| Decreto | 55.891 | 31/03/1965 |
| Regulamenta o Estatuto da Terra. | | |
| Decreto | 55.286 | 24/12/1964 |
| Estabelece as normas gerais para a regulamentação da Lei 4.504 de 30 de novembro de 1964 e dá outras providências. | | |
| Lei | 4.504 | 30/11/1964 |
| Dispõe sobre o Estatuto da Terra. | | |

PREVIDÊNCIA SOCIAL

| | | |
|---|---|---|
| Lei | 12.873 | 24/10/2013 |
| Autoriza a Companhia Nacional de Abastecimento a utilizar o Regime Diferenciado de Contratações Públicas - RDC. | | |
| Decreto | 8.064 | 02/08/2013 |
| Dispõe sobre a antecipação do abono anual devido aos segurados e dependentes da Previdência Social, no ano de 2013. | | |
| Lei | 12.810 | 15/05/2013 |
| Dispõe sobre o parcelamento de débitos com a Fazenda Nacional relativos às contribuições previdenciárias de responsabilidade dos Estados, do Distrito Federal e dos Municípios e dá outras providências. | | |
| Lei Complementar | 142 | 08/05/2013 |
| Trata da aposentadoria da pessoa com deficiência segurada do Regime Geral de Previdência Social - RGPS. | | |
| Lei | 12.715 | 17/09/2012 |
| Altera a alíquota das contribuições previdenciárias sobre a folha de salários devidas pelas empresas que especifica. | | |
| Lei | 12.618 | 30/04/2012 |
| Institui o regime de previdência complementar para os servidores públicos federais titulares de cargo efetivo e dá outras providências. | | |
| Decreto | 7.533 | 21/07/2011 |
| Dispõe sobre a antecipação do abono anual devido aos segurados e dependentes da Previdência Social no ano de 2011. | | |
| Decreto | 7.331 | 19/10/2010 |
| Dispõe sobre o Regulamento da Previdência Social. | | |
| Decreto | 7.237 | 20/07/2010 |
| Regulamenta a Lei 12.101, de 27/11/2009 que dispõe sobre certificação das entidades beneficentes de assistência social para obtenção da isenção das contribuições para a seguridade social. | | |
| Lei | 12.254 | 15/06/2010 |
| Dispõe sobre o reajuste dos benefícios mantidos pela Previdência Social. | | |
| Decreto | | 24/05/2010 |
| Convoca a I Conferência Mundial sobre Desenvolvimento de Sistemas Universais de Seguridade Social e dá outras providências. | | |
| Decreto | 7.078 | 26/01/2010 |
| Aprova a Estrutura Regimental do Ministério da Previdência Social. | | |

*LEGISLAÇÃO DA DESPESA*

*PLDO - 2015, Art. 9º, inciso IV*

| | | |
|---|---|---|
| Decreto | 7.075 | 26/01/2010 |
| Aprova a Estrutura Regimental e o Quadro Demonstrativo dos Cargos em Comissão e das Funções Gratificadas da Superintendência Nacional de Previdência Complementar e dá outras providências. | | |
| Lei | 12.154 | 23/12/2009 |
| Dispõe sobre a Superintendência Nacional de Previdência Complementar - PREVIC e dispõe sobre o seu pessoal. | | |
| Decreto | 6.765 | 10/02/2009 |
| Dispõe sobre o reajuste dos benefícios mantidos pela Previdência Social. | | |
| Lei | 11.720 | 20/06/2008 |
| Trata sobre o bloqueio do pagamento de benefício da previdência social. | | |
| Lei | 11.543 | 13/11/2007 |
| Cria cargos na área da Previdência, Saúde e Trabalho e extingue cargos no Sistema de Pessoal Civil da Administração Federal - SIPEC. | | |
| Lei | 11.488 | 15/06/2007 |
| Cria o Regime Especial de Incentivos para o Desenvolvimento da Infra-Estrutura - REIDI e dá outras providências. | | |
| Decreto | 6.019 | 22/01/2007 |
| Institui o Fórum Nacional da Previdência Social. | | |
| Lei | 11.302 | 10/05/2006 |
| Dispõe sobre a estruturação da Carreira Previdenciária no âmbito do Instituto Nacional do Seguro Social - INSS. | | |
| Emenda Constitucional | 47 | 05/07/2005 |
| Dispõe sobre a reforma da Previdência Social. | | |
| Lei | 11.053 | 29/12/2004 |
| Dispõe sobre a tributação dos planos de benefícios de caráter previdenciário e dá outras providências. | | |
| Lei | 11.051 | 29/12/2004 |
| Dispõe sobre o desconto de crédito na apuração da Contribuição Social sobre o Lucro Líquido - CSLL e da Contribuição para o PIS/Pasep e Cofins não cumulativas e dá outras providências. | | |
| Lei | 10.865 | 30/04/2004 |
| Dispõe sobre a Contribuição para os Programas de Integração Social e de Formação do Patrimônio do Servidor Público. | | |
| Lei | 10.855 | 01/04/2004 |
| Dispõe sobre a reestruturação da Carreira Previdenciária. | | |
| Decreto | 4.942 | 30/12/2003 |
| Regulamenta o processo administrativo para apuração de responsabilidade por infração à legislação no âmbito do regime da previdência complementar. | | |
| Lei | 10.483 | 03/07/2002 |
| Dispõe sobre a estruturação da Carreira da Seguridade Social e do Trabalho. | | |
| Lei | 10.355 | 26/12/2001 |
| Dispõe sobre a estruturação da Carreira Previdenciária no âmbito do Instituto Nacional do Seguro Social - INSS. | | |
| Decreto | 3.914 | 11/09/2001 |
| Dispõe sobre a regulamentação das contribuições sociais. | | |
| Lei Complementar | 108 | 29/05/2001 |
| Dispõe sobre a relação entre a União, os Estados, o Distrito Federal e os Municípios e dá outras providências. | | |
| Lei Complementar | 109 | 29/05/2001 |
| Dispõe sobre o regime de previdência complementar. | | |
| Decreto | 3.788 | 11/04/2001 |
| Institui o Certificado de Regularidade Previdenciária - CRP. | | |
| Lei | 10.099 | 19/12/2000 |
| Altera a Lei 8.213, de 24 de julho de 1991 regulamentando o disposto no § 3º do art. 100 da Constituição Federal, definindo obrigações de pequeno valor para a Previdência Social. | | |
| Lei | 9.876 | 26/11/1999 |
| Dispõe sobre a contribuição providenciaria do contribuinte individual, o cálculo do beneficio e altera dispositivos das Leis 8.212 e 8.213. | | |
| Decreto | 3.112 | 06/07/1999 |
| Dispõe sobre a regulamentação da Lei 9.796, sobre compensação financeira entre o Regime Geral de Previdência Social e os regimes da previdência dos servidores da União. | | |
| Medida Provisória | 1.807 | 17/06/1999 |
| Altera a legislação das Contribuições para a Seguridade Social - COFINS e dá outras providências. | | |
| Decreto | 3.048 | 06/05/1999 |
| Aprova o Regulamento da Previdência Social. | | |
| Lei | 9.796 | 05/05/1999 |
| Dispõe sobre a compensação financeira entre o Regime Geral de Previdência Social e os regimes de previdência dos servidores da União. | | |
| Medida Provisória | 1.807 | 22/04/1999 |
| Altera a legislação das Contribuições para a Seguridade Social - COFINS e dá outras providências. | | |
| Medida Provisória | 1.807 | 25/03/1999 |
| Altera a legislação das Contribuições para a Seguridade Social - COFINS e dá outras providências. | | |
| Emenda Constitucional | 20 | 15/12/1998 |
| Dispõe sobre a modificação da Previdência Social e estabelece normas de transição. | | |
| Lei | 9.717 | 27/11/1998 |
| Dispõe sobre regras gerais para a organização e o funcionamento de regimes próprios de previdência social dos servidores públicos da União e dá outras providências. | | |
| Decreto | 2.173 | 05/03/1997 |
| Aprova o Regulamento da Organização e do Custeio da Seguridade Social. | | |
| Decreto | 894 | 16/08/1993 |
| Dispõe sobre a dedução de recursos do Fundo de Participação dos Municípios - FPM para amortização de dívidas junto à Previdência Social. | | |
| Lei | 8.689 | 27/07/1993 |
| Trata da extinção do Instituto Nacional de Assistência Médica da Previdência Social - INAMPS. | | |
| Lei | 8.647 | 13/04/1993 |
| Dispõe sobre a vinculação do servidor público civil, ocupante de cargo em comissão, ao regime de Previdência Social. | | |
| Lei | 8.540 | 22/12/1992 |
| Dispõe sobre a contribuição do empregador rural para a seguridade social e dá outras providências. | | |
| Lei | 8.212 | 24/07/1991 |
| Dispõe sobre a organização da Seguridade Social, institui Plano de Custeio e dá outras providências. | | |
| Lei | 6.887 | 10/12/1980 |
| Altera a legislação da Previdência Social Urbana. | | |
| Lei | 6.439 | 01/09/1977 |
| Institui o Sistema Nacional de Previdência e Assistência Social. | | |
| Lei | 4.589 | 11/12/1964 |
| Extingue a comissão de imposto sindical, a comissão técnica de orientação sindical e cria órgãos no Ministério do Trabalho e Emprego. | | |

RELAÇÕES EXTERIORES

| | | |
|---|---|---|
| Decreto | 8.095 | 04/09/2013 |
| Promulga o Acordo sobre a Isenção de Vistos para seus Respectivos Nacionais entre a República Federativa do Brasil e República da Sérvia, firmado em Belgrado, em 20 de junho de 2010. | | |
| Decreto | 8.003 | 15/05/2013 |
| Promulga o Acordo entre o Governo da República Federativa do Brasil e o Governo dos Estados Unidos da América para o Intercâmbio de Informações Relativas a Tributos, de 20/03/2007. | | |
| Decreto | 7.676 | 06/02/2012 |
| Dispõe sobre a execução no Território Nacional de decisão do Comitê de Sanções do Conselho de Segurança das Nações Unidas estabelecido pela Resolução no 1970 (2011). | | |
| Decreto | 7.668 | 11/01/2012 |
| Promulga o Acordo entre o Governo da República Federativa do Brasil e o Governo da República do Equador sobre Cooperação no Domínio da Defesa, firmado em Brasília, em 4 de abril de 2007. | | |
| Decreto Legislativo | 354 | 28/11/2011 |
| Aprova o texto do Acordo de Cooperação Técnica entre o Governo da República Federativa do Brasil e o Governo da República do Burundi, assinado em Brasília, em 25 de agosto de 2009. | | |
| Decreto Legislativo | 355 | 28/11/2011 |
| Aprova o texto do Acordo entre o Governo da República Federativa do Brasil e o Governo da República de Moçambique, em 4 de setembro de 2008. | | |
| Decreto | 7.608 | 17/11/2011 |
| Dispõe sobre a execução no Território Nacional da Resolução 1988, de 17 de junho de 2011, adotada pelo Conselho de Segurança das Nações Unidas. | | |

*LEGISLAÇÃO DA DESPESA*

*PLDO - 2015, Art. 9º, inciso IV*

Decreto 7.606 17/11/2011
Dispõe sobre a execução no Território Nacional da Resolução 1989, de 17 de junho de 2011, do Conselho de Segurança das Nações Unidas.

Decreto 7.610 17/11/2011
Dispõe sobre a execução no Território Nacional da Resolução 2002, de 29 de julho de 2011, adotada pelo Conselho de Segurança das Nações Unidas.

Decreto 7.607 17/11/2011
Dispõe sobre a execução no Território Nacional da Resolução 2009, de 16 de setembro de 2011, do Conselho de Segurança das Nações Unidas, que altera o regime de sanções aplicadas à Líbia.

Decreto 7.597 01/11/2011
Promulga o Acordo de Coprodução Audiovisual entre o Governo da República Federativa do Brasil e o Governo da República da Índia, firmado em Nova Déli, em 4 de junho de 2007.

Decreto 7.545 02/08/2011
Promulga a Convenção Relativa à Admissão Temporária, conhecida como Convenção de Istambul, celebrada em 26 de junho de 1990.

Decreto 7.527 18/07/2011
Dispõe sobre a execução no Território Nacional da Resolução 1973 (2011), adotada em 17 de março de 2011 pelo Conselho de Segurança das Nações Unidas.

Decreto 7.506 27/06/2011
Promulga o Acordo por Notas Reversais entre o Governo da República Federativa do Brasil e o Governo da República do Paraguai, firmado em 1º de setembro de 2009.

Lei 12.429 20/06/2011
Autoriza o Poder Executivo a doar estoques públicos de alimentos, para assistência humanitária internacional.

Decreto 7.495 07/06/2011
Dispõe sobre a Conferência das Nações Unidas sobre Desenvolvimento Sustentável.

Decreto 7.484 18/05/2011
Promulga a Decisão do Conselho do Mercado Comum - CMC 33/04, que cria o Fundo de Financiamento do Setor Educacional do Mercosul - FEM, aprovada em Belo Horizonte, em 16 de dezembro de 2004.

Decreto Legislativo 129 12/05/2011
Aprova o Texto das Notas Reversais entre o Governo da República Federativa do Brasil e o Governo da República do Paraguai, firmado em 1º de setembro de 2009.

Decreto 7.460 14/04/2011
Dispõe sobre a execução no Território Nacional da Resolução 1970, de 26 de fevereiro de 2011 e da outras providências.

Decreto Legislativo 128 08/04/2011
Aprova o texto do Acordo entre o Governo da República Federativa do Brasil e o Governo da República Francesa na Área de Submarinos, celebrado no Rio de Janeiro, em 23 de dezembro de 2008.

Decreto 7.374 26/11/2010
Cria o Comissariado Brasileiro para coordenar a participação do Brasil no Festival Internacional Europalia 2011.

Decreto 7.362 22/11/2010
Dispõe sobre a execução da Decisão CMC 01/10 "Regulamento do Fundo para a Convergência Estrutural do MERCOSUL", de 2 de agosto de 2010.

Decreto 7.304 22/09/2010
Aprova a Estrutura Regimental do Ministério das Relações Exteriores.

Decreto 7.259 10/08/2010
Dispõe sobre a execução no Território Nacional da Resolução 1.929, de 9 de junho de 2010, do Conselho de Segurança das Nações Unidas.

Lei 12.292 20/07/2010
Autoriza o Poder Executivo a realizar doação para a reconstrução de Gaza.

Lei 12.270 24/06/2010
Dispõe sobre medidas de suspensão de concessões ou outras obrigações do País relativas aos direitos de propriedade intelectual e outros.

Decreto 7.176 12/05/2010
Promulga o acordo entre o governo do Brasil e dos Estados Unidos para programas educacionais e de intercâmbio.

Decreto 7.159 27/04/2010
Promulga o Acordo de Livre Comércio entre o Mercosul e o Estado de Israel, assinado em Montevidéu, em 18 de dezembro de 2007.

Decreto 7.108 11/02/2010
Promulga o texto da Medida 1 (2003) - Secretariado do Tratado da Antártida, realizada em Madri, em 2003.

Decreto Legislativo 75 25/01/2010
Autoriza o aumento do efetivo do contingente brasileiro para a Missão de Estabilização das Nações Unidas no Haiti - MINUSTAH.

Decreto 7.064 14/01/2010
Dispõe sobre a execução do Protocolo sobre o Comércio de Serviços entre o MERCOSUL e o Chile.

Decreto 22/12/2009
Cria o Grupo de Trabalho Interministerial encarregado de preparar o XXXIII Período de Sessões da Comissão Econômica das Nações Unidas para a América Latina.

Decreto 7.030 14/12/2009
Promulga a Convenção de Viena sobre o Direito dos Tratados.

Lei 12.117 14/12/2009
Trata da autorização à União para doar recursos à República de Moçambique para a primeira fase de instalação de fábrica de antirretrovirais e outros medicamentos.

Decreto Legislativo 899 01/12/2009
Aprova a Proposta de Participação do Brasil na Quarta Recomposição dos Recursos do Fundo para o Meio Ambiente Global.

Decreto 24/11/2009
Institui o Grupo de Trabalho Interministerial encarregado de preparar a Conferência Internacional sobre o Futuro da Língua Portuguesa no Sistema Mundial.

Decreto 6.963 21/09/2009
Promulga o Acordo de Cooperação na Área de Educação Superior, Pesquisa e Tecnologia entre o Governo da República Federativa do Brasil e o Governo da República da Tunísia.

Decreto 6.675 03/12/2008
Promulga o Acordo sobre Cooperação Financeira entre o Governo da República Federativa do Brasil e o Governo da República Federal da Alemanha, firmado em Brasília, em 27/11/2003.

Decreto Legislativo 267 13/06/2008
Aprova o texto do Acordo entre o Governo da República Federativa do Brasil e o Centro Regional de Educação em Ciência e Tecnologia Espaciais para a América Latina e o Caribe.

Lei 11.440 29/12/2006
Institui o Regime Jurídico dos Servidores do Serviço Exterior Brasileiro, altera a Lei 8.829, de 22 de dezembro de 1993, e dá outras providências.

Lei 11.029 21/12/2004
Autoriza a União a fornecer equipamentos e auxílio técnico aos países africanos, no combate à praga de gafanhotos.

Decreto 5.151 22/07/2004
Dispõe sobre procedimentos para fins de celebração de atos de cooperação técnica a serem observados por órgãos públicos e entidades da Administração Pública Federal.

Decreto 1.983 14/08/1996
Institui o Programa de Modernização, Agilização, Aprimoramento e Segurança da Fiscalização do Tráfego Internacional e do Passaporte Brasileiro - PROMASP.

Lei 8.829 22/12/1993
Cria no Serviço Exterior as Carreiras de Oficial de Chancelaria e de Assistente de Chancelaria.

Decreto 86.715 10/12/1981
Regulamenta a Lei 6.815, que define a situação jurídica do estrangeiro no Brasil e cria o Conselho Nacional de Imigração.

Lei 6.815 19/08/1980
Define a situação jurídica do estrangeiro no Brasil e cria o Conselho Nacional de Imigração.

Decreto 65.476 21/10/1969
Dispõe sobre as atividades de cooperação técnica internacional e dá outras providencias.

SANEAMENTO

Decreto 8.039 04/07/2013
Trata do Programa Nacional de Universalização do Acesso e Uso da Água - ÁGUA PARA TODOS.

Lei 12.305 02/08/2010
Institui a Política Nacional de Resíduos Sólidos.

Decreto 7.217 21/06/2010
Dispõe sobre diretrizes nacionais para o saneamento básico e dá outras providências.

Decreto 6.942 18/08/2009
Institui o Biênio Brasileiro do Saneamento - 2009-2010.

*LEGISLAÇÃO DA DESPESA*

*PLDO - 2015, Art. 9º, inciso IV*

Lei 11.445 05/01/2007
Estabelece diretrizes nacionais para o saneamento básico.

Decreto 1.675 13/10/1995
Dispõe sobre o Programa de Ação Social em Saneamento - PROSEGE.

Decreto 640 26/08/1992
Autoriza a Caixa Econômica Federal a utilizar o Fundo de Desenvolvimento Social - FDS, para saldar compromissos de contratos de financiamento.

Decreto 481 26/03/1992
Institui o Programa de Ação Social em Saneamento (PROSEGE).

SAÚDE

Lei 12.961 04/04/2014
Trata da destruição de drogas apreendidas.

Lei 12.896 18/12/2013
Trata da exigência de comparecimento do idoso enfermo aos órgãos públicos, assegurando-lhe o atendimento domiciliar para obtenção de laudo de saúde.

Lei 12.895 18/12/2013
Trata da obrigação dos hospitais de todo o País em manter aviso informando sobre o direito da parturiente a acompanhante.

Lei 12.880 12/11/2013
Dispõe sobre os planos e seguros privados de assistência à saúde, para incluir tratamentos entre as coberturas obrigatórias.

Lei 12.873 24/10/2013
Autoriza a Companhia Nacional de Abastecimento a utilizar o Regime Diferenciado de Contratações Públicas - RDC.

Decreto 8.126 22/10/2013
Dispõe sobre a emissão do registro único e da carteira de identificação para os médicos intercambistas participantes do Projeto Mais Médicos para o Brasil, de que trata a Lei 12.871, de 22 de outubro de 2013.

Lei 12.871 22/10/2013
Institui o Programa Mais Médicos, altera as Leis 8.745, de 09 de dezembro de 1993, 6.932, de 07 de julho de 1981, e dá outras providências.

Lei 12.858 09/09/2013
Dispõe sobre a destinação para as áreas de educação e saúde de parcela da participação no resultado ou da compensação financeira pela exploração de petróleo e gás natural.

Decreto 8.081 23/08/2013
Institui o Comitê Gestor e o Grupo Executivo do Programa Mais Médicos, para dispor sobre o pedido de inscrição do registro provisório de médico intercambista e dá outras providências.

Decreto 8.065 07/08/2013
Aprova a Estrutura Regimental do Ministério da Saúde.

Lei 12.842 10/07/2013
Dispõe sobre o exercício da Medicina.

Decreto 8.040 08/07/2013
Institui o Comitê Gestor e o Grupo Executivo do Programa Mais Médicos e dá outras providências.

Lei 12.715 17/09/2012
Altera a alíquota das contribuições previdenciárias sobre a folha de salários devidas pelas empresas que especifica.

Decreto 16/03/2012
Cria a Comissão Nacional para Implementação da Convenção-Quadro para o Controle do Tabaco e de seus Protocolos.

Decreto 7.695 06/03/2012
Revoga o Decreto 5.564, de 19 de outubro de 2005, que institui o Comitê Nacional de Controle Higiênico-Sanitário de Moluscos Bivalves - CNCMB.

Lei Complementar 141 13/01/2012
Regulamenta o § 3o do art. 198 da Constituição Federal para dispor sobre os valores mínimos a serem aplicados anualmente pela União, Estados, Distrito Federal e Municípios em ações e serviços públicos de saúde.

Decreto 7.646 21/12/2011
Dispõe sobre a Comissão Nacional de Incorporação de Tecnologias no SUS e sobre o processo administrativo para incorporação, exclusão e alteração de tecnologias em saúde pelo SUS.

Decreto 7.562 15/12/2011
Dispõe sobre a Comissão Nacional de Residência Médica e o exercício das funções de regulação, supervisão e avaliação de instituições que ofertam residência médica e de programas de residência médica.

Decreto 7.616 17/11/2011
Dispõe sobre a declaração de Emergência em Saúde Pública de Importância Nacional - ESPIN e institui a Força Nacional do Sistema Único de Saúde - FN-SUS.

Lei 12.466 24/08/2011
Dispõe sobre as condições para a promoção, proteção e recuperação da saúde, a organização e o funcionamento dos serviços correspondentes e dá outras providências.

Decreto 7.508 28/06/2011
Dispõe sobre a organização do Sistema Único de Saúde - SUS, o planejamento da saúde, a assistência à saúde e a articulação interfederativa, e dá outras providências.

Lei 12.401 28/04/2011
Dispõe sobre a assistência terapêutica e a incorporação de tecnologia em saúde no âmbito do Sistema Único de Saúde - SUS.

Decreto 03/03/2011
Convoca a XIV Conferência Nacional de Saúde.

Decreto 7.395 22/12/2010
Estabelece a remuneração para as contratações temporárias voltadas a atividades de assistência à saúde para comunidades indígenas.

Decreto 7.385 08/12/2010
Institui o Sistema Universidade Aberta do Sistema Único de Saúde - UNA-SUS.

Decreto 06/12/2010
Institui o Grupo Executivo Interministerial de Emergência em Saúde Pública de Importância Nacional e Internacional (GEIESPII).

Decreto 01/12/2010
Convoca a IV Conferência Nacional de Segurança Alimentar e Nutricional.

Decreto 7.335 19/10/2010
Aprova o Estatuto da Fundação Nacional de Saúde - FUNASA.

Decreto 7.272 25/08/2010
Institui a Política Nacional de Segurança Alimentar e Nutricional - PNSAN e estabelece os parâmetros para a elaboração do Plano Nacional de Segurança Alimentar e Nutricional.

Decreto 7.235 19/07/2010
Regulamenta a concessão de indenização por dano moral às pessoas), (com deficiência física decorrente do uso da talidomida.

Decreto 29/04/2010
Convoca a IV Conferência Nacional de Saúde Mental - Intersetorial.

Decreto 7.121 03/03/2010
Inclui o Ministério da Justiça na composição do Comitê Gestor de ), (Atenção à Saúde do Servidor.

Decreto 7.082 27/01/2010
Institui o Programa Nacional de Reestruturação dos Hospitais Universitários Federais - REHUF.

Lei 12.190 13/01/2010
Concede indenização por dano moral às pessoas com deficiência física decorrente do uso da talidomida.

Lei 12.117 14/12/2009
Trata da autorização à União para doar recursos à República de Moçambique para a primeira fase de instalação de fábrica de antirretrovirais e outros medicamentos.

Lei 12.116 10/12/2009
Institui o Dia Nacional de Luta contra o Câncer de Mama.

Decreto 7.003 09/11/2009
Regulamenta a concessão de licença para tratamento de saúde.

Decreto 6.860 27/05/2009
Aprova a Estrutura Regimental e o Quadro Demonstrativo dos Cargos em Comissão e das Funções Gratificadas do Ministério da Saúde.

Decreto 6.833 29/04/2009
Institui o Subsistema Integrado de Atenção à Saúde do Servidor Público Federal - SIASS e o Comitê Gestor de Atenção à Saúde do Servidor.

Lei 11.903 14/01/2009
Dispõe sobre o rastreamento da produção e do consumo de medicamentos por meio de tecnologia de captura, armazenamento e transmissão eletrônica de dados.

Decreto 6.286 05/12/2007
Institui o Programa Saúde na Escola - PSE.

Lei 11.543 13/11/2007
Cria cargos na área da Previdência, Saúde e Trabalho e extingue cargos no Sistema de Pessoal Civil da Administração Federal - SIPEC.

*LEGISLAÇÃO DA DESPESA*

*PLDO - 2015, Art. 9º, inciso IV*

| | | |
|---|---|---|
| Lei | 11.387 | 14/12/2006 |
| Autoriza a União a efetuar contribuição à Organização Mundial da Saúde - OMS, destinada à Compra de Medicamentos contra a AIDS, malária e tuberculose. | | |
| Lei | 11.355 | 19/10/2006 |
| Dispõe sobre plano de carreiras em diversas áreas da Administração Pública Federal. | | |
| Lei | 11.343 | 23/08/2006 |
| Institui o Sistema Nacional de Políticas Públicas sobre Drogas - Sisnad. | | |
| Lei | 11.123 | 07/06/2005 |
| Cria, na Carreira da Seguridade Social e do Trabalho, para lotação no Ministério da Saúde, os cargos que menciona, institui a Gratificação de Incentivo à Prestação de Assistência Integral à Saúde - GIPAS. | | |
| Decreto | 5.090 | 20/05/2004 |
| Institui o programa "Farmácia Popular do Brasil". | | |
| Lei | 10.858 | 13/04/2004 |
| Autoriza a Fundação Oswaldo Cruz - Fiocruz a disponibilizar medicamentos, mediante ressarcimento. | | |
| Lei | 10.850 | 25/03/2004 |
| Atribui competências à Agência Nacional de Saúde Suplementar - ANS. | | |
| Decreto | 4.978 | 03/02/2004 |
| Dispõe sobre a assistência à saúde do servidor. | | |
| Decreto | | 01/08/2003 |
| Cria a Comissão Nacional para Implementação da Convenção-Quadro para o Controle do Tabaco e de seus Protocolos. | | |
| Decreto | 3.964 | 10/10/2001 |
| Dispõe sobre o Fundo Nacional de Saúde. | | |
| Decreto | 3.934 | 20/09/2001 |
| Aprova o Regulamento do Programa Nacional de Renda Mínima vinculado à saúde: "Bolsa - Alimentação". | | |
| Medida Provisória | 2.206 | 06/09/2001 |
| Cria o Programa Nacional de Renda Mínima vinculado à saúde: "Bolsa-Alimentação". | | |
| Medida Provisória | 2.177 | 24/08/2001 |
| Trata dos planos privados de assistência à saúde. | | |
| Lei | 10.216 | 06/04/2001 |
| Dispõe sobre a proteção e os direitos das pessoas portadoras de transtornos mentais. | | |
| Lei | 10.191 | 14/02/2001 |
| Dispõe sobre a aquisição de produtos para a implementação de ações de saúde no âmbito do Ministério da Saúde. | | |
| Emenda Constitucional | 29 | 13/09/2000 |
| Assegura os recursos mínimos para o financiamento das ações e serviços públicos de saúde. | | |
| Lei | 9.961 | 28/01/2000 |
| Cria a Agência Nacional de Saúde Suplementar - ANS. | | |
| Decreto | 3.327 | 05/01/2000 |
| Aprova o Regulamento da Agência Nacional de Saúde Suplementar - ANS. | | |
| Lei | 9.836 | 23/09/1999 |
| Institui o Subsistema de Atenção à Saúde Indígena, componente do Sistema Único de Saúde - SUS. | | |
| Decreto | 3.156 | 27/08/1999 |
| Dispõe sobre as condições para a prestação de assistência à saúde dos povos indígenas. | | |
| Decreto | 3.029 | 16/04/1999 |
| Aprova o Regulamento da Agência Nacional de Vigilância Sanitária. | | |
| Lei | 9.782 | 26/01/1999 |
| Define o Sistema Nacional de Vigilância Sanitária, cria a Agência Nacional de Vigilância Sanitária, e dá outras providências. | | |
| Lei | 9.656 | 03/06/1998 |
| Dispõe sobre os planos e seguros privados de assistência à saúde. | | |
| Lei | 9.434 | 04/02/1997 |
| Dispõe sobre a remoção de órgãos, tecidos e partes do corpo humano para fins de transplante e tratamento. | | |
| Decreto | 2.018 | 01/10/1996 |
| Dispõe sobre as restrições ao uso e à propaganda de produtos fumígenos, bebidas alcoólicas, medicamentos, terapias e defensivos agrícolas. | | |
| Lei | 9.294 | 15/07/1996 |
| Dispõe sobre as restrições ao uso e à propaganda de produtos fumígeros, bebidas alcoólicas, medicamentos, terapias e defensivos agrícolas, nos termos do § 4° do art. 220 da Constituição Federal. | | |
| Decreto | 1.651 | 28/09/1995 |
| Regulamenta o Sistema Nacional de Auditoria no âmbito do Sistema Único de Saúde. | | |
| Lei | 9.019 | 30/03/1995 |
| Dispõe sobre a aplicação dos direitos previstos no Acordo Antidumping e no Acordo de Subsídios e Direitos Compensatórios, e dá outras providências. | | |
| Decreto | 1.232 | 30/08/1994 |
| Dispõe sobre as condições e a forma de repasse de recursos do Fundo Nacional de Saúde para os fundos de saúde estaduais, municipais e do Distrito Federal. | | |
| Lei | 8.853 | 04/02/1994 |
| Atribui competência ao Ministro de Estado da Saúde para praticar atos ad referendum da Junta Deliberativa do Fundo Nacional de Saúde. | | |
| Lei | 8.142 | 28/12/1990 |
| Dispõe sobre a participação da comunidade na gestão do Sistema Único de Saúde - SUS. | | |
| Lei | 8.080 | 19/09/1990 |
| Dispõe sobre as condições para a promoção, proteção e recuperação da saúde e para a organização e o funcionamento dos serviços correspondentes. | | |
| Lei | 6.437 | 20/08/1977 |
| Configura infrações a Legislação Sanitária Federal e estabelece as sanções respectivas. | | |
| Lei | 5.026 | 14/06/1966 |
| Estabelece normas gerais para a instituição e execução de Campanhas de Saúde Pública exercidas ou promovidas pelo Ministério da Saúde. | | |

SEGURANÇA PÚBLICA

| | | |
|---|---|---|
| Lei | 12.962 | 08/04/2014 |
| Assegura a convivência da criança e do adolescente com os pais privados de liberdade. | | |
| Lei | 12.961 | 04/04/2014 |
| Trata da destruição de drogas apreendidas. | | |
| Lei | 12.847 | 02/08/2013 |
| Institui o Sistema Nacional de Prevenção e Combate à Tortura. | | |
| Lei | 12.608 | 10/04/2012 |
| Dispõe sobre o Sistema Nacional de Proteção e Defesa Civil - SINPDEC e o Conselho Nacional de Proteção e Defesa Civil - CONPDEC. | | |
| Decreto | 7.443 | 23/02/2011 |
| Dispõe sobre o Programa Nacional de Segurança Pública com Cidadania - PRONASCI e sobre o projeto Bolsa-Formação. | | |
| Lei | 12.340 | 01/12/2010 |
| Dispõe sobre o Sistema Nacional de Defesa Civil - SINDEC e sobre o Fundo Especial para Calamidades Públicas. | | |
| Decreto | 7.318 | 28/09/2010 |
| Regulamenta a participação de servidores civis nas atividades desenvolvidas no âmbito da cooperação federativa. | | |
| Decreto | 7.257 | 04/08/2010 |
| Regulamenta o Sistema Nacional de Defesa Civil - SINDEC. | | |
| Decreto | 7.179 | 20/05/2010 |
| Institui o Plano Integrado de Enfrentamento ao Crack e outras Drogas. | | |
| Decreto | 7.081 | 26/01/2010 |
| Trata do Programa Nacional de Segurança Pública com Cidadania - PRONASCI. | | |
| Lei | 12.106 | 07/12/2009 |
| Cria o Departamento de Monitoramento e Fiscalização do Sistema Carcerário e do Sistema de Execução de Medidas Socioeducativas. | | |
| Decreto | 6.490 | 19/06/2008 |
| Dispõe sobre o Programa Nacional de Segurança Pública com Cidadania - PRONASCI. | | |
| Lei | 11.530 | 24/10/2007 |
| Institui o Programa Nacional de Segurança Pública com Cidadania - PRONASCI. | | |
| Lei | 11.473 | 10/05/2007 |
| Dispõe sobre cooperação federativa no âmbito da segurança pública. | | |
| Lei | 11.343 | 23/08/2006 |
| Institui o Sistema Nacional de Políticas Públicas sobre Drogas - Sisnad. | | |

*LEGISLAÇÃO DA DESPESA*

*PLDO - 2015, Art. 9º, inciso IV*

| | | |
|---|---|---|
| Decreto | 5.289 | 29/11/2004 |
| Disciplina a organização para desenvolvimento do programa de cooperação federativa denominado Força Nacional de Segurança Pública. | | |
| Lei | 10.954 | 29/09/2004 |
| Institui, no âmbito do Programa de Resposta aos Desastres, o Auxílio Emergencial Financeiro para atendimento à população atingida por desastres. | | |
| Lei | 10.826 | 22/12/2003 |
| Dispõe sobre registro, posse e comercialização de armas de fogo e munição. | | |
| Lei | 10.201 | 14/02/2001 |
| Institui o Fundo Nacional de Segurança Pública - FNSP. | | |
| Decreto | 3.505 | 13/06/2000 |
| Institui a Política de Segurança da Informação nos órgãos e entidades da Administração Pública Federal. | | |
| Decreto | 1.093 | 23/03/1994 |
| Dispõe sobre o Fundo Penitenciário Nacional - FUNPEN. | | |
| Lei Complementar | 79 | 07/01/1994 |
| Cria o Fundo Penitenciário Nacional - FUNPEN. | | |
| Lei | 7.289 | 18/12/1984 |
| Dispõe sobre o Estatuto dos Policiais-Militares da Polícia Militar do Distrito Federal. | | |

TRABALHO

| | | |
|---|---|---|
| Decreto | 8.166 | 23/12/2013 |
| Trata sobre o valor do salário mínimo e a sua política de valorização de longo prazo. | | |
| Decreto | 7.944 | 06/03/2013 |
| Promulga a Convenção 151 e a Recomendação 159 da Organização Internacional do Trabalho sobre as Relações de Trabalho na Administração Pública, firmadas em 1978. | | |
| Decreto | 7.721 | 16/04/2012 |
| Dispõe sobre o condicionamento do recebimento da assistência financeira do Programa de Seguro-Desemprego. | | |
| Lei | 12.587 | 03/01/2012 |
| Institui as diretrizes da Política Nacional de Mobilidade Urbana e trata da Consolidação das Leis do Trabalho (CLT). | | |
| Lei | 12.513 | 26/10/2011 |
| Institui o Programa Nacional de Acesso ao Ensino Técnico e Emprego - Pronatec. | | |
| Lei | 12.440 | 07/07/2011 |
| Institui a Certidão Negativa de Débitos Trabalhistas. | | |
| Lei | 12.382 | 25/02/2011 |
| Dispõe sobre o valor do salário mínimo em 2011 e a sua política de valorização de longo prazo. | | |
| Decreto | | 24/11/2010 |
| Convoca a I Conferência Nacional de Emprego e Trabalho Decente - CNETD. | | |
| Decreto | | 24/11/2010 |
| Cria a Comissão Nacional de Diálogo e Avaliação do Compromisso Nacional para Aperfeiçoar as Condições de Trabalho na Cana-de-Açúcar. | | |
| Lei | 11.543 | 13/11/2007 |
| Cria cargos na área da Previdência, Saúde e Trabalho e extingue cargos no Sistema de Pessoal Civil da Administração Federal - SIPEC. | | |
| Lei | 11.355 | 19/10/2006 |
| Dispõe sobre plano de carreiras em diversas áreas da Administração Pública Federal. | | |
| Decreto | 5.154 | 23/07/2004 |
| Regulamenta o § 2º do art. 36 e os arts. 39 a 41 da Lei 9.394 (educação profissional) de 20 de dezembro de 1996, que estabelece as diretrizes e bases da educação nacional e dá outras providências. | | |
| Decreto | | 31/07/2003 |
| Cria a Comissão Nacional de Erradicação do Trabalho Escravo - CONATRAE. | | |
| Decreto | 4.796 | 29/07/2003 |
| Institui o Fórum Nacional do Trabalho. | | |
| Decreto | 4.552 | 27/12/2002 |
| Aprova o Regulamento da Inspeção do Trabalho. | | |
| Decreto Legislativo | 270 | 13/11/2002 |
| Fica aprovado o texto da Convenção 171, da Organização Internacional do Trabalho, relativa ao Trabalho Noturno. | | |
| Lei | 10.483 | 03/07/2002 |
| Dispõe sobre a estruturação da Carreira da Seguridade Social e do Trabalho. | | |
| Lei | 10.288 | 20/09/2001 |
| Altera a Consolidação das Leis do Trabalho, dispondo sobre o jus postulandi, a assistência judiciária e a representação dos menores no foro trabalhista. | | |
| Decreto | 3.745 | 05/02/2001 |
| Institui o Programa de Interiorização do Trabalho em Saúde. | | |
| Lei | 10.101 | 19/12/2000 |
| Dispõe sobre a participação dos trabalhadores nos lucros ou resultados da empresa. | | |
| Lei | 9.719 | 27/11/1998 |
| Dispõe sobre normas e condições gerais de proteção ao trabalho portuário e institui multas pela inobservância de seus preceitos. | | |
| Lei | 9.601 | 21/01/1998 |
| Dispõe sobre contrato de trabalho por prazo determinado. | | |
| Lei | 9.322 | 05/12/1996 |
| Dispõe sobre a alocação, em depósitos especiais, remunerados, de recursos das disponibilidades financeiras do Fundo de Amparo ao Trabalhador - FAT. | | |
| Decreto | 1.590 | 10/08/1995 |
| Dispõe sobre a jornada de trabalho dos servidores da Administração Pública Federal. | | |
| Decreto | 689 | 27/11/1992 |
| Transforma cargos em comissão e funções de confiança do Ministério do Trabalho. | | |
| Lei | 8.036 | 11/05/1990 |
| Dispõe sobre o Fundo de Garantia do Tempo de Serviço. | | |
| Decreto | 97.936 | 10/07/1989 |
| Institui o Cadastro Nacional do Trabalhador. | | |
| Lei Complementar | 11 | 25/05/1971 |
| Institui o Programa de Assistência ao Trabalhador Rural. | | |

TRANSPORTE

| | | |
|---|---|---|
| Lei | 12.898 | 18/12/2013 |
| Dispõe sobre a criação de Funções comissionadas do DNIT - FCDNIT, no Departamento Nacional de Infraestrutura de Transportes. | | |
| Decreto | 8.134 | 28/10/2013 |
| Estrutura a Valec - Engenharia, Construções e Ferrovias S.A. para a execução das atividades de desenvolvimento dos sistemas de transporte ferroviário e aprova o Estatuto Social da empresa. | | |
| Decreto | 8.129 | 23/10/2013 |
| Institui a política de livre acesso ao Subsistema Ferroviário Federal e dá outras providências. | | |
| Decreto | 8.055 | 16/07/2013 |
| Inclui no Programa Nacional de Desestatização - PND o trecho de ferrovia federal EF-151, entre os Municípios de Açailândia, Estado do Maranhão, e Barcarena, Estado do Pará. | | |
| Decreto | 8.033 | 27/06/2013 |
| Regulamenta o disposto na Lei 12.815, de 5 de junho de 2013, e as demais disposições legais que regulam a exploração de portos organizados e de instalações portuárias. | | |
| Decreto | 7.717 | 04/04/2012 |
| Aprova a Estrutura Regimental do Ministério dos Transportes. | | |
| Lei | 12.587 | 03/01/2012 |
| Institui as diretrizes da Política Nacional de Mobilidade Urbana e trata da Consolidação das Leis do Trabalho (CLT). | | |
| Decreto | 7.531 | 21/07/2011 |
| Dispõe sobre a inclusão no Programa Nacional de Desestatização de alguns aeroportos, e dá outras providências. | | |
| Lei | 12.404 | 04/05/2011 |
| Dispõe sobre a autorização para garantia do financiamento do Trem de Alta Velocidade - TAV, no trecho Rio de Janeiro/RJ e Campinas/SP. | | |
| Lei | 12.247 | 27/05/2010 |
| Dispõe sobre o Plano Nacional de Viação e sobre a Relação Descritiva do Sistema Hidroviário Nacional. | | |
| Decreto | 7.132 | 19/03/2010 |
| Dispõe sobre a concessão de indenização de transporte aos servidores ), (públicos da Administração Pública Federal. | | |

*LEGISLAÇÃO DA DESPESA*

*PLDO - 2015, Art. 9º, inciso IV*

| | | |
|---|---|---|
| Decreto | 6.550 | 27/08/2008 |
| Dispõe sobre a estrutura e o funcionamento do Conselho Nacional de Integração de Políticas de Transporte - CONIT. | | |
| Decreto | | 18/06/2008 |
| Autoriza o aumento do capital social da Empresa de Trens Urbanos de Porto Alegre S.A. - TRENSURB. | | |
| Decreto | 6.256 | 13/11/2007 |
| Dispõe sobre a inclusão, no Programa Nacional de Desestatização - PND, do Trem de Alta Velocidade - TAV. | | |
| Lei | 11.314 | 03/07/2006 |
| Dispõe sobre a reestruturação dos transportes aquaviário e terrestre. | | |
| Decreto | 5.765 | 27/04/2006 |
| Aprova a Estrutura Regimental do Departamento Nacional de Infra-Estrutura de Transportes - DNIT. | | |
| Lei | 11.043 | 24/12/2004 |
| Altera os Programas Descentralização dos Sistemas de Transporte Ferroviário Urbano de Passageiros, Mobilidade Urbana e Trilhos Urbanos constantes do Plano Plurianual para o período 2004-2007. | | |
| Lei | 10.744 | 09/10/2003 |
| Dispõe sobre a assunção, pela União, de responsabilidades civis perante terceiros no caso de atentados terroristas, atos de guerra ou eventos correlatos. | | |
| Lei | 10.636 | 30/12/2002 |
| Dispõe sobre a aplicação dos recursos originários da Contribuição de Intervenção no Domínio Econômico e cria o Fundo Nacional de Infra-Estrutura de Transportes - FNIT. | | |
| Lei | 10.560 | 13/11/2002 |
| Dispõe sobre o tratamento tributário dispensado às empresas de transporte aéreo e dá outras providências | | |
| Decreto | 4.244 | 22/05/2002 |
| Dispõe sobre o transporte aéreo no País, de autoridades em aeronave do Comando da Aeronáutica. | | |
| Lei | 10.453 | 13/05/2002 |
| Dispõe sobre subvenções ao preço e ao transporte do álcool combustível e subsídios ao preço do gás liquefeito de petróleo - GLP. | | |
| Medida Provisória | 2.217 | 04/09/2001 |
| Trata da reestruturação dos transportes aquaviário e terrestre. | | |
| Lei | 10.233 | 05/06/2001 |
| Dispõe sobre a reestruturação dos transportes aquaviário e terrestre. | | |
| Lei | 10.209 | 23/03/2001 |
| Institui o Vale-Pedágio obrigatório sobre o transporte rodoviário de carga. | | |
| Decreto | 3.184 | 27/09/1999 |
| Dispõe sobre a concessão de indenização de transporte aos servidores públicos da Administração Pública Federal. | | |
| Decreto | 2.880 | 15/12/1998 |
| Regulamenta o Auxilio-Transporte dos servidores e empregados públicos da Administração Federal. | | |
| Decreto | 2.809 | 22/10/1998 |
| Dispõe sobre a aquisição e utilização de passagens aéreas pelos órgãos e entidades da Administração Pública Federal direta, autárquica e fundacional. | | |
| Decreto | 2.521 | 20/03/1998 |
| Dispõe sobre a exploração, mediante permissão e autorização, de serviços de transporte rodoviário interestadual e internacional de passageiros. | | |
| Lei | 9.611 | 19/02/1998 |
| Dispõe sobre o Transporte Multimodal de Cargas. | | |
| Lei | 9.537 | 11/12/1997 |
| Dispõe sobre a segurança do tráfego aquaviário em águas sob jurisdição nacional. | | |
| Lei | 9.432 | 08/01/1997 |
| Dispõe sobre a ordenação do transporte aquaviário. | | |
| Lei Complementar | 87 | 13/09/1996 |
| Dispõe sobre o imposto dos Estados e do Distrito Federal sobre operações relativas à circulação de mercadorias e sobre prestações de serviços de transporte interestadual e intermunicipal e de comunicação. | | |
| Lei | 9.277 | 10/05/1996 |
| Autoriza a união a delegar aos municípios, estados da Federação e ao Distrito Federal a administração e exploração de rodovias e portos federais. | | |
| Decreto | 1.832 | 04/03/1996 |
| Aprova o Regulamento dos Transportes Ferroviários. | | |
| Emenda Constitucional | 7 | 15/08/1995 |
| Dispõe sobre sobre a ordenação dos transportes aéreo, aquático e terrestrea e sobre a adoção de Medidas Provisórias. | | |
| Lei | 8.989 | 24/02/1995 |
| Dispõe sobre isenção do IPI na aquisição de automóveis para utilização no transporte autônomo de passageiros, portadoras de deficiência física e aos destinados ao transporte escolar. | | |
| Decreto | 1.333 | 08/12/1994 |
| Dispõe sobre a descentralização da administração de portos, hidrovias e eclusas. | | |
| Decreto | 1.007 | 13/12/1993 |
| Dispõe sobre as contribuições compulsórias devidas ao Serviço Social do Transporte - SEST e ao Serviço Nacional de Aprendizagem do Transporte - SENAT. | | |
| Lei | 8.706 | 14/09/1993 |
| Dispõe sobre a criação do Serviço Social do Transporte - SEST e do Serviço Nacional de Aprendizagem do Transporte - SENAT. | | |
| Decreto | 98.973 | 21/02/1990 |
| Aprova o Regulamento do Transporte Ferroviário de Produtos Perigosos. | | |
| Lei | 7.597 | 14/04/1987 |
| Trata do adicional ao Frete para Renovação da Marinha Mercante, bem como sobre o Fundo da Marinha Mercante. | | |
| Lei | 5.917 | 10/09/1973 |
| Aprova o Plano Nacional de Viação. | | |
| Decreto-Lei | 832 | 08/09/1969 |
| Regula a Política Nacional de Viação Ferroviária e fixa atribuições para o Departamento Nacional de Estradas de Ferro (DNEF). | | |
| Decreto-Lei | 615 | 09/06/1969 |
| Institui o Fundo Federal de Desenvolvimento Ferroviário. | | |

URBANISMO

| | | |
|---|---|---|
| Lei | 12.587 | 03/01/2012 |
| Institui as diretrizes da Política Nacional de Mobilidade Urbana e trata da Consolidação das Leis do Trabalho (CLT). | | |
| Lei | 12.112 | 09/12/2009 |
| Dispõe sobre as regras e procedimentos sobre locação de imóvel urbano. | | |
| Lei | 11.977 | 07/07/2009 |
| Dispõe sobre o Programa Minha Casa, Minha Vida - PMCMV e a regularização fundiária de assentamentos localizados em áreas urbanas. | | |
| Lei | 11.952 | 25/06/2009 |
| Dispõe sobre a regularização fundiária das ocupações incidentes em terras situadas em áreas da União. | | |
| Decreto | 4.665 | 03/04/2003 |
| Aprova a Estrutura Regimental do Ministério das Cidades. | | |
| Lei | 10.257 | 10/07/2001 |
| Estabelece diretrizes gerais da política urbana. | | |
| Lei | 9.503 | 23/09/1997 |
| Institui o Código de Trânsito Brasileiro. | | |
| Lei | 8.677 | 13/07/1993 |
| Dispõe sobre o Fundo de Desenvolvimento Social. | | |
| Decreto | 640 | 26/08/1992 |
| Autoriza a Caixa Econômica Federal a utilizar o Fundo de Desenvolvimento Social - FDS, para saldar compromissos de contratos de financiamento. | | |
| Lei | 8.245 | 18/10/1991 |
| Dispõe sobre as locações dos imóveis urbanos. | | |
| Decreto Legislativo | 44 | 14/06/1989 |
| Transfere a gestão do Fundo de Compensação de Variações Salariais - FCVS, do Banco Central do Brasil para o Ministério da Habitação, Urbanismo e Meio Ambiente. | | |
| Lei | 7.347 | 24/07/1985 |
| Disciplina a ação civil pública de responsabilidade por danos causados ao meio-ambiente. | | |
| Lei | 6.766 | 19/12/1979 |
| Dispõe sobre o parcelamento do solo urbano e dá outras providências. | | |
| Lei | 6.256 | 22/10/1975 |
| Cria o Fundo Nacional de Apoio ao Desenvolvimento Urbano e dá outras providências. | | |

*LEGISLAÇÃO DA DESPESA*

*PLDO - 2015, Art. 9º, inciso IV*

| | | |
|---|---|---|
| Decreto-Lei | 271 | 28/02/1967 |
| Dispõe sobre loteamento urbano, responsabilidade do loteador, concessão de uso e espaço aéreo. | | |
| Lei | 4.591 | 16/12/1964 |
| Dispõe sobre o Condomínio em Edificações e as Incorporações Imobiliárias. | | |

Edição de hoje: 748 páginas

(O.S. 13861/2014)

Secretaria de Editoração
e Publicações – SEGRAF

SENADO
FEDERAL