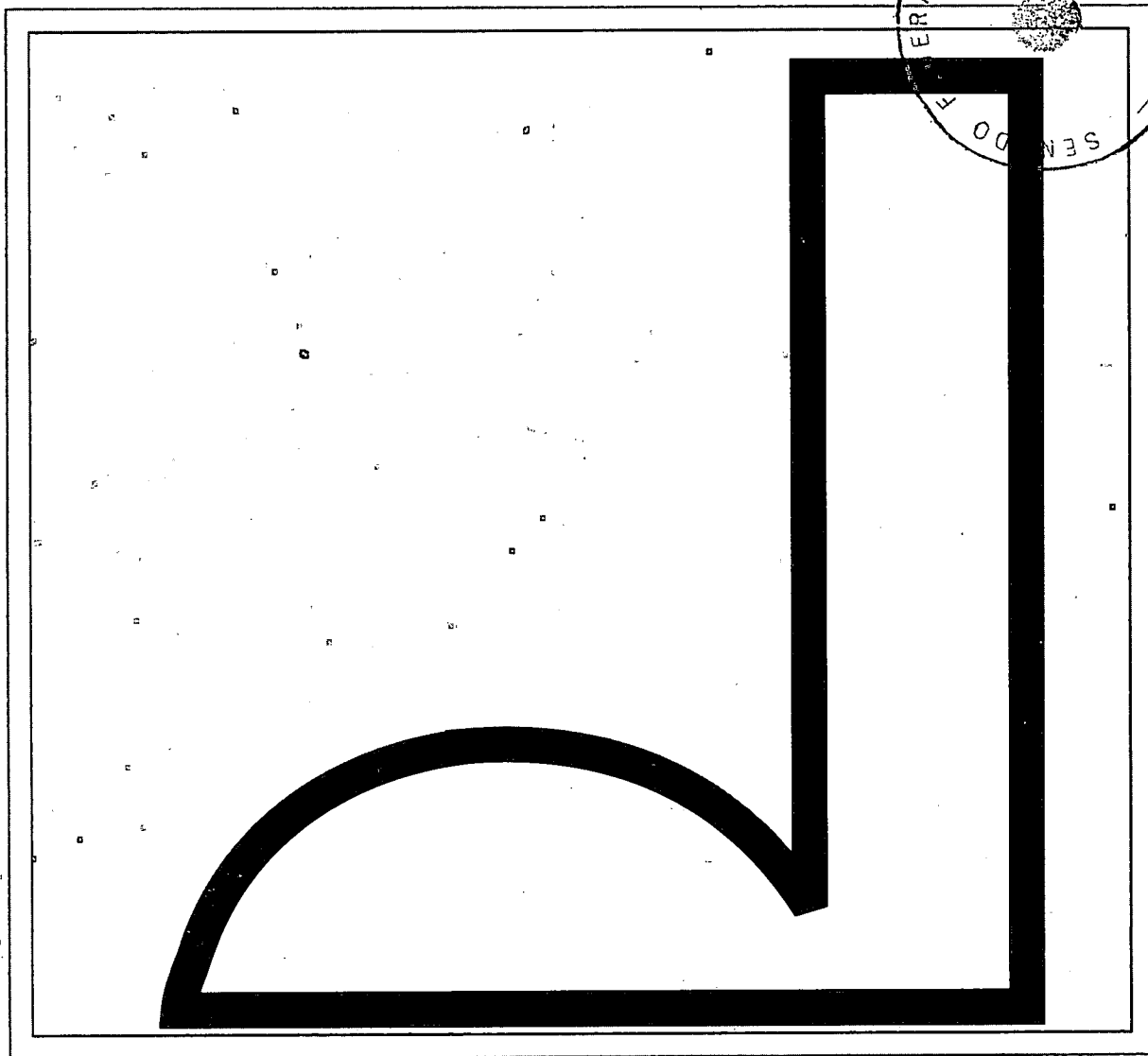
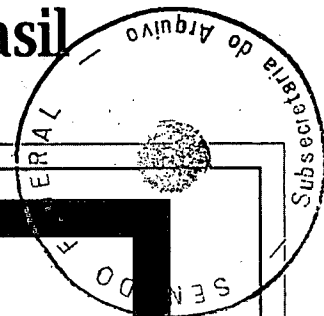


EXEMPLAR ÚNICO



República Federativa do Brasil



# DIÁRIO DO SENADO FEDERAL

PARECER Nº 1, DE 1999 - CN

EXEMPLAR ÚNICO

Sobre o Projeto de Lei nº 41, de 1998 - CN, que "Estima a Receita e fixa a Despesa da União para o exercício financeiro de 1999".

VOLUME II

## MESA

<p style="text-align: center;"><b>Presidente</b>  <i>Antonio Carlos Magalhães – PFL – BA</i></p> <p style="text-align: center;"><b>1º Vice-Presidente</b>  <i>Geraldo Melo – PSDB – RN</i></p> <p style="text-align: center;"><b>2º Vice-Presidente</b>  <i>Júnia Marise – Bloco – MG</i></p> <p style="text-align: center;"><b>1º Secretário</b>  <i>Ronaldo Cunha Lima – PMDB – PB</i></p> <p style="text-align: center;"><b>2º Secretário</b>  <i>Carlos Patrocínio – PFL – TO</i></p>	<p style="text-align: center;"><b>3º Secretário</b>  <i>Flaviano Melo – PMDB – AC</i></p> <p style="text-align: center;"><b>4º Secretário</b>  <i>Lucídio Portella – PPB – PI</i></p> <p style="text-align: center;"><b>Suplentes de Secretário</b>  <i>1º Emilia Fernandes – Bloco – RS</i>  <i>2º Lúdio Coelho – PSDB – MS</i>  <i>3º Joel de Hollanda – PFL – PE</i>  <i>4º Marluce Pinto – PMDB – RR</i></p>
<p style="text-align: center;"><b>CORREGEDORIA PARLAMENTAR</b>                  Corregedor(1)  <i>Romeu Tuma – PFL – SP</i></p> <p style="text-align: center;">Corregedores Substitutos(1)  <i>Ramez Tebet – PMDB – MS</i>  <i>Joel de Hollanda – PFL – PE</i>  <i>Lúcio Alcântara – PSDB – CE</i></p>	<p style="text-align: center;"><b>PROCURADORIA PARLAMENTAR</b>                  Procuradores(2)  <i>Nabor Júnior – PMDB – AC</i>  <i>Djalma Bessa – PFL – BA</i>  <i>Emilia Fernandes – Bloco – RS</i>  <i>José Ignácio Ferreira – PSDB – ES</i>  <i>Lauro Campos – Bloco – DF</i></p>


## LIDERANÇAS

<p style="text-align: center;"><b>LIDERANÇA DO GOVERNO</b></p> <p style="text-align: center;">Lider  <i>Elcio Alvares – PFL – ES</i></p> <p style="text-align: center;">Vice-Líderes  <i>José Roberto Arruda – PSDB – DF</i>  <i>Ramez Tebet – PMDB – MS</i>  <i>Romeu Tuma – PFL – SP</i></p> <p style="text-align: center;"><b>LIDERANÇA DO PFL</b></p> <p style="text-align: center;">Lider  <i>Hugo Napoleão</i></p> <p style="text-align: center;">Vice-Líderes  <i>Edison Lobão</i>  <i>Francelino Pereira</i>  <i>Gilberto Miranda</i>  <i>Romero Juca</i>  <i>Romeu Tuma</i>  <i>Júlio Campos</i></p>	<p style="text-align: center;"><b>LIDERANÇA DO PMDB</b></p> <p style="text-align: center;">Lider  <i>Jader Barbalho</i></p> <p style="text-align: center;">Vice-Líderes  <i>Nabor Júnior</i>  <i>Gerson Camata</i>  <i>Carlos Bezerra</i>  <i>Ney Suassuna</i>  <i>Fernando Bezerra</i>  <i>Gilvan Borges</i></p> <p style="text-align: center;"><b>LIDERANÇA DO BLOCO DE OPOSIÇÃO</b></p> <p style="text-align: center;">Lider  <i>Eduardo Suplicy</i></p> <p style="text-align: center;">Vice-Líderes  <i>Sebastião Rocha</i>  <i>Antonio Carlos Valadares</i>  <i>Roberto Freire</i>  <i>José Eduardo Dutra</i></p>	<p style="text-align: center;"><b>LIDERANÇA DO PSDB</b></p> <p style="text-align: center;">Lider  <i>Sergio Machado</i></p> <p style="text-align: center;">Vice-Líderes  <i>Osmar Dias</i>  <i>Jefferson Pêres</i>  <i>José Ignácio Ferreira</i></p> <p style="text-align: center;"><b>LIDERANÇA DO PPB</b></p> <p style="text-align: center;">Lider  <i>Leomar Quintanilha</i></p> <p style="text-align: center;">Vice-Líderes  <i>Esperidião Amin</i></p> <p style="text-align: center;"><b>LIDERANÇA DO PTB</b></p> <p style="text-align: center;">Lider  <i>Odacir Soares</i></p> <p style="text-align: right;"><i>Atualizada em 4-11-98</i></p>
---	--	--

- (1) Reeitos em 2-4-97  
 (2) Designação: 16 e 23-11-95

## EXPEDIENTE

<p style="text-align: center;"><i>Agaciel da Silva Maia</i>                  Diretor-Geral do Senado Federal  <i>Claudsonor Moura Nunes</i>                  Diretor da Secretaria Especial de Editoração e Publicações  <i>Júlio Werner Pedrosa</i>                  Diretor da Subsecretaria Industrial</p>	<p style="text-align: center;"><i>Raimundo Carreiro Silva</i>                  Secretário-Geral da Mesa do Senado Federal  <i>Marcia Maria Correa de Azevedo</i>                  Diretora da Subsecretaria de Ata  <i>Denise Ortega de Baere</i>                  Diretora da Subsecretaria de Taquigrafia</p>
---	---



# CONGRESSO NACIONAL

---

## ORÇAMENTO DA UNIÃO

---

EXERCÍCIO FINANCEIRO DE 1999

PROJETO DE LEI NÚMERO 41 DE 1998 - CN  
MENSAGEM NÚMERO 768 DE 1998 - CN (NÚMERO 1342/98 NA ORIGEM)

---

## ORÇAMENTOS FISCAL E DA SEGURIDADE SOCIAL

---

(VOLUME II)  
(DA CÂMARA DOS DEPUTADOS AO MINISTÉRIO DA FAZENDA)

**ÍNDICE**

I N D I C E

<p style="text-align: center;">P R O J E T O D E L E I</p> <p>TEXTO DO PROJETO DE LEI.....</p> <p>CONSOLIDADAÇÃO DOS QUADROS ORÇAMENTÁRIOS.....</p> <p>EVOLUÇÃO DA RECEITA.....</p> <p>EVOLUÇÃO DA DESPESA.....</p> <p>DEMONSTRATIVO DA DESPESA POR PODER E ÓRGÃO.....</p> <p>DEMONSTRATIVO DA DESPESA POR PODER E ÓRGÃO - TESOURO.....</p> <p>DEMONSTRATIVO DA DESPESA POR PODER E ÓRGÃO - OUTRAS FONTES.....</p> <p>RESUMO GERAL DA RECEITA.....</p> <p>RESUMO GERAL DA RECEITA (FISCAL).....</p> <p>RESUMO GERAL DA RECEITA (SEGURIDADE).....</p> <p>RESUMO GERAL DA DESPESA.....</p> <p>RESUMO GERAL DA DESPESA (FISCAL).....</p> <p>RESUMO GERAL DA DESPESA (SEGURIDADE).....</p> <p>DEMONSTRATIVO DA RECEITA E DESPESA SEGUNDO AS CATEGORIAS ECONÔMICAS (FISCAL).....</p> <p>DEMONSTRATIVO DA RECEITA E DESPESA SEGUNDO AS CATEGORIAS ECONÔMICAS (SEGURIDADE).....</p> <p>RECEITA.....</p> <p>RECEITA (FISCAL).....</p> <p>RECEITA (SEGURIDADE).....</p> <p>DEMONSTRATIVO DA DESPESA POR ÓRGÃO.....</p> <p>DEMONSTRATIVO DA DESPESA POR FUNÇÃO.....</p> <p>DEMONSTRATIVO DA DESPESA POR PROGRAMA.....</p> <p>DEMONSTRATIVO DA DESPESA POR SUBPROGRAMA.....</p> <p>DEMONSTRATIVO DA DESPESA POR GRUPO DE NATUREZA.....</p> <p>MANUTENÇÃO E DESENVOLVIMENTO DO ENSINO.....</p> <p>RECURSOS DESTINADOS A TRIBUTAÇÃO - DEMONSTRATIVO POR REGIÃO.....</p>	<p>11</p> <p>23</p> <p>24</p> <p>25</p> <p>43</p> <p>59</p> <p>63</p> <p>65</p> <p>67</p> <p>69</p> <p>70</p> <p>71</p> <p>72</p> <p>73</p> <p>75</p> <p>81</p> <p>87</p> <p>89</p> <p>121</p> <p>123</p> <p>135</p> <p>139</p> <p>159</p>	<p style="text-align: center;">P A R T E I</p> <p>ORÇAMENTOS FISCAL E DA SEGURIDADE SOCIAL</p> <p>PROGRAMAÇÃO A CARGO DOS ÓRGÃOS</p> <p>CÂMARA DOS DEPUTADOS.....</p> <p>FUNDO ROTATIVO DA CÂMARA DOS DEPUTADOS.....</p> <p>SENADO FEDERAL.....</p> <p>SENADO FEDERAL.....</p> <p>CENTRO DE INFORMÁTICA E PROCESSAMENTO DE DADOS.....</p> <p>SECRETARIA ESPECIAL DE EDITORAÇÃO E PUBLICAÇÃO.....</p> <p>FUNDO ESPECIAL DO SENADO FEDERAL.....</p> <p>FUNDO DO CENTRO DE INFORMÁTICA E PROCESSAMENTO DE DADOS DO SENADO FEDERAL.....</p> <p>FUNDO DA SECRETARIA ESPECIAL DE EDITORAÇÃO E PUBLICAÇÃO.....</p> <p>TRIBUNAL DE CONTAS DA UNIÃO.....</p> <p>TRIBUNAL DE CONTAS DA UNIÃO.....</p> <p>PODER LEGISLATIVO</p> <p>CÂMARA DOS DEPUTADOS.....</p> <p>FUNDO ROTATIVO DA CÂMARA DOS DEPUTADOS.....</p> <p>SENADO FEDERAL.....</p> <p>SENADO FEDERAL.....</p> <p>CENTRO DE INFORMÁTICA E PROCESSAMENTO DE DADOS.....</p> <p>SECRETARIA ESPECIAL DE EDITORAÇÃO E PUBLICAÇÃO.....</p> <p>FUNDO ESPECIAL DO SENADO FEDERAL.....</p> <p>FUNDO DO CENTRO DE INFORMÁTICA E PROCESSAMENTO DE DADOS DO SENADO FEDERAL.....</p> <p>FUNDO DA SECRETARIA ESPECIAL DE EDITORAÇÃO E PUBLICAÇÃO.....</p> <p>TRIBUNAL DE CONTAS DA UNIÃO.....</p> <p>TRIBUNAL DE CONTAS DA UNIÃO.....</p> <p>PODER JUDICIÁRIO</p> <p>SUPREMO TRIBUNAL FEDERAL.....</p> <p>SUPREMO TRIBUNAL FEDERAL.....</p> <p>SUPERIOR TRIBUNAL DE JUSTIÇA.....</p> <p>SUPERIOR TRIBUNAL DE JUSTIÇA.....</p> <p>JUSTIÇA FEDERAL</p> <p>JUSTIÇA FEDERAL DE PRIMEIRO GRAU.....</p> <p>TRIBUNAL REGIONAL FEDERAL DA 1A. REGIÃO.....</p> <p>TRIBUNAL REGIONAL FEDERAL DA 2A. REGIÃO.....</p> <p>TRIBUNAL REGIONAL FEDERAL DA 3A. REGIÃO.....</p> <p>TRIBUNAL REGIONAL FEDERAL DA 4A. REGIÃO.....</p> <p>TRIBUNAL REGIONAL FEDERAL DA 5A. REGIÃO.....</p> <p>TRIBUNAL REGIONAL FEDERAL DA 5A. REGIÃO.....</p> <p>JUSTIÇA MILITAR.....</p> <p>JUSTIÇA MILITAR.....</p> <p>JUSTIÇA ELEITORAL</p> <p>TRIBUNAL SUPERIOR ELEITORAL.....</p> <p>TRIBUNAL SUPERIOR ELEITORAL DO ACRE.....</p>	<p>198</p> <p>203</p> <p>205</p> <p>208</p> <p>210</p> <p>212</p> <p>214</p> <p>215</p> <p>216</p> <p>223</p> <p>226</p> <p>230</p> <p>233</p> <p>236</p> <p>239</p> <p>243</p> <p>247</p> <p>251</p> <p>254</p> <p>257</p>	<p>TRIBUNAL REGIONAL ELEITORAL DE ALAGOAS.....</p> <p>TRIBUNAL REGIONAL ELEITORAL DO AMAZONAS.....</p> <p>TRIBUNAL REGIONAL ELEITORAL DA BAHIA.....</p> <p>TRIBUNAL REGIONAL ELEITORAL DO CEARÁ.....</p> <p>TRIBUNAL REGIONAL ELEITORAL DO DISTRITO FEDERAL.....</p> <p>TRIBUNAL REGIONAL ELEITORAL DO ESPÍRITO SANTO.....</p> <p>TRIBUNAL REGIONAL ELEITORAL DE GOIÁS.....</p> <p>TRIBUNAL REGIONAL ELEITORAL DO MARANHÃO.....</p> <p>TRIBUNAL REGIONAL ELEITORAL DE MATO GROSSO.....</p> <p>TRIBUNAL REGIONAL ELEITORAL DE MATO GROSSO DO SUL.....</p> <p>TRIBUNAL REGIONAL ELEITORAL DE MINAS GERAIS.....</p> <p>TRIBUNAL REGIONAL ELEITORAL DO PARÁ.....</p> <p>TRIBUNAL REGIONAL ELEITORAL DA PARANÁ.....</p> <p>TRIBUNAL REGIONAL ELEITORAL DE PERNAMBUCO.....</p> <p>TRIBUNAL REGIONAL ELEITORAL DO PIAUÍ.....</p> <p>TRIBUNAL REGIONAL ELEITORAL DO RIO DE JANEIRO.....</p> <p>TRIBUNAL REGIONAL ELEITORAL DO RIO GRANDE DO NORTE.....</p> <p>TRIBUNAL REGIONAL ELEITORAL DO RIO GRANDE DO SUL.....</p> <p>TRIBUNAL REGIONAL ELEITORAL DE RORONÓIA.....</p> <p>TRIBUNAL REGIONAL ELEITORAL DE SANTA CATARINA.....</p> <p>TRIBUNAL REGIONAL ELEITORAL DE SÃO PAULO.....</p> <p>TRIBUNAL REGIONAL ELEITORAL DE SERGIPE.....</p> <p>TRIBUNAL REGIONAL ELEITORAL DE TOCANTINS.....</p> <p>TRIBUNAL REGIONAL ELEITORAL DE RORAIMA.....</p> <p>TRIBUNAL REGIONAL ELEITORAL DO AMAPÁ.....</p> <p>FUNDO PARTIDÁRIO.....</p> <p>JUSTIÇA DO TRABALHO</p> <p>TRIBUNAL SUPERIOR DO TRABALHO.....</p> <p>TRIBUNAL REGIONAL DO TRABALHO DA 1A. REGIÃO.....</p> <p>TRIBUNAL REGIONAL DO TRABALHO DA 2A. REGIÃO.....</p> <p>TRIBUNAL REGIONAL DO TRABALHO DA 3A. REGIÃO.....</p> <p>TRIBUNAL REGIONAL DO TRABALHO DA 4A. REGIÃO.....</p> <p>TRIBUNAL REGIONAL DO TRABALHO DA 5A. REGIÃO.....</p> <p>TRIBUNAL REGIONAL DO TRABALHO DA 6A. REGIÃO.....</p> <p>TRIBUNAL REGIONAL DO TRABALHO DA 7A. REGIÃO.....</p> <p>TRIBUNAL REGIONAL DO TRABALHO DA 8A. REGIÃO.....</p> <p>TRIBUNAL REGIONAL DO TRABALHO DA 9A. REGIÃO.....</p> <p>TRIBUNAL REGIONAL DO TRABALHO DA 10A. REGIÃO.....</p> <p>TRIBUNAL REGIONAL DO TRABALHO DA 11A. REGIÃO.....</p> <p>TRIBUNAL REGIONAL DO TRABALHO DA 12A. REGIÃO.....</p> <p>TRIBUNAL REGIONAL DO TRABALHO DA 13A. REGIÃO.....</p> <p>TRIBUNAL REGIONAL DO TRABALHO DA 14A. REGIÃO.....</p> <p>TRIBUNAL REGIONAL DO TRABALHO DA 15A. REGIÃO.....</p> <p>TRIBUNAL REGIONAL DO TRABALHO DA 16A. REGIÃO.....</p> <p>TRIBUNAL REGIONAL DO TRABALHO DA 17A. REGIÃO.....</p> <p>TRIBUNAL REGIONAL DO TRABALHO DA 18A. REGIÃO.....</p> <p>TRIBUNAL REGIONAL DO TRABALHO DA 19A. REGIÃO.....</p> <p>TRIBUNAL REGIONAL DO TRABALHO DA 20A. REGIÃO.....</p> <p>TRIBUNAL REGIONAL DO TRABALHO DA 21A. REGIÃO.....</p> <p>TRIBUNAL REGIONAL DO TRABALHO DA 22A. REGIÃO.....</p> <p>TRIBUNAL REGIONAL DO TRABALHO DA 23A. REGIÃO.....</p> <p>TRIBUNAL REGIONAL DO TRABALHO DA 24A. REGIÃO.....</p> <p>TRIBUNAL REGIONAL DO TRABALHO DA 24A. REGIÃO.....</p> <p>JUSTIÇA DO DISTRITO FEDERAL E DOS TERRITÓRIOS</p> <p>TRIBUNAL DE JUSTIÇA DO DISTRITO FEDERAL.....</p> <p>TRIBUNAL DE JUSTIÇA DO DISTRITO FEDERAL.....</p> <p>JUSTIÇA DA INFÂNCIA E DA JUVENTUDE.....</p> <p>PODER EXECUTIVO</p> <p>PRESIDÊNCIA DA REPÚBLICA</p> <p>GABINETE DA PRESIDÊNCIA DA REPÚBLICA.....</p> <p>GABINETE DA VICE-PRESIDÊNCIA DA REPÚBLICA.....</p> <p>ESTADO-MAIOR DAS FORÇAS ARMADAS.....</p> <p>ADVOCACIA-GERAL DA UNIÃO.....</p> <p>COMISSÃO NACIONAL DE ENERGIA NUCLEAR.....</p> <p>INDÚSTRIAS EQUIPAMENTOS PESADOS S/A.....</p> <p>INDÚSTRIAS NUCLEARES DO BRASIL S/A.....</p> <p>EMPRESA BRASILEIRA DE COMUNICAÇÃO S/A.....</p> <p>AGÊNCIA ESPECIAL BRASILEIRA.....</p> <p>FUNDO DO ENFA.....</p> <p>FUNDO DE ADMINISTRAÇÃO DO HOSPITAL DAS FORÇAS ARMADAS.....</p>	<p>260</p> <p>263</p> <p>265</p> <p>268</p> <p>271</p> <p>274</p> <p>277</p> <p>280</p> <p>282</p> <p>285</p> <p>288</p> <p>291</p> <p>294</p> <p>297</p> <p>300</p> <p>303</p> <p>306</p> <p>311</p> <p>314</p> <p>316</p> <p>319</p> <p>322</p> <p>324</p> <p>327</p> <p>330</p> <p>333</p> <p>334</p> <p>336</p> <p>339</p> <p>343</p> <p>346</p> <p>349</p> <p>352</p> <p>355</p> <p>358</p> <p>361</p> <p>364</p> <p>367</p> <p>370</p> <p>372</p> <p>375</p> <p>378</p> <p>382</p> <p>384</p> <p>387</p> <p>390</p> <p>393</p> <p>397</p> <p>400</p> <p>403</p> <p>406</p> <p>410</p> <p>413</p> <p>417</p> <p>429</p> <p>431</p> <p>434</p> <p>437</p> <p>447</p> <p>450</p> <p>455</p> <p>458</p> <p>463</p> <p>465</p>
--	--	--	---	---	---

I N D I C E

FUNDO DO SERVIÇO MILITAR.....	466	UNIVERSIDADE FEDERAL DO RIO GRANDE DO SUL.....	867
FUNDO NACIONAL ANTIDROGAS.....	467	UNIVERSIDADE FEDERAL DO RIO DE JANEIRO.....	873
MINISTERIO DA AERONAUTICA.....	470	UNIVERSIDADE FEDERAL DE SANTA CATARINA.....	879
MINISTERIO DA AERONAUTICA - SECRETARIA DE ECONOMIA E FINANÇAS.....	477	UNIVERSIDADE FEDERAL DE SANTA MARIA.....	886
CATIA DE FINANCIAMENTO IMOBILIARIO DA AERONAUTICA.....	479	UNIVERSIDADE FEDERAL DE PERNAMBUCO.....	895
FUNDO AERONAUTICO.....	486	UNIVERSIDADE FEDERAL DO RIO DE JANEIRO.....	901
FUNDO AERONAUTICO.....	486	UNIVERSIDADE FEDERAL DE RORAIMA.....	908
MINISTERIO DA AGRICULTURA E DO ABASTECIMENTO.....	489	FACULDADE DE CIENCIAS AGRARIAS DO PARA.....	913
MINISTERIO DA AGRICULTURA E DO ABASTECIMENTO.....	489	FACULDADE DE MEDICINA DO TRIANGULO MINEIRO.....	918
EMPRESA BRASILEIRA DE PESQUISA AGROPECUARIA.....	574	FACULDADE DE ODONTOLOGIA DE DIAMANTINA.....	925
COMPANHIA NACIONAL DE ABASTECIMENTO.....	582	CENTRO FEDERAL DE EDUCACAO TECNOLOGICA CELSO SUCKOW DA FONSECA.....	929
FUNDO FEDERAL AGROPECUARIO.....	590	CENTRO FEDERAL DE EDUCACAO TECNOLOGICA DE MINAS GERAIS.....	936
FUNDO FEDERAL AGROPECUARIO.....	596	CENTRO FEDERAL DE EDUCACAO TECNOLOGICA DO PARANA.....	941
MINISTERIO DA CIENCIA E TECNOLOGIA.....	600	ESCOLA DE FARMACIA E ODONTOLOGIA DE ALPENSIS.....	947
MINISTERIO DA CIENCIA E TECNOLOGIA.....	600	ESCOLA FEDERAL DE ENGENHARIA DE ITAJUBA.....	952
CONSELHO NACIONAL DE DESENVOLVIMENTO CIENTIFICO E TECNOLOGICO.....	613	UNIVERSIDADE FEDERAL DE LAYRAS.....	958
FUNDAÇÃO CENTRO TECNOLÓGICO PARA INFORMATICA.....	628	UNIVERSIDADE FEDERAL DE SÃO PAULO.....	963
CONSELHO NACIONAL DE DESENVOLVIMENTO CIENTIFICO E TECNOLOGICO.....	630	ESCOLA SUPERIOR DE AGRICULTURA DE AÇOSSORO.....	969
MINISTERIO DA SAUDE.....	633	CENTRO FEDERAL DE EDUCACAO TECNOLOGICA DO MARANHÃO.....	974
BANCO CENTRAL DO BRASIL.....	638	UNIVERSIDADE FEDERAL DE EDUCACAO TECNOLOGICA DO RIO DE JANEIRO.....	979
COMISSÃO DE VALORES MOBILIARIOS.....	658	FUNDAÇÃO UNIVERSIDADE FEDERAL DE RONDÔNIA.....	984
SERVIÇO FEDERAL DE PROCESSAMENTO DE DADOS.....	665	FUNDAÇÃO UNIVERSIDADE DO RIO DE JANEIRO.....	984
SUPERINTENDENCIA DE SEGUROS PRIVADOS.....	682	FUNDAÇÃO UNIVERSIDADE DE BRASÍLIA.....	998
FUNDO ESPECIAL DE DESENVOLVIMENTO E APERFEIÇOAMENTO DAS.....	686	FUNDAÇÃO UNIVERSIDADE DO MARANHÃO.....	1005
ATIVIDADES DE FISCALIZAÇÃO.....	686	FUNDAÇÃO UNIVERSIDADE DO RIO GRANDE - RS.....	1013
FUNDO DE COMPENSAÇÃO E VARIÁVEIS SALARIAIS.....	685	FUNDAÇÃO UNIVERSIDADE FEDERAL DE UBERLÂNDIA.....	1018
FUNDO DE ESTABILIDADE DO SEGURO RURAL.....	687	FUNDAÇÃO UNIVERSIDADE FEDERAL DO ACRE.....	1028
FUNDO CONSTITUCIONAL DE FINANCIAMENTO DO NORTE - FNO.....	687	FUNDAÇÃO UNIVERSIDADE FEDERAL DE MATO GROSSO.....	1032
FUNDO CONSTITUCIONAL DE FINANCIAMENTO DO CENTRO-OESTE - FCO.....	689	FUNDAÇÃO UNIVERSIDADE FEDERAL DE OURO PRETO.....	1038
FUNDO CONSTITUCIONAL DE FINANCIAMENTO DO NORDESTE - FNE.....	670	FUNDAÇÃO UNIVERSIDADE FEDERAL DE PELOTAS.....	1044
FUNDO ESPECIAL DE TREINAMENTO E DESENVOLVIMENTO.....	671	FUNDAÇÃO UNIVERSIDADE FEDERAL DO PIAUÍ.....	1051
FUNDO DE GARANTIA À EXPORTAÇÃO - FGE.....	672	FUNDAÇÃO UNIVERSIDADE FEDERAL DE SÃO CARLOS.....	1058
FUNDO DE GARANTIA À EXPORTAÇÃO - FGE.....	672	FUNDAÇÃO UNIVERSIDADE FEDERAL DE SERGIPE.....	1062
MINISTERIO DA EDUCACAO E DO DESPORTO.....	679	FUNDAÇÃO UNIVERSIDADE FEDERAL DE VÍTORES.....	1068
MINISTERIO DA EDUCACAO E DO DESPORTO.....	679	FUNDAÇÃO UNIVERSIDADE FEDERAL DE MATO GROSSO DO SUL.....	1074
INSTITUTO NACIONAL DE EDUCACAO DE SURDOS.....	698	FUNDAÇÃO FACULDADE FEDERAL DE CIENCIAS MEDICAS DE PORTO ALEGRE.....	1081
INSTITUTO BENJAMIN CONSTANT.....	698	FUNDAÇÃO DE ENSINO SUPERIOR DE SÃO JOÃO DEL REI.....	1086
COLEGIO PEDRO II.....	701	FUNDAÇÃO UNIVERSIDADE FEDERAL DO AMAPÁ.....	1092
ESCOLA TECNICA FEDERAL DE ALAGOAS.....	705	FUNDAÇÃO UNIVERSIDADE FEDERAL DO AMAPÁ.....	1097
ESCOLA TECNICA FEDERAL DO AMAZONAS.....	709	FUNDAÇÃO COORDENAÇÃO DE APERFEIÇOAMENTO DE PESSOAL DE NIVEL SUPERIOR.....	1101
ESCOLA TECNICA FEDERAL DE CAMPOS.....	714	FUNDAÇÃO JOAQUIM NABUCO.....	1105
ESCOLA TECNICA FEDERAL DO CEARA.....	718	HOSPITAL DE CLINICAS DE PORTO ALEGRE.....	1110
ESCOLA TECNICA FEDERAL DO ESPIRITO SANTO.....	721	INSTITUTO NACIONAL DE DESENVOLVIMENTO DO DESPORTO.....	1113
ESCOLA TECNICA FEDERAL DE GOIAS.....	725	FUNDO NACIONAL DE DESENVOLVIMENTO DA EDUCACAO.....	1171
ESCOLA TECNICA FEDERAL DE MATO GROSSO.....	729	CENTRO FEDERAL DE EDUCACAO TECNOLOGICA DA BAHIA.....	1213
ESCOLA TECNICA FEDERAL DE OURO PRETO.....	733	ESCOLA AGROTECNICA FEDERAL DE ALEGRETE - ES.....	1217
ESCOLA TECNICA FEDERAL DO PARA.....	737	ESCOLA AGROTECNICA FEDERAL DE ALEGRETE - RS.....	1221
ESCOLA TECNICA FEDERAL DA PARAIBA.....	741	ESCOLA AGROTECNICA FEDERAL DE ARAQUATINS - TO.....	1224
ESCOLA TECNICA FEDERAL DE PELOTAS.....	745	ESCOLA AGROTECNICA FEDERAL DE BARBACENA - MG.....	1228
ESCOLA TECNICA FEDERAL DE PERNAMBUCO.....	749	ESCOLA AGROTECNICA FEDERAL DE BARREIROS - PE.....	1232
ESCOLA TECNICA FEDERAL DO PIAUI.....	752	ESCOLA AGROTECNICA FEDERAL DE BELO JARDIM - PE.....	1236
ESCOLA TECNICA FEDERAL DE QUIMICA - RJ.....	755	ESCOLA AGROTECNICA FEDERAL DE PRESIDENTE JUSCELINO KUBITSCHEK - RS.....	1240
ESCOLA TECNICA FEDERAL DO RIO GRANDE DO NORTE.....	759	ESCOLA AGROTECNICA FEDERAL DE CACERES - MT.....	1244
ESCOLA TECNICA FEDERAL DE SANTA CATARINA.....	763	ESCOLA AGROTECNICA FEDERAL DE CASTANHAL - PA.....	1248
ESCOLA TECNICA FEDERAL DE SÃO PAULO.....	767	ESCOLA AGROTECNICA FEDERAL DE CATU - BA.....	1251
ESCOLA TECNICA FEDERAL DE SERGIPE.....	771	ESCOLA AGROTECNICA FEDERAL DE COLATINA - ES.....	1254
ESCOLA TECNICA FEDERAL DE RORAIMA.....	775	ESCOLA AGROTECNICA FEDERAL DE CONCORDIA - SC.....	1257
UNIVERSIDADE FEDERAL DE ALAGOAS.....	778	ESCOLA AGROTECNICA FEDERAL DE CRATO - CE.....	1261
UNIVERSIDADE FEDERAL DA BAHIA.....	785	ESCOLA AGROTECNICA FEDERAL DE CUIABÁ - MT.....	1268
UNIVERSIDADE FEDERAL DO CEARA.....	791	ESCOLA AGROTECNICA FEDERAL DE IGUAÇU - CE.....	1272
UNIVERSIDADE FEDERAL DO ESPIRITO SANTO.....	798	ESCOLA AGROTECNICA FEDERAL DE INCONFIDENTES - MG.....	1275
UNIVERSIDADE FEDERAL DE GOIAS.....	803	ESCOLA AGROTECNICA FEDERAL DE JAUARIÁ - MG.....	1279
UNIVERSIDADE FEDERAL FLUMINENSE.....	815	ESCOLA AGROTECNICA FEDERAL DE MACHADO - MG.....	1282
UNIVERSIDADE FEDERAL DE JUIZ DE FORA.....	819	ESCOLA AGROTECNICA FEDERAL DE MANAUS - AM.....	1286
UNIVERSIDADE FEDERAL DE MINAS GERAIS.....	825	ESCOLA AGROTECNICA FEDERAL DE MUZAMBINO - MG.....	1291
UNIVERSIDADE FEDERAL DO PARA.....	833	ESCOLA AGROTECNICA FEDERAL DOM AVELAR BRANDÃO VILELA-PE.....	1295
UNIVERSIDADE FEDERAL DA PARAIBA.....	840	ESCOLA AGROTECNICA FEDERAL DE RIO POMBA - MG.....	1298
UNIVERSIDADE FEDERAL DO PARANA.....	847	ESCOLA AGROTECNICA FEDERAL DE RIO VERDE - GO.....	1303
UNIVERSIDADE FEDERAL DE PERNAMBUCO.....	853	ESCOLA AGROTECNICA FEDERAL DE SALINAS - MG.....	1306
UNIVERSIDADE FEDERAL DO RIO GRANDE DO NORTE.....	859		

I N D I C E

ESCOLA AGROTECNICA FEDERAL DE SANTA TERESA - ES	1310	MINISTERIO DAS RELAÇÕES EXTERIORES	1823
ESCOLA AGROTECNICA FEDERAL DE SÃO CRISTÓVÃO - SE	1314	FUNDAÇÃO ALEANDRE DE GUSMÃO	1831
ESCOLA AGROTECNICA FEDERAL DE SÃO JOÃO EVANGELISTA - MG	1317	MINISTERIO DA SAUDE	
ESCOLA AGROTECNICA FEDERAL DE SÃO LUIS - MA	1321	FUNDAÇÃO OSVALDO CRUZ	1835
ESCOLA AGROTECNICA FEDERAL DE SÃO VICENTE DO SUL - RS	1323	FUNDO NACIONAL DE SAUDE	1842
ESCOLA AGROTECNICA FEDERAL DE SERTÃO - AL	1328	MINISTERIO DO TRABALHO	1848
ESCOLA AGROTECNICA FEDERAL DE SERTÃO - RS	1332	MINISTERIO DO TRABALHO	1850
ESCOLA AGROTECNICA FEDERAL DE SOUSA - PB	1336	FUNDAÇÃO JORGE DUPRAT FIGUEIREDO DE SEGURANÇA E MEDICINA DO TRABALHO	1854
ESCOLA AGROTECNICA FEDERAL DE UBERABA - MG	1339	FUNDO DE AMPARO DO TRABALHADOR	1894
ESCOLA AGROTECNICA FEDERAL DE UBERLÂNDIA - MG	1343	MINISTERIO DOS TRANSPORTES	
ESCOLA AGROTECNICA FEDERAL DE URUTAÍ - GO	1347	MINISTERIO DOS TRANSPORTES	1901
ESCOLA AGROTECNICA FEDERAL DE UTOPIA DE SANTO ANTÔNIO-PE	1350	DEPARTAMENTO DE ESTRADAS DE RODAGEM	1974
ESCOLA AGROTECNICA FEDERAL DE SÃO GABRIEL DA CACHOEIRA - AM	1353	COMPANHIA DE NAVIGACÃO DO SÃO FRANCISCO	1986
ESCOLA AGROTECNICA FEDERAL DE SERRA GORDA	1357	EMPRESA BRASILEIRA DE PLANEJAMENTO DE TRANSPORTES	1986
ESCOLA AGROTECNICA FEDERAL DE COLÍDIO DO OESTE - RO	1361	EMPRESA DE TRENS URBANOS DE PORTO ALEGRE S/A	1991
ESCOLA AGROTECNICA FEDERAL DE COXIM - MA	1365	VALECA - ENGENHARIA, CONSTRUÇÕES E FERROVIAS S/A	1970
ESCOLA AGROTECNICA FEDERAL DE ANTONIO JOSE TEIXEIRA - BA	1372	COMPANHIA BRASILEIRA DE TRENS URBANOS	1975
ESCOLA AGROTECNICA FEDERAL DO RIO DO SUL - SC	1375	FUNDO DA MARINHA MERCANTE	1982
ESCOLA AGROTECNICA FEDERAL DE SANTA INES - BA	1380	MINISTERIO DAS COMUNICAÇÕES	
ESCOLA AGROTECNICA FEDERAL DO SENHOR DO BONFIM - BA	1383	MINISTERIO DAS COMUNICAÇÕES	1985
MINISTERIO DO EXERCITO - SECRETARIA DE ECONOMIA E FINANÇAS	1387	AGENCIA NACIONAL DE TELECOMUNICAÇÕES - ANATEL	1988
FUNDAÇÃO OSORIO	1406	MINISTERIO DA CULTURA	
FUNDO DO EXERCITO	1408	MINISTERIO DA CULTURA	1994
MINISTERIO DA INDUSTRIA, DO COMERCIO E DO TURISMO	1414	FUNDAÇÃO CASA DE RUI BARBOSA	2012
INSTITUTO BRASILEIRO DE TURISMO	1419	BIBLIOTECA NACIONAL	2017
INSTITUTO NACIONAL DE METROLOGIA, NORMALIZAÇÃO E QUALIDADE INDUSTRIAL	1433	FUNDAÇÃO CULTURAL PALMARES	2024
INSTITUTO NACIONAL DA PROPRIEDADE INDUSTRIAL	1439	INSTITUTO DO PATRIMONIO HISTORICO E ARTISTICO NACIONAL	2028
FUNDO GERAL DE TURISMO	1444	FUNDO NACIONAL DE CULTURA	2035
FUNDO DE DEFESA DA ECONOMIA CAFFEEIRA	1447	MINISTERIO DO MEIO AMBIENTE	2041
MINISTERIO DA JUSTICA		MINISTERIO DO MEIO AMBIENTE, DOS RECURSOS HIDRICOS E DA AMAZONIA LEGAL	2051
IMPRENSA NACIONAL	1451	INSTITUTO BRASILEIRO DO MEIO AMBIENTE, DOS RECURSOS HIDRICOS E DA AMAZONIA LEGAL	2142
ARQUIVO NACIONAL	1460	COMPANHIA DE DESENVOLVIMENTO DE BARCARENA	2160
DEPARTAMENTO DE POLICIA RODoviARIA FEDERAL	1462	COMPANHIA DE DESENVOLVIMENTO DO VALE DO SÃO FRANCISCO	2163
FUNDAÇÃO NACIONAL DO INDIO	1468	DEPARTAMENTO NACIONAL DE OBRAS CONTRA AS SECAS	2180
CONSELHO ADMINISTRATIVO DE DEFESA ECONOMICA	1473	FUNDO NACIONAL DE MEIO AMBIENTE	2202
FUNDO DE DEFESA DE DIREITOS DIFUSOS	1481	MINISTERIO DA ADMINISTRAÇÃO FEDERAL E REFORMA DO ESTADO	2204
FUNDO NACIONAL PARA A CRIANÇA E O ADOLESCENTE - FNCA	1487	FUNDAÇÃO ESCOLA NACIONAL DE ADMINISTRAÇÃO FEDERAL E REFORMA DO ESTADO	2209
FUNDO PARA APARELHAMENTO E OPERACIONALIZAÇÃO DAS ATIVIDADES-FIM DA POLICIA FEDERAL	1488	MINISTERIO DO PLANEJAMENTO E ORÇAMENTO	
FUNDO NACIONAL DE SEGURANÇA E EDUCAÇÃO DO TRANSITO	1501	MINISTERIO DO PLANEJAMENTO E ORÇAMENTO	2215
MINISTERIO DA MARINHA	1503	SUPERINTENDENCIA DO DESENVOLVIMENTO DO NORDESTE	2430
SECRETARIA GERAL	1505	SUPERINTENDENCIA DO DESENVOLVIMENTO DO NOROESTE	2442
TRIBUNAL MARITIMO	1513	SUPERINTENDENCIA DA ZONA FRANCA DE MANAUS	2448
SECRETARIA DA COMISSÃO INTERMINISTERIAL PARA OS RECURSOS DO MAR	1514	FUNDAÇÃO INSTITUTO DE PESQUISA ECONOMICA APLICADA	2454
FUNDO NAVAL	1515	FUNDO NACIONAL DE DESENVOLVIMENTO	2461
FUNDO DE DESENVOLVIMENTO DO ENSINO PROFISSIONAL MARITIMO	1519	GABINETE DO MINISTRO EXTRAORDINARIO DE POLITICA FUNDIARIA	2468
MINISTERIO DE MINAS E ENERGIA		INSTITUTO NACIONAL DE COLONIZAÇÃO E REFORMA AGRARIA - INCRA	2471
COMPANHIA DE PESQUISAS DE RECURSOS MINERAIS	1527	OUTROS ENCARGOS	
DEPARTAMENTO NACIONAL DE PRODUÇÃO MINERAL	1531	ENCARGOS SOB SUPERVISÃO DO MINISTERIO DA FAZENDA	2491
AGENCIA NACIONAL DE PETROLEO - ANP	1536	RECURSOS A ESTADOS, DISTRITO FEDERAL E MUNICIPIOS	
AGENCIA NACIONAL DE ENERGIA ELÉTRICA - ANEEL	1544	RECURSOS SOB SUPERVISÃO DO MINISTERIO DA FAZENDA	2499
MINISTERIO DA PREVIDENCIA E ASSISTENCIA SOCIAL	1547	RECURSOS SOB SUPERVISÃO DO MINISTERIO DE MINAS E ENERGIA	2501
MINISTERIO DA PREVIDENCIA E ASSISTENCIA SOCIAL	1551	GOVERNO DO DISTRITO FEDERAL - RECURSOS SOB SUPERVISÃO DO MINISTERIO DA FAZENDA	2502
INSTITUTO NACIONAL DO SEGURO SOCIAL	1555	TRANSFERENCIAS CONSTITUCIONAIS - RECURSOS SOB SUPERVISÃO DO MINISTERIO DA AGRICULTURA E DO ABASTECIMENTO	2506
FUNDO NACIONAL DE ASSISTENCIA SOCIAL	1563	RECURSOS SOB SUPERVISÃO DO MINISTERIO DA EDUCAÇÃO E DO DESPORTO	2507
MINISTERIO PUBLICO DA UNIAO	1608	OPERÇÕES OFICIAIS DE CREDITO	
MINISTERIO PUBLICO FEDERAL	1612	RECURSOS SOB SUPERVISÃO DO MINISTERIO DA FAZENDA	2513
MINISTERIO PUBLICO MILITAR	1615	REFINANCIAMENTO DA DIVIDA PUBLICA MOBILIARIA FEDERAL	
MINISTERIO PUBLICO DO DISTRITO FEDERAL E DOS TERRITORIOS	1618	RECURSOS SOB SUPERVISÃO DO MINISTERIO DA FAZENDA	2518
ESCOLA SUPERIOR DO MINISTERIO PUBLICO DO TRABALHO	1621	RESERVA DE CONTINGENCIA	
MINISTERIO DAS RELAÇÕES EXTERIORES		RESERVA DE CONTINGENCIA	2521

I N D I C E

P A R T E II

LEGISLAÇÃO LEGISLAÇÃO DA RECEITA E DESPESA..... 2523

**TEXTO DO PROJETO DE LEI**

## SUBSTITUTIVO AO TEXTO DO PL Nº 41, DE 1998-CN

Estima a Receita e fixa a Despesa da União para o exercício financeiro de 1999

O CONGRESSO NACIONAL decreta:

### **Título I DAS DISPOSIÇÕES COMUNS**

Art. 1º Esta Lei estima a Receita e fixa a Despesa da União para o exercício financeiro de 1999, compreendendo:

I - o Orçamento Fiscal referente aos Poderes da União, seus fundos, órgãos e entidades da Administração Federal direta e indireta, inclusive fundações instituídas e mantidas pelo Poder Público;

II - o Orçamento da Seguridade Social, abrangendo todas as entidades e órgãos a ele vinculados, da Administração Federal direta e indireta, bem como os fundos e fundações instituídos e mantidos pelo Poder Público;

III - o Orçamento de Investimento das empresas em que a União, direta ou indiretamente, detém a maioria do capital social com direito a voto.

### **Título II DOS ORÇAMENTOS FISCAL E DA SEGURIDADE SOCIAL Capítulo I DA ESTIMATIVA DA RECEITA Da Receita Total**

Art. 2º A Receita Orçamentária é estimada em R\$ 545.903.187.097,00 (quinhentos e quarenta e cinco bilhões, novecentos e três milhões, cento e oitenta e sete mil e noventa e sete reais), sendo, nos termos do art. 47, § 1º, da Lei nº 9.692, de 27 de julho de 1998, desdobrada em:

I - R\$ 175.566.480.927,00 (cento e setenta e cinco bilhões, quinhentos e sessenta e seis milhões, quatrocentos e oitenta mil e novecentos e vinte sete reais) do Orçamento Fiscal, excluídas as receitas de que trata o inciso III;

II - R\$ 115.134.104.823,00 (cento e quinze bilhões, cento e trinta e quatro milhões, cento e quatro mil e oitocentos e vinte três reais) do Orçamento da Seguridade Social;

III - R\$ 255.202.601.347,00 (duzentos e cinquenta e cinco bilhões, duzentos e dois milhões, seiscentos e um mil, trezentos e quarenta e sete reais) correspondentes à emissão de títulos de responsabilidade do Tesouro Nacional, destinados ao refinanciamento da dívida pública federal, interna e externa, inclusive mobiliária.

Art. 3º As receitas decorrentes da arrecadação de tributos, contribuições e de outras receitas correntes e de capital, previstas na legislação vigente, discriminadas na Parte II, em anexo a esta Lei, são estimadas com o seguinte desdobramento:

ESPECIFICAÇÃO	VALOR (R\$ 1,00)
<b>1 - RECEITAS DO TESOURO</b>	
<b>1.1 - RECEITAS CORRENTES</b>	<b>210.719.497.160</b>
Receita Tributária	63.907.965.655
Receita de Contribuições	114.888.266.609
Receita Patrimonial	9.726.534.136
Receita Agropecuária	10.930.648
Receita Industrial	72.125.328
Receita de Serviços	12.912.721.084
Transferências Correntes	69.284.579
Outras Receitas Correntes	9.131.669.121
<b>1.2 - RECEITAS DE CAPITAL</b>	<b>72.925.021.965</b>
Operações de Crédito Internas	35.601.051.263
Operações de Crédito Externas	2.380.666.389
Alienação de Bens	19.515.002.344
Amortização de Empréstimos	7.999.109.685
Outras Receitas de Capital	7.429.192.284
<b>2 - RECEITAS DE OUTRAS FONTES DE ENTIDADES DA ADMINISTRAÇÃO INDIRETA, INCLUSIVE FUNDOS E FUNDAÇÕES PÚBLICAS</b>	<b>7.056.066.625</b>
2.1 - RECEITAS CORRENTES	4.629.408.942
2.2 - RECEITAS DE CAPITAL	2.426.657.683
<b>SUBTOTAL</b>	<b>290.700.585.750</b>
<b>3 - REFINANCIAMENTO DA DÍVIDA PÚBLICA FEDERAL.</b>	<b>255.202.601.347</b>
Operações de Crédito Internas	255.202.601.347
- Títulos de Responsabilidade do Tesouro Nacional - Refinanciamento da Dívida Pública Federal	255.202.601.347
<b>TOTAL</b>	<b>545.903.187.097</b>

**Capítulo II**  
**DA FIXAÇÃO DA DESPESA**  
**Seção I**  
**Da Despesa Total**

Art. 4º A Despesa Orçamentária, no mesmo valor da Receita Orçamentária, é fixada em R\$ 545.903.187.097,00 (quinhentos e quarenta e cinco bilhões, novecentos e três milhões, cento e oitenta e sete mil e noventa e sete reais), desdobrada, nos termos do art. 47, § 1º, da Lei nº 9.692/98, nos seguintes agregados:

I - R\$ 176.056.078.196,00 (cento e setenta e seis bilhões, cinquenta e seis milhões, setenta e oito mil, cento e noventa e seis reais) do Orçamento Fiscal, excluídas as despesas de que trata o inciso III, alínea "a";

II - R\$ 114.473.676.393,00 (cento e catorze bilhões, quatrocentos e setenta e três milhões, seiscentos e setenta e seis mil, trezentos e noventa e três reais) do Orçamento da Seguridade Social, excluídas as despesas de que trata o inciso III, alínea "b";

III - R\$ 255.373.432.508,00 (duzentos e cinqüenta e cinco bilhões, trezentos e setenta e três milhões, quatrocentos e trinta e dois mil, quinhentos e oito reais), correspondentes ao refinanciamento da dívida pública federal, interna e externa, inclusive mobiliária, sendo:

a) R\$ 255.202.601.347,00 (duzentos e cinqüenta e cinco bilhões, duzentos e dois milhões, seiscentos e um mil, trezentos e quarenta e sete reais) constantes do Orçamento Fiscal;

b) R\$ 170.831.161,00 (cento e setenta milhões, oitocentos e trinta e um mil, cento e sessenta e um reais) constantes do Orçamento da Seguridade Social.

Parágrafo único. Do montante fixado no inciso II para o Orçamento da Fiscal, parcela de R\$ 489.597.269,00 (quatrocentos e oitenta e nove milhões, quinhentos e noventa e sete mil e duzentos e sessenta e nove reais) será custeada com recursos transferidos do Orçamento da Seguridade Social.

## **Seção II**

### **Da Distribuição da Despesa por Órgãos**

Art. 5º A despesa fixada à conta dos recursos previstos no presente Título, observada a programação constante da Parte I, em anexo, apresenta, por órgão, o desdobramento e respectivos percentuais de distribuição discriminados no Quadro I, anexo a esta Lei.

§ 1º Fica o Poder Executivo autorizado a remanejar, transpor, transferir ou utilizar as dotações orçamentárias constantes desta Lei, em favor dos órgãos extintos, transformados, transferidos, incorporados ou desmembrados por força da Medida Provisória nº 1.795, de 1º de janeiro de 1999, mantida a mesma classificação funcional-programática, expressa por categoria de programação em seu menor nível, conforme definida no art. 6º, § 1º da Lei nº 9.692, de 27 de julho de 1998, inclusive os títulos, descritores, metas e objetivos, assim como o respectivo detalhamento por esfera orçamentária, grupos de despesa, fontes de recursos, modalidades de aplicação e identificadores de uso.

§ 2º É vedada a execução orçamentária das dotações consignadas nos subprojetos e subatividades constantes do Quadro II, anexo, que integra esta Lei, relativos a obras e serviços cuja gestão possui irregularidades apontadas em processos já apreciados pelo Tribunal de Contas da União, até autorização em contrário da Comissão mista de que trata o art. 166 da Constituição.

§ 3º A deliberação de que trata o parágrafo anterior será tomada pela Comissão após comunicação formal, pelo Poder Executivo, das medidas saneadoras das irregularidades levantadas.

§ 4º A Comissão antes referida poderá determinar ao Tribunal de Contas da União o exame dos elementos encaminhados nos termos do parágrafo anterior.

### Capítulo III

## DA AUTORIZAÇÃO PARA ABERTURA DE CRÉDITOS SUPLEMENTARES

Art. 6º Desde que publicado e mantido em vigor o cronograma de que trata o art. 66 da Lei nº 9.692/98, é o Poder Executivo autorizado a abrir créditos suplementares:

I - para cada subatividade, até o limite de vinte por cento de seu valor, e para cada subprojeto, até o limite de dez por cento de seu valor, mediante a utilização de recursos provenientes:

a) da anulação parcial de dotações orçamentárias autorizadas por lei, desde que esta não ultrapasse o equivalente a vinte por cento do valor total de cada subatividade ou a dez por cento do valor total de cada subprojeto objetos da anulação, nos termos do art. 43, § 1º, inciso III, da Lei nº 4.320, de 17 de março de 1964;

b) da Reserva de Contingência;

II - até quarenta por cento do valor total das dotações consignadas aos grupos de despesas "outras despesas correntes", "investimentos" e "inversões financeiras", constantes do subprojeto ou subatividade objeto da suplementação, mediante a utilização de recursos oriundos da anulação de dotações consignadas aos mencionados grupos de despesas, no âmbito do mesmo subprojeto ou subatividade;

III - com o objetivo de atender ao pagamento de :

a) despesas com o cumprimento de sentenças judiciais transitadas em julgado, mediante a utilização de recursos provenientes da anulação de dotações consignadas a grupos de despesas no âmbito das mesmas subatividades;

b) amortização e encargos da dívida, até o valor total das respectivas subatividades mediante, a utilização de recursos provenientes da anulação de dotações consignadas a grupos de despesas no âmbito das mesmas subatividades;

IV - mediante a utilização de recursos decorrentes de:

a) variação monetária ou cambial das operações de crédito previstas nesta Lei, desde que para alocação nos mesmos subprojetos ou subatividades em que os recursos dessa fonte foram originalmente programados;

b) superávit financeiro dos fundos e os recursos ressalvados na Lei nº 9.530, de 10 de dezembro de 1997, alterada pela Medida Provisória nº 1.634, de 12 de dezembro de 1997, e reedições subseqüentes, apurados em balanço patrimonial do exercício anterior, nos termos do art. 43, § 2º, da Lei nº 4.320/64, respeitadas as categorias de programação em seu menor nível, conforme definido no art. 6º, § 1º, da Lei nº 9.692/98, e respectivos saldos das dotações orçamentárias aprovadas no exercício anterior;

c) operações de crédito decorrentes de contratos aprovados pelo Senado Federal, nos termos do art. 43, § 1º, inciso IV, da Lei nº 4.320/64, e alterações posteriores;

d) doações;

V - com o objetivo de reforçar dotações destinadas ao cumprimento do disposto no item 5.8.2 do Anexo da Lei Complementar nº 87, de 13 de setembro de 1996, mediante a utilização de recursos decorrentes da emissão de títulos de responsabilidade do Tesouro Nacional;

VI - para atender a despesas com "pessoal e encargos sociais", mediante a utilização de recursos oriundos da anulação de dotações consignadas ao mesmo grupo de despesa, desde que seja mantido o valor total aprovado para esse grupo de despesa no âmbito de cada Poder;

VII - para atender a despesas com a amortização da dívida pública federal, mediante a utilização:

a) de excesso de arrecadação de receita do Tesouro Nacional decorrente do pagamento de participações e dividendos pelas entidades integrantes da Administração pública federal indireta, inclusive os relativos a lucros acumulados em exercícios anteriores;

b) de superávit financeiro da União, apurado no balanço patrimonial do exercício de 1998, nos termos do art. 43, § 2º, da Lei nº 4.320/64;

c) de superávit financeiro dos fundos, exceto os mencionados na alínea "b" do inciso IV, das autarquias e das fundações integrantes dos orçamentos fiscal e da seguridade social, apurado no balanço patrimonial do exercício de 1998, nos termos do art. 43, § 2º, da Lei nº 4.320/64;

d) de excesso de arrecadação das receitas de que tratam o art. 85 da Lei nº 8.981, de 20 de janeiro de 1995, e o art. 40 da Lei nº 9.069, de 29 de junho de 1995;

VIII - destinado ao remanejamento entre subatividades ou unidades orçamentárias, de recursos alocados para o desenvolvimento de sistemas informatizados setoriais;

IX - até o limite dos cancelamentos das dotações constantes desta Lei à conta de fonte de recurso condicionada à aprovação da Contribuição Provisória Sobre Movimentação ou Transmissão de Valores e de Créditos e Direitos de Natureza Financeira - CPMF, efetuados nos termos do art. 60, § 2º, da Lei nº 9.692, de 27 de julho de 1998, mediante a utilização de recursos de excesso de arrecadação da referida Contribuição, após aprovada a sua cobrança, do Imposto Sobre Operações de Crédito, Câmbio e Seguro ou Relativas à Títulos ou Valores Mobiliários - IOF, da Contribuição Social Sobre o Lucro das Pessoas Jurídicas e de Outorga dos Serviços de Telecomunicações.

§ 1º Não poderão ser utilizados, para os fins do inciso VII, os valores integrantes do superávit financeiro de que trata a alínea "b" do mesmo inciso, correspondentes a vinculações constitucionais, bem como, no caso do orçamento da seguridade social, a vinculações legais, no período de 1995 a 1998.

§ 2º A autorização de que trata o inciso VII, "b", fica condicionada à prévia demonstração da exclusão dos valores de que trata o parágrafo anterior, na apuração do saldo a ser utilizado para a amortização da dívida.

Art. 7º É o Poder Executivo autorizado a abrir créditos suplementares à conta de recursos de excesso de arrecadação, nos termos do art. 43, § 1º, inciso II, e §§ 3º e 4º, da Lei nº 4.320/64, destinados:

a) a transferências constitucionais aos Estados, ao Distrito Federal e aos Municípios, nos casos em que a lei determina a entrega dos recursos de forma automática;

b) aos Fundos Constitucionais de Financiamento do Norte, Nordeste e Centro-Oeste, nos termos da Lei nº 7.827, de 27 de setembro de 1989;

c) ao Fundo de Amparo ao Trabalhador - FAT, mediante a utilização de recursos originários das contribuições para o Programa de Integração Social - PIS e o de Formação do Patrimônio do Servidor Público - PASEP, inclusive da parcela destinada nos termos do § 1º do art. 239, da Constituição.

#### **Capítulo IV**

### **DA AUTORIZAÇÃO PARA CONTRATAÇÃO DE OPERAÇÕES DE CRÉDITO**

Art. 8º É o Poder Executivo autorizado a:

I – contratar operações de crédito, por antecipação de receita, até o limite de dez por cento das receitas correntes estimadas nesta Lei, as quais deverão ser liquidadas até trinta dias após o encerramento do exercício;

II – emitir até 14.465.000 títulos da Dívida Agrária, vedada a emissão com prazos decorridos ou inferiores a cinco anos, para atender ao programa de Reforma Agrária no exercício, nos termos do que dispõe o art. 184 da Constituição.

#### **Capítulo V**

### **DO RESULTADO PRIMÁRIO**

Art. 9º O superávit primário implícito nos Orçamentos Fiscal e da Seguridade Social constantes desta Lei, no montante de R\$ 16.342.800.000,00 (dezesseis bilhões, trezentos e quarenta e dois milhões e oitocentos mil reais), deverá ser o resultado mínimo verificado ao final da execução orçamentária do exercício financeiro de 1999.

§ 1º O Poder Executivo tomará as providências necessárias para o cumprimento do disposto no caput deste artigo, mediante ajuste do cronograma de desembolso financeiro, bem como dos limites para movimentação e empenho, de que trata o art. 66 da Lei nº 9.692/98, observado o que dispõe o respectivo parágrafo único.

§ 2º O Decreto do Poder Executivo que estabelecer ou modificar o cronograma de que trata o parágrafo anterior conterà demonstrativo de que a programação atende ao disposto no caput deste artigo.

§ 3º O Poder Executivo encaminhará ao Congresso Nacional, no prazo de quinze dias após o encerramento de cada trimestre, relatório de avaliação do cumprimento da meta do exercício, acompanhado da metodologia utilizada para a apuração do resultado primário, bem assim da justificação de eventuais desvios, com indicação das medidas corretivas.

§ 4º A Comissão mista de que trata o art. 166, § 1º da Constituição acompanhará a evolução do resultado primário dos orçamentos fiscal e da seguridade social durante sua execução e apreciará os relatórios mencionados no parágrafo anterior.

#### **Título III**

### **DO ORÇAMENTO DE INVESTIMENTO**

#### **Capítulo I**

## DA FIXAÇÃO DA DESPESA

Art. 10. A despesa do Orçamento de Investimento, observada a programação constante da Parte III, em anexo a esta Lei, não computadas as entidades cuja programação consta integralmente dos Orçamentos Fiscal e da Seguridade Social, é fixada em R\$ 8.281.742.198,00 (oito bilhões, duzentos e oitenta e um milhões, setecentos e quarenta e dois mil, cento e noventa e oito reais), com os seguintes desdobramentos:

ESPECIFICAÇÃO	VALOR (R\$ 1,00)
MINISTÉRIO DA AERONÁUTICA	50.000.000
MINISTÉRIO DA AGRICULTURA E DO ABASTECIMENTO	4.497.000
MINISTÉRIO DA CIÊNCIA E TECNOLOGIA	1.210.901
MINISTÉRIO DA FAZENDA	1.027.279.749
MINISTÉRIO DO EXÉRCITO	2.675.611
MINISTÉRIO DE MINAS E ENERGIA	6.741.673.495
MINISTÉRIO DA PREVIDÊNCIA E ASSISTÊNCIA SOCIAL	18.000.000
MINISTÉRIO DA SAÚDE	10.825.886
MINISTÉRIO DOS TRANSPORTES	112.054.000
MINISTÉRIO DAS COMUNICAÇÕES	300.000.000
MINISTÉRIO DO PLANEJAMENTO E ORÇAMENTO	13.525.556
<b>TOTAL</b>	<b>8.281.742.198</b>

## Capítulo II DAS FONTES DE FINANCIAMENTO

Art. 11. As fontes de receita, para cobertura da despesa fixada no artigo anterior, decorrentes da geração de recursos próprios, de recursos destinados ao aumento do patrimônio líquido e de operações de crédito, internas e externas, vedado o endividamento junto a empreiteiras, fornecedores ou instituições financeiras para compensar frustração de receita, são estimadas com o seguinte desdobramento:

ESPECIFICAÇÃO	VALOR (R\$ 1,00)
<b>RECURSOS PRÓPRIOS</b>	<b>4.532.017.371</b>
Geração Própria	4.532.017.371
<b>RECURSOS PARA AUMENTO DO PATRIMÔNIO LÍQUIDO</b>	<b>386.858.340</b>
Tesouro	92.895.611
Controladora	243.138.184
Outras Fontes	50.824.545
<b>OPERAÇÕES DE CRÉDITO DE LONGO PRAZO</b>	<b>2.185.699.465</b>
Internas	206.739.812
Externas	1.978.959.653

OUTROS RECURSOS DE LONGO PRAZO	1.177.167.022
Controladora	1.007.272.301
Outras Fontes	169.894.721
<b>TOTAL</b>	<b>8.281.742.198</b>

**Capítulo III**  
**DA AUTORIZAÇÃO PARA ABERTURA DE CRÉDITOS SUPLEMENTARES**

Art. 12. É o Poder Executivo autorizado a:

I – abrir créditos suplementares para cada subprojeto ou subatividade, até o limite de vinte por cento do respectivo valor, mediante geração adicional de recursos ou anulação parcial de dotações orçamentárias da mesma empresa;

II – realizar as correspondentes alterações no Orçamento de Investimento, quando a abertura de créditos suplementares ou especiais aos Orçamentos Fiscal e da Seguridade Social estiver relacionada com empresas estatais, previstas nesta Lei.

**Capítulo VI**  
**DO RESULTADO PRIMÁRIO**

Art. 13. O Orçamento de Investimento das empresas estatais federais guardará compatibilidade com o superávit primário de, no mínimo, R\$ 3.650.000.000,00 (três bilhões, seiscentos e cinquenta milhões de reais), que deverá ser observado na elaboração e execução do Programa de Dispêndios Globais dessas empresas no exercício de 1999.

Parágrafo único. Para o cumprimento do disposto no caput, o Poder Executivo baixará ato fixando o resultado primário a ser obtido por cada uma das referidas empresas.

**Título IV**  
**DAS DISPOSIÇÕES FINAIS**

Art. 14. O Poder Executivo não poderá proceder a substituição da fonte de recursos "imposto sobre derivados de petróleo, combustíveis e lubrificantes-condicionado" em despesas aprovadas nesta Lei.

Art. 15. Esta Lei entra em vigor na data de sua publicação.

Brasília, 22 de janeiro de 1999.

Relator-Geral: Senador **RAMEZ TEBET**

## QUADRO I - DISTRIBUIÇÃO DA DESPESA POR ÓRGÃO

R\$1,00

DISCRIMINAÇÃO	TESOURO	OUTRAS FONTES	TOTAL	(%)	(%)	(%)
CÂMARA DOS DEPUTADOS	1.028.249.632	6.571.949	1.034.821.581	0,40%	0,36%	0,35%
SENADO FEDERAL	845.086.402	0	845.086.402	0,33%	0,30%	0,15%
TRIBUNAL DE CONTAS DA UNIÃO	348.362.011	0	348.362.011	0,13%	0,12%	0,06%
SUPREMO TRIBUNAL FEDERAL	112.207.101	0	112.207.101	0,04%	0,04%	0,02%
SUPERIOR TRIBUNAL DE JUSTIÇA	250.460.652	0	250.460.652	0,10%	0,09%	0,05%
JUSTIÇA FEDERAL	2.017.533.755	0	2.017.533.755	0,78%	0,71%	0,68%
JUSTIÇA MILITAR	94.380.300	0	94.380.300	0,04%	0,03%	0,02%
JUSTIÇA ELEITORAL	1.055.630.304	0	1.055.630.304	0,41%	0,37%	0,19%
JUSTIÇA DO TRABALHO	3.232.736.141	0	3.232.736.141	1,24%	1,14%	0,99%
JUSTIÇA DO DISTRITO FEDERAL E DOS TERRITÓRIOS	261.402.181	0	261.402.181	0,10%	0,09%	0,05%
PRESIDÊNCIA DA REPÚBLICA	689.393.936	100.703.091	790.097.027	0,30%	0,28%	0,27%
MINISTÉRIO DA AERONÁUTICA	3.452.783.707	623.897.191	4.076.680.898	1,57%	1,44%	1,37%
MINISTÉRIO DA AGRICULTURA E DO ABASTECIMENTO	2.111.067.879	1.906.765.280	4.017.833.159	1,55%	1,41%	1,35%
MINISTÉRIO DA CIÊNCIA E TECNOLOGIA	1.050.964.301	5.365.714	1.056.330.015	0,41%	0,37%	0,35%
MINISTÉRIO DA FAZENDA (EXCLUSIVE FUNDOS CONSTITUCIONAIS)	6.601.700.723	1.562.462.032	8.164.162.755	3,14%	2,87%	2,74%
MINISTÉRIO DA EDUCAÇÃO E DO ESPORTO	10.851.915.329	433.247.489	11.085.162.818	4,27%	3,90%	3,72%
MINISTÉRIO DO EXERCITO	8.406.562.513	284.557.858	8.691.120.371	3,34%	3,06%	2,92%
MINISTÉRIO DA INDÚSTRIA, DO COMÉRCIO E DO TURISMO	921.858.516	161.565.170	1.083.423.686	0,42%	0,38%	0,36%
MINISTÉRIO DA MARINHA	2.315.256.128	5.350.650	2.320.606.778	0,89%	0,82%	0,78%
MINISTÉRIO DA JUSTIÇA	4.280.867.981	424.675.357	4.705.543.338	1,81%	1,66%	1,56%
MINISTÉRIO DE MINAS E ENERGIA	525.448.554	37.535.000	562.983.554	0,22%	0,20%	0,19%
MINISTÉRIO DA PREVIDÊNCIA E ASSISTÊNCIA SOCIAL	64.223.817.618	325.206.000	64.549.023.618	24,84%	22,73%	21,68%
MINISTÉRIO PÚBLICO DA UNIÃO	534.931.839	0	534.931.839	0,21%	0,19%	0,18%
MINISTÉRIO DAS RELAÇÕES EXTERIORES	499.248.924	316.500	499.565.424	0,19%	0,18%	0,17%
MINISTÉRIO DA SAÚDE	19.511.807.744	43.553.108	19.555.360.852	7,52%	6,89%	6,57%
MINISTÉRIO DO TRABALHO (EXCLUSIVE O DISP. NO ART. 239, § 1º, DA CONSTITUIÇÃO)	6.275.352.452	3.840.200	6.279.192.652	2,42%	2,21%	2,11%
MINISTÉRIO DOS TRANSPORTES (EXCLUSIVE FUNDO DA MARINHA MERCANTE)	5.184.388.434	101.442.864	5.285.831.298	2,03%	1,86%	1,78%
MINISTÉRIO DAS COMUNICAÇÕES	693.663.845	1.252.620	694.916.465	0,27%	0,24%	0,23%
MINISTÉRIO DA CULTURA	260.223.721	3.507.088	263.730.809	0,10%	0,09%	0,09%
MINISTÉRIO DO MEIO AMBIENTE, DOS RECURSOS HÍDRICOS E DA AMAZÔNIA LEGAL	1.704.856.167	78.294.547	1.783.150.714	0,69%	0,63%	0,60%
MINISTÉRIO DA ADMINISTRAÇÃO FEDERAL E REFORMA DO ESTADO	152.701.777	826.552	153.528.329	0,06%	0,05%	0,03%
MINISTÉRIO DO PLANEJAMENTO E ORÇAMENTO	2.253.601.310	714.421.388	2.968.022.698	1,14%	1,05%	1,00%
GABINETE DO MINISTRO EXTRAORDINÁRIO DE POLÍTICA FUNDIÁRIA	1.169.748.452	230.708.977	1.400.457.429	0,54%	0,49%	0,47%
ENCARGOS FINANCEIROS DA UNIÃO	91.903.147.716	0	91.903.147.716	35,36%	32,36%	30,87%
TRANSFERÊNCIAS A ESTADOS, DISTRITO FEDERAL E MUNICÍPIOS (EXCLUSIVE TRANSF. CONSTITUC.)	7.101.608.952	0	7.101.608.952	2,73%	2,50%	2,39%
RESERVA DE CONTINGÊNCIA	1.099.355.145	0	1.099.355.145	0,42%	0,39%	0,37%
SUBTOTAL	252.822.322.142	7.056.066.625	259.878.388.767	100,00%	100,00%	87,29%
TRANSFERÊNCIAS CONSTITUCIONAIS	24.120.683.481	0	24.120.683.481	8,49%	8,10%	4,42%
SUBTOTAL	276.943.005.623	7.056.066.625	283.999.072.248	100,00%	95,39%	4,42%
MINISTÉRIO DA FAZENDA (FUNDOS CONSTITUCIONAIS)	1.369.178.781	0	1.369.178.781	0,46%	0,46%	0,25%
MINISTÉRIO DO TRABALHO (CONF. DISPOSTO NO ART. 239, § 1º DA CONSTITUIÇÃO)	2.240.378.399	0	2.240.378.399	0,75%	0,75%	0,41%
MINISTÉRIO DOS TRANSPORTES (FUNDO DA MARINHA MERCANTE)	409.229.839	0	409.229.839	0,14%	0,14%	0,07%
OPERAÇÕES OFICIAIS DE CRÉDITO	9.708.143.404	0	9.708.143.404	3,26%	3,26%	1,78%
SUBTOTAL	290.669.936.046	7.056.066.625	297.726.002.671	100,00%	100,00%	2,5%
REFINANCIAMENTO DA DÍVIDA PÚBLICA MOBILIÁRIA FEDERAL	248.177.184.426	0	248.177.184.426	45,46%	45,46%	100,00%
TOTAL	538.847.120.472	7.056.066.625	545.903.187.097	100,00%	100,00%	45,46%

## QUADRO II

## PROJETOS CUJA EXECUÇÃO É VEDADA NOS TERMOS DO ARTIGO 6º, § 2º

UNIDADE ORÇAMENTÁRIA	PROGRAMA DE TRABALHO	TÍTULO DO SUBPROJETO	CÓDIGO NO SISTEMA SPA/TCU
Tribunal Superior do Trabalho	02.004.0025.1003.2375	Construção de Novo Edifício-Sede do Tribunal Superior do Trabalho	030103/1998-2/00008
Tribunal Regional do Trabalho da 2ª. Região	02.004.0025.1003.0009	Construção do Fórum Trabalhista da Primeira Instância da Cidade de São Paulo - SP	030016/1998-2/00007
Ministério dos Transportes	16.090.0563.1560.0016	Recuperação dos Molhes do Porto de Rio Grande - RS	030019/1998-1/00009
Ministério dos Transportes	16.090.0563.1700.0043	Companhia Docas do Estado de São Paulo - Ampliação do Term. Contêineres Margem Esquerda do Porto de Santos	030016/1998-2/00012
Ministério dos Transportes	16.090.0563.1700.0151	Companhia Docas do Rio de Janeiro - Constr. do Terminal de Minerio, Gusa e Prod. Sider. no Porto de Sepetiba	030015/1998-2/00024
Departamento Nacional de Estradas de Rodagem	16.088.0537.1204.0023	BR-080/GO - Uruaçu - Padre Bernardo	030021/1998-2/00009
Departamento Nacional de Estradas de Rodagem	16.088.0537.1204.0174	BR-364/AC - Rio Branco - Cruzeiro do Sul	030026/1998-2/00006
Departamento Nacional de Estradas de Rodagem	16.088.0537.1204.0662	BR-342/MG - Araçuaí - Salinas	030012/1998-2/00008
Departamento Nacional de Estradas de Rodagem	16.088.0537.1204.0684	BR-174/RR - Divisa AM/RR - Marco BV-8	030027/1998-2/00005
Departamento Nacional de Estradas de Rodagem	16.088.0537.1204.0721	BR-402/MA - Rosario - Divisa MA/PI	030003/1998-2/00005
Departamento Nacional de Estradas de Rodagem	16.088.0537.1204.1616	BR-070/GO - Itáguari - Itaberaí	030021/1998-2/00008
Departamento Nacional de Estradas de Rodagem	16.088.0537.1296.7500	BR-393/116/RJ - Contorno Rodoviário de Volta Redonda	030015/1998-2/00022
Departamento Nacional de Estradas de Rodagem	16.088.0539.1205.0129	BR-393/RJ - Divisa MG/RJ - Volta Redonda - Entroncamento BR-116	030015/1998-2/00023
Companhia Brasileira de Trens Urbanos	16.091.0572.1212.0004	Implantação do Sistema de Belo Horizonte - Trecho Calafate - Barreiro	030012/1998-2/00005
Ministerio do Meio Ambiente, dos Recursos Hidricos e da Amazonia Legal	04.054.0077.1235.0030	Ampliação do Projeto de Irrigação Jacarecica, em Itabaiana - SE	030010/1998-2/00007
Departamento Nacional de Obras Contra as Secas	04.054.0077.1238.0004	Perimetro de Irrigação Tabuleiros Litoraneos - PI	030004/1998-2/00004
Ministerio do Meio Ambiente, dos Recursos Hidricos e da Amazonia Legal	13.054.0447.1269.0062	Construção da Adutora Trairi - RN	030006/1998-2/00009
Departamento Nacional de Obras Contra as Secas	04.054.0297.1267.0075	Construção da Barragem Pedra Redonda, no Município de Conceição de Caninde - PI	030004/1998-2/00006

**CONSOLIDAÇÃO DOS QUADROS ORÇAMENTÁRIOS**

**EVOLUÇÃO DA RECEITA DO TESOURO**  
(LDO. ART. 3º, PARÁGRAFO 1º, INCISO I)

(valores correntes)

ESPECIFICAÇÃO	ARRECADAÇÃO		ARRECADAÇÃO		ORÇAMENTO (LEI)		REVISÃO ORÇAMENTO		PROPOSTA		ORÇAMENTO	
	1995	1996	1997	1998	1998	1998	1998	1998	1999	1999	1999	1999
RECEITAS CORRENTES	137.611.855.423	150.703.950.640	159.379.814.130	193.160.234.995	180.856.580.963	208.633.239.063	210.719.497.160					
RECEITA TRIBUTÁRIA	50.467.606.125	51.437.839.600	59.137.019.618	65.889.394.357	68.329.900.685	61.832.082.355	63.907.965.655					
IMPOSTO SOBRE A IMPORTAÇÃO	4.877.229.872	4.067.740.300	5.102.600.000	6.428.300.000	6.673.200.000	6.296.300.000	6.296.300.000					
IMPOSTO SOBRE A EXPORTAÇÃO	16.880.027	1.783.400	2.900.000	4.300.000	2.000.000	2.000.000	2.000.000					
IMPOSTO SOBRE A RENDA	28.297.878.743	28.312.633.600	33.133.800.000	33.850.900.000	39.726.600.000	35.404.200.000	35.336.602.412					
IMPOSTO TERRITORIAL RURAL	99.133.600	197.288.600	246.100.000	438.600.000	147.300.000	115.900.000	115.900.000					
IMPOSTO S/PROD. INDUSTRIALIZADOS	13.434.246.577	14.962.212.500	16.339.200.000	19.174.000.000	17.075.400.000	15.945.500.000	15.945.500.000					
IMPOSTO S/OPERAÇÕES FINANCEIRAS	3.204.702.800	2.835.082.500	3.768.100.000	5.287.900.000	3.650.000.000	3.343.700.000	3.343.700.000					
IMPOSTO PROV. S/MOV. FINANCEIRA-IPMF	158.994.643	-2.092.200										
IMPOSTO SOBRE COMBUSTÍVEIS	158.994.643		614.319.618	705.194.357	1.055.100.685	724.482.355	741.963.243					
OUTROS TRIBUTOS	378.539.863	463.190.900	92.133.638.058	103.360.332.475	94.351.914.574	114.954.657.097	114.888.266.609					
RECEITA DE CONTRIBUIÇÕES	65.007.291.122	88.157.497.640	44.148.000.000	48.129.800.000	46.681.000.000	48.824.500.000	48.824.500.000					
CONTRIB. EMPREG. TEAB. P/SEG. SOCIAL	32.164.607.001	40.378.380.000	18.386.000.000	20.409.400.000	18.633.700.000	25.912.500.000	25.912.500.000					
CONTRIBUIÇÃO FINANC. SEG. SOCIAL	15.246.837.512	17.184.016.700	7.263.000.000	8.116.900.000	7.249.300.000	7.554.300.000	7.554.300.000					
CONTRIBUIÇÃO DO SALÁRIO-EDUCAÇÃO	2.312.109.183	2.693.700.540	2.637.013.577	3.223.266.019	2.896.400.000	2.767.000.000	2.767.000.000					
CONTRIB. P/PROGRAMAS PIS/PASEP	5.887.310.233	7.129.353.700	7.266.300.000	8.175.400.000	8.221.000.000	6.725.200.000	6.725.200.000					
CONTRIB. S/LUCRO PESSOAS JURÍDICAS	5.068.627.065	6.177.821.500	7.222.800.000	8.175.400.000	8.221.000.000	6.725.200.000	6.725.200.000					
CONTRIBUIÇÃO PARA O PIS E PROTERRA	88.627.462	592.467.500	654.800.000	839.400.000	439.800.000	492.900.000	492.900.000					
CONTRIB. S/SEC. CONC. PROGNOSTICOS	15.956.821	420.557.700	306.016.628	357.600.000	317.471.443	317.471.443	317.471.443					
CONTRIB. S/MOVIMENTAÇÃO FINANCEIRA			6.907.800.000	8.268.800.000	8.186.000.000	15.395.300.000	15.395.300.000					
OUTRAS CONTRIBUIÇÕES	3.684.970.845	13.581.200.000	4.604.907.853	5.839.766.456	3.132.414.574	6.965.485.654	6.899.095.166					
RECEITA PATRIMONIAL	5.846.701.149	2.319.997.800	2.442.384.662	4.534.661.203	9.974.534.250	9.726.534.136	9.726.534.136					
RECEITA AGROPECUARIA	49.780.356	239.500	17.131.796	23.973.084	20.803.256	10.930.648	10.930.648					
RECEITA INDUSTRIAL	77.228.679	44.451.700	55.749.337	63.633.574	79.549.878	72.125.328	72.125.328					
RECEITA DE SERVIÇOS	7.124.677.894	4.045.121.800	3.316.511.991	13.753.649.477	4.731.689.850	12.908.721.084	12.912.721.084					
TRANSFERÊNCIAS CORRENTES	98.673.796	2.359.630.600	19.588.979	39.786.339	379.937.898	69.284.579	69.284.579					
OUTRAS RECEITAS CORRENTES	8.937.896.302	2.339.172.000	2.187.789.689	5.500.804.466	2.988.258.632	9.059.903.836	9.131.669.121					
RECEITAS DE CAPITAL	121.632.332.428	140.927.081.900	225.595.051.265	237.976.522.731	296.858.219.581	328.127.694.312	328.127.623.312					
OPERAÇÕES DE CREDITO	106.888.961.645	133.322.908.100	209.325.388.572	210.441.049.222	256.211.732.576	293.184.389.999	293.184.318.999					
OPERAÇÕES DE CREDITO INTERNAS	104.735.130.326	130.867.425.000	207.835.389.797	202.469.440.033	253.839.295.622	292.094.023.610	290.184.318.999					
OPERAÇÕES DE CREDITO EXTERNAS	2.153.831.319	2.455.483.100	1.489.998.775	7.971.609.189	2.372.496.954	1.090.366.389	2.380.666.389					
AMORTIZAÇÃO DE EMPRÉSTIMOS	3.579.544.298	3.928.750.300	10.156.526.360	7.077.047.854	19.314.743.136	7.999.109.685	7.999.109.685					
OUTRAS RECEITAS DE CAPITAL	11.163.826.485	3.675.423.500	6.113.136.333	20.458.425.655	21.331.683.869	26.944.194.628	26.944.194.628					
RESULTADO DO BANCO CENTRAL	57.103	-11.800	3.765	3.087.776.915	3.087.776.915	6.652.580.000	6.652.580.000					
REMANEÇAÇÃO DISP. TESOURO NACIONAL	5.946.026.402	3.519.243.900	3.744.911.386	3.087.776.915	3.087.776.915	6.652.580.000	6.652.580.000					
DEMAIS RECEITAS DE CAPITAL	5.217.742.980	156.191.400	2.368.221.182	17.370.648.740	18.243.906.954	20.291.614.628	20.291.614.628					
<b>T O T A L</b>	<b>259.244.187.851</b>	<b>291.631.032.540</b>	<b>384.974.865.395</b>	<b>431.136.757.726</b>	<b>477.714.808.544</b>	<b>536.760.933.375</b>	<b>538.847.120.472</b>					

**EVOLUÇÃO DA DESPESA DO TESOURO**  
(LDO, ART. 3º, PARÁGRAFO 1º, INCISO II)

(valores correntes)

E S P E C I F I C A Ç Ã O	EXECUÇÃO		EXECUÇÃO	ORÇAMENTO (LEI)	ORÇAMENTO	REVISÃO		PROPOSTA	ORÇAMENTO
	1995	1996				1997	1998		
DESPESAS CORRENTES	128.574.172.098	147.732.424.929	167.163.638.473	200.860.148.088	200.487.780.180	224.029.314.438		222.106.805.576	
PESSOAL E ENCARGOS SOCIAIS	37.222.922.607	40.280.216.382	43.791.858.785	47.299.902.267	45.936.059.855	51.326.248.479		49.701.172.835	
ENCARGOS DA DÍVIDA	16.747.219.499	19.422.505.687	21.028.491.805	37.150.351.143	36.735.457.282	50.312.590.226		50.167.725.073	
DÍVIDA INTERNA	12.005.571.695	14.625.030.434	15.921.040.285	28.779.492.406	28.364.413.289	42.592.627.564		42.592.627.564	
DÍVIDA EXTERNA	4.741.647.804	4.797.475.253	5.107.451.520	8.370.858.737	8.371.043.973	7.719.962.662		7.575.097.509	
OUTRAS DESPESAS CORRENTES	74.604.029.992	88.029.702.860	102.343.287.883	116.409.894.678	117.816.263.063	122.390.475.733		122.237.907.668	
DESPESAS DE CAPITAL	105.679.095.951	133.184.071.316	217.124.711.540	228.665.562.798	276.651.407.026	311.874.129.798		315.640.959.751	
AMORTIZAÇÃO DA DÍVIDA	95.207.739.482	116.015.995.694	146.722.416.033	199.279.147.728	199.705.823.543	294.264.539.750		294.409.404.903	
DÍVIDA INTERNA	91.787.464.432	112.251.523.215	141.662.010.671	190.781.059.885	191.196.139.002	284.311.003.607		284.311.003.607	
DÍVIDA EXTERNA	3.420.275.050	3.764.472.479	5.060.405.362	8.498.087.843	8.509.684.541	9.953.536.143		10.098.401.296	
DEMAIS DESPESAS DE CAPITAL	10.471.356.469	17.168.075.622	70.402.295.507	29.386.415.070	76.945.583.483	17.609.590.048		21.231.554.848	
RESERVA DE CONTINGÊNCIA				1.611.046.840		857.489.139		1.099.355.145	
<b>T O T A L</b>	<b>234.253.268.049</b>	<b>280.916.496.245</b>	<b>384.288.350.013</b>	<b>431.136.757.726</b>	<b>477.139.187.206</b>	<b>536.760.933.375</b>		<b>538.847.120.472</b>	

R\$ 1,00

DEMONSTRATIVO DA DESPESA POR PODER E ORÇÃO		RECURSOS DE TODAS AS FONTES						
ESF	FONTE	TOTAL (*)	PESSOAL E ENC. SOCIAIS	JUROS E ENC. DA DIVIDA	OUTRAS DESP. CORRENTES	INVESTIMENTOS	IMPOSIÇÕES FINANCEIRAS	AMORTIZAÇÃO DA DIVIDA
PODER LEGISLATIVO								
01000 CAMARA DOS DEPUTADOS								
		2.428.269.994	1.773.618.465			53.841.579	4.420	
		1.034.821.581	807.752.688			14.276.000		
	100	774.059.688	757.752.688			6.576.000		
	110	50.000.000	50.000.000			400.000		
	150	2.704.348				7.300.000		
	199	201.485.596						
	250	6.571.949						
	FIS	788.335.852	575.091.481			14.131.000		
	100	591.398.481	575.091.481			6.576.000		
	150	1.404.348				400.000		
	199	195.533.023	232.661.207			7.155.000		
	110	246.485.729	182.661.207			145.000		
	150	50.000.000	50.000.000					
	199	1.300.000						
	250	5.952.573						
		6.571.949						
	02000 SENADO FEDERAL	845.086.402	659.961.790			32.633.579	4.420	
	100	476.732.929	451.432.929			6.900.000		
	110	50.000.000	50.000.000					
	148	4.000.000						
	150	10.291.332				1.000.000		
	156	158.428.861	158.428.861			4.024.329		
	199	145.633.280						
	FIS	628.657.541	451.532.929			20.709.250	4.420	
	100	476.732.929	451.432.929			32.465.389	4.420	
	148	4.000.000				6.900.000		
	150	10.291.332				1.000.000		
	156	158.428.861	158.428.861			4.024.329		
	199	135.633.280	100.000			20.541.060	4.420	
	110	218.428.861	208.428.861			168.190		
	156	50.000.000	50.000.000					
	199	158.428.861	158.428.861					
		10.000.000						
	03000 TRIBUNAL DE CONTAS DA UNIÃO	348.362.011	305.903.987			6.932.000		
	100	254.533.413	215.275.389			6.732.000		
	110	10.000.000	10.000.000					
	156	80.628.598	80.628.598					
	199	3.200.000						
	FIS	161.983.856	123.525.832			200.000		
	100	158.783.856	123.525.832			6.882.000		
	199	3.200.000				28.576.024		
	110	186.378.155	182.378.155			3.000.000		
	156	95.749.557	91.749.557			200.000		
	199	10.000.000	10.000.000			50.000		
	110	80.628.598	80.628.598					
	156							
	PODER JUDICIÁRIO	7.024.350.434	5.439.966.527			126.118.530	33.699.308	
	10000 SUPREMO TRIBUNAL FEDERAL	112.207.101	78.000.000			2.550.000		
		82.636.756	48.429.655			31.657.101		
						2.550.000		

DEMONSTRATIVO DA DESPESA POR PODER E ÓRGÃO	RECURSOS DE TODAS AS FONTES									
	ESPECIFICAÇÃO	ESF	FONTE	TOTAL (*)	PESSOAL E ENC. SOCIAIS	JUROS E ENC. DA DÍVIDA	OUTRAS DESP. CORRENTES	INVESTIMENTOS	INVERSÕES FINANCEIRAS	AMORTIZAÇÃO DA DÍVIDA
11000 SUPERIOR TRIBUNAL DE JUSTIÇA			156	29.570.345	29.570.345					
		FIS		80.538.264	48.429.655			2.500.000		
		SEG		31.668.837	29.570.345			50.000		
			156	29.570.345	29.570.345			50.000		
				250.460.652	202.263.393			4.170.000	127.241	
			100	185.184.110	139.786.851			3.370.000	127.241	
			156	52.476.542	10.000.000					
			199	2.800.000	2.800.000					
		FIS		183.567.874	139.786.851			800.000		
		SEG		180.767.874	139.786.851			4.100.000	127.241	
12000 JUSTIÇA FEDERAL			199	2.800.000	2.800.000			800.000		
			100	66.892.778	62.476.542			3.300.000		
			110	4.416.236	4.416.236			70.000		
			156	52.476.542	10.000.000			70.000		
				2.017.533.755	1.129.209.049			58.938.920	33.572.067	
			100	1.679.500.901	967.463.456			57.938.920	30.302.100	
			116	1.000.000	1.000.000			1.000.000		
			156	161.745.593	161.745.593					
		FIS		175.287.261	175.287.261					
			100	1.649.314.675	781.704.065			58.781.920	3.269.967	
13000 JUSTIÇA MILITAR			116	1.473.027.414	781.704.065			57.781.920	30.302.100	
			100	1.000.000	1.000.000			1.000.000		
			199	175.287.261	175.287.261					
		SEG		368.219.080	347.504.984			156.600		
			100	206.473.487	185.759.391			156.600		
			156	161.745.593	161.745.593					
				94.380.300	84.379.174			2.122.320		
			100	45.126.126	35.125.000			2.122.320		
			156	49.254.174	49.254.174					
		FIS		43.859.252	35.125.000			2.106.320		
14000 JUSTIÇA ELEITORAL		SEG		50.521.048	49.254.174			16.000		
			100	1.266.874	1.266.874			16.000		
			156	49.254.174	49.254.174					
				1.055.630.304	878.386.633			18.406.222		
			100	632.571.091	614.239.531			11.810.968		
			150	3.486.443	3.486.443					
			151	110.272.548	110.272.548			6.595.254		
			199	309.300.222	153.874.954			18.223.458		
		FIS		777.117.738	614.239.531			11.810.968		
			100	632.571.091	614.239.531					
15000 JUSTIÇA DO TRABALHO			150	3.486.443	3.486.443			6.418.490		
			199	141.060.204	141.060.204			176.764		
		SEG		278.512.568	264.147.102			176.764		
			151	110.272.548	110.272.548					
		199	168.240.018	153.874.354			349.732.606			
			3.232.736.141	2.850.810.260			32.193.275			

27

R\$ 1.00

DEMONSTRATIVO DA DESPESA POR PODER E ORÇÃO		RECURSOS DE TODAS AS FONTES									
ESF	FONTE	T O T A L (*)	PESSOAL E ENC. SOCIAIS	JUROS E ENC. DA DIVIDA	OUTRAS DESP. CORRENTES	INVESTIMENTOS	INVERSÕES FINANCEIRAS	AMORTIZAÇÃO DA DIVIDA			
16000 JUSTIÇA DO DISTRITO FEDERAL E DOS TERRITÓRIOS											
	100	120.012.131	121.737.389		112.137.693	7.874.438					
	110	121.737.389	637.676.786								
	156	637.676.786	2.091.396.085								
	199	2.091.396.085	2.441.036.898								
FIS	100	120.012.131	2.091.396.085								
	199	2.321.024.767	759.414.175								
SEG	110	121.737.389	121.737.389								
	156	637.676.786	637.676.786								
	199	32.285.068									
		261.402.181	216.918.018								
	100	209.608.406	166.124.243								
	156	45.793.775	45.793.775								
	199	6.000.000	5.000.000								
FIS	100	163.302.082	123.229.279								
	199	157.302.082	118.229.279								
SEG	100	6.000.000	5.000.000								
	156	98.100.099	93.668.739								
	199	52.306.324	47.894.964								
		45.793.775	45.793.775								
		154.540.443.545	40.557.328.704	1.360.735.012	92.706.261.265	8.430.991.555	8.777.315.835	2.717.811.174			
PODER EXECUTIVO											
	100	790.097.027	349.758.302	23.659.728	231.754.717	156.952.645	141.000	27.830.635			
	143	217.129.935	32.754.837								
	144	51.172.963									
	148	35.454.000									
	149	24.851.176									
	150	30.725.173									
	151	30.138.473	30.720.163								
	156	272.484.827	13.138.473								
	199	100.703.091	266.379.944								
	250	697.412.849	6.764.885								
FIS	100	202.402.396	288.444.763	23.659.728	200.860.078	14.850.943	141.000	27.830.635			
	143	202.317.390	32.719.234								
	144	51.172.963									
	148	55.444.000									
	149	24.351.000									
	150	12.055.175									
	156	254.553.527	248.960.644								
	199	97.116.388	6.764.885								
	250	92.684.178	61.313.539								
SEG	100	14.727.539	35.603								
	150	12.600.000									
	151	30.720.163	30.720.163								
	156	13.138.473	13.138.473								
	199	17.911.300	17.419.300								
	250	3.586.703									
		4.076.690.898	2.593.312.463	69.152.342	856.721.706	410.351.536	24.153.277	122.989.954			
21000 MINISTERIO DA AERONAUTICA											



R\$ 1,00

29

DEMONSTRATIVO DA DESPESA POR PODER E ÓRGÃO		RECURSOS DE TODAS AS FONTES							
ESF	ESPECIFICAÇÃO	FONTE	TOTAL (*)	PESSOAL E ENC. SOCIAIS	JUROS E ENC. DA DÍVIDA	OUTRAS DESP. CORRENTES	INVESTIMENTOS	INVERSÕES FINANCEIRAS	AMORTIZAÇÃO DA DÍVIDA
		246	805.899.000	6.000.000	2.041.998	92.460.310	7.925.000	805.899.000	823.360.748
		250	1.092.255.192			2.559.952	500.000	160.467.136	
		281	3.159.952			100.000	40.000		
		295	100.000			82.439.053			
SEG		110	440.990.566	358.511.513					
		153	33.776.872	96.000.638					
		156	96.000.638	228.734.003					
		189	228.734.003	77.127.917					
		250	77.127.917	5.351.136					
			5.351.136						
			1.056.330.015	213.987.526	40.995.359	686.616.106	74.603.387	4.250.000	55.877.637
	24000 MINISTERIO DA CIENCIA E TECNOLOGIA								
		100	122.223.036	63.347.396		33.564.240	22.461.400	2.850.000	
		110	3.698.470	3.698.470			500.000		
		116	500.000				2.100.000		
		138	9.452.522			7.352.522			
		143	55.877.637		40.995.359	4.582.500	18.017.500	1.400.000	55.877.637
		144	40.995.359				15.100.000		
		148	24.000.000				1.012.000		
		149	15.100.000				400.000		
		150	4.270.955	10.917.303		3.258.955	14.908.917		
		155	800.000	136.024.357		400.000	3.762.144		
		199	763.129.019			612.195.745	1.500.000		
		250	3.865.714			3.762.144	183.570		
			1.000.329.458	184.271.022	40.995.359	680.332.053	74.603.387	4.250.000	55.877.637
FIS		281	122.223.036	63.347.396		33.564.240	22.461.400	2.850.000	
		116	500.000				500.000		
		138	9.452.522			7.352.522			
		143	55.877.637		40.995.359	4.582.500	18.017.500	1.400.000	55.877.637
		144	40.995.359				15.100.000		
		148	24.000.000				400.000		
		149	15.100.000				1.012.000		
		150	4.270.955				400.000		
		199	800.000				14.908.917		
		250	3.865.714				3.762.144		
			1.500.000	100.923.626		605.911.692	103.570		
SEG		281	58.000.957	49.716.504		6.284.053	1.500.000		
		110	3.698.470	3.698.470			6.284.053		
		156	10.917.303	10.917.303					
		199	41.384.784	35.100.731					
			9.533.341.536	3.969.197.373	36.044.940	2.398.488.675	123.805.043	3.003.932.298	1.873.207
	25000 MINISTERIO DA FAZENDA								
		100	143.712.250	119.454.110		24.258.140			
		101	1.348.145.637	915.279.284					
		104	315.279.284	262.400.000					
		106	262.400.000						
		107	21.033.144	64.855.464					
		110	53.000.000	30.205.997					
		126	29.503.863	26.491.466					
		128	379.100.000	78.560.718					
		131	8.700.000						
		133	16.080.000						
		139	1.873.207						
		143							

R\$ 1.000

30

## DEMONSTRATIVO DA DESPESA POR PODER E ORGÃO

ESPECIFICAÇÃO	ESF	FONTE	TOTAL (*)	PESSOAL E ENC. SOCIAIS	JUROS E ENC. DA DIVIDA	OUTRAS DESP. CORRENTES	INVESTIMENTOS	INVERSÕES FINANCEIRAS	AMORTIZAÇÃO DA DIVIDA
		144	35.116.652		35.116.652				
		148	24.600.000			2.400.000	2.000.000	20.200.000	
		150	2.476.954.241			876.404.000	400.000	1.600.150.241	
		151	44.797.531	44.797.531					
		153	108.314.859	108.314.859					
		156	475.727.823	475.727.823					
		157	97.000.000	58.441.423					
		158	785.736.427	785.736.427		33.708.577	4.850.000		
		195	152.000	152.000		152.000			
		199	1.278.797.122	846.314.661		399.395.338	33.064.003	33.120	
		250	1.548.256.252	747.002.066	928.288	750.043.418	48.814.477	1.468.003	
		281	14.205.780	5.615.544		3.533.948	123.901	4.932.387	
	FIS	100	7.441.358.966	1.964.994.630	36.044.940	2.310.708.848	123.805.043	3.003.932.298	1.873.207
		101	143.712.250	119.454.110		24.258.140			
		106	1.348.145.637	67.902.061				1.348.145.637	
		107	67.902.061	67.902.061					
		128	21.033.144	21.033.144				21.033.144	
		128	45.450.351	23.127.516		11.256.881	9.096.188	1.969.766	
		128	14.982.397	12.386.500		1.373.423	1.222.474		
		131	379.100.000	78.560.718		271.339.282	23.200.000	6.000.000	
		133	8.700.000	8.700.000		16.080.000	1.044.000		
		139	16.080.000	16.080.000					
		143	1.873.207	1.873.207					1.873.207
		144	35.116.652	35.116.652					
		148	24.600.000	24.600.000		2.400.000	2.000.000	20.200.000	
		150	2.476.954.241	2.476.954.241		876.404.000	400.000	1.600.150.241	
		157	83.969.242	83.969.242		33.708.577	4.850.000		
		158	286.722.707	286.722.707					
		195	152.000	152.000		152.000			
		199	1.256.829.241	846.314.661		377.427.457	33.064.003	33.120	
		250	1.219.815.374	483.485.466		685.119.140	48.814.477	1.468.003	
		281	10.220.462	1.630.225	928.288	3.533.948	123.901	4.932.387	
	SEG	104	2.091.982.570	2.004.202.743		87.779.827			
		106	315.279.284	315.279.284					
		110	194.497.939	194.497.939					
		110	64.855.464	64.855.464					
		126	7.549.649	7.078.481		471.168			
		128	14.521.466	14.104.966		416.500			
		151	44.797.531	44.797.531					
		153	108.314.859	108.314.859					
		156	475.727.823	475.727.823					
		157	13.090.758	13.090.758					
		158	499.013.720	499.013.720					
		199	21.967.881	263.516.600		21.967.881			
		230	328.440.878	3.985.319		64.924.278			
		281	3.985.319	3.985.319					
			11.085.162.818	6.582.395.710	97.876.096	3.687.475.455	474.131.856	146.258.643	97.025.058
		100	1.137.691.346	990.292.313		136.605.424	70.779.973	13.636	
		104	210.821.059	210.821.059					
		106	96.678.941	96.678.941					
		110	72.000.000	72.000.000					
		112	3.826.133.900	2.321.644.631		1.345.604.355	112.780.387	46.104.527	10.000
		113	737.866.887	737.866.887		672.610.889	65.245.778		
		114	88.574.064	88.574.064					
		116	488.075.957	488.075.957					
		121	33.611.644	33.611.644					
		122	253.977.154	253.977.154		4.000.000	9.500.000	99.974.064	

26000 MINISTERIO DA EDUCACAO E DO ESPORTO

R\$ 1,00

DEMONSTRATIVO DA DESPESA POR PODER E ORÇÃO		RECURSOS DE TODAS AS FONTES						
ESF	FONTE	TOTAL (*)	PESSOAL E ENC. SOCIAIS	JUROS E ENC. DA DÍVIDA	OUTRAS DESP. CORRENTES	INVESTIMENTOS	INVERSÕES FINANCEIRAS	AMORTIZAÇÃO DA DÍVIDA
	125	58.034.492	3.237.360	95.717.270	40.559.254	14.237.878		95.024.833
	143	95.024.833				5.000.000		
	144	95.717.270			22.147.840	51.852.160		
	146	5.000.000			11.500	11.958.148		
	148	74.000.000						
	149	11.958.148						
	150	11.500						
	151	529.042.389	529.042.389		861.871.448	40.303.982	17.505	
	153	694.131.393	694.131.393		115.254.838	37.745.082		
	199	2.152.064.572	1.249.871.967			11.931.082		
	213	153.000.000				40.078.027		
	246	1.410.000				11.631.852		
	249	11.631.852		2.158.826	201.583.567	40.078.027	138.911	2.000.225
	250	245.959.556			19.637.542	1.608.539		
	281	21.246.081		97.876.096	2.659.439.857	360.034.601	258.643	97.025.058
FIS	100	933.874.781	4.567.586.690		25.669.349	6.432.673		
	108	96.678.941	901.789.123		1.294.738.665	112.780.387	78.591	
	112	3.729.242.274	96.678.941		599.454.430	85.245.778	10.000	
	113	694.710.208	2.321.644.031					
	116	474.575.957	474.575.957					
	143	95.024.833		95.717.270				95.024.833
	144	95.717.270						
	146	5.000.000						
	148	74.000.000						
	149	11.958.148						
	150	11.500						
	151	529.042.389						
	153	694.131.393						
	199	2.152.064.572						
	213	153.000.000						
	246	1.410.000						
	249	11.631.852						
	250	245.959.556						
	281	21.246.081						
SEG	100	1.182.536.086	772.918.038					
	104	140.058.645						
	112	1.410.000						
	113	11.631.852						
	114	244.544.369						
	249	21.246.081						
	250	3.302.941.873		2.158.826				
	281	210.921.059						
	100	203.816.565	2.014.809.020					
	110	210.921.059	28.523.190					
	112	72.000.000	72.000.000					
	113	96.891.626						
	114	73.156.459						
	116	99.974.064						
	121	13.611.644						
	122	253.977.154						
	125	58.034.492						
	151	529.042.389	3.237.360					
	153	694.131.393	529.042.389					
	199	969.528.486	694.131.393					
	213	12.941.355	476.953.629					
	246	1.415.187						
	250	8.691.120.371	6.961.608.203	231.039.337	1.136.993.405	185.977.607	8.953.819	166.548.000
	100	918.233.440	892.893.666					
	104	1.500.000.000	1.500.000.000					
	110	1.347.667.470	1.347.667.470					
	119	1.000.000.000	1.000.000.000					
	143	166.548.000						
	144	231.039.337						
	146	1.000.000						
27000 MINISTERIO DO EXERCITO				231.039.337	7.811.410	14.237.878	3.299.659	166.548.000
						1.000.000		

R\$ 1,00

32

DEMONSTRATIVO DA DESPESA POR PODER E ORGÃO		RECURSOS DE TODAS AS FONTES						
ESF	FONTE	T O T A L (*)	PESSOAL E ENC. SOCIAIS	JUROS E ENC. DA DIVIDA	OUTRAS DESP. CORRENTES	INVESTIMENTOS	INVERSÕES FINANCEIRAS	AMORTIZAÇÃO DA DIVIDA
		41.607.000			9.691.310	31.915.690		
		21.203.000			4.493.334	16.709.666		
		1.500.000			1.000.000	500.000		
		1.212.362.663	1.212.362.663					
		105.644.826	105.644.826					
		45.500.000						
		1.814.256.777	903.039.578		20.600.000	24.900.000		
		284.557.858	868.061.253		43.155.944	43.155.944		
		3.712.913.381	2.168.284.106	231.039.337	225.336.096	53.567.602	5.654.160	166.548.000
		290.732.302	265.382.528		953.965.032	184.113.087	8.953.819	
		1.000.000.000	1.000.000.000		7.811.410	14.228.705	3.299.659	
		166.548.000						
		231.039.337		231.039.337				
		1.000.000			9.691.310	1.000.000		
		41.607.000			4.493.334	31.113.666		
		21.203.000			1.000.000	16.709.666		
		1.500.000			20.600.000	16.500.000		
		45.500.000			835.820.362	24.900.000		
		1.781.877.884	902.901.578		74.548.616	43.155.944		
		131.905.858			183.028.373	51.703.082	5.654.160	
		4.978.206.990	4.783.314.097			1.864.520		
		627.501.138	627.501.138					
		1.500.000.000	1.500.000.000					
		1.347.687.470	1.347.687.470					
		1.212.362.663	1.212.362.663					
		105.644.826	105.644.826					
		32.378.893	138.000		32.240.893			
		152.652.000			150.787.480	1.864.520		
		1.083.423.686	83.763.071		2.15.995.704	116.505.921	667.158.990	
		110.947.592	48.242.484					
		696.350.000			285.108	62.420.000		
		11.520.924	5.631.393		35.702.310	4.618.000		
		16.168.776	23.889.194		69.893.610	36.395.921	658.669.690	
		1.058.088.376	62.523.727		110.114.676	13.072.000	8.489.300	
		104.057.584	41.352.476		212.899.738	116.505.921	667.158.990	
		698.990.000			285.108	62.420.000		
		104.204.757			35.702.310	4.618.000		
		151.836.035	21.171.251		67.808.836	36.395.921	658.669.690	
		24.335.310	21.239.344		109.103.484	13.072.000	8.489.300	
		6.890.008	6.890.008		3.095.966			
		7.716.167	5.631.393		2.084.774			
		9.729.135	8.717.943		1.011.192			
		2.320.606.778	1.703.648.919	28.207.499	386.911.430	199.468.388		2.370.542
		583.976.305	492.677.152		47.719.566	43.579.587		
		250.000.000	250.000.000					
		50.370.600		15.696.780	3.200.771	31.473.049		
		51.350.208			250.000	51.100.208		
		2.370.542						
		12.510.719		12.510.719				
		24.000.000			4.000.000	20.000.000		
		289.611.912	41.136.750		216.712.031	31.763.131		
		40.259.737	40.259.737					
		304.398.526	304.398.526					
		53.695.074	53.695.074					
		4.600.000			3.795.000	805.000		
		110.947.592						
		696.350.000						
		11.520.924						
		16.168.776						
		1.058.088.376						
		104.057.584						
		698.990.000						
		104.204.757						
		151.836.035						
		24.335.310						
		6.890.008						
		7.716.167						
		9.729.135						
		2.320.606.778						
		583.976.305						
		250.000.000						
		50.370.600						
		51.350.208						
		2.370.542						
		12.510.719						
		24.000.000						
		289.611.912						
		40.259.737						
		304.398.526						
		53.695.074						
		4.600.000						
		110.947.592						
		696.350.000						
		11.520.924						
		16.168.776						
		1.058.088.376						
		104.057.584						
		698.990.000						
		104.204.757						
		151.836.035						
		24.335.310						
		6.890.008						
		7.716.167						
		9.729.135						
		2.320.606.778						
		583.976.305						
		250.000.000						
		50.370.600						
		51.350.208						
		2.370.542						
		12.510.719						
		24.000.000						
		289.611.912						
		40.259.737						
		304.398.526						
		53.695.074						
		4.600.000						

28000 MINISTERIO DA INDUSTRIA, DO COMERCIO E DO TURISMO

30000 MINISTERIO DA JUSTICA

DEMONSTRATIVO DA DESPESA POR PODER E ORÇÃO		RECURSOS DE TODAS AS FONTES								
ESF	ESPECIFICAÇÃO	FONTE	TOTAL (*)	PESSOAL E ENC. SOCIAIS	JUROS E ENC. DA DIVÍDUA	OUTRAS DESP. CORRENTES	INVESTIMENTOS	INVERSÕES FINANCEIRAS	AMORTIZAÇÃO DA DIVÍDUA	
FIS		199	648.112.505	521.481.680		107.042.912	19.587.913			
		250	5.350.650	1.037.949.917	28.207.499	4.191.150	1.159.500		2.370.542	
		100	1.602.451.583	492.677.152	15.686.780	355.582.737	178.340.888	31.079.587		
		124	584.015.305			40.258.566	3.200.771	31.473.049		
		127	50.370.600			3.200.771	250.000	51.100.208		
		143	51.350.208							
		144	12.370.716							
		148	24.000.000							
		150	282.331.956	41.136.750	12.510.719	4.000.000		20.000.000		
		156	4.600.000			208.432.075		31.763.131		
		199	605.551.603	504.136.015		3.795.000		805.000		
		250	5.350.650	665.689.002		90.455.175		10.960.413		
		100	718.155.195	250.000.000		4.191.150		1.159.500		
		104	19.961.000			31.328.693		21.127.500		
		150	7.279.956			7.461.000		12.500.000		
		151	40.259.737							
		153	304.388.526							
		156	53.695.074							
		199	42.560.902	17.345.665		7.279.956				
	31000 MINISTERIO DA MARINHA		4.705.543.338	3.234.610.254	134.451.745	962.981.734	98.987.855	4.300.580	270.211.170	
100		29.851.180	20.151.180			6.500.000	3.000.000			
104	900.000.000	900.000.000								
116	424.206.352	424.206.352								
138	24.671.533					16.139.533	8.532.000			
143	268.269.888									
144	133.842.854				133.842.854					
146	25.000									
147	125.000									
149	340.644									
150	46.800.000									
153	1.135.107.994									
156	26.723.827									
199	1.291.103.739	727.597.854								
250	424.675.337	727.597.854								
FIS		2.624.687.180	1.172.778.463	608.891	134.451.745	6.500.000	6.917.163	1.335.270	1.941.282	
100		424.206.352	20.151.180						270.211.170	
104		24.671.533								
143		268.269.888								
144		133.842.854								
146		25.000								
147		125.000								
149		340.644								
150		46.800.000								
153		1.135.107.994								
156		26.723.827								
199		1.291.103.739	727.597.854							
250		424.675.337	727.597.854							
SEG		2.624.687.180	1.172.778.463	2.061.831.791	134.451.745	6.500.000	6.917.163	1.335.270	1.941.282	
100		424.206.352	20.151.180						270.211.170	
104		24.671.533								
143		268.269.888								
144		133.842.854								
146		25.000								
147		125.000								
149		340.644								
150		46.800.000								
153		1.135.107.994								
156		26.723.827								
199		1.291.103.739	727.597.854							
250		424.675.337	727.597.854							
SEG		2.624.687.180	1.172.778.463	2.061.831.791	134.451.745	6.500.000	6.917.163	1.335.270	1.941.282	
100		424.206.352	20.151.180						270.211.170	
104		24.671.533								
143		268.269.888								
144		133.842.854								
146		25.000								
147		125.000								
149		340.644								
150		46.800.000								
153		1.135.107.994								
156		26.723.827								
199		1.291.103.739	727.597.854							
250		424.675.337	727.597.854							
32000 MINISTERIO DE MINAS E ENERGIA			562.983.554	183.995.957	15.419.664	252.558.963	229.930	43.362.500	67.646.470	
100		150.036.652	125.380.692			10.655.960	14.000.000			

DEMONSTRATIVO DA DESPESA POR PODER E ORÇÃO		RECURSOS DE TODAS AS FONTES						
ESF	FONTE	T O T A L (*)	PESSOAL E ENC. SOCIAIS	JUROS E ENC. DA DÍVIDA	OUTRAS DESP. CORRENTES	INVESTIMENTOS	INVERSÕES FINANCEIRAS	AMORTIZAÇÃO DA DÍVIDA
	110	5.567.105	5.567.105					
	116	5.000.000				5.000.000		
	129	74.701.943	232.935		70.263.008	4.206.000		
	137	19.120.000	7.796.740		11.323.260			
	138	26.730.674			24.855.210	1.875.464		
	143	67.646.470						67.646.470
	144	15.419.664		15.419.664				
	150	90.492.339	7.643.990		79.151.236	3.697.113		
	151	27.348.704	27.348.704					
	156	3.745.092	3.745.092					
	199	39.639.911	1.874.236		24.359.175	13.406.500		
	250	37.535.000	4.406.463		31.951.114	1.177.423		
	100	519.832.428	145.460.820	15.419.664	247.842.971	43.362.500		67.646.470
	116	149.446.224	125.380.692		10.065.532	14.000.000		
	129	5.000.000				5.000.000		
	137	74.442.743	232.935		70.003.808	4.206.000		
	138	19.120.000	7.796.740		11.323.260			
	143	26.355.299			24.479.835	1.875.464		
	144	15.419.664		15.419.664				67.646.470
	150	90.492.339	7.643.990		79.151.236	3.697.113		
	151	35.422.145	4.406.463		22.015.645	13.406.500		
	156	36.487.544	38.535.137		30.903.658	1.177.423		
	199	43.151.126	5.567.105		4.615.989			
	250	590.428			590.428			
	100	5.567.105	5.567.105					
	129	259.200			259.200			
	136	375.375			375.375			
	151	27.348.704	27.348.704					
	156	3.745.092	3.745.092					
	199	4.217.768	1.874.236		2.343.530			
	250	1.047.456			1.047.456			
		64.549.023.618	4.114.843.688		60.366.645.346	67.534.390	194	
	100	1.161.563.987	994.654.032		137.204.208	29.705.553		
	104	2.233.170.868	340.000.000		1.893.170.868			
	111	6.969.591.523	240.000.000		6.969.591.523			
	116	288.000.000			46.000.000	2.000.000		
	118	179.200.000			179.200.000			
	139	10.720.000			10.720.000			
	151	1.229.977.648	1.014.615.548		213.264.617	2.097.483		
	153	2.604.040.811	827.978.883		1.775.533.300	327.998		
	154	48.824.500.000			48.824.500.000			
	195	400.000			400.000			
	199	722.652.781	697.595.225		9.566.200	15.491.356		
	250	325.206.000			307.294.000	17.912.000		
	100	64.549.023.618	4.114.843.688		60.366.645.346	67.534.390	194	
	104	1.161.563.987	994.654.032		1.893.170.868	29.705.553		
	111	2.233.170.868	340.000.000		1.893.170.868			
	116	288.000.000			46.000.000	2.000.000		
	118	179.200.000			179.200.000			
	139	10.720.000			10.720.000			
	151	1.229.977.648	1.014.615.548		213.264.617	2.097.483		
	153	2.604.040.811	827.978.883		1.775.533.300	327.998		
	154	48.824.500.000			48.824.500.000			
	195	400.000			400.000			
	199	722.652.781	697.595.225		9.566.200	15.491.356		

330000 MINISTERIO DA PREVIDENCIA E ASSISTENCIA SOCIAL

35

R\$ 1,00

ESPECIFICAÇÃO	ESF	FONTE	TOTAL (*)	PESSOAL E ENC. SOCIAIS	JUROS E ENC. DA DÍVIDA	OUTRAS DESP. CORRENTES	INVESTIMENTOS	INVERSÕES FINANCEIRAS	AMORTIZAÇÃO DA DÍVIDA	RECURSOS DE TODAS AS FONTES	
34000 MINISTERIO PUBLICO DA UNIAO		250	325.206.000								
			534.931.839	452.473.966			307.294.000				
		100	368.469.746	353.265.441			63.051.137		48.274		
		150	1.232.000				313.483		48.274		
		151	65.472.306				1.232.000				
		153	13.060.626								
		199	86.697.151								
			431.255.332								
			368.469.746								
		100	1.232.000								
		150	61.553.586								
		199	103.676.507								
			65.472.306								
	153	13.060.626									
	199	25.143.575									
		499.565.424									
35000 MINISTERIO DAS RELAÇÕES EXTERIORES		100	252.756.988	275.262.853	1.282.531		217.223.568				146.472
		143	146.472								
		144	1.282.531	222.259.228			30.447.760				
		148	550.000								
		150	30.100.000								
		153	52.944.455	52.944.455			24.500.000				
		199	161.468.478	59.170			161.409.308				
		250	162.000								
		281	154.500								
			398.963.878	175.472.987							
		100	205.159.067	175.472.987							
		143	146.472								
		144	1.282.531								
	148	550.000									
	150	30.100.000									
	199	161.409.308									
	250	162.000									
	281	154.500									
		100.601.546	99.789.866								
	100	47.597.921	46.786.241								
	153	52.944.455	52.944.455								
	199	59.170	59.170								
		19.555.360.852	4.329.850.312								
		965.997.197	771.650.206								
	111	7.743.500.144	410.044.923								
	116	11.200.000									
	143	170.831.161									
	144	126.148.756									
	148	144.500.000									
	149	30.500.000									
	150	396.938.000									
	151	2.488.305.753	1.648.730.059								
	153	4.749.095.639									
	155	682.208.333									
	199	2.002.982.761	1.499.425.124								
		43.553.108									
	250	19.555.360.852	4.329.850.312								
36000 MINISTERIO DA SAUDE		100	965.997.197	771.650.206	126.148.756		13.753.024.274				170.831.161
		111	7.743.500.144	410.044.923							
		116	11.200.000								
		143	170.831.161								
		144	126.148.756								
		148	144.500.000								
		149	30.500.000								
		150	396.938.000								
		151	2.488.305.753	1.648.730.059							
		153	4.749.095.639								
		155	682.208.333								
		199	2.002.982.761	1.499.425.124							
			43.553.108								
	250	19.555.360.852	4.329.850.312								

DEMONSTRATIVO DA DESPESA POR PODER E ORÇÃO		RECURSOS DE TODAS AS FONTES							
ESF	ESPECIFICAÇÃO	FONTE	T O T A L (*)	PESSOAL E ENC. SOCIAIS	JUROS E ENC. DA DIVÍDUA	OUTRAS DESP CORRENTES	INVESTIMENTOS	INVERSÕES FINANCEIRAS	AMORTIZAÇÃO DA DIVÍDUA
		100	955.997.197	771.650.206		69.897.828	124.449.163		
		111	7.743.500.144	410.044.523		7.105.714.203	167.741.018		
		116	171.600.000				11.200.000		170.831.161
		143	170.681.753						
		144	126.161.765						
		148	144.500.000						
		149	38.500.000						
		150	398.938.000			64.033.024	80.466.976		
		151	2.468.305.753	1.648.730.059		398.938.000	30.500.000		
		153	4.749.095.639			792.836.900	67.138.782		
		155	4.682.203.333			4.197.811.956	551.234.464		
		199	2.002.582.761	1.499.425.124		679.734.785	2.468.548		
		250	43.556.108			397.097.918	136.069.718		
						39.376.458	4.176.660		
	38000 MINISTERIO DO TRABALHO		8.519.571.051	680.444.466	366.213	5.533.448.778	54.186.070	2.240.378.399	747.125
		100	426.176.154	373.261.963		47.156.831	5.757.360		
		140	5.343.345.997			3.206.007.598		2.137.338.399	
		142	257.800.000			154.560.000		103.040.000	
		143	747.125		366.213				747.125
		144	366.213				48.335.710		
		150	2.153.197.409	279.652.556		2.104.861.699			
		153	279.652.556			18.022.450	93.000		
		199	54.645.397	36.529.947		2.840.200			
		250	3.840.200	1.000.000		31.526.219	1.021.000		747.125
	FIS	100	335.182.043	301.521.486	366.213	26.027.360			
		143	291.946.899	264.991.539			928.000		
		144	747.125						747.125
		144	366.213						
		199	42.121.806	36.529.947		5.498.859	93.000		
		199	8.184.389.008	388.922.980	366.213	5.501.922.559	53.165.070	2.240.378.399	
		100	134.229.255	108.270.424		21.129.471	4.829.360		
		140	5.343.345.997			3.206.007.598		2.137.338.399	
		142	257.800.000			154.560.000		103.040.000	
		150	2.153.197.409	279.652.556		2.104.861.699	48.335.710		
		153	279.652.556			12.523.591			
		199	12.523.591	1.000.000		2.840.200			
		250	3.840.200						
			5.695.061.137	1.376.259.310	307.072.003	372.440.171	2.856.636.509	386.348.873	396.304.271
	39000 MINISTERIO DOS TRANSPORTES	100	1.318.286.989	284.776.646		88.501.785	874.583.558	70.425.000	
		104	300.000.000	300.000.000					
		110	107.227.532	107.227.532					
		115	99.500.000						
		116	17.000.000						
		129	2.978.000			900.000	94.180.000	5.320.000	
		135	353.196.996			78.321.789	2.078.000		
		141	928.402.994			1.000.000	200.000	253.024.780	18.520.291
		143	377.783.980		3.130.136		911.127.994	16.275.000	
		144	303.941.867						
		148	442.355.939						
		150	29.702.897						
		153	601.137.043	601.137.043	303.941.867	2.311.420	420.044.519	20.000.000	
		199	712.104.036	50.838.576		8.398.804	515.503.645	21.304.093	
		246	1.000.000			145.761.815	1.000.000		
		250	99.242.864	32.279.513		46.044.558	20.918.793		
		295	1.200.000			1.200.000			
			4.639.455.589	367.894.735	307.072.003	325.199.178	2.856.636.509	386.348.873	396.304.271



DEMONSTRATIVO DA DESPESA POR PODER E ORÇÃO		RECURSOS DE TODAS AS FONTES									
ESF	FONTE	TOTAL (*)	PESSOAL E ENC. SOCIAIS	JUROS E ENC. DA DIVIDA	OUTRAS DESP. CORRENTES	INVESTIMENTOS	INVERSÕES FINANCEIRAS	AMORTIZAÇÃO DA DIVIDA			
440000 MINISTERIO DO MEIO AMBIENTE, DOS RECURSOS HIDRICOS AMAZONIA LEGAL	SEG	130	2.880.000		5.602.500	1.880.000		1.000.000			
		144	5.602.500				3.828.571				
		148	4.000.000				171.429				
		150	1.320.000				1.320.000				
		199	62.097.730				47.008.417		15.000		
		250	3.507.088				2.990.616				
			28.388.638	24.128.660			4.259.976				
			28.388.638	24.128.660			4.259.976				
			1.783.150.714	556.186.515		58.478.611	242.129.816	821.086.981	3.821.993	101.446.798	
			826.466.459	331.858.227			57.997.797	433.997.091			
		104	74.628.789	74.628.789							
		110	5.820.806	5.820.806							
		115	267.026.899	267.026.899							
		116	9.450.000	9.450.000							
		138	19.239.412	19.239.412							
		143	100.836.747	100.836.747							
		144	59.088.662	59.088.662							
		148	53.296.658	53.296.658							
		149	525.000	525.000							
		150	775.027	775.027							
		153	136.294.787	136.294.787							
		156	4.029.777	4.029.777							
		181	280.000	280.000							
		195	18.520.580	18.520.580							
		196	300.000	300.000							
		199	128.276.564	128.276.564							
250	78.064.547	78.064.547									
281	230.000	230.000									
460000 MINISTERIO DA ADMINISTRACAO FEDERAL E REFORMA DO ES	FIS	100	1.551.792.297	335.011.099	58.478.611	231.946.815	821.086.981	3.821.993	101.446.798		
		115	826.466.459	331.858.227		57.997.797	433.997.091		3.213.344		
		116	267.026.899			23.554.559	243.472.340				
		118	9.450.000				9.450.000				
		138	19.239.412				8.341.095				
		143	100.836.747								
		144	59.088.662								
		148	53.296.658								
		149	525.000								
		150	775.027								
		153	136.294.787								
		156	4.029.777								
		181	280.000								
		195	18.520.580								
		196	300.000								
		199	128.276.564								
		250	78.064.547								
		281	230.000								
		460000 MINISTERIO DA ADMINISTRACAO FEDERAL E REFORMA DO ES	SEG	104	231.946.815	3.152.872		231.946.815			
				110	74.628.789	74.628.789					
				115	5.820.806	5.820.806					
				138	136.294.787	136.294.787					
				156	4.029.777	4.029.777					
				199	4.317.378	4.011.257					
				250	6.266.880	6.266.880					
					153.528.329	94.669.440	2.593.062		53.965.827	2.300.000	
100	79.906.419			72.362.919							
110	1.299.697			1.299.697							
144	2.593.062			2.593.062							
	100.836.747										
	610.051										

R\$ 1,00

DEMONSTRATIVO DA DESPESA POR PODER E ORGÃO		RECURSOS DE TODAS AS FONTES							
ESF	FONTE	T O T A L (*)	PESSOAL E ENC. SOCIAIS	JUROS E ENC. DA DIVIDA	OUTRAS DESP. CORRENTES	INVESTIMENTOS	INVERSOES FINANCEIRAS	AMORTIZACAO DA DIVIDA	
		3.900.000			3.500.000	400.000			
	148	5.343.295			5.343.295				
	199	59.598.574			38.052.480	600.000			
	250	855.552	21.006.824		626.552				
FIS	100	128.053.516	72.362.919	2.593.062	50.797.588	2.300.000			
	144	79.906.418	72.362.919	2.593.062	6.243.500	1.300.000			
	148	2.593.062			3.500.000	400.000			
	150	3.900.000			5.343.295				
	199	5.343.295			34.884.191	600.000			
	250	826.552	22.306.521		3.168.269				
SEG	110	25.474.810	1.299.697		3.168.269				
	199	1.299.697	21.006.824		3.168.269				
	250	24.175.113			3.168.269				
		2.968.022.698	659.689.833	142.934.691	315.180.700	882.142.257	593.634.144	374.441.073	
47000 MINISTERIO DO PLANEJAMENTO E ORÇAMENTO									
	100	1.239.120.104	404.477.599		82.068.824	752.543.681			
	104	70.000.000	70.000.000						
	110	39.933.043	39.933.043						
	116	20.690.000				20.690.000			
	143	369.169.599						369.169.599	
	144	142.233.747		142.233.747					
	148	62.880.000			19.301.000	21.683.000	21.886.000		
	149	1.755.000			1.750.000		5.000		
	151	74.933.151	74.933.151						
	162	16.800.000			200.000	15.783.000	817.000		
	195	97.000			97.000				
	199	215.989.666	41.227.487		143.591.975	31.153.204	17.000		
	250	714.421.388	29.118.553	700.944	68.141.901	40.279.372	570.809.144	5.271.474	
FIS	100	2.351.550.716	419.141.004	142.934.691	252.539.547	590.751.257	571.743.144	374.441.073	
	116	951.529.653	404.477.599		62.436.754	484.615.300			
	143	12.300.000				12.300.000			
	144	369.169.599			9.957.000	14.493.000		369.169.599	
	148	142.233.747		142.233.747	1.350.000				
	149	23.750.000			1.200.000				
	162	16.800.000			97.000	15.783.000	817.000		
	195	97.000			97.000				
	199	138.230.061			114.932.476	23.280.585	17.000		
	250	695.590.656	14.663.405	700.944	63.756.317	40.279.372	570.809.144	5.271.474	
FIS	100	616.471.982	240.548.829		62.641.153	291.391.000	21.891.000		
	104	287.590.451	70.000.000		19.662.070	267.928.381			
	110	70.000.000	39.933.043						
	116	8.390.000			9.944.000	8.390.000	21.886.000		
	148	39.030.000			7.200.000	7.200.000	5.000		
	149	5.000							
	151	74.933.151	74.933.151						
	199	77.759.605	41.227.487		28.659.499	7.872.619			
	250	16.830.732	14.455.148		4.375.584				
SEG	110	1.400.457.429	331.642.521	8.887.666	214.535.953	120.849.596	724.541.693		
	100	363.907.315	211.095.812		69.358.532	69.143.242	14.309.729		
	110	13.041.297	13.041.297						
	115	7.928.101			389.655	7.538.446			
	144	8.887.666		8.887.666					
	148	11.000.000			2.700.000	8.300.000			
49000 GABINETE DO MINISTRO EXTRAORDINARIO DE POLITICA FUNDIARIA									



R\$ 1,00

DEMONSTRATIVO DA DESPESA POR PODER E ORÇÃO		RECURSOS DE TODAS AS FONTES								
ESPECIFICAÇÃO		ESF	FONTES	TOTAL (*)	PESSOAL E ENC. SOCIAIS	JUROS E ENC. DA DIVIDA	OUTRAS DESP. CORRENTES	INVESTIMENTOS	INSCRIÇÕES FINANCEIRAS	AMORTIZAÇÃO DA DIVIDA
			100	9.794.294						
			101	21.804.926.672			6.794.294	3.000.000		
			102	62.250.000			21.804.926.672			
			103	779.368.197			62.250.000			
			104	400.000.000		400.000.000	779.368.197			
			106	227.446.994		227.446.994				
			107	331.236.112			331.236.112			
			113	1.475.733.333			1.475.733.333			
			116	95.000.000		80.000.000				
			117	12.542.500			12.542.500			
			119	10.240.000			10.240.000			
			138	213.683.476			213.683.476			
			141	680.320.000			680.320.000			
			144	2.932.000.000			2.932.000.000			
			151	32.805.470		32.805.470				
			153	488.883.192		488.883.192				
			159	1.666.062.193		1.574.025.487	57.414.753	34.621.953		
			199	29.925.150.029		1.506.018.739	28.366.509.337	52.621.953		
FIS			100	9.794.294			9.794.294			
			101	21.804.926.672			21.804.926.672			
			102	62.250.000			62.250.000			
			103	779.368.197			779.368.197			
			106	127.446.994		127.446.994				
			107	331.236.112			331.236.112			
			113	1.475.733.333			1.475.733.333			
			116	95.943.541		38.943.541				
			117	12.542.500			12.542.500			
			119	10.240.000			10.240.000			
			138	213.683.476			213.683.476			
			141	680.320.000			680.320.000			
			144	2.932.000.000			2.932.000.000			
			151	32.805.470			32.805.470			
			153	488.883.192			488.883.192			
			159	1.666.062.193			1.666.062.193			
			199	29.925.150.029			29.925.150.029			
SEG			104	1.297.142.404			1.297.142.404			
			106	100.000.000		100.000.000		34.621.953		
			116	41.056.459		41.056.459				
			151	32.805.470		32.805.470				
			153	488.883.192		488.883.192				
			159	234.397.283		234.397.283				
			74000	9.708.143.404			9.708.143.404			
			74000	3.074.368			3.074.368			
			144	1.215.146.735			1.215.146.735			
			148	2.500.000			2.500.000			
			159	156.835.300			156.835.300			
			160	3.179.496.700			3.179.496.700			
			173	5.149.090.300			5.149.090.300			
			75000	9.708.143.404			9.708.143.404			
			75000	3.074.368			3.074.368			
			144	1.215.146.735			1.215.146.735			
			148	2.500.000			2.500.000			
			159	158.635.300			158.635.300			
			160	3.179.496.700			3.179.496.700			
			173	5.149.090.300			5.149.090.300			
			74000	248.177.184.426			248.177.184.426			
			75000	245.027.184.426			245.027.184.426			
			74000	3.074.368			3.074.368			
			144	1.215.146.735			1.215.146.735			
			148	2.500.000			2.500.000			
			159	156.835.300			156.835.300			
			160	3.179.496.700			3.179.496.700			
			173	5.149.090.300			5.149.090.300			
			75000	9.708.143.404			9.708.143.404			
			75000	3.074.368			3.074.368			
			144	1.215.146.735			1.215.146.735			
			148	2.500.000			2.500.000			
			159	158.635.300			158.635.300			
			160	3.179.496.700			3.179.496.700			
			173	5.149.090.300			5.149.090.300			
			74000	248.177.184.426			248.177.184.426			
			75000	245.027.184.426			245.027.184.426			
			74000	3.074.368			3.074.368			
			144	1.215.146.735			1.215.146.735			
			148	2.500.000			2.500.000			
			159	156.835.300			156.835.300			
			160	3.179.496.700			3.179.496.700			
			173	5.149.090.300			5.149.090.300			
			75000	9.708.143.404			9.708.143.404			
			75000	3.074.368			3.074.368			
			144	1.215.146.735			1.215.146.735			
			148	2.500.000			2.500.000			
			159	158.635.300			158.635.300			
			160	3.179.496.700			3.179.496.700			
			173	5.149.090.300			5.149.090.300			
			74000	248.177.184.426			248.177.184.426			
			75000	245.027.184.426			245.027.184.426			
			74000	3.074.368			3.074.368			
			144	1.215.146.735			1.215.146.735			
			148	2.500.000			2.500.000			
			159	156.835.300			156.835.300			
			160	3.179.496.700			3.179.496.700			
			173	5.149.090.300			5.149.090.300			
			75000	9.708.143.404			9.708.143.404			
			75000	3.074.368			3.074.368			
			144	1.215.146.735			1.215.146.735			
			148	2.500.000			2.500.000			
			159	158.635.300			158.635.300			
			160	3.179.496.700			3.179.496.700			
			173	5.149.090.300			5.149.090.300			
			74000	248.177.184.426			248.177.184.426			
			75000	245.027.184.426			245.027.184.426			

74000 OPERAÇÕES OFICIAIS DE CREDITO

75000 FINANCIAMENTO DA DIVIDA PUBLICA MOBILIARIA FEDERA

DEMONSTRATIVO DA DESPESA POR PODER E ORÇÃO			RECURSOS DE TODAS AS FONTES						
ESPECIFICAÇÃO	ESF	FONTE	TOTAL (*)	PESSOAL E ENC. SOCIAIS	JUROS E ENC. DA DIVIDA	OUTRAS DESP. CORRENTES	INVESTIMENTOS	INVERSÕES FINANCEIRAS	AMORTIZAÇÃO DA DIVIDA
	FIS	167	3.150.000.000						3.150.000.000
		143	248.177.184.428						248.177.184.428
		167	245.027.184.428						245.027.184.428
			3.150.000.000						3.150.000.000
RESERVA DE CONTINGÊNCIA			1.099.355.145						
90000 RESERVA DE CONTINGENCIA			1.099.355.145						
		100	330.464.539						
		116	149.860.000						
		141	92.006.006						
		151	527.024.600						
	FIS	100	572.330.545						
		116	330.464.539						
		141	149.860.000						
		151	92.006.006						
	SEG		527.024.600						
		151	527.024.600						
TOTAL			545.903.187.097	50.574.074.839	50.178.163.916	125.020.156.569	8.663.573.617	15.124.091.574	295.243.771.437
FISCAL			431.258.679.543	22.299.088.466	50.052.015.160	43.614.730.061	6.931.753.054	12.715.821.981	295.072.940.276
SEGURIDADE			114.644.507.554	28.274.986.373	126.148.756	81.405.426.508	1.731.820.563	2.408.269.593	170.831.161

(\*) INCLUSIVE RESERVA DE CONTINGÊNCIA  
 (\*\*) NÃO COMPUTADA A PROGRAMAÇÃO A CONTA DE TRANSFERÊNCIAS INTERGOVERNAMENTAIS  
 A FIM DE EVITAR DUPLAS CONTAGENS

R\$ 1,00

DEMONSTRATIVO DA DESPESA POR PODER E ORÇÃO		RECURSOS DO TESOUREIRO						
ESF	FONTE	TOTAL (*)	PESSOAL E ENC. SOCIAIS	JUROS E ENC. DA DÍVIDA	OUTRAS DESP. CORRENTES	INVESTIMENTOS	INVERSÕES FINANCEIRAS	AMORTIZAÇÃO DA DÍVIDA
<b>PODER LEGISLATIVO</b>								
010000 CAMARA DOS DEPUTADOS								
	100	2.221.698.045	1.773.618.465			53.841.579	4.420	
	110	1.028.249.632	807.752.688			14.276.000		
	150	774.059.688	757.752.688			6.576.000		
	199	50.000.000	50.000.000			400.000		
	FIS	2.704.348				7.300.000		
	100	201.485.595	575.081.481			14.131.000		
	150	86.335.652	575.081.481			6.576.000		
	199	591.358.611				7.155.000		
	100	144.684.448				145.000		
	150	195.533.023	232.681.207					
	199	239.913.760	182.681.207					
	110	182.681.207	50.000.000					
	150	50.000.000						
	199	5.952.573						
		845.086.402	659.961.790			145.000		
	100	476.732.929	451.432.929			32.633.579	4.420	
	110	50.000.000	50.000.000			6.900.000		
	148	4.000.000				1.000.000		
	150	10.291.332	100.000			4.024.329		
	156	158.428.861	158.428.861			20.709.250	4.420	
	199	145.633.280	451.532.929			32.465.389	4.420	
	FIS	626.657.541	451.432.929			18.400.000		
	100	476.732.929	451.432.929			3.000.000		
	148	4.000.000	100.000			1.000.000		
	150	10.291.332				4.024.329		
	199	135.633.280	208.428.861			115.087.800	4.420	
	110	218.428.861	50.000.000			168.190		
	156	50.000.000	158.428.861			6.932.000		
	199	158.428.861				6.732.000		
		348.382.011	305.903.987					
	100	254.533.413	215.275.389			35.526.024		
	110	10.000.000	10.000.000			32.526.024		
	156	80.928.598	80.928.598					
	199	31.920.000				3.000.000		
	FIS	161.983.856	123.525.832			200.000		
	100	158.783.856	123.525.832			6.882.000		
	199	3.200.000				6.882.000		
	100	186.378.155	182.378.155			200.000		
	110	95.749.557	91.749.557			50.000		
	156	10.000.000	10.000.000			50.000		
	199	80.628.598	80.628.598			50.000		
		7.024.350.434	5.439.966.527			126.118.530	33.699.308	
	100	112.207.101	78.000.000			2.550.000		
	156	82.636.756	48.429.655			2.550.000		
	199	29.570.345	29.570.345			2.500.000		
	FIS	80.538.264	48.429.655			29.608.609		
<b>PODER JUDICIÁRIO</b>								
10000 SUPREMO TRIBUNAL FEDERAL								
	100							
	156							



R\$ 1,00

DEMONSTRATIVO DA DESPESA POR PODER E ORÇÃO		RECURSOS DO TESOURO						
ESF	FONTE	TOTAL (*)	PESSOAL E ENC. SOCIAIS	JUROS E ENC. DA DIVIDA	OUTRAS DESP. CORRENTES	INVESTIMENTOS	INVERSÕES FINANCEIRAS	AMORTIZAÇÃO DA DIVIDA
		120.012.131	121.737.389		112.137.693	7.874.438		
	110	121.737.389	637.676.786					
	156	637.676.786	2.091.396.085					
	199	2.091.396.085	2.091.396.085					
FIS	100	120.012.131	2.091.396.085					
	199	2.091.396.085	2.091.396.085					
SEG	110	791.699.243	759.414.175		32.118.940			
	156	121.737.389	121.737.389					
	199	637.676.786	637.676.786					
		32.285.068						
		261.402.181	216.918.018		36.745.970	166.128		
16000 JUSTICA DO DISTRITO FEDERAL E DOS TERRITORIOS	100	209.608.406	166.124.243		36.745.970	6.738.193		
	156	45.793.775	45.793.775					
	199	6.000.000	5.000.000			1.000.000		
FIS	100	163.302.082	123.229.279		32.334.610	7.738.193		
	199	157.302.082	118.229.279		32.334.610	6.738.193		
SEG	100	6.000.000	5.000.000		4.411.360	1.000.000		
	156	52.306.324	47.894.964		4.411.360			
	199	45.793.775	45.793.775					
		147.490.948.869	39.684.426.700	1.340.296.169	89.930.584.313	7.638.811.295	7.013.385.752	1.883.444.640
PODER EXECUTIVO	100	689.393.936	342.993.417	23.659.728	152.687.454	142.101.702	141.000	27.830.635
	143	217.129.935	32.754.837		125.098.571	59.195.527	141.000	317.380
	144	51.172.983						27.513.255
	148	55.444.000						
	149	24.351.000						
	150	34.925.165						
	156	13.138.473	30.720.163		21.784.000	55.444.000		
	156	272.464.827	13.138.473			24.351.000		
	199	600.296.461	281.679.878	23.659.728	5.784.883	300.000	141.000	27.830.635
FIS	100	202.402.396	32.719.234		110.482.635	59.069.527	141.000	
	143	51.172.983						
	144	55.444.000						
	148	24.351.000						
	149	12.055.175						
	150	89.097.475	248.960.644		9.584.000	2.471.175		
	199	254.553.527	61.313.539	23.659.728	27.307.935	300.000		
SEG	100	14.727.539	35.603		14.615.935	476.000		
	150	12.600.000	30.720.163		12.200.000	400.000		
	151	30.720.163	13.138.473					
	156	13.138.473	17.419.300		492.000			
	199	17.911.300	17.419.300	66.152.446	643.305.902	30.459.464	6.500	121.196.749
		3.452.783.707	2.592.662.646					
21000 MINISTERIO DA AERONAUTICA	100	36.360.810	36.360.810					
	104	500.000.000	500.000.000					
	116	286.721.902	286.721.902					

DEMONSTRATIVO DA DESPESA POR PODER E ORÇÃO		RECURSOS DO TESOUREIRO						
ESF	FONTE	T O T A L (*)	PESSOAL E ENC. SOCIAIS	JUROS E ENC. DA DIVIDA	OUTRAS DESP. CORRENTES	INVESTIMENTOS	INVERSÕES FINANCEIRAS	AMORTIZAÇÃO DA DIVIDA
		51.900.000		65.152.446	51.900.000			121.196.749
		121.196.749				40.000		
		65.152.446			18.050.000	7.950.000		
		40.000						
		460.000						
		26.000.000						
		1.027.496.339	1.027.496.339					
		42.588.683	42.588.683					
		699.494.912	699.494.912					
		1.294.866.778	1.022.577.624	65.152.446	573.355.902	22.009.464	6.500	121.196.749
		1.865.136.263	36.360.810		628.019.402	28.183.542		
		36.360.810	286.721.902					
		286.721.902						
		51.900.000		65.152.446	51.900.000			121.196.749
		121.196.749						
		65.152.446						
		40.000				40.000		
		460.000				460.000		
		26.000.000				7.950.000		
		1.277.304.355	699.494.912		18.050.000	7.950.000		
		1.587.647.444	1.570.085.022		598.069.402	19.733.542	6.500	
		500.000.000	500.000.000		15.286.500	2.275.922		
		1.027.496.339	42.588.683					
		42.588.683	17.562.422					
		17.562.422			15.286.500	2.275.922		
		2.111.067.879	1.196.584.221	18.480.271	449.430.002	408.412.132		38.161.253
		536.687.616	102.542.927		141.766.521	292.378.168		
		33.776.872	33.776.872					
		19.865.000						
		38.161.253						
		18.480.271						
		7.300.000						
		4.200.000						
		89.359.000						
		96.000.638	96.000.638					
		228.734.003	228.734.003					
		1.038.503.226	735.529.781					
		1.675.428.449	838.072.708	18.480.271	238.262.984	64.710.461		
		536.687.616	102.542.927		372.342.065	408.372.132		
		19.865.000			141.766.521	292.378.168		
		38.161.253			7.765.000	12.100.000		
		18.480.271						
		7.300.000						
		4.200.000						
		89.359.000						
		961.375.309	735.529.781					
		435.639.430	358.511.513					
		33.776.872	33.776.872					
		96.000.638	96.000.638					
		228.734.003	228.734.003					
		77.127.917						
		1.050.964.301	213.987.526	40.995.359	681.353.962	74.499.817	4.250.000	55.877.637
		122.233.036	63.347.396		33.584.240	22.461.400		
		3.698.470	3.698.470					
		36.009.919						
		9.452.522			7.352.522	2.100.000		
						500.000		
						2.100.000		

22000 MINISTERIO DA AGRICULTURA E DO ABASTECIMENTO

24000 MINISTERIO DA CIENCIA E TECNOLOGIA

R\$ 1,00

DEMONSTRATIVO DA DESPESA POR PODER E ORÇÃO		RECURSOS DO TESOURO						
ESF	FONTE	TOTAL (*)	PESSAL E ENC. SOCIAIS	JUROS E ENC. DA DIVÍDIA	OUTRAS DESP. CORRENTES	INVESTIMENTOS	INVERSÕES FINANCEIRAS	AMORTIZAÇÃO DA DIVÍDIA
		55.877.637	10.917.303	40.995.359	4.582.500	18.017.500	1.400.000	55.877.637
		40.995.359			3.258.955	15.100.000		
		15.100.000				1.012.000		
		4.270.955	10.917.303					
		800.000			400.000	400.000		
FIS		763.129.019	136.024.357	40.995.359	612.195.745	14.908.917	4.250.000	55.877.637
		994.963.744	164.271.022		655.069.908	74.499.817	2.850.000	
		122.223.036	63.347.396		33.564.240	22.461.400		
		500.000			7.352.522	500.000		
		9.452.522				2.100.000		
		55.877.637		40.995.359	4.582.500	18.017.500	1.400.000	
		24.000.000				15.100.000		
		15.100.000			3.258.955	1.012.000		
		4.270.955				400.000		
		800.000			606.911.692	14.908.917		
SEG		721.744.235	100.923.626		6.284.053			
		56.000.557	49.716.504					
		3.698.470	3.698.470					
		10.917.303	10.917.303					
		41.384.784	35.100.731		6.284.053			
		7.970.879.504	3.216.579.763	35.116.652	1.644.911.309	74.866.665	2.997.531.908	1.873.207
		143.712.250	119.454.110		24.258.140			
		1.348.145.637	315.279.284				1.348.145.637	
		262.400.000	262.400.000					
		21.033.144					21.033.144	
		64.855.464	64.855.464					
		30.205.997	30.205.997		11.728.048	9.096.188	1.969.766	
		29.503.863	26.491.666		1.789.923	1.225.171		
		379.100.000	78.560.718		271.339.282	23.200.000	6.000.000	
		8.700.000			7.656.000	1.044.000		
		16.080.000			16.080.000			
		1.873.207						1.873.207
		35.116.652		35.116.652				
		24.600.000			2.400.000	2.000.000	20.200.000	
		2.476.954.241			876.404.000	400.000	1.600.150.241	
		44.797.531	44.797.531					
		108.314.859	108.314.859					
		475.727.823	475.727.823					
		97.000.000	58.441.423		33.708.577	4.850.000		
		785.736.427	785.736.427					
		152.000			152.000			
		1.278.797.122	846.314.661		399.395.338	33.054.003	33.120	
		6.211.323.130	1.479.878.938	35.116.652	1.622.055.760	74.866.665	2.997.531.908	1.873.207
FIS		143.712.250	119.454.110		24.258.140			
		1.348.145.637	67.902.061				1.348.145.637	
		67.902.061						
		21.033.144	21.033.144					
		45.450.351	23.127.516		11.256.881	9.096.188	21.033.144	
		14.982.397	12.386.500		1.373.423	1.222.474	1.969.766	
		379.100.000	78.560.718		271.339.282	23.200.000	6.000.000	
		8.700.000			7.656.000	1.044.000		
		16.080.000			16.080.000			
		1.873.207						1.873.207

25000 MINISTERIO DA FAZENDA

R\$ 1,00

DEMONSTRATIVO DA DESPESA POR PODER E ORÇÃO

ESF	FONTE	T O T A L (*)	PESSOAL E ENC. SOCIAIS	JUROS E ENC. DA DÍVIDA	OUTRAS DESP CORRENTES	INVESTIMENTOS	INVERSOES FINANCEIRAS	AMORTIZAÇÃO DA DÍVIDA
		35.116.652		35.116.652				
	144	35.116.652			2.400.000	2.000.000	20.200.000	
	148	24.600.000			876.404.000	4.000.000	1.600.150.241	
	150	2.476.954.241	45.410.665		33.708.577	4.850.000		
	157	83.969.242	286.722.707					
	158	286.722.707						
	195	152.000			152.000			
	199	1.256.829.241	846.314.661		377.427.457	33.054.003	33.120	
SEG		1.736.700.825	1.736.700.825		22.855.549			
	104	315.279.284	194.497.939					
	106	64.855.464	64.855.464					
	110	7.549.649	7.078.481		471.168			
	126	14.521.466	14.104.966		416.500			
	128	44.797.531	44.797.531					
	151	108.314.859	108.314.859					
	153	475.727.823	475.727.823					
	156	13.030.758	13.030.758					
	157	499.013.720	499.013.720					
	158	21.987.881			21.987.881			
	199	10.651.915.329	6.582.395.710	95.717.270	3.350.999.508	381.658.276	146.119.732	95.024.833
	100	1.137.691.346	930.292.313		136.605.424	70.779.973	13.636	
	104	210.921.059	210.921.059					
	108	96.678.941	96.678.941					
	110	72.000.000	72.000.000					
	112	3.826.133.900	2.321.644.631		1.345.604.355	112.780.387	46.104.527	
	113	737.668.667			672.610.889	65.245.778	10.000	
	114	98.974.064	474.575.957		4.000.000	9.500.000	99.974.064	
	116	488.075.357			13.611.644			
	121	13.611.644			253.977.154	14.237.878		
	122	253.977.154			40.559.254			
	125	98.034.832						
	143	95.024.833						
	144	95.024.833						
	146	5.000.000	3.237.360	95.717.270	22.147.840	5.000.000	51.552.160	95.024.833
	148	74.000.000				11.958.148		
	149	11.958.148						
	150	11.500			11.500			
	151	529.042.389	529.042.389					
	153	694.131.393	694.131.393					
	199	2.152.064.572	1.249.671.667	95.717.270	861.871.448	40.303.952	17.505	
FIS		7.363.329.998	4.567.586.690		2.337.320.452	267.561.021	119.732	95.024.833
	108	933.874.781	901.769.123		25.659.349	6.432.673	13.636	
	112	96.678.941	96.678.941					
	116	3.729.242.274	2.321.644.631		1.294.738.665	112.780.387	78.591	
	143	664.710.208			599.454.430	65.245.778	10.000	
	144	474.575.957	474.575.957					
	146	95.024.833						
	148	95.717.270						
	149	5.000.000						
	150	74.000.000						
	151	11.958.148						
	199	11.500			22.147.840	5.000.000	51.852.160	95.024.833
SEG		1.182.536.086	772.918.038		11.500	14.291.875	17.505	
	100	3.288.585.331	2.014.809.020		395.308.668	14.067.255	146.000.000	
	104	203.816.555	28.523.190		1.013.679.056	64.347.300		
	110	210.821.059	210.821.059		110.946.075			
	116	72.000.000	72.000.000					

26000 MINISTERIO DA EDUCACÃO E DO DESPORTO

R\$ 1,00

DEMONSTRATIVO DA DESPESA POR PODER E ORÇÃO		RECURSOS DO TESOURO						
ESF	FONTE	TOTAL (+)	PESSOAL E ENC. SOCIAIS	JUROS E ENC. DA DÍVIDA	OUTRAS DESP. CORRENTES	INVESTIMENTOS	INVERSÕES FINANCEIRAS	AMORTIZAÇÃO DA DÍVIDA
27000 MINISTERIO DO EXERCITO								
	112	96.891.626			50.865.690		46.025.936	
	113	73.156.459			73.156.459		99.974.064	
	114	99.974.064			4.000.000	9.500.000		
	116	13.500.000			13.500.000			
	121	13.611.644			13.611.644			
	122	253.377.154	3.237.360		253.977.154	14.237.878		
	125	59.042.382	529.042.389		40.359.234			
	151	684.131.393	684.131.393		466.562.780	26.012.077		
	153	969.526.466	476.953.669		911.657.309	132.410.005	3.299.659	166.548.000
	199			231.039.337	7.811.410	14.228.705	3.299.659	
		8.406.562.513	6.961.608.203	231.039.337	7.811.410	14.228.705	3.299.659	166.548.000
	100	918.233.440	892.893.666					
	104	1.500.000.000	1.500.000.000					
	110	1.347.667.470	1.347.667.470					
	116	1.000.000.000	1.000.000.000					
	143	166.548.000		231.039.337				166.548.000
	144	1.000.000						
	146	1.000.000						
	148	41.607.000						
	149	21.203.000						
	150	1.500.000						
	153	1.212.362.663	1.212.362.663		9.691.310	1.000.000		
	156	105.644.826	105.644.826		4.493.334	16.709.666		
	181	45.500.000			1.000.000	500.000		
	199			231.039.337				
		1.814.256.777	903.039.578		20.800.000	24.900.000		
	100	3.581.007.523	2.168.294.106	231.039.337	868.061.255	43.155.944	3.299.659	166.548.000
	116	290.732.302	265.392.528		4.493.334	132.410.005	3.299.659	
	143	1.000.000.000	1.000.000.000		7.811.410	14.228.705		
	144	166.548.000		231.039.337				
	146	1.000.000						
	148	1.000.000						
	149	41.607.000			9.691.310	1.000.000		
	150	21.203.000			4.493.334	16.709.666		
	151	1.500.000			1.000.000	500.000		
	181	45.500.000			20.800.000	24.900.000		
	199				868.061.255	43.155.944		
		1.761.877.864			7.811.410	14.228.705		
	100	4.657.501.138	4.751.041.038					
	104	1.500.000.000	1.500.000.000					
	110	1.347.667.470	1.347.667.470					
	153	1.212.362.663	1.212.362.663					
	156	105.644.826	105.644.826					
	199	32.378.893	138.000		32.240.893			
		921.858.516	53.873.877		105.881.028	103.433.921	658.669.690	
	100	110.947.592	48.242.484		285.108	62.420.000	658.669.690	
	150	698.990.000	698.990.000		35.702.310	4.618.000		
	199	111.920.924	5.631.393		69.893.610	36.395.921		
		907.252.341	41.352.476		103.796.254	103.433.921		
	100	104.057.584	41.352.476		285.108	62.420.000		
	150	698.990.000	698.990.000		35.702.310	4.618.000		
	199	104.204.757	12.521.401		67.808.636	36.395.921		
		14.606.175	6.890.008		2.084.774			
	100	7.716.167	5.631.393		382.720.280	198.308.888		
	199			28.207.499				
		2.315.256.128	1.703.648.919	28.207.499	382.720.280	198.308.888		2.370.542
28000 MINISTERIO DA INDUSTRIA, DO COMERCIO E DO TURISMO								
	100	110.947.592	48.242.484		285.108	62.420.000	658.669.690	
	150	698.990.000	698.990.000		35.702.310	4.618.000		
	199	111.920.924	5.631.393		69.893.610	36.395.921		
		907.252.341	41.352.476		103.796.254	103.433.921		
	100	104.057.584	41.352.476		285.108	62.420.000		
	150	698.990.000	698.990.000		35.702.310	4.618.000		
	199	104.204.757	12.521.401		67.808.636	36.395.921		
		14.606.175	6.890.008		2.084.774			
	100	7.716.167	5.631.393		382.720.280	198.308.888		
	199			28.207.499				
		2.315.256.128	1.703.648.919	28.207.499	382.720.280	198.308.888		2.370.542
30000 MINISTERIO DA JUSTICA								



ESF	FONTE	TOTAL (*)	PESSOAL E ENC. SOCIAIS	JUROS E ENC. DA DIVIDA	OUTRAS DESP. CORRENTES	INVESTIMENTOS	INVERSÕES FINANCEIRAS	AMORTIZAÇÃO DA DIVIDA	RECURSOS DO TESOURO	
									ESPECIFICAÇÃO	R\$ 1,00
		900.000.000	900.000.000							
	104	1.135.107.864	1.135.107.864							
	153	26.723.827	26.723.827							
	199	18.874.510			18.844.580	229.930				
		525.448.554	179.589.494	15.419.664	220.607.849	42.185.077		67.646.470		
	100	150.038.652	125.380.692		10.655.960	14.000.000				
	110	5.567.105	5.567.105							
	116	5.000.000				5.000.000				
	129	14.701.943	232.935		70.283.068	4.206.000				
	137	98.720.000	7.796.740		11.323.260	14.000.000				
	138	67.746.874			24.855.210	1.875.464				
	143	15.419.664		15.419.664				67.646.470		
	144	90.492.339	7.643.990		79.151.236	3.687.113				
	150	27.348.704	27.348.704							
	151	3.745.082	3.745.082							
	156	39.639.911	1.874.236		24.369.175	13.406.500				
	189	483.344.884	141.054.357	15.419.664	217.039.316	42.185.077		67.646.470		
FIS		149.446.224	125.380.692		10.065.532	14.000.000				
	100	5.000.000			70.003.808	5.000.000				
	116	74.442.743	232.935		11.323.260	4.206.000				
	129	19.120.000	7.796.740							
	137	26.355.299			24.478.835	1.875.464				
	138	67.646.470								
	143	15.419.664		15.419.664				67.646.470		
	144	90.492.339	7.643.990		79.151.236	3.687.113				
	150	35.422.145			22.015.645	13.406.500				
	151	42.103.670	38.535.137		3.568.533					
	156	590.428	590.428		590.428					
SEG		5.567.105	5.567.105							
	100	259.200			259.200					
	104	375.375			375.375					
	129	27.348.704								
	138	3.745.082								
	151	4.217.766								
	156	64.223.817.618	4.114.843.688		60.059.351.346	49.622.390	194			
	199									
		1.161.563.987	984.654.032		137.204.208	29.705.553	194			
	100	2.233.170.868	340.000.000		1.893.170.868					
	104	6.969.591.523			6.969.591.523					
	118	288.000.000	240.000.000		46.000.000	2.000.000				
	119	10.720.000			179.200.000					
	139	10.720.000			10.720.000					
	151	1.229.977.648	1.014.615.548		213.264.617	2.097.483				
	153	2.604.040.811	827.978.863							
	154	48.824.500.000			48.824.500.000					
	195	400.000								
	189	722.652.781	687.595.225		9.586.200					
		64.223.817.618	4.114.843.688		60.059.351.346	15.491.356				
SEG	100	1.161.563.987	984.654.032		137.204.208	49.622.390				
	104	2.233.170.868			1.893.170.868					
	118	288.000.000	240.000.000		46.000.000	2.000.000				
	119	10.720.000			179.200.000					
	139	10.720.000			10.720.000					
	151	1.229.977.648	1.014.615.548		213.264.617	2.097.483				
	153	2.604.040.811	827.978.863							
	154	48.824.500.000			48.824.500.000					
	195	400.000								
	189	722.652.781	687.595.225		9.586.200					
		64.223.817.618	4.114.843.688		60.059.351.346	15.491.356				
	100	1.161.563.987	984.654.032		137.204.208	49.622.390				
	104	2.233.170.868			1.893.170.868					
	118	288.000.000	240.000.000		46.000.000	2.000.000				
	119	10.720.000			179.200.000					
	139	10.720.000			10.720.000					
	151	1.229.977.648	1.014.615.548		213.264.617	2.097.483				

DEMONSTRATIVO DA DESPESA POR PODER E ORÇÃO		RECURSOS DO TESOURO						
ESF	FONTE	TOTAL (*)	PESSOAL E ENC. SOCIAIS	JUROS E ENC. DA DÍVIDA	OUTRAS DESP. CORRENTES	INVESTIMENTOS	INVERSÕES FINANCEIRAS	AMORTIZAÇÃO DA DÍVIDA
		2.604.940.811	827.978.883		1.775.733.930	327.988		
	153	48.824.500.000			48.824.500.000			
	195	400.000			400.000			
	199	722.652.781	697.595.225		9.566.200	15.491.356		
		534.931.839	452.473.966		63.051.137	19.358.462	48.274	
	100	368.469.746	353.265.441		313.463	14.842.548	48.274	
	150	1.232.000			1.232.000			
	151	65.472.306	65.472.306					
	153	13.060.626	13.060.626		61.505.654	4.515.914		
	199	86.697.161	20.675.593		58.606.153	19.335.402	48.274	
		431.255.332	353.265.441		313.463	14.842.548	48.274	
	100	368.469.746	353.265.441		1.232.000	4.492.914		
	150	1.232.000			57.060.672	23.000		
	199	61.553.586	99.208.525		4.444.982	23.000		
		103.676.507	65.472.306					
	151	65.472.306	65.472.306					
	153	13.060.626	13.060.626		216.907.068	5.650.000		146.472
	199	25.143.575	20.675.593	1.282.531	30.447.760	50.000		146.472
		498.248.924	275.262.853	1.282.531				
	100	252.758.988	222.259.228					
	143	146.172						
	144	1.282.531		1.282.531				
	148	550.000			550.000			
	150	30.100.000			24.500.000	5.600.000		
	153	52.944.455	52.944.455					
	199	161.468.478	59.170		161.409.308	5.650.000		146.472
		398.647.378	175.472.987	1.282.531	216.095.388	50.000		146.472
	100	205.159.067	175.472.987		29.636.080			
	143	146.472						
	144	1.282.531		1.282.531				
	148	550.000			550.000			
	150	30.100.000			24.500.000	5.600.000		
	199	161.409.308			161.409.308			
		100.601.546	99.789.866		811.680			
	100	47.597.921	46.786.241					
	153	52.944.455	52.944.455					
	199	59.170	59.170					
		19.511.607.744	4.329.850.312	126.148.756	13.713.647.816	1.171.329.699		170.831.161
	100	965.997.197	771.850.206		69.897.828	124.449.163		
	111	7.743.500.144	410.044.923		7.165.714.203	167.741.018		
	116	11.200.000				11.200.000		
	143	170.831.161						
	144	126.148.756						
	148	144.500.000						
	149	30.500.000			64.033.024	80.466.976		
	150	396.536.000				30.500.000		
	151	2.468.306.753	1.648.730.059		396.938.000	67.138.792		
	153	4.489.095.639			772.436.902	551.294.484		
	199	2.682.546.353			4.197.801.755	2.469.548		
		15.511.607.744	1.499.425.124	126.148.756	13.713.647.816	1.171.329.699		170.831.161
	100	15.511.607.744	4.329.850.312		69.897.828	124.449.163		
	111	7.743.500.144	410.044.923		7.165.714.203	167.741.018		

35000 MINISTERIO DAS RELAÇÕES EXTERIORES

36000 MINISTERIO DA SAUDE

R\$ 1,00

DEMONSTRATIVO DA DESPESA POR PODER E ORÇÃO		RECURSOS DO TESOURO						
ESF	FONTE	TOTAL (*)	PESSOAL E ENC. SOCIAIS	JUROS E ENC. DA DIVIDA	OUTRAS DESP. CORRENTES	INVESTIMENTOS	INVERSÕES FINANCEIRAS	AMORTIZAÇÃO DA DIVIDA
		11.200.000				11.200.000		170.831.161
		170.831.161		126.148.756	64.033.024	80.466.976		
		144.500.000				30.500.000		
		30.500.000						
		2.488.308.753	1.648.730.059		396.938.000	67.138.792		
		4.783.068.633			17.363.302	57.204.484		
		682.283.333			4.174.807.756	55.268.548		
		2.002.582.761	1.499.425.124		367.087.919	136.069.718		
		8.515.730.851	689.444.466	366.213	5.530.608.578	54.186.070	2.240.378.359	747.125
38000	MINISTERIO DO TRABALHO	426.176.154	373.261.963		47.156.831	5.757.360		
		5.343.345.987			3.206.007.598		2.137.338.359	
		257.600.000			154.560.000		103.040.000	
		747.125		366.213		48.335.710		747.125
		366.213						
		2.153.197.409	279.652.556		2.104.861.699			
		279.652.556			18.022.450	93.000		
		54.645.397	36.529.947	366.213	31.526.219	1.021.000		747.125
		335.182.043	301.521.486		26.027.360	928.000		
		291.946.899	284.991.539					
		747.125		366.213				747.125
		366.213						
		42.121.806	36.529.947		5.498.859	93.000		
		8.180.548.808	387.922.980		5.499.082.359	53.165.070	2.240.378.359	
		134.229.255	106.270.424		21.129.471	4.829.360		
		5.343.345.987			3.206.007.598		2.137.338.359	
		257.600.000			154.560.000		103.040.000	
		2.153.197.409	279.652.556		2.104.861.699	48.335.710		
		279.652.556			12.523.591			
		12.523.591						
		5.593.618.273	1.343.979.797	307.072.003	325.195.613	2.834.717.716	386.348.873	396.304.271
		1.318.286.989	284.776.646		88.501.785	874.583.558		
		300.073.532	300.000.000					
		186.271.532	107.227.532					
		17.000.000						
		2.978.000						
		353.196.996		3.130.136	900.000	2.078.000		
		928.402.994			78.321.789	200.000		18.520.291
		377.783.980			1.000.000	911.127.994		
		303.941.867		303.941.867				377.783.980
		442.355.939			2.311.420	20.000.000		
		29.702.897			8.398.804	21.304.053		
		601.137.043	601.137.043					
		712.104.036	50.838.576		145.781.815	515.503.645		
		4.539.612.705	335.615.222	307.072.003	279.554.620	2.834.717.716	386.348.873	396.304.271
		1.318.286.989	284.776.646		88.501.785	874.583.558		
		99.500.000			94.180.000	5.320.000		
		17.000.000			17.000.000			
		2.978.000			2.078.000			
		2.978.000			2.078.000			
		353.196.996		3.130.136	900.000	2.078.000		
		928.402.994			78.321.789	200.000		18.520.291
		377.783.980			1.000.000	911.127.994		
		303.941.867		303.941.867				377.783.980
		442.355.939			2.311.420	20.000.000		
		29.702.897			8.398.804	21.304.053		
		601.137.043	601.137.043					
		712.104.036	50.838.576		145.781.815	515.503.645		
		4.539.612.705	335.615.222	307.072.003	279.554.620	2.834.717.716	386.348.873	396.304.271
		1.318.286.989	284.776.646		88.501.785	874.583.558		
		99.500.000			94.180.000	5.320.000		
		17.000.000			17.000.000			
		2.978.000			2.078.000			
		2.978.000			2.078.000			
		353.196.996		3.130.136	900.000	2.078.000		
		928.402.994			78.321.789	200.000		18.520.291
		377.783.980			1.000.000	911.127.994		
		303.941.867		303.941.867				377.783.980



DEMONSTRATIVO DA DESPESA POR PODER E ORÇÃO		RECURSOS DO TESOIRO							
ESF	ESPECIFICAÇÃO	FONTE	T O T A L (*)	PESSOAL E ENC. SOCIAIS	JUROS E ENC. DA DÍVIDA	OUTRAS DESP. CORRENTES	INVESTIMENTOS	INVERSÕES FINANCEIRAS	AMORTIZAÇÃO DA DÍVIDA
		138	19.239.412			10.898.317	8.341.095		100.836.747
		143	100.836.747		58.478.611				610.051
		144	59.088.662			37.236.259	16.060.399		
		148	53.296.658			525.000			
		149	525.000			679.291	95.736		
		150	775.027	136.294.787					
		153	136.294.787	136.294.787					
		156	4.029.777	4.029.777					
		181	4.029.777						
		186	18.520.580			12.570.580	290.000		
		195	18.520.580			200.000	5.950.000		
		199	128.276.364	401.257		31.689.000	96.186.307		
FIS		100	1.478.464.650	331.858.227	58.478.611	10.634.682	613.932.866	3.213.344	101.446.798
		105	826.466.250	331.858.227		17.987.787	433.997.091	3.213.344	
		116	267.036.899			23.954.359	243.42.300		
		118	9.450.000			8.450.000	8.450.000		
		138	19.239.412			10.898.317	8.341.095		
		143	100.836.747		58.478.611				100.836.747
		144	59.088.662			37.236.259	16.060.399		
		148	53.296.658			525.000			
		149	525.000			679.291	95.736		
		150	775.027						
		153	136.294.787						
		156	4.029.777						
		181	280.000						
		186	300.000						
		195	18.520.580			12.570.580	280.000		
		199	123.959.186			200.000	5.950.000		
SEG		104	225.091.537	221.175.416		27.772.879	96.186.307		
		110	74.628.789	74.628.789		3.916.121			
		115	5.820.806	5.820.806					
		153	136.294.787	136.294.787					
		156	4.029.777	4.029.777					
		199	4.317.378	401.257					
			152.701.777	94.669.440	2.593.062	53.139.275	2.300.000		
		100	79.906.419	72.362.919		6.243.500	1.300.000		
		110	1.299.697	1.299.697					
		144	2.593.062		2.593.062				
		148	3.900.000			3.500.000	400.000		
		150	5.343.295			5.343.295			
		199	59.659.304	21.006.824		38.052.490	600.000		
FIS		100	127.228.967	72.362.919	2.593.062	49.970.996	2.300.000		
		144	79.906.419	72.362.919		6.243.500	1.300.000		
		148	2.593.062		2.593.062				
		150	3.900.000			3.500.000	400.000		
		199	3.900.000			5.343.295	600.000		
		144	35.443.385			34.184.190			
		150	25.474.810			3.168.289			
		199	1.299.697	1.299.697					
SEG		110	24.175.113	21.006.824		3.168.289			
		199	24.175.113						
			2.253.601.310	630.571.280	142.233.747	247.038.799	841.862.885	22.725.000	369.169.599
	47000 MINISTERIO DO PLANEJAMENTO E ORÇAMENTO	100	1.239.120.104	404.477.599		82.098.824	752.543.681		
		104	70.000.000	70.000.000					
		110	39.933.043	39.933.043					
		116	20.690.000				20.690.000		
		143	369.169.599						369.169.599
		144	142.233.747		142.233.747				

56

R\$ 1,00

DEMONSTRATIVO DA DESPESA POR PODER E ORÇÃO		RECURSOS DO TESOURO							
ESPECIFICAÇÃO	ESF	FONTE	TOTAL (*)	PESSOAL E ENC. SOCIAIS	JUROS E ENC. DA DÍVIDA	OUTRAS DESP. CORRENTES	INVESTIMENTOS	INVERSÕES FINANCEIRAS	AMORTIZAÇÃO DA DÍVIDA
		148	62.880.000			19.301.000	21.693.000	21.886.000	
		149	1.755.000			1.750.000		5.000	
		151	74.933.151		74.933.151				
		162	16.800.000			200.000	15.783.000	817.000	
		195	97.000			97.000			
		199	215.989.666		41.227.487	143.591.975	31.153.204	17.000	
			1.655.960.060		404.477.599	188.773.230	550.471.885	834.000	369.169.599
			951.529.653		404.477.599	62.436.754	484.615.300		
		116	12.300.000				12.300.000		
		143	369.169.599						369.169.599
		144	142.233.747		142.233.747				
		148	23.850.000			9.357.000	14.493.000		
		162	1.750.000			1.750.000			
		195	16.800.000			200.000	15.783.000	817.000	
		199	138.230.061			97.000			
			597.641.250		226.093.681	114.932.476	23.280.585	17.000	
		104	287.590.451		70.000.000	58.265.569	291.391.000	21.891.000	
		110	70.000.000		39.933.043	19.662.070	267.928.381		
		116	39.933.043						
		148	8.390.000			9.944.000	8.390.000	21.886.000	
		149	39.030.000			7.200.000	7.200.000	5.000	
		151	5.000						
		199	74.933.151		74.933.151	28.659.499	7.872.619		
			77.759.605		41.227.487				
			1.169.748.452		325.442.521	178.909.040	110.463.533	546.045.682	
49000 GABINETE DO MINISTRO EXTRAORDINARIO DE POLITICA FUNDIARIA		100	363.907.315		211.095.812	69.358.532	68.143.242	14.308.729	
		110	13.041.297		13.041.297				
		115	8.887.666		8.887.666	389.665	7.538.446		
		144	8.887.666		8.887.666				
		146	8.000.000			2.700.000	8.300.000		
		150	11.199.544			172.339	27.205		
		153	101.305.412		101.305.412				
		163	400.000.000			106.288.514	25.454.640	400.000.000	
		164	263.479.117			169.494.081	110.463.533	131.735.963	
		199	1.045.966.784		8.887.666	69.358.532	69.143.242	546.045.692	
			363.907.315		211.095.812	389.665	14.308.729		
		115	7.928.101		8.887.666		7.538.446		
		144	8.887.666		8.887.666				
		148	11.000.000			2.700.000	8.300.000		
		150	199.544			172.339	27.205		
		164	400.000.000			96.873.555	25.454.640	400.000.000	
		199	254.064.158			9.414.959		131.735.963	
			13.041.297		114.346.709				
		110	13.041.297		13.041.297				
		153	101.305.412		101.305.412				
		199	9.414.959			9.414.959			
			381.010.767.979		2.803.161.143	30.488.523.705	52.621.953	6.313.072.011	292.525.960.263
OUTROS ENCARGOS					48.827.428.904				
			91.903.147.716		45.574.719.082	48.500.000		4.235.890.000	42.044.038.654
		100	6.113.323.487		6.062.933.487	48.500.000		1.890.000	
		106	4.990.000.000		850.360.000				4.099.620.000
		116	134.000.000					134.000.000	



DEMONSTRATIVO DA DESPESA POR PODER E ORÇÃO		RECURSOS DO TESOURO									
ESPECIFICAÇÃO	ESF	FONTE	TOTAL (*)	PESSOAL E ENC. SOCIAIS	JUROS E ENC. DA DÍVIDA	OUTRAS DESP. CORRENTES	INVESTIMENTOS	INVERSÕES FINANCEIRAS	AMORTIZAÇÃO DA DÍVIDA		
74000 OPERAÇÕES OFICIAIS DE CREDITO	SEG	138	213.683.476			213.683.476					
		141	680.320.000			680.320.000					
		144	2.932.000.000			2.932.000.000					
		199	1.431.664.910	1.399.628.204			34.621.953				
			1.297.142.404	1.297.142.404							
		104	400.000.000	100.000.000							
		106	100.000.000	100.000.000							
		116	41.068.459	41.068.459							
		151	32.865.470	32.865.470							
		153	488.863.192	488.863.192							
		199	234.397.283	234.397.283							
			9.708.143.404	9.708.143.404			3.252.709.842	2.073.514.368		2.077.182.011	2.304.737.183
			3.074.368	3.074.368				3.074.368			
			1.215.146.736	1.215.146.736				760.500.000		454.648.736	
			2.500.000	2.500.000						2.500.000	
			158	158.835.300	158.835.300		103.659.040				55.176.260
			160	3.179.496.700	3.179.496.700		59.596.622	1.309.940.000		1.620.035.275	189.924.803
			173	5.149.090.300	5.149.090.300		3.089.454.180				2.059.636.120
				9.708.143.404	9.708.143.404		3.252.709.842	2.073.514.368		2.077.182.011	2.304.737.183
	100	3.074.368	3.074.368			3.074.368					
	144	1.215.146.736	1.215.146.736			760.500.000		454.648.736			
	148	2.500.000	2.500.000					2.500.000			
	159	158.835.300	158.835.300		103.659.040				55.176.260		
	160	3.179.496.700	3.179.496.700		59.596.622	1.309.940.000		1.620.035.275	189.924.803		
	173	5.149.090.300	5.149.090.300		3.089.454.180				2.059.636.120		
75000 REFINANCIAMENTO DA DÍVIDA PÚBLICA MOBILIÁRIA FEDERAL			248.177.184.426								
		143	245.027.184.426								
		167	3.150.000.000								
		143	248.177.184.426								
		167	3.150.000.000								
RESERVA DE CONTINGÊNCIA			1.099.355.145								
90000 RESERVA DE CONTINGÊNCIA			1.099.355.145								
		100	330.464.539								
		116	149.660.000								
		141	92.006.005								
		151	577.924.600								
		100	330.464.539								
		116	149.660.000								
		141	92.006.005								
		151	577.924.600								
TOTAL			538.847.120.472	49.701.172.835	50.167.725.073	122.237.907.668	7.871.393.357	13.360.161.491	294.409.404.903		
FISCAL			425.156.795.825	21.717.921.356	50.041.576.317	41.467.885.059	6.166.616.909	10.951.891.898	294.238.573.742		
SEGURIDADE			113.690.324.646	27.983.251.479	126.148.756	80.770.022.609	1.704.776.448	2.408.269.593	170.831.161		

(\*) INCLUSIVE RESERVA DE CONTINGÊNCIA  
 (\*\*) NÃO COMPUTADA A PROGRAMAÇÃO A CONTA DE TRANSFERÊNCIAS INTERGOVERNAMENTAIS  
 A FIM DE EVITAR DUPLAS CONTAS

DEMONSTRATIVO DA DESPESA POR PODER E ORÇÃO		RECURSOS DE OUTRAS FONTES						
ESF	FONTE	TOTAL (*)	PESSAL E ENC. SOCIAIS	JUROS E ENC. DA DIVIDA	OUTRAS DESP. CORRENTES	INVESTIMENTOS	INVERSÕES FINANCEIRAS	AMORTIZAÇÃO DA DIVIDA
PODER LEGISLATIVO								
	01000 CAMARA DOS DEPUTADOS	6.571.949	6.571.949		6.571.949			
SEG	250	6.571.949	6.571.949		6.571.949			
		6.571.949	6.571.949		6.571.949			
		6.571.949	6.571.949		6.571.949			
		7.049.494,676	872.902,004	10.438,843	2.775.676,952	792.180,260	1.763.930,063	834.366,534
PODER EXECUTIVO								
	20000 PRESIDENCIA DA REPUBLICA	100.703,091	6.764,885		79.087,263	14.850,943		
FIS	250	100.703,091	6.764,885		79.087,263	14.850,943		
		97.116,388	6.764,885		75.500,580	14.850,943		
SEG	250	3.586,703	6.764,885		75.500,580	14.850,943		
		3.586,703	3.586,703		3.586,703			
		623.897,191	649,837	3.999,896	213.415,804	379.892,072	24.146,777	531.792,805
246		22.247,761				4.247,761		
250		601.649,430	649,837	3.999,896	213.415,804	375.644,311	18.000,000	1.792,805
251		594.732,320	589,952	3.999,896	187.401,763	376.801,127	24.146,777	1.792,805
246		22.247,761				4.247,761		
250		572.484,559	589,952	3.999,896	187.401,763	372.553,366	6.146,777	1.792,805
281		29.164,871	59,885		26.014,041	3.090,945		
250		29.164,871	59,885		26.014,041	3.090,945		
	22000 MINISTERIO DA AGRICULTURA E DO ABASTECIMENTO	1.906.765,290	6.000,000	2.041,998	100.471,398	8.525,000	966.366,136	823.360,748
246		805.899,000	6.000,000				805.899,000	
250		1.097.626,328	6.000,000	2.041,998	97.811,446	7.925,000	160.467,136	823.360,748
251		3.139,962			2.559,952	600,000		
259		100,000			100,000			
FIS		1.901,410	6.000,000	2.041,998	95.120,262	8.525,000	966.366,136	823.360,748
246		805.899,000	6.000,000				805.899,000	
250		1.092.255,192	6.000,000	2.041,998	92.460,310	7.925,000	160.467,136	823.360,748
281		3.159,952			2.559,952	600,000		
295		100,000			100,000			
250		5.351,136			5.351,136			
250		5.351,136			5.351,136			
	24000 MINISTERIO DA CIENCIA E TECNOLOGIA	5.365,714			5.262,144	103,570		
250		3.865,714			3.762,144	103,570		
281		1.500,000			1.500,000			
FIS		5.365,714			5.262,144	103,570		
250		3.865,714			3.762,144	103,570		
281		1.500,000			1.500,000			
	25000 MINISTERIO DA FAZENDA	1.582.462,032	752.617,610	928,288	753.577,366	1.48.938,378	6.400,390	
250		1.548.256,252	747.002,066	928,288	750.043,418	1.468.003	4.932,387	
281		14.205,780	5.615,544		123,901	48.814,477	1.468,003	
FIS		1.230.035,636	485.115,692	928,288	688.653,088	48.938,378	6.400,390	
250		1.219.815,374	483.485,466	928,288	685.119,140	48.814,477	1.468,003	
281		10.220,462	1.630,226		3.533,948	123,901	4.932,387	

R\$ 1,00

DEMONSTRATIVO DA DESPESA POR PODER E ORGÃO				RECURSOS DE OUTRAS FONTES						
ESPECIFICAÇÃO	ESP	FONTE	TOTAL (-)	PESSOAL E ENC. SOCIAIS	JUROS E ENC. DA DÍVIDA	OUTRAS DESP. CORRENTES	INVESTIMENTOS	INVERSÕES FINANCEIRAS	AMORTIZAÇÃO DA DÍVIDA	
26000 MINISTERIO DA EDUCACÃO E DO DESPORTO	SEG	250	332.426.196	267.501.918		84.924.278				
		281	328.440.878	203.516.600		64.924.278				
		433.247.489	3.985.318		2.158.826	336.475.947	92.473.580		2.000.225	
	FIS	213	153.000.000	1.410.000			115.254.838	37.745.162		
		246	11.631.852				1.410.000	11.631.852		
		249	245.959.556	21.246.081		2.158.826	201.583.567	40.078.027		
		281	418.890.947	140.058.645		2.158.826	322.119.405	1.608.539		
		213	1.410.000				102.313.483	37.745.162		
		246	11.631.852				1.410.000	11.631.852		
		249	244.544.369	21.246.081		2.158.826	200.168.380	40.078.027		
281		14.356.542	12.941.355			19.637.542	1.608.539			
27000 MINISTERIO DO EXERCITO	SEG	213	12.941.355			12.941.355				
		250	1.415.187			1.415.187				
			284.557.858			225.336.096	53.567.602	5.854.160		
28000 MINISTERIO DA INDUSTRIA, DO COMERCIO E DO TURISMO	FIS	250	284.557.858			225.336.096	53.567.602	5.854.160		
		250	131.905.858			74.548.616	51.703.082	5.854.160		
		250	152.652.000			150.787.480	1.864.520			
			161.565.170	29.889.194		150.787.480	1.864.520			
30000 MINISTERIO DA JUSTICA	FIS	250	161.565.170	29.889.194		110.114.676	13.072.000	8.489.300		
		250	131.905.858	21.717.251			110.114.676	13.072.000		
		250	19.759.336	2.171.231			109.103.484	13.072.000		
		250	9.729.135	8.717.423			1.011.192			
		250	9.729.135	8.717.423			1.011.192			
			5.350.650			4.191.150	1.159.500			
31000 MINISTERIO DA MARINHA	FIS	250	5.350.650			4.191.150	1.159.500			
		250	5.350.650			4.191.150	1.159.500			
		250	424.675.357	823.077		608.891	343.767.283	74.829.209	2.705.615	
			424.675.357	823.077		343.767.283	74.829.209	2.705.615		
			424.675.357	823.077		343.767.283	74.829.209	2.705.615		
32000 MINISTERIO DE MINAS E ENERGIA	FIS	250	424.675.357	823.077		343.767.283	74.829.209	2.705.615		
		250	424.675.357	823.077		608.891	343.767.283	74.829.209	2.705.615	
		250	424.675.357	823.077		608.891	343.767.283	74.829.209	2.705.615	
			37.535.000	4.406.463		31.951.114	1.177.423			
33000 MINISTERIO DA PREVIDENCIA E ASSISTENCIA SOCIAL	FIS	250	37.535.000	4.406.463		31.951.114	1.177.423			
		250	36.487.544	4.406.463		30.903.658	1.177.423			
		250	36.487.544	4.406.463		30.903.658	1.177.423			
			1.047.456			1.047.456				
			1.047.456			1.047.456				
			325.206.000			307.294.000	17.912.000			

R\$ 1,00

DEMONSTRATIVO DA DESPESA POR PODER E ORGÃO		RECURSOS DE OUTRAS FONTES						
ESF	FONTE	TOTAL (*)	PESSOAL E ENC. SOCIAIS	JUROS E ENC. DA DIVIDA	OUTRAS DESP. CORRENTES	INVESTIMENTOS	INVERSÕES FINANCEIRAS	AMORTIZAÇÃO DA DIVIDA
35000 MINISTERIO DAS RELAÇÕES EXTERIORES		325.208.000			307.294.000	17.912.000		
SEG	250	325.208.000			307.294.000	17.912.000		
	250	325.208.000			307.294.000	17.912.000		
36000 MINISTERIO DA SAUDE		43.553.108			39.376.458	4.176.650		
SEG	250	43.553.108			39.376.458	4.176.650		
	250	43.553.108			39.376.458	4.176.650		
38000 MINISTERIO DO TRABALHO		3.840.200	1.000.000		2.840.200			
SEG	250	3.840.200	1.000.000		2.840.200			
	250	3.840.200	1.000.000		2.840.200			
39000 MINISTERIO DOS TRANSPORTES		101.442.864	32.279.513		47.244.558	21.918.793		
246	250	1.000.000				1.000.000		
250	250	99.242.864	32.279.513		46.044.558	20.918.793		
295	250	1.200.000			1.200.000			
FIS	246	99.842.864	32.279.513		45.644.558	21.918.793		
	246	1.000.000			44.444.558	1.000.000		
	250	97.842.864	32.279.513		1.200.000	20.918.793		
	295	1.200.000			1.200.000			
SEG	250	1.800.000			1.800.000			
	250	1.800.000			1.800.000			
41000 MINISTERIO DAS COMUNICAÇÕES		1.252.620				1.252.620		
FIS	250	1.252.620				1.252.620		
	250	1.252.620				1.252.620		
42000 MINISTERIO DA CULTURA		3.507.088			2.980.616	511.472	15.000	
FIS	250	3.507.088			2.980.616	511.472	15.000	
	250	3.507.088			2.980.616	511.472	15.000	
44000 MINISTERIO DO MEIO AMBIENTE, DOS RECURSOS HIDRICOS AMAZONIA LEGAL		78.294.547	3.152.872		67.379.013	7.154.013	608.649	
250	250	78.064.547	3.152.872		67.179.013	7.124.013	608.649	
281	250	230.000			200.000	30.000		
FIS	250	72.027.667	3.152.872		61.112.133	7.154.013	608.649	
	281	71.797.667	3.152.872		60.912.133	7.124.013	608.649	
	250	230.000			200.000	30.000		
	281	6.266.880			6.266.880			
SEG	250	6.266.880			6.266.880			
46000 MINISTERIO DA ADMINISTRAÇÃO FEDERAL E REFORMA DO ES		826.552			826.552			

DEMONSTRATIVO DA DESPESA POR PODER E ORÇÃO			RECURSOS DE OUTRAS FONTES						
ESPECIFICAÇÃO	ESF	FONTE	T O T A L (*)	PESSOAL E ENC. SOCIAIS	JUROS E ENC. DA DIVIDA	OUTRAS DESP. CORRENTES	INVESTIMENTOS	INVERSÕES FINANCEIRAS	AMORTIZAÇÃO DA DIVIDA
47000 MINISTERIO DO PLANEJAMENTO E ORÇAMENTO	FIS	250	826.552			826.552			
			826.552			826.552			
		250	714.421.388	29.118.553	700.944	66.141.901	40.279.372	570.909.144	5.271.474
			714.421.388	29.118.553	700.944	66.141.901	40.279.372	570.909.144	5.271.474
49000 GABINETE DO MINISTRO EXTRAORDINARIO DE POLITICA FUNDIARIA	FIS	250	695.590.656	14.663.406	700.944	63.766.317	40.279.372	570.909.144	5.271.474
	SEG	250	18.830.732	14.455.148	700.944	4.375.584	40.279.372	570.909.144	5.271.474
		250	18.830.732	14.455.148		4.375.584			
TOTAL			230.708.977	6.200.000		35.626.913	10.386.063	178.496.001	
TOTAL FISCAL SEGURIDADE		250	230.708.977	6.200.000		35.626.913	10.386.063	178.496.001	
			230.708.977	6.200.000		35.626.913	10.386.063	178.496.001	
		250	7.066.066.625	872.902.004	10.438.843	2.782.248.901	792.180.260	1.763.930.083	834.366.534
			6.101.863.717	581.167.110	10.438.843	2.146.845.002	765.136.145	1.763.930.083	834.366.534
			954.192.908	291.734.894		635.403.889	27.044.115		

(\*) INCLUSIVE RESERVA DE CONTINGENCIA  
 (\*\*) NÃO COMPUTADA A PROGRAMAÇÃO A CONTA DE TRANSFERENCIAS INTERGOVERNAMENTAIS  
 A FIM DE EVITAR DUPLAS CONTAGENS

R\$ 1,00

RESUMO GERAL DA RECEITA		RECURSOS DE TODAS AS FONTES E TRANSFERÊNCIAS		
ESPECIFICAÇÃO		TOTAL	RECURSOS DO TESOURO	RECURSOS DE OUTRAS FONTES
1000.00.00	RECEITAS CORRENTES	215.348.906.102	210.719.497.160	4.629.408.942
1100.00.00	RECEITA TRIBUTÁRIA	63.926.333.365	63.907.965.655	18.367.710
1200.00.00	RECEITA DE CONTRIBUIÇÕES	115.378.950.891	114.888.266.609	490.684.282
1300.00.00	RECEITA PATRIMONIAL	10.477.702.725	9.726.534.136	751.168.589
1400.00.00	RECEITA AGRICULTUÁRIA	52.406.942	10.930.648	41.476.294
1500.00.00	RECEITA INDUSTRIAL	160.073.611	72.125.328	87.948.283
1600.00.00	RECEITA DE SERVIÇOS	15.783.060.934	12.912.721.084	2.870.339.850
1700.00.00	TRANSFERÊNCIAS CORRENTES	110.850.706	69.284.579	41.566.127
1900.00.00	OUTRAS RECEITAS CORRENTES	9.459.526.928	9.131.669.121	327.857.807
2000.00.00	RECEITAS DE CAPITAL	330.554.280.995	328.127.623.312	2.426.657.683
2100.00.00	PRESTAÇÕES DE CRÉDITO	294.026.507.612	293.184.318.999	842.188.613
2200.00.00	ALÍQUOTAS DE BENS	20.909.843.361	19.515.002.344	1.394.841.017
2300.00.00	AMORTIZAÇÃO DE EMPRESTIMOS	8.186.587.552	7.999.109.685	187.477.867
2400.00.00	TRANSFERÊNCIAS DE CAPITAL	230.186		230.186
2500.00.00	OUTRAS RECEITAS DE CAPITAL	7.431.112.284	7.429.192.284	1.920.000
TOTAL		545.903.187.087	538.847.120.472	7.056.066.625

RESUMO GERAL DA RECEITA	ESPECIFICAÇÃO	RECURSOS DE TODAS AS FONTES E TRANSFERÊNCIAS			RECURSOS DE OUTRAS FONTES
		TOTAL	RECURSOS DO TESOUREIRO	FISCAL	
1000.00.00	RECEITAS CORRENTES	100.224.521.279	95.976.892.296	4.247.628.983	
1100.00.00	RECEITA TRIBUTÁRIA	63.926.333.365	63.907.965.655	18.367.710	
1200.00.00	RECEITA DE CONTRIBUIÇÕES	4.906.381.436	4.415.697.154	490.684.282	
1300.00.00	RECEITA PATRIMONIAL	9.753.704.394	9.179.296.960	574.407.434	
1400.00.00	RECEITA AGROPECUÁRIA	52.406.942	10.930.648	41.476.294	
1500.00.00	RECEITA INDUSTRIAL	154.577.611	72.125.328	82.452.283	
1600.00.00	RECEITA DE SERVIÇOS	14.035.670.493	11.311.456.947	2.724.213.546	
1700.00.00	TRANSFERÊNCIAS CORRENTES	110.850.706	69.284.579	41.566.127	
1900.00.00	OUTRAS RECEITAS CORRENTES	7.284.596.332	7.010.135.025	274.461.307	
2000.00.00	RECEITAS DE CAPITAL	330.544.590.995	328.127.623.312	2.416.937.683	
2100.00.00	OPERAÇÕES DE CRÉDITO	294.026.507.612	293.184.318.999	842.186.613	
2200.00.00	ALIENAÇÃO DE BENS	20.900.123.961	19.515.002.344	1.385.121.617	
2300.00.00	AMORTIZAÇÃO DE EMPRÉSTIMOS	8.186.997.952	7.999.109.685	187.888.267	
2400.00.00	TRANSFERÊNCIAS DE CAPITAL	730.186	730.186	230.066	
2500.00.00	OUTRAS RECEITAS DE CAPITAL	7.431.112.284	7.429.192.284	1.920.000	
	TOTAL	430.769.082.274	424.104.515.608	6.664.566.666	

67

RESUMO GERAL DA RECEITA		RECURSOS DE TODAS AS FONTES E TRANSFERÊNCIAS		
ESPECIFICAÇÃO		TOTAL	RECURSOS DO TESOUREIRO	RECURSOS DE OUTRAS FONTES
1000.00.00	RECEITAS CORRENTES	115.124.384.823	114.742.604.864	381.779.959
1200.00.00	RECEITA DE CONTRIBUIÇÕES	110.472.569.455	110.472.569.455	176.761.155
1300.00.00	RECEITA PATRIOMIAL	723.998.331	547.237.176	5.496.000
1500.00.00	RECEITA INDUSTRIAL	5.496.000	1.601.264.137	146.126.304
1600.00.00	RECEITA DE SERVIÇOS	1.747.390.441	2.121.534.096	53.396.500
1900.00.00	OUTRAS RECEITAS CORRENTES	2.174.930.596		
2000.00.00	RECEITAS DE CAPITAL	9.720.000		9.720.000
2200.00.00	ALIENAÇÃO DE BENS	9.720.000		9.720.000
TOTAL		115.134.104.823	114.742.604.864	391.499.959

R\$ 1,00

SEGURIDADE

69

R\$ 1,00

RESUMO GERAL DA DESPESA	RECURSOS DE TODAS AS FONTES		
	E S P E C I F I C A Ç Ã O	T O T A L	RECURSOS DO TESOURO
DESPESAS CORRENTES	225.772.395.324	222.106.905.576	3.665.589.748
PESSOAL E ENCARGOS SOCIAIS	50.574.074.839	49.701.172.635	872.902.004
JUROS E ENCARGOS DA DÍVIDA	50.178.183.916	50.167.725.073	19.458.843
OUTRAS DESPESAS CORRENTES	125.020.156.569	122.237.907.868	2.782.248.901
DESPESAS DE CAPITAL	319.031.436.628	315.640.959.751	3.390.476.877
INVESTIMENTOS	8.663.573.617	7.571.303.351	792.180.260
INVERSÕES FINANCEIRAS	15.124.091.574	13.360.181.691	1.763.930.083
AMORTIZAÇÃO DA DÍVIDA	295.243.771.437	294.409.404.903	834.366.534
RESERVA DE CONTINGÊNCIA	1.098.355.145	1.098.355.145	
TOTAL	545.903.187.097	538.847.120.472	7.056.066.625

13

R\$ 1,00

RECURSOS DE TODAS AS FONTES

RESUMO GERAL DA DESPESA - FISCAL	RECURSOS DE TODAS AS FONTES		
E S P E C I F I C A Ç Ã O	TOTAL	RECURSOS DO TESOUREIRO	RECURSOS DE OUTRAS FONTES
DESPESAS CORRENTES	115.985.833.687	113.227.382.732	2.738.450.955
PESSOAL E ENCARGOS SOCIAIS	22.289.088.466	21.717.921.366	581.167.110
JURIS E ENCARGOS DA DIVIDA	50.062.015.180	50.041.576.317	10.438.843
OUTRAS DESPESAS CORRENTES	43.614.730.061	41.467.885.069	2.146.845.002
DESPESAS DE CAPITAL	314.720.515.311	311.357.082.549	3.383.432.762
INVESTIMENTOS	6.591.753.084	6.186.616.909	705.136.145
INVERSOES E FINANÇEIRAS	12.715.821.961	10.951.891.898	1.763.930.083
AMORTIZACAO DA DIVIDA	295.072.940.276	294.238.573.742	834.366.534
RESERVA DE CONTINGENCIA	572.330.545	572.330.545	
TOTAL	431.258.679.543	425.156.795.826	6.101.883.717

R\$ 1,00

RECURSOS DE TODAS AS FONTES

RESUMO GERAL DA DESPESA - SEGURIDADE	RECURSOS DE TODAS AS FONTES		
E S P E C I F I C A Ç Ã O	TOTAL	RECURSOS DO TESOUREIRO	RECURSOS DE OUTRAS FONTES
DESPESAS CORRENTES	109.806.561.637	108.879.422.844	927.138.793
PESSOAL E ENCARGOS SOCIAIS	28.274.986.373	27.983.251.479	291.734.894
JURIS E ENCARGOS DA DIVIDA	126.148.756	126.148.756	
OUTRAS DESPESAS CORRENTES	81.405.428.508	80.770.022.609	635.403.899
DESPESAS DE CAPITAL	4.310.921.317	4.283.877.202	27.044.115
INVESTIMENTOS	1.731.820.563	1.704.776.448	27.044.115
INVERSOES E FINANÇEIRAS	2.408.289.583	2.408.289.583	
AMORTIZACAO DA DIVIDA	170.831.161	170.831.161	
RESERVA DE CONTINGENCIA	527.024.600	527.024.600	
TOTAL	114.644.507.554	113.690.324.646	954.182.908

RS 1,00

RECEITA		DESPESA		RECURSOS DE TODAS AS FONTES	
ESPECIFICAÇÃO	PARCIAL	TOTAL	ESPECIFICAÇÃO	PARCIAL	TOTAL
RECEITAS CORRENTES		215.348.906.102	DESPESAS CORRENTES		225.772.395.324
RECEITA TRIBUTÁRIA	63.926.333.365		PESSOAL E ENCARGOS SOCIAIS	50.574.074.839	
RECEITA DE CONTRIBUIÇÕES	115.378.950.891		JUROS E ENCARGOS DA DIVÍDUA	50.178.163.916	
RECEITA PATRONAL	10.477.702.725		OUTRAS DESPESAS CORRENTES	125.020.156.569	
RECEITA AGRÍCOLA	52.406.942				
RECEITA INDUSTRIAL	160.073.611				
RECEITA DE SERVIÇOS	15.783.060.534				
TRANSFERÊNCIAS CORRENTES	110.850.706				
OUTRAS RECEITAS CORRENTES	9.459.528.928				
DÉFICIT DO ORÇAMENTO CORRENTE		10.423.489.222			
TOTAL		225.772.395.324	TOTAL		225.772.395.324
RECEITAS DE CAPITAL		330.554.280.995	SUPERAVIT DA RECEITA DE CAPITAL		10.423.489.222
OPERAÇÕES DE CRÉDITO	294.026.507.612		DESPESAS DE CAPITAL		319.031.436.628
ALIEÇÃO DE BENS	20.909.843.361		INVESTIMENTOS	8.653.573.617	
AMORTIZAÇÃO DE EMPRÉSTIMOS	8.186.587.552		IMPOSTOS E ENCARGOS	15.124.051.574	
TRANSFERÊNCIAS DE CAPITAL	230.186		AMORTIZAÇÃO DA DIVÍDUA	295.243.771.437	
OUTRAS RECEITAS DE CAPITAL	7.431.112.284				
TOTAL		330.554.280.995	RESERVA DE CONTINGÊNCIA		1.089.355.145

RESUMO

RECEITAS CORRENTES	215.348.906.102	DESPESAS CORRENTES	225.772.395.324
RECEITAS DE CAPITAL	330.554.280.995	DESPESAS DE CAPITAL	319.031.436.628
TOTAL	545.903.187.097	RESERVA DE CONTINGÊNCIA	1.089.355.145
		TOTAL	545.903.187.097

RECEITA		DESPESA		TOTAL	PARCIAL	TOTAL
ESPECIFICAÇÃO	PARCIAL	ESPECIFICAÇÃO	PARCIAL			
RECEITAS CORRENTES		DESPESAS CORRENTES		115.965.833.687		115.965.833.687
RECEITA TRIBUTÁRIA	65.926.333.365	PESSOAL E ENCARGOS SOCIAIS	22.299.088.466			
RECEITA DE CONTRIBUIÇÕES	4.906.381.436	JUROS E ENCARGOS DA DÍVIDA	50.052.015.160			
RECEITA PATRIMONIAL	9.753.704.394	OUTRAS DESPESAS CORRENTES	43.614.730.061			
RECEITA AGRPECUÁRIA	52.406.942					
RECEITA INDUSTRIAL	154.577.611					
RECEITA DE SERVIÇOS	14.035.670.493					
TRANSFERÊNCIAS CORRENTES	110.660.705					
OUTRAS RECEITAS CORRENTES	7.284.596.332					
DÉFICIT DO ORÇAMENTO CORRENTE						
TOTAL	15.741.312.408	TOTAL		115.965.833.687		115.965.833.687
RECEITAS DE CAPITAL		SUPERAVIT DO ORÇAMENTO DE CAPITAL				15.741.312.408
OPERAÇÕES DE CRÉDITO	294.026.507.612	DESPESAS DE CAPITAL				314.720.515.311
ALIENAÇÃO DE BENS	20.900.123.361	INVESTIMENTOS	6.931.753.054			
AMORTIZAÇÃO DE EMPRÉSTIMOS	8.186.587.552	INVERSÕES FINANCEIRAS	12.715.621.981			
TRANSFERÊNCIAS DE CAPITAL	230.186	AMORTIZAÇÃO DA DÍVIDA	296.072.940.276			
OUTRAS RECEITAS DE CAPITAL	7.431.112.284					
TRANSF. DO ORÇ. DA SEGURIDADE		RESERVA DE CONTINGÊNCIA				572.330.545
TOTAL	489.597.269	RESERVA DE CONTINGÊNCIA				572.330.545
	330.544.560.995	TOTAL				331.034.158.264

RESUMO

RECEITAS CORRENTES	100.224.521.279	DESPESAS CORRENTES	115.965.833.687
RECEITAS DE CAPITAL	330.544.560.995	DESPESAS DE CAPITAL	314.720.515.311
TRANSF. DO ORÇ. DA SEGURIDADE	204.574.224	RESERVA DE CONTINGÊNCIA	572.330.545
TOTAL	431.258.679.543	TOTAL	431.258.679.543

R\$ 1,00

DEMONSTRATIVO DA RECEITA E DESPESA SEBUNDO AS CATEGORIAS ECONOMICAS

RECEITA

RECEITA		DESPESA		SEGURIDADE RECURSOS DE TODAS AS FONTES		
ESPECIFICACÃO	TOTAL	PARCIAL	TOTAL	ESPECIFICACÃO	PARCIAL	TOTAL
RECEITAS CORRENTES	115.124.384.823			DESPESAS CORRENTES		109.806.561.637
RECEITA DE CONTRIBUIÇÕES		110.472.569.455		PESSOAL E ENCARGOS SOCIAIS	28.274.986.373	
RECEITA PATRIMONIAL		723.998.331		JUROS E ENCARGOS DA DIVIDA	126.148.756	
RECEITA INDUSTRIAL		5.496.000		OUTRAS DESPESAS CORRENTES	81.405.426.508	
RECEITA DE SERVIÇOS		1.747.390.441				
OUTRAS RECEITAS CORRENTES		2.174.830.596		SUPERÁVIT		5.317.823.186
TOTAL	115.124.384.823		115.124.384.823	TOTAL		115.124.384.823
RECEITAS DE CAPITAL	9.720.000			DESPESAS DE CAPITAL		4.310.921.317
ALIENAÇÃO DE BENS		9.720.000		INVESTIMENTOS	1.731.820.563	
				INVERSOES FINANCEIRAS	2.408.269.593	
DÉFICIT	5.317.823.186			AMORTIZAÇÃO DA DIVIDA	170.831.161	
				TRANSF. P/ORG. FISCAL		489.597.269
				RESERVA DE CONTINGENCIA		527.024.600
TOTAL	5.327.543.186		5.327.543.186	TOTAL		5.327.543.186

## RESUMO

RECEITAS CORRENTES	115.124.384.823	DESPESAS CORRENTES	109.806.561.637
RECEITAS DE CAPITAL	9.720.000	DESPESAS DE CAPITAL	4.310.921.317
		TRANSF. P/ORGAMENTO FISCAL	489.597.269
		RESERVA DE CONTINGENCIA	527.024.600
TOTAL	115.134.104.823	TOTAL	115.134.104.823

R\$ 1,00

RECEITA	ESPECIFICAÇÃO	TOTAL	RECURSOS DO TESOUREIRO	RECURSOS DE OUTRAS FONTES
1000.00.00	RECEITAS CORRENTES	215.348.906.102	210.719.497.160	4.629.408.942
1100.00.00	RECEITA TRIBUTÁRIA	63.926.353.365	63.907.965.655	18.367.710
1110.00.00	IMPOSTOS	18.666.002.412	18.666.002.412	
1111.01.00	IMPOSTO SOBRE A IMPORTAÇÃO	6.296.300.000	6.296.300.000	
1111.02.00	IMPOSTO SOBRE A EXPORTAÇÃO	115.900.000	115.900.000	
1112.01.00	IMPOSTO SOBRE A PROPRIEDADE TERRITORIAL RURAL	35.336.602.412	35.336.602.412	
1112.04.01	IMPOSTO SOBRE A RENDA E PROVENTOS DE QUALQUER NATUREZA E ADICIONAL PESSOAS FÍSICAS	2.880.100.000	2.880.100.000	
1112.04.02	IMPOSTO SOBRE PRODUTOS INDUSTRIALIZADOS	7.675.900.000	7.675.900.000	
1112.04.03	RETIDO NAS FONTES	24.780.602.412	24.780.602.412	
1113.01.01	PRODUTOS DO FUMO	15.945.500.000	15.945.500.000	
1113.01.09	OUTROS PRODUTOS	2.277.200.000	2.277.200.000	
1113.03.00	IMPOSTO SOBRE OPERAÇÕES DE CRÉDITO, CAMBIO E SEGURO OU RELATIVAS A TÍTULOS OU VALORES MOBILIÁRIOS	13.668.300.000	13.668.300.000	
1113.03.01	COMERCIALIZAÇÃO DO OURO	3.343.700.000	3.343.700.000	
1113.03.09	DEMAIS OPERAÇÕES	12.600.000.000	12.600.000.000	
1120.00.00	IMPOSTO SOBRE DERIVADOS DE PETRÓLEO, COMBUSTÍVEIS ELUBRIFICANTES E TAXAS	3.330.900.000	3.330.900.000	
1121.01.00	EMOLUMENTOS E TAXAS DE MINERAÇÃO	2.126.000.000	2.126.000.000	
1121.02.00	TAXAS DE FISCALIZAÇÃO DAS TELECOMUNICAÇÕES	170.330.953	170.330.953	
1121.03.00	EMOLUMENTOS DE CONTROLE E FISCALIZAÇÃO SOBRE PRODUTOS E INSUMOS QUÍMICOS	14.013.900	14.013.900	
1121.04.00	TAXAS DO DEPARTAMENTO DE POLÍCIA FEDERAL	350.713.620	350.713.620	
1121.05.00	TAXAS DE MIGRAÇÃO	3.376.581	3.376.581	
1121.13.00	TAXA DE FISCALIZAÇÃO DOS PRODUTOS CONTROLADOS PELO MINISTÉRIO DO EXERCÍCIO	10.286.160	10.286.160	
1121.14.00	TAXA DE FISCALIZAÇÃO DOS MERCADOS DE TÍTULOS E VALORES MOBILIÁRIOS	57.620.760	57.620.760	
1121.15.00	TAXA DE FISCALIZAÇÃO DOS MERCADOS DE SEGURO, DE CAPITALIZAÇÃO E DA PREVIDÊNCIA PRIVADA ABERTA	1.500.000	1.500.000	
1121.16.00	EMOLUMENTOS DE SERVIÇOS DE ENERGIA ELÉTRICA	53.000.000	53.000.000	
1122.01.00	EMOLUMENTOS CONSULARES	29.503.863	29.503.863	
1122.02.00	CUSTAS JUDICIAIS	73.409.555	73.409.555	
1122.08.00	TAXA MILITAR	30.100.000	30.100.000	
1122.15.00	TAXA DE CLASSIFICAÇÃO DE PRODUTOS VEGETAIS	102.700.416	102.700.416	
1122.21.00	TAXAS DE SERVIÇOS CADASTRAIS - INGRA	1.252.288	1.252.288	
1200.00.00	RECEITA DE CONTRIBUIÇÕES	28.500.000	28.500.000	
1210.00.00	CONTRIBUIÇÕES SOCIAIS	4.353.810	4.353.810	
1210.01.00	CONTRIBUIÇÃO PARA O FINANCIAMENTO DA SEGURIDADE SOCIAL	115.378.950.891	114.888.266.609	4.353.810
1210.02.00	CONTRIBUIÇÃO DO SALÁRIO-EDUCAÇÃO	13.690.271.460	13.399.587.198	490.684.282
1210.04.00	COTA-PARTE DA CONTRIBUIÇÃO SINDICAL	25.912.500.000	25.912.500.000	490.684.282
1210.05.00	CONTRIBUIÇÃO PARA O ENSINO AEROMARÍTIMO	10.000.000	10.000.000	
1210.06.00	CONTRIBUIÇÃO PARA O DESENVOLVIMENTO DO ENSINO PROFISSIONAL MARÍTIMO	32.500.000	32.500.000	
1210.07.00	CONTRIBUIÇÃO PARA O FUNDO DE SAÚDE	27.000.000	27.000.000	
1210.08.00	CONTRIBUIÇÃO PARA O FINANCIAMENTO DE CONCURSOS DE PROGNÓSTICOS PARA A SEGURIDADE SOCIAL	218.012.000	218.012.000	
1210.09.00	CONTRIBUIÇÃO DA RENDA LÍQUIDA DE CONCURSOS DE INVESTIMENTOS REGIONAIS	317.471.443	317.471.443	
1210.10.00	CONTRIBUIÇÃO SOBRE A ARRECAÇÃO DOS FUNDOS DE PROGNÓSTICOS	7.570.000	7.570.000	
1210.11.00	CONTRIBUIÇÃO SOBRE OS PREMIOS DE CONCURSOS DE PROGNÓSTICOS PARA O INDESP	16.278.993	16.278.993	
1210.11.01	CONTRIBUIÇÃO SOBRE A RECEITA DE CONCURSOS DE PROGNÓSTICOS PARA O INDESP	72.543.115	72.543.115	
1210.11.02	CONTRIBUIÇÃO SOBRE A RECEITA DE CONCURSOS DE PROGNÓSTICOS PARA O INDESP	11.313.115	11.313.115	
1210.12.00	CONTRIBUIÇÃO SOBRE A RECEITA DE CONCURSOS DE PROGNÓSTICOS PARA O INDESP	61.230.000	61.230.000	
1210.13.00	CONTRIBUIÇÃO SOBRE A RECEITA DE CONCURSOS DE PROGNÓSTICOS PARA O INDESP	62.963.250	62.963.250	
1210.14.00	CONTRIBUIÇÃO SOBRE A RECEITA DE CONCURSOS DE PROGNÓSTICOS PARA O INDESP	15.395.300.000	15.395.300.000	
1210.15.00	CONTRIBUIÇÃO SOBRE A RECEITA DE CONCURSOS DE PROGNÓSTICOS E PREMIOS PRESCRITOS	124.967.580	124.967.580	
1210.16.00	REDA LÍQUIDA DA LOTERIA FEDERAL - INSTANTÂNEA	144.000.000	144.000.000	
1210.29.00	CONTRIBUIÇÃO PARA O PLANO DE SEGURIDADE SOCIAL DO SERVIDOR	17.014.555	17.014.555	
1210.30.00	CONTRIBUIÇÕES DOS EMPREGADORES E DOS TRABALHADORES PARA A SEGURIDADE SOCIAL	5.238.609.512	5.238.609.512	
1210.31.00	CONTRIBUIÇÃO AO PROGRAMA DE ENSINO FUNDAMENTAL	48.824.500.000	48.824.500.000	
1210.32.00	CONTRIBUIÇÃO INDUSTRIAL RURAL	48.577.611	48.577.611	48.577.611
1210.32.01	CONTRIBUIÇÃO INDUSTRIAL RURAL	279.807.421	279.807.421	48.577.611
		55.199.930	55.868.750	45.778.680
			9.421.250	

RECEITA		ESPECIFICAÇÃO	TOTAL	RECURSOS DO TESOURO	RECURSOS DE OUTRAS FONTES
	R\$ 1,00				
1210.32.03		ADICIONAL A CONTRIBUIÇÃO PREVIDENCIÁRIA	224.607.491	48.447.500	178.159.991
1210.37.00		CONTRIBUIÇÕES PARA OS PROGRAMAS DE INTERAÇÃO SOC. E DE FORMAÇÃO DO PATRIMÔNIO DO SERVIDOR PÚBLICO-PIS/PASEP	7.554.300.000	7.554.300.000	
1210.38.00		CONTRIBUIÇÃO SOCIAL SOBRE O LUCRO DAS PESSOAS JURÍDICAS	6.725.200.000	6.725.200.000	
1210.89.00		OUTRAS CONTRIBUIÇÕES SOCIAIS	156.000		156.000
1220.00.00		CONTRIBUIÇÕES ECONÔMICAS	1.488.879.411	1.488.879.411	
1220.01.00		CONTRIBUIÇÃO PARA O PROGRAMA DE INTEGRAÇÃO NACIONAL - PIN	298.700.000	298.700.000	
1220.02.00		CONTRIBUIÇÃO PARA O PROG. DE REDIST. DE TERRAS E DE ESTÍMULO A AGRICULT. DO NORTE E DO NORO. - PROTERRA	194.200.000	194.200.000	
1220.03.00		CONTRIBUIÇÕES PARA O DESENVOLVIMENTO E APERFEIÇOAMENTO DAS ATIVIDADES DE FISCALIZAÇÃO	379.100.000	379.100.000	
1220.03.02		LOJAS FRANCAS, ENTREPÓSITOS ADUANEIROS E DEPOSITOS ALFANDEGADOS	379.100.000	379.100.000	
1220.05.00		CONTRIBUIÇÃO SOBRE APOSTAS EM COMPETIÇÕES HIPICAS	2.825.000	2.825.000	
1220.06.00		CONTRIBUIÇÃO PARA O DESENVOLVIMENTO DA INDÚSTRIA CINEMATOGRAFICA NACIONAL	3.600.000	3.600.000	
1220.07.00		COTA-PARTE DOS PREÇOS DE REALIZAÇÃO DOS COMBUSTÍVEIS AUTOMOTIVOS	23.900.000	23.900.000	
1220.16.00		COTA-PARTE DO ADICIONAL AD FRETE PARA RENOVAÇÃO DA MANTENHA MERCANTE	64.875.000	64.875.000	
1220.18.00		COTA-PARTE SOBRE AS TARIFAS DE PASSAGENS AERIAS DOMÉSTICAS	353.196.996	353.196.996	
1220.22.00		COTA-PARTE DE COMPENSAÇÕES FINANCEIRAS	158.738.665	158.738.665	
1220.22.01		UTILIZAÇÃO DE RECURSOS HÍDRICOS	29.400.000	29.400.000	
1220.22.02		EXPLORAÇÃO DE RECURSOS MINERAIS	10.200.000	10.200.000	
1220.22.03		EXTRAÇÃO DO ÓLEO BRUTO, MISTO BETUMINOSO E GAS	30.839.416	30.839.416	
1220.99.00		OUTRAS CONTRIBUIÇÕES ECONÔMICAS	9.743.750	9.743.750	
1310.00.00		RECEITA PATRIMONIAL	10.477.702.725	9.726.534.136	751.168.589
1311.00.00		RECEITAS IMOBILIÁRIAS	157.637.028	71.356.439	86.460.589
1312.00.00		ALUGUEIS	20.953.096	537.499	20.415.597
1314.00.00		ARRENDAMENTOS	13.775.732		13.775.732
1315.00.00		TAXA DE OCUPAÇÃO DE IMOVEIS	68.500.000		68.500.000
1319.00.00		OUTRAS RECEITAS IMOBILIÁRIAS	5.900.833		5.900.833
1320.00.00		RECEITAS DE VALORES MOBILIÁRIOS	2.201.982.273	2.201.982.273	
1321.00.00		JURIS DE TÍTULOS DE RENDA	791.189.831	791.189.831	
1322.00.00		ATIVIDADES	21.582.757	21.582.757	
1323.00.00		RECEITAS DE DEPOSITOS BANCÁRIOS	965.200.000	965.200.000	
1324.00.00		RECEITAS DE DEPOSITOS ESPECIAIS	2.234.340	2.234.340	
1325.00.00		RECEITAS DE DEPOSITOS DE RECURSOS NÃO DESEMBOLSADOS	65.846.585	65.846.585	
1326.00.00		RECEITAS DE SALDOS DE RECURSOS	305.974.000	305.974.000	
1327.00.00		RECEITAS DE CONCESSÕES E PERMISSÕES	32.179.000	32.179.000	
1330.00.00		RECEITA DE OUTORGA DOS SERVIÇOS DE TELECOMUNICAÇÕES	8.079.465.200	8.079.465.200	
1331.00.00		RECEITA DE OUTORGA DOS SERVIÇOS DE RADIOFUSÃO SONORA E DE SONS E IMAGENS	7.810.800.000	7.810.800.000	
1332.00.00		RECEITA DE OUTORGA DE SERVIÇOS DE TRANSPORTE FERROVIÁRIO	58.100.000	58.100.000	
1333.00.00		BÔNUS DE ASSINATURA DE CONTRATO DE CONCESSÃO	7.515.200	7.515.200	
1334.01.00		PAGAMENTO PELA RETENÇÃO DE ÁREA PARA EXPLORAÇÃO OU PRODUÇÃO	166.700.000	166.700.000	
1335.00.00		RECEITA DE OUTORGA DO DIREITO DE USO DE RADIOFREQUENCIA	33.300.000	33.300.000	
1336.00.00		RECEITA DE OUTORGA DOS SERVIÇOS DE TRANSPORTES RODOVIÁRIO INTERESTADUAL E INTERNACIONAL PASSAGEIROS	2.900.000	2.900.000	
1390.00.00		OUTRAS RECEITAS PATRIMONIAIS	150.000	150.000	
1400.00.00		RECEITA DA PRODUÇÃO VEGETAL	38.418.224	10.259.487	28.158.737
1410.00.00		RECEITA DA PRODUÇÃO ANIMAL E DERIVADOS	52.406.942	10.930.648	41.476.294
1420.00.00		OUTRAS RECEITAS AGROPECUÁRIAS	43.587.981	10.705.648	32.882.333
1490.00.00		RECEITA INDUSTRIAL	7.706.799	25.000	7.681.799
1500.00.00		RECEITA DA INDÚSTRIA DE TRANSFORMAÇÃO	1.112.162	200.000	912.162
1520.00.00		RECEITA DA INDÚSTRIA QUÍMICA	160.073.611	72.125.328	87.948.283
1520.20.00		RECEITA DA INDÚSTRIA DE PRODUTOS FARMACÊUTICOS E VETERINÁRIOS	10.695.829	10.695.829	
1520.21.00		RECEITA DA INDÚSTRIA DE PRODUTOS ALIMENTARES	19.050.871	19.050.871	
1520.26.00		RECEITA DA INDÚSTRIA EDITORIAL E GRÁFICA	1.156.330	1.156.330	
1520.29.00		OUTRAS RECEITAS DA INDÚSTRIA DE TRANSFORMAÇÃO	75.516.238	75.516.238	
1530.00.00		RECEITA DA INDÚSTRIA DE CONSTRUÇÃO	52.154.345	240.000	51.914.345
1600.00.00		RECEITA DE SERVIÇOS	1.500.000	1.500.000	
1600.01.00		SERVIÇOS COMERCIAIS	15.783.060.934	12.912.721.084	2.870.339.850
			33.240.318	17.379.980	15.860.338

R\$ 1,00

RECEITA		ESPECIFICAÇÃO	TOTAL	RECURSOS DO TESOUREIRO	RECURSOS DE OUTRAS FONTES
1600.01.01		SERVÇOS DE COMERCIALIZAÇÃO DE MEDICAMENTOS	15.768.100	15.600.000	169.100
1600.01.02		SERVÇOS DE COMERCIALIZAÇÃO DE LIVROS, PERIÓDICOS, MATERIAL ESCOLAR E DE PUBLICIDADE	7.643.842	7.616.202	27.640
1600.01.03		SERVÇOS DE COMERCIALIZAÇÃO DE PRODUTOS AGRÍCOLAS	1.525.813	1.525.813	
1600.01.06		SERVÇOS DE COMERCIALIZAÇÃO DE PRODUTOS AGROPECUÁRIOS	1.703.940	1.703.940	
1600.01.99		OUTROS SERVÇOS DE COMERCIALIZAÇÃO DE PRODUTOS, DADOS E MATERIAIS DE INFORMATICA	6.957.823	48.400	6.549.223
1600.02.00		SERVÇOS FINANCEIROS	13.709.790.609	12.452.060.704	1.257.729.905
1600.02.01		JURDOS DE EMPRÉSTIMOS	10.169.795.950	10.403.471.295	62.324.625
1600.02.03		SERVÇOS FINANCEIROS DE COMPENSAÇÃO DE VARIAÇÕES SALARIAIS	1.835.405.950	836.200.000	3.200.000
1600.02.05		OPERÇÕES DE AUTORIDADE MONETÁRIA	1.190.714.000		1.190.714.000
1600.02.06		REMUNERAÇÃO SOBRE REPASSE PARA PROGRAMAS DE DESENVOLVIMENTO ECONOMICO	1.212.389.409	1.212.389.409	
1600.02.99		OUTROS SERVÇOS FINANCEIROS	1.491.280		1.491.280
1600.03.00		SERVÇOS DE TRANSPORTE	51.224.579		51.224.579
1600.03.01		SERVÇOS DE TRANSPORTE RODOVIÁRIO	145.884		145.884
1600.03.02		SERVÇOS DE TRANSPORTE FERROVIÁRIO	41.563.356		41.563.356
1600.03.03		SERVÇOS DE TRANSPORTE HIDROVIÁRIO	391.560		391.560
1600.03.04		SERVÇOS DE TRANSPORTE AEREO	9.123.779		9.123.779
1600.04.00		SERVÇOS DE COMUNICAÇÃO	12.040.742		12.040.742
1600.05.00		SERVÇOS DE SAÚDE	414.801.416		414.801.416
1600.05.01		SERVÇOS HOSPITALARES	401.743.718		401.743.718
1600.05.02		SERVÇOS DE REGISTRO DE ANÁLISE E DE CONTROLE DE PROD. SUJEITOS AS NORMAS DE VIGILANCIA SANITARIA	8.538.000		8.538.000
1600.05.99		OUTROS SERVÇOS DE SAÚDE	4.519.698		4.519.698
1600.07.00		SERVÇOS DE ARMAZENAGEM	20.410.669	184.600	4.519.448
1600.08.00		SERVÇOS DE PROCESSAMENTO DE DADOS	322.131.268	5.625.480	20.225.869
1600.10.00		SERVÇOS DE INFORMAÇÕES ESTATÍSTICAS	7.540.000	7.540.000	316.506.788
1600.11.00		SERVÇOS DE METEOROLOGIA	77.657.671		77.657.671
1600.11.01		METEOROLOGIA LEGAL E CERTIFICATORIA DELEGADA	71.151.590		71.151.590
1600.11.02		METEOROLOGIA CIENTÍFICA E INDUSTRIAL	664.699		664.699
1600.11.03		CERTIFICAÇÃO DE PRODUTOS E SERVIÇOS	1.647.135		1.647.135
1600.11.04		INFORMAÇÃO TECNOLÓGICA	3.252.617		3.252.617
1600.11.05		SERVÇOS TECNOLÓGICOS	38.115		38.115
1600.12.00		SERVÇOS ADMINISTRATIVOS	9.516.937		9.516.937
1600.13.00		SERVÇOS DE INSPEÇÃO E FISCALIZAÇÃO	247.433.711		247.433.711
1600.14.00		SERVÇOS DE METEOROLOGIA	12.930.971		12.930.971
1600.15.00		SERVÇOS EDUCACIONAIS	130.000		130.000
1600.16.00		SERVÇOS AGROPECUÁRIOS	52.823.888		52.823.888
1600.17.00		SERVÇOS DE REPARAÇÃO, MANUTENÇÃO E INSTALAÇÃO	1.684.008		1.684.008
1600.18.00		SERVÇOS RECREATIVOS E CULTURAIS	3.240.195		3.240.195
1600.19.00		SERVÇOS DE CONSULTORIA, ASSISTENCIA TÉCNICA E ANÁLISE DE PROJETOS	8.036.985		8.036.985
1600.20.00		SERVÇOS DE HOSPEDAGEM E ALIMENTAÇÃO	97.119.667		97.119.667
1600.21.00		SERVÇOS DE ESTUDOS E PESQUISAS	15.298.667		15.298.667
1600.22.00		SERVÇOS DE REGISTRO DE MARCAS, DE PATENTES E DE TRANSFERÊNCIAS DE TECNOLOGIA	61.662.076		61.662.076
1600.23.00		SERVÇOS DE REGISTRO DO COMÉRCIO	3.900.000		3.900.000
1600.24.00		SERVÇOS DE REGISTRO DE INFORMAÇÕES CIENTÍFICAS E TECNOLÓGICAS	873.733		873.733
1600.25.00		SERVÇOS DE REGISTRO DE INFORMAÇÕES CIENTÍFICAS E TECNOLÓGICAS	4.026.476		4.026.476
1600.26.00		SERVÇOS DE FORNECIMENTO DE ÁGUA	159.666		159.666
1600.27.00		SERVÇOS DE PERFURAÇÃO E INSTALAÇÃO DE POÇOS	50.000		50.000
1600.28.00		SERVÇOS DE GEOPROCESSAMENTO	593.695		593.695
1600.28.00		SERVÇOS DE CADASTRAMENTO DE FORNECEDORES	25.200.000		25.200.000
1600.30.00		TARIFA DE UTILIZAÇÃO DE FORTS	97.667.040		97.667.040
1600.31.00		TARIFA E ADICIONAL SOBRE TARIFA AEROPORTUARIA	82.630.848		82.630.848
1600.31.02		ADICIONAL SOBRE TARIFA AEROPORTUARIA	296.638.276		296.638.276
1600.32.00		SERVÇOS DE INTERMEDIAMENTO DE MERCADORIAS	550.000		550.000
1600.33.00		TARIFAS DE USO DAS COMUNICAÇÕES E DOS AUXÍLIOS A NAVEGAÇÃO AEREA EM ROTAS	17.400		17.400
1600.33.00		SERVÇOS DE REGULAMENTAÇÃO E EXPLORAÇÃO DOS SERVIÇOS DE TELECOMUNICAÇÕES, NO REGIME PRIVADO	69.284.579		69.284.579
1600.99.00		SERVÇOS DE TRANSFERÊNCIAS CORRENTES	110.850.706		110.850.706
1700.00.00		TRANSFERÊNCIAS CORRENTES			

RECEITA		RECURSOS DE TODAS AS FONTES		
ESPECIFICAÇÃO		TOTAL	RECURSOS DO TESOUREIRO	RECURSOS DE OUTRAS FONTES
				R\$ 1,00
1730.00.00	TRANSFERÊNCIAS DE INSTITUIÇÕES PRIVADAS	14.342.784	14.342.784	
1740.00.00	TRANSFERÊNCIAS DO EXTERIOR	10.561.795	9.161.795	1.400.000
1750.00.00	TRANSFERÊNCIAS DE CONVENIOS	85.946.127	45.780.000	40.166.127
1760.00.00	TRANSFERÊNCIAS DE CONVENIOS DA UNIÃO E DE SUAS ENTIDADES	45.780.000	45.780.000	
1762.00.00	TRANSFERÊNCIAS DE CONVENIOS DOS ESTADOS E DO DISTRITO FEDERAL E SUAS ENTIDADES	21.639.081		21.639.081
1763.00.00	TRANSFERÊNCIAS DE CONVENIOS DOS MUNICÍPIOS E DE SUAS ENTIDADES	100.000		100.000
1764.00.00	TRANSFERÊNCIAS DE CONVENIOS DE INSTITUIÇÕES PRIVADAS	18.427.046		18.427.046
1900.00.00	OUTRAS RECEITAS CORRENTES	9.459.526.928	9.131.669.121	327.857.807
1910.00.00	MULTAS E JUROS DE MORA	2.954.174.518	2.906.521.706	47.652.812
1911.01.00	MULTA E JUROS DE MORA DO IMPOSTO SOBRE A IMPORTAÇÃO	36.240.297	36.240.297	
1911.02.00	MULTA E JUROS DE MORA DO IMPOSTO SOBRE A RENDA E PROVENTOS DE QUALQUER NATUREZA	715.985.669	715.985.669	
1911.02.01	MULTA E JUROS DE MORA DO IMPOSTO SOBRE A RENDA DAS PESSOAS FÍSICAS	111.139.423	111.139.423	
1911.02.02	MULTA E JUROS DE MORA DO IMPOSTO SOBRE A RENDA DAS PESSOAS JURÍDICAS	449.275.275	449.275.275	
1911.02.03	MULTA E JUROS DE MORA DO IMPOSTO SOBRE A RENDA RETIDO NAS FONTES	155.570.971	155.570.971	
1911.03.00	MULTA E JUROS DE MORA DO IMP. SOBRE PRODUTOS INDUSTRIALIZADOS	202.237.045	202.237.045	
1911.04.00	MULTA E JUROS DE MORA DO IMP. SOBRE OPERAÇÕES DE CREDITO CAMBIO E SEGURO, OU RELATIVAS A TIT. OU VAL. MOBIL.	13.445.204	13.445.204	
1911.07.00	MULTA E JUROS DE MORA DO IMPOSTO SOBRE EXPORTAÇÃO	127.616	127.616	
1911.08.00	MULTA E JUROS DE MORA DO IMPOSTO SOBRE A PROPRIEDADE TERRITORIAL RURAL	7.345.180	7.345.180	
1911.31.00	MULTA E JUROS DE MORA DA TAA DE FISCALIZAÇÃO DAS TELECOMUNICAÇÕES	18.418.469	18.418.469	
1912.01.00	MULTA E JUROS DE MORA DA CONTRIBUIÇÃO PARA O FINANCIAMENTO DA SEGURIDADE SOCIAL	1.024.600.000	1.024.600.000	
1912.07.00	MULTA E JUROS DE MORA DA CONTRIBUIÇÃO PROVISÓRIA SOBRE MOVIMENTAÇÃO FINANCEIRA	3.400.000	3.400.000	
1912.31.00	MULTA E JUROS DE MORA DAS CONTRIB. P/ OS PROG DE INTEGR. SOCIAL E DE FORM. DO PATR. SERV. PUBLICO-PIS/PASEP	328.600.000	328.600.000	
1918.00.00	MULTA E JUROS DE MORA DA CONTRIBUIÇÃO SOCIAL SOBRE O LUORO DAS PESSOAS JURÍDICAS	433.900.000	433.900.000	
1919.01.00	MULTAS PREVISITAS NA LEGISLAÇÃO DE METROLOGIA	16.969.454	16.969.454	
1919.06.00	MULTAS DO CODIGO ELEITORAL E LEIS CONEXAS	10.693.144	10.693.144	
1919.08.00	MULTAS PREVISITAS NA LET DO SERVIÇO MILITAR	3.486.443	3.486.443	
1919.09.00	MULTAS PREVISITAS NA LET GERAL DAS TELECOMUNICAÇÕES	2.273.732	2.273.732	
1919.12.00	MULTAS PREVISITAS NA LEGISLAÇÃO SOBRE LICITANTES E COMBUSTÍVEIS	3.621.985	3.621.985	
1919.13.00	MULTAS PREVISITAS NA LEGISLAÇÃO SOBRE LICITANTES E COMBUSTÍVEIS	103.382.099	98.275.018	7.087.451
1919.25.00	MULTAS DE JUROS DE OCUPAÇÃO	684.344	684.344	580.411
1919.27.00	MULTAS E JUROS PREVISITOS EM CONTRATOS	3.000.000	3.000.000	
1919.28.00	MULTAS DECRETANTES DA OPERAÇÃO DO TRANSPORTE RODOVIÁRIO INTERESTADUAL E INTERNACIONAL DE PASSAGEIROS E CARGAS	150.000	150.000	
1919.89.00	OUTRAS MULTAS	19.012.076	6.689.724	12.322.352
1920.00.00	INDENIZAÇÕES E RESTITUIÇÕES	770.052.769	545.586.052	224.466.717
1921.00.00	UTILIZAÇÃO DE RECURSOS HIDRÍDICOS TRATADO DE ITAIPU	20.757	20.757	
1921.01.00	UTILIZAÇÃO DE RECURSOS HIDRÍDICOS TRATADO DE ITAIPU	237.426.084	237.426.084	
1921.01.02	UTILIZAÇÃO DE RECURSOS HIDRÍDICOS TRATADO DE ITAIPU PARCELAS VINCENDAS	202.059.384	202.059.384	
1921.01.02	UTILIZAÇÃO DE RECURSOS HIDRÍDICOS TRATADO DE ITAIPU PARCELAS VINCENDAS	35.366.700	35.366.700	
1921.09.00	OUTRAS INDENIZAÇÕES	191.183.794	11.532	191.172.262
1922.00.00	RESTITUIÇÕES	33.388.038	114.340	33.273.698
1922.01.00	RESTITUIÇÃO DE CONVENIO	30.000.000	30.000.000	
1922.02.00	RESTITUIÇÃO DE BENEFÍCIOS NÃO DESEMBOLSADOS	278.034.095	278.034.095	
1930.00.00	RECEITA DA DIVIDA ATIVA	85.846.427	84.919.010	927.417
1931.01.00	RECEITA DA DIVIDA ATIVA DO IMPOSTO SOBRE A RENDA E PROVENTOS DE QUALQUER NATUREZA	65.114.332	65.114.332	
1931.01.01	RECEITA DA DIVIDA ATIVA DO IMPOSTO SOBRE A RENDA DAS PESSOAS FÍSICAS	17.566.471	17.566.471	
1931.01.02	RECEITA DA DIVIDA ATIVA DO IMPOSTO SOBRE A RENDA DAS PESSOAS JURÍDICAS	28.984.425	28.984.425	
1931.01.03	RECEITA DA DIVIDA ATIVA DO IMPOSTO SOBRE A RENDA RETIDO NAS FONTES	18.563.436	18.563.436	
1931.02.00	RECEITA DA DIVIDA ATIVA DO IMP. SOBRE PRODUTOS INDUSTRIALIZADOS	13.762.955	13.762.955	
1931.03.00	RECEITA DA DIVIDA ATIVA DO IMP. SOBRE CREDITO CAMBIO E SEGURO, OU RELATIVAS A TITULOS OU VALORES MOBILIAR.	654.795	654.795	
1931.04.00	RECEITA DA DIVIDA ATIVA DO IMPOSTO SOBRE A PROPRIEDADE TERRITORIAL RURAL	1.254.840	1.254.840	
1931.05.00	RECEITA DA DIVIDA ATIVA DO IMPOSTO SOBRE A IMPORTAÇÃO	4.059.703	4.059.703	
1931.06.00	RECEITA DA DIVIDA ATIVA DO IMPOSTO SOBRE EXPORTAÇÃO	72.384	72.384	
1932.00.00	RECEITAS DIVERSAS	927.417	927.417	
1990.00.00		5.594.453.214	5.594.453.214	54.810.861

RECEITA		RECURSOS DE TODAS AS FONTES		
ESPECIFICAÇÃO		TOTAL	RECURSOS DO TESOUREIRO	RECURSOS DE OUTRAS FONTES
1990.02.00	RECEITA DE HONORÁRIOS DE ADVOGADOS	97.000.000	97.000.000	
1990.03.00	RECEITA DECORRENTE DE ALIENAÇÃO DE BENS APREENDIDOS	19.390.828	19.390.828	
1990.04.00	PRODUTO DE DEPOSITOS AGRÁRIOS - CHEIRO E/OU OBJETOS DE VALOR	10.800.000	10.800.000	1.700.000
1990.06.00	RECEITA DECORRENTE DA NÃO APLICAÇÃO DE INCENTIVOS FISCÁIS PELA INDÚSTRIA CINEMATOGRAFICA	1.700.000		
1990.16.00	RECEITA DE PARTICIPAÇÃO DO SEGURO - DPVAT - SISTEMA NACIONAL DE TRANSITO	40.361.400	40.361.400	
1990.17.00	RECEITA DECORRENTE DA CONTA PETROLEO, DERIVADOS E ALCOOL	4.950.000.000	4.950.000.000	
1990.99.00	OUTRAS RECEITAS	530.200.998	477.080.125	53.110.861
2000.00.00	RECEITAS DE CAPITAL	330.554.280.995	328.127.673.312	2.426.657.683
2100.00.00	OPERAÇÕES DE CREDITO	294.026.507.612	293.164.996.996	842.188.613
2110.00.00	OPERAÇÕES DE RESPONSABILIDADE DO TESOUREIRO NACIONAL - REFINANCIAMENTO DA DIVIDA PUBLICA FEDERAL	291.634.209.371	290.864.682.610	830.556.761
2111.01.00	TÍTULOS DE RESPONSABILIDADE DO TESOUREIRO NACIONAL - OUTRAS APLICAÇÕES	255.373.432.508	255.373.432.508	
2111.02.00	TÍTULOS DA DIVIDA AGRARIA - TDA	400.000.000	400.000.000	
2111.03.00	TÍTULOS DE RESPONSABILIDADE DO TESOUREIRO NACIONAL - OUTRAS APLICAÇÕES	35.024.768.102	35.024.070.102	
2119.00.00	OUTRAS OPERAÇÕES DE CREDITO INTERNAS	624.768.761	6.150.000	830.556.761
2120.00.00	OPERAÇÕES DE CREDITO EXTERNAS	2.392.298.241	2.380.666.389	11.631.852
2121.00.00	OUTRAS OPERAÇÕES DE CREDITO EXTERNAS	2.392.298.241	2.380.666.389	11.631.852
2123.00.00	OUTRAS OPERAÇÕES DE CREDITO EXTERNAS	20.959.843.361	19.515.002.344	1.394.841.017
2200.00.00	ALIENAÇÃO DE BENS	20.784.655.187	19.454.502.800	1.330.152.387
2210.00.00	ALIENAÇÃO DE BENS MOVEIS	19.536.923.658	19.238.000.000	299.929.656
2211.00.00	ALIENAÇÃO DE TÍTULOS MOBILIÁRIOS	328.729.000	328.729.000	
2212.01.00	ALIENAÇÃO DE ESTOQUES REGULADORES VINCULADOS A POLITICA DE GARANTIA DE PREÇOS MÍNIMOS-PPPM	51.650.000	51.650.000	
2212.02.00	ALIENAÇÃO DE ESTOQUES REGULADORES VINCULADOS A POLITICA DE GARANTIA DE PREÇOS MÍNIMOS-PPPM	150.082.696	150.082.696	
2212.03.00	ALIENAÇÃO DE ESTOQUES DESTINADOS A PROGRAMAS SOCIAIS E INSTITUCIONAIS	68.000.000	68.000.000	
2212.04.00	ALIENAÇÃO DE ESTOQUES DESTINADOS A VENDAS EM BALCÃO	425.520.000	425.520.000	
2213.01.00	EXECUÇÃO DA PPPM E SUSTENTAÇÃO DE PREÇOS DE MERCADO- EQUALIZAÇÃO DE PREÇOS	224.733.835	218.502.800	6.231.035
2219.00.00	ALIENAÇÃO DE OUTROS BENS MOVEIS	125.188.174	60.499.544	64.688.630
2220.00.00	ALIENAÇÃO DE BENS IMOVEIS	199.544	199.544	
2221.00.00	ALIENAÇÃO DE IMOVEIS RURAIS PARA COLONIZAÇÃO E REFORMA AGRARIA	43.500.000	43.500.000	
2229.00.00	PRODUTOS DE ALIENAÇÕES	81.488.630	16.800.000	64.688.630
2300.00.00	AMORTIZAÇÃO DE OUTROS BENS IMOVEIS	8.186.587.552	7.999.109.695	187.477.867
2300.10.00	AMORTIZAÇÃO DE EMPRESTIMOS - BEA/818	414.359.553	414.359.553	
2300.30.00	AMORTIZAÇÃO DE EMPRESTIMOS - ESTADOS E MUNICIPIOS	4.938.336.344	4.938.336.344	
2300.40.00	AMORTIZAÇÃO DE EMPRESTIMOS - REFINANCIAMENTO DE DIVIDAS DE MEDIO E LONGO PRAZOS	32.379.647	32.379.647	
2300.50.00	AMORTIZAÇÃO DE EMPRESTIMOS - FOC	946.465.234	946.465.234	
2300.60.00	AMORTIZAÇÃO DE EMPRESTIMOS - REFINANCIAMENTO DE DIVIDAS DO CLUBE DE PARTIS	193.692.011	193.692.011	
2300.80.00	AMORTIZAÇÃO DE EMPRESTIMOS DIVERSOS	1.661.154.763	1.473.676.896	187.477.867
2400.00.00	TRANSFERÊNCIAS DE CAPITAL	230.186	230.186	
2410.00.00	TRANSFERÊNCIAS DE CAPITAL - COMENIOS DA UNIÃO E DE SUAS ENTIDADES	229.956	229.956	
2474.00.00	TRANSFERÊNCIAS DE COMENIOS DE INSTITUIÇÕES PRIVADAS	7.431.112.284	7.429.192.284	
2500.00.00	OUTRAS RECEITAS DE CAPITAL	6.652.590.000	6.652.590.000	
2540.00.00	REINSCRIÇÃO DAS DISPONIBILIDADES DO TESOUREIRO NACIONAL	778.532.284	778.532.284	
2590.00.00	OUTRAS RECEITAS			1.920.000
<b>TOTAL</b>		<b>545.903.187.087</b>	<b>538.847.120.472</b>	<b>7.056.066.625</b>

R\$ 1,00

RECEITA		ESPECIFICAÇÃO	RECURSOS DE TODAS AS FONTES		RECURSOS DE OUTRAS FONTES
R\$ 1.000			TOTAL	RECURSOS DO TESOUREIRO	
1000.00.00	RECEITAS CORRENTES				
1100.00.00	RECEITA TRIBUTARIA				
1110.00.00	IMPOSTOS		100.224.521.279	95.976.882.296	4.247.628.983
1111.01.00	IMPOSTO SOBRE A IMPORTAÇÃO		63.926.333.365	63.907.985.655	18.367.710
1111.02.00	IMPOSTO SOBRE A EXPORTAÇÃO		63.166.002.412	63.166.002.412	
1112.01.00	IMPOSTO SOBRE A PROPRIEDADE TERRITORIAL RURAL		6.296.300.000	6.296.300.000	
1112.04.00	IMPOSTO SOBRE A RENDA E PROVENTOS DE QUALQUER NATUREZA E ADICIONAL		2.000.000	2.000.000	
1112.04.01	PESSOAS FISICAS		15.900.000	15.900.000	
1112.04.02	PESSOAS JURIDICAS		35.336.602.412	35.336.602.412	
1112.04.03	RETIDO NAS FONTES		2.860.100.000	2.860.100.000	
1113.01.00	IMPOSTO SOBRE PRODUTOS INDUSTRIALIZADOS		24.770.800.000	24.770.800.000	
1113.01.01	PRODUTOS DO FUMO		15.945.500.012	15.945.500.012	
1113.01.02	OUTROS PRODUTOS		2.277.200.000	2.277.200.000	
1113.03.00	IMPOSTO SOBRE OPERAÇÕES DE CREDITO, CAMBIO E SEGURO OU RELATIVAS A TITULOS OU VALORES MOBILIARIOS		13.668.300.000	13.668.300.000	
1113.03.01	COMERCIALIZAÇÃO DO OURO		3.343.700.000	3.343.700.000	
1113.03.02	DEMAIS OPERAÇÕES		12.800.000	12.800.000	
1113.03.03	IMPOSTO SOBRE DERIVADOS DE PETROLEO, COMBUSTIVEIS ELUBRIFICANTES		3.330.900.000	3.330.900.000	
1113.06.00	TAXAS		2.126.000.000	2.126.000.000	
1120.00.00	EMOLUMENTOS E TAXAS DE MINERAÇÃO		780.330.953	741.963.243	18.367.710
1121.01.00	TAXAS DE FISCALIZAÇÃO DAS TELECOMUNICAÇÕES		14.013.900	14.013.900	
1121.02.00	EMOLUMENTOS DE CONTROLE E FISCALIZAÇÃO SOBRE PRODUTOS E INSUMOS QUIMICOS		350.713.620	350.713.620	
1121.03.00	TAXAS DO DEPARTAMENTO DE POLICIA FEDERAL		3.376.581	3.376.581	
1121.04.00	TAXAS DE MIGRAÇÃO		10.286.180	10.286.180	
1121.05.00	TAXA DE FISCALIZAÇÃO DOS PRODUTOS CONTROLADOS PELO MINISTERIO DO EXERCITO		57.620.780	57.620.780	
1121.13.00	TAXA DE FISCALIZAÇÃO DOS MERCADOS DE TITULOS E VALORES MOBILIARIOS		1.500.000	1.500.000	
1121.14.00	TAXA DE FISCALIZAÇÃO DOS MERCADOS DE SEGURO, DE CAPITALIZAÇÃO E DA PREVIDENCIA PRIVADA ABERTA		53.000.000	53.000.000	
1121.15.00	TAXA DE FISCALIZAÇÃO DOS SERVICOS DE ENERGIA ELETRICA		29.503.863	29.503.863	
1121.16.00	EMOLUMENTOS CONSULARES		73.409.555	73.409.555	
1122.08.00	CUSTAS JUDICIAIS		30.100.000	30.100.000	
1122.15.00	TAXA DE CLASSIFICAÇÃO DE PRODUTOS VEGETAIS		102.700.416	102.700.416	
1122.19.00	TAXA DE SERVICOS INDUSTRIAIS - INGRA		1.252.288	1.252.288	
1200.00.00	RECEITA DE CONTRIBUIÇÕES		28.500.000	28.500.000	
1210.00.00	CONTRIBUIÇÕES SOCIAIS		4.353.810	4.353.810	4.353.810
1210.02.00	CONTRIBUIÇÃO DO SALARIO-EDUCAÇÃO		4.906.381.436	4.906.381.436	490.684.282
1210.04.00	COTA-PARTE DA CONTRIBUIÇÃO SINDICAL		3.417.702.025	3.417.702.025	
1210.05.00	CONTRIBUIÇÃO PARA O ENSINO AEROMARITIMO		20.800.000	20.800.000	
1210.06.00	CONTRIBUIÇÃO PARA O DESENVOLVIMENTO DO ENSINO PROFISSIONAL MARITIMO		32.500.000	32.500.000	
1210.07.00	CONTRIBUIÇÃO SOBRE A ARRECAÇÃO DO FUNDO DE SAUDE		27.000.000	27.000.000	
1210.08.00	CONTRIBUIÇÃO SOBRE OS PREMIOS DE CONCURSOS DE INVESTIMENTOS REGIONAIS		219.012.000	219.012.000	219.012.000
1210.10.00	CONTRIBUIÇÃO SOBRE OS PREMIOS DE CONCURSOS DE PROGNOSTICOS		16.370.000	16.370.000	
1210.31.00	CONTRIBUIÇÃO AO PROGRAMA DE ENSINO FUNDAMENTAL		16.370.000	16.370.000	
1210.32.00	CONTRIBUIÇÕES RURAIS		48.577.893	48.577.893	
1210.32.01	CONTRIBUIÇÃO INDUSTRIAL RURAL		279.807.421	279.807.421	48.577.811
1210.32.03	OUTRAS CONTRIBUIÇÕES SOCIAIS		55.199.930	55.199.930	223.938.671
1210.99.00	CONTRIBUIÇÃO A CONTRIBUIÇÃO PREVIDENCIARIA		224.607.481	224.607.481	178.199.991
1220.00.00	CONTRIBUIÇÕES ECONOMICAS		156.000	156.000	156.000
1220.01.00	CONTRIBUIÇÃO PARA O PROGRAMA DE INTEGRAÇÃO NACIONAL - PIN		1.488.679.411	1.488.679.411	
1220.02.00	CONTRIBUIÇÃO PARA O PROG. DE REDIST. DE TERRAS E DE ESTIMULO A AGROIND. DO NORTE E DO NORO. - PROTERRA		298.700.000	298.700.000	
1220.03.00	CONTRIBUIÇÕES PARA O PROG. DE DESENVOLVIMENTO E APERFEIÇOAMENTO DAS ATIVIDADES DE FISCALIZAÇÃO		194.200.000	194.200.000	
1220.03.02	LOJAS FRANCAS, ENTREPÓSITOS ADUANEIROS E DEPOSITOS ALFANDEGADOS		379.100.000	379.100.000	
1220.05.00	CONTRIBUIÇÃO SOBRE APOSTAS EM COMPETIÇÕES HIPICAS		379.100.000	379.100.000	
1220.06.00	CONTRIBUIÇÃO PARA O DESENVOLVIMENTO DA INDUSTRIA CINEMATOGRAFICA NACIONAL		2.625.000	2.625.000	
1220.07.00	COTA-PARTE DOS PREÇOS DE REALIZAÇÃO DOS COMBUSTIVEIS AUTOMOTIVOS		3.600.000	3.600.000	
1220.16.00	ADICIONAL SOBRE AS TARIFAS DE PASSAGENS AEREAS DOMESTICAS		23.900.000	23.900.000	
			64.875.000	64.875.000	

RECEITA		RECURSOS DE TODAS AS FONTES		RECURSOS DE TODAS AS FONTES	
RECEITA		RECURSOS DO TESOUREIRO		RECURSOS DE OUTRAS FONTES	
ESPECIFICAÇÃO		T O T A L		T O T A L	
1220.18.00	COTA-PARTE DO ADICIONAL AO FRETE PARA RENOVACÃO DA MARIINHA MERCANTE	353.196.996	353.196.996	574.407.434	574.407.434
1220.22.00	COTA-PARTE DE COMPENSAÇÕES FINANCEIRAS	158.738.665	158.738.665	83.320.789	83.320.789
1220.22.01	UTILIZAÇÃO DE RECURSOS HIDRÓICOS	29.400.000	29.400.000	17.586.197	17.586.197
1220.22.02	EXPLORAÇÃO DE RECURSOS MINERAIS	10.200.000	10.200.000	13.175.204	13.175.204
1220.22.03	EXTRAÇÃO DO ÓLEO BRUTO, XISTO BETUMINOSO E GAS	30.839.416	30.839.416		
1220.99.00	OUTRAS CONTRIBUIÇÕES ECONÔMICAS	9.743.750	9.743.750		
1300.00.00	RECEITA PATRIMONIAL	9.753.704.394	9.753.704.394		
1310.00.00	RECEITAS IMOBILIÁRIAS	154.210.656	154.210.656		
1311.00.00	ALUGUEIS	18.123.696	18.123.696		
1312.00.00	ARRENDAMENTOS	13.175.732	13.175.732		
1314.00.00	LADEMIUS	68.500.000	68.500.000		
1315.00.00	TAXA DE COPAÇÃO DE IMOVEIS	51.510.859	51.510.859		
1319.00.00	OUTRAS RECEITAS IMOBILIÁRIAS	2.900.369	2.900.369		
1320.00.00	RECEITAS DE VALORES MOBILIÁRIOS	1.481.610.314	1.481.610.314		
1321.00.00	JURIS DE TÍTULOS DE RENOR	470.040.972	470.040.972		
1322.00.00	OUTROS VALORES	21.522.757	21.522.757		
1323.00.00	PARTICIPAÇÕES	985.200.000	985.200.000		
1325.00.00	RECEITAS DE DEPÓSITOS BANCÁRIOS	4.846.585	4.846.585		
1330.00.00	RECEITA DE CONCESSÕES E PERMISSÕES	8.079.465.200	8.079.465.200		
1331.00.00	RECEITA DE OUTORGAS DOS SERVIÇOS DE TELECOMUNICAÇÕES	7.810.800.000	7.810.800.000		
1332.00.00	RECEITA DE OUTORGAS DOS SERVIÇOS DE RADIO/DIFUSÃO SONORA E DE SONS E IMAGENS	58.100.000	58.100.000		
1333.00.00	RECEITA DE OUTORGAS DOS SERVIÇOS DE TRANSPORTE FERROVIÁRIO	7.515.200	7.515.200		
1334.00.00	BÔNUS DE ASSINATURA DE CONTRATO DE CONCESSÃO	166.700.000	166.700.000		
1336.00.00	PAGAMENTO PELA RETENÇÃO DE ÁREA PARA EXPLORAÇÃO OU PRODUÇÃO	33.300.000	33.300.000		
1338.00.00	RECEITA DE OUTORGA DO DIREITO DE USO DE RADIOFREQUENCIA	2.900.000	2.900.000		
1400.00.00	RECEITA DE OUTORGA DOS SERVIÇOS DE TRANSPORTES RODOVIARIO INTERESTADUAL E INTERNACIONAL PASSAGEIROS	150.000	150.000		
1410.00.00	OUTRAS RECEITAS PATRIMONIAIS	38.418.224	38.418.224		
1420.00.00	RECEITA DA PRODUÇÃO VEGETAL	52.406.942	52.406.942		
1430.00.00	RECEITA DA PRODUÇÃO ANIMAL E DERIVADOS	43.567.951	43.567.951		
1490.00.00	OUTRAS RECEITAS AGROPECUÁRIAS	7.706.789	7.706.789		
1500.00.00	RECEITA INDUSTRIAL	1.121.622	1.121.622		
1520.00.00	RECEITA DA INDÚSTRIA DE TRANSFORMAÇÃO	154.577.611	154.577.611		
1520.20.00	RECEITA DA INDÚSTRIA DE QUÍMICA	10.695.829	10.695.829		
1520.21.00	RECEITA DA INDÚSTRIA DE PRODUTOS FARMACÊUTICOS E VETERINÁRIOS	13.554.871	13.554.871		
1520.25.00	RECEITA DA INDÚSTRIA DE PRODUTOS ALIMENTARES	1.156.330	1.156.330		
1520.29.00	RECEITA DA INDÚSTRIA EDITORIAL E GRÁFICA	75.516.236	75.516.236		
1530.00.00	OUTRAS RECEITAS DA INDÚSTRIA DE TRANSFORMAÇÃO	52.154.345	52.154.345		
1600.00.00	RECEITA DA INDÚSTRIA DE CONSTRUÇÃO	1.500.000	1.500.000		
1600.01.00	SERVIÇOS COMERCIAIS	14.035.670.493	14.035.670.493		
1600.01.01	SERVIÇOS DE COMERCIALIZAÇÃO DE MEDICAMENTOS	17.448.318	17.448.318		
1600.01.02	SERVIÇOS DE COMERCIALIZAÇÃO DE LIVROS, PERIÓDICOS, MATERIAL ESCOLAR E DE PUBLICIDADE	169.100	169.100		
1600.01.03	SERVIÇOS DE COMERCIALIZAÇÃO DE PRODUTOS AGROPECUÁRIOS	7.451.842	7.451.842		
1600.01.06	SERVIÇOS DE COMERCIALIZAÇÃO DE PRODUTOS, ÓLEOS E MATERIAIS DE INFORMÁTICA	1.525.813	1.525.813		
1600.02.00	OUTROS SERVIÇOS COMERCIAIS	1.703.940	1.703.940		
1600.02.01	JURIS DE EMPRESAS	6.597.623	6.597.623		
1600.02.03	SERVIÇOS DE FINANCIAMENTO DE COMPENSAÇÃO DE VARIAÇÕES SALARIAIS	12.497.401.200	12.497.401.200		
1600.02.05	OPERAÇÕES DE CREDITO MONETÁRIA	10.403.471.295	10.403.471.295		
1600.02.06	OUTROS SERVIÇOS FINANCEIROS	839.400.000	839.400.000		
1600.03.00	SERVIÇOS DE TRANSPORTE	1.190.714.000	1.190.714.000		
1600.03.01	SERVIÇOS DE TRANSPORTE FERROVIÁRIO	1.491.280	1.491.280		
1600.03.02	SERVIÇOS DE TRANSPORTE FERROVIÁRIO	51.224.579	51.224.579		
1600.03.03	SERVIÇOS DE TRANSPORTE HIDROVIÁRIO	145.884	145.884		
		41.563.356	41.563.356		
		391.560	391.560		

RECEITA		ESPECIFICAÇÃO	RECURSOS DE TODAS AS FONTES		
R\$ 1,00			TOTAL	RECURSOS DO TESOURO	RECURSOS DE OUTRAS FONTES
1600.03.04		SERVIÇOS DE TRANSPORTE AEREO	9.123.779		9.123.779
1600.04.00		SERVIÇOS DE COMUNICAÇÃO	12.040.742		12.040.742
1600.05.00		SERVIÇOS DE SAUDE	17.443.551	250	17.443.301
1600.05.01		SERVIÇOS HOSPITALARES	17.023.853		17.023.853
1600.05.99		OUTROS SERVIÇOS DE SAUDE	419.698	250	419.448
1600.07.00		SERVIÇOS DE ARMAZENAGEM	20.410.689	184.800	20.225.889
1600.08.00		SERVIÇOS DE PROCESSAMENTO DE DADOS	322.131.268	5.625.480	316.505.788
1600.10.00		SERVIÇOS DE INFORMAÇÕES ESTATÍSTICAS	7.540.000	7.540.000	
1600.11.00		SERVIÇOS DE METEOROLOGIA	77.657.671		77.657.671
1600.11.01		METROLOGIA LEGAL E CERTIFICATORIA DELEGADA	71.151.590		71.151.590
1600.11.02		METROLOGIA CIENTÍFICA E INDUSTRIAL	664.689		664.689
1600.11.03		CERTIFICAÇÃO DE PRODUTOS E SERVIÇOS	1.647.135		1.647.135
1600.11.04		LABORATÓRIO TECNOLÓGICA	3.252.617		3.252.617
1600.11.05		SERVIÇOS TECNOLÓGICOS	38.115		38.115
1600.12.00		SERVIÇOS ADMINISTRATIVOS	9.513.529		9.513.529
1600.13.00		SERVIÇOS DE INSPEÇÃO E FISCALIZAÇÃO	12.924.552	4.429.600	120.948.684
1600.14.00		SERVIÇOS DE METEOROLOGIA	12.924.971	6.299.868	12.924.971
1600.15.00		SERVIÇOS EDUCACIONAIS	130.000	130.000	
1600.16.00		SERVIÇOS AGRÍCOLAS	52.769.888		52.769.888
1600.17.00		SERVIÇOS DE REPARAÇÃO, MANUTENÇÃO E INSTALAÇÃO	1.684.008		1.684.008
1600.18.00		SERVIÇOS RECREATIVOS E CULTURAIS	3.240.195	25.000	3.240.195
1600.19.00		SERVIÇOS DE CONSULTORIA, ASSISTÊNCIA TÉCNICA E ANÁLISE DE PROJETOS	8.036.986		8.036.986
1600.20.00		SERVIÇOS DE HOSPEDAGEM E ALIMENTAÇÃO	97.047.887	411.579	97.459.466
1600.21.00		SERVIÇOS DE ESTUDOS E PESQUISAS	15.299.687	1.379.500	16.679.187
1600.22.00		SERVIÇOS DE REGISTRO DE MARCAS, DE PATENTES E DE TRANSFERÊNCIAS DE TECNOLOGIA	40.280.178	1.000	41.281.178
1600.23.00		SERVIÇOS DE REGISTRO DO COMÉRCIO	61.951.470	463.000	62.414.470
1600.24.00		SERVIÇOS DE INFORMAÇÕES CIENTÍFICAS E TECNOLÓGICAS	3.900.000	3.900.000	
1600.25.00		SERVIÇOS DE FORNECIMENTO DE ÁGUA	673.753		673.753
1600.26.00		SERVIÇOS DE FURNECIMENTO DE ENERGIA ELÉTRICA	4.126.665		4.126.665
1600.27.00		SERVIÇOS DE PERFURAÇÃO E INSTALAÇÃO DE POÇOS	150.000		150.000
1600.28.00		SERVIÇOS DE GEOPROCESSAMENTO	530.895		530.895
1600.29.00		SERVIÇOS DE CADASTRAMENTO DE FORNECEDORES	50.000		50.000
1600.30.00		TARIFA DE UTILIZAÇÃO DE FARÓIS	25.200.000	563.695	25.763.695
1600.31.00		TARIFA DE UTILIZAÇÃO SOBRE TARIFA AEROPORTUARIA	97.667.040		97.667.040
1600.31.02		ADICIONAL SOBRE TARIFA AEROPORTUARIA	82.630.848		82.630.848
1600.32.00		SERVIÇOS DE INTERMEDIAMENTO DE MERCADORIAS	296.638.276		296.638.276
1600.33.00		TARIFAS DE USO DAS COMUNICAÇÕES E DOS AUXÍLIOS A NAVEGAÇÃO AEREA EM ROTA	550.000		550.000
1600.34.00		SERVIÇOS DE REGULAMENTAÇÃO E EXPLORAÇÃO DOS SERVIÇOS DE TELECOMUNICAÇÕES, NO REGIME PRIVADO	70.155.431	17.400	70.172.831
1600.35.00		OUTROS SERVIÇOS	110.850.706		110.850.706
1700.00.00		TRANSFERÊNCIAS DE INSTITUIÇÕES PRIVADAS	14.342.784		14.342.784
1730.00.00		TRANSFERÊNCIAS DE INSTITUIÇÕES PRIVADAS	10.561.795		10.561.795
1740.00.00		TRANSFERÊNCIAS DO EXTERIOR	85.946.127		85.946.127
1760.00.00		TRANSFERÊNCIAS DE CONVENIOS DA UNIÃO E DE SUAS ENTIDADES	45.780.000		45.780.000
1781.00.00		TRANSFERÊNCIAS DE CONVENIOS DOS ESTADOS E DO DISTRITO FEDERAL E SUAS ENTIDADES	21.639.081		21.639.081
1782.00.00		TRANSFERÊNCIAS DE CONVENIOS DOS MUNICÍPIOS E DE SUAS ENTIDADES	100.000		100.000
1783.00.00		TRANSFERÊNCIAS DE CONVENIOS DE INSTITUIÇÕES PRIVADAS	18.427.046		18.427.046
1784.00.00		OUTRAS RECEITAS CORRENTES	7.284.596.332		7.284.596.332
1800.00.00		MULTAS E JUROS DE MORA	1.145.614.518		1.145.614.518
1810.00.00		MULTA E JUROS DE MORA DO IMPOSTO SOBRE A RENDA E PROVENTOS DE QUALQUER NATUREZA	36.240.297		36.240.297
1811.00.00		MULTA E JUROS DE MORA DO IMPOSTO SOBRE A RENDA DAS PESSOAS FÍSICAS	715.985.669		715.985.669
1911.02.01		MULTA E JUROS DE MORA DO IMPOSTO SOBRE A RENDA DAS PESSOAS JURÍDICAS	111.139.423		111.139.423
1911.02.02		MULTA E JUROS DE MORA DO IMPOSTO SOBRE A RENDA RETIDO NAS FONTES	449.275.275		449.275.275
1911.02.03		MULTA E JUROS DE MORA DO IMPOSTO SOBRE PRODUTOS INDUSTRIALIZADOS	155.570.971		155.570.971
1911.03.00		OUTRAS RECEITAS CORRENTES	202.237.045		202.237.045

RECEITA		RECURSOS DE TODAS AS FONTES			RECURSOS DE OUTRAS FONTES
ESPECIFICAÇÃO		TOTAL	RECURSOS DO TESOUREIRO		
1911.04.00	MULTA E JUROS DE MORA DO IMP. SOBRE OPERAÇÕES DE CREDITO CAMBIO E SEGURO, OU RELATIVAS A TIT. OU VAL. MOBIL.	13.445.204	13.445.204	13.445.204	
1911.07.00	MULTA E JUROS DE MORA DO IMPOSTO SOBRE EXPORTAÇÃO	7.321.816	7.321.816	7.321.816	
1911.08.00	MULTA E JUROS DE MORA DO IMPOSTO SOBRE A PROPRIEDADE TERRITORIAL RURAL	7.345.180	7.345.180	7.345.180	
1911.31.00	MULTA E JUROS DE MORA DA TAXA DE FISCALIZAÇÃO DAS TELECOMUNICAÇÕES	18.418.469	18.418.469	18.418.469	
1918.00.00	MULTAS E JUROS DE MORA DE OUTRAS RECEITAS	10.909.454	10.909.454	10.909.454	
1919.01.00	MULTAS PREVISITAS NA LEGISLAÇÃO DE METROLOGIA	3.486.443	3.486.443	3.486.443	
1919.06.00	MULTAS DO CODIGO ELEITORAL E LEIS CONEXAS	2.273.732	2.273.732	2.273.732	
1919.08.00	MULTAS PREVISITAS NA LEI DO SERVIÇO MILITAR	5.221.985	5.221.985	5.221.985	
1919.09.00	MULTAS PREVISITAS NA LEGISLAÇÃO SOBRE TELECOMUNICAÇÕES	3.040.000	3.040.000	3.040.000	
1919.13.00	MULTAS PREVISITAS NA LEGISLAÇÃO SOBRE LUBRIFICANTES E COMBUSTÍVEIS	105.362.469	98.275.018	98.275.018	7.087.451
1919.15.00	MULTAS PREVISITAS NA LEGISLAÇÃO DE TRANSITO	664.411	84.000	84.000	580.411
1919.18.00	MULTAS DE ALUGUEIS	1.344	1.344	1.344	
1919.25.00	MULTAS DE TAXAS DE OCUPAÇÃO	150.000	150.000	150.000	
1919.28.00	MULTAS DECORRENTES DA OPERAÇÃO DO TRANSPORTE RODOVIARIO INTERESTADUAL E INTERNACIONAL DE PASSAGEIROS E CARGAS	19.012.076	6.689.724	6.689.724	12.322.352
1919.99.00	OUTRAS MULTAS	425.008.173	237.551.956	237.551.956	187.456.217
1920.00.00	INDENIZAÇÕES E RESTITUIÇÕES	20.757	20.757	20.757	
1921.00.00	INDENIZAÇÕES	237.426.084	237.426.084	237.426.084	
1921.01.00	UTILIZAÇÃO DE RECURSOS HIDRICOS TRATADO DE ITAIPU	202.059.384	202.059.384	202.059.384	
1921.01.02	UTILIZAÇÃO DE RECURSOS HIDRICOS TRATADO DE ITAIPU PARCELAS VENCIDAS	35.366.700	35.366.700	35.366.700	
1921.01.02	UTILIZAÇÃO DE RECURSOS HIDRICOS TRATADO DE ITAIPU PARCELAS VENCIDAS	173.183.794	173.183.794	173.183.794	
1921.09.00	OUTRAS INDENIZAÇÕES	11.532	11.532	11.532	
1922.00.00	RESTITUIÇÕES	14.377.538	14.377.538	14.377.538	
1930.00.00	RECEITA DA DIVIDA ATIVA	85.840.427	84.919.010	84.919.010	921.417
1931.01.00	RECEITA DA DIVIDA ATIVA DO IMPOSTO SOBRE A RENDA E PROVENTOS DE QUALISQUER NATUREZA	65.114.332	65.114.332	65.114.332	
1931.01.01	RECEITA DA DIVIDA ATIVA DO IMPOSTO SOBRE A RENDA DAS PESSOAS FISICAS	17.566.471	17.566.471	17.566.471	
1931.01.02	RECEITA DA DIVIDA ATIVA DO IMPOSTO SOBRE A RENDA DAS PESSOAS JURIDICAS	28.984.425	28.984.425	28.984.425	
1931.01.03	RECEITA DA DIVIDA ATIVA DO IMPOSTO SOBRE A RENDA RETIDO NAS FONTES	18.563.436	18.563.436	18.563.436	
1931.02.00	RECEITA DA DIVIDA ATIVA DO IMP. SOBRE PRODUTOS INDUSTRIALIZADOS	13.762.955	13.762.955	13.762.955	
1931.03.00	RECEITA DA DIVIDA ATIVA DO IMP. SOBRE CREDITO CAMBIO E SEGURO, OU RELATIVAS A TITULOS OU VALORES MOBILIAR.	654.796	654.796	654.796	
1931.04.00	RECEITA DA DIVIDA ATIVA DO IMP. SOBRE A PROPRIEDADE TERRITORIAL RURAL	1.254.840	1.254.840	1.254.840	
1931.06.00	RECEITA DA DIVIDA ATIVA DO IMPOSTO SOBRE A IMPORTAÇÃO	4.059.703	4.059.703	4.059.703	
1931.06.00	RECEITA DA DIVIDA ATIVA DO IMPOSTO SOBRE EXPORTAÇÃO	72.384	72.384	72.384	
1932.00.00	RECEITAS DIVERSAS	921.417	921.417	921.417	
1980.00.00	RECEITA DE HONORARIOS DE ADVOGADOS	5.628.133.214	5.628.133.214	5.628.133.214	
1980.02.00	RECEITA DECORRENTE DE ALIENAÇÃO DE BENS APREENHIDOS	97.000.000	97.000.000	97.000.000	
1980.03.00	PRODUTO DE DEPOSITOS ABANDONADOS (DINHEIRO E/OU OBJETOS DE VALOR)	19.390.828	19.390.828	19.390.828	
1980.04.00	RECEITA DECORRENTE DA NÃO APLICAÇÃO DE INCENTIVOS FISCAIS PELA INDUSTRIA CINEMATOGRAFICA	10.800.000	10.800.000	10.800.000	
1980.06.00	RECEITA DE PARTICIPAÇÃO DO SEGURO - DPVAT - SISTEMA NACIONAL DE TRANSITO	10.700.000	10.700.000	10.700.000	
1980.16.00	RECEITA DECORRENTE DA CONTA PETROLEO, DERIVADOS E ALCOOL	40.361.400	40.361.400	40.361.400	
1980.17.00	OUTRAS RECEITAS	4.950.000.000	4.950.000.000	4.950.000.000	
2000.00.00	RECEITAS DE CAPITAL	508.880.986	508.880.986	508.880.986	
2100.00.00	OPERAÇÕES DE CREDITO	330.544.560.995	328.127.623.312	328.127.623.312	2.416.937.683
2110.00.00	OPERAÇÕES DE CREDITO INTERNAS	294.026.507.612	293.184.318.999	293.184.318.999	842.186.613
2111.01.00	TITULOS DE RESPONSABILIDADE DO TESOUREIRO NACIONAL - REFINANCIAMENTO DA DIVIDA PUBLICA FEDERAL	291.634.209.371	290.803.652.610	290.803.652.610	830.556.761
2111.02.00	TITULOS DA DIVIDA AGRARIA - TDA	255.373.432.508	255.373.432.508	255.373.432.508	
2111.02.00	TITULOS DE RESPONSABILIDADE DO TESOUREIRO NACIONAL - OUTRAS APLICAÇÕES	400.000.000	400.000.000	400.000.000	
2111.03.00	OUTRAS OPERAÇÕES DE CREDITO INTERNAS	35.024.070.102	35.024.070.102	35.024.070.102	
2119.00.00	OPERAÇÕES DE CREDITO EXTERNAS	836.706.761	6.150.000	6.150.000	830.556.761
2120.00.00	OUTRAS OPERAÇÕES DE CREDITO EXTERNAS	2.392.298.241	2.392.298.241	2.392.298.241	
2129.00.00	OPERAÇÕES DE CREDITO EXTERNAS	20.900.123.361	19.515.002.344	19.515.002.344	1.385.121.017
2200.00.00	ALIENAÇÃO DE BENS	20.784.335.187	19.454.502.800	19.454.502.800	1.329.832.387
2210.00.00	ALIENAÇÃO DE BENS MOVEIS	19.535.929.656	19.236.000.000	19.236.000.000	299.929.656
2211.00.00	ALIENAÇÃO DE TITULOS MOBILIARIOS	328.729.000	328.729.000	328.729.000	
2212.01.00	ALIENAÇÃO DE ESTOQUES REGULADORES VINCULADOS A POLITICA DE GARANTIA DE PREÇOS MINIMOS-PPM				

RECEITA	ESPECIFICAÇÃO	RECURSOS DE TODAS AS FONTES			RECURSOS DE OUTRAS FONTES
		TOTAL	RECURSOS DO TESOURO	FISCAL	
2212.02.00	ALIENAÇÃO DE ESTOQUES ESTRATÉGICOS VINCULADOS A POLÍTICA DE GARANTIA DE PREÇOS MÍNIMOS-PPM	51.650.000		51.650.000	
2212.03.00	ALIENAÇÃO DE ESTOQUES DESTINADOS A PROGRAMAS SOCIAIS E INSTITUCIONAIS	150.082.686		150.082.686	
2212.04.00	ALIENAÇÃO DE ESTOQUES DESTINADOS A VENDAS EM BALÇÃO	58.000.000		58.000.000	
2213.01.00	EXECUÇÃO DA PPM E SUSTENTAÇÃO DE PREÇOS DE MERCADO- EQUALIZAÇÃO DE PREÇOS	425.520.000		425.520.000	
2219.00.00	ALIENAÇÃO DE OUTROS BENS MOVEIS	224.413.835	218.502.800		
2220.00.00	ALIENAÇÃO DE BENS IMOVEIS	115.788.174	60.499.544		
2221.00.00	ALIENAÇÃO DE IMOVEIS RURAIS PARA COLONIZAÇÃO E REFORMA AGRARIA	189.544	189.544		
2222.00.00	PRODUTOS DE ALIENAÇÕES	43.500.000	43.500.000		
2229.00.00	ALIENAÇÃO DE OUTROS BENS IMOVEIS	72.088.630	16.800.000		
2300.00.00	AMORTIZAÇÃO DE EMPRESTIMOS	8.186.587.552	7.989.109.685	55.288.630	187.477.867
2300.10.00	AMORTIZAÇÃO DE EMPRESTIMOS - BEA/BIB	414.359.553	414.359.553		
2300.30.00	AMORTIZAÇÃO DE EMPRESTIMOS - ESTADOS E MUNICIPIOS	4.938.336.344	4.938.336.344		
2300.40.00	AMORTIZAÇÃO DE EMPRESTIMOS - REFINANCIAMENTO DE DIVIDAS DE MEDIO E LONGO PRAZOS	32.379.647	32.379.647		
2300.50.00	AMORTIZAÇÃO DE EMPRESTIMOS - PIOC	946.465.234	946.465.234		
2300.60.00	AMORTIZAÇÃO DE EMPRESTIMOS - REFINANCIAMENTO DE DIVIDAS DO CLUB DE PARIS	183.892.011	183.892.011		
2300.99.00	AMORTIZAÇÃO DE EMPRESTIMOS DIVERSOS	1.661.154.763	1.473.676.896		187.477.867
2400.00.00	TRANSFERENCIAS DE CAPITAL	230.186	230.186		
2470.00.00	TRANSFERENCIAS DE CONVENIOS	229.566	229.566		
2471.00.00	TRANSFERENCIAS DE CONVENIOS DA UNIÃO E DE SUAS ENTIDADES	620	620		
2474.00.00	TRANSFERENCIAS DE CONVENIOS DE INSTITUIÇÕES PRIVADAS	7.431.112.284	7.429.192.284		
2500.00.00	OUTRAS RECEITAS DE CAPITAL	6.652.580.000	6.652.580.000		
2540.00.00	REMUNERAÇÃO DAS DISPONIBILIDADES DO TESOURO NACIONAL	776.612.284	776.612.284		
2590.00.00	OUTRAS RECEITAS				
	TOTAL	430.789.082.274	424.104.515.608	6.664.566.666	

R\$ 1,00

RECEITA	ESPECIFICAÇÃO	TOTAL	RECURSOS DO TESOUREIRO	RECURSOS DE OUTRAS FONTES
1000.00.00	RECEITAS CORRENTES	115.124.384.823	114.742.604.864	381.779.959
1200.00.00	RECEITA DE CONTRIBUIÇÕES	110.472.569.455	110.472.569.455	
1210.00.00	CONTRIBUIÇÕES SOCIAIS	110.472.569.455	110.472.569.455	
1210.01.00	CONTRIBUIÇÃO PARA O FINANCIAMENTO DA SEGURIDADE SOCIAL	25.912.500.000	25.912.500.000	
1210.04.00	COTA-PARTE DA CONTRIBUIÇÃO SOCIAL	83.200.000	83.200.000	
1210.08.00	CONTRIBUIÇÃO DA RENDA LÍQUIDA DE CONCURSOS DE PROGNÓSTICOS PARA A SEGURIDADE SOCIAL	317.471.443	317.471.443	
1210.11.00	CONTRIBUIÇÃO SOCIAL SOBRE RECEITA DE CONCURSOS DE PROGNÓSTICOS PARA O INDESP	72.543.115	72.543.115	
1210.11.01	CONTRIBUIÇÃO SOCIAL SOBRE RECEITA DE CONCURSOS DE PROGNÓSTICOS PARA O INDESP	11.313.115	11.313.115	
1210.11.02	CONTRIBUIÇÃO SOCIAL SOBRE RECEITA DE CONCURSOS DE PROGNÓSTICOS PARA O INDESP	61.230.000	61.230.000	
1210.12.00	CONTRIBUIÇÃO SOBRE A RECEITA DE CONCURSOS DE PROGNÓSTICOS PARA O FUNPEN	62.963.250	62.963.250	
1210.13.00	CONTRIBUIÇÃO PROVISÓRIA SOBRE MOVIMENTAÇÃO DE TRANSM. DE VALORES E DE CRED. E DIR. DE NAT. FINANCEIRA	15.395.300.000	15.395.300.000	
1210.14.00	CONTRIBUIÇÃO SOBRE A RECEITA DE CONCURSOS DE PROGNÓSTICOS E PREMIOS PRESCRITOS	124.967.580	124.967.580	
1210.15.00	CONTRIBUIÇÕES PARA O CUSTEIO DE PENSÕES MILITARES	144.000.000	144.000.000	
1210.16.00	RECEITA DA LOTERIA FEDERAL INSTANTÂNEA	17.014.555	17.014.555	
1210.18.00	CONTRIBUIÇÃO PARA O PLANO DE SEGURIDADE SOCIAL DO SERVIDOR	5.236.609.572	5.236.609.572	
1210.19.00	CONTRIBUIÇÕES DOS EMPREGADORES E DOS TRABALHADORES PARA A SEGURIDADE SOCIAL	48.824.500.000	48.824.500.000	
1210.20.00	CONTRIBUIÇÕES PARA OS PROGRAMAS DE INTEGRAÇÃO SOC. E DE FORMAÇÃO DO PATRIMÔNIO DO SERVIDOR PÚBLICO-PIS/PASEP	7.554.300.000	7.554.300.000	
1210.31.00	CONTRIBUIÇÃO SOCIAL SOBRE O LUCRO DAS PESSOAS JURÍDICAS	6.725.200.000	6.725.200.000	
1210.38.00	CONTRIBUIÇÃO SOCIAL SOBRE O LUCRO DAS PESSOAS JURÍDICAS	723.598.371	723.598.371	
1300.00.00	RECEITA PATRIMONIAL	547.237.176	547.237.176	176.761.155
1310.00.00	RECEITAS IMOBILIARIAS	2.859.470	2.859.470	3.159.800
1311.00.00	ALUGUEIS	2.859.470	2.859.470	2.829.400
1315.00.00	TAXA DE OCUPAÇÃO DE IMOVEIS	766.972	766.972	330.400
1320.00.00	RECEITAS DE VALORES MOBILIARIOS	466.572	466.572	173.601.355
1321.00.00	JUROS DE TÍTULOS DE RENDA	321.148.959	321.148.959	112.531.355
1322.00.00	DIVIDENDOS	70.000	70.000	70.000
1325.00.00	REINSCRIÇÃO DE DEPOSITOS BANCARIOS	61.000.000	61.000.000	61.000.000
1326.00.00	REINSCRIÇÃO DE DEPOSITOS ESPECIAIS	305.974.000	305.974.000	5.486.000
1327.00.00	REINSCRIÇÃO DE SALDOS DE RECURSOS NÃO DESEMBOLSADOS	32.179.000	32.179.000	5.486.000
1500.00.00	RECEITA INDUSTRIAL	5.486.000	5.486.000	5.486.000
1520.00.00	RECEITA DA INDUSTRIA DE TRANSFORMAÇÃO	5.486.000	5.486.000	5.486.000
1520.21.00	RECEITA DA INDUSTRIA DE PRODUTOS FARMACEUTICOS E VETERINARIOS	1.747.390.441	1.747.390.441	146.126.304
1600.00.00	RECEITA DE SERVIÇOS	15.792.000	15.792.000	192.000
1600.01.00	SERVIÇOS COMERCIAIS	15.600.000	15.600.000	
1600.01.01	SERVIÇOS DE COMERCIALIZAÇÃO DE MEDICAMENTOS	192.000	192.000	
1600.01.02	SERVIÇOS DE COMERCIALIZAÇÃO DE LIVROS, PERIÓDICOS, MATERIAL ESCOLAR E DE PUBLICIDADE	1.212.389.409	1.212.389.409	
1600.02.00	SERVIÇOS FINANCEIROS	1.212.389.409	1.212.389.409	
1600.02.06	REINSCRIÇÃO SOBRE REPASSE PARA PROGRAMAS DE DESENVOLVIMENTO ECONÔMICO	397.357.865	397.357.865	24.137.000
1600.05.00	SERVIÇOS DE SAÚDE	384.719.865	384.719.865	20.037.000
1600.05.01	SERVIÇOS DE REGISTRO DE MARCAS, DE PATENTES E DE TRANSFERÊNCIAS DE TECNOLOGIA	8.538.000	8.538.000	
1600.05.02	SERVIÇOS DE REGISTRO DE ANÁLISE E DE CONTROLE DE PROD. SUJEITOS AS NORMAS DE VIGILÂNCIA SANITÁRIA	4.100.000	4.100.000	4.100.000
1600.05.09	SERVIÇOS TECNOLÓGICOS	3.408	3.408	3.408
1600.12.00	SERVIÇOS ADMINISTRATIVOS	120.085.159	120.085.159	120.131.296
1600.13.00	SERVIÇOS DE INSPEÇÃO E FISCALIZAÇÃO	6.000	6.000	6.000
1600.14.00	SERVIÇOS DE INSPEÇÃO E FISCALIZAÇÃO	54.000	54.000	54.000
1600.15.00	SERVIÇOS EDUCACIONAIS	72.000	72.000	72.000
1600.20.00	SERVIÇOS DE CONSULTORIA, ASSISTÊNCIA TÉCNICA E ANÁLISE DE PROJETOS	1.410.000	1.410.000	1.410.000
1600.23.00	SERVIÇOS DE ESTUDOS E PESQUISAS	120.000	120.000	120.000
1600.25.00	SERVIÇOS DE REGISTRO DE MARCAS, DE PATENTES E DE TRANSFERÊNCIAS DE TECNOLOGIA	2.174.920.596	2.174.920.596	53.396.500
1600.99.00	OUTRAS RECEITAS CORRENTES	1.803.260.000	1.803.260.000	15.060.000
1900.00.00	MULTAS E JUROS DE MORA	1.024.600.000	1.024.600.000	
1910.01.00	MULTA E JUROS DE MORA DA CONTRIBUIÇÃO PARA O FINANCIAMENTO DA SEGURIDADE SOCIAL	3.400.000	3.400.000	
1912.01.00	MULTA E JUROS DE MORA DA CONTRIBUIÇÃO PROVISÓRIA SOBRE MOVIMENTAÇÃO FINANCEIRA	328.600.000	328.600.000	
1912.07.00	MULTA E JUROS DE MORA DAS CONTRIB. P/ OS PROG DE INTEGR. SOCIAL E DE FORM. DO PATR. SERV. PÚBLICO-PIS/PASEP	433.900.000	433.900.000	
1912.31.00	MULTA E JUROS DE MORA DA CONTRIBUIÇÃO SOCIAL SOBRE O LUCRO DAS PESSOAS JURÍDICAS			
1912.32.00				

RECEITA	ESPECIFICAÇÃO	RECURSOS DE TODAS AS FONTES			RECURSOS DE OUTRAS FONTES
		TOTAL	RECURSOS DO TESOURO	SEGURIDADE	
1918.00.00	MULTAS E JUROS DE MORA DE OUTRAS RECEITAS	15.060.000		15.060.000	
1926.27.00	MULTAS E JUROS PREVISTOS EM CONTRATOS	3.000.000	3.000.000		
1931.00.00	INDENIZACIONES E RESTITUICIONES	349.044.936	308.034.096		
1931.03.00	OUTRAS INDENIZACIONES	18.000.000			
1932.00.00	RESTITUICIONES	19.010.500			
1932.01.00	RESTITUIÇÃO DE CONVENIO	30.000.000	30.000.000		
1932.02.00	RESTITUIÇÃO DE BENEFÍCIOS NÃO DESMEMBRADOS	278.034.096	278.034.096		
1930.00.00	RECEITAS DA DIVIDA ATIVA	6.000			6.000
1932.00.00	RECEITAS DIVERSAS	21.320.000	20.000.000		1.320.000
1980.99.00	OUTRAS RECEITAS	21.320.000	20.000.000		1.320.000
2000.00.00	RECEITAS DE CAPITAL	9.720.000			9.720.000
2200.00.00	ALIENAÇÃO DE BENS	9.720.000			9.720.000
2210.00.00	ALIENAÇÃO DE BENS MOVEIS	320.000			320.000
2219.00.00	ALIENAÇÃO DE OUTROS BENS MOVEIS	320.000			320.000
2220.00.00	ALIENAÇÃO DE BENS IMOVEIS	9.400.000			9.400.000
2229.00.00	ALIENAÇÃO DE OUTROS BENS IMOVEIS	9.400.000			9.400.000
	TOTAL	115.134.104.823	114.742.804.864		391.499.959

R\$ 1,00

DEMONSTRATIVO DA DESPESA POR ORÇÃO		RECURSOS DE TODAS AS FONTES		
ESPECIFICAÇÃO	ESFERA ORÇAMENTARIA	TOTAL	RECURSOS DO TESOUREIRO	RECURSOS DE OUTRAS FONTES
01000 - CAMARA DOS DEPUTADOS				
DEMONSTRATIVO DA DESPESA POR ORÇÃO				
ESPECIFICAÇÃO				
01101 CAMARA DOS DEPUTADOS	FISCAL SEGURIDADE	1.025.545.284	1.025.545.284	
		766.931.504	766.931.504	
		238.613.780	238.613.780	
01901 FUNDO ROTATIVO DA CAMARA DOS DEPUTADOS	FISCAL SEGURIDADE	9.276.297	2.704.348	6.571.949
		1.404.348	1.404.348	
		7.871.949	1.300.000	6.571.949
INCLUI POSSÍVEIS DUPLICIDADES DERIVADAS DE TRANSFERÊNCIAS				
TOTAL FISCAL SEGURIDADE		1.034.821.581	1.028.249.632	6.571.949
		788.335.852	788.335.852	
		246.485.729	239.913.780	6.571.949

R\$ 1,00

DEMONSTRATIVO DA DESPESA POR ORÇÃO		RECURSOS DE TODAS AS FONTES		
ESPECIFICAÇÃO	ESFERA ORÇAMENTARIA	TOTAL	RECURSOS DO TESOUREIRO	RECURSOS DE OUTRAS FONTES
02000 - SENADO FEDERAL				
DEMONSTRATIVO DA DESPESA POR ORÇÃO				
ESPECIFICAÇÃO				
02101 SENADO FEDERAL	FISCAL SEGURIDADE	573.464.166	573.464.166	
		387.736.100	387.736.100	
		185.728.066	185.728.066	
02103 CENTRO DE INFORMATICA E PROCESSAMENTO DE DADOS	FISCAL SEGURIDADE	87.304.753	87.304.753	
		78.890.630	78.890.630	
		8.414.123	8.414.123	
02104 SECRETARIA ESPECIAL DE EDITORAÇÃO E PUBLICAÇÃO	FISCAL SEGURIDADE	174.026.151	174.026.151	
		149.739.479	149.739.479	
		24.286.672	24.286.672	
02901 FUNDO ESPECIAL DO SENADO FEDERAL	FISCAL	266.184	266.184	
02903 FUNDO DO CENTRO DE INFORMATICA E PROCESSAMENTO DE DADOS DO SENADO FEDERAL	FISCAL	3.902.820	3.902.820	
02904 FUNDO DA SECRETARIA ESPECIAL DE EDITORAÇÃO E PUBLICAÇÃO	FISCAL	6.122.328	6.122.328	
INCLUI POSSÍVEIS DUPLICIDADES DERIVADAS DE TRANSFERÊNCIAS				
TOTAL FISCAL SEGURIDADE		845.086.402	845.086.402	
		626.657.541	626.657.541	
		218.428.861	218.428.861	

90

03000 - TRIBUNAL DE CONTAS DA UNIÃO		RECURSOS DE TODAS AS FONTES		
DEMONSTRATIVO DA DESPESA POR ORGÃO		R\$ 1,00		
ESPECIFICAÇÃO	ESFERA ORÇAMENTARIA	TOTAL	RECURSOS DO TESOUREIRO	RECURSOS DE OUTRAS FONTES
03101 TRIBUNAL DE CONTAS DA UNIÃO	FISCAL SEGURIDADE	348.362.011 161.983.856 186.378.155	348.362.011 161.983.856 186.378.155	
INCLUI POSSÍVEIS DUPLICIDADES DERIVADAS DE TRANSFERÊNCIAS		TOTAL FISCAL SEGURIDADE	348.362.011 161.983.856 186.378.155	
10000 - SUPREMO TRIBUNAL FEDERAL		R\$ 1,00		
DEMONSTRATIVO DA DESPESA POR ORGÃO		RECURSOS DE TODAS AS FONTES		
ESPECIFICAÇÃO		R\$ 1,00		
10101 SUPREMO TRIBUNAL FEDERAL	FISCAL SEGURIDADE	112.207.101 80.538.264 31.668.837	112.207.101 80.538.264 31.668.837	
INCLUI POSSÍVEIS DUPLICIDADES DERIVADAS DE TRANSFERÊNCIAS		TOTAL FISCAL SEGURIDADE	112.207.101 80.538.264 31.668.837	
11000 - SUPERIOR TRIBUNAL DE JUSTIÇA		R\$ 1,00		
DEMONSTRATIVO DA DESPESA POR ORGÃO		RECURSOS DE TODAS AS FONTES		
ESPECIFICAÇÃO		R\$ 1,00		
11101 SUPERIOR TRIBUNAL DE JUSTIÇA	FISCAL SEGURIDADE	250.460.652 183.567.874 66.892.778	250.460.652 183.567.874 66.892.778	
INCLUI POSSÍVEIS DUPLICIDADES DERIVADAS DE TRANSFERÊNCIAS		TOTAL FISCAL SEGURIDADE	250.460.652 183.567.874 66.892.778	

12000 - JUSTIÇA FEDERAL

R\$ 1,00

DEMONSTRATIVO DA DESPESA POR ORGÃO		RECURSOS DE TODAS AS FONTES	
ESPECIFICAÇÃO	ESFERA ORÇAMENTARIA	TOTAL	RECURSOS DO TESOUREIRO
			RECURSOS DE OUTRAS FONTES
12101 JUSTIÇA FEDERAL DE PRIMEIRO GRAU	FISCAL SEGURIDADE	1.016.141.446	1.016.141.446
		682.696.087	682.696.087
		333.445.359	333.445.359
12102 TRIBUNAL REGIONAL FEDERAL DA 1ª. REGIÃO	FISCAL SEGURIDADE	270.132.294	270.132.294
		264.687.613	264.687.613
		5.444.681	5.444.681
12103 TRIBUNAL REGIONAL FEDERAL DA 2ª. REGIÃO	FISCAL SEGURIDADE	247.129.312	247.129.312
		238.986.212	238.986.212
		8.143.100	8.143.100
12104 TRIBUNAL REGIONAL FEDERAL DA 3ª. REGIÃO	FISCAL SEGURIDADE	160.344.113	160.344.113
		149.656.388	149.656.388
		10.687.725	10.687.725
12105 TRIBUNAL REGIONAL FEDERAL DA 4ª. REGIÃO	FISCAL SEGURIDADE	204.988.554	204.988.554
		197.465.589	197.465.589
		7.512.965	7.512.965
12106 TRIBUNAL REGIONAL FEDERAL DA 5ª. REGIÃO	FISCAL SEGURIDADE	118.788.036	118.788.036
		115.802.786	115.802.786
		2.985.250	2.985.250
INCLUI POSSÍVEIS DUPLICIDADES DERIVADAS DE TRANSFERÊNCIAS		TOTAL FISCAL SEGURIDADE	TOTAL FISCAL SEGURIDADE
		2.017.533.755	2.017.533.755
		1.649.314.675	1.649.314.675
		368.219.080	368.219.080

13000 - JUSTIÇA MILITAR

R\$ 1,00

DEMONSTRATIVO DA DESPESA POR ORGÃO		RECURSOS DE TODAS AS FONTES	
ESPECIFICAÇÃO	ESFERA ORÇAMENTARIA	TOTAL	RECURSOS DO TESOUREIRO
			RECURSOS DE OUTRAS FONTES
13101 JUSTIÇA MILITAR	FISCAL SEGURIDADE	94.380.300	94.380.300
		43.859.252	43.859.252
		50.521.048	50.521.048
INCLUI POSSÍVEIS DUPLICIDADES DERIVADAS DE TRANSFERÊNCIAS		TOTAL FISCAL SEGURIDADE	TOTAL FISCAL SEGURIDADE
		94.380.300	94.380.300
		43.859.252	43.859.252
		50.521.048	50.521.048

14000 - JUSTIÇA ELEITORAL		R\$ 1,00		
DEMONSTRATIVO DA DESPESA POR ORÇÃO		RECURSOS DE TODAS AS FONTES		
ESPECIFICAÇÃO		TOTAL	RECURSOS DO TESOURO	RECURSOS DE OUTRAS FONTES
		ESFERA ORÇAMENTARIA		
14101	TRIBUNAL SUPERIOR ELEITORAL	FISCAL SEGURIDADE	151.454.820 110.833.706 40.621.114	151.454.820 110.833.706 40.621.114
14102	TRIBUNAL REGIONAL ELEITORAL DO ACRE	FISCAL SEGURIDADE	7.985.989 7.241.232 744.767	7.985.989 7.241.232 744.767
14103	TRIBUNAL REGIONAL ELEITORAL DE ALAGOAS	FISCAL SEGURIDADE	16.724.820 14.073.513 2.651.307	16.724.820 14.073.513 2.651.307
14104	TRIBUNAL REGIONAL ELEITORAL DO AMAZONAS	FISCAL SEGURIDADE	16.831.207 14.328.508 2.502.699	16.831.207 14.328.508 2.502.699
14105	TRIBUNAL REGIONAL ELEITORAL DA BAHIA	FISCAL SEGURIDADE	53.742.636 37.406.848 16.335.788	53.742.636 37.406.848 16.335.788
14106	TRIBUNAL REGIONAL ELEITORAL DO CEARA	FISCAL SEGURIDADE	48.539.369 31.056.834 17.482.535	48.539.369 31.056.834 17.482.535
14107	TRIBUNAL REGIONAL ELEITORAL DO DISTRITO FEDERAL	FISCAL SEGURIDADE	23.340.899 16.042.417 7.298.482	23.340.899 16.042.417 7.298.482
14108	TRIBUNAL REGIONAL ELEITORAL DO ESPRITO SANTO	FISCAL SEGURIDADE	18.081.778 13.809.313 4.272.465	18.081.778 13.809.313 4.272.465
14109	TRIBUNAL REGIONAL ELEITORAL DE GOIAS	FISCAL SEGURIDADE	26.464.380 19.661.716 6.802.662	26.464.380 19.661.716 6.802.662
14110	TRIBUNAL REGIONAL ELEITORAL DO MARANHÃO	FISCAL SEGURIDADE	26.826.264 19.737.734 7.088.530	26.826.264 19.737.734 7.088.530
14111	TRIBUNAL REGIONAL ELEITORAL DE MATO GROSSO	FISCAL SEGURIDADE	16.894.863 13.550.589 3.344.274	16.894.863 13.550.589 3.344.274
14112	TRIBUNAL REGIONAL ELEITORAL DE MATO GROSSO DO SUL	FISCAL SEGURIDADE	14.709.193 13.000.972 1.708.221	14.709.193 13.000.972 1.708.221
14113	TRIBUNAL REGIONAL ELEITORAL DE MINAS GERAIS	FISCAL SEGURIDADE	77.247.516 55.923.528 21.323.988	77.247.516 55.923.528 21.323.988
14114	TRIBUNAL REGIONAL ELEITORAL DO PARA	FISCAL SEGURIDADE	24.112.300 18.531.095 5.581.205	24.112.300 18.531.095 5.581.205

14000 - JUSTIÇA ELEITORAL		RECURSOS DE TODAS AS FONTES		RECURSOS DE TODAS AS FONTES	
DEMONSTRATIVO DA DESPESA POR ÓRGÃO		ESFERA ORÇAMENTÁRIA		RECURSOS DO TESOURO	
ESPECIFICAÇÃO		T O T A L		RECURSOS DE OUTRAS FONTES	
14115	TRIBUNAL REGIONAL ELEITORAL DA PARÁIBA	FISCAL SEGURIDADE	23.958.696 19.906.599 4.052.097	23.958.696 19.906.599 4.052.097	
14116	TRIBUNAL REGIONAL ELEITORAL DO PARANÁ	FISCAL SEGURIDADE	42.065.523 32.636.396 9.429.127	42.065.523 32.636.396 9.429.127	
14117	TRIBUNAL REGIONAL ELEITORAL DE PERNAMBUCO	FISCAL SEGURIDADE	41.970.368 28.788.825 13.181.543	41.970.368 28.788.825 13.181.543	
14118	TRIBUNAL REGIONAL ELEITORAL DO PIAUÍ	FISCAL SEGURIDADE	25.054.957 19.257.725 5.797.232	25.054.957 19.257.725 5.797.232	
14119	TRIBUNAL REGIONAL ELEITORAL DO RIO DE JANEIRO	FISCAL SEGURIDADE	94.458.390 52.465.709 41.992.681	94.458.390 52.465.709 41.992.681	
14120	TRIBUNAL REGIONAL ELEITORAL DO RIO GRANDE DO NORTE	FISCAL SEGURIDADE	25.048.679 17.972.160 7.076.519	25.048.679 17.972.160 7.076.519	
14121	TRIBUNAL REGIONAL ELEITORAL DO RIO GRANDE DO SUL	FISCAL SEGURIDADE	42.266.175 36.024.240 12.241.935	42.266.175 36.024.240 12.241.935	
14122	TRIBUNAL REGIONAL ELEITORAL DE RONDÔNIA	FISCAL SEGURIDADE	11.888.266 10.972.462 915.804	11.888.266 10.972.462 915.804	
14123	TRIBUNAL REGIONAL ELEITORAL DE SANTA CATARINA	FISCAL SEGURIDADE	30.089.331 20.660.492 9.428.839	30.089.331 20.660.492 9.428.839	
14124	TRIBUNAL REGIONAL ELEITORAL DE SÃO PAULO	FISCAL SEGURIDADE	102.039.881 70.092.882 31.946.999	102.039.881 70.092.882 31.946.999	
14125	TRIBUNAL REGIONAL ELEITORAL DE SERGIPE	FISCAL SEGURIDADE	13.685.529 10.575.662 3.109.867	13.685.529 10.575.662 3.109.867	
14126	TRIBUNAL REGIONAL ELEITORAL DE TOCANTINS	FISCAL SEGURIDADE	12.892.690 11.990.646 902.044	12.892.690 11.990.646 902.044	
14127	TRIBUNAL REGIONAL ELEITORAL DE RORAIMA	FISCAL SEGURIDADE	10.030.657 9.593.415 437.242	10.030.657 9.593.415 437.242	
14128	TRIBUNAL REGIONAL ELEITORAL DO AMAPÁ	FISCAL SEGURIDADE	7.583.746 7.341.146 242.600	7.583.746 7.341.146 242.600	
14901	FUNDO PARTIDÁRIO	FISCAL	49.641.372	49.641.372	
TOTAL FISCAL SEGURIDADE			1.055.630.304 777.117.738 278.512.566	1.055.630.304 777.117.738 278.512.566	

INCLUI POSSÍVEIS DUPLICAÇÕES DERIVADAS DE TRANSFERÊNCIAS

## 15000 - JUSTIÇA DO TRABALHO

R\$ 1,00

DEMONSTRATIVO DA DESPESA POR ORÇÃO	ESPECIFICAÇÃO	ESFERA ORÇAMENTARIA	RECURSOS DE TODAS AS FONTES		
			TOTAL	RECURSOS DO TESOUREIRO	RECURSOS DE OUTRAS FONTES
15101	TRIBUNAL SUPERIOR DO TRABALHO	FISCAL SEGURIDADE	181.089.624 138.667.712 42.421.912	181.089.624 138.667.712 42.421.912	
15102	TRIBUNAL REGIONAL DO TRABALHO DA 1A. REGIÃO	FISCAL SEGURIDADE	316.379.272 211.967.305 104.411.967	316.379.272 211.967.305 104.411.967	
15103	TRIBUNAL REGIONAL DO TRABALHO DA 2A. REGIÃO	FISCAL SEGURIDADE	392.791.522 257.791.615 134.999.907	392.791.522 257.791.615 134.999.907	
15104	TRIBUNAL REGIONAL DO TRABALHO DA 3A. REGIÃO	FISCAL SEGURIDADE	334.366.859 239.695.203 94.671.656	334.366.859 239.695.203 94.671.656	
15105	TRIBUNAL REGIONAL DO TRABALHO DA 4A. REGIÃO	FISCAL SEGURIDADE	261.768.933 166.487.286 95.281.647	261.768.933 166.487.286 95.281.647	
15106	TRIBUNAL REGIONAL DO TRABALHO DA 5A. REGIÃO	FISCAL SEGURIDADE	187.166.486 134.608.955 52.557.531	187.166.486 134.608.955 52.557.531	
15107	TRIBUNAL REGIONAL DO TRABALHO DA 6A. REGIÃO	FISCAL SEGURIDADE	164.351.936 118.629.936 45.722.000	164.351.936 118.629.936 45.722.000	
15108	TRIBUNAL REGIONAL DO TRABALHO DA 7A. REGIÃO	FISCAL SEGURIDADE	87.628.752 63.064.479 24.564.273	87.628.752 63.064.479 24.564.273	
15109	TRIBUNAL REGIONAL DO TRABALHO DA 8A. REGIÃO	FISCAL SEGURIDADE	125.227.775 93.138.298 32.089.477	125.227.775 93.138.298 32.089.477	
15110	TRIBUNAL REGIONAL DO TRABALHO DA 9A. REGIÃO	FISCAL SEGURIDADE	126.220.461 104.101.999 22.118.462	126.220.461 104.101.999 22.118.462	
15111	TRIBUNAL REGIONAL DO TRABALHO DA 10A. REGIÃO	FISCAL SEGURIDADE	114.449.640 95.949.290 18.500.350	114.449.640 95.949.290 18.500.350	
15112	TRIBUNAL REGIONAL DO TRABALHO DA 11A. REGIÃO	FISCAL SEGURIDADE	85.630.562 69.741.205 15.889.357	85.630.562 69.741.205 15.889.357	
15113	TRIBUNAL REGIONAL DO TRABALHO DA 12A. REGIÃO	FISCAL SEGURIDADE	123.527.878 103.562.628 19.965.250	123.527.878 103.562.628 19.965.250	
15114	TRIBUNAL REGIONAL DO TRABALHO DA 13A. REGIÃO	FISCAL SEGURIDADE	79.559.496 71.218.613 8.339.883	79.559.496 71.218.613 8.339.883	

95

15000 - JUSTIÇA DO TRABALHO		RECURSOS DE TODAS AS FONTES			
DEMONSTRATIVO DA DESPESA POR ORÇÃO		RECURSOS DO		RECURSOS DE	
ESPECIFICAÇÃO		TESOURO		OUTRAS FONTES	
		T O T A L			
15115	TRIBUNAL REGIONAL DO TRABALHO DA 14A. REGIÃO	FISCAL	73.522.516	73.522.516	
		SEGURIDADE	66.977.868	66.977.868	
			6.544.650	6.544.650	
15116	TRIBUNAL REGIONAL DO TRABALHO DA 15A. REGIÃO	FISCAL	215.814.015	215.814.015	
		SEGURIDADE	171.591.897	171.591.897	
			44.222.118	44.222.118	
15117	TRIBUNAL REGIONAL DO TRABALHO DA 16A. REGIÃO	FISCAL	33.828.251	33.828.251	
		SEGURIDADE	30.290.221	30.290.221	
			3.538.030	3.538.030	
15118	TRIBUNAL REGIONAL DO TRABALHO DA 17A. REGIÃO	FISCAL	45.608.847	45.608.847	
		SEGURIDADE	41.277.940	41.277.940	
			4.330.907	4.330.907	
15119	TRIBUNAL REGIONAL DO TRABALHO DA 18A. REGIÃO	FISCAL	52.497.021	52.497.021	
		SEGURIDADE	46.087.421	46.087.421	
			6.409.600	6.409.600	
15120	TRIBUNAL REGIONAL DO TRABALHO DA 19A. REGIÃO	FISCAL	48.778.085	48.778.085	
		SEGURIDADE	42.356.095	42.356.095	
			4.420.000	4.420.000	
15121	TRIBUNAL REGIONAL DO TRABALHO DA 20A. REGIÃO	FISCAL	44.118.213	44.118.213	
		SEGURIDADE	41.629.063	41.629.063	
			2.487.160	2.487.160	
15122	TRIBUNAL REGIONAL DO TRABALHO DA 21A. REGIÃO	FISCAL	41.887.712	41.887.712	
		SEGURIDADE	39.071.712	39.071.712	
			2.796.000	2.796.000	
15123	TRIBUNAL REGIONAL DO TRABALHO DA 22A. REGIÃO	FISCAL	21.123.364	21.123.364	
		SEGURIDADE	19.753.284	19.753.284	
			1.370.100	1.370.100	
15124	TRIBUNAL REGIONAL DO TRABALHO DA 23A. REGIÃO	FISCAL	38.369.030	38.369.030	
		SEGURIDADE	36.265.380	36.265.380	
			2.103.650	2.103.650	
15125	TRIBUNAL REGIONAL DO TRABALHO DA 24A. REGIÃO	FISCAL	39.053.881	39.053.881	
		SEGURIDADE	37.110.525	37.110.525	
			1.943.356	1.943.356	
INCLUI POSSÍVEIS DUPLICAÇÕES DERIVADAS DE TRANSFERÊNCIAS			3.232.796.141	3.232.796.141	
			2.441.036.898	2.441.036.898	
			791.699.243	791.699.243	

## 16000 - JUSTIÇA DO DISTRITO FEDERAL E DOS TERRITÓRIOS

DEMONSTRATIVO DA DESPESA POR ÓRGÃO ESPECIFICAÇÃO	RECURSOS DE TODAS AS FONTES			RECURSOS DE OUTRAS FONTES
	ESFERA ORÇAMENTARIA	TOTAL	RECURSOS DO TESOURO	
16101 TRIBUNAL DE JUSTIÇA DO DISTRITO FEDERAL	FISCAL SEGURIDADE	260.037.841 161.937.542 98.100.089	260.037.841 161.937.542 98.100.089	
16103 JUSTIÇA DA INFANCIA E DA JUVENTUDE	FISCAL	1.364.540	1.364.540	
TOTAL FISCAL SEGURIDADE		261.402.181 163.302.082 98.100.089	261.402.181 163.302.082 98.100.089	

## 20000 - PRESIDENCIA DA REPUBLICA

DEMONSTRATIVO DA DESPESA POR ÓRGÃO ESPECIFICAÇÃO	RECURSOS DE TODAS AS FONTES			RECURSOS DE OUTRAS FONTES
	ESFERA ORÇAMENTARIA	TOTAL	RECURSOS DO TESOURO	
20101 GABINETE DA PRESIDENCIA DA REPUBLICA	FISCAL SEGURIDADE	298.773.938 277.625.143 21.148.795	298.773.938 277.625.143 21.148.795	
20102 GABINETE DA VICE-PRESIDENCIA DA REPUBLICA	FISCAL SEGURIDADE	2.957.021 2.308.789 48.232	2.957.021 2.308.789 48.232	
20105 ESTADO-MAIOR DAS FORÇAS ARMADAS	FISCAL SEGURIDADE	51.584.918 38.473.107 15.111.811	51.584.918 38.473.107 15.111.811	
20114 ADVOCACIA-GERAL DA UNIÃO	FISCAL SEGURIDADE	45.351.695 43.957.082 1.394.603	45.351.695 43.957.082 1.394.603	
20301 COMISSÃO NACIONAL DE ENERGIA NUCLEAR	FISCAL SEGURIDADE	188.670.431 130.721.397 37.949.034	153.158.949 115.208.915 37.949.034	15.511.482 15.511.482
20302 NUCLEBRAS EQUIPAMENTOS PESADOS S/A	FISCAL SEGURIDADE	31.762.943 30.651.975 1.110.968	24.060.303 24.060.303	7.702.640 6.591.672 1.110.968
20303 INDUSTRIAS NUCLEARES DO BRASIL S/A	FISCAL SEGURIDADE	91.187.857 88.712.122 2.475.735	30.692.047 30.692.047	60.495.810 58.020.075 2.475.735
20401 EMPRESA BRASILEIRA DE COMUNICAÇÃO S/A	FISCAL SEGURIDADE	52.750.911 51.950.911 800.000	39.913.306 39.113.306 800.000	12.837.605 12.837.605
20402 AGENCIA ESPACIAL BRASILEIRA	FISCAL SEGURIDADE	19.646.584 19.601.584 45.000	19.646.584 19.601.584 45.000	

20000 - PRESIDENCIA DA REPUBLICA

		R\$ 1,00		
DEMONSTRATIVO DA DESPESA POR ORGAO		RECURSOS DE TODAS AS FONTES		
ESPECIFICACAO	ESFERA ORCAMENTARIA	TOTAL	RECURSOS DO TESOURO	RECURSOS DE OUTRAS FONTES
20901 FUNDO DO EMFA	FISCAL	4.155.554		4.155.554
20902 FUNDO DE ADMINISTRACAO DO HOSPITAL DAS FORÇAS ARMADAS	SEGURIDADE	12.600.000	12.600.000	
20923 FUNDO DO SERVICO MILITAR	FISCAL	4.470.270	4.470.270	
20926 FUNDO NACIONAL ANTIDROGAS	FISCAL	6.784.905	6.784.905	
INCLUI POSSÍVEIS DUPLICIDADES DERIVADAS DE TRANSFERENCIAS		790.097.027	689.393.936	100.703.091
		697.412.849	600.296.461	97.116.388
		92.684.178	89.097.475	3.586.703

21000 - MINISTERIO DA AERONAUTICA

		R\$ 1,00		
DEMONSTRATIVO DA DESPESA POR ORGAO		RECURSOS DE TODAS AS FONTES		
ESPECIFICACAO	ESFERA ORCAMENTARIA	TOTAL	RECURSOS DO TESOURO	RECURSOS DE OUTRAS FONTES
21101 MINISTERIO DA AERONAUTICA - SECRETARIA DE ECONOMIA E FINANÇAS	FISCAL	3.374.883.707	3.374.883.707	
	SEGURIDADE	1.787.236.263	1.787.236.263	
		1.587.647.444	1.587.647.444	
21201 CAIXA DE FINANCIAMENTO IMOBILIARIO DA AERONAUTICA	FISCAL	31.007.985		31.007.985
	SEGURIDADE	30.948.080		30.948.080
		59.855		59.855
21901 FUNDO AERONAUTICO	FISCAL	592.889.226		592.889.226
	SEGURIDADE	563.784.240		563.784.240
		29.104.986		29.104.986
21902 FUNDO AEROVIARIO	FISCAL	77.900.000	77.900.000	
INCLUI POSSÍVEIS DUPLICIDADES DERIVADAS DE TRANSFERENCIAS		4.076.680.898	3.452.783.707	623.897.191
		2.459.868.583	1.865.136.263	594.732.320
		1.616.812.315	1.587.647.444	29.164.871

## 22000 - MINISTERIO DA AGRICULTURA E DO ABASTECIMENTO

DEMONSTRATIVO DA DESPESA POR ORGÃO ESPECIFICAÇÃO	RECURSOS DE TODAS AS FONTES			RECURSOS DE OUTRAS FONTES
	ESPERA ORÇAMENTARIA	TOTAL	RECURSOS DO TESOURO	
22101 MINISTERIO DA AGRICULTURA E DO ABASTECIMENTO	FISCAL SEGURIDADE	1.308.964.394 929.413.329 379.551.065	1.308.964.394 929.413.329 379.551.065	36.538.058 36.538.058
22202 EMPRESA BRASILEIRA DE PESQUISA AGROPECUARIA	FISCAL SEGURIDADE	533.987.521 526.110.433 7.877.088	497.449.463 489.572.375 7.877.088	36.538.058 36.538.058
22211 COMPANHIA NACIONAL DE ABASTECIMENTO	FISCAL SEGURIDADE	2.136.302.244 2.082.739.831 53.562.413	266.075.022 217.863.745 48.211.277	1.870.227.222 1.864.876.068 5.351.136
22301 FUNDO FEDERAL AGROPECUARIO	FISCAL	26.600.000	26.600.000	
22903 FUNDO GERAL DO CACAU	FISCAL	11.979.000	11.979.000	
TOTAL FISCAL SEGURIDADE				
		4.017.833.159 3.576.842.593 440.990.566	2.111.067.879 1.675.428.449 435.639.430	1.906.765.280 1.901.414.144 5.351.136

## 24000 - MINISTERIO DA CIENCIA E TECNOLOGIA

DEMONSTRATIVO DA DESPESA POR ORGÃO ESPECIFICAÇÃO	RECURSOS DE TODAS AS FONTES			RECURSOS DE OUTRAS FONTES
	ESPERA ORÇAMENTARIA	TOTAL	RECURSOS DO TESOURO	
24101 MINISTERIO DA CIENCIA E TECNOLOGIA	FISCAL SEGURIDADE	353.497.593 325.385.362 28.112.231	353.497.593 325.385.362 28.112.231	4.910.144 4.910.144
24201 CONSELHO NACIONAL DE DESENVOLVIMENTO CIENTIFICO E TECNOLÓGICO	FISCAL SEGURIDADE	626.016.197 598.901.565 27.114.632	621.106.053 593.991.421 27.114.632	4.910.144 4.910.144
24203 FUNDAÇÃO CENTRO TECNOLÓGICO PARA INFORMATICA	FISCAL SEGURIDADE	17.015.339 16.241.645 773.694	16.559.769 15.786.075 773.694	455.570 455.570
24901 FUNDO NACIONAL DE DESENVOLVIMENTO CIENTIFICO E TECNOLÓGICO	FISCAL	59.800.886	59.800.886	
TOTAL FISCAL SEGURIDADE				
		1.056.330.015 1.000.329.458 56.000.557	1.050.964.301 994.963.744 56.000.557	5.365.714 5.365.714

R\$ 1,00

R\$ 1,00

25000 - MINISTERIO DA FAZENDA		RECURSOS DE TODAS AS FONTES			RS 1,00
DEMONSTRATIVO DA DESPESA POR ORÇÃO		RECURSOS DE TODAS AS FONTES			RS 1,00
ESPECIFICAÇÃO		TOTAL	RECURSOS DO TESOUREIRO	RECURSOS DE OUTRAS FONTES	
25101	MINISTERIO DA FAZENDA	2.740.527.864	2.740.527.864	1.190.714.000	
		1.003.042.605	1.003.042.605	911.871.492	
		1.737.485.259	1.737.485.259	278.842.508	
25201	BANCO CENTRAL DO BRASIL	1.192.214.000	1.500.000	1.190.714.000	
		913.371.492	1.500.000	911.871.492	
		278.842.508		278.842.508	
25203	COMISSÃO DE VALORES MOBILIÁRIOS	55.449.763	53.000.000	2.449.763	
		47.900.114	45.450.351	2.449.763	
		7.549.649	7.549.649		
25207	SERVICÇO FEDERAL DE PROCESSAMENTO DE DADOS	712.536.253	363.953.253	348.583.000	
		664.147.113	363.953.253	300.193.890	
		48.389.140		48.389.110	
25208	SUPERINTENDENCIA DE SEGUROS PRIVADOS	50.219.132	29.503.863	20.715.269	
		30.503.086	14.982.397	15.520.689	
		19.716.044	14.521.466	5.194.378	
25902	FUNDO ESPECIAL DE DESENVOLVIMENTO E APERFEIÇOAMENTO DAS ATIVIDADES DE FISCALIZAÇÃO	938.261.502	938.261.502		
25903	FUNDO DE COMPENSAÇÃO E VARIÁÇÕES SALARIAIS	838.200.000	838.200.000		
25904	FUNDO DE ESTABILIDADE DO SEGURO RURAL	16.950.241	16.950.241		
25907	FUNDO CONSTITUCIONAL DE FINANCIAMENTO DO NORTE - FNO	273.835.756	273.835.756		
25908	FUNDO CONSTITUCIONAL DE FINANCIAMENTO DO CENTRO-OESTE - FCO	273.835.756	273.835.756		
25910	FUNDO CONSTITUCIONAL DE FINANCIAMENTO DO NORDESTE - FNE	821.507.269	821.507.269		
25913	FUNDO ESPECIAL DE TREINAMENTO E DESENVOLVIMENTO	13.804.000	13.804.000		
25914	FUNDO DE GARANTIA A EXPORTAÇÃO - FGE	1.610.000.000	1.610.000.000		
TOTAL FISCAL SEGURIDADE		9.533.341.536	7.970.879.504	1.562.462.032	
		7.441.358.998	6.211.323.130	1.230.035.838	
		2.091.982.570	1.759.556.374	332.426.196	
26000 - MINISTERIO DA EDUCAÇÃO E DO DESPORTO		RECURSOS DE TODAS AS FONTES			RS 1,00
DEMONSTRATIVO DA DESPESA POR ORÇÃO		RECURSOS DE TODAS AS FONTES			RS 1,00
ESPECIFICAÇÃO		TOTAL	RECURSOS DO TESOUREIRO	RECURSOS DE OUTRAS FONTES	
26101	MINISTERIO DA EDUCAÇÃO E DO DESPORTO	1.757.003.295	1.757.003.295		
		1.486.598.387	1.486.598.387		
		270.404.908	270.404.908		

100

26000 - MINISTERIO DA EDUCACAO E DO DESPORTO

R\$ 1,00

DEMONSTRATIVO DA DESPESA POR ORÇÃO		RECURSOS DE TODAS AS FONTES			
ESPECIFICACÃO		ESFERA ORÇAMENTARIA	TOTAL	RECURSOS DO TESOUREIRO	RECURSOS DE OUTRAS FONTES
26104	INSTITUTO NACIONAL DE EDUCACAO DE SURDOS	FISCAL SEGURIDADE	17.166.979 7.989.619 9.177.360	17.166.979 7.989.619 9.177.360	145.000 145.000
26105	INSTITUTO BENJAMIN CONSTANT	FISCAL SEGURIDADE	11.752.944 5.935.960 5.816.984	11.752.944 5.935.960 5.816.984	5.860 5.860
26201	COLEGIO PEDRO II	FISCAL SEGURIDADE	88.722.309 44.943.623 43.778.681	88.577.209 44.798.623 43.778.681	147.300 147.300
26202	ESCOLA TECNICA FEDERAL DE ALAGOAS	FISCAL SEGURIDADE	38.121.608 32.577.252 5.544.356	38.115.748 32.577.252 5.544.356	160.400 160.400
26203	ESCOLA TECNICA FEDERAL DO AMAZONAS	FISCAL SEGURIDADE	14.180.522 11.005.048 3.175.474	14.033.222 10.857.748 3.175.474	223.000 223.000
26205	ESCOLA TECNICA FEDERAL DE CAMPOS	FISCAL SEGURIDADE	22.376.715 17.520.755 4.855.960	22.218.315 17.360.355 4.855.960	583.860 583.860
26206	ESCOLA TECNICA FEDERAL DO CEARA	FISCAL SEGURIDADE	16.583.810 11.830.667 4.753.143	16.360.810 11.607.667 4.753.143	37.400 37.400
26207	ESCOLA TECNICA FEDERAL DO ESPIRITO SANTO	FISCAL SEGURIDADE	17.866.735 12.863.608 5.003.127	17.282.875 12.279.748 5.003.127	43.607 43.607
26208	ESCOLA TECNICA FEDERAL DE GOIAS	FISCAL SEGURIDADE	18.276.476 13.299.971 4.976.505	18.239.076 13.262.571 4.976.505	121.838 121.838
26210	ESCOLA TECNICA FEDERAL DE MATO GROSSO	FISCAL SEGURIDADE	11.841.478 9.454.035 2.387.443	11.797.871 9.410.428 2.387.443	333.770 333.770
26211	ESCOLA TECNICA FEDERAL DE OURO PRETO	FISCAL SEGURIDADE	11.788.949 10.220.715 1.568.234	11.667.113 10.088.879 1.568.234	168.955 168.955
26212	ESCOLA TECNICA FEDERAL DO PARA	FISCAL SEGURIDADE	18.248.986 13.658.876 4.590.110	17.915.216 13.525.106 4.390.110	200.440 200.440
26213	ESCOLA TECNICA FEDERAL DA PARAIBA	FISCAL SEGURIDADE	21.359.986 14.785.256 6.574.730	21.191.031 14.598.301 6.592.730	210.000 210.000
26214	ESCOLA TECNICA FEDERAL DE PELOTAS	FISCAL SEGURIDADE	20.152.460 15.320.152 4.832.308	19.952.020 15.119.712 4.832.308	210.000 210.000
26215	ESCOLA TECNICA FEDERAL DE PERNAMBUCO	FISCAL SEGURIDADE	25.752.831 18.641.831 7.111.000	25.542.831 18.431.831 7.111.000	

26000 - MINISTERIO DA EDUCACAO E DO DESPORTO

R\$ 1,00

DEMONSTRATIVO DA DESPESA POR ORGÃO ESPECIFICAÇÃO		ESFERA ORÇAMENTARIA	T O T A L	RECURSOS DE TODAS AS FONTES RECURSOS DO TESOURO	RECURSOS DE OUTRAS FONTES
26216	ESCOLA TECNICA FEDERAL DO PIAUI	FISCAL SEGURIDADE	12.290.767 8.704.151 3.586.616	12.134.767 8.548.151 3.586.616	156.000 156.000
26217	ESCOLA TECNICA FEDERAL DE QUIMICA - RJ	FISCAL SEGURIDADE	15.371.871 11.481.471 3.890.400	15.285.871 11.395.471 3.890.400	86.000 86.000
26218	ESCOLA TECNICA FEDERAL DO RIO GRANDE DO NORTE	FISCAL SEGURIDADE	24.124.934 17.915.988 6.208.946	24.034.934 17.825.988 6.208.946	90.000 90.000
26219	ESCOLA TECNICA FEDERAL DE SANTA CATARINA	FISCAL SEGURIDADE	20.898.688 16.925.641 3.973.047	20.898.688 16.924.961 3.973.047	660 660
26220	ESCOLA TECNICA FEDERAL DE SAO PAULO	FISCAL SEGURIDADE	18.540.080 13.689.680 4.850.400	17.879.180 13.078.780 4.800.400	660.900 610.900 50.000
26221	ESCOLA TECNICA FEDERAL DE SERGIPE	FISCAL SEGURIDADE	12.114.166 8.347.776 3.766.390	12.054.366 8.337.976 3.716.390	59.800 9.800 50.000
26222	ESCOLA TECNICA FEDERAL DE RORAIMA	FISCAL SEGURIDADE	5.622.128 5.495.466 126.662	5.585.640 5.478.978 106.662	36.488 16.488 20.000
26231	UNIVERSIDADE FEDERAL DE ALAGOAS	FISCAL SEGURIDADE	168.591.186 143.511.584 25.079.602	167.807.856 142.728.254 25.079.602	783.330 783.330
26232	UNIVERSIDADE FEDERAL DA BAHIA	FISCAL SEGURIDADE	223.833.222 139.839.113 83.994.109	215.061.422 131.067.313 83.994.109	8.771.800 8.771.800
26233	UNIVERSIDADE FEDERAL DO CEARA	FISCAL SEGURIDADE	184.685.713 111.698.752 72.986.961	181.857.723 108.870.762 72.986.961	2.827.990 2.827.990
26234	UNIVERSIDADE FEDERAL DO ESPIRITO SANTO	FISCAL SEGURIDADE	106.141.966 72.915.172 33.226.794	104.947.382 71.829.433 33.117.959	1.194.574 1.085.739 108.635
26235	UNIVERSIDADE FEDERAL DE GOIAS	FISCAL SEGURIDADE	130.495.453 82.105.310 48.390.143	128.867.453 80.477.310 48.390.143	1.628.000 1.628.000
26236	UNIVERSIDADE FEDERAL FLUMINENSE	FISCAL SEGURIDADE	270.780.375 185.090.330 85.690.045	262.842.836 171.152.791 85.690.045	7.937.539 7.937.539
26237	UNIVERSIDADE FEDERAL DE JUIZ DE FORA	FISCAL SEGURIDADE	86.292.364 53.505.438 32.786.926	83.667.402 50.880.476 32.786.926	2.624.962 2.624.962
26238	UNIVERSIDADE FEDERAL DE MINAS GERAIS	FISCAL SEGURIDADE	358.246.185 233.917.597 124.328.588	331.386.472 207.057.884 124.328.588	26.859.713 26.859.713

26000 - MINISTERIO DA EDUCAÇÃO E DO DESPORTO		RECURSOS DE TODAS AS FONTES				
DEMONSTRATIVO DA DESPESA POR ORÇÃO		ESFERA ORÇAMENTÁRIA		TOTAL	RECURSOS DO TESOUREIRO	RECURSOS DE OUTRAS FONTES
ESPECIFICAÇÃO						
26239	UNIVERSIDADE FEDERAL DO PIAUÍ	FISCAL	182.268.583	181.182.243	1.086.320	
		SEGURIDADE	135.156.851	134.123.531	1.033.320	
			47.111.712	47.058.712	53.000	
26240	UNIVERSIDADE FEDERAL DA PARAIBA	FISCAL	274.817.451	274.071.662	745.789	
		SEGURIDADE	181.198.667	180.641.709	556.958	
			93.618.784	93.429.953	188.831	
26241	UNIVERSIDADE FEDERAL DO PARANÁ	FISCAL	218.254.821	211.683.221	6.571.600	
		SEGURIDADE	135.816.766	129.245.166	6.571.600	
			82.438.065	82.438.065		
26242	UNIVERSIDADE FEDERAL DE PERNAMBUCO	FISCAL	195.422.186	187.703.374	7.718.812	
		SEGURIDADE	120.318.299	112.599.487	7.718.812	
			75.103.887	75.103.887		
26243	UNIVERSIDADE FEDERAL DO RIO GRANDE DO NORTE	FISCAL	182.544.852	180.079.572	2.465.280	
		SEGURIDADE	121.256.502	118.791.222	2.465.280	
			61.288.350	61.288.350		
26244	UNIVERSIDADE FEDERAL DO RIO GRANDE DO SUL	FISCAL	280.762.568	275.781.558	4.981.000	
		SEGURIDADE	176.571.340	171.590.340	4.981.000	
			104.191.218	104.191.218		
26245	UNIVERSIDADE FEDERAL DO RIO DE JANEIRO	FISCAL	526.595.209	518.387.965	8.207.244	
		SEGURIDADE	406.504.443	398.297.199	8.207.244	
			120.090.766	120.090.766		
26246	UNIVERSIDADE FEDERAL DE SANTA CATARINA	FISCAL	210.502.548	207.887.088	2.635.450	
		SEGURIDADE	150.673.063	148.037.638	2.635.450	
			59.829.465	59.829.465		
26247	UNIVERSIDADE FEDERAL DE SANTA MARIA	FISCAL	159.297.155	154.369.763	4.927.392	
		SEGURIDADE	106.572.469	102.359.097	4.927.392	
			52.324.706	52.274.706	50.000	
26248	UNIVERSIDADE FEDERAL RURAL DE PERNAMBUCO	FISCAL	56.976.553	56.572.745	403.808	
		SEGURIDADE	32.707.281	32.310.898	396.383	
			24.269.272	24.261.847	7.425	
26249	UNIVERSIDADE FEDERAL RURAL DO RIO DE JANEIRO	FISCAL	74.164.568	71.111.586	3.052.982	
		SEGURIDADE	51.204.181	48.151.189	3.052.982	
			22.960.387	22.960.387		
26250	UNIVERSIDADE FEDERAL DE RORAIMA	FISCAL	13.211.330	12.667.234	544.096	
		SEGURIDADE	12.876.322	12.332.226	544.096	
			335.008	335.008		
26253	FAULDADE DE CIÊNCIAS AGRÁRIAS DO PIAUÍ	FISCAL	21.439.204	20.990.688	448.516	
		SEGURIDADE	16.581.254	16.132.738	448.516	
			4.857.950	4.857.950		
26254	FAULDADE DE MEDICINA DO TRIANGULO MINEIRO	FISCAL	38.588.212	38.272.912	315.300	
		SEGURIDADE	30.428.874	30.113.574	315.300	
			8.159.338	8.159.338		
26255	FAULDADE DE ODONTOLOGIA DE DIAMANTINA	FISCAL	5.317.549	5.042.899	274.650	
		SEGURIDADE	3.637.650	3.363.000	274.650	
			1.679.899	1.679.899		

R\$ 1,00

26000 - MINISTERIO DA EDUCACÃO E DO DESPORTO

DEMONSTRATIVO DA DESPESA POR ORÇÃO	RECURSOS DE TODAS AS FONTES				R\$ 1,00
	ESPECIFICAÇÃO	TOTAL	RECURSOS DO TESOURO	RECURSOS DE OUTRAS FONTES	
26256 CENTRO FEDERAL DE EDUCACÃO TECNOLÓGICA CELSO SUCKOW DA FONSECA	FISCAL SEGURIDADE	32.350.732	31.417.373	933.359	
		22.089.799	21.156.440	933.359	
		10.260.933	10.260.933		
26257 CENTRO FEDERAL DE EDUCACÃO TECNOLÓGICA DE MINAS GERAIS	FISCAL SEGURIDADE	32.146.011	31.752.000	394.011	
		22.614.619	22.230.608	384.011	
		9.531.392	9.521.392	10.000	
26258 CENTRO FEDERAL DE EDUCACÃO TECNOLÓGICA DO PARANÁ	FISCAL SEGURIDADE	50.044.569	45.691.169	4.353.400	
		41.050.782	36.697.382	4.353.400	
		8.993.787	8.993.787		
26260 ESCOLA DE FARMACIA E ODONTOLOGIA DE ALFENAS	FISCAL SEGURIDADE	12.677.337	12.368.337	309.000	
		9.058.210	8.752.210	306.000	
		3.619.127	3.616.127	3.000	
26261 ESCOLA FEDERAL DE ENGENHARIA DE ITAJUBÁ	FISCAL SEGURIDADE	29.735.417	28.210.341	1.525.076	
		24.304.224	22.779.148	1.525.076	
		5.431.193	5.431.193		
26262 UNIVERSIDADE FEDERAL DE SÃO PAULO	FISCAL SEGURIDADE	117.986.361	113.496.361	4.490.000	
		93.105.234	88.615.234	4.490.000	
		24.881.127	24.881.127		
26263 UNIVERSIDADE FEDERAL DE LAVRAS	FISCAL SEGURIDADE	32.279.690	30.591.985	1.687.705	
		26.458.431	23.785.526	1.672.705	
		6.821.459	6.806.459	15.000	
26264 ESCOLA SUPERIOR DE AGRICULTURA DE MOSSORÓ	FISCAL SEGURIDADE	17.774.001	17.634.729	139.272	
		12.213.549	12.074.277	139.272	
		5.560.452	5.560.452		
26265 CENTRO FEDERAL DE EDUCACÃO TECNOLÓGICA DO MARANHÃO	FISCAL SEGURIDADE	17.144.270	16.988.560	155.710	
		11.716.209	11.560.499	155.710	
		5.428.061	5.428.061		
26268 FUNDAÇÃO UNIVERSIDADE FEDERAL DE RONDONIA	FISCAL SEGURIDADE	23.379.634	22.713.534	666.100	
		22.414.916	21.768.816	646.100	
		964.718	944.718	20.000	
26269 FUNDAÇÃO UNIVERSIDADE DO RIO DE JANEIRO	FISCAL SEGURIDADE	56.547.128	54.992.148	3.554.980	
		44.225.561	40.671.581	3.553.980	
		14.321.567	14.320.567	1.000	
26270 FUNDAÇÃO UNIVERSIDADE DO AMAZONAS	FISCAL SEGURIDADE	82.573.821	79.366.321	3.207.500	
		63.249.419	60.091.919	3.157.500	
		19.324.402	19.274.402	50.000	
26271 FUNDAÇÃO UNIVERSIDADE DE BRASÍLIA	FISCAL SEGURIDADE	233.100.118	177.961.510	55.138.608	
		190.890.836	135.752.228	55.138.608	
		42.209.282	42.209.282		
26272 FUNDAÇÃO UNIVERSIDADE DO MARANHÃO	FISCAL SEGURIDADE	98.555.316	95.640.916	2.914.400	
		67.621.360	64.706.960	2.914.400	
		30.933.956	30.933.956		
26273 FUNDAÇÃO UNIVERSIDADE DO RIO GRANDE - RS	FISCAL SEGURIDADE	69.267.809	67.300.269	1.967.540	
		53.218.146	51.261.006	1.957.140	
		16.049.661	16.039.261	10.400	

26000 - MINISTERIO DA EDUCACÃO E DO DESPORTO		R\$ 1,00		
DEMONSTRATIVO DA DESPESA POR ORÇÃO		RECURSOS DE TODAS AS FONTES		
ESPECIFICAÇÃO		TOTAL	RECURSOS DO TESOUREIRO	
			OUTRAS FONTES	
26274	FUNDAÇÃO UNIVERSIDADE FEDERAL DE UBERLÂNDIA	136.115.136 109.828.172 26.286.964	133.785.136 107.498.172 26.286.964	2.330.000 2.330.000
26275	FUNDAÇÃO UNIVERSIDADE FEDERAL DO ACRE	34.798.191 28.109.704 6.688.487	34.433.759 27.745.272 6.688.487	364.432 364.432
26276	FUNDAÇÃO UNIVERSIDADE FEDERAL DE MATO GROSSO	98.880.034 76.889.298 21.990.736	92.918.634 70.927.898 21.990.736	5.961.400 5.961.400
26277	FUNDAÇÃO UNIVERSIDADE FEDERAL DE OURO PRETO	36.056.910 28.701.253 7.355.657	35.578.551 28.222.894 7.355.657	478.359 478.359
26278	FUNDAÇÃO UNIVERSIDADE FEDERAL DE PELOTAS	68.815.031 55.076.014 13.739.017	62.708.312 53.070.205 9.638.107	1.105.719 1.105.719
26279	FUNDAÇÃO UNIVERSIDADE FEDERAL DO PIAUÍ	77.899.833 58.381.139 19.518.694	76.676.687 57.157.983 19.518.694	1.223.146 1.223.146
26280	FUNDAÇÃO UNIVERSIDADE FEDERAL DE SÃO CARLOS	59.791.892 50.663.875 9.128.017	57.869.192 48.741.175 9.128.017	1.922.700 1.922.700
26281	FUNDAÇÃO UNIVERSIDADE FEDERAL DE SERGIPE	47.176.671 34.390.367 12.786.304	46.148.462 33.412.158 12.736.304	1.028.209 1.028.209 50.000
26282	FUNDAÇÃO UNIVERSIDADE FEDERAL DE VIÇOSA	100.709.971 75.064.550 25.645.421	97.454.280 71.808.859 25.645.421	3.255.691 3.255.691
26283	FUNDAÇÃO UNIVERSIDADE FEDERAL DE MATO GROSSO DO SUL	92.213.000 77.982.658 14.220.342	91.697.679 77.573.637 14.124.042	515.321 419.021 96.300
26284	FUNDAÇÃO FACULDADE FEDERAL DE CIÊNCIAS MÉDICAS DE PORTO ALEGRE	11.934.210 6.752.184 5.182.046	11.769.710 6.637.864 5.132.046	164.500 114.500 50.000
26285	FUNDAÇÃO DE ENSINO SUPERIOR DE SÃO JOÃO DEL REI	13.355.079 11.972.774 1.382.305	12.808.044 11.475.739 1.332.305	547.035 497.035 50.000
26286	FUNDAÇÃO UNIVERSIDADE FEDERAL DO AMAPÁ	6.085.552 6.028.564 56.988	5.357.547 5.288.559 68.988	738.005 738.005
26290	INSTITUTO NACIONAL DE ESTUDOS E PESQUISAS EDUCACIONAIS	22.428.555 22.193.455 273.100	14.398.555 14.125.455 273.100	8.030.000 8.030.000
26291	FUNDAÇÃO COORDENAÇÃO DE APERFEIÇOAMENTO DE PESSOAL DE NÍVEL SUPERIOR	445.821.538 444.463.480 1.418.058	444.287.714 443.109.656 1.178.058	1.533.824 1.293.824 240.000

R\$ 1.00

105

26000 - MINISTERIO DA EDUCACAO E DO DESPORTO

DEMONSTRATIVO DA DESPESA POR ORGÃO ESPECIFICAÇÃO		RECURSOS DE TODAS AS FONTES			
	ESFERA ORÇAMENTARIA	T O T A L	RECURSOS DO TESOURO	RECURSOS DE OUTRAS FONTES	
26292	FUNDAÇÃO JOAQUIM NABUCO	21.076.480 16.266.702 4.809.778	20.552.317 15.742.539 4.809.778	524.163 524.163	
26294	HOSPITAL DE CLINICAS DE PORTO ALEGRE	116.563.845 12.974.198 103.589.649	103.589.649 103.589.649	12.974.198 12.974.198	
26295	INSTITUTO NACIONAL DE DESENVOLVIMENTO DO DESPORTO	182.210.612	182.210.612		
26298	FUNDO NACIONAL DE DESENVOLVIMENTO DA EDUCACAO	2.232.798.080 1.303.553.575 929.242.506	2.031.218.469 1.114.917.319 916.301.150	201.577.611 188.636.266 12.941.365	
26301	CENTRO FEDERAL DE EDUCACAO TECNOLÓGICA DA BAHIA	20.627.406 16.895.216 3.732.189	20.241.759 16.509.570 3.732.189	385.646 385.646	
26302	ESCOLA AGROTECNICA FEDERAL DE ALEGRE - ES	5.530.472 3.947.434 1.583.038	5.259.038 3.876.000 1.583.038	271.434 271.434	
26303	ESCOLA AGROTECNICA FEDERAL DE ALEGRETE - RS	2.684.878 2.292.005 392.873	2.579.078 2.186.205 392.873	106.800 106.800	
26304	ESCOLA AGROTECNICA FEDERAL DE ARAGUATINS - TO	2.277.622 2.267.109 10.513	2.168.592 2.158.079 10.513	109.030 109.030	
26305	ESCOLA AGROTECNICA FEDERAL DE BAMBUÍ - MG	4.947.129 3.706.039 1.241.090	4.384.294 3.163.264 1.221.030	562.835 542.835 20.000	
26306	ESCOLA AGROTECNICA FEDERAL DE BARBACENA - MG	8.017.153 4.584.853 3.432.300	7.855.937 4.423.837 3.432.300	161.216 141.216 20.000	
26307	ESCOLA AGROTECNICA FEDERAL DE BARREIROS - PE	4.045.007 2.845.007 1.200.000	3.970.478 2.770.478 1.200.000	74.529 74.529	
26308	ESCOLA AGROTECNICA FEDERAL DE BELO JARDIM - PE	3.818.142 3.057.642 760.500	3.785.615 3.025.115 760.500	32.527 32.527	
26309	ESCOLA AGROTECNICA FEDERAL PRESIDENTE JUSCELINO KUBITSCHEK - RS	4.324.307 3.262.807 1.061.500	4.163.075 3.131.575 1.031.500	161.232 131.232 30.000	
26310	ESCOLA AGROTECNICA FEDERAL DE CACERES - MT	2.903.572 2.730.375 173.197	2.764.031 2.590.834 173.197	139.541 139.541	
26311	ESCOLA AGROTECNICA FEDERAL DE CASTANHAL - PA	3.475.461 2.972.291 503.170	3.420.387 2.917.217 503.170	55.074 55.074	

R\$ 1,00

26000 - MINISTERIO DA EDUCACAO E DO ESPORTO

DEMONSTRATIVO DA DESPESA POR ORGAO		RECURSOS DE TODAS AS FONTES			
ESPECIFICACAO		ESFERA ORCAMENTARIA	TOTAL	RECURSOS DO TESOUREIRO	RECURSOS DE OUTRAS FONTES
26312	ESCOLA AGROTECNICA FEDERAL DE CATU - BA	FISCAL SEGURIDADE	3.990.096 2.994.262 995.834	3.847.685 2.881.851 965.834	112.411 112.411
26313	ESCOLA AGROTECNICA FEDERAL DE COLATINA - ES	FISCAL SEGURIDADE	4.437.141 3.006.340 1.430.801	4.331.641 2.900.840 1.430.801	106.500 106.500
26314	ESCOLA AGROTECNICA FEDERAL DE CONCORDIA - SC	FISCAL SEGURIDADE	3.102.913 2.692.373 410.540	2.947.221 2.576.681 370.540	155.692 115.692 40.000
26315	ESCOLA AGROTECNICA FEDERAL DE CRAITO - CE	FISCAL SEGURIDADE	4.039.433 2.666.771 1.372.662	3.898.475 2.525.813 1.372.662	140.958 140.958
26316	ESCOLA AGROTECNICA FEDERAL DE CUIABA - MT	FISCAL SEGURIDADE	3.816.367 2.828.950 987.437	3.595.379 2.607.942 987.437	220.988 220.988
26317	ESCOLA AGROTECNICA FEDERAL DE IGUAU - CE	FISCAL SEGURIDADE	4.456.480 3.200.980 1.255.500	4.358.528 3.103.028 1.255.500	97.952 97.952
26318	ESCOLA AGROTECNICA FEDERAL DE INCONFIDENTES - MG	FISCAL SEGURIDADE	4.475.775 3.400.875 1.075.100	4.256.912 3.181.812 1.075.100	218.863 218.863
26319	ESCOLA AGROTECNICA FEDERAL DE JANUARIA - MG	FISCAL SEGURIDADE	3.846.649 2.857.149 989.500	3.711.217 2.723.717 987.500	135.432 133.432 2.000
26320	ESCOLA AGROTECNICA FEDERAL DE MACHADO - MG	FISCAL SEGURIDADE	3.752.700 2.652.488 1.100.212	3.652.300 2.561.484 1.090.816	100.400 91.004 9.396
26321	ESCOLA AGROTECNICA FEDERAL DE MANAUS - AM	FISCAL SEGURIDADE	4.302.865 3.376.868 925.997	4.185.285 3.279.288 906.997	117.600 97.600 20.000
26322	ESCOLA AGROTECNICA FEDERAL DE MUZAMBINO - MG	FISCAL SEGURIDADE	4.546.034 3.149.252 1.396.782	4.272.506 2.895.723 1.376.782	273.529 253.529 20.000
26323	ESCOLA AGROTECNICA FEDERAL DOM AVELAR BRANDAO VILELA-PE	FISCAL SEGURIDADE	2.217.346 2.184.537 32.809	2.154.337 2.121.528 32.809	63.009 63.009
26324	ESCOLA AGROTECNICA FEDERAL DE RIO POMBA - MG	FISCAL SEGURIDADE	5.013.187 3.344.624 1.668.563	4.890.714 3.182.151 1.668.563	182.473 182.473
26325	ESCOLA AGROTECNICA FEDERAL DE RIO VERDE - GO	FISCAL SEGURIDADE	3.848.834 2.976.823 872.011	3.685.700 2.813.689 872.011	163.134 163.134
26326	ESCOLA AGROTECNICA FEDERAL DE SALINAS - MG	FISCAL SEGURIDADE	3.719.713 2.962.340 757.373	3.442.792 2.705.419 737.373	276.921 246.921 30.000

R\$ 1,00

DEMONSTRATIVO DA DESPESA POR ORGAO ESPECIFICACAO		ESFERA ORÇAMENTARIA	T O T A L	RECURSOS DO TESOURO	RECURSOS DE OUTRAS FONTES
26327	ESCOLA AGROTECNICA FEDERAL DE SANTA TERESA- ES	FISCAL SEGURIDADE	5.668.184 3.569.594 2.098.590	5.556.018 3.457.418 2.098.590	112.166 112.166
26328	ESCOLA AGROTECNICA FEDERAL DE SAO CRISTOVAO - SE	FISCAL SEGURIDADE	5.105.883 3.400.883 1.645.000	5.052.450 3.407.450 1.645.000	53.433 53.433
26329	ESCOLA AGROTECNICA FEDERAL DE SAO JOAO EVANGELISTA - MG	FISCAL SEGURIDADE	3.796.896 3.774.842 822.054	3.553.579 2.941.523 612.054	243.317 233.317 10.000
26330	ESCOLA AGROTECNICA FEDERAL DE SAO LUIS - MA	FISCAL SEGURIDADE	3.225.296 2.550.884 664.412	3.188.650 2.524.238 664.412	36.646 36.646
26331	ESCOLA AGROTECNICA FEDERAL DE SAO VICENTE DO SUL - RS	FISCAL SEGURIDADE	3.599.550 3.234.550 365.000	3.242.330 2.897.330 345.000	357.220 337.220 20.000
26332	ESCOLA AGROTECNICA FEDERAL DE SATUBA - AL	FISCAL SEGURIDADE	4.800.835 2.988.669 1.812.166	4.713.435 2.901.269 1.812.166	87.400 87.400
26333	ESCOLA AGROTECNICA FEDERAL DE SERTAO - RS	FISCAL SEGURIDADE	3.760.026 2.473.396 1.286.630	3.601.464 2.314.834 1.286.630	158.562 158.562
26334	ESCOLA AGROTECNICA FEDERAL DE SOUSA - PB	FISCAL SEGURIDADE	2.842.627 2.319.997 522.630	2.826.171 2.303.541 522.630	16.456 16.456
26335	ESCOLA AGROTECNICA FEDERAL DE UBERABA - MG	FISCAL SEGURIDADE	4.536.472 3.315.423 1.221.049	4.366.847 3.145.798 1.221.049	169.625 169.625
26336	ESCOLA AGROTECNICA FEDERAL DE UBERLANDIA - MG	FISCAL SEGURIDADE	4.310.564 3.418.494 892.070	4.031.020 3.158.950 872.070	279.544 259.544 20.000
26337	ESCOLA AGROTECNICA FEDERAL DE URUTAÍ - GO	FISCAL SEGURIDADE	3.630.015 3.200.015 430.000	3.532.407 3.102.407 430.000	97.608 97.608
26338	ESCOLA AGROTECNICA FEDERAL DE VITORIA DE SANTO ANTAO-PE	FISCAL SEGURIDADE	3.899.916 2.639.549 1.060.367	3.874.388 2.814.019 1.060.367	25.530 25.530
26339	ESCOLA AGROTECNICA FEDERAL DE SAO GABRIEL DA CACHEIRA - AM	FISCAL SEGURIDADE	1.822.948 1.806.948 16.000	1.791.260 1.785.260 6.000	31.688 21.688 10.000
26340	ESCOLA AGROTECNICA FEDERAL DE SOMBRIO - SC	FISCAL SEGURIDADE	2.584.838 2.376.788 208.050	2.570.618 2.362.568 208.050	14.220 14.220
26341	ESCOLA AGROTECNICA FEDERAL DE CERES - GO	FISCAL SEGURIDADE	2.216.346 2.136.791 79.555	1.962.346 1.902.791 59.555	254.000 234.000 20.000

ESCOLA AGROTECNICA FEDERAL DE SANTA TERESA - ES  
ESCOLA AGROTECNICA FEDERAL DE SAO CRISTOVAO - SE  
ESCOLA AGROTECNICA FEDERAL DE SAO JOAO EVANGELISTA - MG  
ESCOLA AGROTECNICA FEDERAL DE SAO LUIS - MA  
ESCOLA AGROTECNICA FEDERAL DE SAO VICENTE DO SUL - RS  
ESCOLA AGROTECNICA FEDERAL DE SATUBA - AL  
ESCOLA AGROTECNICA FEDERAL DE SERTAO - RS  
ESCOLA AGROTECNICA FEDERAL DE SOUSA - PB  
ESCOLA AGROTECNICA FEDERAL DE UBERABA - MG  
ESCOLA AGROTECNICA FEDERAL DE UBERLANDIA - MG  
ESCOLA AGROTECNICA FEDERAL DE URUTAÍ - GO  
ESCOLA AGROTECNICA FEDERAL DE VITORIA DE SANTO ANTAO-PE  
ESCOLA AGROTECNICA FEDERAL DE SAO GABRIEL DA CACHEIRA - AM  
ESCOLA AGROTECNICA FEDERAL DE SOMBRIO - SC  
ESCOLA AGROTECNICA FEDERAL DE CERES - GO

108

26000 - MINISTERIO DA EDUCACAO E DO DESPORTO

R\$ 1,00

DEMONSTRATIVO DA DESPESA POR ORGÃO ESPECIFICACAO	ESFERA ORÇAMENTARIA	RECURSOS DE TODAS AS FONTES		
		TOTAL	RECURSOS DO TESOURO	RECURSOS DE OUTRAS FONTES
26342 ESCOLA AGROTECNICA FEDERAL DE COLORADO DO OESTE - RO	FISCAL SEGURIDADE	2.230.989 2.156.517 74.482	2.087.552 2.013.070 74.482	143.447 143.447
26343 ESCOLA AGROTECNICA FEDERAL DE COCO - MA	FISCAL SEGURIDADE	1.125.506 1.088.130 37.375	1.073.173 1.035.798 37.375	52.332 52.332
26344 ESCOLA AGROTECNICA FEDERAL ANTONIO JOSE TEIXEIRA - BA	FISCAL SEGURIDADE	1.975.340 1.970.340 5.000	1.863.416 1.858.416 5.000	111.924 111.924
26345 ESCOLA AGROTECNICA FEDERAL DO RIO DO SUL - SC	FISCAL SEGURIDADE	2.750.282 2.654.232 96.050	2.595.782 2.519.732 76.050	154.500 134.500 20.000
26346 ESCOLA AGROTECNICA FEDERAL DE SANTA INES - BA	FISCAL SEGURIDADE	1.388.130 1.362.130 26.000	1.330.380 1.304.380 26.000	57.750 57.750
26347 ESCOLA AGROTECNICA FEDERAL DO SENHOR DO BONFIM - BA	FISCAL SEGURIDADE	1.016.691 981.314 35.377	898.691 863.314 35.377	118.000 118.000
INCLUI POSSIVEIS DUPLICIDADES DERIVADAS DE TRANSFERENCIAS	TOTAL FISCAL SEGURIDADE	11.085.162.818 7.782.220.945 3.302.941.873	10.651.915.329 7.363.329.358 3.288.585.971	433.247.489 418.890.987 14.356.542

27000 - MINISTERIO DO EXERCITO

R\$ 1,00

DEMONSTRATIVO DA DESPESA POR ORGÃO ESPECIFICACAO	ESFERA ORÇAMENTARIA	RECURSOS DE TODAS AS FONTES		
		TOTAL	RECURSOS DO TESOURO	RECURSOS DE OUTRAS FONTES
27101 MINISTERIO DO EXERCITO - SECRETARIA DE ECONOMIA E FINANÇAS	FISCAL SEGURIDADE	8.403.845.073 3.578.449.561 4.825.395.512	8.403.845.073 3.578.449.561 4.825.395.512	
27204 FUNDAÇÃO OSORIO	FISCAL SEGURIDADE	2.717.440 2.517.962 199.478	1.217.440 1.057.962 159.478	1.500.000 1.460.000 40.000
27901 FUNDO DO EXERCITO	FISCAL SEGURIDADE	284.557.858 131.945.858 152.612.000	1.500.000 1.500.000	283.057.858 130.445.858 152.612.000
INCLUI POSSIVEIS DUPLICIDADES DERIVADAS DE TRANSFERENCIAS	TOTAL FISCAL SEGURIDADE	8.691.120.371 3.712.913.381 4.978.206.990	8.406.562.513 3.581.007.523 4.825.554.990	284.557.858 131.905.858 152.652.000

28000 - MINISTERIO DA INDUSTRIA, DO COMERCIO E DO TURISMO

R\$ 1,00

DEMONSTRATIVO DA DESPESA POR ORÇÃO ESPECIFICAÇÃO	RECURSOS DE TODAS AS FONTES		
	ESFERA ORÇAMENTARIA	TOTAL	RECURSOS DO TESOURO RECURSOS DE OUTRAS FONTES
28101 MINISTERIO DA INDUSTRIA, DO COMERCIO E DO TURISMO	FISCAL SEGURIDADE	57.224.553 52.829.735 4.394.818	57.224.553 52.829.735 4.394.818
28201 INSTITUTO BRASILEIRO DE TURISMO	FISCAL SEGURIDADE	139.647.567 137.083.848 2.563.719	138.202.267 135.638.548 2.563.719
28202 INSTITUTO NACIONAL DE METROLOGIA, NORMALIZAÇÃO E QUALIDADE INDUSTRIAL	FISCAL SEGURIDADE	127.117.696 119.470.058 7.647.638	38.241.696 30.594.058 7.647.638
28203 INSTITUTO NACIONAL DA PROPRIEDADE INDUSTRIAL	FISCAL SEGURIDADE	61.648.870 51.919.735 9.729.135	61.648.870 51.919.735 9.729.135
28901 FUNDO GERAL DE TURISMO	FISCAL	10.065.000	470.000
28902 FUNDO DE DEFESA DA ECONOMIA CAFFEIRA	FISCAL	687.720.000	687.720.000
TOTAL FISCAL SEGURIDADE		1.083.423.686 1.059.088.376 24.335.310	921.858.516 907.252.341 14.606.175

30000 - MINISTERIO DA JUSTIÇA

R\$ 1,00

DEMONSTRATIVO DA DESPESA POR ORÇÃO ESPECIFICAÇÃO	RECURSOS DE TODAS AS FONTES		
	ESFERA ORÇAMENTARIA	TOTAL	RECURSOS DO TESOURO RECURSOS DE OUTRAS FONTES
30101 MINISTERIO DA JUSTIÇA	FISCAL SEGURIDADE	132.675.605 67.852.137 64.823.468	132.675.605 67.852.137 64.823.468
30102 IMPRENSA NACIONAL	FISCAL SEGURIDADE	71.976.461 13.284.537 58.691.924	71.976.461 13.284.537 58.691.924
30103 ARQUIVO NACIONAL	FISCAL SEGURIDADE	11.292.599 10.170.462 1.122.137	11.292.599 10.170.462 1.122.137
30107 DEPARTAMENTO DE POLICIA RODOVIARIA FEDERAL	FISCAL SEGURIDADE	564.068.946 495.015.012 69.053.934	564.068.946 495.015.012 69.053.934
30108 DEPARTAMENTO DE POLICIA FEDERAL	FISCAL SEGURIDADE	1.027.453.463 540.977.087 486.476.376	1.027.453.463 540.977.087 486.476.376

30000 - MINISTERIO DA JUSTIÇA		RECURSOS DE TODAS AS FONTES			RECURSOS DE OUTRAS FONTES
DEMONSTRATIVO DA DESPESA POR ORGÃO		TOTAL	RECURSOS DO TESOURO	RECURSOS DE OUTRAS FONTES	RECURSOS DE OUTRAS FONTES
ESPECIFICAÇÃO	ESFERA ORÇAMENTARIA				
30202 FUNDAÇÃO NACIONAL DO INDIO	FISCAL SEGURIDADE	155.202.785 136.281.095 18.921.690	149.852.135 130.930.445 18.921.690	5.350.660 5.350.660	5.350.660 5.350.660
30211 CONSELHO ADMINISTRATIVO DE DEFESA ECONOMICA	FISCAL SEGURIDADE	9.713.017 9.625.394 87.623	9.713.017 9.625.394 87.623		
30901 FUNDO DE IMPRENSA NACIONAL	FISCAL SEGURIDADE	68.760.000 67.781.957 978.043	68.760.000 67.781.957 978.043		
30905 FUNDO DE DEFESA DE DIREITOS DIFUSOS	FISCAL	60.000	60.000		
30907 FUNDO PENITENCIARIO NACIONAL	FISCAL	109.982.582	109.982.582		
30908 FUNDO NACIONAL PARA A CRIANÇA E O ADOLESCENTE - FNCA	FISCAL SEGURIDADE	21.100.000 3.100.000 18.000.000	21.100.000 3.100.000 18.000.000		
30909 FUNDO PARA APARELHAMENTO E OPERACIONALIZAÇÃO DAS ATIVIDADES-FIM DA POLICIA FEDERAL	FISCAL	69.906.920	69.906.920		
30910 FUNDO NACIONAL DE SEGURANÇA E EDUCAÇÃO DO TRANSITO	FISCAL	78.414.400	78.414.400		
INCLUI POSSÍVEIS DUPLICIDADES DERIVADAS DE TRANSFERENCIAS	TOTAL FISCAL SEGURIDADE	2.320.606.778 1.902.491.583 718.155.195	2.315.256.128 1.997.100.933 718.155.195		5.350.660 5.350.660

31000 - MINISTERIO DA MARINHA		RECURSOS DE TODAS AS FONTES			RECURSOS DE OUTRAS FONTES
DEMONSTRATIVO DA DESPESA POR ORGÃO		TOTAL	RECURSOS DO TESOURO	RECURSOS DE OUTRAS FONTES	RECURSOS DE OUTRAS FONTES
ESPECIFICAÇÃO	ESFERA ORÇAMENTARIA				
31101 MINISTERIO DA MARINHA - SECRETARIA GERAL	FISCAL SEGURIDADE	4.226.037.527 2.145.331.226 2.080.706.301	4.226.037.527 2.145.331.226 2.080.706.301		
31102 TRIBUNAL MARITIMO	FISCAL	945.618	945.618		
31103 SECRETARIA DA COMISSÃO INTERMINISTERIAL PARA OS RECURSOS DO MAR	FISCAL	7.084.836	7.084.836		
31901 FUNDO NAVAL	FISCAL	434.183.000	25.200.000	408.983.000	
31902 FUNDO DE DESENVOLVIMENTO DO ENSINO PROFISSIONAL MARITIMO	FISCAL	37.292.357	21.600.000	15.692.357	
INCLUI POSSÍVEIS DUPLICIDADES DERIVADAS DE TRANSFERENCIAS	TOTAL FISCAL SEGURIDADE	4.705.543.338 2.624.837.037 2.080.706.301	4.280.867.981 2.200.161.680 2.080.706.301		424.675.357 424.675.357

32000 - MINISTERIO DE MINAS E ENERGIA		RECURSOS DE TODAS AS FONTES		
DEMONSTRATIVO DA DESPESA POR ORGÃO		TOTAL	RECURSOS DO TESOURO	RECURSOS DE OUTRAS FONTES
ESPECIFICAÇÃO		ESFERA ORÇAMENTARIA		
32101	MINISTERIO DE MINAS E ENERGIA	FISCAL SEGURIDADE	198.051.028 160.846.038 37.404.990	198.051.028 160.846.038 37.404.990
32202	COMPANHIA DE PESQUISAS DE RECURSOS MINERAIS	FISCAL SEGURIDADE	116.587.289 114.588.179 1.999.110	95.252.289 93.253.179 1.999.110
32263	DEPARTAMENTO NACIONAL DE PRODUÇÃO MINERAL	FISCAL SEGURIDADE	45.231.911 42.119.480 3.112.451	29.031.911 26.966.916 2.064.995
32265	AGENCIA NACIONAL DE PETROLEO - ANP	FISCAL SEGURIDADE	96.861.943 96.602.743 259.200	96.861.943 96.602.743 259.200
32266	AGENCIA NACIONAL DE ENERGIA ELETRICA - ANEEL	FISCAL SEGURIDADE	106.251.383 106.876.008 375.375	106.251.383 106.876.008 375.375
INCLUI POSSIVEIS DUPLICIDADES DERIVADAS DE TRANSFERENCIAS		TOTAL FISCAL SEGURIDADE	562.983.564 519.822.128 43.161.126	525.448.564 482.344.892 42.103.670

33000 - MINISTERIO DA PREVIDENCIA E ASSISTENCIA SOCIAL		RECURSOS DE TODAS AS FONTES		
DEMONSTRATIVO DA DESPESA POR ORGÃO		TOTAL	RECURSOS DO TESOURO	RECURSOS DE OUTRAS FONTES
ESPECIFICAÇÃO		ESFERA ORÇAMENTARIA		
33101	MINISTERIO DA PREVIDENCIA E ASSISTENCIA SOCIAL	SEGURIDADE	129.232.047	129.232.047
33201	INSTITUTO NACIONAL DO SEGURO SOCIAL	SEGURIDADE	62.824.227.166	62.499.021.168
33903	FUNDO NACIONAL DE ASSISTENCIA SOCIAL	SEGURIDADE	1.595.564.403	1.595.564.403
INCLUI POSSIVEIS DUPLICIDADES DERIVADAS DE TRANSFERENCIAS		TOTAL FISCAL SEGURIDADE	64.549.023.618	64.223.817.618

15/01/99 14:54

## 34000 - MINISTERIO PUBLICO DA UNIÃO

R\$ 1,00

ESPECIFICAÇÃO	RECURSOS DE TODAS AS FONTES		
	TOTAL	RECURSOS DO TESOUREIRO	RECURSOS DE OUTRAS FONTES
34101 MINISTERIO PUBLICO FEDERAL	295.640.083	295.640.083	
34102 MINISTERIO PUBLICO MILITAR	244.380.438	244.380.438	
34103 MINISTERIO PUBLICO DO DISTRITO FEDERAL E DOS TERRITORIOS	51.259.667	51.259.667	
34104 MINISTERIO PUBLICO DO TRABALHO	28.138.634	28.138.634	
34105 ESCOLA SUPERIOR DO MINISTERIO PUBLICO DA UNIÃO	18.135.991	18.135.991	
	10.002.643	10.002.643	
	64.328.037	64.328.037	
	52.783.437	52.783.437	
	11.544.600	11.544.600	
	148.418.875	148.418.875	
	115.549.068	115.549.068	
	30.869.807	30.869.807	
	408.400	408.400	
TOTAL FISCAL SEGURIDADE	534.931.839	534.931.839	
	431.255.332	431.255.332	
	103.676.507	103.676.507	

INCLUI POSSÍVEIS DUPLICIDADES DERIVADAS DE TRANSFERÊNCIAS

## 35000 - MINISTERIO DAS RELAÇÕES EXTERIORES

R\$ 1,00

ESPECIFICAÇÃO	RECURSOS DE TODAS AS FONTES		
	TOTAL	RECURSOS DO TESOUREIRO	RECURSOS DE OUTRAS FONTES
35101 MINISTERIO DAS RELAÇÕES EXTERIORES	497.206.752	497.206.752	
35201 FUNDAÇÃO ALEXANDRE DE GUSMÃO	396.700.073	396.700.073	
	100.506.679	100.506.679	
	2.358.672	2.042.172	316.500
	2.263.805	1.947.305	316.500
	94.867	94.867	
TOTAL FISCAL SEGURIDADE	499.565.424	499.248.924	316.500
	398.953.878	398.647.378	316.500
	100.601.546	100.601.546	

INCLUI POSSÍVEIS DUPLICIDADES DERIVADAS DE TRANSFERÊNCIAS

36000 - MINISTERIO DA SAUDE		RECURSOS DE TODAS AS FONTES			RS 1,00
DEMONSTRATIVO DA DESPESA POR ORGAO	ESFERA ORÇAMENTARIA	TOTAL	RECURSOS DO TESOURO	RECURSOS DE OUTRAS FONTES	
INCLUI POSSIVEIS DUPLICIDADES DERIVADAS DE TRANSFERENCIAS					
36201 FUNDAÇÃO OSWALDO CRUZ	SEGURIDADE	512.625.890	501.773.182	10.852.708	
36211 FUNDAÇÃO NACIONAL DE SAUDE	SEGURIDADE	2.664.569.746	2.631.869.346	32.700.400	
36901 FUNDO NACIONAL DE SAUDE	SEGURIDADE	10.378.165.216	16.378.165.216		
TOTAL		19.555.360.852	19.511.807.744	43.553.108	

38000 - MINISTERIO DO TRABALHO		RECURSOS DE TODAS AS FONTES			RS 1,00
DEMONSTRATIVO DA DESPESA POR ORGAO	ESFERA ORÇAMENTARIA	TOTAL	RECURSOS DO TESOURO	RECURSOS DE OUTRAS FONTES	
INCLUI POSSIVEIS DUPLICIDADES DERIVADAS DE TRANSFERENCIAS					
38101 MINISTERIO DO TRABALHO	FISCAL	717.861.098	717.861.098		
	SEGURIDADE	335.182.043	335.182.043		
	SEGURIDADE	382.679.055	382.679.055		
38201 FUNDAÇÃO JOSE DUPRAT FIGUEIREDO DE SEGURANÇA E MEDICINA DO TRABALHO	SEGURIDADE	47.566.547	43.726.347	3.840.200	
38901 FUNDO DE AMPARO AO TRABALHADOR	SEGURIDADE	7.754.143.406	7.754.143.406		
TOTAL		8.519.571.051	8.515.730.851	3.840.200	
TOTAL FISCAL		335.182.043	335.182.043		
TOTAL SEGURIDADE		8.184.389.008	8.180.548.808	3.840.200	

39000 - MINISTERIO DOS TRANSPORTES		RECURSOS DE TODAS AS FONTES			RS 1,00
DEMONSTRATIVO DA DESPESA POR ORGAO	ESFERA ORÇAMENTARIA	TOTAL	RECURSOS DO TESOURO	RECURSOS DE OUTRAS FONTES	
INCLUI POSSIVEIS DUPLICIDADES DERIVADAS DE TRANSFERENCIAS					
39101 MINISTERIO DOS TRANSPORTES	FISCAL	1.323.389.966	1.323.389.966		
	SEGURIDADE	713.447.943	713.447.943		
	SEGURIDADE	609.942.023	609.942.023		
39201 DEPARTAMENTO NACIONAL DE ESTRADAS DE RODAGEM	FISCAL	3.157.898.130	3.105.494.332	52.403.798	
	SEGURIDADE	2.723.119.269	2.670.715.471	52.403.798	
	SEGURIDADE	434.778.861	434.778.861		
39202 COMPANHIA DE NAVEGAÇÃO DO SÃO FRANCISCO	FISCAL	6.469.136	6.067.352	401.784	
TOTAL		13.008.677.268	12.870.874.521	137.802.747	
TOTAL FISCAL		5.224.396.129	5.144.697.721	79.698.408	
TOTAL SEGURIDADE		7.784.281.139	7.726.176.800	58.104.339	

12-12-1998

ESPECILIT

VITAC DV DEBEZA BCI

39000 - MINISTERIO DOS TRANSPORTES		RECURSOS DE TODAS AS FONTES				RE 1,00
DEMONSTRATIVO DA DESPESA POR ORGÃO		RECURSOS DE TODAS AS FONTES				
ESPECIFICACÃO		ESFERA ORÇAMENTARIA	TOTAL	RECURSOS DO TESOURO	RECURSOS DE OUTRAS FONTES	
39203	EMPRESA BRASILEIRA DE PLANEJAMENTO DE TRANSPORTES	FISCAL	25.696.740	21.955.001	3.741.739	
		SEGURIDADE	24.243.819	20.502.080	3.741.739	
			1.452.921	1.452.921		
39205	EMPRESA DE TRENS URBANOS DE PORTO ALEGRE S/A	FISCAL	144.271.707	130.227.979	14.043.728	
		SEGURIDADE	143.221.707	129.177.979	14.043.728	
			1.050.000	1.050.000		
39207	VALEC - ENGENHARIA, CONSTRUÇÕES E FERROVIAS S/A	FISCAL	32.798.043	32.732.628	63.415	
		SEGURIDADE	32.681.043	32.617.628	63.415	
			115.000	115.000		
39208	COMPANHIA BRASILEIRA DE TRENS URBANOS	FISCAL	595.309.576	564.521.176	30.788.400	
		SEGURIDADE	587.042.813	557.854.413	29.188.400	
			8.266.763	6.666.763	1.600.000	
39901	FUNDO DA MARTINHA MERCANTE	FISCAL	409.229.839	409.229.839		
INCLUI POSSÍVEIS DUPLICIDADES DERIVADAS DE TRANSFERENCIAS		TOTAL FISCAL SEGURIDADE	5.695.061.137	5.593.618.273	101.442.864	
			4.639.455.569	4.539.612.705	99.842.864	
			1.055.605.568	1.054.005.568	1.600.000	
41000 - MINISTERIO DAS COMUNICAÇÕES		RECURSOS DE TODAS AS FONTES				RE 1,00
DEMONSTRATIVO DA DESPESA POR ORGÃO		RECURSOS DE TODAS AS FONTES				
ESPECIFICACÃO		ESFERA ORÇAMENTARIA	TOTAL	RECURSOS DO TESOURO	RECURSOS DE OUTRAS FONTES	
41101	MINISTERIO DAS COMUNICAÇÕES	FISCAL	514.458.124	514.458.124		
		SEGURIDADE	52.401.563	52.401.563		
			462.054.561	462.054.561		
41231	AGENCIA NACIONAL DE TELECOMUNICAÇÕES - ANATEL	FISCAL	180.460.341	179.207.721	1.252.620	
		SEGURIDADE	179.160.341	177.907.721	1.252.620	
			1.300.000	1.300.000		
INCLUI POSSÍVEIS DUPLICIDADES DERIVADAS DE TRANSFERENCIAS		TOTAL FISCAL SEGURIDADE	694.916.465	693.663.845	1.252.620	
			231.561.904	230.309.284	1.252.620	
			463.354.561	463.354.561		

42000 - MINISTERIO DA CULTURA		RECURSOS DE TODAS AS FONTES			
DEMONSTRATIVO DA DESPESA POR ORGAO	ESPECIFICACAO	ESFERA ORCAMENTARIA	TOTAL	RECURSOS DO TESOURO	RECURSOS DE OUTRAS FONTES
42101	MINISTERIO DA CULTURA	FISCAL SEGURIDADE	109.742.804 102.723.941 7.018.863	109.742.804 102.723.941 7.018.863	17.517 17.517
42201	FUNDAÇÃO CASA DE RUI BARBOSA	FISCAL SEGURIDADE	9.381.297 7.692.029 1.689.268	9.381.297 7.692.029 1.689.268	
42202	BIBLIOTECA NACIONAL	FISCAL SEGURIDADE	24.036.257 19.724.318 4.311.939	23.917.697 19.606.758 4.311.939	118.560 118.560
42203	FUNDAÇÃO CULTURAL PALMARES	FISCAL SEGURIDADE	3.742.357 3.294.579 447.778	3.742.357 3.294.579 447.778	
42204	INSTITUTO DO PATRIMONIO HISTORICO E ARTISTICO NACIONAL	FISCAL SEGURIDADE	64.333.480 54.105.231 10.228.249	62.920.188 52.691.939 10.228.249	1.413.292 1.413.292
42205	FUNDAÇÃO NACIONAL DE ARTES	FISCAL SEGURIDADE	25.560.420 20.867.881 4.692.539	23.602.701 18.910.162 4.692.539	1.957.719 1.957.719
42902	FUNDO NACIONAL DE CULTURA	FISCAL	26.934.194	26.934.194	
TOTAL FISCAL SEGURIDADE			263.730.809 235.342.173 28.388.636	260.223.721 231.635.085 28.388.636	3.507.088 3.507.088

44000 - MINISTERIO DO MEIO AMBIENTE, DOS RECURSOS HIDRICOS E DA AMAZONIA LEGAL		RECURSOS DE TODAS AS FONTES			
DEMONSTRATIVO DA DESPESA POR ORGAO	ESPECIFICACAO	ESFERA ORCAMENTARIA	TOTAL	RECURSOS DO TESOURO	RECURSOS DE OUTRAS FONTES
44101	MINISTERIO DO MEIO AMBIENTE, DOS RECURSOS HIDRICOS E DA AMAZONIA LEGAL	FISCAL SEGURIDADE	717.371.046 716.471.938 899.108	717.371.046 716.471.938 899.108	68.177.640 62.218.344 5.959.296
44201	INSTITUTO BRASILEIRO DO MEIO AMBIENTE E DOS RECURSOS NATURAIS RENOVAVEIS	FISCAL SEGURIDADE	345.333.647 263.183.733 82.149.914	277.156.007 200.965.389 76.190.618	
44202	COMPANHIA DE DESENVOLVIMENTO DE BARCARENA	FISCAL	945.588	900.307	45.281
44203	COMPANHIA DE DESENVOLVIMENTO DO VALE DO SÃO FRANCISCO	FISCAL SEGURIDADE	251.292.661 249.797.124 1.495.537	242.821.035 241.633.082 1.187.953	8.471.628 8.164.042 307.584

11 DE 1992

LESEC

44000 - MINISTERIO DO MEIO AMBIENTE, DOS RECURSOS HIDRICOS E DA AMAZONIA LEGAL

R\$ 1,00

DEMONSTRATIVO DA DESPESA POR ORGAO	ESPECIFICACAO	RECURSOS DE TODAS AS FONTES			
		ESFERA ORCAMENTARIA	TOTAL	RECURSOS DO TESOUREIRO	RECURSOS DE OUTRAS FONTES
44204	DEPARTAMENTO NACIONAL DE OBRAS CONTRA AS SECAS	FISCAL SEGURIDADE	458.947.772 912.133.914 146.813.858	457.347.772 310.533.914 146.813.858	1.600.000 1.600.000
44901	FUNDO NACIONAL DE MEIO AMBIENTE	FISCAL	9.280.000	9.280.000	
INCLUI POSSIVEIS DUPLICIDADES DERIVADAS DE TRANSFERENCIAS		TOTAL FISCAL SEGURIDADE	1.783.150.714 1.551.792.297 231.358.417	1.704.856.167 1.479.784.630 225.061.537	78.294.547 72.027.667 6.266.880

46000 - MINISTERIO DA ADMINISTRACAO FEDERAL E REFORMA DO ESTADO

R\$ 1,00

DEMONSTRATIVO DA DESPESA POR ORGAO	ESPECIFICACAO	RECURSOS DE TODAS AS FONTES			
		ESFERA ORCAMENTARIA	TOTAL	RECURSOS DO TESOUREIRO	RECURSOS DE OUTRAS FONTES
46101	MINISTERIO DA ADMINISTRACAO FEDERAL E REFORMA DO ESTADO	FISCAL SEGURIDADE	143.422.786 119.341.857 24.080.929	143.422.786 119.341.857 24.080.929	
46201	FUNDACAO ESCOLA NACIONAL DE ADMINISTRACAO PUBLICA	FISCAL SEGURIDADE	10.105.543 8.711.662 1.393.881	9.278.991 7.885.110 1.393.881	826.552 826.552
INCLUI POSSIVEIS DUPLICIDADES DERIVADAS DE TRANSFERENCIAS		TOTAL FISCAL SEGURIDADE	153.528.329 128.053.519 25.474.810	152.701.777 127.226.967 25.474.810	826.552 826.552

47000 - MINISTERIO DO PLANEJAMENTO E ORCAMENTO

R\$ 1,00

DEMONSTRATIVO DA DESPESA POR ORGAO	ESPECIFICACAO	RECURSOS DE TODAS AS FONTES			
		ESFERA ORCAMENTARIA	TOTAL	RECURSOS DO TESOUREIRO	RECURSOS DE OUTRAS FONTES
47101	MINISTERIO DO PLANEJAMENTO E ORCAMENTO	FISCAL SEGURIDADE	1.592.233.629 1.197.692.903 394.540.726	1.592.233.629 1.197.692.903 394.540.726	
47201	SUPERINTENDENCIA DO DESENVOLVIMENTO DO NORDESTE	FISCAL SEGURIDADE	132.655.674 79.451.106 53.204.568	110.612.374 64.301.766 46.310.608	22.043.300 15.149.340 6.893.960
47202	SUPERINTENDENCIA DO DESENVOLVIMENTO DA AMAZONIA	FISCAL SEGURIDADE	41.197.481 28.285.450 12.912.041	17.397.531 12.235.078 5.162.453	23.799.960 16.050.372 7.749.588

47000 - MINISTERIO DO PLANEJAMENTO E ORÇAMENTO

R\$ 1,00

DEMONSTRATIVO DA DESPESA POR ORÇÃO	ESPECIFICAÇÃO	ESFERA ORÇAMENTARIA	RECURSOS DE TODAS AS FONTES		
			TOTAL	RECURSOS DO TESOUREIRO	RECURSOS DE OUTRAS FONTES
47203	SUPERINTENDENCIA DA ZONA FRANCA DE MANAUS	FISCAL SEGURIDADE	98.115.608 93.928.424 4.187.184	5.450.000 5.450.000	92.665.608 88.478.424 4.187.184
47204	FUNDAÇÃO INSTITUTO DE PESQUISA ECONOMICA APLICADA	FISCAL SEGURIDADE	81.104.072 52.992.521 28.111.551	80.877.512 52.765.981 28.111.551	226.560 226.560
47205	FUNDAÇÃO INSTITUTO BRASILEIRO DE GEOGRAFIA E ESTATISTICA	FISCAL SEGURIDADE	453.816.224 330.300.312 123.515.912	447.030.284 323.514.352 123.515.912	6.785.960 6.785.960
47901	FUNDO NACIONAL DE DESENVOLVIMENTO	FISCAL	588.900.000		588.900.000
INCLUI POSSÍVEIS DUPLICIDADES DERIVADAS DE TRANSFERENCIAS			2.988.022.698 2.351.950.716 616.471.982	2.253.601.310 1.655.960.060 597.641.250	714.421.388 695.990.656 18.830.732

49000 - GABINETE DO MINISTRO EXTRAORDINARIO DE POLITICA FUNDIARIA

R\$ 1,00

DEMONSTRATIVO DA DESPESA POR ORÇÃO	ESPECIFICAÇÃO	ESFERA ORÇAMENTARIA	RECURSOS DE TODAS AS FONTES		
			TOTAL	RECURSOS DO TESOUREIRO	RECURSOS DE OUTRAS FONTES
49201	INSTITUTO NACIONAL DE COLONIZAÇÃO E REFORMA AGRARIA - INCRA	FISCAL SEGURIDADE	1.400.457.429 1.276.695.761 123.761.668	1.169.748.452 1.045.986.784 123.761.668	230.708.977 230.708.977
INCLUI POSSÍVEIS DUPLICIDADES DERIVADAS DE TRANSFERENCIAS			1.400.457.429 1.276.695.761 123.761.668	1.169.748.452 1.045.986.784 123.761.668	230.708.977 230.708.977

71000 - ENCARGOS FINANCEIROS DA UNIÃO

R\$ 1,00

DEMONSTRATIVO DA DESPESA POR ORÇÃO	ESPECIFICAÇÃO	ESFERA ORÇAMENTARIA	RECURSOS DE TODAS AS FONTES		
			TOTAL	RECURSOS DO TESOUREIRO	RECURSOS DE OUTRAS FONTES
71101	RECURSOS SOB SUPERVISÃO DO MINISTERIO DA FAZENDA	FISCAL	91.903.147.716	91.903.147.716	
INCLUI POSSÍVEIS DUPLICIDADES DERIVADAS DE TRANSFERENCIAS			91.903.147.716	91.903.147.716	

SECRETARIA DE ECONOMIA FEDERAL  
 DIRETORIA DE CONTABILIDADE GERAL  
 BRASÍLIA - DF

118

73000 - TRANSFERENCIAS A ESTADOS, DISTRITO FEDERAL E MUNICIPIOS

R\$ 1,00

DEMONSTRATIVO DA DESPESA POR ORÇÃO ESPECIFICAÇÃO	RECURSOS DE TODAS AS FONTES			
	ESFERA ORÇAMENTARIA	TOTAL	RECURSOS DO TESOURO	RECURSOS DE OUTRAS FONTES
73101 RECURSOS SOB SUPERVISÃO DO MINISTERIO DA FAZENDA	FISCAL SEGURIDADE	3.378.381.806 2.957.073.640 421.308.166	3.378.381.806 2.957.073.640 421.308.166	
73104 RECURSOS SOB SUPERVISÃO DO MINISTERIO DE MINAS E ENERGIA	FISCAL	213.683.476	213.683.476	
73105 GOVERNO DO DISTRITO FEDERAL - RECURSOS SOB SUPERVISÃO DO MINISTERIO DA FAZENDA	FISCAL SEGURIDADE	2.033.810.337 1.157.976.089 875.834.238	2.033.810.337 1.157.976.089 875.834.238	
73106 TRANSFERENCIAS CONSTITUCIONAIS- RECURSOS SOB SUPERVISÃO DO MINISTERIO DA AGRICULTURA E DO ABASTECIMENTO	FISCAL	62.250.000	62.250.000	
73107 RECURSOS SOB SUPERVISÃO DO MINISTERIO DA EDUCACÃO E DO DESPORTO	FISCAL	1.475.733.333	1.475.733.333	
73108 TRANSFERENCIAS CONSTITUCIONAIS - RECURSOS SOB SUPERVISÃO DO MINISTERIO DA FAZENDA	FISCAL	24.068.433.481	24.068.433.481	
INCLUI POSSIVEIS DUPLICIDADES DERIVADAS DE TRANSFERENCIAS	TOTAL FISCAL SEGURIDADE	31.222.292.433 29.925.150.029 1.297.142.404	31.222.292.433 29.925.150.029 1.297.142.404	

74000 - OPERAÇÕES OFICIAIS DE CREDITO

R\$ 1,00

DEMONSTRATIVO DA DESPESA POR ORÇÃO ESPECIFICAÇÃO	RECURSOS DE TODAS AS FONTES			
	ESFERA ORÇAMENTARIA	TOTAL	RECURSOS DO TESOURO	RECURSOS DE OUTRAS FONTES
74101 RECURSOS SOB SUPERVISÃO DO MINISTERIO DA FAZENDA	FISCAL	9.708.143.404	9.708.143.404	
INCLUI POSSIVEIS DUPLICIDADES DERIVADAS DE TRANSFERENCIAS	TOTAL FISCAL	9.708.143.404	9.708.143.404	

75000 - REFINANCIAMENTO DA DIVIDA PUBLICA MOBILIARIA FEDERAL

R\$ 1,00

DEMONSTRATIVO DA DESPESA POR ORÇÃO ESPECIFICAÇÃO	RECURSOS DE TODAS AS FONTES			
	ESFERA ORÇAMENTARIA	TOTAL	RECURSOS DO TESOURO	RECURSOS DE OUTRAS FONTES
75101 RECURSOS SOB SUPERVISÃO DO MINISTERIO DA FAZENDA	FISCAL	248.177.184.426	248.177.184.426	
INCLUI POSSIVEIS DUPLICIDADES DERIVADAS DE TRANSFERENCIAS	TOTAL FISCAL	248.177.184.426	248.177.184.426	

119

90000 - RESERVA DE CONTINGENCIA

R\$ 1,00

DEMONSTRATIVO DA DESPESA POR ORGÃO	RECURSOS DE TODAS AS FONTES				
	ESPECIFICACÃO	ESFERA ORÇAMENTARIA	TOTAL	RECURSOS DO TESOURO	RECURSOS DE OUTRAS FONTES
90000 RESERVA DE CONTINGENCIA	FISCAL SEGURIDADE		1.099.355,145 572.330,545 527.024,600	1.099.355,145 572.330,545 527.024,600	
TOTAL FISCAL SEGURIDADE			1.099.355,145 572.330,545 527.024,600	1.099.355,145 572.330,545 527.024,600	

INCLUI POSSÍVEIS DUPLICIDADES DERIVADAS DE TRANSFERÊNCIAS

121

R\$ 1,00

DEMONSTRATIVO DA DESPESA POR FUNÇÃO		RECURSOS DE TODAS AS FONTES			
E S P E C I F I C A Ç Ã O	ESFERA ORÇAMENTÁRIA	T O T A L	RECURSOS DO TESOUREIRO	RECURSOS DE OUTRAS FONTES	
01 LEGISLATIVA	FISCAL SEGURIDADE	1.540.154.002 1.512.329.460 27.824.522	1.533.562.053 1.512.329.460 21.232.573	6.571.949 6.571.949	
02 JUDICIARIA	FISCAL SEGURIDADE	5.905.750.397 5.821.132.825 84.617.572	5.905.750.397 5.821.132.825 84.617.572		
03 ADMINISTRAÇÃO E PLANEJAMENTO	FISCAL SEGURIDADE	354.933.290.112 354.804.216.476 129.073.638	353.206.096.248 353.147.906.186 58.190.062	1.727.193.864 1.656.310.290 70.883.574	
04 AGRICULTURA	FISCAL SEGURIDADE	7.628.650.582 7.585.027.827 43.622.735	5.482.162.547 5.443.630.948 38.331.599	2.146.488.015 2.141.396.879 5.291.136	
05 COMUNICAÇÕES	FISCAL SEGURIDADE	303.010.467 284.371.913 18.638.554	289.048.618 270.410.064 18.638.554	13.961.849 13.961.849	
06 DEFESA NACIONAL E SEGURANÇA PÚBLICA	FISCAL SEGURIDADE	10.933.379.850 10.657.226.459 276.153.391	9.612.799.858 9.518.403.453 94.396.405	1.320.579.992 1.138.823.006 181.756.986	
07 DESENVOLVIMENTO REGIONAL	FISCAL SEGURIDADE	23.993.470.567 23.985.143.438 8.327.129	23.905.671.173 23.902.027.212 3.643.961	87.799.394 83.116.226 4.683.168	
08 EDUCAÇÃO E CULTURA	FISCAL SEGURIDADE	15.473.232.772 14.078.269.476 1.394.963.296	15.024.118.567 13.643.511.813 1.380.606.754	449.114.205 434.757.663 14.356.542	
09 ENERGIA E RECURSOS MINERAIS	FISCAL SEGURIDADE	1.098.170.124 1.086.367.432 11.802.692	977.824.276 970.655.743 7.168.533	120.345.848 115.711.689 4.634.159	
10 HABITAÇÃO E URBANISMO	FISCAL	1.309.139.710	1.309.139.710		
11 INDÚSTRIA, COMÉRCIO E SERVIÇOS	FISCAL SEGURIDADE	2.970.823.898 2.967.727.932 3.085.966	2.953.258.983 2.951.174.209 2.084.774	377.564.915 376.553.723 1.011.192	
12 RELAÇÕES EXTERIORES	FISCAL SEGURIDADE	389.772.393 386.960.113 811.680	389.459.058 386.647.378 811.680	313.335 313.335	
13 SAÚDE E SANEAMENTO	FISCAL SEGURIDADE	18.809.279.480 249.519.575 18.559.759.905	18.756.168.951 239.962.154 18.516.206.797	53.110.529 9.557.421 43.553.108	
14 TRABALHO	FISCAL SEGURIDADE	8.148.886.819 337.486.043 7.811.400.776	8.143.198.021 335.599.043 7.807.598.978	5.688.798 1.887.000 3.801.798	
15 ASSISTÊNCIA E PREVIDÊNCIA	FISCAL SEGURIDADE	85.889.457.237 189.307.130 85.700.150.107	85.243.465.369 159.354.558 85.084.110.811	645.991.868 29.952.572 616.039.296	

R\$ 1,00

DEMONSTRATIVO DA DESPESA POR FUNÇÃO		RECURSOS DE TODAS AS FONTES			
E S P E C I F I C A Ç Ã O		ESFERA ORÇAMENTARIA	T O T A L	RECURSOS DO TESOUREIRO	RECURSOS DE OUTRAS FONTES
16	TRANSPORTE	FISCAL SEGURIDADE	5.467.363,562 5.420.122,388 47.240,995	5.366.021,498 5.320.380,505 45.640,995	101.342.064 99.742.064 1.600.000
99	RESERVA DE CONTINGENCIA	FISCAL SEGURIDADE	1.098.365,145 572.330,545 527.024,600	1.098.365,145 572.330,545 527.024,600	
		TOTAL FISCAL SEGURIDADE	545.903.187,097 431.258.879,543 114.644.507,554	538.847.120,472 425.156.795,826 113.690.324,646	7.056.066,625 6.101.883,717 954.182,908

DEMONSTRATIVO DA DESPESA POR PROGRAMA		RECURSOS DE TODAS AS FONTES			
E S P E C I F I C A Ç Ã O		T O T A L	RECURSOS DO TESOURO	RECURSOS DE OUTRAS FONTES	
001	PROCESSO LEGISLATIVO	27.431.000	27.431.000		
002	FISCALIZAÇÃO FINANCEIRA E ORÇAMENTARIA EXTERNA	28.650.024	28.650.024		
004	PROCESSO JUDICIÁRIO	184.171.917	184.171.917		
007	ADMINISTRAÇÃO	29.424.014,481	27.653.486,088	1.770.528,393	
		23.969.590,293	22.491.866,708	1.477.723,585	
		5.454.424,188	5.161.597,380	292.826,808	
008	ADMINISTRAÇÃO FINANCEIRA	354.207.488,621	353.950.388,326	257.100,295	
		353.885.889,464	353.640.903,169	244.982,295	
		321.393,157	308.485,157	12.108,000	
009	PLANEJAMENTO GOVERNAMENTAL	2.978.356,915	2.543.056,943	435.299,972	
		719.135,816	288.935,844	430.199,972	
		2.259.221,099	2.254.121,099	5.100,000	
010	CIENTIA E TECNOLOGIA	921.881,436	658.878,392	263.003,044	
013	ORGANIZAÇÃO AGRÁRIA	920.136,551	708.031,574	212.104,977	
014	PRODUÇÃO VEGETAL	104.903,837	104.903,837		
015	PRODUÇÃO ANIMAL	41.185,568	39.930,502	1.255,066	
016	ABASTECIMENTO	3.345.056,136	1.563.791,000	1.781.265,136	
017	PRESERVAÇÃO DE RECURSOS NATURAIS RENOVÁVEIS	30.721,394	16.627,776	14.093,618	
018	PROMOÇÃO E EXTENSÃO RURAL	739.662,911	739.662,911		
022	TELECOMUNICAÇÕES	81.213,401	72.642,266	8.571,135	
026	DEFESA AEREA	317.755,633	204.321,965	113.433,668	
027	DEFESA NAVAL	509.117,702	154.384,875	354.732,827	
028	DEFESA TERRESTRE	632.013,694	519.930,312	112.083,382	
029	SERVÍCIOS DE INFORMAÇÕES	191,101	191,101		
030	SEGURANÇA PÚBLICA	861.388,138	861.388,138		
038	PROGRAMAÇÃO A CARGO DE ESTADOS E MUNICÍPIOS	22.852.659,063	22.852.659,063		
039	DESENVOLVIMENTO DE MICRO-REGIÕES	41.699,341	5.642,000	36.057,341	
040	PROGRAMAS INTEGRADOS	492.037,930	486.097,930	5.940,000	
041	EDUCAÇÃO DA CRIANÇA DE 0 A 6 ANOS	268.200,460	238.966,475	29.234,985	
		224.057,174	194.909,189	29.147,985	
		44.143,286	44.056,286	87,000	
042	ENSINO FUNDAMENTAL	7.379.012,365	7.232.903,589	146.108,776	
		6.459.693,388	6.325.674,639	134.018,749	
		919.118,977	907.028,950	12.090,027	

DEMONSTRATIVO DA DESPESA POR PROGRAMA	RECURSOS DE TODAS AS FONTES				RECURSOS DE OUTRAS FONTES
	ESFERA ORÇAMENTÁRIA	TOTAL	RECURSOS DO TESOURO		
E S P E C I F I C A Ç Ã O					
043 ENSINO MEDIO	FISCAL SEGURIDADE	563.502.827	546.863.710	16.639.117	16.639.117
		533.502.827	516.863.710	16.639.117	16.639.117
		30.000.000	30.000.000		
044 ENSINO SUPERIOR	FISCAL SEGURIDADE	4.605.822.288	4.394.027.405	211.794.883	211.794.883
		4.459.822.288	4.248.027.405	211.794.883	211.794.883
		146.000.000	146.000.000		
045 ENSINO SUPLETIVO	FISCAL	14.134.770	14.134.770		
046 EDUCAÇÃO FISICA E DESPORTOS	FISCAL SEGURIDADE	156.335.507	156.335.507		
		273.400	273.400		
		156.062.107	156.062.107		
048 CULTURA	FISCAL	169.370.635	169.370.635		
049 EDUCAÇÃO ESPECIAL	FISCAL	38.626.811	38.626.811		
051 ENERGIA ELÉTRICA	FISCAL	228.494.870	193.697.469	34.797.401	
052 PETRÓLEO	FISCAL	49.115.289	49.115.289		
053 RECURSOS MINERAIS	FISCAL	31.162.661	7.348.335	23.814.316	
054 RECURSOS HIDRÍCOIS	FISCAL	919.841.485	915.578.233	4.263.252	
057 HABITAÇÃO	FISCAL	1.067.243.131	1.033.945.300	33.297.831	
058 URBANISMO	FISCAL	277.944.010	277.944.010		
062 INDÚSTRIA	FISCAL	9.126.457	3.960.759	5.165.698	
063 COMÉRCIO	FISCAL	54.804.920	52.000.000	2.804.920	
064 SERVIÇOS FINANCEIROS	FISCAL	1.800.000	1.800.000		
065 TURISMO	FISCAL	132.576.461	121.981.461	10.595.000	
066 NORMALIZAÇÃO E FISCALIZAÇÃO DA ATIVIDADE EMPRESARIAL	FISCAL	3.600.000	3.600.000		
072 POLÍTICA EXTERIOR	FISCAL SEGURIDADE	249.896.464	248.792.011	1.104.453	1.104.453
		222.647.525	221.543.072	1.104.453	1.104.453
		27.248.939	27.248.939		
075 SAÚDE	SEGURIDADE	15.262.812.943	15.003.204.110	259.608.833	259.608.833
076 SANEAMENTO	SEGURIDADE	710.220.504	709.620.504	600.000	600.000
077 PROTEÇÃO AO MEIO-AMBIENTE	FISCAL	216.610.661	212.959.376	3.651.285	3.651.285
078 PROTEÇÃO AO TRABALHADOR	FISCAL SEGURIDADE	5.771.698.088	5.683.915.491	87.782.597	87.782.597
		844.713.342	770.635.689	74.077.653	74.077.653
		4.926.984.746	4.913.279.802	13.704.944	13.704.944
079 SEGURANÇA, HIGIENE E MEDICINA DO TRABALHO	SEGURIDADE	23.451.366	23.451.366		

DEMONSTRATIVO DA DESPESA POR PROGRAMA		RECURSOS DE TODAS AS FONTES			
E S P E C I F I C A Ç Ã O		ESFERA ORÇAMENTÁRIA	TOTAL	RECURSOS DO TESOUREIRO	RECURSOS DE OUTRAS FONTES
080	RELAÇÕES DO TRABALHO	FISCAL	4.156.690	4.156.690	
081	ASSISTENCIA	FISCAL	2.559.892.871	2.554.552.221	5.140.650
		FISCAL	134.984.284	129.903.614	5.080.650
		SEGURIDADE	2.424.708.607	2.424.848.607	60.000
082	PREVIDENCIA	SEGURIDADE	81.407.864.252	81.053.063.218	354.801.034
084	PROGRAMA DE FORMAÇÃO DO PATRIMONIO DO SERVIDOR PUBLICO	FISCAL	34.748.834	6.050.650	28.698.184
		FISCAL	31.120.041	5.618.119	25.501.922
		SEGURIDADE	3.628.793	432.531	3.196.262
087	TRANSPORTE AEREO	FISCAL	403.820.643	56.635.327	347.185.316
088	TRANSPORTE RODOVIARIO	FISCAL	2.115.097.481	2.077.321.146	37.776.335
089	TRANSPORTE FERROVIARIO	FISCAL	84.426.350	84.426.350	
090	TRANSPORTE HIDROVIARIO	FISCAL	851.545.249	851.353.993	191.256
091	TRANSPORTE URBANO	FISCAL	395.337.846	378.240.207	17.097.638
999	RESERVA DE CONTINGENCIA	FISCAL	1.099.355.145	1.099.355.145	
		SEGURIDADE	572.330.545	572.330.545	
			527.024.600	527.024.600	
		TOTAL	545.903.187.097	538.847.120.472	7.056.066.625
		FISCAL	431.256.679.543	425.156.795.826	6.101.883.717
		SEGURIDADE	114.644.507.554	113.690.324.646	954.182.908

127

R\$ 1,00

DEMONSTRATIVO DA DESPESA POR SUBPROGRAMA	RECURSOS DE TODAS AS FONTES			
	ESFERA ORÇAMENTÁRIA	TOTAL	RECURSOS DO TESOUREIRO	RECURSOS DE OUTRAS FONTES
<b>E S P E C I F I C A Ç Ã O</b>				
0001 AÇÃO LEGISLATIVA	FISCAL	8.240.000	8.240.000	
0002 CONTROLE EXTERNO	FISCAL	27.250.024	27.250.024	
0013 AÇÃO JUDICIÁRIA	FISCAL	96.961.539	96.961.539	
0014 DEFESA DO INTERESSE PÚBLICO NO PROCESSO JUDICIÁRIO	FISCAL	30.659.307	30.659.307	
0015 CUSTODIA E REINTEGRAÇÃO SOCIAL	FISCAL	87.740.167	87.740.167	
0020 SUPERVISÃO E COORDENAÇÃO SUPERIOR	FISCAL	78.827.470	78.827.470	
0021 ADMINISTRAÇÃO GERAL	FISCAL	27.322.265.274	25.797.963.318	1.524.301.956
	SEGURIDADE	21.905.202.586	20.670.799.438	1.234.403.148
		5.417.062.688	5.127.163.880	289.898.808
0022 DOCUMENTAÇÃO E BIBLIOGRAFIA	FISCAL	1.564.900	1.564.900	
	SEGURIDADE	558.900	558.900	
		1.006.000	1.006.000	
0023 DIVULGAÇÃO OFICIAL	FISCAL	88.073.316	85.591.316	12.482.000
	SEGURIDADE	86.042.816	96.468.816	9.554.000
		32.000.500	29.102.500	2.928.000
0024 INFORMATICA	FISCAL	546.618.485	323.295.952	223.381.533
	SEGURIDADE	535.740.180	312.359.677	223.381.533
		10.878.305	10.878.305	
0025 EDIFICAÇÕES PÚBLICAS	FISCAL	105.927.482	73.557.238	32.370.244
	SEGURIDADE	105.637.482	73.557.238	32.370.244
		290.000		290.000
0030 ADMINISTRAÇÃO DE RECEITAS	FISCAL	2.400.278.944	2.376.265.341	24.013.603
	SEGURIDADE	2.375.665.704	2.363.760.101	11.905.603
		24.613.240	12.505.240	12.108.000
0031 ASSISTENCIA FINANCEIRA	FISCAL	5.817.577.332	5.645.831.331	171.746.001
0032 CONTROLE INTERNO	FISCAL	9.200.218	9.200.218	
0033 DIVIDA INTERNA	FISCAL	327.746.122.515	326.903.631.171	842.491.344
	SEGURIDADE	327.602.019.610	326.759.528.266	842.491.344
		144.102.905	144.102.905	
0034 DIVIDA EXTERNA	FISCAL	17.675.812.838	17.673.499.805	2.314.033
	SEGURIDADE	17.522.935.826	17.520.621.793	2.314.033
		152.877.012	152.877.012	
0035 PARTICIPAÇÃO SOCIETARIA	FISCAL	173.439.659	173.439.659	
0040 PLANEJAMENTO E ORÇAMENTAÇÃO	FISCAL	40.632.518	37.011.410	3.621.106
0042 ORDENAMENTO ECONOMICO-FINANCEIRO	FISCAL	6.833.996.806	6.416.889.596	417.107.210
	SEGURIDADE	4.593.618.407	4.176.511.197	417.107.210
		2.240.378.399	2.240.378.399	

SECRETARIA DO SENADO

SECRETARIA DE CONTABILIDADE

SECRETARIA DE GESTÃO DE RECURSOS HUMANOS

128

DEMONSTRATIVO DA DESPESA POR SUBPROGRAMA E S P E C I F I C A Ç Ã O	RECURSOS DE TODAS AS FONTES			
	ESFERA ORÇAMENTÁRIA	T O T A L	RECURSOS DO TESOUREIRO	RECURSOS DE OUTRAS FONTES
0043 ORGANIZAÇÃO E MODERNIZAÇÃO ADMINISTRATIVA	FISCAL SEGURIDADE	87.407.728 83.694.028 3.713.700	87.407.728 83.694.028 3.713.700	1.100.000 1.100.000
0044 INFORMAÇÕES GEOGRÁFICAS E ESTATÍSTICAS	FISCAL SEGURIDADE	25.174.723 20.849.723 4.325.000	25.174.723 20.849.723 4.325.000	9.010.136 3.910.136 5.100.000
0045 ESTUDOS E PESQUISAS ECONOMICO-SOCIAIS	FISCAL SEGURIDADE	77.353.870 58.444.722 18.909.148	77.353.870 58.444.722 18.909.148	40.434.141
0054 PESQUISA FUNDAMENTAL	FISCAL	285.144.646	244.710.505	40.434.141
0055 PESQUISA APLICADA	FISCAL SEGURIDADE	390.074.358 325.059.298 65.015.060	329.716.157 274.701.082 55.015.065	50.358.201 50.358.201
0056 DESENVOLVIMENTO EXPERIMENTAL	FISCAL SEGURIDADE	200.891.237 172.926.884 27.964.353	122.243.523 97.003.160 25.240.363	78.647.714 75.923.714 2.724.000
0057 INFORMAÇÃO CIENTÍFICA E TECNOLÓGICA	FISCAL SEGURIDADE	9.740.094 5.144.489 4.595.605	9.048.094 4.452.489 4.595.605	692.000 692.000
0059 LEVANTAMENTO DO MEIO-AMBIENTE	FISCAL	49.088.792	49.088.792	38.606.456
0066 REFORMA AGRÁRIA	FISCAL	710.014.067	673.407.611	38.606.456
0067 COLONIZAÇÃO	FISCAL	3.390.520	1.638.000	1.752.520
0075 DEFESA SANITÁRIA VEGETAL	FISCAL	18.581.937	18.581.937	4.283.252
0077 IRRIGAÇÃO	FISCAL	465.711.008	461.447.756	4.263.252
0078 MECANIZAÇÃO AGRÍCOLA	FISCAL	43.120.000	43.120.000	4.500.000
0080 SEMENTES E MUDAS	FISCAL	1.103.900	1.103.900	4.500.000
0087 DEFESA SANITÁRIA ANIMAL	FISCAL	30.559.074	30.559.074	224.656
0088 DESENVOLVIMENTO ANIMAL	FISCAL	2.150.519	1.925.863	224.656
0089 DESENVOLVIMENTO DA PESCA	FISCAL	5.926.836	4.896.426	1.030.410
0094 ESTOQUES REGULADORES	FISCAL	1.534.795.000	1.534.795.000	4.500.000
0095 ARMAZENAMENTO E SILAGEM	FISCAL	4.500.000	4.500.000	4.500.000
0097 INSPEÇÃO, PADRONIZAÇÃO E CLASSIFICAÇÃO DE PRODUTOS	FISCAL	30.759.139	30.759.139	805.889.000
0098 EXECUÇÃO DA POLÍTICA DE PREÇOS AGRÍCOLAS	FISCAL	809.100.000	3.201.000	805.889.000
0103 PROTEÇÃO A FLORA E A FAUNA	FISCAL	28.791.933	16.350.000	12.441.933

R\$ 1,00

DEMONSTRATIVO DA DESPESA POR SUBPROGRAMA	RECURSOS DE TODAS AS FONTES			
	ESFERA ORÇAMENTÁRIA	TOTAL	RECURSOS DO TESOUREIRO	RECURSOS DE OUTRAS FONTES
E S P E C I F I C A Ç Ã O				
0104 REFLORESTAMENTO	FISCAL	1.739.319	124.134	1.615.185
0106 JARDINS BOTÂNICOS E ZOOLOGICOS	FISCAL	2.957.962	2.957.962	
0110 COOPERATIVISMO	FISCAL	11.402.000	11.402.000	
0111 EXTENSÃO RURAL	FISCAL	797.580	797.580	
0112 PROMOÇÃO AGRÁRIA	FISCAL	658.669.690	658.669.690	
0134 TELEFONIA	FISCAL	827.806	827.806	
0136 SERVIÇOS ESPECIAIS DE TELECOMUNICAÇÕES	FISCAL	8.976.960	8.976.960	
0137 RADIOFUSÃO	FISCAL	7.786.015	467.500	7.318.515
0160 OPERAÇÕES AERÉAS	FISCAL	300.030.840	197.811.684	102.219.156
0163 OPERAÇÕES NAVAIS	FISCAL	509.117.702	154.384.875	354.732.827
0166 OPERAÇÕES TERRESTRES	FISCAL	630.343.276	518.259.894	112.083.382
0169 SERVIÇOS DE INFORMAÇÃO E CONTRA-INFORMAÇÃO	FISCAL	191.101	191.101	
0174 POLICIAMENTO CIVIL	FISCAL	310.192.578	310.192.578	
0177 POLICIAMENTO MILITAR	FISCAL	297.960.410	297.960.410	
0178 DEFESA CONTRA SINISTROS	FISCAL	228.929.398	228.929.398	
	FISCAL	141.212.893	141.212.893	
	SEGURIDADE	87.716.505	87.716.505	
0179 SERVIÇOS ESPECIAIS DE SEGURANÇA	FISCAL	939.000	939.000	
0181 TRANSFERÊNCIAS FINANCEIRAS A ESTADOS E MUNICÍPIOS	FISCAL	27.262.984.777	27.262.984.777	
0183 PROGRAMAÇÃO ESPECIAL	FISCAL	1.985.598.155	1.985.598.155	4.700.000
0187 ERRADICAÇÃO DO ANALFABETISMO	FISCAL	37.167.545	36.667.545	500.000
0188 ENSINO REGULAR	FISCAL	413.027.346	332.703.432	80.323.914
0190 EDUCAÇÃO PRE-ESCOLAR	FISCAL	288.200.460	238.965.475	29.234.985
	FISCAL	224.057.174	194.908.189	29.147.985
	SEGURIDADE	44.143.286	44.143.286	87.000
0196 FORMAÇÃO PARA O SETOR PRIMÁRIO	FISCAL	124.321.347	120.548.840	3.772.507
0197 FORMAÇÃO PARA O SETOR SECUNDÁRIO	FISCAL	291.528.840	287.610.895	3.917.945
0198 FORMAÇÃO PARA O SETOR TERCIÁRIO	FISCAL	31.580.746	26.442.013	5.148.733
0199 ENSINO POLIVALENTE	FISCAL	105.451.421	104.582.181	869.240
	FISCAL	75.451.421	74.582.181	869.240
	SEGURIDADE	30.000.000	30.000.000	

130

DEMONSTRATIVO DA DESPESA POR SUBPROGRAMA	RECURSOS DE TODAS AS FONTES				
	E S P E C I F I C A Ç Ã O	T O T A L	RECURSOS DO TESOURO	RECURSOS DE OUTRAS FONTES	R\$ 1,00
0205 ENSINO DE GRADUAÇÃO	FISCAL	3.715.887.320	3.526.268.120	189.569.200	
0206 ENSINO DE POS-GRADUAÇÃO	FISCAL	756.184.030	750.932.106	5.231.924	
	FISCAL	688.638.857	683.810.933	4.827.924	
	SEGURIDADE	67.525.173	67.121.173	404.000	
0207 EXTENSÃO UNIVERSITARIA	FISCAL	7.771.544	6.252.239	1.519.305	
0215 CURSOS DE QUALIFICAÇÃO	FISCAL	10.686.920	10.686.920		
0217 TREINAMENTO DE RECURSOS HUMANOS	FISCAL	15.346.062	14.728.500	617.552	
0223 EDUCAÇÃO FISICA	FISCAL	273.400	273.400		
0224 DESPORTO AMADOR	SEGURIDADE	155.610.572	155.610.572		
0235 BOLSAS DE ESTUDO	FISCAL	194.091.835	146.000.000	48.091.835	
	SEGURIDADE	146.000.000	146.000.000		
0236 LIVRO DIDATICO	FISCAL	255.500.500	255.500.500		
0237 MATERIAL DE APOIO PEDAGOGICO	FISCAL	895.504	895.504		
0238 TRANSPORTE ESCOLAR	FISCAL	13.488.621	8.385.621	5.103.000	
0240 RESTAURANTE UNIVERSITARIO	FISCAL	7.513.254		7.513.254	
0246 PATRIMONIO HISTORICO, ARTISTICO E ARQUEOLOGICO	FISCAL	89.372.494	87.859.202	1.513.292	
0247 DIFUSÃO CULTURAL	FISCAL	67.172.538	65.214.819	1.957.719	
0252 EDUCAÇÃO COMPENSATORIA	FISCAL	36.340.911	13.067.911	23.273.000	
0253 EDUCAÇÃO PRECOCE	FISCAL	1.800.000		1.800.000	
0264 GERAÇÃO DE ENERGIA TERMELETRICA	FISCAL	190.000	190.000		
0266 GERAÇÃO DE ENERGIA NÃO-CONVENCIONAL	FISCAL	31.470.500	31.470.500		
0269 ELETRIFICAÇÃO RURAL	FISCAL	105.582.000	105.582.000		
0289 PROSPECÇÃO E AVALIAÇÃO DE JAZIDAS	FISCAL	1.234.875		1.234.875	
0290 EXTRAÇÃO E BENEFICIAMENTO	FISCAL	1.919.350		1.919.350	
0292 LEVANTAMENTO GEOLÓGICO	FISCAL	19.547.654	5.436.554	14.111.100	
0296 ESTUDOS E PESQUISAS HIDROLÓGICOS	FISCAL	54.633.977	54.597.477	36.500	
0297 REGULARIZAÇÃO DE CURSOS D'ÁGUA	FISCAL	115.740.126	115.740.126		
0316 HABITAÇÕES URBANAS	FISCAL	231.043.131	197.745.300	33.297.831	
0323 PLANEJAMENTO URBANO	FISCAL	109.185.010	109.185.010		

R\$ 1,00

131

DEMONSTRATIVO DA DESPESA POR SUBPROGRAMA	RECURSOS DE TODAS AS FONTES			
E S P E C I F I C A Ç Ã O	T O T A L	RECURSOS DO TESOURO	RECURSOS DE OUTRAS FONTES	
0346 PROMOÇÃO INDUSTRIAL	381.821.271	351.678.286	30.143.005	
0347 PRODUÇÃO INDUSTRIAL	238.060.945		238.060.945	
0353 COMERCIALIZAÇÃO	174.181.392		174.181.392	
0355 PROMOÇÃO EXTERNA DO COMERCIO	28.500.000	28.500.000		
0361 SEGUROS E CAPITALIZAÇÃO	1.800.000	1.800.000		
0363 PROMOÇÃO DO TURISMO	122.511.461	121.511.461	1.000.000	
0364 EMPREENDIMENTOS TURISTICOS	10.045.000	470.000	9.575.000	
0374 MARCAS E PATENTES	17.750.511		17.750.511	
0375 METROLOGIA	89.905.176	5.880.249	84.024.927	
0376 REGISTRO DE EMPRESAS	3.600.000	3.600.000		
0410 RELAÇÕES DIPLOMATICAS	153.679.318	153.679.318		
0411 COOPERAÇÃO INTERNACIONAL	99.945.979	95.072.864	4.873.115	
	72.697.040	67.823.925	4.873.115	
	27.248.939	27.248.939		
0427 ALIMENTAÇÃO E NUTRIÇÃO	1.111.122.823	1.098.972.796	12.150.027	
0428 ASSISTENCIA MEDICA E SANITARIA	13.239.047.660	12.986.112.865	252.934.775	
0429 CONTROLE DAS DOENÇAS TRANSMISSIVEIS	762.638.784	762.638.784		
0430 VIGILANCIA SANITARIA	128.499.374	128.499.374		
	3.684.141	3.684.141		
	124.815.233	124.815.233		
0431 PRODUTOS PROFILATICOS E TERAPEUTICOS	843.837.594	840.291.536	3.546.058	
0447 ABASTECIMENTO D'AGUA	134.911.838	134.911.838		
	27.915.000	27.915.000		
	106.996.838	106.996.838		
0448 SANEAMENTO GERAL	535.450.471	534.850.471	600.000	
0449 SISTEMAS DE ESGOTOS	67.773.195	67.773.195		
0456 CONTROLE DA POLUIÇÃO	24.469.702	19.318.417	5.151.285	
0457 DEFESA CONTRA AS SECAS	89.566.180	89.566.180		
0458 DEFESA CONTRA INUNDAÇÕES	155.361.312	155.361.312		
0459 RECUPERAÇÃO DE TERRAS	712.800	712.800		
0470 SEGURO DESEMPREGO	4.705.440.007	4.705.440.007		

132

DEMONSTRATIVO DA DESPESA POR SUBPROGRAMA E S P E C I F I C A Ç Ã O	RECURSOS DE TODAS AS FONTES			
	ESFERA ORÇAMENTÁRIA	T O T A L	RECURSOS DO RECURSO	RECURSOS DE OUTRAS FONTES
0475 FISCALIZAÇÃO DAS RELAÇÕES DE TRABALHO	FISCAL	3.784.200	3.784.200	
0477 ORÇENAMENTO DO EMPREGO E DO SALÁRIO	FISCAL	26.973.030	25.086.030	1.887.000
	SEGURIDADE	2.788.030	911.030	1.887.000
		24.185.000	24.185.000	
0479 NORMALIZAÇÃO E FISCALIZAÇÃO DA PROTEÇÃO NO TRABALHO	SEGURIDADE	2.198.020	2.198.020	
0480 PREVENÇÃO DO ACIDENTE DO TRABALHO	SEGURIDADE	235.800	235.800	
0483 ASSISTENCIA AO MENOR	FISCAL	278.593.307	278.593.307	
	SEGURIDADE	3.100.000	3.100.000	
0484 ASSISTENCIA AO SILVICOLA	FISCAL	275.493.307	275.493.307	
0485 ASSISTENCIA A VELHICE	FISCAL	66.212.420	60.761.770	4.450.650
0486 ASSISTENCIA SOCIAL GERAL	SEGURIDADE	22.224.541	22.224.541	
0487 ASSISTENCIA COMUNITARIA	FISCAL	3.012.387.743	2.923.975.146	88.412.597
	SEGURIDADE	849.822.067	775.114.414	74.707.653
0482 PREVIDENCIA SOCIAL A SEGURADOS	SEGURIDADE	2.162.565.676	2.148.860.732	13.704.944
		26.248.575	26.248.575	
0485 PREVIDENCIA SOCIAL A INATIVOS E PENSIONISTAS	FISCAL	58.283.081.813	58.190.607.489	92.474.324
	SEGURIDADE	31.120.041	5.618.119	25.501.922
0523 INFRA-ESTRUTURA AEROPORTUARIA	SEGURIDADE	58.251.961.772	58.184.989.370	66.972.402
0524 CONTROLE E SEGURANÇA DO TRAFEGO AEREO	SEGURIDADE	23.159.241.273	22.868.506.379	290.734.894
0535 CONTROLE E SEGURANÇA DE TRAFEGO RODOVIARIO	FISCAL	83.424.173	257.127	83.167.046
0537 CONSTRUÇÃO E PAVIMENTAÇÃO DE RODOVIAS	FISCAL	264.096.470	78.200	264.018.270
0538 CONSERVAÇÃO DE RODOVIAS	FISCAL	223.136.688	205.094.156	18.042.542
0539 RESTAURAÇÃO DE RODOVIAS	FISCAL	1.371.596.195	1.371.596.195	
0542 FERROVIAS	FISCAL	88.742.321	74.158.528	14.583.793
	FISCAL	442.672.037	439.672.037	3.000.000
0544 CONTROLE E SEGURANÇA DO TRAFEGO FERROVIARIO	FISCAL	47.500.000	47.500.000	
0545 SERVIÇOS DE TRANSPORTE FERROVIARIO	FISCAL	2.112.800	2.112.800	
0562 PORTOS E TERMINAIS FLUVIAIS E LACUSTRES	FISCAL	213.550	213.550	
0563 PORTOS E TERMINAIS MARITIMOS	FISCAL	31.560.000	31.560.000	
0566 SERVIÇOS DE TRANSPORTE FLUVIAL E LACUSTRE	FISCAL	359.127.520	359.127.520	
0567 HIDROVIAS	FISCAL	380.559	189.303	191.256
	FISCAL	99.377.704	99.377.704	

R\$ 1,00

DEMONSTRATIVO DA DESPESA POR SUBPROGRAMA		RECURSOS DE TODAS AS FONTES			
E S P E C I F I C A Ç Ã O	ESFERA ORÇAMENTÁRIA	T O T A L	RECURSOS DO TESOUREIRO	RECURSOS DE OUTRAS FONTES	
0672 TRANSPORTE METROPOLITANO	FISCAL	395.337.845	378.240.207	17.097.638	
9899 RESERVA DE CONTINGENCIA	FISCAL	1.099.355.145	1.099.355.145		
	SEGURIDADE	572.330.545	572.330.545		
		527.024.600	527.024.600		
	TOTAL	545.903.187.097	538.847.120.472	7.056.066.625	
	FISCAL	431.258.679.543	425.156.795.826	6.101.883.717	
	SEGURIDADE	114.644.507.554	113.690.324.646	954.182.908	

135

DEMONSTRATIVO DA DESPESA POR GRUPO DE NATUREZA		RECURSOS DE TODAS AS FONTES			
E S P E C I F I C A Ç Ã O		ESFERA ORÇAMENTARIA	T O T A L	RECURSOS DO TESOUREIRO	RECURSOS DE OUTRAS FONTES
1	PESSOAL E ENCARGOS SOCIAIS	FISCAL SEGURIDADE	50.574.074.839	49.701.172.835	872.902.004
			22.239.088.406	21.717.921.356	581.167.110
			28.274.986.373	27.983.251.479	291.734.894
2	JUROS E ENCARGOS DA DÍVIDA	FISCAL SEGURIDADE	50.178.163.916	50.167.725.073	10.438.843
			50.052.016.180	50.041.576.317	10.438.843
			126.146.756	126.146.756	
3	OUTRAS DESPESAS CORRENTES	FISCAL SEGURIDADE	125.020.156.568	122.237.907.688	2.782.248.901
			43.614.730.061	41.497.885.069	2.146.845.002
			81.405.426.508	80.740.022.619	635.403.889
4	INVESTIMENTOS	FISCAL SEGURIDADE	8.663.573.617	7.871.393.357	782.180.260
			6.931.753.054	6.166.616.909	765.136.145
			1.731.820.563	1.704.776.448	27.044.115
5	INVERSÕES FINANCEIRAS	FISCAL SEGURIDADE	15.124.091.574	13.360.161.491	1.763.930.083
			12.715.821.981	10.951.891.838	1.763.930.083
			2.408.269.593	2.408.269.593	
6	AMORTIZAÇÃO DA DÍVIDA	FISCAL SEGURIDADE	295.243.771.437	294.409.404.903	834.366.534
			295.072.940.276	294.238.573.742	834.366.534
			170.831.161	170.831.161	
8	RESERVA DE CONTINGÊNCIA	FISCAL SEGURIDADE	1.089.355.145	1.089.355.145	
			572.330.545	572.330.545	
			527.024.600	527.024.600	
			545.903.187.097	538.847.120.472	7.056.066.625
			431.258.679.543	425.156.795.826	6.101.883.717
			114.644.507.554	113.690.324.646	954.182.908

R\$ 1,00



140

MANUTENÇÃO E DESENVOLVIMENTO DO ENSINO - DEMONSTRATIVO POR PROJETO/ATIVIDADE		RECURSOS DO TESOURO						
ESPECIFICAÇÃO	ESF FONTE	TOTAL	PESSOAL E ENC. SOCIAIS	JUROS E ENC. DA DIVIDA	OUTRAS DESP. CORRENTES	INVESTIMENTOS	INVERSÕES FINANCEIRAS	AMORTIZAÇÃO DA DIVIDA
08.007.0021.2020.0030 ..... CONSELHO NACIONAL DE EDUCAÇÃO PLANEJAMENTO GOVERNAMENTAL	FIS 112	604.400 604.400 9.605.480 9.605.480 9.605.480			504.400 504.400 9.605.480 9.605.480 9.605.480	100.000 100.000		
08.009.0021.4933 ..... DESENVOLVIMENTO E DIVULGAÇÃO DE ESTATÍSTICAS E AVALIAÇÕES EDUCACIONAIS PLANEJAR, ORIENTAR E COORDENAR O DESENVOLVIMENTO DE SISTEMAS ESTATÍSTICOS, DE AVALIAÇÃO DE ESTUDOS E PESQUISAS EDUCACIONAIS, OBJETIVANDO A REALIZAÇÃO DE DIAGNÓSTICOS, BEM COMO SUBSIDIAR A FORMULAÇÃO DE POLÍTICAS NA ÁREA EDUCACIONAL, PARA A MELHORIA DA SUA QUALIDADE.								
08.009.0021.4933.0001 ..... DESENVOLVIMENTO E DIVULGAÇÃO DE ESTUDOS, PESQUISAS E AVALIAÇÕES EDUCACIONAIS	FIS 112	9.605.480 9.605.480 382.322.138 2.256.466 801.466			9.605.480 9.605.480 367.156.408 2.256.466 801.466	15.165.730		
08.042.0021.4532 ..... ENSINO FUNDAMENTAL ADMINISTRAÇÃO GERAL COORDENAÇÃO, SUPERVISÃO E DESENVOLVIMENTO DA EDUCAÇÃO A DISTÂNCIA COORDENAR, SUPERVISORAR E DESENVOLVER AÇÕES DE CAPACITAÇÃO, ORIENTAÇÃO E APOIO A PROFESSORES NA ÁREA DE EDUCAÇÃO A DISTÂNCIA, ASSIM COMO PROMOVER A ADOÇÃO DE TECNOLOGIAS EDUCACIONAIS E PEDAGÓGICAS QUE AUXILIEM A APRENDIZAGEM DOS ALUNOS.								
08.042.0021.4532.0001 ..... COORDENAÇÃO E SUPERVISÃO DA EDUCAÇÃO A DISTÂNCIA	FIS 112	801.466 801.466 1.455.000			801.466 801.466 1.455.000			
08.042.0021.4541 ..... ENSINO FUNDAMENTAL COORDENAÇÃO, SUPERVISÃO E DESENVOLVIMENTO DO QUE CULMINEM NA MELHORIA DA QUALIDADE DO ENSINO FUNDAMENTAL, EM TODAS AS SUAS MODALIDADES, DE FORMA A ASSEGURAR O ACESSO À ESCOLA E DIMINUIR OS ÍNDICES DE ANALFABETISMO, REPETÊNCIA E EVASÃO.								
08.042.0021.4541.0001 ..... COORDENAÇÃO E SUPERVISÃO DO ENSINO FUNDAMENTAL TRANSFERÊNCIAS FINANCEIRAS A ESTADOS E MUNICÍPIOS	FIS 112	1.455.000 1.455.000 349.134.256 349.134.256			1.455.000 1.455.000 349.134.256 349.134.256			
08.042.0181.4537 ..... COMPLEMENTAÇÃO DA UNIDADE AO FUNDO DE MANUTENÇÃO DESENV. DO ENSINO FUNDAMENTAL E DE VALORIZAÇÃO DO MAGISTÉRIO								

R\$ 1,00

R\$ 1,00

MANUTENÇÃO E DESENVOLVIMENTO DO ENSINO - DEMONSTRATIVO POR PROJETO/ATIVIDADE		RECURSOS DO TESOUREIRO						
ESPECIFICAÇÃO	ESF FONTE	TOTAL	PESSOAL E ENC. SOCIAIS	JUROS E ENC. DA DÍVIDA	OUTRAS DESP. CORRENTES	INVESTIMENTOS	INVERSÕES FINANCEIRAS	AMORTIZAÇÃO DA DÍVIDA
ASSEGURAR A UNIVERSALIZAÇÃO DO ENSINO FUNDAMENTAL E A REMUNERAÇÃO CONDIGNA DO MAGISTERIO, CONSOANTE O QUE DISPÕE A EMENDA CONSTITUCIONAL Nº 14/96.	FIS							
08.042.0188.4537.0001	112	349.134.256			349.134.256			
COMPLEMENTAÇÃO DA UNIDADE AO FUNDO DE MANUTENÇÃO DESENVOLVIMENTO DO ENSINO FUNDAMENTAL E DE VALORIZAÇÃO DO MAGISTERIO	199	320.834.908			28.299.348			
ENSINO REGULAR		13.104.037			6.243.928	6.860.109		
08.042.0188.2085		523.037			522.781	256		
COORDENAÇÃO E MANUTENÇÃO DO ENSINO								
ASSEGURAR A MANUTENÇÃO E O DESENVOLVIMENTO DAS AÇÕES DO ENSINO.								
08.042.0188.2085.0034	FIS	523.037			522.781	256		
COORDENAÇÃO E MANUTENÇÃO DO ENSINO	112	523.037			522.781	256		
08.042.0188.2288		5.000			5.000			
ASSEGURAR A FINANCEIRA A CAMPANHA NACIONAL DE ASSISTENCIA DA COMUNIDADE								
APOLAR O ENSINO FUNDAMENTAL E MEDIO NAS ESCOLAS DA CAMPANHA NACIONAL DE ESCOLAS DA COMUNIDADE.								
08.042.0188.2288.0001	FIS	5.000			5.000			
CAMPANHA NACIONAL DE ESCOLAS DA COMUNIDADE	199	5.000			5.000			
08.042.0188.3444		12.400.000			5.640.147	6.759.853		
AQUISIÇÃO E DISTRIBUIÇÃO DE EQUIPAMENTOS DE MICROINFORMATICA AS ESCOLAS PUBLICAS								
08.042.0188.4541	FIS	12.400.000			5.640.147	6.759.853		
DOTAR AS ESCOLAS PUBLICAS ESTADUAIS E MUNICIPAIS DO ENSINO FUNDAMENTAL DE RECURSOS COMPUTACIONAIS QUE PROPORCIONEM ADEQUADAS CONDIÇÕES DE APRENDIZAGEM NA AREA DE INFORMATICA.	112	12.400.000			5.640.147	6.759.853		
08.042.0188.4541.0298		176.000			76.000	100.000		
COORDENAÇÃO, SUPERVISÃO E DESENVOLVIMENTO DO ENSINO FUNDAMENTAL								
COORDENAR, SUPERVISIONAR E DESENVOLVER ATIVIDADES QUE COLIMEM NA MELHORIA DA QUALIDADE DO ENSINO FUNDAMENTAL EM TODAS SUAS MODALIDADES, DE FORMA A ASSEGURAR O ACESSO À ESCOLA E DIMINUIR OS INDICES DE ANalfabetismo, Repetência e Evasão.								
08.042.0188.4541.0300	FIS	76.000			76.000			
ASSIST. FINANC. P/DESENVOLV. ENSINO FUNDAMENTAL EM MARAUÍ - AM (FUNDAÇÃO MADRE TEREZA DE CALCUTA)	100	76.000						
08.042.0188.4541.0300	FIS	100.000				100.000		
ASSIST. FIN. P/CONSTR. DE CENTRO EDUCAT. DE ATENDIMENTO A CRIANÇA E ADOLESCENTE EM VOLTA REDONDA - RJ	100	100.000				100.000		

R\$ 1,00

ESPECIFICAÇÃO	ESF	FUNTE	RECURSOS DO PROJETO/ATIVIDADE						RECURSOS DO TESOURO				
			TOTAL	PESSOAL E ENC. SOCIAIS	JUROS E ENC. DA DIVIDA	OUTRAS DESP. CORRENTES	INVESTIMENTOS	INVERSOES FINANCEIRAS	AMORTIZACAO DA DIVIDA				
LIVRO DIDATICO			9.521.758			9.521.758			9.521.758				
08.042.0236.2283 DISTRIBUICAO DE LIVROS PARA ALUNOS E BIBLIOTECAS			9.521.758			9.521.758			9.521.758				
BENEFICIAR O ALUNO DO ENSINO FUNDAMENTAL ATRAVES DA DISTRIBUICAO DO LIVRO DIDATICO E DO INCENTIVO A CONSTITUICAO DE SALAS DE LEITURA.			9.521.758			9.521.758			9.521.758				
08.042.0236.2283.0001 LIVROS DIDATICOS	FIS	112	8.305.621			8.305.621			8.305.621				
TRANSPORTE ESCOLAR			8.305.621			8.305.621			8.305.621				
08.042.0239.3273 ADQUISICAO DE VEICULOS ESCOLARES			8.305.621			8.305.621			8.305.621				
DOTAR OS MUNICIPIOS, POR MEIO DE SUAS PREFEITURAS, DE VEICULOS ADEQUADOS AO TRANSPORTE ESCOLAR DOS ESTUDANTES MATRICULADOS NA REDE PUBLICA DE ENSINO.			8.305.621			8.305.621			8.305.621				
08.042.0239.3273.0001 ADQUISICAO DE VEICULOS ESCOLARES PARA O TRANSPORTE DE ALUNOS DA REDE PUBLICA	FIS	112	443.445.202		288.601.162	443.445.202			116.321.396			76.154	
ENSINO MEDIO			1.169.781			1.169.781			1.169.781				
ADMINISTRACAO GERAL			1.169.781			1.169.781			1.169.781				
08.043.0021.4526 COORDENACAO, SUPERVISAO E DESENVOLVIMENTO DO ENSINO MEDIO TECNOLÓGICO			1.169.781			1.169.781			1.169.781				
COOPERAR NA SUPERVISAO E DESENVOLVIMENTO DO ENSINO MEDIO TECNOLÓGICO E DESENVOLVER AÇÕES QUE CUMPRAM NA MELHORIA DO ENSINO MEDIO E TECNOLÓGICO, ASSIM COMO PROMOVER O ESTABECIMENTO DE METODOS E TECNICAS DE ENSINO E MECANISMOS DE ARTICULACAO E INTERACAO COM OS SETORES PRODUTIVOS.			1.169.781			1.169.781			1.169.781				
08.043.0021.4526.0001 COORDENACAO E SUPERVISAO DO ENSINO MEDIO E TECNOLÓGICO	FIS	112	6.430.000			6.430.000			2.940.000			3.490.000	
ENSINO REGULAR			105.000			105.000			105.000				
08.043.0188.2288 ASSISTENCIA FINANCEIRA A CAMPANHA NACIONAL DE ESCOLAS DA COMUNIDADE			5.000			5.000			5.000				
APOIAR O ENSINO FUNDAMENTAL E MEDIO NAS ESCOLAS DA CAMPANHA NACIONAL DE ESCOLAS DA COMUNIDADE.			5.000			5.000			5.000				
08.043.0188.2288.0001 CAMPANHA NACIONAL DE ESCOLAS DA COMUNIDADE	FIS	199	100.000			100.000			100.000				
08.043.0188.2288.0002 ASSISTENCIA FINANCEIRA A CNEC DE LUIS CORREIA - PI	FIS	100	100.000			100.000			100.000				

R\$ 1,00

MANUTENÇÃO E DESENVOLVIMENTO DO ENSINO - DEMONSTRATIVO POR PROJETO/ATIVIDADE		RECURSOS DO TESOURO						
ESPECIFICAÇÃO	ESF FON TE	TOTAL	PESSOAL E ENC. SOCIAIS	JUROS E ENC. DA DIVIDA	OUTRAS DESP. CORRENTES	INVESTIMENTOS	INVERSÕES FINANCEIRAS	AMORTIZAÇÃO DA DIVIDA
08.043.0188.4526.0002 CORREÇÃO, SUPERVISÃO E DESENVOLVIMENTO DO ENSINO MÉDIO E TECNOLÓGICO COOPERAR, SUPERVISORAR E DESENVOLVER AÇÕES QUE CULMINEM NA MELHORIA DO ENSINO MÉDIO E TECNOLÓGICO ASSIM COMO PROMOVER O INTERCÂMBIO DE METODOS E TÉCNICAS DE ENSINO E MECANISMOS DE ARTICULAÇÃO E INTERAÇÃO COM OS SETORES PRODUTIVOS.		6.325.000			2.835.000	3.490.000		
08.043.0188.4526.0002 ASSIST. FINANC. P/DESENVOLV. ENSINO MÉDIO EM ANDARAÍ - BA	FIS 100	30.000				30.000		
08.043.0188.4526.0006 ASSIST. FINANC. P/DESENVOLV. ENSINO MÉDIO EM ARAPONGAS - PR	FIS 100	75.000			75.000			
08.043.0188.4526.0008 ASSIST. FINANC. P/DESENVOLV. ENSINO MÉDIO EM CONCEIÇÃO DO CASTELO - ES	FIS 100	100.000			100.000			
08.043.0188.4526.0014 ASSIST. FINANC. P/DESENVOLV. ENSINO MÉDIO EM LAGOA VERMELHA - RS	FIS 100	50.000			50.000			
08.043.0188.4526.0016 ASSIST. FINANC. P/DESENVOLVIMENTO DO ENSINO MÉDIO EM SÃO MARCOS - RS	FIS 100	110.000			110.000			
08.043.0188.4526.0018 ASSIST. FINANC. P/DESENVOLV. ENSINO MÉDIO EM RIO CLARO - SP	FIS 100	65.000				65.000		
08.043.0188.4526.0020 ASSIST. FINANC. P/DESENVOLV. ENSINO MÉDIO EM VOLTA REDONDA - RJ	FIS 100	100.000				100.000		
08.043.0188.4526.0022 ASSIST. FINANC. P/REFORMA DA ESCOLA PROF. AUREA CAMPOS GONÇALVES EM LINS - SP	FIS 100	80.000				80.000		
08.043.0188.4526.0024 ASSIST. FINANC. P/DESENV. ENSINO MÉDIO C/CONSTRUÇÃO DE ESCOLA EM JUIZ DE JERICOACARA - CE	FIS 100	200.000				200.000		
08.043.0188.4526.0026 ASSIST. FINANC. P/DESENVOLV. ENSINO MÉDIO EM SAMITO ANTONIO DO ICA - AM	FIS 100	50.000				50.000		
08.043.0188.4526.0028 ASSIST. FINANC. P/DESENVOLV. ENSINO MÉDIO EM UARINI - AM	FIS 100	50.000				50.000		
08.043.0188.4526.0030 ASSIST. FINANC. P/DESENVOLV. ENSINO MÉDIO EM CAREIRO DA VARZEA - AM (SEDE MUNICIPAL)	FIS 100	70.000				70.000		

MANUTENÇÃO E DESENVOLVIMENTO DO ENSINO - DEMONSTRATIVO POR PROJETO/ATIVIDADE		RECURSOS DO TESOUREIRO						
ESPECIFICAÇÃO	ESF FONTE	TOTAL	PESSOAL E ENC. SOCIAIS	JUROS E ENC. DA DIVIDA	OUTRAS DESP. CORRENTES	INVESTIMENTOS	INVERSÕES FINANCEIRAS	AMORTIZAÇÃO DA DIVIDA
08.043.0188.4526.0032 ASSIST. FINANC. P/DESENVOLV. ENSINO MÉDIO EM TRANOUBA - AM (SEDE MUNICIPAL)	FIS 100	50.000 50.000				50.000 50.000		
08.043.0188.4526.0034 ASSIST. FINANC. P/DESENVOLV. ENSINO MÉDIO EM ANDRI - AM (SEDE MUNICIPAL)	FIS 100	70.000 70.000				70.000 70.000		
08.043.0188.4526.0038 AQUISIÇÃO DE EQUIPAMENTO PARA LABORATÓRIO	FIS 112	150.000 150.000				150.000 150.000		
08.043.0188.4526.0040 AQUISIÇÃO DE EQUIPAMENTOS PARA LABORATÓRIOS	FIS 112	75.000 75.000				75.000 75.000		
08.043.0188.4526.0042 DESENVOLVIMENTO DO ENSINO MÉDIO	FIS 199	5.000.000 5.000.000				2.500.000 2.500.000		
FORMAÇÃO PARA O SETOR PRIMARIO		117.878.613	73.708.593			40.715.261	3.454.759	
08.043.0196.2085 COORDENAÇÃO E MANUTENÇÃO DO ENSINO		117.878.613	73.708.593			40.715.261	3.454.759	
ASSEGURAR A MANUTENÇÃO E O DESENVOLVIMENTO DAS AÇÕES DO ENSINO.								
08.043.0196.2085.0034 COORDENAÇÃO E MANUTENÇÃO DO ENSINO	FIS 100	117.878.613	73.708.593			40.715.261	3.454.759	
	112	11.765.931	11.765.931					
	199	97.246.888	53.076.668			40.715.261	3.454.759	
		8.845.794	8.845.794					
FORMAÇÃO PARA O SETOR SECUNDARIO		275.167.061	214.892.569			54.371.456	5.899.155	3.881
08.043.0197.2305 COORDENAÇÃO E MANUTENÇÃO DO ENSINO		268.715.503	214.892.569			48.919.898	3.899.155	3.881
ASSEGURAR A MANUTENÇÃO E O DESENVOLVIMENTO DAS AÇÕES DO ENSINO.								
08.043.0197.2305.0034 COORDENAÇÃO E MANUTENÇÃO DO ENSINO	FIS 100	268.715.503	214.892.569			48.919.898	3.899.155	3.881
	112	34.361.124	34.361.124					
	199	208.315.040	154.742.106			48.919.898	3.649.155	3.881
		26.039.339	25.789.339			250.000		
08.043.0197.2305 COORDENAÇÃO E MANUTENÇÃO DA PESQUISA		39.795				39.795		
ASSEGURAR A MANUTENÇÃO DAS AÇÕES E DOS MEIOS, QUE CONCORRERAM PARA O FOMENTO DA PESQUISA, NA BUSCA DA MELHORIA DA QUALIDADE DE VIDA DA COLETIVIDADE.								
08.043.0197.2305.0007 COORDENAÇÃO E MANUTENÇÃO DA PESQUISA	FIS 112	39.795				39.795		
		39.795				39.795		
08.043.0197.2306 COORDENAÇÃO E MANUTENÇÃO DA EXTENSÃO		411.763				411.763		

R\$ 1,00

ESPECIFICAÇÃO	ESF FON TE	TOTAL	PESSOAL E ENC. SOCIAIS	JURSO E ENC. DA DIVIDA	OUTRAS DESP. CORRENTES	INVESTIMENTOS	INVERSOES FINANCEIRAS	RECURSOS DO TESOURO	
								AMORTIZACAO DA DIVIDA	
PROMOVER A INTEGRACAO DA INSTITUICAO COM A COMUNIDADE, MEDIANTE A PARTICIPACAO DOS CORPOS DISCENTE, DOCENTE E TECNICO-ADMINISTRATIVO, EM TRABALHOS VOLTADOS PARA A COLETIVIDADE.									
08.043.0197.2098.0001	FIS 112	411.763	411.763		411.763				
COORDENACAO E MANUTENCAO DA EXTENSAO		411.763	411.763		411.763				
08.043.0197.3512	FIS 112	6.000.000			4.000.000	2.000.000			
PROGRAMA DE EXPANSAO E MELHORIA DO ENSINO MEDIO-PROMED		6.000.000			4.000.000	2.000.000			
AMPLIAR A OFERTA DE VAGAS -DE MODO A REDUZIR O DEFICIT DE COBERTURA - E MELHORAR A QUALIDADE DO ENSINO MEDIO PUBLICO, COM VISTAS A CONTRIBUIR PARA O DESENVOLVIMENTO SOCIO-ECONOMICO NACIONAL		6.000.000			4.000.000	2.000.000			
08.043.0197.3512.0001	FIS 112	1.329.679			1.326.317	3.362			
PROGRAMA DE EXPANSAO E MELHORIA DO ENSINO MEDIO-PROMED		1.329.679			1.326.317	3.362			
FORMACAO PARA O SETOR TERCIARIO		1.329.679			1.326.317	3.362			
08.043.0198.2085	FIS 112	1.329.679			1.326.317	3.362			
COORDENACAO E MANUTENCAO DO ENSINO		1.329.679			1.326.317	3.362			
ASSEGURAR A MANUTENCAO E O DESENVOLVIMENTO DAS ACOES DO ENSINO.		1.329.679			1.326.317	3.362			
08.043.0198.2085.0034	FIS 112	41.470.068			15.798.581	25.599.214		72.273	
COORDENACAO E MANUTENCAO DO ENSINO		41.470.068			15.798.581	25.599.214		72.273	
ENSINO POLIVALENTE		41.470.068			15.798.581	25.599.214		72.273	
08.043.0199.1078	FIS 100	9.635.000			50.000	9.585.000			
EXPANSAO E MELHORIA DO ENSINO TECNICO		9.635.000			50.000	9.585.000			
AMPLIAR A OFERTA E MELHORAR A QUALIDADE DO ENSINO TECNICO.		9.635.000			50.000	9.585.000			
08.043.0199.1078.0002	FIS 100	300.000				300.000			
CONSTR. E EQUIP. DE ESC. DE ENSINO AGROTEC. EM DIQUE DE CANTAS - RJ		300.000				300.000			
08.043.0199.1078.0004	FIS 100	1.150.000				1.150.000			
CONSTRUCAO DE ESCOLA TECNICA EM GUARULHOS - SP		1.150.000				1.150.000			
08.043.0199.1078.0006	FIS 112	1.000.000				1.000.000			
CONSTRUCAO DE ESCOLA AGROTECNICA EM S.MARIA DA BDA VISTA - PE		1.000.000				1.000.000			
08.043.0199.1078.0008	FIS 100	80.000				80.000			
APOLIO AO DESENVOLVIMENTO DO ENSINO AGROTECNICO EM PONTALINA - GO		80.000				80.000			
08.043.0199.1078.0009	FIS 100	120.000				120.000			
CONSTRUCAO DA ESCOLA AGROTECNICA FEDERAL DE SENHOR DO BONFIM - BA		120.000				120.000			
08.043.0199.1078.0010	FIS 112	500.000				500.000			
CONSTRUCAO DA ESCOLA AGROTECNICA FEDERAL DE SENHOR DO BONFIM - BA		500.000				500.000			

146

R\$ 1,00

MANUTENÇÃO E DESENVOLVIMENTO DO ENSINO - DEMONSTRATIVO POR PROJETO/ATIVIDADE		RECURSOS DO TESOURO						
ESPECIFICAÇÃO	ESF FONTE	TOTAL	PESSOAL E ENC. SOCIAIS	JUROS E ENC. DA DÍVIDA	OUTRAS DESP. CORRENTES	INVESTIMENTOS	INVERSÕES FINANCEIRAS	AMORTIZAÇÃO DA DÍVIDA
08.043.0199.1078.0010 APOIO AO DESENVOLVIMENTO DO ENSINO AGROTECNICO EM BRAGA - RS (FUNDEP)	FIS 100	50.000 50.000			50.000 50.000			
08.043.0199.1078.0012 CONSTRUÇÃO DE ESCOLA DE ENSINO TECNOLÓGICO EM DUAS BARRAS - RJ	FIS 112	100.000 100.000				100.000 100.000		
08.043.0199.1078.0014 CONSTRUÇÃO DE ESCOLA DE ENSINO TECNOLÓGICO EM JAQUINDA - PA	FIS 112	50.000 50.000				50.000 50.000		
08.043.0199.1078.0020 REF., AMPL. E EQUIP. DE ESCOLA DE ENSINO TECNOLÓGICO EM PONTA GROSSA - PR	FIS 112	750.000 750.000				750.000 750.000		
08.043.0199.1078.0022 CONST. E EQUIP. DE ESCOLA TÉCNICA DE APOIO AO GÁS QUÍMICO EM DUQUE DE CAXIAS - RJ	FIS 112	300.000 300.000				300.000 300.000		
08.043.0199.1078.0024 APOIO AO DESENVOLVIMENTO DA EDUCAÇÃO TECNOLÓGICA EM PATO BRANCO - PR	FIS 112	50.000 50.000				50.000 50.000		
08.043.0199.1078.0026 APOIO A EDUCAÇÃO TECNOLÓGICA EM AREAL - RJ	FIS 112	50.000 50.000				50.000 50.000		
08.043.0199.1078.0030 CONSTRUÇÃO DE ESCOLA DE ENSINO MÉDIO EM NOVA PRATA - RS	FIS 100	100.000 100.000				100.000 100.000		
08.043.0199.1078.0032 CONST. ESCOLA DE ENSINO TECNOL. (UNED) EM INHUMAS - GO	FIS 100	5.000 5.000				5.000 5.000		
08.043.0199.1078.0034 ESCOLA DE COMUNICAÇÃO ALTERNATIVA EM VOLTA REDONDA - RJ	FIS 100	120.000 120.000				120.000 120.000		
08.043.0199.1078.0036 ASSIST. FINANC. P/DESENVOLV. ENSINO MÉDIO EM VALENTE - BA (ESCOLA AGROTECNICA)	FIS 100	40.000 40.000				40.000 40.000		
08.043.0199.1078.0038 CONSTRUÇÃO DE SUBESTAÇÃO	FIS 100	120.000 120.000				120.000 120.000		
08.043.0199.1078.0049 CONSTRUÇÃO DA ESCOLA AGROTECNICA DE UMARAMA - PR	FIS 112	550.000 550.000				550.000 550.000		
08.043.0199.1078.0079 CONCLUSÃO DE OBRAS E AQUISIÇÃO DE EQUIPAMENTOS DA UNED DE NOVA IGUAÇU - RJ	FIS 112	2.000.000 2.000.000				2.000.000 2.000.000		
08.043.0199.1078.0204 CONSTRUÇÃO DE ESCOLA AGROTECNICA FEDERAL DE SANTA INÊS - BA	FIS 112	500.000 500.000				500.000 500.000		

RS 1,00

147

MANUTENÇÃO E DESENVOLVIMENTO DO ENSINO - DEMONSTRATIVO POR PROJETO/ATIVIDADE

ESPECIFICAÇÃO	ESF FON TE	T O T A L	PESSOAL E ENC. SOCIAIS	JUROS E ENC. DA DIVIDA	OUTRAS DESP. CORRENTES	INVESTIMENTOS	INVERSÕES FINANCEIRAS	RECURSOS DO TESOUREIRO	
								AMORTIZAÇÃO DA DIVIDA	
08.043.0199.1078.0215 CONSTRUÇÃO DA ESCOLA TÉCNICA FEDERAL DE PALMAS - TO	FIS 100	500.000				500.000			
	112	250.000				250.000			
08.043.0199.1078.0235 CONSTRUÇÃO E AQUISIÇÃO DE EQUIPAMENTOS PARA A UNED DE CUBATÃO - SP	FIS 112	500.000				500.000			
08.043.0199.1078.0697 CONSTRUÇÃO DA UNED DE DOIS VIZINHOS - PR	FIS 112	700.000				700.000			
08.043.0199.1078.5122 CONSTRUÇÃO DE ESCOLA TÉCNICA DE CACHOEIRO DO ITAPEMIRIM - ES	FIS 112	1.000.000				1.000.000			
08.043.0199.3332 MODERNIZAÇÃO DAS INSTITUIÇÕES DE ENSINO		4.925.000			2.425.000	2.500.000			
08.043.0199.3332.0001 MODERNIZAÇÃO DAS INSTITUIÇÕES DE ENSINO TÉCNICO E AGROTECNICO	FIS 112	4.925.000			2.425.000	2.500.000			
08.043.0199.3456 REFORMA DA EDUCAÇÃO PROFISSIONAL		24.400.000			12.331.290	12.068.710			
08.043.0199.3456.0001 REFORMA DA EDUCAÇÃO PROFISSIONAL	FIS 112	24.400.000			12.331.290	12.068.710			
08.043.0199.4526 COORDENAÇÃO, SUPERVISÃO E DESENVOLVIMENTO DO ENSINO MÉDIO E TECNOLÓGICO		2.510.068			982.291	1.445.504			72.273
08.043.0199.4526.0003 COORDENAR, SUPERVISAR E DESENVOLVER AÇÕES QUE CULMINEM NA MELHORIA DO ENSINO MÉDIO E TECNOLÓGICO, ASSIM COMO PROMOVER O INTERCÂMBIO DE MÉTODOS E TÉCNICAS DE ENSINO E MECANISMOS DE ARTICULAÇÃO E INTERAÇÃO COM OS SETORES PRODUTIVOS.	FIS 112	2.510.068			982.291	1.445.504			72.273
ENSINO SUPERIOR		4.020.125.044	2.892.846.239		903.384.508	77.891.860			146.002.437
ADMINISTRAÇÃO GERAL		3.291.000			3.201.000				

ESPECIFICAÇÃO	ESF FONTE	TOTAL	PESSOAL E ENC. SOCIAIS	JUROS E ENC. DA DIVIDA	OUTRAS DESP. CORRENTES	INVESTIMENTOS	INVERSÕES FINANCEIRAS	RECURSOS DO TESOUREIRO	
								AMORTIZAÇÃO DA DIVIDA	
08.044.0021.4531 COORDENAÇÃO, SUPERVISÃO E DESENVOLVIMENTO DO ENSINO SUPERIOR COORDENAR, SUPERVISIONAR E DESENVOLVER AÇÕES QUE CULMINEM COM A MELHORIA DO ENSINO SUPERIOR EM ARTICULAÇÃO COM AS DEMAIS INSTITUIÇÕES E SETORES QUE ATUAM NESTE NÍVEL DE ENSINO.		3.201.000			3.201.000				
08.044.0021.4531.0001 COORDENAÇÃO E SUPERVISÃO DO ENSINO SUPERIOR PESQUISA FUNDAMENTAL	FIS 112	3.201.000			3.201.000				
08.044.0064.2305 COORDENAÇÃO E MANUTENÇÃO DA PESQUISA ASSEGURAR A MANUTENÇÃO DAS AÇÕES E DOS MEIOS, QUE CONCORRAM PARA O FOMENTO DA PESQUISA, NA BUSCA DA MELHORIA DA QUALIDADE DE VIDA DA COLETIVIDADE.		2.968.665			2.878.472	90.193			
08.044.0064.2305.0007 COORDENAÇÃO E MANUTENÇÃO DA PESQUISA PESQUISA APLICADA	FIS 100 112	2.968.665			2.878.472	90.193			
08.044.0065.2305 COORDENAÇÃO E MANUTENÇÃO DA PESQUISA ASSEGURAR A MANUTENÇÃO DAS AÇÕES E DOS MEIOS, QUE CONCORRAM PARA O FOMENTO DA PESQUISA, NA BUSCA DA MELHORIA DA QUALIDADE DE VIDA DA COLETIVIDADE.		3.755.824			3.642.524	113.300			
08.044.0065.2305.0007 COORDENAÇÃO E MANUTENÇÃO DA PESQUISA DESENVOLVIMENTO EXPERIMENTAL	FIS 100 112	3.755.824			3.642.524	113.300			
08.044.0066.2305 COORDENAÇÃO E MANUTENÇÃO DA PESQUISA ASSEGURAR A MANUTENÇÃO DAS AÇÕES E DOS MEIOS, QUE CONCORRAM PARA O FOMENTO DA PESQUISA, NA BUSCA DA MELHORIA DA QUALIDADE DE VIDA DA COLETIVIDADE.		46.003			46.003				
08.044.0066.2305.0007 COORDENAÇÃO E MANUTENÇÃO DA PESQUISA LEVANTAMENTO DO MEIO-AMBIENTE	FIS 112	46.003			46.003				
08.044.0069.2305 COORDENAÇÃO E MANUTENÇÃO DA PESQUISA ASSEGURAR A MANUTENÇÃO DAS AÇÕES E DOS MEIOS, QUE CONCORRAM PARA O FOMENTO DA PESQUISA, NA BUSCA DA MELHORIA DA QUALIDADE DE VIDA DA COLETIVIDADE.		98.372			98.372				
08.044.0069.2305.0007 COORDENAÇÃO E MANUTENÇÃO DA PESQUISA LEVANTAMENTO DO MEIO-AMBIENTE	FIS 112	98.372			98.372				

R\$ 1,00

R\$ 1,00

MANUTENÇÃO E DESENVOLVIMENTO DO ENSINO - DEMONSTRATIVO POR PROJETO/ATIVIDADE		RECURSOS DO TESOURO						
ESPECIFICAÇÃO	ESF FON TE	T O T A L	PESSOAL E ENC. SOCIAIS	JUROS E ENC. DA DIVIDA	OUTRAS DESP. CORRENTES	INVESTIMENTOS	INVERSOES FINANCEIRAS	AMORTIZAÇÃO DA DIVIDA
08.044.0059.2305.0007 COORDENAÇÃO E MANUTENÇÃO DA PESQUISA ENSINO DE GRADUAÇÃO	FIS 112	98.372 98.372			98.372 98.372			
08.044.0205.1083 CONSTRUÇÃO E RECUPERAÇÃO DAS INSTALAÇÕES DAS INSTITUIÇÕES FEDERAIS DE ENSINO DOTAR A INSTITUIÇÃO DE INSTALAÇÕES MELHOR DESENVOLVIMENTO DE SUAS ATIVIDADES DIDÁTICO-CIENTÍFICAS.		3.412.363.109	2.892.846.239		455.358.207	64.156.226	2.437	
08.044.0205.1083.0004 RECUPERAÇÃO DAS INSTALAÇÕES FÍSICAS DE UNIDADES DE ENSINO	FIS 112	83.940.000			70.200.000	13.740.000		
08.044.0205.1083.0016 IMPLANTAÇÃO DO SERV. ASSIST. DE APOIO AO DIAGNÓSTICO DAS NEPLASIAS - SMO/NEO	FIS 100	9.000.000 9.000.000				9.000.000 9.000.000		
08.044.0205.1083.0018 APOIO A ANATOMIARIM - TV EDUCATIVA	FIS 100	150.000 150.000				150.000 150.000		
08.044.0205.1083.0020 RECUPERAÇÃO DAS INSTALAÇÕES FÍSICAS DA FACULDADE DE FILOSOFIA	FIS 100	80.000 80.000			80.000 80.000			
08.044.0205.1083.0028 REFORMA E MELHORIA DAS INSTALAÇÕES DO INSTITUTO DE FILOSOFIA E CIÊNCIAS SOCIAIS (IFCS)	FIS 100	180.000 180.000				180.000 180.000		
08.044.0205.1083.0028 APOIO PARA REEQUIPAMENTO DA FACULDADE DE MEDICINA	FIS 100	150.000 150.000				150.000 150.000		
08.044.0205.1083.0032 AMPLIAÇÃO DO CLUBE DO POVO - CAMPUS DE CATALÃO - GO	FIS 112	200.000 200.000				200.000 200.000		
08.044.0205.1083.0034 APOIO FINANCEIRO PARA AS ATIVIDADES DE ENSINO E PESQUISA	FIS 112	60.000 60.000				60.000 60.000		
08.044.0205.1083.0038 APOIO FINANCEIRO PARA AS ATIVIDADES DE ENSINO E PESQUISA	FIS 112	300.000 300.000			300.000 300.000			
08.044.0205.1083.0042 INTERIORIZAÇÃO ENSINO SUPERIOR E PESQUISA NA AMAZONIA (REGIÃO NORTE)	FIS 100	320.000 320.000			320.000 320.000			
08.044.0205.1083.0044 MANUTENÇÃO E DESENVOLVIMENTO DAS UFES E SEUS HOSPITAIS	FIS 199	2.000.000 2.000.000			2.000.000 2.000.000			
08.044.0205.1083.0048 CONSTRUÇÃO E AMPLIAÇÃO DE UNIDADES FÍSICAS DE ENSINO NA UNIVERS. FEDERAL DE SERGIPE	FIS 100 112	68.500.000 68.500.000			67.500.000 67.500.000	2.000.000 2.000.000		
		2.000.000 1.000.000 1.500.000				2.000.000 1.000.000 500.000		

150

R\$ 1,00

ESPECIFICAÇÃO	ESFONTE	TOTAL	PESSOAL E ENC. SOCIAIS	JURGS. E ENC. DA DÍVIDA	OUTRAS DESP. CORRENTES	INVESTIMENTOS	INVERSÕES FINANCEIRAS	RECURSOS DO TESOUREIRO	AMORTIZAÇÃO DA DÍVIDA
08.044.0205.1085 INSTRUMENTAL PARA ENSINO E PESQUISA	199	500.000				500.000			
PROVER A INSTITUIÇÃO DE INSTRUMENTAL TÉCNICO E CIENTÍFICO ADEQUADO AO DESENVOLVIMENTO DE SUAS ATIVIDADES FINS.		8.000.000				8.000.000			
08.044.0205.1085.0005 INSTRUMENTAL PARA ENSINO E PESQUISA	FIS	8.000.000				8.000.000			
08.044.0205.1732 PROGRAMA DE CAPACITAÇÃO DAS INSTITUIÇÕES FEDERAIS DE ENSINO SUPERIOR E DE SEUS HOSPITAIS UNIVERSITÁRIOS	112	5.630.000			1.450.000	4.180.000			
08.044.0205.1732.0002 AMPLIAÇÃO, REFORMA E REEQUIPAMENTO DO HOSPITAL DE CLÍNICAS	FIS	1.500.000			750.000	750.000			
08.044.0205.1732.0006 AQUISIÇÃO DE EQUIPAMENTOS PARA O HOSPITAL UNIVERSITÁRIO	FIS	30.000				30.000			
08.044.0205.1732.0008 AMPLIAÇÃO, REFORMA E REEQUIPAMENTO DO HOSPITAL DAS CLÍNICAS	FIS	60.000				60.000			
08.044.0205.1732.0010 APOIO FINANCEIRO P/ÁREA DE CARDIOLOGIA DO HOSPITAL UNIVERSITÁRIO	FIS	100.000			100.000				
08.044.0205.1732.0012 AMPLIAÇÃO, REFORMA E REEQUIPAMENTO DO HOSPITAL UNIVERSITÁRIO	FIS	290.000				290.000			
08.044.0205.1732.0014 AQUISIÇÃO DE EQUIPAMENTOS PARA O HOSPITAL UNIVERSITÁRIO	FIS	250.000			50.000	200.000			
08.044.0205.1732.0016 REFORMA E MANUTENÇÃO DO HOSPITAL UNIVERSITÁRIO GARFEE E GUINLE	FIS	1.100.000			550.000	550.000			
08.044.0205.1732.0018 REEQUIPAMENTO DO HOSPITAL UNIVERSITÁRIO	FIS	50.000				50.000			
08.044.0205.1732.0020 CONSTRUÇÃO DE UNIDADE DE TERAPIA INTENSIVA PEDIÁTRICA DO HOSPITAL UNIVERSITÁRIO	FIS	150.000				150.000			
08.044.0205.1732.0024 AMPLIAÇÃO, REFORMA E EQUIPAMENTO DO HOSPITAL UNIVERSITÁRIO DE BRASÍLIA - DF	FIS	2.000.000				2.000.000			
08.044.0205.1732.0026	FIS	100.000				100.000			

R\$ 1,00

MANUTENÇÃO E DESENVOLVIMENTO DO ENSINO - DEMONSTRATIVO POR PROJETO/ATIVIDADE		RECURSOS DO TESOUREIRO							
ESPECIFICAÇÃO	ESF	FONTE	TOTAL	PESSOAL E ENC. SOCIAIS	JUROS E ENC. DA DÍVIDA	OUTRAS DESP. CORRENTES	INVESTIMENTOS	INVERSÕES FINANCEIRAS	AMORTIZAÇÃO DA DÍVIDA
AMPLIAÇÃO, REFORMA E REEQUIPAMENTO DO HOSPITAL UNIVERSITÁRIO		100	100.000				100.000		
08.044.0205.2085 COORDENAÇÃO E MANUTENÇÃO DO ENSINO ASSEGUAR A MANUTENÇÃO E O DESENVOLVIMENTO DAS AÇÕES DO ENSINO.			3.263.134.350	2.892.846.239		364.581.322	5.704.352	2.437	
08.044.0205.2085.0006 RECUPERAÇÃO DO PARQUE AQUÁTICO DA FACULDADE DE EDUCAÇÃO FÍSICA EM MANAUS - AM (UNIVERS. AMAZONAS)	FIS	100	110.000				110.000		
08.044.0205.2085.0008 CONSTRUÇÃO DO CENTRO DE TREINAMENTO DE RECURSOS HUMANOS	FIS	112	150.000				150.000		
08.044.0205.2085.0014 CONSTRUÇÃO E AMPLIAÇÃO DE UNIDADES	FIS	100	400.000				400.000		
		112	47.673				47.673		
		199	255.621				255.621		
			96.706				96.706		
08.044.0205.2085.0034 COORDENAÇÃO E MANUTENÇÃO DO ENSINO	FIS	100	3.262.474.350	2.892.846.239		364.581.322	5.044.352	2.437	
		112	467.975.437	467.975.437					
		199	2.477.111.229	2.107.463.118		364.581.322	5.044.352	2.437	
			317.387.684	317.387.684					
08.044.0205.2281 ASSISTÊNCIA FINANCEIRA A ENTIDADES UNIVERSITARIAS NÃO FEDERAIS			7.400.000			2.200.000	5.200.000		
08.044.0205.2281.0002 APOTAR FINANCEIRAMENTE AS INSTITUIÇÕES DE ENSINO SUPERIOR VISANDO A MELHORIA DE SEUS PADRÕES DE ENSINO.									
08.044.0205.2281.0002 ASSIST. FINANC. P/RECUP. DAS INSTALAÇÕES FÍSICAS E EQUIP. DO NÚCLEO TECNOLÓGICO DA UEL EM LONDRINA - P	FIS	112	50.000				50.000		
08.044.0205.2281.0004 CONSTRUÇÃO DE CENTRO DE CAPACITAÇÃO PROFISSIONAL EM JEUITE - BA, ATRAVÉS DA UNIVERS. ESTADUAL DO SUDESTE	FIS	112	80.000				80.000		
08.044.0205.2281.0005 ASSIST. FINANC. A UNIVERSIDADE ESTADUAL DE PONTA GROSSA - PR	FIS	112	300.000				300.000		
08.044.0205.2281.0008 ASSIST. FINANC. P/ ENT. UNIV. NÃO FEDERAIS EM VARGEMINA - MG	FIS	112	125.000			125.000			
08.044.0205.2281.0010 ASSISTÊNCIA FINANCEIRA À PUC DO RIO DE JANEIRO - RJ	FIS	112	350.000			350.000			
08.044.0205.2281.0016 ASSIST. FINANC. P/ ENT. UNIV. NÃO FEDERAIS EM PONTA GROSSA - PR	FIS	112	750.000			350.000	750.000		

11

152

R\$ 1,00

MANUTENÇÃO E DESENVOLVIMENTO DO ENSINO - DEMONSTRATIVO POR PROJETO/ATIVIDADE		RECURSOS DO TESOUREIRO						
ESPECIFICAÇÃO	ESFONTE	TOTAL	PESSOAL E ENC. SOCIAIS	JUROS E ENC. DA DÍVIDA	OUTRAS DESP. CORRENTES	INVESTIMENTOS	INVERSÕES FINANCEIRAS	AMORTIZAÇÃO DA DÍVIDA
08.044.0205.2281.0018 . . . . . ASSIST. FINANC. P/ A FACULDADE DE FILOSOFIA, CIÊNCIAS E LETRAS DE ALEGRE - ES	FIS 112	50.000 50.000				50.000 50.000		
08.044.0205.2281.0020 . . . . . ASSIST. FINANC. P/UNIVERSIDADE REGIONAL DO ALTO URUGUAI EM FREDERICO WESTPHALEN - RS	FIS 112	120.000 120.000				120.000 120.000		
08.044.0205.2281.0024 . . . . . ASSIST. FINANC. P/ ENT. UNIV. NÃO FEDERAIS NO RIO GRANDE DO SUL - RS	FIS 112	30.000 30.000			30.000 30.000			
08.044.0205.2281.0028 . . . . . ASSIST. FINANC. P/ ENT. UNIV. NÃO FEDERAIS EM S. LUIS DE MONTES BELOS - GO	FIS 112	50.000 50.000				50.000 50.000		
08.044.0205.2281.0030 . . . . . IMPLANTACAO DE CAMPUS AVANÇADO DA FAC. DE EDUCACAO, CIÊNCIAS E LETRAS ILMOSA SAAD FAYAD EM FORMOSA - GO	FIS 112	300.000 300.000				300.000 300.000		
08.044.0205.2281.0032 . . . . . ASSIST. FINANC. PARA O CENTRO DE CIÊNCIAS AGRÁRIAS DA UNIV. ESTADUAL DE LONDRINA - PR	FIS 112	120.000 120.000			120.000 120.000			
08.044.0205.2281.0034 . . . . . ASSIST. FINANC. A UNIVERSIDADE ESTADUAL DE MOSSORÓ - RN	FIS 112	100.000 100.000				100.000 100.000		
08.044.0205.2281.0036 . . . . . ASSIST. FINANC. P/UNIVERSIDADE ESTADUAL DO SUDOESTE (UNIDADE DE FISIOTERAPIA) EM JEMITÉ - BA	FIS 112	120.000 120.000				120.000 120.000		
08.044.0205.2281.0038 . . . . . ASSIST. FINANC. P/ FACULDADE DE FORMACAO DE PROFESSORES EM AGRATIPINA - PE	FIS 112	80.000 80.000				80.000 80.000		
08.044.0205.2281.0042 . . . . . ASSIST. FINANC. P/ ENT. UNIV. NÃO FEDERAIS EM NOVA IGUAÇU - RJ (UNIV. NOVA IGUAÇU)	FIS 112	200.000 200.000				200.000 200.000		
08.044.0205.2281.0054 . . . . . ASSISTENCIA FINANCEIRA A UEMGE EM TIJUTUBA - MG	FIS 112	300.000 300.000				300.000 300.000		
08.044.0205.2281.0060 . . . . . ASSIST. FINANC. P/ ENT. UNIV. NÃO FEDERAIS EM LAVRAS - MG	FIS 112	125.000 125.000			125.000 125.000			
08.044.0205.2281.0068 . . . . . ASSIST. FINANC. PARA A FUNDAÇÃO EDUCACIONAL HANSA HARMONIA EM IBIRAMA - SC	FIS 112	200.000 200.000			200.000 200.000			
08.044.0205.2281.0070 . . . . . ASSIST. FINANC. A FACULDADE DE ECONOMIA E ADMINISTRAÇÃO (FEA/USP) EM SÃO PAULO - SP	FIS 112	100.000 100.000			100.000 100.000			
08.044.0205.2281.0072 . . . . .	FIS	90.000						90.000

R\$ 1,00

MANUTENÇÃO E DESENVOLVIMENTO DO ENSINO - DEMONSTRATIVO POR PROJETO/ATIVIDADE

ESPECIFICAÇÃO	ESF	FONTE	TOTAL	PESSOAL E ENC. SOCIAIS	JUROS E ENC. DA DIVIDA	OUTRAS DESP. CORRENTES	INVESTIMENTOS	INVERSOES FINANCEIRAS	AMORTIZACAO DA DIVIDA
AQUISIÇÃO DE VEÍCULO PARA A UNIVERSIDADE DE PONTA GROSSA - PR		100	90.000				90.000		
08.044.0205.2281.0074 . . . . . FÍSICAS DE UNIDADES DE ENSINO DA CONSTR. DAS INSTAL. . . . . UNIVERSIDADE DE MONTES CLAROS EM ALMEIRARA - MG	FIS	100	50.000				50.000		
08.044.0205.2281.0076 . . . . . ASSISTENCIA FINANCEIRA PARA CUSTEIO DE CURSO UNIVERSITARIO EM SAO CAETANO DO SUL - SP	FIS	100	50.000			50.000			
08.044.0205.2281.0078 . . . . . CONSTRUÇÃO DE PRÉDIO E DE EQUIP. ESPORTIVO, IMPLANT. DE LABORATÓRIO DE INFORMATICA NA FUND. EDUC. CURVELO - MG	FIS	112	320.000				320.000		
08.044.0205.2281.0080 . . . . . ASSIST. FINANC. P/EQUIP. LABOR. INFORM. DA FACULDADE EST. FILOS. CIENC. E LETRAS DE UNIÃO DA VITÓRIA - PR	FIS	112	40.000				40.000		
08.044.0205.2281.0082 . . . . . ASSIST. PROG. ASSIST. INFÂNCIA ADOLESC. GERENCIADO PUC EM BELO HORIZONTE - MG	FIS	112	100.000			100.000			
08.044.0205.2281.0084 . . . . . ASSIST. FINANCEIRA A UNIVERSIDADE DE TOCANTINS - TO	FIS	199	3.200.000			1.000.000	2.200.000		
08.044.0205.3474 . . . . . MODERNIZAÇÃO E CONSOL. DA INFRA-ESTR. ACADÊMICA DAS INST. FEDERALS DE ENSINO SUP. E DE SEUS HOSP. UNIVERSITARIOS APOLAR UM AMPLIO E CONSISTENTE PROCESSO DE RENOVACAO DAS PRATICAS E METODOLOGIAS DE ENSINO DE ENFERMAGEM COM O USO DE ATIVIDADES DE ENFERMAGEM COMUNITARIAS, OS DESENVOLVIMENTO REGIONAL E NACIONAL, E O APOIO A PROJETOS DE REEQUIPAMENTO E MODERNIZACAO DA INFRA-ESTRUTURA DE ENSINO E EXTENSÃO.	FIS	112	20.000.000				20.000.000		
08.044.0205.4531 . . . . . COORDENACAO, SUPERVISAO E DESENVOLVIMENTO DO ENSINO SUPERIOR COORDENAR, SUPERVISORAR E DESENVOLVER AÇÕES QUE CULMINEM COM A MELHORIA DO ENSINO SUPERIOR EM ARTICULACAO COM AS DEMAIS INSTITUICOES E SETORES QUE ATUAM NESTE NIVEL DE ENSINO.	FIS	112	23.508.759			16.926.885	6.581.874		
08.044.0205.4531.0002 . . . . . DESENVOLVIMENTO DO ENSINO SUPERIOR	FIS	199	17.008.759			13.426.885	3.581.874		
08.044.0205.4531.0006 . . . . . ASSESSORAMENTO SUPERIOR NA REGIAO DO ABC EM SAO PAULO - SP	FIS	112	6.500.000			3.500.000	3.000.000		
			500.000				500.000		

R\$ 1,00

MANUTENÇÃO E DESENVOLVIMENTO DO ENSINO - DEMONSTRATIVO POR PROJETO/ATIVIDADE	RECURSOS DO TESOUREIRO							
	ESF FONTE	TOTAL	PESSOAL E ENC. SOCIAIS	JURDS E ENC. DA DIVIDA	OUTRAS DESP. CORRENTES	INVESTIMENTOS	INVERSOES FINANCEIRAS	AMORTIZACAO DA DIVIDA
ESPECIFICACAO								
08.044.0206.4531.0016 ..... ASSISTENCIA FINANCEIRA P/IMPLANTACAO DE PROJETO DE ENSINO SUPERIOR A DISTANCIA EM ARTIQUES - RO	FIS 100 112	250.000 25.000 225.000				250.000 25.000 225.000		
ENSINO DE POS-GRADUACAO		445.318.933			431.899.397	13.419.536		
08.044.0206.2085 ..... COORDENACAO E MANUTENCAO DO ENSINO		10.044.207			9.898.399	145.808		
ASSEGURAR A MANUTENCAO E O DESENVOLVIMENTO DAS ACOES DO ENSINO.		10.044.207			9.898.399	145.808		
08.044.0206.2085.0034 ..... COORDENACAO E MANUTENCAO DO ENSINO	FIS 112	1.448.857			1.285.482	163.375		
08.044.0206.4028 ..... AVALIACAO DOS CURSOS DE POS-GRADUACAO								
ACOMPANHAR E AVALIAR O DESENVOLVIMENTO DOS CURSOS DE MESTRADO E DOUTORADO, NO SENTIDO DE SUBSIDIAR A POLITICA NACIONAL DE POS-GRADUACAO E DEFINIR CRITERIOS PARA CONCESSAO DE RECURSOS.								
08.044.0206.4028.0001 ..... AVALIACAO DOS CURSOS DE POS-GRADUACAO	FIS 112	1.448.857 1.448.857			1.285.482 1.285.482	163.375 163.375		
08.044.0206.4539 ..... APOIO INSTITUCIONAL AOS PROGRAMAS DE POS-GRADUACAO		433.825.869			420.715.516	13.110.353		
MANTER A INFRA-ESTRUTURA DOS CURSOS, CONSOLIDAR, DESENVOLVER E FOMENTAR AS ATIVIDADES DE ENSINO, BEM COMO PROMOVER O APERFEIÇAMENTO DE RECURSOS HUMANOS PARA O DESENVOLVIMENTO CIENTIFICO E TECNOLÓGICO, ASSEGUANDO, ATRAVES DA CONCESSAO DE BOLSAS DE ESTUDO, O NIVEL DA QUALIDADE ACADEMICA.								
08.044.0206.4539.0001 ..... CONCESSAO DE BOLSAS DE ESTUDO	FIS 112	388.010.000 388.010.000			388.010.000 388.010.000			
08.044.0206.4539.0002 ..... FOMENTO AOS PROGRAMAS DE POS GRADUACAO	FIS 112	45.815.869 45.815.869			32.705.516 32.705.516	13.110.353 13.110.353		
EXTENSÃO UNIVERSITÁRIA		6.252.239			6.145.677	106.562		
08.044.0207.2306 ..... COORDENACAO E MANUTENCAO DA EXTENSÃO		6.252.239			6.145.677	106.562		
PROMOVER A INTEGRACAO DA INSTITUICAO COM A COMUNIDADE, MEDIANTE A PARTICIPACAO DOS CORPOS DISCENTE, DOCENTE E TECNICO-ADMINISTRATIVO, EM TRABALHOS VOLTADOS PARA A COLETIVIDADE.								
08.044.0207.2306.0001 ..... COORDENACAO E MANUTENCAO DA EXTENSÃO	FIS 112	6.252.239 6.252.239			6.145.677 6.145.677	106.562 106.562		
BOLSAS DE ESTUDO		146.000.000					146.000.000	

R\$ 1,00

MANUTENÇÃO E DESENVOLVIMENTO DO ENSINO - DEMONSTRATIVO POR PROJETO/ATIVIDADE

ESPECIFICAÇÃO	ESF FONTE	TOTAL	PESSOAL E ENC. SOCIAIS	JUROS E ENC. DA DIVIDA	OUTRAS DESP. CORRENTES	INVESTIMENTOS	INVERSÕES FINANCEIRAS	AMORTIZAÇÃO DA DIVIDA
08.044.0235.2282 CREDITO EDUCATIVO		146.000.000					146.000.000	
PROPORCIONAR CONDIÇÕES PARA FINANCIAMENTO DE ANUIDADES DOS ESTUDANTES CARENTES DA REDE PRIVADA DE ENSINO SUPERIOR.	SEG							
08.044.0235.2282.0001 PARTICIPAÇÃO NO PROGRAMA DE CREDITO EDUCATIVO	112	146.000.000					146.000.000	
	114	46.025.936					46.025.936	
		99.974.064					99.974.064	
PATRIMONIO HISTORICO, ARTISTICO E ARQUEOLOGICO		120.899			114.856	6.043		
08.044.0246.2085 COORDENAÇÃO E MANUTENÇÃO DO ENSINO		120.899			114.856	6.043		
ASSEGURAR A MANUTENÇÃO E O DESENVOLVIMENTO DAS AÇÕES DO ENSINO.								
08.044.0246.2085.0034 COORDENAÇÃO E MANUTENÇÃO DO ENSINO	FIS	120.899			114.856	6.043		
EDUCAÇÃO ESPECIAL		13.289.693	8.807.973		4.406.034	75.686		
ADMINISTRAÇÃO GERAL		485.900			455.900	30.000		
08.049.0021.4542 COORDENAÇÃO, SUPERVISÃO E DESENVOLVIMENTO DA EDUCAÇÃO ESPECIAL		485.900			455.900	30.000		
COORDENAR SUPERVISORAR E DESENVOLVER ATIVIDADES VOLTADAS PARA O ATENDIMENTO DOS ALUNOS PORTADORES DE NECESSIDADES EDUCACIONAIS ESPECIAIS.								
08.049.0021.4542.0001 COORDENAÇÃO E SUPERVISÃO DA EDUCAÇÃO ESPECIAL	FIS	485.900			455.900	30.000		
EDUCAÇÃO COMPENSATORIA	112	12.803.793	8.807.973		3.950.134	45.686		
08.049.0252.2085 COORDENAÇÃO E MANUTENÇÃO DO ENSINO		12.771.957	8.807.973		3.918.298	45.686		
ASSEGURAR A MANUTENÇÃO E O DESENVOLVIMENTO DAS AÇÕES DO ENSINO.								
08.049.0252.2085.0034 COORDENAÇÃO E MANUTENÇÃO DO ENSINO	FIS	12.771.957	8.807.973		3.918.298	45.686		
	100	1.408.386	1.408.386					
	112	10.306.523	6.342.539		3.918.298			
	199	1.057.048	1.057.048					
08.049.0252.2305 COORDENAÇÃO E MANUTENÇÃO DA PESQUISA		31.836			31.836			
ASSEGURAR A MANUTENÇÃO DAS AÇÕES E DOS MEIOS, QUE CONCORRAM PARA O FOMENTO DA PESQUISA, NA BUSCA DA MELHORIA DA QUALIDADE DE VIDA DA COLETIVIDADE.								
08.049.0252.2305.0007	FIS	31.836						

156

R\$ 1,00

MANUTENÇÃO E DESENVOLVIMENTO DO ENSINO - DEMONSTRATIVO POR PROJETO/ATIVIDADE		RECURSOS DO TESOURO						
ESPECIFICAÇÃO	ESFONTE	TOTAL	PESSOAL E ENC. SOCIAIS	JUROS E ENC. DA DÍVIDA	OUTRAS DESP. CORRENTES	INVESTIMENTOS	INVERSÕES FINANCEIRAS	AMORTIZAÇÃO DA DÍVIDA
COORDENAÇÃO E MANUTENÇÃO DA PESSOUSA SAUDE	112	31.836			31.836			
ENSINO DE POS-GRADUAÇÃO		156.098.797	99.333.107		51.765.690	5.000.000		
08.075.0206.4536		50.865.690			50.865.690			
MANUTENÇÃO DA RESIDENCIA MEDICA		50.865.690			50.865.690			
MANUTER EM RESIDENCIA MEDICA OS ALUNOS EGRESSOS DO CURSO DE MEDICINA COM VISTAS AO SEU APERFEIÇAMENTO/ESPECIALIZAÇÃO.								
08.075.0206.4536.0001	SEG	50.865.690			50.865.690			
MANUTENÇÃO DA RESIDENCIA MEDICA		50.865.690			50.865.690			
ASSISTENCIA MEDICA E SANITARIA		105.233.107	99.333.107		900.000	5.000.000		
08.075.0428.4929		105.233.107	99.333.107		900.000	5.000.000		
MANUTENÇÃO DE HOSPITAL DE ENSINO/SUS								
APOIAR O DESENVOLVIMENTO DE AÇÕES DE ASSISTENCIA MEDICA E ODONTOLÓGICA EM REGIME AMBULATORIAL E DE INTERNAÇÃO, BEM COMO EXECUTAR O CONTROLE DAS DOENÇAS INFECCO-CONTAGIOSAS E PARASITARIAS, OUTRAS TRANSMISSIVEIS E ENDEMICAS.								
08.075.0428.4929.0001	SEG	99.333.107	99.333.107					
MANUTENÇÃO DE HOSPITAL DE ENSINO/SUS		28.523.190						
08.075.0428.4929.0004	199	70.809.917						
MANUTENÇÃO DE HOSPITALS VINCULADOS A INSTITUIÇÕES DE ENSINO (NACIONAL)	SEG	5.000.000				5.000.000		
08.075.0428.4929.0008	199	5.000.000						
MANUTENÇÃO DE HOSPITAL DE ENSINO WALTER CANTIDIO	SEG	900.000			900.000			
MINISTERIO DO EXERCITO		3.917.910			3.397.910	520.000		
DEFESA NACIONAL E SEGURANÇA PUBLICA		3.917.910			3.397.910	520.000		
ENSINO MEDIO		3.917.910			3.397.910	520.000		
ENSINO POLIVALENTE		3.917.910			3.397.910	520.000		
08.043.0199.2046		3.917.910			3.397.910	520.000		
ENSINO PREPARATORIO		3.917.910			3.397.910	520.000		
PROPORCIONAR O ENSINO MEDIO AOS FILHOS E ORFÃO DE MILITARES E DE CIVIS.								
08.043.0199.2046.0004	FIS	3.917.910			3.397.910	520.000		
MANUTENÇÃO DOS COLEGIOS MILITARES		3.917.910			3.397.910	520.000		
TRANSFERENCIAS A ESTADOS, DISTRITO FEDERAL E MUNICIPIOS		303.455.088	303.455.088					

R\$ 1,00

157

MANUTENÇÃO E DESENVOLVIMENTO DO ENSINO - DEMONSTRATIVO POR PROJETO/ATIVIDADE

ESPECIFICAÇÃO	ESF FONTE	TOTAL	PESSOAL E ENC. SOCIAIS	JUROS E ENC. DA DIVIDA	OUTRAS DESP. CORRENTES	INVESTIMENTOS	INVERSÕES FINANCEIRAS	AMORTIZAÇÃO DA DIVIDA
EDUCAÇÃO E CULTURA		303.455.088	303.455.088					
ADMINISTRAÇÃO		303.455.088	303.455.088					
ADMINISTRAÇÃO GERAL		303.455.088	303.455.088					
08.007.0021.2146		303.455.088	303.455.088					
ADMINISTRAÇÃO E COORDENAÇÃO DO SISTEMA EDUCACIONAL								
GARANTIR O ACESSO DA POPULAÇÃO DO DISTRITO FEDERAL A ALFABETIZAÇÃO, AO ENSINO DE PRIMEIRO E SEGUNDO GRAUS E AOS CURSOS PROFISSIONALIZANTES, OBJETIVANDO A FORMAÇÃO INTELLECTUAL, MORAL, CIVICA E PROFISSIONAL DO CIDADÃO, BEM COMO PROMOVER O APERFEIÇAMENTO DO SISTEMA EDUCACIONAL MEDIANTE O ESTABELECIMENTO DE PLANOS, NORMAS E DIRETRIZES PERTINENTES.								
08.007.0021.2146.0001	FIS	300.000.000	300.000.000					
FUNCIONAMENTO DA FUNDAÇÃO EDUCACIONAL	199	300.000.000	300.000.000					
08.007.0021.2146.0002	FIS	3.455.088	3.455.088					
FUNCIONAMENTO DA SECRETARIA DE EDUCAÇÃO	199	3.455.088	3.455.088					
TOTAL		5.571.433.352	3.593.043.569		1.695.111.426	137.199.766	146.078.591	
FISCAL		5.269.334.555	3.493.710.462		1.643.345.736	132.199.766	146.000.000	
SEGURIDADE		302.098.797	99.333.107		51.765.690	5.000.000		



RECURSOS DESTINADOS A IRRIGAÇÃO - DEMONSTRATIVO POR REGIÃO		RECURSOS DE TODAS AS FONTES									
R E G I Ã O N O R D E S T E		UNIDADE	ESF	T O T A L	PESSOAL E ENC. SOCIAIS	JUROS E ENC. DA DÍVIDA	OUTRAS DESP. CORRENTES	INVESTIMENTOS	INVERSÕES FINANCEIRAS	AMORTIZAÇÃO DA DÍVIDA	
04.054.0077.1235.0056	IRRIGAÇÃO NO ESTADO DE PERNAMBUCO	44204	FIS	935.285			517.808	417.477			
04.054.0077.1235.0057	IRRIGAÇÃO NO ESTADO DO PIAUÍ	44204	FIS	762.524			394.087	368.437			
04.054.0077.1235.0058	IRRIGAÇÃO NO ESTADO DO RIO GRANDE DO NORTE	44204	FIS	352.949			148.234	204.715			
04.054.0077.1235.5056	IRRIGAÇÃO EM SERRA TALHADA - PE	44204	FIS	8.809.788				8.809.788			
04.054.0077.1238	APROVEITAMENTO HIDROAGRICOLA			40.076.899			558.085	39.518.814			
04.054.0077.1238.0002	PERIMETRO DE IRRIGAÇÃO BAIADA OCIDENTAL MARANHENSE - MA	44204	FIS	5.495.564			143.414	5.352.150			
04.054.0077.1238.0003	PERIMETRO DE IRRIGAÇÃO TABULEIROS DE SÃO BERNARDO - MA	44204	FIS	308.750			121.250	187.500			
04.054.0077.1238.0004	PERIMETRO DE IRRIGAÇÃO TABULEIROS LITORANEOS - PI	44204	FIS	275.000			50.000	225.000			
04.054.0077.1238.0005	PERIMETRO DE IRRIGAÇÃO PLATOS DE GUADALUPE - PI	44204	FIS	4.011.900			23.800	3.988.100			
04.054.0077.1238.0006	PERIMETRO DE IRRIGAÇÃO JAGUARIBE/APODI - CE	44204	FIS	261.900			23.800	238.100			
04.054.0077.1238.0007	PERIMETRO DE IRRIGAÇÃO VARZEA DO FLORES - MA	44204	FIS	132.324			132.324				
04.054.0077.1238.0008	PERIMETRO DE IRRIGAÇÃO EM PIRAPEMAS - MA (MARGENS DO RIO TIAPEDURU)	44101	FIS	160.000				160.000			
04.054.0077.1238.0012	PERURBAÇÃO E EQUIPAMENTO DE POÇOS PÚBLICOS EM SERRA TALHADA - PE	44203	FIS	50.000				50.000			
04.054.0077.1238.0014	PERURBAÇÃO E EQUIPAMENTO DE POÇOS PÚBLICOS EM AFRANIO - PE	44203	FIS	50.000				50.000			
04.054.0077.1238.0016	CONSTRUÇÃO DA BARRAGEM COMUNITÁRIA BARRA DO SILVA EM CARNAUBEIRA DA PENHA - PE	44203	FIS	50.000				50.000			

R\$ 1,00



RECURSOS DESTINADOS A IRRIGAÇÃO - DEMONSTRATIVO POR REGIÃO

R\$ 1,00

REGIÃO NORDESTE		RECURSOS DE TODAS AS FONTES							
ESPECIFICAÇÃO	UNIDADE	ESF	TOTAL	PESSOAL E ENC. SOCIAIS	JUROS E ENC. DA DIVIDA	OUTRAS DESP. CORRENTES	INVESTIMENTOS	INVERSÕES FINANCEIRAS	AMORTIZAÇÃO DA DIVIDA
04.054.0077.1238.0102 PERFURAÇÃO E EQUIPAMENTO DE POÇOS PÚBLICOS EM CAMPO ALEGRE DE LOURDES - BA	44203	FIS	100.000				100.000		
04.054.0077.1238.0104 CONSTRUÇÃO DE BARRAGEM EM PARATINHA - BA (VALE SANTO ONOFRE)	44203	FIS	70.000				70.000		
04.054.0077.1238.0106 PERFURAÇÃO E EQUIPAMENTO DE POÇOS PÚBLICOS EM BOM JESUS DA LAPA - BA	44203	FIS	50.000				50.000		
04.054.0077.1238.0108 CONSTRUÇÃO DE BARRAGEM EM ITAJUAQU DA BAHIA - BA (FAZENDA DAS ALMAS)	44203	FIS	80.000				80.000		
04.054.0077.1238.0110 PERFURAÇÃO E EQUIPAMENTO DE POÇOS PÚBLICOS EM UAJUA - BA	44203	FIS	60.000				60.000		
04.054.0077.1238.0112 PERIM. DE IRRIGAÇÃO DO SACO DA CANOA - A CARGO DA CODEVASP - 2 SR - CURACA - BA	44203	FIS	130.000				130.000		
04.054.0077.1238.0114 CONSTRUÇÃO DA BARRAGEM DO ARICIBE EM ANGICAL - BA	44203	FIS	80.000				80.000		
04.054.0077.1238.0124 FORTALECIMENTO DA INFRA-ESTRUTURA HIDRICA NO ESTADO DA BAHIA	44203	FIS	12.000.000				12.000.000		
04.054.0077.1238.0189 ELAB. DE PROJ. E EXECUÇÃO DE OBRAS P/A FORMAÇÃO DE REC. HIDRICOS E IRRIG. COMUNITARIA EM MUNICÍPIOS DA 3ª. SR	44203	FIS	1.419.461			63.497	1.355.964		
04.054.0077.1238.4984 APROVEITAMENTO HIDROAGRICOLA DO RIO POTI NO ESTADO DO PIAUI	44101	FIS	4.100.000				4.100.000		
04.054.0077.1238.5092 PERFURAÇÃO E EQUIPAMENTO DE POÇOS PÚBLICOS NO ESTADO DA BAHIA	44203	FIS	250.000				250.000		
04.054.0077.1245 APROVEITAMENTO HIDROAGRICOLA DO BAIXO SÃO FRANCISCO			7.323.194			2.018.606	5.304.588		
04.054.0077.1245.0001 PERIMETRO DE IRRIGAÇÃO PRÓPRIA	44203	FIS	381.363			194.000	187.363		
04.054.0077.1245.0002 PERIMETRO DE IRRIGAÇÃO BETUME	44203	FIS	817.344			451.776	365.568		
04.054.0077.1245.0003 PERIMETRO DE IRRIGAÇÃO COTINGUIBA/PINOBA - SE	44203	FIS	853.708			337.890	515.818		

ECIE

2 J

## RECURSOS DESTINADOS A IRRIGAÇÃO - DEMONSTRATIVO POR REGIÃO

R\$ 1,00

REGIÃO NORDESTE		RECURSOS DE TODAS AS FONTES							
ESPECIFICAÇÃO	UNIDADE	ESF	TOTAL	PESSOAL E ENC. SOCIAIS	JUROS E ENC. DA DÍVIDA	OUTRAS DESP. CORRENTES	INVESTIMENTOS	INVERSÕES FINANCEIRAS	AMORTIZAÇÃO DA DÍVIDA
04.054.0077.1245.0004 OPERAÇÃO DE UNIDADE ELETROMECANICA	44203	FIS	93.120			93.120			
04.054.0077.1245.0005 PERIMETRO DE IRRIGAÇÃO BOACICA	44203	FIS	1.181.058			672.496	508.562		
04.054.0077.1245.0007 PERIMETRO DE IRRIGAÇÃO TITUBA	44203	FIS	496.581			225.574	271.007		
04.054.0077.1245.0008 PERIMETRO DE IRRIGAÇÃO MARIUBA	44203	FIS	3.500.000			43.750	3.456.250		
04.054.0077.1246 APROVEITAMENTO HIDROAGRICOLA DE IRECE			21.615.971			300.058	21.315.913		
04.054.0077.1246.0003 PERIMETRO DE IRRIGAÇÃO MUROROS	44203	FIS	615.971			290.058	325.913		
04.054.0077.1246.0005 PERIMETRO DE IRRIGAÇÃO BAIXO DE IRECE	44203	FIS	21.000.000			10.000	20.990.000		
04.054.0077.1248 APROVEITAMENTO HIDROAGRICOLA DO RIO GRANDE			9.057.482			3.690.532	5.406.950		
04.054.0077.1248.0001 PERIMETRO DE IRRIGAÇÃO SÃO DESIDERIO/BARRIEIRAS SUL	44203	FIS	475.969			273.419	202.550		
04.054.0077.1248.0003 PERIMETRO DE IRRIGAÇÃO BARRIEIRAS	44203	FIS	8.621.513			3.417.113	5.204.400		
04.054.0077.1249 APROVEITAMENTO HIDROAGRICOLA DO RIO CORRENTE			12.054.709			2.867.759	9.186.950		
04.054.0077.1249.0001 PERIMETRO DE IRRIGAÇÃO FORMOSO "A"	44203	FIS	2.416.682			682.831	1.733.851		
04.054.0077.1249.0002 PERIMETRO DE IRRIGAÇÃO FORMOSINHO	44203	FIS	184.850			117.869	66.981		
04.054.0077.1249.0003 PERIMETRO DE IRRIGAÇÃO FORMOSO "H"	44203	FIS	6.965.600			1.424.240	5.541.360		
04.054.0077.1249.0004 PERIMETRO DE IRRIGAÇÃO CEBRIMA	44203	FIS	171.378			94.872	76.506		

RECURSOS DESTINADOS A IRRIGAÇÃO - DEMONSTRATIVO POR REGIÃO

R\$ 1,00

ESPECIFICAÇÃO	UNIDADE	ESF	TOTAL	PESSOAL E ENC. SOCIAIS	JURIS E ENC. DA DIVIDA	OUTRAS DESP. CORRENTES	INVESTIMENTOS	INVERSÕES FINANCEIRAS	AMORTIZAÇÃO DA DIVIDA	RECURSOS DE TODAS AS FONTES											
04.054.0077.1249.0005 PERIMETRO DE IRRIGAÇÃO ESTREITO 1/111	44203	FIS	763.979			269.131	494.848														
04.054.0077.1249.0006 PERIMETRO DE IRRIGAÇÃO ESTREITO IV	44203	FIS	1.070.780			251.558	819.222														
04.054.0077.1249.0007 PERIMETRO DE IRRIGAÇÃO VALE DO IJUÍ	44203	FIS	481.440			27.258	454.182														
04.054.0077.1250 APROVEITAMENTO HIDROAGRICOLA EM JUAZEIRO/PETROLINA			43.817.762			1.651.002	42.166.760														
04.054.0077.1250.0002 PERIMETRO DE IRRIGAÇÃO PONTAL - BA	44203	FIS	15.143.718			47.244	15.096.474														
04.054.0077.1250.0003 PERIMETRO DE IRRIGAÇÃO SALTIRE	44203	FIS	22.645.155			156.655	22.488.500														
04.054.0077.1250.0005 PERIMETRO DE IRRIGAÇÃO CURAÇA	44203	FIS	629.315			277.967	351.348														
04.054.0077.1250.0006 PERIMETRO DE IRRIGAÇÃO MANJUBÁ	44203	FIS	795.831			288.984	506.847														
04.054.0077.1250.0008 PERIMETRO DE IRRIGAÇÃO TOURÃO	44203	FIS	485.573			45.497	440.076														
04.054.0077.1250.0009 PERIMETRO DE IRRIGAÇÃO MANDACARU	44203	FIS	149.628			71.349	78.279														
04.054.0077.1250.0010 PERIMETRO DE IRRIGAÇÃO BEBEDOURO - BA	44203	FIS	748.086			229.449	518.637														
04.054.0077.1250.0019 CANAL SERTÃO PERNAMBUCO	44203	FIS	458.894				458.894														
04.054.0077.1250.0020 PROJETO ARCO-IRIS	44203	FIS	193.330				193.330														
04.054.0077.1250.0021 PROJETO DE IRRIGAÇÃO NAS ILHAS DO SUB-MEIO SÃO FRANCISCO	44203	FIS	741.686			7.377	734.319														
04.054.0077.1250.0022 PROJETO PONTAL-SUBRADINHO - BA	44203	FIS	76.500			3.000	73.500														

01E1

21

RECURSOS DESTINADOS A IRRIGAÇÃO - DEMONSTRATIVO POR REGIÃO		RECURSOS DE TODAS AS FONTES									
R E G I Ã O N O R D E S T E		UNIDADE	ESF	T O T A L	PESSOAL E ENC. SOCIAIS	JUROS E ENC. DA DÍVIDA	OUTRAS DESP. CORRENTES	INVESTIMENTOS	INVERSÕES FINANCEIRAS	AMORTIZAÇÃO DA DÍVIDA	
04.054.0077.1250.0023	PROJETO CRUZ DAS ALMAS	44203	FIS	76.500			3.000	73.500			
04.054.0077.1250.0134	PERIMETRO DE IRRIGAÇÃO NILO COELHO - BA/PE	44203	FIS	1.241.029			425.447	815.582			
04.054.0077.1250.0236	UNIDADE DE MANUTENÇÃO ELETROMECANICA EM JUAZEIRO - BA	44203	FIS	88.256			88.256				
04.054.0077.1250.0239	ESTUDOS E PROJETOS DE BREJO DE SANTA MARIA EM SANTA MARIA DA BOA VISTA - PE	44203	FIS	204.000			4.000	200.000			
04.054.0077.1250.0241	CANAL SOBRADINHO - BA/TERRA NOVA - PE	44203	FIS	140.251			2.777	137.474			
04.054.0077.1251	APOIO A PROJETOS COMPLEMENTARES DE IRRIGAÇÃO			9.145.860			1.453.844	7.692.016			
04.054.0077.1251.0010	APOIO A PROJETOS COMPLEMENTARES DE IRRIGAÇÃO EM BARRA - BA (COMUN. JUA)	44203	FIS	50.000				50.000			
04.054.0077.1251.0012	DESENVOLVIMENTO DA AGRICULTURA IRRIGADA NO VALE DO SÃO FRANCISCO, A CARGO DA 2ª SR	44203	FIS	7.000.000				7.000.000			
04.054.0077.1251.0122	APOIO A PROJETOS COMPLEMENTARES DE IRRIGAÇÃO NO ESTADO DA BAHIA	44203	FIS	280.998			45.490	235.508			
04.054.0077.1251.0123	APOIO A PROJETOS COMPLEMENTARES DE IRRIGAÇÃO NO ESTADO DE PERNAMBUCO	44203	FIS	115.988			45.490	70.508			
04.054.0077.1251.0124	APOIO A PROJETOS COMPLEMENTARES DE IRRIGAÇÃO NO ESTADO DE SERGIPE	44203	FIS	65.640			65.640				
04.054.0077.1251.0125	APOIO A PROJETOS COMPLEMENTARES DE IRRIGAÇÃO NO ESTADO DE ALAGOAS	44203	FIS	65.640			65.640				
04.054.0077.1251.0227	DESENVOLVIMENTO AGRPECUARIO DO VALE DO SÃO FRANCISCO - AGRINVEST	44203	FIS	1.279.584			1.231.584	48.000			
04.054.0077.1251.0331	INFRA-ESTRUTURA BASICA DE APOIO AS AREAS IRRIGADAS NA 3ª SR	44203	FIS	288.000				288.000			
04.054.0077.1255				511.729			56.810	454.919			

R\$ 1,00

RECURSOS DESTINADOS A IRRIGAÇÃO - DEMONSTRATIVO POR REGIÃO

R\$ 1,00

REGIÃO NORDESTE		RECURSOS DE TODAS AS FONTES							
ESPECIFICAÇÃO	UNIDADE	ESF	TOTAL	PESSOAL E ENC. SOCIAIS	JUROS E ENC. DA DÍVIDA	OUTRAS DESP. CORRENTES	INVESTIMENTOS	INVERSÕES FINANCEIRAS	AMORTIZAÇÃO DA DÍVIDA
APROVEITAMENTO HIDROAGRICOLA DA BACIA DO PARNAIBA									
04.054.0077.1255.0001	44204	FIS	129.863			9.989	119.874		
PERIMETRO DE IRRIGAÇÃO LAGOAS DO PIAUI - PI									
04.054.0077.1255.0002	44204	FIS	220.614			38.648	181.966		
PERIMETRO DE IRRIGAÇÃO GURUBEIA - PI									
04.054.0077.1255.0003	44204	FIS	161.252			8.173	153.079		
PERIMETRO DE IRRIGAÇÃO CALDEIRÃO - PI									
04.054.0077.1258			20.935.600			5.435.600	15.500.000		
APROVEITAMENTO HIDROAGRICOLA DA BACIA DO ACARAÚ									
04.054.0077.1258.0001	44204	FIS	19.500.000			4.000.000	15.500.000		
PERIMETRO DE IRRIGAÇÃO BAIXO ACARAÚ - CE									
04.054.0077.1258.0002	44204	FIS	1.435.600			1.435.600			
PERIMETRO DE IRRIGAÇÃO APARAS NORTE									
04.054.0077.1257			31.945.428			6.089.204	25.856.224		
APROVEITAMENTO HIDROAGRICOLA DA BACIA DO JAGUARIBE									
04.054.0077.1257.0001	44204	FIS	31.120.000			6.000.000	25.120.000		
PERIMETRO DE IRRIGAÇÃO TABULEIRO DE RUSSAS - CE									
04.054.0077.1257.0002	44204	FIS	360.289			41.876	318.413		
PERIMETRO DE IRRIGAÇÃO BANABUIU/MORADA NOVA - CE									
04.054.0077.1257.0003	44204	FIS	348.453			41.858	306.595		
PERIMETRO DE IRRIGAÇÃO ICOLIMA CAMPOS - CE									
04.054.0077.1257.0007	44204	FIS	116.688			5.470	111.216		
PERIMETRO DE IRRIGAÇÃO VARZEZA DO BOI - CE									
04.054.0077.1260			1.139.563			454.031	685.532		
APROVEITAMENTO HIDROAGRICOLA DA BACIA DO PIRANHAS									
04.054.0077.1260.0001	44204	FIS	1.095.438			409.906	685.532		
PERIMETRO DE IRRIGAÇÃO SÃO GONÇALO - PB									
04.054.0077.1260.0002	44204	FIS	44.125			44.125			
PERIMETRO DE IRRIGAÇÃO ENGENHEIRO ARCOVERDE									
04.054.0077.1261			262.467			41.836	220.631		
APROVEITAMENTO HIDROAGRICOLA DA BACIA DA PARAIBA									

26EC1

E 2

RECURSOS DESTINADOS A IRRIGAÇÃO - DEMONSTRATIVO POR REGIÃO		RECURSOS DE TODAS AS FONTES									
R E G I ã O N O R D E S T E		UNIDADE	ESF	T O T A L	PESSOAL E ENC. SOCIAIS	JUROS E ENC. DA DIVIDA	OUTRAS DESP. CORRENTES	INVESTIMENTOS	INVERSÕES FINANCEIRAS	AMORTIZAÇÃO DA DIVIDA	RS 1,00
04.054.0077.1261.0001	PERIMETRO DE IRRIGAÇÃO SUMÉ - PB	44204	FIS	282.487			41.836	220.651			
04.054.0077.1263	APROVEITAMENTO HIDROAGRICOLA DA BACIA DO RIO DAS CONTAS			167.809			97.072	70.737			
04.054.0077.1263.0001	PERIMETRO DE IRRIGAÇÃO BRUNADO	44204	FIS	167.809			97.072	70.737			
04.054.0077.1266	APROVEITAMENTO HIDROAGRICOLA DE SUB-BACIAS DO SÃO FRANCISCO			2.182.859			58.578	2.124.281			
04.054.0077.1266.0001	PERIMETRO DE IRRIGAÇÃO MOXOTO - PE	44204	FIS	927.663			53.573	874.090			
04.054.0077.1266.0002	PERIMETRO DE IRRIGAÇÃO CUSTODIA - PE	44204	FIS	169.221			3.185	166.036			
04.054.0077.1266.0003	PERIMETRO DE IRRIGAÇÃO BOA VISTA - PE	44204	FIS	85.975			1.820	84.155			
04.054.0077.1266.0006	PROJETO ARCO-IRIS/MOXOTO NO ESTADO DE PERNAMBUCO	44203	FIS	1.000.000				1.000.000			
04.054.0077.1287	CONSTRUÇÃO E RECUPERAÇÃO DE AÇÚDES PÚBLICOS			99.911.500				99.911.500			
04.054.0077.1287.0004	CONSTRUÇÃO DE BARRAGEM EM BREJO DA MADRE DE DEUS - PE	44101	FIS	450.000				450.000			
04.054.0077.1287.0012	CONSTRUÇÃO DE BARRAGEM EM CANUDOS - BA	44101	FIS	200.000				200.000			
04.054.0077.1287.0016	CONSTRUÇÃO DE BARRAGEM EM BEZERROS - PE	44101	FIS	200.000				200.000			
04.054.0077.1287.0030	CONSTRUÇÃO DE AÇUDE EM S. QUIBERTIA DO MARANHÃO - MA	44101	FIS	80.000				80.000			
04.054.0077.1287.0032	CONSTRUÇÃO DE AÇUDE EM GRACA ARANHA - MA	44101	FIS	100.000				100.000			
04.054.0077.1267.0034	CONSTRUÇÃO DE AÇUDE EM PÍLO XII - MA	44101	FIS	50.000				50.000			

RECURSOS DESTINADOS A IRRIGAÇÃO - DEMONSTRATIVO POR REGIÃO

R\$ 1,00

R E G I Ã O N O R D E S T E		RECURSOS DE TODAS AS FONTES							
ESPECIFICAÇÃO	UNIDADE	ESF	T O T A L	PESSOAL E, ENC. SOCIAIS	JUROS E ENC. DA DÍVIDA	OUTRAS DESP. CORRENTES	INVESTIMENTOS	INVERSÕES FINANCEIRAS	AMORTIZAÇÃO DA DÍVIDA
04.054.0077.1267.0038 CONSTRUÇÃO DE AÇUDE EM VARGEM GRANDE - MA	44101	FIS	50.000				50.000		
04.054.0077.1267.0038 CONCLUSÃO DO AÇUDE PÚBLICO SALGADAO EM MASSARANDUBA - PB	44101	FIS	395.000				395.000		
04.054.0077.1267.0044 CONSTRUÇÃO DE BARRAGEM EM PENALVA - MA	44101	FIS	120.000				120.000		
04.054.0077.1267.0058 RECUPERAÇÃO DE AÇUDE EM FERNANDO DE NORONHA - PE	44101	FIS	50.000				50.000		
04.054.0077.1267.0080 CONSTRUÇÃO DE BARRAGEM EM SÃO VICENTE FERRER - MA	44101	FIS	100.000				100.000		
04.054.0077.1267.0092 CONSTRUÇÃO DE AÇUDE EM VAREZA ALEGRE - CE	44101	FIS	125.000				125.000		
04.054.0077.1267.0106 CONSTRUÇÃO DE AÇUDE EM BATURITE - CE	44101	FIS	125.000				125.000		
04.054.0077.1267.0120 CONSTRUÇÃO DE AÇUDE EM CATARINA - CE	44101	FIS	90.000				90.000		
04.054.0077.1267.0138 CONSTRUÇÃO DA BARRAGEM DO LONTRA NO RIO CANINDE EM CAMPINAS DO PIAUI - PI	44101	FIS	60.000				60.000		
04.054.0077.1267.0140 CONSTRUÇÃO DA BARRAGEM POÇO DOS MARRUAS NO RIO ITAIM EM PATOS DO PIAUI - PI	44101	FIS	50.000				50.000		
04.054.0077.1267.0142 CONSTRUÇÃO DE ADUTORA EM ITAREMA - CE	44101	FIS	50.000				50.000		
04.054.0077.1267.0144 CONSTRUÇÃO DE AÇUDE EM PEDRA BRANCA - CE	44101	FIS	225.000				225.000		
04.054.0077.1267.0150 CONSTRUÇÃO DE AÇUDE EM IÇÓ - CE	44101	FIS	100.000				100.000		
04.054.0077.1267.0172 CONSTRUÇÃO DE AÇUDE EM POTENGI - CE	44101	FIS	65.000				65.000		
04.054.0077.1267.0174 CONSTRUÇÃO DE AÇUDE EM IPAIMURIM - CE	44101	FIS	100.000				100.000		
<p>226EC 010</p> <p>RECURSOS DE TODAS AS FONTES</p>									

REGIÃO NORDESTE		RECURSOS DE TODAS AS FONTES									
RECURSOS DESTINADOS A IRRIGAÇÃO - DEMONSTRATIVO POR REGIÃO	ESPECIFICAÇÃO	UNIDADE	ESF	TOTAL	PESSOAL E ENC. SOCIATS	JURIS E ENC. DA DIVIDA	OUTRAS DESP. CORRENTES	INVESTIMENTOS	INVERSOES FINANCEIRAS	AMORTIZACAO DA DIVIDA	
	04.054.0077.1287.0178 EM F1 CONSTRUÇÃO DE AÇUDE EM SABOIEIRO - CE	44101	FIS	190.000				190.000			
	04.054.0077.1287.0178 CONSTRUÇÃO DE AÇUDE EM LAVRAS DA MANGABEIRA - CE	44101	FIS	100.000				100.000			
	04.054.0077.1287.0180 CONSTRUÇÃO DE BARRAGEM EM QUIXELO - CE	44101	FIS	130.000				130.000			
	04.054.0077.1287.0182 CONSTRUÇÃO DE BARRAGEM EM IATI - PE	44101	FIS	75.000				75.000			
	04.054.0077.1287.0188 CONSTRUÇÃO DE AJUDIA EM MONSENHOR GIL - PI	44101	FIS	60.000				60.000			
	04.054.0077.1287.0190 CONSTRUÇÃO DE BARRAGEM EM SAIRE - PE	44101	FIS	150.000				150.000			
	04.054.0077.1287.0192 CONSTRUÇÃO DE BARRAGEM EM SAO CAITANO - PE	44101	FIS	100.000				100.000			
	04.054.0077.1287.0194 CONSTRUÇÃO DE BARRAGEM EM AGRESTINA - PE	44101	FIS	100.000				100.000			
	04.054.0077.1287.0198 CONSTRUÇÃO DE AÇUDE EM FORQUILHA - CE	44101	FIS	60.000				60.000			
	04.054.0077.1287.0198 CONSTRUÇÃO DE BARRAGEM EM SANTA CRUZ DA BATAIA VER - PE	44101	FIS	100.000				100.000			
	04.054.0077.1287.0200 CONSTRUÇÃO DE AÇUDE EM INDEPENDENCIA - CE	44101	FIS	110.000				110.000			
	04.054.0077.1287.0202 CONSTRUÇÃO DE AÇUDE EM CANINDE - CE	44101	FIS	100.000				100.000			
	04.054.0077.1287.0212 CONSTRUÇÃO DA BARRAGEM CORREDORES EM CAMPO MAIOR - PI	44101	FIS	4.400.000				4.400.000			
	04.054.0077.1287.0214 CONSTRUÇÃO DE AÇUDE EM SANTA CRUZ DA VITORIA - BA	44101	FIS	70.000				70.000			

RECURSOS DESTINADOS A IRRIGAÇÃO - DEMONSTRATIVO POR REGIÃO

R\$ 1,00

REGIÃO NORDESTE	RECURSOS DE TODAS AS FONTES									
	ESPECIFICAÇÃO	UNIDADE	ESF	TOTAL	PESSOAL E ENC. SOCIAIS	JUROS E ENC. DA DÍVIDA	OUTRAS DESP. CORRENTES	INVESTIMENTOS	INVERSÕES FINANCEIRAS	AMORTIZAÇÃO DA DÍVIDA
04.054.0077.1267.0226	CONSTRUÇÃO DE AÇUDE EM SANTANA DOS GARROTES - PB	44101	FIS	150.000				150.000		
04.054.0077.1267.0230	SISTEMA DE ABASTECIMENTO DE ÁGUA E REDE DO AGRISTE ALAGOANO - AL	44101	FIS	11.072.200				11.072.200		
04.054.0077.1267.0232	CONSTRUÇÃO DE BARRAGEM EM UMBURANAS - BA	44101	FIS	200.000				200.000		
04.054.0077.1267.0240	CONSTRUÇÃO DE BARRAGEM EM CUMARU - PE	44101	FIS	125.000				125.000		
04.054.0077.1267.0242	CONSTRUÇÃO DE AÇUDE EM CACHOEIRINHA - PE	44101	FIS	60.000				60.000		
04.054.0077.1267.0244	CONSTRUÇÃO DE AÇUDE EM TOMAR DO GERU - SE	44101	FIS	150.000				150.000		
04.054.0077.1267.0246	CONSTRUÇÃO DE AÇUDE EM CARIDADE - CE	44101	FIS	90.000				90.000		
04.054.0077.1267.0252	CONSTRUÇÃO DE AUDITORIAS NO ESTADO DE SERGIPE	44101	FIS	11.144.000				11.144.000		
04.054.0077.1267.0258	CONSTRUÇÃO DE BARRAGEM EM CARACOL - PI	44101	FIS	100.000				100.000		
04.054.0077.1267.0262	CONSTRUÇÃO DE BARRAGEM EM EMAS - PB	44101	FIS	70.000				70.000		
04.054.0077.1267.0264	CONSTRUÇÃO DA BARRAGEM SANTA CRUZ EM APODI - RN	44101	FIS	5.000.000				5.000.000		
04.054.0077.1267.0268	CONSTRUÇÃO DE BARRAGEM EM CONGO - PB	44101	FIS	130.000				130.000		
04.054.0077.1267.0270	CONCLUSÃO DA BARRAGEM MILHÃ EM PUXINANA-APROVEITAMENTO HIDRÉLICO	44101	FIS	300.000				300.000		
04.054.0077.1267.0272	CONSTRUÇÃO DE BARRAGEM EM COXILÓLA - PB	44101	FIS	130.000				130.000		
04.054.0077.1267.0274	CONSTRUÇÃO DE BARRAGEM EM SUNE - PB	44101	FIS	130.000				130.000		

SECII

E 2

## RECURSOS DESTINADOS A IRRIGAÇÃO - DEMONSTRATIVO POR REGIÃO

R\$ 1,00

ESPECIFICAÇÃO	UNIDADE	ESF	TOTAL	PESSOAL E ENC. SOCIAIS	JUROS E ENC. DA DIVIDA	OUTRAS DESP. CORRENTES	INVESTIMENTOS	INVERSOES FINANCEIRAS	RECURSOS DE TODAS AS FONTES	
									AMORTIZAÇÃO DA DIVIDA	
04.054.0077.1267.0278 CONSTRUÇÃO DE BARRAGEM EM PRATA - PB	44101	FIS	60.000				60.000			
04.054.0077.1267.0278 CONSTRUÇÃO DE BARRAGEM EM PARARI - PB	44101	FIS	120.000				120.000			
04.054.0077.1267.0284 CONSTRUÇÃO DE AÇUDE EM PALHANO - CE	44101	FIS	30.000				30.000			
04.054.0077.1267.0286 CONSTRUÇÃO DE AÇUDE EM ARAPIPE - CE	44101	FIS	20.000				20.000			
04.054.0077.1267.0288 CONSTRUÇÃO DE AÇUDE EM QUIXERAMBEM - CE	44101	FIS	230.000				230.000			
04.054.0077.1267.0294 CONSTRUÇÃO DE AÇUDE EM AMONTADA - CE	44101	FIS	100.000				100.000			
04.054.0077.1267.0296 CONSTRUÇÃO DE AÇUDE EM CASCAVEL - CE	44101	FIS	125.000				125.000			
04.054.0077.1267.0288 CONSTRUÇÃO DE AÇUDE EM MIRALMA - CE	44101	FIS	75.000				75.000			
04.054.0077.1267.0300 RECUPERAÇÃO DE BARRAGEM EM PALMEIRANDIA - MA	44101	FIS	350.000				350.000			
04.054.0077.1267.0302 CONSTRUÇÃO DE AÇUDE EM MONSENHOR TABOSA - CE	44101	FIS	75.000				75.000			
04.054.0077.1267.0306 CONSTRUÇÃO DE AÇUDE EM APUJARES - CE	44101	FIS	125.000				125.000			
04.054.0077.1267.0308 CONSTRUÇÃO DE AÇUDE EM ABRADA NOVA - CE	44101	FIS	130.000				130.000			
04.054.0077.1267.0312 RECUPERAÇÃO DE BARRAGEM EM JUCAS - CE (RIO JAGUARIBE)	44101	FIS	300.000				300.000			
04.054.0077.1267.0314 CONSTRUÇÃO DE BARRAGEM EM FORTALEZA DOS NOGUEIRAS - MA	44101	FIS	75.000				75.000			

172

RECURSOS DESTINADOS A IRRIGAÇÃO - DEMONSTRATIVO POR REGIÃO

R\$ 1,00

REGIÃO NORDESTE		RECURSOS DE TODAS AS FONTES							
ESPECIFICAÇÃO	UNIDADE	ESF	TOTAL	PERSONAL E ENC. SOCIAIS	JUROS E ENC. DA DÍVIDA	OUTRAS DESP. CORRENTES	INVESTIMENTOS	INVERSÕES FINANCEIRAS	AMORTIZAÇÃO DA DÍVIDA
04.054.0077.1267.0316 CONSTRUÇÃO DE BARRAGEM EM SANTA INES - MA	44101	FIS	75.000				75.000		
04.054.0077.1267.0318 CONSTRUÇÃO DE AÇUDE EM SANTO ANTÔNIO DOS LOPES - MA	44101	FIS	120.000				120.000		
04.054.0077.1267.0320 RECUPERAÇÃO DE BARRAGEM EM IGARAPE GRANDE - MA	44101	FIS	75.000				75.000		
04.054.0077.1267.0330 CONSTRUÇÃO DE AÇUDE EM MAURITI - CE	44101	FIS	100.000				100.000		
04.054.0077.1267.0332 CONSTRUÇÃO DE AÇUDE EM TABRIFAS - CE	44101	FIS	70.000				70.000		
04.054.0077.1267.0334 CONSTRUÇÃO DE AÇUDE EM CHAVAL - CE	44101	FIS	80.000				80.000		
04.054.0077.1267.0336 CONSTRUÇÃO DE AÇUDE EM QUIXELO - CE	44101	FIS	234.000				234.000		
04.054.0077.1267.0338 CONSTRUÇÃO DE AÇUDE EM CATARINA - CE	44101	FIS	100.000				100.000		
04.054.0077.1267.0340 CONSTRUÇÃO DE AÇUDE EM EREBE - CE	44101	FIS	180.000				180.000		
04.054.0077.1267.0342 CONSTRUÇÃO DE BARRAGEM EM CAUCAIA - CE	44101	FIS	300.000				300.000		
04.054.0077.1267.0343 PROJETO DE IRRIGAÇÃO DA SERRA DA BATATEIRA EM SOBRADINHO - BA	44101	FIS	1.000.000				1.000.000		
04.054.0077.1267.0350 CONSTRUÇÃO DE AÇUDE EM RIACHO DE SANTANA - RN	44101	FIS	85.000				85.000		
04.054.0077.1267.0352 CONSTRUÇÃO DE AÇUDE EM SÍTIO JOSÉ CEL. JOÃO PESSOA - RN (SERRA DE SÃO JOSÉ)	44101	FIS	50.000				50.000		
04.054.0077.1267.0354 CONSTRUÇÃO DE AÇUDE EM SERRA DE SÃO BENTO - RN (CALABOUÇO DE BAIXO)	44101	FIS	120.000				120.000		
04.054.0077.1267.0356 CONSTRUÇÃO DE BARRAGEM EM ITAIBA - PE	44101	FIS	150.000				150.000		

36EC

RECURSOS DESTINADOS A IRRIGACÃO - DEMONSTRATIVO POR REGIÃO		RECURSOS DE TODAS AS FONTES								
REGIÃO NORDESTE	ESPECIFICAÇÃO	UNIDADE	ESP.	TOTAL	PESSOAL E ENC. SOCIAIS	JUROS E ENC. DA DÍVIDA	OUTRAS DESP. CORRENTES	INVESTIMENTOS	INVERSÕES FINANCEIRAS	AMORTIZAÇÃO DA DÍVIDA
	04.054.0077.1267.0368 CONSTRUÇÃO DE AÇUDE EM TANGARÁ - RN	44101	FIS	140.000				140.000		
	04.054.0077.1267.0360 CONSTRUÇÃO DE BARRAGEM EM MORELANDOJA - PE	44101	FIS	150.000				150.000		
	04.054.0077.1267.0362 CONSTRUÇÃO DE BARRAGEM EM ARARARI - BA	44101	FIS	500.000				500.000		
	04.054.0077.1267.0364 CONSTRUÇÃO DE BARRAGEM EM RIACHO DE SANTANA - BA	44101	FIS	250.000				250.000		
	04.054.0077.1267.0366 CONSTRUÇÃO DE BARRAGEM EM IBITRAPUA - BA	44101	FIS	50.000				50.000		
	04.054.0077.1267.0376 CONSTRUÇÃO DE AÇUDE EM BOA VENTURA - PB	44101	FIS	100.000				100.000		
	04.054.0077.1267.0378 CONSTRUÇÃO DE AÇUDE EM SANTA INES - PB	44101	FIS	80.000				80.000		
	04.054.0077.1267.0380 CONSTRUÇÃO DE BARRAGEM EM SANTA MARIA DO CAMBUCA - PE	44101	FIS	75.000				75.000		
	04.054.0077.1267.0382 CONSTRUÇÃO DE AÇUDE EM TAJÁ - CE	44101	FIS	240.000				240.000		
	04.054.0077.1267.0384 CONSTRUÇÃO DE AÇUDE EM LAGO VERDE - MA	44101	FIS	100.000				100.000		
	04.054.0077.1267.0386 CONSTRUÇÃO DE AÇUDE EM MARAJÁ DO SENÁ - MA	44101	FIS	100.000				100.000		
	04.054.0077.1267.0388 CONSTRUÇÃO DE AÇUDE EM NOVO ORIENTE - CE	44101	FIS	130.000				130.000		
	04.054.0077.1267.0390 CONSTRUÇÃO DE AÇUDE EM CRATELUS - CE	44101	FIS	125.000				125.000		
	04.054.0077.1267.0392 CONSTRUÇÃO DE AÇUDE EM NOVA RUSSAS - CE	44101	FIS	130.000				130.000		

R\$ 1,00

R\$ 1,00

REGIÃO NORDESTE		RECURSOS DE TODAS AS FONTES									
		UNIDADE	ESF	TOTAL	PESSOAL E ENC. SOCIAIS	JUROS E ENC. DA DIVIDA	OUTRAS DESP. CORRENTES	INVESTIMENTOS	INVERSOES FINANCEIRAS	AMORTIZACAO DA DIVIDA	
04.054.0077.1267.0398	44101	FIS	150.000					150.000			
CONSTRUÇÃO DE AÇUDE EM ITAPILUNA - CE											
04.054.0077.1267.0400	44101	FIS	130.000					130.000			
CONSTRUÇÃO DE AÇUDE EM SÃO LUIS DO CURU - CE											
04.054.0077.1267.0402	44101	FIS	80.000					80.000			
CONSTRUÇÃO DE AÇUDE EM FREI MARTINHO - PB (AÇUDE VARZEA VERDE)											
04.054.0077.1267.0404	44101	FIS	100.000					100.000			
CONSTRUÇÃO DE AÇUDE EM BONITO DE SANTA FE - PB (AÇUDE PAU D'ARCO)											
04.054.0077.1267.0406	44101	FIS	70.000					70.000			
CONSTRUÇÃO DE AÇUDE EM JUNCO DO SERIDO - PB (AÇUDE POÇO PEDRA)											
04.054.0077.1267.0408	44101	FIS	75.000					75.000			
CONSTRUÇÃO DE AÇUDE EM MANAIRA - PB											
04.054.0077.1267.0410	44101	FIS	100.000					100.000			
CONSTRUÇÃO DE AÇUDE EM ITAPORANGA - PB											
04.054.0077.1267.0412	44101	FIS	70.000					70.000			
CONSTRUÇÃO DE AÇUDE EM AGUIAR - PB											
04.054.0077.1267.0414	44101	FIS	50.000					50.000			
CONSTRUÇÃO DE AÇUDE EM CALÇADO - PE											
04.054.0077.1267.0416	44101	FIS	95.000					95.000			
CONSTRUÇÃO DE BARRAGEM EM VICENCIA - PE											
04.054.0077.1267.0424	44101	FIS	100.000					100.000			
CONSTRUÇÃO DE AÇUDE EM QUITERIANOPOLIS - CE											
04.054.0077.1267.0426	44101	FIS	90.000					90.000			
CONSTRUÇÃO DE AÇUDE EM SAO BENEDITO - CE											
04.054.0077.1267.0428	44101	FIS	80.000					80.000			
CONSTRUÇÃO DE AÇUDE EM ABATARA - CE											
04.054.0077.1267.0436	44101	FIS	200.000					200.000			
CONSTRUÇÃO DE BARRAGEM EM PASTOS BONS - MA											
04.054.0077.1267.0438	44101	FIS	250.000					250.000			
CONSTRUÇÃO DE AÇUDE EM LUIS DOMINGUES - MA											

RECURSOS DESTINADOS A IRRIGAÇÃO - DEMONSTRATIVO POR REGIÃO		RECURSOS DE TODAS AS FONTES								
REGIÃO NORDESTE		UNIDADE	ESF	TOTAL	PESSOAL E ENC. SOCIAIS	JUROS E ENC. DA DÍVIDA	OUTRAS DESP. CORRENTES	INVESTIMENTOS	INVERSÕES FINANCEIRAS	AMORTIZAÇÃO DA DÍVIDA
ESPECIFICAÇÃO										
410 C										
04.054.0077.1267.0440	CONSTRUÇÃO DE BARRAGEM EM ANAQUAUBA - MA	44101	FIS	250.000				250.000		
04.054.0077.1267.0442	CONSTRUÇÃO DE BARRAGEM EM BONITO - BA	44101	FIS	80.000				80.000		
04.054.0077.1267.0444	CONSTRUÇÃO DE BARRAGEM EM BRUNADO - BA	44101	FIS	150.000				150.000		
04.054.0077.1267.0448	CONSTRUÇÃO DE BARRAGEM NO ESTADO DA BAHIA (SR. DO BONFIM E STD. AMARO)	44101	FIS	270.000				270.000		
04.054.0077.1267.0454	CONSTRUÇÃO DE ADUTORA NO ESTADO DO MARANHÃO	44101	FIS	15.000.000				15.000.000		
04.054.0077.1267.0456	CONCLUSÃO DE BARRAGEM NO ESTADO DA PARAÍBA	44101	FIS	8.000.000				8.000.000		
04.054.0077.1267.0458	CONSTRUÇÃO DA BARRAGEM UMARI EM UPANEMA - RN	44101	FIS	5.000.000				5.000.000		
04.054.0077.1267.0464	CONSTRUÇÃO DE BARRAGEM EM POÇO VERDE - SE	44101	FIS	3.000.000				3.000.000		
04.054.0077.1267.0468	CONSTRUÇÃO DE BARRAGENS MÉDIAS NO ESTADO DA PARAÍBA	44101	FIS	7.673.000				7.673.000		
04.054.0077.1267.5161	CONSTRUÇÃO DE ADUTORA EM PIRES FERREIRA - CE	44101	FIS	135.000				135.000		
04.054.0077.1267.5247	CONSTRUÇÃO DA ADUTORA ALTO SERTÃO NO ESTADO DE ALAGOAS	44101	FIS	14.608.300				14.608.300		
04.054.0077.1271	APROVEITAMENTO HIDROAGRICOLA DA BACIA DO VAZA BARRIS			286.357			15.924	270.433		
04.054.0077.1271.0001	PERIMETRO DE IRRIGAÇÃO VAZA BARRIS	44204	FIS	286.357			15.924	270.433		
04.054.0077.1272	APROVEITAMENTO HIDROAGRICOLA DA BACIA DO CURU			1.148.462			67.517	1.080.945		
04.054.0077.1272.0001	PERIMETRO DE IRRIGAÇÃO CURU/PARAIPABA - CE	44204	FIS	732.920			52.967	679.953		

R\$ 1,00

RECURSOS DESTINADOS A IRRIGACÃO - DEMONSTRATIVO POR REGIÃO

R\$ 1,00

REGIÃO NORDESTE	ESPECIFICAÇÃO	UNIDADE	ESF	TOTAL	PESSOAL E ENC. SOCIAIS	JUROS E ENC. DA DIVIDA	OUTRAS DESP. CORRENTES	INVESTIMENTOS	INVERSÕES FINANCEIRAS	RECURSOS DE TODAS AS FONTES	
										AMORTIZAÇÃO DA DIVIDA	
	04.054.0077.1272.0002..... PERIMETRO DE IRRIGACÃO CURUPENTECOSTE - CE	44204	FIS	415.542			14.550	400.992			
	ENERGIA E RECURSOS MINERAIS			28.467.100				28.467.100			
	RECURSOS HIDRICOS			28.467.100				28.467.100			
	IRRIGACÃO			28.467.100				28.467.100			
	09.054.0077.3406..... FORTALECIMENTO DA INFRA-ESTRUTURA HIDRICA	44101	FIS	75.000				75.000			
	09.054.0077.3406.0002..... FORTALECIMENTO DA INFRA-ESTRUTURA HIDRICA EM LAGOA DO SÃO FRANCISCO - PI	44101	FIS	250.000				250.000			
	09.054.0077.3406.0004..... RECUPERAÇÃO DAS BARRAGENS DE GOITA/TAPACURA, CARPINA E DE SUAS BACIAS NO ESTADO DE PERNAMBUCO	44101	FIS	75.000				75.000			
	09.054.0077.3406.0020..... FORTALECIMENTO DA INFRA-ESTRUTURA HIDRICA EM SÃO FRANCISCO DO PIAUI - PI	44101	FIS	50.000				50.000			
	09.054.0077.3406.0050..... FORTALECIMENTO DA INFRA-ESTRUTURA HIDRICA EM JUSSIAPÉ - BA	44101	FIS	75.000				75.000			
	09.054.0077.3406.0108..... FORTALECIMENTO DA INFRA-ESTRUTURA HIDRICA EM DOM EXPEDITO LOPES - PI	44101	FIS	75.000				75.000			
	09.054.0077.3406.0118..... FORTALECIMENTO DA INFRA-ESTRUTURA HIDRICA EM LAGOA DO SITIO - PI	44101	FIS	75.000				75.000			
	09.054.0077.3406.0120..... FORTALECIMENTO DA INFRA-ESTRUTURA HIDRICA EM JACOBINA DO PIAUI - PI	44101	FIS	75.000				75.000			
	09.054.0077.3406.0122..... FORTALECIMENTO DA INFRA-ESTRUTURA HIDRICA EM PADRE MARCOS - PI	44204	FIS	134.025				134.025			
	09.054.0077.3406.0130..... FORTALECIMENTO DA INFRA-ESTRUTURA HIDRICA EM MONTE ALEGRE DO PIAUI - PI	44101	FIS	75.000				75.000			
	09.054.0077.3406.0135..... FORTALECIMENTO DA INFRA-ESTRUTURA HIDRICA NO ESTADO DE PERNAMBUCO	44101	FIS	402.075				402.075			
	09.054.0077.3406.0238..... PERFUZAMENTO E EQUIPAMENTO DE POÇOS PUBLICOS EM MATA ROMA - MA	44101	FIS	150.000				150.000			

Cleir

21

108

RECURSOS DESTINADOS A IRRIGAÇÃO - DEMONSTRATIVO POR REGIÃO		RECURSOS DE TODAS AS FONTES									
REGIÃO NORDESTE	ESPECIFICAÇÃO	UNIDADE	ESF	TOTAL	PESSOAL E ENC. SOCIAIS	JUROS E ENC. DA DÍVIDA	OUTRAS DESP. CORRENTES	INVESTIMENTOS	INVERSÕES FINANCEIRAS	AMORTIZAÇÃO DA DÍVIDA	
09.054.0077.3406.0240	PERFURAÇÃO E EQUIPAMENTO DE POÇOS PÚBLICOS EM S. GUTIERRA DO MARANHÃO - MA	44101	FIS	150.000				150.000			
09.054.0077.3406.0242	PERFURAÇÃO E EQUIPAMENTO DE POÇOS PÚBLICOS EM GRACA ARANA - MA	44101	FIS	150.000				150.000			
09.054.0077.3406.0244	PERFURAÇÃO E EQUIPAMENTO DE POÇOS PÚBLICOS EM P.I.O X11 - MA	44101	FIS	180.000				180.000			
09.054.0077.3406.0246	PERFURAÇÃO E EQUIPAMENTO DE POÇOS PÚBLICOS EM PIRAPEMAS - MA	44101	FIS	50.000				50.000			
09.054.0077.3406.0248	PERFURAÇÃO E EQUIPAMENTO DE POÇOS PÚBLICOS EM SÃO RAIMUNDO DA DOCA BEZERRA - MA	44101	FIS	140.000				140.000			
09.054.0077.3406.0252	PERFURAÇÃO E EQUIPAMENTO DE POÇOS PÚBLICOS EM GOVERNADOR ARCHER - MA	44101	FIS	130.000				130.000			
09.054.0077.3406.0256	PERFURAÇÃO E EQUIPAMENTO DE POÇOS PÚBLICOS EM IGARAPÉ DO MEIO - MA	44101	FIS	50.000				50.000			
09.054.0077.3406.0260	PERFURAÇÃO E EQUIPAMENTO DE POÇOS PÚBLICOS EM VARGEM GRANDE - MA (POV. PEDRA GRANDE)	44101	FIS	50.000				50.000			
09.054.0077.3406.0264	PERFURAÇÃO E EQUIPAMENTO DE POÇOS PÚBLICOS EM BELA VISTA - MA	44101	FIS	50.000				50.000			
09.054.0077.3406.0268	PERFURAÇÃO E EQUIPAMENTO DE POÇOS PÚBLICOS EM LUIS DOMINGUES - MA	44101	FIS	100.000				100.000			
09.054.0077.3406.0270	PERFURAÇÃO E EQUIPAMENTO DE POÇOS PÚBLICOS EM AMPA DO MARANHÃO - MA	44101	FIS	150.000				150.000			
09.054.0077.3406.0274	FORTALECIMENTO DA INFRA-ESTRUTURA HÍDRICA EM OLINDA - PE	44101	FIS	100.000				100.000			
09.054.0077.3406.0276	FORTALECIMENTO DA INFRA-ESTRUTURA HÍDRICA EM JABOATÃO DOS GUARARAPES - PE	44101	FIS	100.000				100.000			
09.054.0077.3406.0278	FORTALECIMENTO DA INFRA-ESTRUTURA HÍDRICA EM ESCADA - PE	44101	FIS	60.000				60.000			

R\$ 1.00

R\$ 1,00

RECURSOS DESTINADOS A IRRIGAÇÃO - DEMONSTRATIVO POR REGIÃO

ESPECIFICAÇÃO	UNIDADE	ESF	TOTAL	PESSOAL E ENC. SOCIAIS	JUROS E ENC. DA DÍVIDA	OUTRAS DESP. CORRENTES	INVESTIMENTOS	INVERSÕES FINANCEIRAS	RECURSOS DE TODAS AS FONTES	
									AMORTIZAÇÃO DA DÍVIDA	
09.054.0077.3406.0282 FORTALECIMENTO DA INFRA-ESTRUTURA HÍDRICA EM ITAMBE - PE	44101	FIS	50.000				50.000			
09.054.0077.3406.0286 PERFURAÇÃO E EQUIPAMENTO DE POÇOS PÚBLICOS EM BOM CONSELHO - PE	44101	FIS	70.000				70.000			
09.054.0077.3406.0288 PERFURAÇÃO E EQUIPAMENTO DE POÇOS PÚBLICOS EM PINHEIRO - MA	44101	FIS	80.000				80.000			
09.054.0077.3406.0292 PERFURAÇÃO E EQUIPAMENTO DE POÇOS PÚBLICOS EM JATOBA - PE	44101	FIS	70.000				70.000			
09.054.0077.3406.0294 PERFURAÇÃO E EQUIPAMENTO DE POÇOS PÚBLICOS EM PARNARAMA - MA	44101	FIS	100.000				100.000			
09.054.0077.3406.0296 PERFURAÇÃO E EQUIPAMENTO DE POÇOS PÚBLICOS EM SANTA LUZIA - MA	44101	FIS	120.000				120.000			
09.054.0077.3406.0300 PERFURAÇÃO E EQUIPAMENTO DE POÇOS PÚBLICOS EM SATUBINHA - MA	44101	FIS	60.000				60.000			
09.054.0077.3406.0302 PERFURAÇÃO E EQUIPAMENTO DE POÇOS PÚBLICOS EM TUNTUM - MA	44101	FIS	110.000				110.000			
09.054.0077.3406.0304 PERFURAÇÃO E EQUIPAMENTO DE POÇOS PÚBLICOS EM VILA NOVA DOS MARTIRIOS - MA	44101	FIS	60.000				60.000			
09.054.0077.3406.0306 FORTALECIMENTO DA INFRA-ESTRUTURA HÍDRICA EM BREJO DO PIAUI - PI	44101	FIS	60.000				60.000			
09.054.0077.3406.0308 FORTALECIMENTO DA INFRA-ESTRUTURA HÍDRICA EM JOÃO COSTA - PI	44101	FIS	60.000				60.000			
09.054.0077.3406.0310 FORTALECIMENTO DA INFRA-ESTRUTURA HÍDRICA EM PEDRO LAURENTINO - PI	44101	FIS	60.000				60.000			
09.054.0077.3406.0312 FORTALECIMENTO DA INFRA-ESTRUTURA HÍDRICA EM TAMBORIL DO PIAUI - PI	44101	FIS	60.000				60.000			
09.054.0077.3406.0314 FORTALECIMENTO DA INFRA-ESTRUTURA HÍDRICA EM BOQUEIRÃO DO PIAUI - PI	44101	FIS	50.000				50.000			
09.054.0077.3406.0316 FORTALECIMENTO DA INFRA-ESTRUTURA HÍDRICA EM SÃO JOÃO DO PIAUI - PI	44101	FIS	150.000				150.000			

## RECURSOS DESTINADOS A IRRIGAÇÃO - DEMONSTRATIVO POR REGIÃO

R\$ 1,00

REGIÃO NORDESTE		RECURSOS DE TODAS AS FONTES							
ESPECIFICAÇÃO	UNIDADE	ESF	TOTAL	PESSOAL E ENC. SOCIAIS	JUROS E ENC. DA DÍVIDA	OUTRAS DESP. CORRENTES	INVESTIMENTOS	INVERSÕES FINANCEIRAS	AMORTIZAÇÃO DA DÍVIDA
09.054.0077.3406.0322 FORTEALECIMENTO DA INFRA-ESTRUTURA HÍDRICA EM JOÃO CAMARGA - RN	44101	FIS	140.000				140.000		
09.054.0077.3406.0328 FORTEALECIMENTO DA INFRA-ESTRUTURA HÍDRICA EM BERNARDO BATISTA - PB	44101	FIS	120.000				120.000		
09.054.0077.3406.0330 FORTEALECIMENTO DA INFRA-ESTRUTURA HÍDRICA EM APARECIDA - PB	44101	FIS	120.000				120.000		
09.054.0077.3406.0332 FORTEALECIMENTO DA INFRA-ESTRUTURA HÍDRICA EM FLEXEIRAS - AL	44101	FIS	100.000				100.000		
09.054.0077.3406.0334 FORTEALECIMENTO DA INFRA-ESTRUTURA HÍDRICA EM VISTA SERRANA - PB	44101	FIS	50.000				50.000		
09.054.0077.3406.0336 FORTEALECIMENTO DA INFRA-ESTRUTURA HÍDRICA EM MAJOR ISIDORO - AL	44101	FIS	220.000				220.000		
09.054.0077.3406.0338 FORTEALECIMENTO DA INFRA-ESTRUTURA HÍDRICA EM POÇO DAS TRINHEIRAS - AL	44101	FIS	75.000				75.000		
09.054.0077.3406.0342 PERFORAÇÃO E EQUIPAMENTO DE POÇOS PÚBLICOS EM NOVO SANTO ANTONIO - PI	44101	FIS	50.000				50.000		
09.054.0077.3406.0344 FORTEALECIMENTO DA INFRA-ESTRUTURA HÍDRICA EM MIGUEL ALVES - PI	44101	FIS	100.000				100.000		
09.054.0077.3406.0346 FORTEALECIMENTO DA INFRA-ESTRUTURA HÍDRICA EM SIEGREFREDO PACHECO - PI	44101	FIS	150.000				150.000		
09.054.0077.3406.0350 FORTEALECIMENTO DA INFRA-ESTRUTURA HÍDRICA EM SÃO JULIÃO-PI	44101	FIS	100.000				100.000		
09.054.0077.3406.0352 FORTEALECIMENTO DA INFRA-ESTRUTURA HÍDRICA EM ATALAIA - AL	44101	FIS	100.000				100.000		
09.054.0077.3406.0354 FORTEALECIMENTO DA INFRA-ESTRUTURA HÍDRICA EM PEDRO II - PI	44101	FIS	100.000				100.000		
09.054.0077.3406.0358 FORTEALECIMENTO DA INFRA-ESTRUTURA HÍDRICA NO ESTADO DO RIO GRANDE DO NORTE	44101	FIS	2.048.000				2.048.000		

RECURSOS DESTINADOS A IRRIGAÇÃO - DEMONSTRATIVO POR REGIÃO

R\$ 1,00

ESPECIFICAÇÃO	UNIDADE	ESF	TOTAL	PESSOAL E ENC. SOCIAIS	JUROS E ENC. DA DIVIDA	OUTRAS DESP. CORRENTES	INVESTIMENTOS	INVERSÕES FINANCEIRAS	RECURSOS DE TODAS AS FONTES	
									AMORTIZAÇÃO DA DIVIDA	
09.054.0077.3406.0362 FORTALECIMENTO DA INFRA-ESTRUTURA HIDRICA EM FRANCISCO SANTOS - PI	44101	FIS	100.000				100.000			
09.054.0077.3406.0366 FORTALECIMENTO DA INFRA-ESTRUTURA HIDRICA EM MILTON BRANDAO - PI	44101	FIS	50.000				50.000			
09.054.0077.3406.0370 FORTALECIMENTO DA INFRA-ESTRUTURA HIDRICA EM QUEIMADA NOVA - PI	44101	FIS	100.000				100.000			
09.054.0077.3406.0408 FORTALECIMENTO DA INFRA-ESTRUTURA HIDRICA EM SANNARAO - PE	44204	FIS	48.000				48.000			
09.054.0077.3406.0440 FORTALECIMENTO DA INFRA-ESTRUTURA HIDRICA EM JAPARATINGA - AL	44101	FIS	70.000				70.000			
09.054.0077.3406.0442 FORTALECIMENTO DA INFRA-ESTRUTURA HIDRICA EM FLORIANO - PI	44101	FIS	100.000				100.000			
09.054.0077.3406.0444 FORTALECIMENTO DA INFRA-ESTRUTURA HIDRICA EM PASSO DE CAMARAGIBE - AL	44101	FIS	70.000				70.000			
09.054.0077.3406.0446 FORTALECIMENTO DA INFRA-ESTRUTURA HIRICA EM BATALHA - AL	44101	FIS	75.000				75.000			
09.054.0077.3406.0448 PERFORAÇÃO E EQUIPAMENTO DE POÇOS PUBLICOS EM PALMAS DE MONTE ALTO - BA	44101	FIS	20.000				20.000			
09.054.0077.3406.0450 PERFORAÇÃO E EQUIPAMENTO DE POÇOS PUBLICOS EM BELLO CAMPO - BA	44101	FIS	100.000				100.000			
09.054.0077.3406.0452 PERFORAÇÃO E EQUIPAMENTO DE POÇOS PUBLICOS EM PLANALTINO - BA	44101	FIS	240.000				240.000			
09.054.0077.3406.0454 PERFORAÇÃO E EQUIPAMENTO DE POÇOS PUBLICOS EM PIRIPA - BA	44101	FIS	100.000				100.000			
09.054.0077.3406.0458 PERFORAÇÃO E EQUIPAMENTO DE POÇOS PUBLICOS EM ALTAMIRA DO MARANHÃO - MA	44101	FIS	300.000				300.000			
09.054.0077.3406.0460 PERFORAÇÃO E EQUIPAMENTO DE POÇOS PUBLICOS EM MAETINGA - BA	44101	FIS	100.000				100.000			
09.054.0077.3406.0462 PERFORAÇÃO E EQUIPAMENTO DE POÇOS PUBLICOS EM CUMARU - PE	44101	FIS	80.000				80.000			

44101

09.054.0077.3406.0462

RECURSOS DESTINADOS A IRRIGAÇÃO - DEMONSTRATIVO POR REGIÃO

RECURSOS DESTINADOS A IRRIGAÇÃO - DEMONSTRATIVO POR REGIÃO		RECURSOS DE TODAS AS FONTES									
R E G I Ã O N O R D E S T E		UNIDADE	ESF	T O T A L	PESSOAL E ENC. SOCIATS	JUROS E ENC. DA DIVIDA	OUTRAS DESP. CORRENTES	INVESTIMENTOS	INVERSOES FINANCEIRAS	AMORTIZACAO DA DIVIDA	
08.054.0077.3406.0486	..... FORTALECIMENTO DA INFRA-ESTRUTURA HIDRICA EM POÇO VERDE - SE	44101	FIS	250.000				250.000			
08.054.0077.3406.0488	..... PERFORAÇÃO E EQUIPAMENTO DE POÇOS PÚBLICOS EM MONTEIRO - PB	44101	FIS	100.000				100.000			
08.054.0077.3406.0470	..... PERFORAÇÃO E EQUIPAMENTO DE POÇOS PÚBLICOS EM GONCALVES DIAS - MA	44101	FIS	50.000				50.000			
08.054.0077.3406.0472	..... PERFORAÇÃO E EQUIPAMENTO DE POÇOS PÚBLICOS EM SAMBAIBA - MA	44101	FIS	75.000				75.000			
08.054.0077.3406.0474	..... PERFORAÇÃO E EQUIPAMENTO DE POÇOS PÚBLICOS EM SÃO FRANCISCO DO BREJÃO - MA	44101	FIS	75.000				75.000			
08.054.0077.3406.0478	..... PERFORAÇÃO E EQUIPAMENTO DE POÇOS PÚBLICOS EM S. FRANCISCO DO MARANHÃO - MA	44101	FIS	75.000				75.000			
08.054.0077.3406.0480	..... FORTALECIMENTO DA INFRA-ESTRUTURA HIDRICA EM JOSÉ DE FREITAS - PI	44101	FIS	80.000				80.000			
08.054.0077.3406.0482	..... FORTALECIMENTO DA INFRA-ESTRUTURA HIDRICA EM SÃO JOÃO DO PIAUÍ - PI	44101	FIS	70.000				70.000			
08.054.0077.3406.0484	..... FORTALECIMENTO DA INFRA-ESTRUTURA HIDRICA EM CASTELO DO PIAUÍ - PI	44101	FIS	70.000				70.000			
08.054.0077.3406.0486	..... FORTALECIMENTO DA INFRA-ESTRUTURA HIDRICA EM SÃO JULIÃO - PI	44101	FIS	80.000				80.000			
08.054.0077.3406.0488	..... PERFORAÇÃO E EQUIPAMENTO DE POÇOS PÚBLICOS EM BOQUEIRÃO DO PIAUÍ - PI	44101	FIS	50.000				50.000			
08.054.0077.3406.0490	..... PERFORAÇÃO E EQUIPAMENTO DE POÇOS PÚBLICOS EM SIEGREFEO PACHECO - PI	44101	FIS	50.000				50.000			
08.054.0077.3406.0494	..... PERFORAÇÃO E EQUIPAMENTO DE POÇOS PÚBLICOS EM MATIAS OLIMPÍO - PI	44101	FIS	50.000				50.000			
08.054.0077.3406.0496	..... FORTALECIMENTO DA INFRA-ESTRUTURA HIDRICA EM JOSÉ DE FREITAS - PI	44101	FIS	100.000				100.000			

R\$ 1,00

RECURSOS DESTINADOS A IRRIGAÇÃO - DEMONSTRATIVO POR REGIÃO

R\$ 1,00

REGIÃO NORDESTE		RECURSOS DE TODAS AS FONTES							
ESPECIFICAÇÃO	UNIDADE	ESF	TOTAL	PESSOAL E ENC. SOCIAIS	JUROS E ENC. DA DIVIDA	OUTRAS DESP. CORRENTES	INVESTIMENTOS	INVERSOES FINANCEIRAS	AMORTIZACAO DA DIVIDA
09.054.0077.3406.0488 FORTALECIMENTO DA INFRA-ESTRUTURA HÍDRICA EM DEIRAS - PI	44101	FIS	100.000				100.000		
09.054.0077.3406.0500 EQUIPAMENTO PARA POÇOS PÚBLICOS EM CATURITE - PB	44101	FIS	75.000				75.000		
09.054.0077.3406.0502 FORTALECIMENTO DA INFRA-ESTRUTURA HÍDRICA EM SAO SEBASTIAO - AL	44101	FIS	250.000				250.000		
09.054.0077.3406.0514 PERFURAÇÃO E EQUIPAMENTO DE POÇOS PÚBLICOS EM PALMEIRANDIA - MA	44101	FIS	100.000				100.000		
09.054.0077.3406.0516 PERFURAÇÃO E EQUIPAMENTO DE POÇOS PÚBLICOS EM PEDRO DO ROSARIO - MA	44101	FIS	40.000				40.000		
09.054.0077.3406.0518 PERFURAÇÃO E EQUIPAMENTO DE POÇOS PÚBLICOS EM SAO BENTO - MA	44101	FIS	50.000				50.000		
09.054.0077.3406.0520 PERFURAÇÃO E EQUIPAMENTO DE POÇOS PÚBLICOS EM TURIAQU - MA	44101	FIS	20.000				20.000		
09.054.0077.3406.0522 FORTALECIMENTO DA INFRA-ESTRUTURA HÍDRICA EM ARACATI - CE (DISTRITO MATA FRESCA)	44101	FIS	60.000				60.000		
09.054.0077.3406.0524 FORTALECIMENTO DA INFRA-ESTRUTURA HÍDRICA EM PARACURU - CE	44101	FIS	100.000				100.000		
09.054.0077.3406.0528 FORTALECIMENTO DA INFRA-ESTRUTURA HÍDRICA EM SAO FRANCISCO - PB (COMUN. DA PRATA)	44101	FIS	220.000				220.000		
09.054.0077.3406.0528 FORTALECIMENTO DA INFRA-ESTRUTURA HÍDRICA EM SAO JOSE DE CATANA - PB	44101	FIS	200.000				200.000		
09.054.0077.3406.0530 PERFURAÇÃO E EQUIPAMENTO DA INFRA-ESTRUTURA HÍDRICA EM BARBALHA - CE	44101	FIS	90.000				90.000		
09.054.0077.3406.0534 FORTALECIMENTO DA INFRA-ESTRUTURA HÍDRICA EM MARTINS - RN	44101	FIS	100.000				100.000		
09.054.0077.3406.0536 FORTALECIMENTO DA INFRA-ESTRUTURA HÍDRICA EM SERRINHA DOS PINTOS - RN	44101	FIS	75.000				75.000		
09.054.0077.3406.0538 FORTALECIMENTO DA INFRA-ESTRUTURA HÍDRICA EM JUNQUEIRO - AL	44101	FIS	150.000				150.000		

1 E

1000

1000

## RECURSOS DESTINADOS A IRRIGACÃO - DEMONSTRATIVO POR REGIÃO

R\$ 1,00

ESPECIFICAÇÃO	UNIDADE	ESF	TOTAL	PESSOAL E ENC. SOCIAIS	JURROS E ENC. DA DIVIDA	OUTRAS DESP. CORRENTES	INVESTIMENTOS	INVERSOES FINANCEIRAS	AMORTIZACAO DA DIVIDA
09.054.0077.3406.0540 PERFURACAO E EQUIPAMENTO DE POÇO PÚBLICO EM CAPELA - SE	44101	FIS	100.000				100.000		
09.054.0077.3406.0542 FORTALECIMENTO DA INFRA-ESTRUTURA HÍDRICA EM JOSE DA PENHA - RN	44101	FIS	50.000				50.000		
09.054.0077.3406.0544 FORTALECIMENTO DA INFRA-ESTRUTURA HÍDRICA EM PASSA E FICA - RN	44101	FIS	100.000				100.000		
09.054.0077.3406.0546 FORTALECIMENTO DA INFRA-ESTRUTURA HÍDRICA EM JOÃO ALFREDO - PE	44101	FIS	150.000				150.000		
09.054.0077.3406.0548 PERFURACAO E EQUIPAMENTO DE POÇOS PÚBLICOS EM ALTO LONGA - PI	44101	FIS	90.000				90.000		
09.054.0077.3406.0550 FORTALECIMENTO DA INFRA-ESTRUTURA HÍDRICA EM COCAL - PI	44101	FIS	75.000				75.000		
09.054.0077.3406.0552 FORTALECIMENTO DA INFRA-ESTRUTURA HÍDRICA EM NASSA SRA. DOS REMÉDIOS - PI	44101	FIS	100.000				100.000		
09.054.0077.3406.0554 FORTALECIMENTO DA INFRA-ESTRUTURA HÍDRICA EM SÃO FELIX DO PIAUI - PI	44101	FIS	100.000				100.000		
09.054.0077.3406.0558 FORTALECIMENTO DA INFRA-ESTRUTURA HÍDRICA EM RIACHÃO DO DANTAS - SE	44101	FIS	100.000				100.000		
09.054.0077.3406.0564 PERFURACAO E EQUIPAMENTO DE POÇOS PÚBLICOS EM BARRA DO CORDEIRO - MA	44101	FIS	100.000				100.000		
09.054.0077.3406.0566 PERFURACAO E EQUIPAMENTO DE POÇOS PÚBLICOS EM LAGO DO JUNCO - MA	44101	FIS	100.000				100.000		
09.054.0077.3406.0568 PERFURACAO E EQUIPAMENTO DE POÇOS PÚBLICOS EM ESPERANTINOPOLIS - MA	44101	FIS	100.000				100.000		
09.054.0077.3406.0570 PERFURACAO E EQUIPAMENTO DE POÇOS PÚBLICOS EM BERNARDO DO MEARIM - MA	44101	FIS	70.000				70.000		
09.054.0077.3406.0572 PERFURACAO E EQUIPAMENTO DE POÇOS PÚBLICOS EM PAULO RAMOS - MA	44101	FIS	136.000				136.000		

REGIÃO NORDESTE

RECURSOS DESTINADOS A IRRIGAÇÃO - DEMONSTRATIVO POR REGIÃO

R\$ 1,00

REGIÃO NORDESTE		RECURSOS DE TODAS AS FONTES							
ESPECIFICAÇÃO	UNIDADE	ESF	TOTAL	PESSOAL E ENC. SOCIAIS	JUROS E ENC. DA DÍVIDA	OUTRAS DESP. CORRENTES	INVESTIMENTOS	INVERSÕES FINANCEIRAS	AMORTIZAÇÃO DA DÍVIDA
09.054.0077.3406.0574 PERFURAÇÃO E EQUIPAMENTO DE POÇOS PÚBLICOS EM PRIMEIRA CRUZ - MA	44101	FIS	100.000				100.000		
09.054.0077.3406.0578 PERFURAÇÃO E EQUIPAMENTO DE POÇOS PÚBLICOS EM LAGO DA PEDRA - MA	44101	FIS	150.000				150.000		
09.054.0077.3406.0578 PERFURAÇÃO E EQUIPAMENTO DE POÇOS PÚBLICOS EM BOM LUGAR - MA	44101	FIS	100.000				100.000		
09.054.0077.3406.0580 PERFURAÇÃO E EQUIPAMENTO DE POÇOS PÚBLICOS EM SÃO JOÃO DOS PATOS - MA	44101	FIS	60.000				60.000		
09.054.0077.3406.0582 FORTALECIMENTO DA INFRA-ESTRUTURA HÍDRICA EM SEBASTIÃO LEAL - PI	44101	FIS	20.000				20.000		
09.054.0077.3406.0584 FORTALECIMENTO DA INFRA-ESTRUTURA HÍDRICA EM BARRAS - PI	44101	FIS	100.000				100.000		
09.054.0077.3406.0586 FORTALECIMENTO DA INFRA-ESTRUTURA HÍDRICA EM JERUENHA - PI	44101	FIS	35.000				35.000		
09.054.0077.3406.0588 FORTALECIMENTO DA INFRA-ESTRUTURA HÍDRICA EM ASSUNÇÃO DO PIAUI - PI	44101	FIS	70.000				70.000		
09.054.0077.3406.0590 FORTALECIMENTO DA INFRA-ESTRUTURA HÍDRICA EM BOQUEIRÃO DO PIAUI - PI	44101	FIS	35.000				35.000		
09.054.0077.3406.0592 FORTALECIMENTO DA INFRA-ESTRUTURA HÍDRICA EM S. FCO DE ASSIS DO PIAUI - PI	44101	FIS	70.000				70.000		
09.054.0077.3406.0594 PERFURAÇÃO E EQUIPAMENTO DE POÇOS PÚBLICOS EM ALCANTIL - PB	44101	FIS	50.000				50.000		
09.054.0077.3406.0596 FORTALECIMENTO DA INFRA-ESTRUTURA HÍDRICA EM SANTA LUZIA DO NORTE - AL	44101	FIS	100.000				100.000		
09.054.0077.3406.0598 FORTALECIMENTO DA INFRA-ESTRUTURA HÍDRICA EM UNTAO DOS PALMARES - AL	44101	FIS	125.000				125.000		
09.054.0077.3406.0600 FORTALECIMENTO DA INFRA-ESTRUTURA HÍDRICA EM JUSSARAI - BA	44101	FIS	80.000				80.000		
09.054.0077.3406.0602 FORTALECIMENTO DA INFRA-ESTRUTURA HÍDRICA EM REMANSDO - BA	44101	FIS	80.000				80.000		

185

## RECURSOS DESTINADOS A IRRIGAÇÃO - DEMONSTRATIVO POR REGIÃO

R\$ 1,00

REGIÃO NORDESTE	ESPECIFICAÇÃO	UNIDADE	ESF	TOTAL	PESSOAL E ENC. SOCIAIS	JUROS E ENC. DA DÍVIDA	OUTRAS DESP. CORRENTES	INVESTIMENTOS	INVERÇÕES FINANCEIRAS	RECURSOS DE TODAS AS FONTES	AMORTIZAÇÃO DA DÍVIDA
09.054.0077.3406.0606	PERFURAÇÃO E EQUIPAMENTO DE POÇOS PÚBLICOS EM CACHOEIRA - BA (ALTO DA SALEIRA)	44101	FIS	10.000				10.000			
09.054.0077.3406.0608	FORTALECIMENTO DA INFRA-ESTRUTURA HÍDRICA EM CONCEIÇÃO DO COITE - BA	44101	FIS	100.000				100.000			
09.054.0077.3406.0610	PERFURAÇÃO E EQUIPAMENTO DE POÇOS PÚBLICOS EM ZE DOCA - MA	44101	FIS	75.000				75.000			
09.054.0077.3406.0612	PERFURAÇÃO E EQUIPAMENTO DE POÇOS PÚBLICOS EM ANAJATUBA - MA	44101	FIS	60.000				60.000			
09.054.0077.3406.0614	PERFURAÇÃO E EQUIPAMENTO DE POÇOS PÚBLICOS EM LAGOA DO MATO - MA	44101	FIS	75.000				75.000			
09.054.0077.3406.0616	PERFURAÇÃO E EQUIPAMENTO DE POÇOS PÚBLICOS EM S. GUILHERME DO MARANHÃO - MA	44101	FIS	36.000				36.000			
09.054.0077.3406.0618	PERFURAÇÃO E EQUIPAMENTO DE POÇOS PÚBLICOS EM CENTRO DO GUILHERME - MA	44101	FIS	36.000				36.000			
09.054.0077.3406.0620	PERFURAÇÃO E EQUIPAMENTO DE POÇOS PÚBLICOS EM RIBAMAR FIQUELE - MA	44101	FIS	36.000				36.000			
09.054.0077.3406.0622	PERFURAÇÃO E EQUIPAMENTO DE POÇOS PÚBLICOS EM PASTOS BONFINS - MA	44101	FIS	36.000				36.000			
09.054.0077.3406.0624	FORTALECIMENTO DA INFRA-ESTRUTURA HÍDRICA EM CARNAUBA DOS DANTAS - RN	44101	FIS	70.000				70.000			
09.054.0077.3406.0626	FORTALECIMENTO DA INFRA-ESTRUTURA HÍDRICA NO ESTADO DE ALAGOAS	44101	FIS	2.500.000				2.500.000			
09.054.0077.3406.0628	FORTALECIMENTO DA INFRA-ESTRUTURA HÍDRICA NO ESTADO DO CEARÁ	44101	FIS	10.000.000				10.000.000			
09.054.0077.3406.0638	PERFURAÇÃO E EQUIPAMENTO DE POÇOS PÚBLICOS NO ESTADO DE SERGIPE	44101	FIS	1.000.000				1.000.000			
SAÚDE E SANEAMENTO				2.000.000				2.000.000			
PROTEÇÃO AO MEIO-AMBIENTE				2.000.000				2.000.000			

R\$ 1,00

RECURSOS DESTINADOS A IRRIGAÇÃO - DEMONSTRATIVO POR REGIÃO

REGIÃO NORDESTE		RECURSOS DE TODAS AS FONTES							
ESPECIFICAÇÃO	UNIDADE	ESF	TOTAL	PESSOAL E ENC. SOCIAIS	JUROS E ENC. DA DIVIDA	OUTRAS DESP. CORRENTES	INVESTIMENTOS	INVERSOES FINANCEIRAS	AMORTIZACAO DA DIVIDA
IRRIGACAO			2.000.000				2.000.000		
13.077.0077.1244 CONTROLE DE ENCHENTES E RECUPERACAO DE VALES E CIDADES			2.000.000				2.000.000		
13.077.0077.1244.1082 CONTROLE DE ENCHENTES NO RIO POTI EM TERESINA - PI	44101	FIS	2.000.000				2.000.000		
TOTAL			378.986.232				346.666.649		
TOTAL FISCAL			378.986.232			32.319.583	346.666.649		

REGIÃO CENTRO-OESTE		RECURSOS DE TODAS AS FONTES								
RECURSOS DESTINADOS A IRRIGAÇÃO - DEMONSTRATIVO POR REGIÃO		UNIDADE	ESF	TOTAL	PESSOAL E ENC. SOCIAIS	JUROS E ENC. DA DÍVIDA	OUTRAS DESP. CORRENTES	INVESTIMENTOS	INVERSÕES FINANCEIRAS	AMORTIZAÇÃO DA DÍVIDA
AGRICULTURA				22.316.047				22.316.047		
RECURSOS HIDRÓICOS				22.316.047				22.316.047		
IRRIGAÇÃO				22.316.047				22.316.047		
04.054.0077.1234	PRON - IRRIGAÇÃO NACIONAL			15.170.271				15.170.271		
04.054.0077.1234.0007	.....	44101	FIS	4.300.000				4.300.000		
APOIO A PROJETOS DE IRRIGAÇÃO NO ESTADO DO MATO GROSSO DO SUL, A CARGO DO GOVERNO DO ESTADO				4.550.000				4.550.000		
04.054.0077.1234.0009	.....	44101	FIS	4.550.000				4.550.000		
APOIO A PROJETOS DE IRRIGAÇÃO NO ESTADO DO MATO GROSSO				5.220.271				5.220.271		
04.054.0077.1234.0013	.....	44101	FIS	5.220.271				5.220.271		
APOIO A PROJETOS DE IRRIGAÇÃO NO ESTADO DE GOIÁS, A CARGO DO GOVERNO DO ESTADO				1.100.000				1.100.000		
04.054.0077.1234.0024	.....	44101	FIS	1.100.000				1.100.000		
APOIO A PROJETOS DE IRRIGAÇÃO NO DISTRITO FEDERAL				6.955.776				6.955.776		
04.054.0077.1238	.....			6.955.776				6.955.776		
APROVEITAMENTO HIDROAGRICOLA				6.955.776				6.955.776		
04.054.0077.1238.5120	.....	44101	FIS	6.955.776				6.955.776		
APROVEITAMENTO HIDROAGRICOLA NA REGIÃO GEO-ECONOMICA DE BRASÍLIA				190.000				190.000		
04.054.0077.1287	.....			190.000				190.000		
CONSTRUÇÃO E RECUPERAÇÃO DE AQUEDUTOS PÚBLICOS				100.000				100.000		
04.054.0077.1287.0204	.....	44101	FIS	100.000				100.000		
RECUPERAÇÃO DE BARRAGEM EM BELA VISTA DE GOIÁS - GO				30.000				30.000		
04.054.0077.1287.0280	.....	44101	FIS	30.000				30.000		
CONSTRUÇÃO DE AQUEDUTOS EM PALMEIRAS DE GOIÁS - GO				60.000				60.000		
04.054.0077.1287.0348	.....	44101	FIS	60.000				60.000		
CONSTRUÇÃO DE AQUEDUTOS EM TRINIDADE - GO				6.320.000				6.320.000		
04.054.0077.1287.0348	.....	44101	FIS	6.320.000				6.320.000		
ENERGIA E RECURSOS MINERAIS				6.320.000				6.320.000		
09.054.0077.3406	.....			6.320.000				6.320.000		
RECURSOS HIDRÓICOS				6.320.000				6.320.000		
09.054.0077.3406.0137	.....			6.320.000				6.320.000		
IRRIGAÇÃO				480.000				480.000		
09.054.0077.3406.0137	.....	44101	FIS	480.000				480.000		
FORTALECIMENTO DA INFRA-ESTRUTURA HÍDRICA										
09.054.0077.3406.0137	.....									
APROVEITAMENTO MÚLTIPLO DO RIO MANSO NA BACIA DO RIO CUIABA - MT										
09.054.0077.3406.0137	.....	44101	FIS							

RECURSOS DESTINADOS A IRRIGAÇÃO - DEMONSTRATIVO POR REGIÃO				RECURSOS DE TODAS AS FONTES								
R E G I ã O C E N T R O - O E S T E				UNIDADE	ESF	T O T A L	PESSOAL E ENC. SOCIAIS	JUROS E ENC. DA DÍVIDA	OUTRAS DESP. CORRENTES	INVESTIMENTOS	INVERSÕES FINANCEIRAS	AMORTIZAÇÃO DA DÍVIDA
ESPECIFICAÇÃO												
09.054.0077.3406.0318	.....	FORTALECIMENTO DA INFRAESTRUTURA HIDRICA EM NAVIRAI - MS	44101	FIS	50.000					50.000		
09.054.0077.3406.0414	.....	FORTALECIMENTO DA INFRA-ESTRUTURA HIDRICA EM CRIMAS - GO	44101	FIS	100.000					100.000		
09.054.0077.3406.0464	.....	PERFURAÇÃO E EQUIPAMENTO DE POÇOS PUBLICOS EM DENISE - MT	44101	FIS	40.000					40.000		
09.054.0077.3406.0504	.....	PERFURAÇÃO E EQUIPAMENTO DE POÇOS PUBLICOS EM IACIARA - GO	44101	FIS	200.000					200.000		
09.054.0077.3406.0630	.....	PERFURAÇÃO E EQUIPAMENTO DE POÇOS PUBLICOS NO ESTADO DE GOIAS	44101	FIS	5.450.000					5.450.000		
TOTAL						28.636.047				28.636.047		
TOTAL FISCAL						28.636.047				28.636.047		

R\$ 1,00



R\$ 1,00

190

RECURSOS DESTINADOS A IRRIGAÇÃO - DEMONSTRATIVO POR REGIÃO

DEMAIS REGIÕES	RECURSOS DE TODAS AS FONTES									
	ESPECIFICAÇÃO	UNIDADE	ESF.	TOTAL	PESSOAL E ENC. SOCIAIS	JOROS E ENC. DA DIVIDA	OUTRAS DESP. CORRENTES	INVESTIMENTOS	INVERSOES FINANCEIRAS	AMORTIZACAO DA DIVIDA
04.054.0077.1238.0046	PERFURAÇÃO E EQUIPAMENTO DE POÇOS PUBLICOS NA REGIÃO DA CODEVASF EM MINAS GERAIS - MG (AMANS, AMAVE, AME	44203	FIS	80.000				80.000		
04.054.0077.1238.0052	PERFURAÇÃO E EQUIPAMENTO DE POÇOS PUBLICOS EM GRAO MOGOL - MG	44203	FIS	80.000				80.000		
04.054.0077.1238.0098	APROVEITAMENTO HIDROAGRICOLA NO ESTADO DO TOCANTINS	44101	FIS	250.000				250.000		
04.054.0077.1238.0116	PERFURAÇÃO E EQUIPAMENTO DE POÇOS PUBLICOS NO ESTADO DE MINAS GERAIS	44203	FIS	100.000				100.000		
04.054.0077.1238.0118	PERFURAÇÃO E EQUIPAMENTO DE POÇOS PUBLICOS NO ESTADO DE MINAS GERAIS	44203	FIS	400.000				400.000		
04.054.0077.1238.0120	OBRAS HIDRAULICAS NO SEMI-ARIDO	44101	FIS	7.183.000				7.183.000		
04.054.0077.1238.0122	APROVEITAMENTO HIDROAGRICOLA NO SEMI-ARIDO	44101	FIS	500.000				500.000		
04.054.0077.1238.0193	PROJETO DE IRRIGAÇÃO JAVAES - TO	44101	FIS	4.050.000				4.050.000		
04.054.0077.1238.0202	APROVEITAMENTO HIDROAGRICOLA NO ESTADO DE SANTA CATARINA	44101	FIS	50.000				50.000		
04.054.0077.1247	APROVEITAMENTO HIDROAGRICOLA DE JAIBA						6.656.734	3.742.900		
04.054.0077.1247.0001	PERIMETRO DE IRRIGAÇÃO JAIBA - MG	44203	FIS	10.399.634			6.068.000	2.759.315		
04.054.0077.1247.0002	PERIMETRO DE IRRIGAÇÃO GORUTUBA - MG	44203	FIS	8.837.315			538.101	878.020		
04.054.0077.1247.0007	PERIMETRO DE IRRIGAÇÃO PIRAPORA - MG	44203	FIS	1.418.121			50.633	95.565		
04.054.0077.1251	APÓIO A PROJETOS COMPLEMENTARES DE IRRIGAÇÃO						242.568	428.800		
04.054.0077.1251.0002	INFRA-ESTRUTURA BÁSICA DE APOIO A ÁREAS IRRIGADAS NA REGIÃO DA CODEVASF NO ESTADO DE MINAS GERAIS	44203	FIS	671.368				400.000		

191

## RECURSOS DESTINADOS A IRRIGAÇÃO - DEMONSTRATIVO POR REGIÃO

R\$ 1,00

DEMAIS REGIÕES	RECURSOS DE TODAS AS FONTES									
	ESPECIFICAÇÃO	UNIDADE	ESF	TOTAL	PESSOAL E ENC. SOCIAIS	JUROS E ENC. DA DIVIDA	OUTRAS DESP. CORRENTES	INVESTIMENTOS	INVERSÕES FINANCEIRAS	AMORTIZAÇÃO DA DIVIDA
04.054.0077.1251.0034..... OPERAÇÃO DO SISTEMA DE TRANSPORTE EM MIRANDA NOVA DE MINAS - MG	44203	FIS	205.728				178.928	28.800		
04.054.0077.1251.0121..... AP010 A PROJETOS COMPLEMENTARES DE IRRIGAÇÃO NO ESTADO DE MINAS GERAIS	44203	FIS	65.640				65.640			
04.054.0077.1267..... CONSTRUÇÃO E RECUPERAÇÃO DE AÇÜDES PUBLICOS			3.304.000					3.304.000		
04.054.0077.1267.0024..... CONSTRUÇÃO DE BARRAGEM EM ITUJUTABA - MG	44101	FIS	300.000					300.000		
04.054.0077.1267.0056..... CONSTRUÇÃO DE BARRAGEM EM VOLTA REDONDA - RJ	44101	FIS	24.000					24.000		
04.054.0077.1267.0072..... CONSTRUÇÃO DE ADUTORA EM COSMOPOLIS - SP	44101	FIS	125.000					125.000		
04.054.0077.1267.0084..... CONSTRUÇÃO DA ADUTORA EM HOLAMBRA - SP	44101	FIS	130.000					130.000		
04.054.0077.1267.0206..... CONSTRUÇÃO DE ADUTORA EM PORTO REAL - RJ	44101	FIS	75.000					75.000		
04.054.0077.1267.0290..... CONSTRUÇÃO DE PEQUENAS BARRAGENS EM LAGOA DOS PATOS - MG	44101	FIS	150.000					150.000		
04.054.0077.1267.0310..... CONSTRUÇÃO DE BARRAGEM EM TURVOLANDIA - MG	44101	FIS	50.000					50.000		
04.054.0077.1267.0322..... CONSTRUÇÃO DE BARRAGEM EM AURORA DO TOCANTINS - TO	44101	FIS	150.000					150.000		
04.054.0077.1267.0324..... CONSTRUÇÃO DE BARRAGEM EM PONTE ALTA DO BOM JESUS - TO	44101	FIS	100.000					100.000		
04.054.0077.1267.0326..... CONSTRUÇÃO DE BARRAGEM EM LAVANHEIRA - TO	44101	FIS	50.000					50.000		
04.054.0077.1267.0328..... CONSTRUÇÃO DE BARRAGEM EM RIO DA CONCEIÇÃO - TO	44101	FIS	40.000					40.000		
04.054.0077.1267.0346..... CONSTRUÇÃO DE BARRAGEM EM CORINTHO - MG	44101	FIS	100.000					100.000		

RECURSOS DESTINADOS A IRRIGAÇÃO - DEMONSTRATIVO POR REGIÃO									
D E M A I S R E G I Õ E S									
ESPECIFICAÇÃO	UNIDADE	ESF	T O T A L	PESSOAL E ENC. SOCIAIS	JUROS E ENC. DA DIVIDA	OUTRAS DESP. CORRENTES	INVESTIMENTOS	INVERSÕES FINANCEIRAS	AMORTIZAÇÃO DA DIVIDA
04.054.0077.1267.0368 CONSTRUÇÃO DE ADUTORA EM AGUAS DE LINDOIA - SP	44101	FIS	400.000				400.000		
04.054.0077.1267.0370 CONSTRUÇÃO DE ADUTORA EM ESTIVA GERBI - SP	44101	FIS	100.000				100.000		
04.054.0077.1267.0372 CONSTRUÇÃO DE ADUTORA EM ARTUR NOGUEIRA - SP	44101	FIS	130.000				130.000		
04.054.0077.1267.0374 CONSTRUÇÃO DE ADUTORA EM ENGENHEIRO COELHO - SP	44101	FIS	90.000				90.000		
04.054.0077.1267.0420 CONSTRUÇÃO DE ACUDES EM LAGOA DO TOCANTINS - TO	44101	FIS	60.000				60.000		
04.054.0077.1267.0422 CONSTRUÇÃO DE ACUDES EM DIANOPOLIS - TO	44101	FIS	30.000				30.000		
04.054.0077.1267.0452 CONSTRUÇÃO DE ACUDES NO ESTADO DO RIO GRANDE DO SUL	44101	FIS	200.000				200.000		
04.054.0077.1267.0460 CONSTRUÇÃO DE BARRAGENS NO ESTADO DE TOCANTINS	44101	FIS	1.000.000				1.000.000		
ENERGIA E RECURSOS MINERAIS									
RECURSOS HIDRICOS									
IRRIGAÇÃO									
09.054.0077.3406 FORTALECIMENTO DA INFRA-ESTRUTURA HIDRICA									
09.054.0077.3406.0001 IMPLANTACAO, OPERACAO E MANUTENCAO DE OBRAS HIDRICAS	44101	FIS	50.000				50.000		
09.054.0077.3406.0003 FORTALECIMENTO DA INFRA-ESTRUTURA HIDRICA NO ESTADO DE MINAS GERAIS	44101	FIS	1.250.000				1.250.000		
09.054.0077.3406.0134 PERFORACAO E EQUIPAMENTO DE POÇOS PUBLICOS EM BILAC - SP	44101	FIS	50.000				50.000		
09.054.0077.3406.0136 PERFORACAO E EQUIPAMENTO DE POÇOS PUBLICOS EM S. SEBAST. DA BELA VISTA - MG	44101	FIS	100.000				100.000		

R\$ 1,00

RECURSOS DE TODAS AS FONTES

193

## RECURSOS DESTINADOS A IRRIGAÇÃO - DEMONSTRATIVO POR REGIÃO

R\$ 1,00

DEMAIS REGIÕES	RECURSOS DE TODAS AS FONTES									
	ESPECIFICAÇÃO	UNIDADE	ESF	TOTAL	PESSOAL E ENC. SOCIAIS	JUROS E ENC. DA DÍVIDA	OUTRAS DESP. CORRENTES	INVESTIMENTOS	INVERSÕES FINANCEIRAS	AMORTIZAÇÃO DA DÍVIDA
09.054.0077.3406.0250	PERFURAÇÃO E EQUIPAMENTO DE POÇOS PÚBLICOS EM BELTERRA - PA	44101	FIS	50.000				50.000		
09.054.0077.3406.0268	FORTALECIMENTO DA INFRA-ESTRUTURA HÍDRICA EM ROLIM DE MOURA - RO	44101	FIS	150.000				150.000		
09.054.0077.3406.0272	PERFURAÇÃO E EQUIPAMENTO DE POÇOS PÚBLICOS EM APERIBE - RJ	44101	FIS	80.000				80.000		
09.054.0077.3406.0298	FORTALECIMENTO DA INFRA-ESTRUTURA HÍDRICA EM MARÉCHAL FLORIANO - ES (SEDE)	44101	FIS	400.000				400.000		
09.054.0077.3406.0315	PERFURAÇÃO E EQUIPAMENTO DE POÇOS PÚBLICOS EM MACAPÁ - AP	44101	FIS	380.000				380.000		
09.054.0077.3406.0320	RECUPERAÇÃO HÍDRICA EM FUNDO DE VALE EM CENENÁRIO DO SUL - PR	44101	FIS	60.000				60.000		
09.054.0077.3406.0324	PERFURAÇÃO E EQUIPAMENTO DE POÇOS PÚBLICOS EM UIRAMUTA - PR	44101	FIS	60.000				60.000		
09.054.0077.3406.0340	PERFURAÇÃO E EQUIPAMENTO DE POÇOS PÚBLICOS EM JATAIZINHO - PR	44101	FIS	50.000				50.000		
09.054.0077.3406.0356	AÇÕES COMPLEMENTARES	44101	FIS	406.666			323.333	83.333		
09.054.0077.3406.0396	FORTALECIMENTO DA INFRA-ESTRUTURA HÍDRICA NO ESTADO DO ESPÍRITO SANTO	44101	FIS	6.048.000				6.048.000		
09.054.0077.3406.0456	FORTALECIMENTO DA INFRA-ESTRUTURA HÍDRICA EM PEDRO CANÁRIO - ES	44101	FIS	800.000				800.000		
09.054.0077.3406.0492	PERFURAÇÃO E EQUIPAMENTO DE POÇOS PÚBLICOS EM UNIAO DO OESTE - SC	44101	FIS	50.000				50.000		
09.054.0077.3406.0506	PERFURAÇÃO DE POÇOS ARTESIANOS EM SANTA TIZABEL DO IVAI - PR	44101	FIS	30.000				30.000		
09.054.0077.3406.0508	PERFURAÇÃO DE POÇO ARTESIANO EM PALOTINA - PR	44101	FIS	40.000				40.000		

RECURSOS DESTINADOS A IRRIGAÇÃO - DEMONSTRATIVO POR REGIÃO

R\$ 1,00

DEMAIS REGIÕES	RECURSOS DE TODAS AS FONTES									
	ESPECIFICAÇÃO	UNIDADE	ESF	TOTAL	PESSOAL E ENC. SOCIAIS	JUROS E ENC. DA DIVIDA	OUTRAS DESP. CORRENTES	INVESTIMENTOS	INVERSOES FINANCEIRAS	AMORTIZACAO DA DIVIDA
09.054.0077.3406.0510	FORTELECIMENTO DA INFRA-ESTRUTURA HIDRICA EM UNIDADE DE MINAS - MG	44101	FIS	60.000				60.000		
09.054.0077.3406.0512	FORTELECIMENTO DA INFRA-ESTRUTURA HIDRICA EM CARREIRINHO - MG	44101	FIS	60.000				60.000		
09.054.0077.3406.0532	PERFORACAO E EQUIPAMENTO DE POÇOS PUBLICOS EM CURINTO - MG	44101	FIS	80.000				80.000		
09.054.0077.3406.0556	PERFORACAO E EQUIPAMENTO DE POÇOS PUBLICOS EM CHAPADA DO NORTE - MG	44101	FIS	60.000				60.000		
09.054.0077.3406.0560	PERFORACAO E EQUIPAMENTO DE POÇOS PUBLICOS EM BORACEIA - SP	44101	FIS	75.000				75.000		
09.054.0077.3406.0582	FORTELECIMENTO DA INFRA-ESTRUTURA HIDRICA EM GUAJARA - AM	44101	FIS	100.000				100.000		
09.054.0077.3406.0604	PERFORACAO E EQUIPAMENTO DE POÇOS PUBLICOS EM IBATE - SP	44101	FIS	10.000				10.000		
09.054.0077.3406.0632	PERFORACAO E EQUIPAMENTO DE POÇOS TUBULARES NO SEMI-ARIDO	44101	FIS	5.000.000				5.000.000		
09.054.0077.3406.0634	FORTELECIMENTO DA INFRA-ESTRUTURA HIDRICA EM ASSENTAMENTOS	44204	FIS	500.000				500.000		
TOTAL FISCAL				58.088.729				46.013.094		
				58.088.729				46.013.094		
							12.075.635			
							12.075.635			

**PARTE I**  
**ORÇAMENTOS FISCAL E DA SEGURIDADE SOCIAL**  
**PROGRAMAÇÃO A CARGO DOS ÓRGÃOS**

**PODER LEGISLATIVO**



PROGRAMA DE TRABALHO		RECURSOS DE TODAS AS FONTES E TRANSFERÊNCIAS									
ESPECIFICAÇÃO	ES	MOD	ID	FON	TOTAL	PESSOAL E ENC. SOCIAIS	JUROS E ENC. DA DIVIDA	OUTRAS DESP. CORRENTES	INVESTIMENTOS	INVERSÕES FINANCEIRAS	AMORTIZAÇÃO DA DIVIDA
	F	90	0	199							
INFORMATICA, TRANSPORTE, REPAROS, REFORMAS E ADAPTAÇÕES DE IMOVEIS, TELECOMUNICAÇÕES, ETC.											
INSTITUIÇÃO BENEFICIA DA (UNIDADE) = 1											
SERVIDOR TREINADO (PESSOA) = 6000	F	90	0	100	689.873.817	575.081.481		109.738.336	5.044.000		
IMVEL CONSERVADO (UNIDADE) = 9	F	90	0	199	581.167.481	575.081.481		6.000.000	76.000		
01.007.0021.4900.0001					108.706.336			103.738.336	4.968.000		
MANUTENÇÃO DOS SERVIÇOS DE ADMINISTRAÇÃO GERAL											
INSTITUIÇÃO BENEFICIA DA (UNIDADE) = 1											
CAPACITAÇÃO DE RECURSOS HUMANOS	F	90	0	199	126.000			126.000			
SERVIDOR TREINADO (PESSOA) = 6000	F	90	0	199	126.000			126.000			
01.007.0021.4900.0003											
REPAROS, REFORMAS E ADAPTAÇÕES DE IMOVEIS	F	90	0	199	2.708.000			884.000	1.825.000		
IMVEL CONSERVADO (UNIDADE) = 9	F	90	0	199	2.708.000			884.000	1.825.000		
EDUCAÇÃO DA CRIANÇA DE 0 A 6 ANOS											
EDUCAÇÃO PRE-ESCOLAR											
01.041.0190.4500											
ASSISTENCIA PRE-ESCOLAR											
PROPORCIONAR CONDIÇÕES DE ATENDIMENTO INTEGRAL AOS DEPENDENTES DOS SERVIDORES PUBLICOS FEDERATS, NA FAIXA ETARIA DE 0 A 6 ANOS E AOS EXCEPCIONAIS, CUJO DESENVOLVIMENTO, CORRESPONDA A IDADE MENTAL RELATIVA A FAIXA ETARIA ESTABELECEIDA.											
CRIANÇA ATENDIDA (CRIANÇA) = 1300											
01.041.0190.4500.0001											
ASSISTENCIA PRE-ESCOLAR	F	90	0	199	1.700.000			1.700.000			
01.075.0428.2004											
ASSISTENCIA MEDICA E SANITARIA											
ASSISTENCIA MEDICA E ODONTOLOGICA A SERVIDORES											
ASSEGURAR A SAUDE FISICA E MENTAL DOS SERVIDORES PUBLICOS CIVIS E MILITARES, INATIVOS E PENALISTAS, BEM COMO DE SEUS DEPENDENTES, EM CARATER COMPLEMENTAR E A MANUTENÇÃO DE HOSPITAIS PROPRIOS											
01.075.0428.2004											
ASSISTENCIA MEDICA E SANITARIA	F	90	0	199	5.952.573			5.807.573	145.000		
ASSISTENCIA MEDICA E ODONTOLOGICA A SERVIDORES	F	90	0	199	5.952.573			5.807.573	145.000		
ASSEGURAR A SAUDE FISICA E MENTAL DOS SERVIDORES PUBLICOS CIVIS E MILITARES, INATIVOS E PENALISTAS, BEM COMO DE SEUS DEPENDENTES, EM CARATER COMPLEMENTAR E A MANUTENÇÃO DE HOSPITAIS PROPRIOS	F	90	0	199	5.952.573			5.807.573	145.000		

01000 - CAMARA DOS DEPUTADOS  
01101 - CAMARA DOS DEPUTADOS

R\$ 1,00

PROGRAMA DE TRABALHO		RECURSOS DE TODAS AS FONTES E TRANSFERENCIAS								
ESPECIFICACAO	ESTADO	USO	TE	TOTAL	PESSOAL E ENC. SOCIAIS	JURIS E ENC. DA DIVIDA	OUTRAS DESP. CORRENTES	INVESTIMENTOS	INVERSÕES FINANCEIRAS	AMORTIZACAO DA DIVIDA
DEPENDENTE BENEFICIADO (PESSOA) = 14000 SERVIDOR BENEFICIADO (PESSOA) = 12592 INATIVO/PENSIONISTA BENEFICIADO (PESSOA) = 2618	S	90	0	199						
01.075.0428.2004.0005 ASSISTENCIA MEDICA E ODONTOLOGICA A SERVIDORES					5.952.573		5.807.573	145.000		
DEPENDENTE BENEFICIADO (PESSOA) = 14000 SERVIDOR BENEFICIADO (PESSOA) = 12592 INATIVO/PENSIONISTA BENEFICIADO (PESSOA) = 2618					5.952.573		5.807.573	145.000		
PROTECCAO AO TRABALHADOR					35.645.000		35.645.000			
ASSISTENCIA SOCIAL GERAL					35.645.000		35.645.000			
01.078.0486.4089 PRESTACAO DE BENEFICIOS AO SERVIDOR PUBLICO					35.645.000		35.645.000			
PROPORCIONAR AOS SERVIDORES PUBLICOS O RECEBIMENTO DOS AUXILIOS REFERENTES AO VALE-TRANSPORTE E ALIMENTACAO, ALEM DE OUTROS BENEFICIOS SOCIAIS ESTABELECIDOS EM LEGISLACAO PROPRIA.										
SERVIDOR BENEFICIADO (PESSOA) = 16016										
01.078.0486.4089.0003 CONCESSAO DE VALE-TRANSPORTE	F	90	0	199	3.200.000		3.200.000			
SERVIDOR BENEFICIADO (PESSOA) = 3500					3.200.000		3.200.000			
01.078.0486.4089.0006 AUXILIO REFECICAO/ALIMENTACAO	F	90	0	199	32.445.000		32.445.000			
SERVIDOR BENEFICIADO (PESSOA) = 12516					32.445.000		32.445.000			
HABITACAO E URBANISMO					4.845.200		4.483.200	362.000		
HABITACOES URBANAS					4.845.200		4.483.200	362.000		
10.057.0316.2262 REPAROS E CONSERVACAO DE UNIDADES HABITACIONAIS					4.845.200		4.483.200	362.000		
ASSEGURAR BOAS CONDICOES DE HABITABILIDADE AS UNIDADES RESIDENCIAIS.					4.845.200		4.483.200	362.000		
IMOVEL RESIDENCIAL REFORMADO E CONSERVADO (UNID) = 433										
10.057.0316.2262.0102 REPAROS E CONSERVACAO DE RESIDENCIAS FUNCIONAIS DOS MEMBROS DO PODER LEGISLATIVO	F	90	0	199	4.845.200		4.483.200	362.000		
IMOVEL RESIDENCIAL REFORMADO E CONSERVADO (UNID) = 433					4.845.200		4.483.200	362.000		
ASSISTENCIA E PREVIDENCIA					274.462.694	232.661.207	41.801.487			

RS 1,00

202

01000 - CAMARA DOS DEPUTADOS  
01101 - CAMARA DOS DEPUTADOS

PROGRAMA DE TRABALHO

ESPECIFICAÇÃO	E S M O D O F	ID. FONTE	T O T A L	PESSOAL E ENC. SOCIAIS	JURIS E ENC. DA DIVIDA	OUTRAS DESP. CORRENTES	INVESTIMENTOS	INVERSOES FINANCEIRAS	AMORTIZACAO DA DIVIDA	RECURSOS DE TODAS AS FONTES E TRANSFERENCIAS	
ASSISTENCIA			41.801.487			41.801.487					
ASSISTENCIA FINANCEIRA			41.801.487			41.801.487					
15.081.0031.2023 ASSISTENCIA A INSTITUICOES PRIVADAS			673.487			673.487					
PROPORCIONAR AUXILIO A ENTIDADES PRIVADAS SEM FINS LUCRATIVOS, AFIM DE QUE POSSAM CUMPRIR SUAS MISSOES FILANTROPICAS, EDUCATIVAS E CULTURAS.											
15.081.0031.2023.0001 ENTIDADES DE INTERCAMBIO LEGISLATIVO, PARLAMENTAR E POLITICO	F 50	0 199	673.487			673.487					
			673.487			673.487					
15.081.0031.4968 RESSARCIMENTO DAS CONTRIBUICOES AOS PENSIONISTAS DO EXTINTO IPC			41.128.000			41.128.000					
RESSARCIMENTO DAS CONTRIBUICOES AOS PENSIONISTAS DO EXTINTO IPC											
DO EXTINTO INSTITUTO DA PREVIDENCIA DOS CONGRESSISTAS - IPC - CONF. LEI NO.95061/97 ART. 1 PARAGRAFOS 3., 5., E 6., INCISOS I E II											
15.081.0031.4968.0001 RESSARCIMENTO DAS CONTRIBUICOES AOS PENSIONISTAS DO EXTINTO IPC	F 90	0 199	41.128.000			41.128.000					
			41.128.000			41.128.000					
PREVIDENCIA			232.661.207	232.661.207							
PREVIDENCIA SOCIAL A INATIVOS E PENSIONISTAS			232.661.207	232.661.207							
15.082.0495.2013 ENCARGOS PREVIDENCIARIOS DA UNIAO			232.661.207	232.661.207							
ASSEGUARAR A MANUTENCAO SOCIO-ECONOMICA A QUE LEGALMENTE FAZEM JUZ OS SERVIDORES INATIVOS, PENSIONISTAS E SEUS DEPENDENTES.											
15.082.0495.2013.0001 ENCARGOS COM INATIVOS E PENSIONISTAS	S 80	0 100	195.861.207	195.861.207							
			145.861.207	145.861.207							
	S 90	0 110	50.000.000	50.000.000							
			38.800.000	38.800.000							
15.082.0495.2013.0017 ENCARGOS COM PENSIONISTAS DO EXTINTO INSTITUTO DE PREVIDENCIA DOS CONGRESSISTAS - IPC	S 90	0 100	38.800.000	38.800.000							
TOTAL			1.025.545.284	807.752.688		203.916.596	13.876.000				
FISCAL			786.531.504	575.091.481		198.109.023	13.731.000				
SEGURIDADE			238.613.780	232.661.207		5.807.573	145.000				





02000 - SENADO FEDERAL  
02101 - SENADO FEDERAL

R\$ 1,00

PROGRAMA DE TRABALHO	ESPECIFICAÇÃO	E S F	MOD	ID. FON	USO	TE	RECURSOS DE TODAS AS FONTES E TRANSFERÊNCIAS					AMORTIZAÇÃO DA DÍVIDA	
							T O T A L	PESSOAL E ENC. SOCIAIS	JUROS E ENC. DA DÍVIDA	OUTRAS DESP. CORRENTES	INVESTIMENTOS		INVERSÕES FINANCEIRAS
PROGRAMA DE TRABALHO	LEGISLATIVA						379.735.018	273.111.332		88.351.543	18.289.723	2.420	
	PROCESSO LEGISLATIVO						4.800.000				4.800.000		
	EDIFICAÇÕES PÚBLICAS						4.800.000				4.800.000		
	01.001.0025.1003 CONSTRUÇÃO DE IMOVEIS						4.800.000				4.800.000		
	PROPORCIONAR CONDIÇÕES ADEQUADAS DE TRABALHO E DE ATENDIMENTO AOS USUÁRIOS.												
	PREDIO CONSTRUIDO (M2) = 14000												
	01.001.0025.1003.0002						4.800.000				4.800.000		
	OBRAS COMPLEMENTARES NO COMPLEXO DO SENADO FEDERAL						4.800.000				4.800.000		
	PREDIO CONSTRUIDO (M2) = 14000												
	ADMINISTRAÇÃO						356.648.018	273.111.332		70.232.733	13.301.533	2.420	
	ADMINISTRAÇÃO GERAL						356.648.018	273.111.332		70.232.733	13.301.533	2.420	
	01.007.0021.4900						356.648.018	273.111.332		70.232.733	13.301.533	2.420	
	COORDENAÇÃO E MANUTENÇÃO GERAL												
	ASSEGURAR AS CONDIÇÕES NECESSÁRIAS PARA A MANUTENÇÃO E O FUNCIONAMENTO DOS SERVIÇOS DO ORGÃO PÚBLICO. INCLUSIVE: AÇÕES DE PESSOAL ADMINISTRATIVO, MODERNIZAÇÃO, ACESSAMENTO, ADMINISTRAÇÃO SUPERIOR, DOCUMENTAÇÃO, PATRIMÔNIO, PLANEJAMENTO, ORÇAMENTO E CONTROLE, ASSUNTOS JURÍDICOS, COMUNICAÇÃO SOCIAL, INFORMÁTICA, TRANSPORTE, REPAROS, REFORMAS E ADAPTAÇÕES DE IMOVEIS, TELECOMUNICAÇÕES, ETC.												
	ENTIDADE BENEFICIADA (UNIDADE) = 1												
	SERVIDOR TREINADO (PESSOA) = 5210												
	IMÓVEL REFORMADO (UNIDADE) = 3												
	01.007.0021.4900.0001						343.883.504	273.111.332		61.471.115	9.298.637	2.420	
	MANUTENÇÃO DOS SERVIÇOS DE ADMINISTRAÇÃO GERAL						20.000						
							276.611.332	273.111.332					
	ENTIDADE BENEFICIADA (UNIDADE) = 1						67.252.172						
	01.007.0021.4900.0002						1.564.514						
	CAPACITAÇÃO DE RECURSOS HUMANOS						1.564.514						
	SERVIDOR TREINADO (PESSOA) = 5210												
	01.007.0021.4900.0003						11.200.000			7.200.000	4.000.000		
	REPAROS, REFORMAS E ADAPTAÇÕES DE IMOVEIS						3.500.000			3.500.000			
	IMÓVEL REFORMADO (UNIDADE) = 3						7.700.000			3.700.000	4.000.000		
	EDUCAÇÃO DA CRIANÇA DE 0 A 6 ANOS						500.000			500.000			

PROGRAMA DE TRABALHO		RECURSOS DE TODAS AS FONTES E TRANSFERÊNCIAS						
ESPECIFICAÇÃO	MOD. FONTE	TOTAL	PESSOAL E ENC. SOCIAIS	JUROS E ENC. DA DIVIDA	OUTRAS DESP. CORRENTES	INVESTIMENTOS	INVERSÕES FINANCEIRAS	AMORTIZAÇÃO DA DIVIDA
EDUCAÇÃO PRE-ESCOLAR		500.000						
01.041.0190.4500 ASSISTENCIA PRE-ESCOLAR		500.000			500.000			
PROPORCIONAR CONDIÇÕES DE ATENDIMENTO INTEGRAL AOS DEPENDENTES DOS SERVIDORES PÚBLICOS FEDERATS, NA FAIXA ETARIA DE 0 A 6 ANOS E AOS EXCEPCIONAIS, CUJO DESENVOLVIMENTO CORRESPONDA A IDADE MENTAL RELATIVA A FAIXA ETARIA ESTABELECIDA.								
01.041.0190.4500.0001 ASSISTENCIA PRE-ESCOLAR	F 90 0 199	500.000			500.000			
01.041.0190.4500.0001 CRIANÇA ATENDIDA (CRIANÇA) = 410		500.000			500.000			
01.041.0190.4500.0001 CRIANÇA ATENDIDA (CRIANÇA) = 410		10.000.000			9.831.810	168.190		
SAUDE		10.000.000			9.831.810	168.190		
01.075.0428.2004 ASSISTENCIA MEDICA E SANITARIA		10.000.000			9.831.810	168.190		
01.075.0428.2004 ASSISTENCIA MEDICA E ODONTOLOGICA A SERVIDORES		10.000.000			9.831.810	168.190		
ASSEGURAR A SAUDE FISICA E MENTAL DOS SERVIDORES PUBLICOS CIVIS E MILITARES, INATIVOS E PENSIONISTAS, BEM COMO DE SEUS DEPENDENTES, EM CARATER COMPLEMENTAR E A MANUTENÇÃO DE HOSPITAIS PROPRIOS								
01.075.0428.2004.0005 SERVIDOR BENEFICIADO (PESSOA) = 24000		10.000.000			9.831.810	168.190		
01.075.0428.2004.0005 ASSISTENCIA MEDICA E ODONTOLOGICA A SERVIDORES	S 90 0 199	10.000.000			9.831.810	168.190		
01.075.0428.2004.0005 SERVIDOR BENEFICIADO (PESSOA) = 24000		7.787.000			7.787.000			
PROTEÇÃO AO TRABALHADOR		7.787.000			7.787.000			
01.078.0486.4089 ASSISTENCIA SOCIAL GERAL		7.787.000			7.787.000			
01.078.0486.4089 PRESTAÇÃO DE BENEFICIOS AO SERVIDOR PUBLICO		7.787.000			7.787.000			
PROPORCIONAR AOS SERVIDORES PUBLICOS RECEBIMENTO DOS AUXILIOS REFERENTES AO VALE-TRANSPORTE E ALIMENTAÇÃO / REFELIÇÃO, ALEM DE OUTROS BENEFICIOS SOCIAIS ESTABELECIDOS EM LEGISLAÇÃO PROPRIA.								
01.078.0486.4089.0003 SERVIDOR BENEFICIADO (PESSOA) = 2800		10.000			10.000			
01.078.0486.4089.0003 CONCESSÃO DE VALE-TRANSPORTE	F 90 0 199	10.000			10.000			

207

ESPECIFICAÇÃO		MOD.	ID.	FON.	TOTAL	PESSOAL E ENC. SOCIAIS	JUROS E ENC. DA DIVIDA	OUTRAS DESP. CORRENTES	INVESTIMENTOS	INVERSOES FINANCEIRAS	AMORTIZACAO DA DIVIDA
S	F			TE							
PROGRAMA DE TRABALHO											
01.078.0486.4089.0006		F	90	0	199						
AUXILIO REFEIÇÃO/ALIMENTAÇÃO											
					7.777.000			7.777.000			
					7.777.000			7.777.000			
SERVIDOR BENEFICIADO (PESSOA) = 2800											
					193.729.148	175.728.066		18.001.082			
ASSISTENCIA E PREVIDENCIA											
					18.001.082			18.001.082			
ASSISTENCIA											
					18.001.082			18.001.082			
ASSISTENCIA FINANCEIRA											
					56.082			56.082			
15.081.0031.2023											
ASSISTENCIA A INSTITUICOES PRIVADAS											
PROPORCIONAR AUXILIO A ENTIDADES PRIVADAS SEM											
FINS LUCRATIVOS, A FIM DE QUE POSSAM CUMPRIR SUAS											
MISSOES FILANTROPICAS, EDUCATIVAS E CULTURAIS.											
15.081.0031.2023.0007		F	50	0	199						
GRUPO BRASILEIRO DO PARLAMENTO LATINO-AMERICANO											
					56.082			56.082			
					56.082			56.082			
15.081.0031.4988											
RESSARCIMENTO DAS CONTRIBUICOES AOS PENSIONISTAS DO											
EXTINTO IPC											
					17.945.000			17.945.000			
					17.945.000			17.945.000			
RESSARCIMENTO DAS CONTRIBUICOES AOS PENSIONISTAS											
DO EXTINGTIDO INSTITUTO DA PREVIDENCIA DOS											
CONGRESSISTAS - IPC CONE L. LEI NO.95061/97 ART. 1											
PARAGRAFOS 3., 5. E 6., INCISOS I E II											
15.081.0031.4988.0001		F	90	0	199						
RESSARCIMENTO DAS CONTRIBUICOES AOS PENSIONISTAS DO											
EXTINTO IPC											
					17.945.000			17.945.000			
					17.945.000			17.945.000			
PREVIDENCIA											
					175.728.066	175.728.066					
PREVIDENCIA SOCIAL A INATIVOS E PENSIONISTAS											
15.082.0495.2013					175.728.066						
ENCARGOS PREVIDENCIARIOS DA UNIAO											
					175.728.066						
					175.728.066						
ASSEGUAR A MANUTENCAO SOCIO-ECONOMICA A QUE											
LEGALMENTE FAZEM JUS OS SERVIDORES INATIVOS,											
PENSIONISTAS E SEUS DEPENDENTES.											
15.082.0495.2013.0001		S	90	0	110						
ENCARGOS COM INATIVOS E PENSIONISTAS											
					160.381.836	160.381.836					
					50.000.000	50.000.000					
					110.381.836	110.381.836					
					15.346.230	15.346.230					
					15.346.230	15.346.230					
15.082.0495.2013.0017		S	90	0	156						
ENCARGOS COM PENSIONISTAS DO EXTINGTIDO INSTITUTO DE											
PREVIDENCIA DOS CONGRESSISTAS - IPC											
					573.464.166	448.839.398		106.352.625			
					387.736.100	273.111.332		96.520.815			
					185.728.066	175.728.066		9.831.910			
TOTAL											
					573.464.166	448.839.398		106.352.625			
					387.736.100	273.111.332		96.520.815			
					185.728.066	175.728.066		9.831.910			
									18.269.723		2.420
									18.169.533		2.420
									189.190		

02000 - SENADO FEDERAL  
02101 - SENADO FEDERAL

R\$ 1,00



02000 - SENADO FEDERAL  
02103 - CENTRO DE INFORMATICA E PROCESSAMENTO DE DADOS

R\$ 1,00

PROGRAMA DE TRABALHO	ESPECIFICAÇÃO	E S M O D O F	I D F O N U S O	T O T A L	PESSOAL E ENC. SOCIAIS	JUROS E ENC. DA DIVIDA	OUTRAS DESP. CORRENTES	RECURSOS DE TODAS AS FONTES E TRANSFERENCIAS		
								INVESTIMENTOS	INVERSÕES FINANCEIRAS	AMORTIZAÇÃO DA DIVIDA
INFORMATICA				22.655.825			15.957.381	6.686.444	2.000	
01.007.0024.2026	ADMINISTRAÇÃO E COORDENAÇÃO DOS SERVIÇOS DE INFORMATICA			22.655.825			15.957.381	6.686.444	2.000	
	PROPORCIONAR AOS DIFERENTES SETORES DO CONGRESSO NACIONAL RECURSO COMPUTACIONAL CAPAZ DE APOIAR EFICAZMENTE O TRABALHO DE ANÁLISE, PROCESSAMENTO, ACOMPANHAMENTO E AVALIAÇÃO DAS AÇÕES NECESSARIAS A VIABILIZAÇÃO DAS ATIVIDADES FINIS.									
	CENTRO MANTIDO (UNIDADE) = 1									
01.007.0024.2026.0001	MANUTENÇÃO DO CENTRO DE INFORMATICA E PROCESSAMENTO DE DADOS DO SENADO FEDERAL	F 90	0 100	22.655.825			15.957.381	6.686.444	2.000	
	CENTRO MANTIDO (UNIDADE) = 1	F 90	0 199	19.155.825			12.957.381	6.198.444	2.000	
	EDUCAÇÃO DA CRIANÇA DE 0 A 6 ANOS			132.660			132.660			
	EDUCAÇÃO PRE-ESCOLAR			132.660			132.660			
01.041.0190.4500	ASSISTENCIA PRE-ESCOLAR			132.660			132.660			
	PROPORCIONAR CONDIÇÕES DE ATENDIMENTO INTEGRAL AOS DEPENDENTES DOS SERVIDORES PUBLICOS FEDERATIS, NA FAIXA ETARIA DE 0 A 6 ANOS E AOS EXCEPCIONAIS, CUJO DESENVOLVIMENTO CORRESPONDA A TORDE MENTAL RELATIVA A FAIXA ETARIA ESTABELECIDIA.									
	CRIANÇA ATENDIDA (CRIANÇA) = 75									
01.041.0190.4500.0001	ASSISTENCIA PRE-ESCOLAR	F 90	0 199	132.660			132.660			
	PROTEÇÃO AO TRABALHADOR			132.660			132.660			
	ASSISTENCIA SOCIAL GERAL			132.660			132.660			
01.078.0486.4089	PRESTAÇÃO DE BENEFICIOS AO SERVIDOR PUBLICO			1.212.717			1.212.717			
	PROPORCIONAR AOS SERVIDORES PUBLICOS O RECEBIMENTO DOS AUXILIOS REFERENTES AO VALE-TRANSPORTE E ALIMENTAÇÃO / REFEIÇÃO, ALEM DE OUTROS BENEFICIOS SOCIAIS ESTABELECIDOS EM LEGISLAÇÃO PROPRIA.									
	SERVIDOR BENEFICIADO (PESSOA) = 365									
01.078.0486.4089.0006	AUXILIO REFEIÇÃO/ALIMENTAÇÃO	F 90	0 199	1.212.717			1,212.717			
		F 90	0 199	1,212.717			1,212.717			

210 R\$ 1,00

210

02000 - SENADO FEDERAL  
02103 - CENTRO DE INFORMATICA E PROCESSAMENTO DE DADOS

PROGRAMA DE TRABALHO

ESPECIFICAÇÃO	E S P	MOD I D.	FON USO TE	T O T A L	PESSOAL E ENC. SOCIAIS	JUROS E ENC. DA DIVIDA	OUTRAS DESP. CORRENTES	INVESTIMENTOS	INVERSÕES FINANCEIRAS	AMORTIZAÇÃO DA DIVIDA	RECURSOS DE TODAS AS FONTES E TRANSFERENCIAS											
SERVIDOR BENEFICIADO (PESSOA) = 365																						
ASSISTENCIA E PREVIDENCIA				8.414.123	8.414.123																	
PREVIDENCIA				8.414.123	8.414.123																	
PREVIDENCIA SOCIAL A INATIVOS E PENSIONISTAS				8.414.123	8.414.123																	
15.082.0495.2013				8.414.123	8.414.123																	
ENCARGOS PREVIDENCIARIOS DA UNIÃO																						
ASSEGURAR A MANUTENÇÃO SOCIO-ECONOMICA A QUE LEGALMENTE FAZEM JUZ OS SERVIDORES INATIVOS, PENSIONISTAS E SEUS DEPENDENTES.																						
15.082.0495.2013.0001				8.414.123	8.414.123																	
ENCARGOS COM INATIVOS E PENSIONISTAS	S	90	0	156																		
TOTAL FISCAL SEGURIDADE				87.304.753 78.890.630 8.414.123	51.668.033 43.253.910 8.414.123		26.338.276 26.338.276	9.296.444 9.296.444					2.000 2.000									

02000 - SENADO FEDERAL  
02104 - SECRETARIA ESPECIAL DE EDITORAÇÃO E PUBLICAÇÃO

PROGRAMA DE TRABALHO

ESPECIFICAÇÃO	E S P	MOD I D.	FON USO TE	T O T A L	PESSOAL E ENC. SOCIAIS	JUROS E ENC. DA DIVIDA	OUTRAS DESP. CORRENTES	INVESTIMENTOS	INVERSÕES FINANCEIRAS	AMORTIZAÇÃO DA DIVIDA	RECURSOS DE TODAS AS FONTES E TRANSFERENCIAS											
LEGISLATIVA																						
ADMINISTRAÇÃO				149.739.479	135.067.687		13.828.709	1.043.083														
ADMINISTRAÇÃO GERAL				146.351.979	135.067.687		10.241.209	1.043.083														
01.007.0021.4900				146.351.979	135.067.687		10.241.209	1.043.083														
COORDENAÇÃO E MANUTENÇÃO GERAL																						
ASSEGURAR AS CONDIÇÕES NECESSARIAS PARA A MANUTENÇÃO E O FUNCIONAMENTO DOS SERVIÇOS DO ORGÃO, VOLTADAS AS AÇÕES DE PESSOAL, ADMINISTRAÇÃO, MODERNIZAÇÃO, ASSESSORAMENTO SUPERIOR, DOCUMENTAÇÃO, PATRIMÔNIO, PLANEJAMENTO, ORÇAMENTO E CONTROLE, ASSUNTOS JURÍDICOS, COMUNICAÇÃO SOCIAL, REINFORMATICA, TRANSPORTES, REPAROS, FORMAS E ADAPTAÇÕES DE IMOVEIS, TELECOMUNICAÇÕES, ETC.																						

R\$ 1,00



02000 - SENADO FEDERAL  
02104 - SECRETARIA ESPECIAL DE EDITORAÇÃO E PUBLICAÇÃO

R\$ 1,00

ESPECIFICAÇÃO	E S I M O D O F	I D. FON USU TE	RECURSOS DE TODAS AS FONTES E TRANSFERÊNCIAS								
			T O T A L	PESSOAL E ENC. SOCIAIS	JUROS E ENC. DA DIVÍDUA	OUTRAS DESP. CORRENTES	INVESTIMENTOS	INVERSÕES FINANCEIRAS	AMORTIZAÇÃO DA DIVÍDUA		
PROGRAMA DE TRABALHO											
CONCESSÃO DE VALE-TRANSPORTE	F	90	0	199	57.500			57.500			
SERVIDOR BENEFICIADO (PESSOA) = 100											
01.078.0486.4089.0006.....	F	90	0	199	3.000.000			3.000.000			
AUXÍLIO REFEIÇÃO/ALIMENTAÇÃO					3.000.000						
SERVIDOR BENEFICIADO (PESSOA) = 1194											
ASSISTÊNCIA E PREVIDÊNCIA					24.286.672						
PREVIDÊNCIA					24.286.672						
PREVIDÊNCIA SOCIAL A INATIVOS E PENSIONISTAS					24.286.672						
15.082.0495.2013					24.286.672						
ENCARGOS PREVIDENCIÁRIOS DA UNIÃO					24.286.672						
ASSEGURAR A MANUTENÇÃO SOCIO-ECONOMICA A QUE LEGALMENTE FAZEM JUZ OS SERVIDORES INATIVOS, PENSIONISTAS E SEUS DEPENDENTES.											
15.082.0495.2013.0001.....	S	90	0	156	24.286.672	24.286.672					
ENCARGOS COM INATIVOS E PENSIONISTAS					24.286.672						
TOTAL FISCAL SEGURIDADE					174.026.151	159.354.359		13.628.709	1.043.083		
					149.739.479	135.067.687		13.628.709	1.043.083		
					24.286.672	24.286.672					

02000 - SENADO FEDERAL  
02301 - FUNDO ESPECIAL DO SENADO FEDERAL

R\$ 1,00

ESPECIFICAÇÃO	ESF	RECURSOS DE TODAS AS FONTES E TRANSFERÊNCIAS			CATEGORIA ECONOMICA
		DESOBRAMENTO	F O N T E		
RECEITA					
1000.00.00 RECEITAS CORRENTES	FIS				235.392
1300.00.00 RECEITA PATRIMONIAL	FIS				
1310.00.00 RECEITAS IMOBILIÁRIAS	FIS		10.800	10.800	
1315.00.00 TAXA DE OCUPAÇÃO DE IMOVEIS	FIS		10.800	10.800	
1600.00.00 RECEITA DE SERVIÇOS	FIS				
1600.01.06 SERVIÇOS DE COMERCIALIZAÇÃO DE PRODUTOS, DADOS E MATERIAIS DE INFORMÁTICA	FIS		38.540	64.908	
1600.13.00 SERVIÇOS ADMINISTRATIVOS	FIS		28.368	28.368	
1900.00.00 OUTRAS RECEITAS CORRENTES	FIS			159.684	

1000

RECEITA		RECURSOS DE TODAS AS FONTES E TRANSFERÊNCIAS				RS 1,00
ESPECIFICAÇÃO	ESF	DESDOBRAMENTO	FONTE	CATEGORIA ECONOMICA		
02000 - SENADO FEDERAL						
02901 - FUNDO ESPECIAL DO SENADO FEDERAL						
1910.00.00 MULTAS E JUROS DE MORA	FIS	84.000	85.344			
1919.18.00 MULTAS DE ALUGUEIS	FIS	1.344				
1919.25.00 MULTAS DE TAXAS DE OCUPAÇÃO	FIS					
1920.00.00 INDENIZACÖES E RESTITUICÖES	FIS	74.340	74.340			
1922.00.00 RESTITUICÖES	FIS					
2000.00.00 RECEITAS DE CAPITAL	FIS					30.792
2500.00.00 OUTRAS RECEITAS DE CAPITAL	FIS		30.792			
2900.00.00 OUTRAS RECEITAS	FIS		30.792			
TOTAL FISCAL						266.184

PROGRAMA DE TRABALHO		RECURSOS DE TODAS AS FONTES E TRANSFERÊNCIAS									RS 1,00
ESPECIFICAÇÃO	MOD. FON. USU. F.	TOTAL	PESSOAL E ENC. SOCIAIS	JUROS E ENC. DA DIVIDA	OUTRAS DESP. CORRENTES	INVESTIMENTOS	INVERSÖES FINANCEIRAS	AMORTIZACÖO DA DIVIDA			
02000 - SENADO FEDERAL											
02901 - FUNDO ESPECIAL DO SENADO FEDERAL											
LEGISLATIVA		266.184				241.855	24.329				
ADMINISTRACÖO GERAL		266.184				241.855	24.329				
ADMINISTRACÖO GERAL		266.184				241.855	24.329				
01.007.0021.4900 COORDENACÖO E MANUTENÇÖO GERAL		266.184				241.855	24.329				
ASSEGURAR AS CONDIÇÖES NECESSARIAS PARA A MANUTENÇÖO E O FUNCIONAMENTO DOS SERVIÇOS DO ORÇAO, VOLTADAS AS AÇÖES DE PESSOAL, ADMINISTRACÖO, MODERNIZACÖO, ASSESSORAMENTO, SUPERLOP, DOCUMENTACÖO, PATRIMONIO, PLANEJAMENTO, OCUPACÖO E CONTROLE, ASSUNTOS JURIDICOS, COMUNICAÇÖO SOCIAL E INFORMATICA, TRANSPORTE, REFEIÇÖES, REPOSICÖE, FERIAS E ADAPTAÇÖES DE IMOVEIS, TELECOMUNICACÖES, ETC.		266.184				241.855	24.329				
01.007.0021.4900.0001	90 0 150	266.184				241.855	24.329				
MANUTENÇÖO DOS SERVIÇOS DE ADMINISTRACÖO GERAL		266.184				241.855	24.329				
TOTAL FISCAL		266.184				241.855	24.329				

214

02000 - SENADO FEDERAL  
02903 - FUNDO DO CENTRO DE INFORMATICA E PROCESSAMENTO DE DADOS DO SENADO FEDERAL

R\$ 1,00

RECURSOS DE TODAS AS FONTES E TRANSFERENCIAS				
ESPECIFICACAO	ESF	DESDOBRAMENTO	FONTE	CATEGORIA ECONOMICA
1000.00.00 RECEITAS CORRENTES	FIS			3.902.820
1300.00.00 RECEITA PATRIMONIAL	FIS		1.277.340	
1320.00.00 RECEITAS DE VALORES MOBILIARIOS	FIS		1.277.340	
1325.00.00 REMUNERACAO DE DEPOSITOS BANCARIOS	FIS	1.277.340		
1600.00.00 RECEITA DE SERVICIOS	FIS			
1600.08.00 SERVICIOS DE PROCESSAMENTO DE DADOS	FIS	2.625.480		
			TOTAL FISCAL	3.902.820

02000 - SENADO FEDERAL  
02903 - FUNDO DO CENTRO DE INFORMATICA E PROCESSAMENTO DE DADOS DO SENADO FEDERAL

R\$ 1,00

RECURSOS DE TODAS AS FONTES E TRANSFERENCIAS										
ESPECIFICACAO	SIMBOLO	ID.	FONTE	TOTAL	PESSOAL E ENC. SOCIAIS	JUROS E ENC. DA DIVIDA	OUTRAS DESP. CORRENTES	INVESTIMENTOS	INVERSÕES FINANCEIRAS	AMORTIZACAO DA DIVIDA
LEGISLATIVA				3.902.820			902.820	3.000.000		
ADMINISTRACAO				3.902.820			902.820	3.000.000		
ADMINISTRACAO GERAL				3.902.820			902.820	3.000.000		
01.007.0021.4900 COORDENACAO E MANUTENCAO GERAL				3.902.820			902.820	3.000.000		
ASSEGURAR AS CONDICÖES NECESSARIAS PARA A MANUTENCAO E O FUNCIONAMENTO DOS SERVICIOS DO ORGAO, VOLTADAS AS AÇÖES DE PESSOAL, ADMINISTRACAO, MODERNIZACAO, ASSESSORAMENTO, SUPERVISAO, DOCUMENTACAO, PATRIMONIO, PLANEJAMENTO, ORÇAMENTO E CONTROLE, ASSUNTOS JURIDICOS, COMUNICACAO SOCIAL E INFORMATICA, TRANSPORTE, REPAROS, REFORMAS E ADAPTAÇÖES DE IMOVEIS, TELECOMUNICACÖES, ETC.										
01.007.0021.4900.0003 REPAROS, REFORMAS E ADAPTAÇÖES DE IMOVEIS	F	90	O	150			902.820	3.000.000		
TOTAL FISCAL										
				3.902.820			902.820	3.000.000		
				3.902.820			902.820	3.000.000		

02000 - SENADO FEDERAL  
02904 - FUNDO DA SECRETARIA ESPECIAL DE EDITORAÇÃO E PUBLICAÇÃO

R\$ 1,00

RECURSOS DE TODAS AS FONTES E TRANSFERÊNCIAS		RECURSOS DE TODAS AS FONTES E TRANSFERÊNCIAS			
RECEITA	ESPECIFICAÇÃO	ESF	DESOBRAMENTO	FONTE	CATEGORIA ECONOMICA
1000.00.00	RECEITAS CORRENTES	F15			6.122.328
1300.00.00	RECEITA PATRIMONIAL	F15	957.000	957.000	
1320.00.00	RECEITAS DE VALORES MOBILIÁRIOS	F15	957.000	957.000	
1325.00.00	REMUNERAÇÃO DE DEPOSITOS BANCÁRIOS	F15			
1500.00.00	RECEITA INDUSTRIAL	F15		5.165.328	
1520.00.00	RECEITA DA INDUSTRIA DE TRANSFORMAÇÃO	F15	4.325.328	5.165.328	
1520.29.00	RECEITA DA INDUSTRIA EDITORIAL E GRAFICA	F15	240.000		
1520.99.00	OUTRAS RECEITAS DA INDUSTRIA DE TRANSFORMAÇÃO	F15			
		TOTAL FISCAL			6.122.328

02000 - SENADO FEDERAL  
02904 - FUNDO DA SECRETARIA ESPECIAL DE EDITORAÇÃO E PUBLICAÇÃO

R\$ 1,00

RECURSOS DE TODAS AS FONTES E TRANSFERÊNCIAS		RECURSOS DE TODAS AS FONTES E TRANSFERÊNCIAS								
PROGRAMA DE TRABALHO	ESPECIFICAÇÃO	ESMOD. F. F.	ID. FONTE	TOTAL	PESSOAL E ENC. SOCIAIS	JUROS E ENC. DA DIVIDA	OUTRAS DESP. CORRENTES	INVESTIMENTOS	INVERSÕES FINANCEIRAS	AMORTIZAÇÃO DA DIVIDA
01.007.0021.4900	LEGISLATIVA			6.122.328	100.000		5.022.328	1.000.000		
	ADMINISTRAÇÃO			6.122.328	100.000		5.022.328	1.000.000		
	ADMINISTRAÇÃO GERAL			6.122.328	100.000		5.022.328	1.000.000		
	COORDENAÇÃO E MANUTENÇÃO GERAL			6.122.328	100.000		5.022.328	1.000.000		
	ASSEGURAR, AS CONDIÇÕES NECESSARIAS PARA A MANUTENÇÃO E O FUNCIONAMENTO DOS SERVIÇOS DO ORGAO, VOLTADAS AS AÇÕES DE PESSOAL, ADMINISTRAÇÃO, MODERNIZAÇÃO, ASSESSORAMENTO SUPERIOR, DOCUMENTAÇÃO, PATRIMONIO, PLANEJAMENTO, ORÇAMENTO E CONTROLE, ASSUNTOS JURIDICOS, COMUNICACAO SOCIAL, INFORMATICA, TRANSPORTE, REPAROS, REFORMAS E ADAPTAÇÕES DE IMOVEIS, TELECOMUNICAÇÕES, ETC.			6.122.328	100.000		5.022.328	1.000.000		
01.007.0021.4900.0001	MANUTENÇÃO DOS SERVIÇOS DE ADMINISTRAÇÃO GERAL	F90	0150	6.122.328	100.000		5.022.328	1.000.000		
	TOTAL FISCAL			6.122.328	100.000		5.022.328	1.000.000		

03000 - TRIBUNAL DE CONTAS DA UNIÃO  
03101 - TRIBUNAL DE CONTAS DA UNIÃO

R\$ 1,00

PROGRAMA DE TRABALHO		RECURSOS DE TODAS AS FONTES E TRANSFERÊNCIAS									
ESPECIFICAÇÃO	MOD	ID.	FON	TOTAL	PESSOAL E ENC. SOCIAIS	JUROS E ENC. DA DÍVIDA	OUTRAS DESP. CORRENTES	INVESTIMENTOS	INVERSÕES FINANCEIRAS	AMORTIZAÇÃO DA DÍVIDA	
	F		TE								
LEGISLATIVA				165.983.856	123.525.832			6.932.000			
FISCALIZAÇÃO FINANCEIRA E ORÇAMENTARIA EXTERNA				28.650.024			35.526.024	4.532.000			
CONTROLE EXTERNO				27.250.024			24.118.024	3.132.000			
01.002.0002.1308				3.132.000				3.132.000			
REAPARELHAMENTO DAS INSTALAÇÕES DA SEDE E DAS SECRETARIAS DE CONTROLE EXTERNO NOS ESTADOS											
SECRETARIAS DE CONTROLE EXTERNO NOS ESTADOS											
AGILIZAR A FISCALIZAÇÃO DO CONTROLE EXTERNO											
EQUIPAMENTO ADQUIRIDO (UNIDADE) = 3899											
PREDIO CONSTRUÍDO (M2) = 2276											
01.002.0002.1309.0001	F	90	0	960.000				960.000			
REAPARELHAMENTO DAS INSTALAÇÕES DA SEDE E DAS SECRETARIAS DE CONTROLE EXTERNO NOS ESTADOS				960.000				960.000			
EQUIPAMENTO ADQUIRIDO (UNIDADE) = 3814											
01.002.0002.1309.0006	F	90	0	2.172.000				2.172.000			
CONSTRUÇÃO E INSTALAÇÃO DA SECRETARIA DE CONTROLE EXTERNO				2.172.000				2.172.000			
EQUIPAMENTO ADQUIRIDO (UNIDADE) = 285											
PREDIO CONSTRUÍDO (M2) = 2276											
01.002.0002.2028				24.118.024			24.118.024				
FISCALIZAÇÃO E CONTROLE DA ARRECAÇÃO E APLICAÇÃO DOS RECURSOS PÚBLICOS											
ASSEGUAR O EMPREGO E A PROIBIDADE NA APLICAÇÃO DOS RECURSOS PÚBLICOS, O JULGAMENTO DAS CONTAS DOS ADMINISTRADORES E RESPONSÁVEIS POR BENS E VALORES DA UNIÃO E DA LEGALIDADE DAS CONCESSÕES DE APOSENTADORIA, REFORMAS E PENSÕES.											
ENTIDADE BENEFICIADA (UNIDADE) = 1											
01.002.0002.2028.0002	F	90	0	24.118.024			24.118.024				
FUNCIONAMENTO DO TRIBUNAL DE CONTAS DA UNIÃO				24.118.024			24.118.024				
ENTIDADE BENEFICIADA (UNIDADE) = 1											
EDIFICAÇÕES PÚBLICAS											
01.002.0025.1003	F	90	0	1.400.000				1.400.000			
CONSTRUÇÃO DE IMOVEIS				1.400.000				1.400.000			
PROPORCIONAR CONDIÇÕES ADEQUADAS DE TRABALHO E DE ATENDIMENTO AOS USUÁRIOS.											
EQUIPAMENTO ADQUIRIDO (UNIDADE) = 4188											
01.002.0025.1003.0003	F	90	0	1.400.000				1.400.000			
CONSTRUÇÃO DO ANEXO DO TRIBUNAL DE CONTAS DA UNIÃO				1.400.000				1.400.000			
EQUIPAMENTO ADQUIRIDO (UNIDADE) = 4188											
	F	90	0	1.200.000				1.200.000			
	F	90	0	200.000				200.000			

217

R\$ 1,00

03000 - TRIBUNAL DE CONTAS DA UNIDADE  
03101 - TRIBUNAL DE CONTAS DA UNIDADE

PROGRAMA DE TRABALHO		RECURSOS DE TODAS AS FONTES E TRANSFERÊNCIAS						
ESPECIFICAÇÃO	MOD. ID. FON. USO F	TOTAL	PESSOAL E ENC. SOCIAIS	JUROS E ENC. DA DÍVIDA	OUTRAS DESP. CORRENTES	INVESTIMENTOS	INVERSÕES FINANCEIRAS	AMORTIZAÇÃO DA DÍVIDA
ADMINISTRAÇÃO		127.510.832	123.525.832			2.350.000		
ADMINISTRAÇÃO GERAL		127.510.832	123.525.832			2.350.000		
01.007.0021.4900		127.510.832	123.525.832			2.350.000		
COORDENAÇÃO E MANUTENÇÃO GERAL								
ASSEGURAR AS CONDIÇÕES NECESSÁRIAS PARA A MANUTENÇÃO E O FUNCIONAMENTO DOS SERVIÇOS DO ORGÃO, VOLTADAS AS AÇÕES DE PESSOAL, ADMINISTRAÇÃO, MODERNIZAÇÃO, PATRIMÔNIO, PLANEJAMENTO, ORÇAMENTO E DOCUMENTAÇÃO, ASSUNTOS JURÍDICOS, COMUNICAÇÃO SOCIAL, INFORMÁTICA, TRANSPORTE, REPAROS, REPAROS, REPAROS E ADAPTAÇÕES DE IMÓVEIS, TELECOMUNICAÇÕES, ETC.								
AREA REFORMADA (M2) = 4686								
01.007.0021.4900.0001	F 90 0 100	123.525.832	123.525.832					
MANUTENÇÃO DOS SERVIÇOS DE ADMINISTRAÇÃO GERAL		123.525.832	123.525.832					
01.007.0021.4900.0002	F 90 0 100	675.000			675.000			
CAPACITAÇÃO DE RECURSOS HUMANOS		675.000			675.000			
01.007.0021.4900.0003	F 90 0 100	800.000				800.000		
REPAROS, REFORMAS E ADAPTAÇÕES DE IMÓVEIS		800.000				800.000		
AREA REFORMADA (M2) = 4686								
01.007.0021.4900.0004	F 90 0 100	2.510.000			960.000			
AÇÕES DE INFORMÁTICA		2.510.000			960.000			
EDUCAÇÃO DA CRIANÇA DE 0 A 6 ANOS		1.000.000			1.000.000			
EDUCAÇÃO PRE-ESCOLAR		1.000.000			1.000.000			
01.041.0190.4500		1.000.000			1.000.000			
ASSISTÊNCIA PRE-ESCOLAR								
PROPORCIONAR CONDIÇÕES DE ATENDIMENTO INTEGRAL AOS DEPENDENTES DOS SERVIDORES PÚBLICOS FEDERAIS NA FAIXA ETÁRIA DE 0 A 6 ANOS E AOS EXCEPCIONAIS, CUJO DESENVOLVIMENTO CORRESPONDA À IDADE MENTAL RELATIVA À FAIXA ETÁRIA ESTABELECIDAS.								
01.041.0190.4500.0001	F 90 0 100	1.000.000			1.000.000			
ASSISTÊNCIA PRE-ESCOLAR		1.000.000			1.000.000			
POLÍTICA EXTERIOR		23.000			23.000			

03000 - TRIBUNAL DE CONTAS DA UNIÃO  
03101 - TRIBUNAL DE CONTAS DA UNIÃO

R\$ 1,00

PROGRAMA DE TRABALHO		RECURSOS DE TODAS AS FONTES E TRANSFERÊNCIAS									
ESPECIFICAÇÃO	MOD. FONTE	TOTAL	PESSOAL E ENC. SOCIAIS	JUROS E ENC. DA DÍVIDA	OUTRAS DESP. CORRENTES	INVESTIMENTOS	INVERSÕES FINANCEIRAS	AMORTIZAÇÃO DA DÍVIDA			
COOPERAÇÃO INTERNACIONAL		23.000			23.000						
01.072.0411.2017 PARTICIPAÇÃO EM ORGANISMOS INTERNACIONAIS		23.000			23.000						
PROMOVER A PRESENCIA DO GOVERNO BRASILEIRO NOS ORGANISMOS INTERNACIONAIS DE SEU INTERESSE POR RAZÕES DE ORDEM POLITICA SOCIAL ECONOMICA, COMERCIAL, CULTURAL, CIENTIFICA E TECNOLÓGICA.											
01.072.0411.2012 INTERCAMBIO DE CONHECIMENTOS NA AREA DE CONTROLE EXTERNO	F 72 0 100	23.000			23.000						
SAUDE		4.000.000			3.950.000	50.000					
ASSISTENCIA MEDICA E SANITARIA		4.000.000			3.950.000	50.000					
01.075.0428.2004 ASSISTENCIA MEDICA E ODONTOLOGICA A SERVIDORES		4.000.000			3.950.000	50.000					
ASSEGURAR A SAUDE FISICA E MENTAL DOS SERVIDORES PUBLICOS CIVIS E MILITARES, INATIVOS E PENSIONISTAS, BEM COMO DE SEUS DEPENDENTES, EM CARATER COMPLEMENTAR E A MANUTENÇÃO DE HOSPITAIS PROPRIOS											
01.075.0428.2004 ASSISTENCIA MEDICA E ODONTOLOGICA A SERVIDORES	S 90 0 100	4.000.000			3.950.000	50.000					
PROTEÇÃO AO TRABALHADOR		4.800.000			4.800.000						
ASSISTENCIA SOCIAL GERAL		4.800.000			4.800.000						
01.078.0486.4089 PRESTACAO DE BENEFICIOS AO SERVIDOR PUBLICO		4.800.000			4.800.000						
PROPORCIONAR AOS SERVIDORES PUBLICOS O RECEBIMENTO DOS AUXILIOS REFERENTES AO VALE-TRANSPORTE E ALIMENTACAO / REFEICAO, ALEM DE OUTROS BENEFICIOS SOCIAIS ESTABELECIDOS EM LEGISLACAO PROPRIA.											
01.078.0486.4089 AUXILIO REFEICAO/ALIMENTACAO	F 90 0 100	4.800.000			4.800.000						
ASSISTENCIA E PREVIDENCIA		182.378.155			182.378.155						
PREVIDENCIA		182.378.155			182.378.155						
PREVIDENCIA SOCIAL A INATIVOS E PENSIONISTAS		182.378.155			182.378.155						

ESPECIFICAÇÃO	MOD. FONTE	TOTAL	PESSOAL E ENC. SOCIAIS	JUROS E ENC. DA DÍVIDA	OUTRAS DESP. CORRENTES	INVESTIMENTOS	INVERSÕES FINANCEIRAS	AMORTIZAÇÃO DA DÍVIDA
01.072.0411.2017 PARTICIPAÇÃO EM ORGANISMOS INTERNACIONAIS		23.000			23.000			
01.072.0411.2012 INTERCAMBIO DE CONHECIMENTOS NA AREA DE CONTROLE EXTERNO	F 72 0 100	23.000			23.000			
01.075.0428.2004 ASSISTENCIA MEDICA E ODONTOLOGICA A SERVIDORES		4.000.000			3.950.000	50.000		
01.075.0428.2004 ASSISTENCIA MEDICA E ODONTOLOGICA A SERVIDORES	S 90 0 100	4.000.000			3.950.000	50.000		
01.078.0486.4089 PRESTACAO DE BENEFICIOS AO SERVIDOR PUBLICO		4.800.000			4.800.000			
01.078.0486.4089 AUXILIO REFEICAO/ALIMENTACAO	F 90 0 100	4.800.000			4.800.000			
01.078.0486.4089 ASSISTENCIA E PREVIDENCIA		182.378.155			182.378.155			
01.078.0486.4089 PREVIDENCIA		182.378.155			182.378.155			
01.078.0486.4089 PREVIDENCIA SOCIAL A INATIVOS E PENSIONISTAS		182.378.155			182.378.155			


03000 - TRIBUNAL DE CONTAS DA UNIÃO  
03101 - TRIBUNAL DE CONTAS DA UNIÃO

R\$ 1,00

PROGRAMA DE TRABALHO

RECURSOS DE TODAS AS FONTES E TRANSFERÊNCIAS

ESPECIFICAÇÃO	E S I M O D O S F.	FONTE	TOTAL	PESSOAL E ENC. SOCIAIS	JURCS E ENC. DA DIVIDA	OUTRAS DESP. CORRENTES	INVESTIMENTOS	INVERSOES FINANCEIRAS	AMORTIZACAO DA DIVIDA
15.082.0485.2013 ENCARGOS PREVIDENCIARIOS DA UNIÃO			182.378.155	182.378.155					
ASSEGURAR A MANUTENÇÃO SOCIO-ECONOMICA A QUE LEGALMENTE FAZEM JUS OS SERVIDORES INATIVOS, PENSIONISTAS E SEUS DEPENDENTES.			182.378.155	182.378.155					
	S 90	0 100	91.749.557	91.749.557					
	S 90	0 110	10.000.000	10.000.000					
	S 90	0 158	80.628.598	80.628.598					
15.082.0485.2013.0001 ENCARGOS COM INATIVOS E PENSIONISTAS			348.362.011	305.903.987		35.528.024	6.932.000		
			161.983.856	123.525.832		31.578.024	6.862.000		
TOTAL FISCAL SEGURIDADE			186.378.155	182.378.155		3.950.000	50.000		



**PODER JUDICIÁRIO**

Nº	NOME	PARTIDO	VOTO	COMISSÃO	CATEGORIA
12	...	...	...	...	...
13	...	...	...	...	...
14	...	...	...	...	...
15	...	...	...	...	...
16	...	...	...	...	...
17	...	...	...	...	...
18	...	...	...	...	...
19	...	...	...	...	...
20	...	...	...	...	...

ACORDADO

12

13

14

15

16

17

18

19

20



10000 - SUPREMO TRIBUNAL FEDERAL  
10101 - SUPREMO TRIBUNAL FEDERAL

R\$ 1,00.

PROGRAMA DE TRABALHO	ESPECIFICAÇÃO	E S M O D O	ID. FON	USO	T O T A L	PESSOAL E ENC. SOCIAIS	JUROS E ENC. DA DIVIDA	OUTRAS DESP. CORRENTES	INVESTIMENTOS	INVERSÕES FINANCEIRAS	AMORTIZAÇÃO DA DIVIDA	RECURSOS DE TODAS AS FONTES E TRANSFERENCIAS	
												F	F
	CRIANÇA ATENDIDA (CRIANÇA) = 310												
	02.041.0190.4500.0001.....	F	90	0	100			398.500 398.500					
	ASSISTENCIA PRE-ESCOLAR												
	02.072.0411.2017							3.000					
	PARTICIPAÇÃO EM ORGANISMOS INTERNACIONAIS							3.000					
	PROMOVER A PRESEÇA DO GOVERNO BRASILEIRO NOS PAIS E REGIÕES INTERNACIONAIS DE SEU INTERESSE, POR MEIO DE COMISSÕES DE TRABALHO, COMITÊS, COMISSÕES DE TRABALHO COMERCIAL, CULTURAL, CIENTÍFICA E TECNOLÓGICA.							3.000					
	COTA CONTRIBUTIVA EFETUADA (UNIDADE) = 1							3.000					
	02.072.0411.2017.0101	F	72	0	100			3.000 3.000					
	ORGANIZAÇÃO DAS CORTES SUPREMAS DAS AMÉRICAS												
	COTA CONTRIBUTIVA EFETUADA (UNIDADE) = 1							2.098.492	50.000				
	SAÚDE							2.098.492	50.000				
	ASSISTENCIA MEDICA E SANITARIA							2.048.492	50.000				
	02.075.0428.2004							2.048.492	50.000				
	ASSISTENCIA MEDICA E ODONTOLOGICA A SERVIDORES							2.048.492	50.000				
	ASSEGURAR A SAUDE FISICA E MENTAL DOS SERVIDORES PUBLICOS CIVIS E MILITARES, INATIVOS E PENSIONISTAS, BEM COMO DE SEUS DEPENDENTES, EM CARATER COMPLEMENTAR E A MANUTENÇÃO DE HOSPITAIS PROPRIOS							2.048.492	50.000				
	DEPENDENTE BENEFICIADO (PESSOA) = 2193							2.048.492	50.000				
	SERVIDOR BENEFICIADO (PESSOA) = 1000							2.048.492	50.000				
	INATIVO/PENSIONISTA BENEFICIADO (PESSOA) = 474							2.048.492	50.000				
	02.075.0428.2004.0006	S	90	0	100			2.048.492 2.048.492					
	ASSISTENCIA MEDICA E ODONTOLOGICA A SERVIDORES												
	DEPENDENTE BENEFICIADO (PESSOA) = 2193							2.231.600					
	SERVIDOR BENEFICIADO (PESSOA) = 1000							2.231.600					
	INATIVO/PENSIONISTA BENEFICIADO (PESSOA) = 474							2.231.600					
	PROTEÇÃO AO TRABALHADOR							2.231.600					
	ASSISTENCIA SOCIAL GERAL							2.231.600					
	02.078.0486.4089							2.231.600					

225

10000 - SUPREMO TRIBUNAL FEDERAL  
10101 - SUPREMO TRIBUNAL FEDERAL

R\$ 1,00

## PROGRAMA DE TRABALHO

## RECURSOS DE TODAS AS FONTES E TRANSFERÊNCIAS

ESPECIFICAÇÃO	LE S M O D O	ID. FON USO TE	T O T A L	PESSOAL E ENC. SOCIAIS	JUROS E ENC. DA DIVIDA	OUTRAS DESP. CORRENTES	INVESTIMENTOS	INVERSOES FINANCEIRAS	AMORTIZACAO DA DIVIDA
PRESTAÇÃO DE BENEFÍCIOS AO SERVIDOR PÚBLICO									
PROPORCIONAR AOS SERVIDORES PÚBLICOS O RECEBIMENTO DOS AUXÍLIOS REFERENTES AO VALE-TRANSPORTE E ALIMENTAÇÃO / REFEIÇÃO, ALÉM DE OUTROS BENEFÍCIOS SOCIAIS ESTABELECIDOS EM LEGISLAÇÃO PRÓPRIA.									
SERVIDOR BENEFICIÁRIO (PESSOA) = 1800									
02.078.0486.4089.0003.....	F	90 0 100	239.100			239.100			
CONCESSÃO DE VALE-TRANSPORTE			239.100			239.100			
SERVIDOR BENEFICIÁRIO (PESSOA) = 800									
02.078.0486.4089.0006.....	F	90 0 100	1.992.500			1.992.500			
AUXÍLIO REFEIÇÃO/ALIMENTAÇÃO			1.992.500			1.992.500			
SERVIDOR BENEFICIÁRIO (PESSOA) = 1000									
ASSISTÊNCIA E PREVIDÊNCIA			29.570.345	29.570.345					
PREVIDÊNCIA			29.570.345	29.570.345					
PREVIDÊNCIA SOCIAL A INATIVOS E PENSIONISTAS			29.570.345	29.570.345					
15.082.0495.2013.....	S	90 0 156	29.570.345	29.570.345					
ENCARGOS PREVIDENCIÁRIOS DA UNIÃO			29.570.345	29.570.345					
ASSEGURAR A MANUTENÇÃO SOCIO-ECONOMICA A QUE LEGALMENTE FAZEM JUZ OS SERVIDORES INATIVOS, PENSIONISTAS E SEUS DEPENDENTES.									
15.082.0495.2013.0001.....	S	90 0 156	29.570.345	29.570.345					
ENCARGOS COM INATIVOS E PENSIONISTAS			29.570.345	29.570.345					
TOTAL			112.207.101	78.000.000		31.657.101	2.550.000		
FISCAL			80.538.284	48.429.695		29.608.069	2.500.000		
SEGURIDADE			31.668.817	29.570.345		2.048.492	50.000		

226

R\$ 1,00

11000 - SUPERIOR TRIBUNAL DE JUSTIÇA  
11101 - SUPERIOR TRIBUNAL DE JUSTIÇA

PROGRAMA DE TRABALHO

ESPECIFICAÇÃO	E S M O D O F	ID. FONTE	TOTAL	PESSOAL E ENC. SOCIALS	JUROS E ENC. DA DIVIDA	OUTRAS DESP. CORRENTES	INVESTIMENTOS	INVERSÕES FINANCEIRAS	AMORTIZAÇÃO DA DIVIDA	RECURSOS DE TODAS AS FONTES E TRANSFERENCIAS	
JUDICIARIA			187.984.110	139.786.851		43.900.018	4.170.000	127.241			
PROCESSO JUDICIARIO			4.368.500			1.768.500	2.600.000				
AÇÃO JUDICIARIA			4.368.500			1.768.500	2.600.000				
02.004.0013.3522			4.368.500			1.768.500	2.600.000				
MODERNIZAÇÃO DO SUPERIOR TRIBUNAL DE JUSTIÇA											
AGILIZAR O PROCESSAMENTO DOS FEITOS A FIM DE PROPORCIONAR MAIOR Celeridade A Prestação JURISDICCIONAL E DISPONIBILIZA-LOS PARA DISSEMINAÇÃO DAS INFORMAÇÕES A SOCIEDADE											
CONSULTORIA CONTRATADA (UNIDADE) = 2											
EQUIPAMENTO DE INFORMATICA ADQUIRIDO (UNID) = 1680											
SOFTWARE ADQUIRIDO (UNIDADE) = 6											
02.004.0013.3522.0001			4.368.500			1.768.500	2.600.000				
DESENVOLVIMENTO E IMPLANTAÇÃO DE SISTEMAS INTEGRADOS DE GESTÃO DE INFORMAÇÃO	F 90	0 100	3.068.500			1.268.500	1.800.000				
CONSULTORIA CONTRATADA (UNIDADE) = 2	F 90	0 199	1.300.000			500.000	800.000				
EQUIPAMENTO DE INFORMATICA ADQUIRIDO (UNID) = 1680											
SOFTWARE ADQUIRIDO (UNIDADE) = 6											
ADMINISTRAÇÃO			171.689.374	139.786.851		30.285.282	1.500.000	127.241			
ADMINISTRAÇÃO GERAL			171.689.374	139.786.851		30.285.282	1.500.000	127.241			
02.007.0021.4900			170.798.192	139.786.851		29.511.341	1.500.000				
COORDENAÇÃO E MANUTENÇÃO GERAL											
ASSEGURAR AS CONDIÇÕES NECESSARIAS PARA A MANUTENÇÃO E O FUNCIONAMENTO DOS SERVIÇOS DO ORGÃO, VOLTADAS AS AÇÕES DE PESSOAL, ADMINISTRAÇÃO, MODERNIZAÇÃO, ASSESSORAMENTO SUPERIOR, DOCUMENTAÇÃO, PATRIMÔNIO, PLANEJAMENTO, ORÇAMENTO E CONTROLE, ASSUNTOS JURÍDICOS, COMUNICAÇÃO SOCIAL, INFORMATICA, TRANSPORTE, REPAROS, REFORMAS E ADAPTAÇÕES DE IMOVEIS, TELECOMUNICAÇÕES, ETC.											
ENTIDADE BENEFICIADA (UNIDADE) = 2											
SERVIDOR TREINADO (PESSOA) = 5554											
IMÓVEL CONSERVADO (UNIDADE) = 6											
EQUIPAMENTO DE INFORMATICA ADQUIRIDO (UNID) = 125											
EQUIPAMENTO MANTIDO (UNIDADE) = 1700											
02.007.0021.4900.0001			168.727.302	139.786.851		25.740.451	1.200.000				
MANUTENÇÃO DOS SERVIÇOS DE ADMINISTRAÇÃO GERAL	F 90	0 100	165.227.302	139.786.851		24.240.451	1.200.000				
ENTIDADE BENEFICIADA (UNIDADE) = 2	F 90	0 199	1.500.000			1.500.000					
02.007.0021.4900.0002			370.890			370.890					
CAPACITAÇÃO DE RECURSOS HUMANOS	F 90	0 100	370.890			370.890					

E S M O D O F

PROGRAMA DE TRABALHO		RECURSOS DE TODAS AS FONTES E TRANSFERÊNCIAS										
ESPECIFICAÇÃO	E S M O D O	F 9 0	0	1 0 0	T O T A L	PESSOAL E ENC. SOCIAIS	JUROS E ENC. DA DIVIDA	OUTRAS DESP. CORRENTES	INVESTIMENTOS	INVERSÕES FINANCEIRAS	AMORTIZAÇÃO DA DIVIDA	
11000 - SUPERIOR TRIBUNAL DE JUSTIÇA 11101 - SUPERIOR TRIBUNAL DE JUSTIÇA												
PROGRAMA DE TRABALHO												
ESPECIFICAÇÃO												
SERVIDOR TREINADO (PESSOA) = 3554					240.000			240.000				
02.007.0021.4900.0003	F 9 0	0	100		240.000			240.000				
REPAROS, REFORMAS E ADAPTAÇÕES DE IMÓVEIS												
IMÓVEL CONSERVADO (UNIDADE) = 6												
02.007.0021.4900.0004	F 9 0	0	100		3.460.000			3.160.000	300.000			
AÇÕES DE INFORMATICA												
EQUIPAMENTO DE INFORMATICA ADQUIRIDO (UNID) = 125												
EQUIPAMENTO MANTIDO (UNIDADE) = 1700												
02.007.0021.4907					901.182			773.941		127.241		
CUMPRIMENTO DE SENTENÇA JUDICIAL												
CUMPRIR O PAGAMENTO DE PRECATORIOS DE SENTENÇAS JUDICIAIS TRANSITADAS EM JULGADO, EM CUMPRIMENTO AO DISPOSTO NO ART. 100, DA CONSTITUIÇÃO FEDERAL: O PAGAMENTO DE VANTAGENS PEGUJARIAS CONCEDIDAS INDIVIDUAL OU COLETIVAMENTE, MEDIANTE DECISÕES JUDICIAIS AINDA NÃO INCORPORADAS EM CARATER DEFINITIVO AS REMUNERAÇÕES DOS BENEFICIARIOS, POR FORÇA DO MERITO TRANSITADA EM JULGADO; E, PAGAMENTO DE SENTENÇAS JUDICIAIS TRANSITADAS EM JULGADO DEVIDAS PELAS EMPRESAS PUBLICAS E SOCIEDADES DE ECONOMIA MISTA.												
02.007.0021.4907.0001	F 9 0	0	100		901.182			773.941		127.241		
CUMPRIMENTO DE SENTENÇA JUDICIAL TRANSITADA EM JULGADO (PRECATORIOS) DEVIDA P/UNIÃO, AUTARQUIAS E F. PÚBLICAS												
EDUCAÇÃO DA CRIANÇA DE 0 A 6 ANOS												
EDUCAÇÃO PRE-ESCOLAR												
02.041.0190.4500					1.000.000			1.000.000				
ASSISTENCIA PRE-ESCOLAR												
PROPORCIONAR CONDIÇÕES DE ATENDIMENTO INTEGRAL AOS DEPENDENTES DOS SERVIDORES PÚBLICOS FEDERATIS, NA FAIXA ETARIA DE 0 A 6 ANOS E AOS EXCEPCIONAIS, CUJO DESENVOLVIMENTO CORRESPONDA A IDADE MENTAL RELATIVA A FAIXA ETARIA ESTABELECIADA.												
CRIANÇA ATENDIDA (CRIANÇA) = 1286												
02.041.0190.4500.0001	F 9 0	0	100		1.000.000			1.000.000				
ASSISTENCIA PRE-ESCOLAR												
CRIANÇA ATENDIDA (CRIANÇA) = 1286												
SAUDE												
ASSISTENCIA MEDICA E SANITARIA												
02.041.0190.4500.0001					4.416.236			4.346.236	70.000			
ASSISTENCIA MEDICA E SANITARIA												
02.041.0190.4500.0001	F 9 0	0	100		4.416.236			4.346.236	70.000			

228

11000 - SUPERIOR TRIBUNAL DE JUSTIÇA  
11101 - SUPERIOR TRIBUNAL DE JUSTIÇA

R\$ 1,00

PROGRAMA DE TRABALHO		RECURSOS DE TODAS AS FONTES E TRANSFERÊNCIAS						
ESPECIFICAÇÃO	SIMBOLO FONTE	TOTAL	PESSAL E ENC. SOCIAIS	JUROS E ENC. DA DIVIDA	OUTRAS DESP. CORRENTES	INVESTIMENTOS	INVERSOES FINANCEIRAS	AMORTIZACAO DA DIVIDA
02.075.0428.2004 ASSISTENCIA MEDICA E ODONTOLOGICA A SERVIDORES ASSEGURAR A SAUDE FISICA E MENTAL DOS SERVIDORES PUBLICOS CIVIS E MILITARES INATIVOS E PENSIONISTAS, BEM COMO DE SEUS DEPENDENTES, EM CARATER COMPLEMENTAR E A MANUTENÇÃO DE HOSPITAIS PROPRIOS		4.416.236			4.346.236	70.000		
DEPENDENTE BENEFICIADO (PESSOA) = 6796 SERVIDOR BENEFICIADO (PESSOA) = 2219 INATIVO/PENSIONISTA BENEFICIADO (PESSOA) = 535								
02.075.0428.2004.0005 ASSISTENCIA MEDICA E ODONTOLOGICA A SERVIDORES	S 90 0 100	4.416.236			4.346.236	70.000		
DEPENDENTE BENEFICIADO (PESSOA) = 6796 SERVIDOR BENEFICIADO (PESSOA) = 2219 INATIVO/PENSIONISTA BENEFICIADO (PESSOA) = 535								
PROTEÇÃO AO TRABALHADOR		6.500.000			6.500.000			
ASSISTENCIA SOCIAL GERAL		6.500.000			6.500.000			
02.078.0486.4089 PRESTACAO DE BENEFICIOS AO SERVIDOR PUBLICO		6.500.000			6.500.000			
PROPORCIONAR AOS SERVIDORES PUBLICOS O RECEBIMENTO DOS AUXILIOS REFERENTES AO VALE-TRANSPORTE E ALIMENTACAO / REFECICAO, ALEM DE OUTROS BENEFICIOS SOCIAIS ESTABELECIDOS EM LEGISLACAO PROPRIA.								
SERVIDOR BENEFICIADO (PESSOA) = 2630								
02.078.0486.4089.0003 CONCESSAO DE VALE-TRANSPORTE	F 90 0 100	200.000			200.000			
SERVIDOR BENEFICIADO (PESSOA) = 411								
02.078.0486.4089.0006 AUXILIO REFECICAO/ALIMENTACAO	F 90 0 100	6.300.000			6.300.000			
SERVIDOR BENEFICIADO (PESSOA) = 2219								
ASSISTENCIA E PREVIDENCIA		62.476.542			62.476.542			
PREVIDENCIA		62.476.542			62.476.542			
PREVIDENCIA SOCIAL A INATIVOS E PENSIONISTAS		62.476.542			62.476.542			
15.082.0495.2013 ENCARGOS PREVIDENCIARIOS DA UNIAO		62.476.542			62.476.542			
ASSEGURAR A MANUTENÇÃO SOCIO-ECONOMICA A QUE LEGALMENTE FAZEM JUZ OS SERVIDORES INATIVOS.		62.476.542			62.476.542			

EE  
22 MK  
EE

229

11000 - SUPERIOR TRIBUNAL DE JUSTIÇA  
11101 - SUPERIOR TRIBUNAL DE JUSTIÇA

R\$ 1,00

PROGRAMA DE TRABALHO		RECURSOS DE TODAS AS FONTES E TRANSFERÊNCIAS									
ESPECIFICAÇÃO	MOD	ID. FON	TOTAL	PESSOAL E ENC. SOCIAIS	JUROS E ENC. DA DÍVIDA	OUTRAS DESP. CORRENTES	INVESTIMENTOS	INVERSOES FINANCEIRAS	AMORTIZAÇÃO DA DÍVIDA		
		USO									
PENSIONISTAS E SEUS DEPENDENTES.											
15.082.0495.2013.0001.....	S 90	0 110	62.476.542	62.476.542							
ENCARGOS COM INATIVOS E PENSIONISTAS			10.000.000	10.000.000							
	S 190	0 156	52.476.542	52.476.542							
TOTAL			250.460.652	202.263.393		43.800.018	4.170.000	127.241			
FISCAL			163.967.974	139.766.851		39.353.826	4.100.000	127.241			
SEGURIDADE			86.692.778	62.476.542		4.346.236	70.000				

12000 - JUSTIÇA FEDERAL  
12101 - JUSTIÇA FEDERAL DE PRIMEIRO GRAU

RS 1,00

ESPECIFICAÇÃO	E S M O D I F	ID. FONTE	T O T A L	PESSOAL E ENC. SOCIAIS	JUROS E ENC. DA DÍVIDA	OUTRAS DESP. CORRENTES	INVESTIMENTOS	INVERSOES FINANCEIRAS	AMORTIZAÇÃO DA DÍVIDA	RECURSOS DE TODAS AS FONTES E TRANSFERÊNCIAS	
JUDICIARIA			697.696.562	514.645.066		148.602.490	34.449.007				
PROCESSO JUDICIARIO			42.552.107			17.591.390	24.960.717				
AÇÃO JUDICIARIA			42.552.107			17.591.390	24.960.717				
02.004.0013.3494 MODERNIZAÇÃO DA JUSTIÇA FEDERAL			42.552.107			17.591.390	24.960.717				
AGILIZAR O PROCESSAMENTO DOS FEITOS PROCESSUAIS E PROPORCIONAR A SOCIEDADE UMA JUSTIÇA CELERE E EFICAZ.											
VARA FEDERAL INSTALADA (UNIDADE) = 141											
SISTEMA DE INFORMATICA IMPLANTADO (UNID) = 9											
EQUIPAMENTO DE INFORMATICA ADQUIRIDO (UNID) = 2384											
02.004.0013.3494.0001 IMPLANTACAO DE VARAS FEDERAIS	F 90	0 100	25.354.551			10.669.030	14.685.521				
VARA FEDERAL INSTALADA (UNIDADE) = 141			25.354.551			10.669.030	14.685.521				
02.004.0013.3494.0002 DESENVOLVIMENTO E IMPLANTACAO DE SISTEMAS INTEGRADOS DE GESTAO DE INFORMACAO	F 90	0 100	17.197.556			6.922.360	10.275.196				
SISTEMA DE INFORMATICA IMPLANTADO (UNID) = 9			17.197.556			6.922.360	10.275.196				
EQUIPAMENTO DE INFORMATICA ADQUIRIDO (UNID) = 2384											
ADMINISTRACAO			594.725.774	514.645.066		70.702.019	9.378.680				
ADMINISTRACAO GERAL			594.725.774	514.645.066		70.702.019	9.378.680				
02.007.0021.4900 COORDENACAO E MANUTENCAO GERAL			594.725.774	514.645.066		70.702.019	9.378.680				
ASSEGURAR AS CONDIÇÕES NECESSARIAS PARA A MANUTENÇÃO E O FUNCIONAMENTO DOS SERVIÇOS DO ORGÃO, VOLTADAS ÀS AÇÕES DE PESSOAL, ADMINISTRAÇÃO, DOCUMENTAÇÃO, PATRIMÔNIO, PLANEJAMENTO, SUPERIOR, CONTROLE, ASSUNTOS JURÍDICOS, COMUNICAÇÃO SOCIAL, INFORMATICA, TRANSPORTE, REPAROS, REFORMAS E ADAPTAÇÕES DE IMOVEIS, TELECOMUNICAÇÕES, ETC.											
ENTIDADE BENEFICIADA (UNIDADE) = 1											
SERVIDOR TREINADO (PESSOA) = 9580											
AREA REFORMADA (R2) = 26108											
EQUIPAMENTO DE INFORMATICA ADQUIRIDO (UNID) = 1188											
02.007.0021.4900.0001 MANUTENCAO DOS SERVIÇOS DE ADMINISTRACAO GERAL	F 90	0 100	580.081.174	514.645.066		61.744.839	3.691.270				
MANUTENÇÃO DOS SERVIÇOS DE ADMINISTRAÇÃO GERAL			580.081.174	514.645.066		61.744.839	3.691.270				
ENTIDADE BENEFICIADA (UNIDADE) = 1											
02.007.0021.4900.0002			2.840.731			2.793.731	47.000				

12.1.99.1



12000 - JUSTIÇA FEDERAL  
12101 - JUSTIÇA FEDERAL DE PRIMEIRO GRAU

R\$ 1,00

ESPECIFICAÇÃO	E S I M O D O F	ID. FONTE	T O T A L	PESSOAL E ENC. SOCIAIS	JUROS E ENC. DA DIVIDA	OUTRAS DESP. CORRENTES	INVESTIMENTOS	INVERSOES FINANCEIRAS	AMORTIZACAO DA DIVIDA	RECURSOS DE TODAS AS FONTES E TRANSFERENCIAS	
PROGRAMA DE TRABALHO											
ESPECIFICAÇÃO											
INATIVO/PENSIONISTA BENEFICIADO (PESSOA) = 1549											
PROTEÇÃO AO TRABALHADOR			38.533.906			38.533.906					
ASSISTENCIA SOCIAL GERAL			38.533.906			38.533.906					
02.078.0486.4089			38.533.906			38.533.906					
PRESTAÇÃO DE BENEFÍCIOS AO SERVIDOR PÚBLICO											
PROPORCIONAR AOS SERVIDORES PÚBLICOS O RECEBIMENTO DOS AUXÍLIOS REFERENTES AO VALE-TRANSPORTE E ALIMENTAÇÃO / REFECÇÃO, ALEM DE OUTROS BENEFÍCIOS SOCIAIS ESTABELECIDOS EM LEGISLAÇÃO PRÓPRIA.											
SERVIDOR BENEFICIADO (PESSOA) = 18029											
02.078.0486.4089.0003	F	90	3.489.698			3.489.698					
CONCESSÃO DE VALE-TRANSPORTE		100	3.489.698			3.489.698					
SERVIDOR BENEFICIADO (PESSOA) = 5078											
02.078.0486.4089.0006	F	90	35.044.208			35.044.208					
AUXÍLIO REFEIÇÃO/ALIMENTAÇÃO		100	35.044.208			35.044.208					
SERVIDOR BENEFICIADO (PESSOA) = 12951											
ASSISTENCIA			1.184.335			1.184.335					
ASSISTENCIA SOCIAL GERAL			1.184.335			1.184.335					
02.081.0486.2032			1.184.335			1.184.335					
ASSISTENCIA JUDICIARIA			1.184.335			1.184.335					
ATENIMENTO JUDICIAL A PESSOAS CARENTES.											
ASSISTENCIA JUDICIARIA PRESTADA (UNIDADE) = 13210											
02.081.0486.2032.0001	F	90	1.184.335			1.184.335					
ASSISTENCIA JURIDICA A PESSOAS CARENTES		100	1.184.335			1.184.335					
ASSISTENCIA JUDICIARIA PRESTADA (UNIDADE) = 13210											
ASSISTENCIA E PREVIDENCIA											
PREVIDENCIA			318.444.884			318.444.884					
PREVIDENCIA SOCIAL A INATIVOS E PENSIONISTAS			318.444.884			318.444.884					
15.082.0495.2013			318.444.884			318.444.884					
ENCARGOS PREVIDENCIARIOS DA UNIAO			318.444.884			318.444.884					
ASSIGRAR A MANUTENÇÃO SOCIO-ECONOMICA A QUE LEGALMENTE FAZEM JUZ OS SERVIDORES INATIVOS, PENSIONISTAS E SEUS DEPENDENTES.											

11/30



12000 - JUSTIÇA FEDERAL  
12102 - TRIBUNAL REGIONAL FEDERAL DA 1ª. REGIÃO

RS 1.00

PROGRAMA DE TRABALHO		RECURSOS DE TODAS AS FONTES E TRANSFERÊNCIAS									
ESPECIFICAÇÃO	MOD. FON. USU. FON. F.	TOTAL	PESSOAL E ENC. SOCIAIS	JURIS E ENC. DA DIVIDA	OUTRAS DESP. CORRENTES	INVESTIMENTOS	INVERSÕES FINANCEIRAS	AMORTIZAÇÃO DA DIVIDA			
FORMAS E ADAPTAÇÕES DE IMOVEIS, TELECOMUNICAÇÕES, ETC.											
SERVIDOR TREINADO (PESSOA) = 1178											
AREA REFORMADA (M2) = 7326											
EQUIPAMENTO DE INFORMATICA ADQUIRIDO (UNID) = 743											
02.007.0021.4900.0001	F 90 0 100	60.963.152 60.963.152	53.898.000 53.898.000		6.765.152 6.765.152	300.000 300.000					
MANUTENÇÃO DOS SERVIÇOS DE ADMINISTRAÇÃO GERAL											
02.007.0021.4900.0002	F 90 0 100	508.500 508.500			508.500 508.500						
CAPACITAÇÃO DE RECURSOS HUMANOS											
SERVIDOR TREINADO (PESSOA) = 1178											
02.007.0021.4900.0003	F 90 0 100	1.104.000 1.104.000			824.000 824.000	480.000 480.000					
REPAROS, REFORMAS E ADAPTAÇÕES DE IMOVEIS											
AREA REFORMADA (M2) = 7326											
02.007.0021.4900.0004	F 90 0 100	2.380.000 2.380.000			1.280.000 1.280.000	1.100.000 1.100.000					
AÇÕES DE INFORMATICA											
EQUIPAMENTO DE INFORMATICA ADQUIRIDO (UNID) = 743											
02.007.0021.4907		194.504.281			177.586.486		16.917.795				
CUMPRIMENTO DE SENTENÇA JUDICIAL											
CUMPRIR O PAGAMENTO DE PRECATORIOS DE SENTENÇAS JUDICIAIS TRANSITADAS EM JULGADO, EM CUMPRIMENTO AO DISPOSTO NO ART. 100, DA CONSTITUIÇÃO FEDERAL; O PAGAMENTO DE VANTAGENS PENCINARIAS CONCEDIDAS INDIVIDUAL OU COLETIVAMENTE, MEDIANTE DECISÕES JUDICIAIS, ALGAS NÃO INCORPORADAS EM CARATER DE FICHAIS, AS REMUNERAÇÕES DOS BENEFICIARIOS, POR EFICACIA DO MÉRITO TRANSITADA EM JULGADO; E, PAGAMENTO DE SENTENÇAS JUDICIAIS TRANSITADAS EM JULGADO DEVIDAS PELAS EMPRESAS PUBLICAS E SOCIEDADES DE ECONOMIA MISTA.											
02.007.0021.4907.0001	F 90 0 100	194.504.281 194.504.281			177.586.486 177.586.486		16.917.795 16.917.795				
CUMPRIMENTO DE SENTENÇA JUDICIAL, TRANSITADA EM JULGADO (PRECATORIOS) DEVIDA P/UNIÃO, AUTARQUIAS E F.PUBLICAS											
EDUCAÇÃO DA CRIANÇA DE 0 A 6 ANOS											
EDUCAÇÃO PRE-ESCOLAR											
02.041.0190.4500		562.600			562.600						
ASSISTENCIA PRE-ESCOLAR											
PROPORCIONAR CONDIÇÕES DE ATENDIMENTO INTEGRAL AOS DEPENDENTES DOS SERVIDORES PUBLICOS FEDERAIS, NA FAIXA ETARIA DE 0 A 6 ANOS E AOS EXCEPCIONAIS.											
02.041.0190.4500		562.600			562.600						
ASSISTENCIA PRE-ESCOLAR											
PROPORCIONAR CONDIÇÕES DE ATENDIMENTO INTEGRAL AOS DEPENDENTES DOS SERVIDORES PUBLICOS FEDERAIS, NA FAIXA ETARIA DE 0 A 6 ANOS E AOS EXCEPCIONAIS.											

2 IN E

235

12000 - JUSTIÇA FEDERAL  
12102 - TRIBUNAL REGIONAL FEDERAL DA 1ª. REGIÃO

R\$ 1,00

PROGRAMA DE TRABALHO	RECURSOS DE TODAS AS FONTES E TRANSFERÊNCIAS								
	ESPECIFICAÇÃO	MOD. FONTE	TOTAL	PESSOAL E ENC. SOCIAIS	JUROS E ENC. DA DIVIDA	OUTRAS DESP. CORRENTES	INVESTIMENTOS	INVERSÕES FINANCEIRAS	AMORTIZAÇÃO DA DIVIDA
CUJO DESENVOLVIMENTO CORRESPONDA A IDADE MENTAL RELATIVA A FAIXA ETARIA ESTABELECIDA.									
CRIANÇA ATENDIDA (CRIANÇA) = 392									
02.041.0190.4500.0001.....	F 90	0 100	562.600			562.600			
ASSISTENCIA PRE-ESCOLAR			562.600			562.600			
CRIANÇA ATENDIDA (CRIANÇA) = 392									
SAUDE									
ASSISTENCIA MEDICA E SANITARIA			917.681			917.681			
02.075.0428.2004.....			917.681			917.681			
ASSISTENCIA MEDICA E ODONTOLOGICA A SERVIDORES			917.681			917.681			
ASSEGURAR A SAUDE FISICA E MENTAL DOS SERVIDORES PUBLICOS CIVIS E MILITARES INATIVOS E PENSIONISTAS, BEM COMO DE SEUS DEPENDENTES, EM CARATER COMPLEMENTAR E A MANUTENÇÃO DE HOSPITAIS PROPRIOS									
DEPENDENTE BENEFICIADO (PESSOA) = 2080									
SERVIDOR BENEFICIADO (PESSOA) = 892									
INATIVO/PENSIONISTA BENEFICIADO (PESSOA) = 36									
02.075.0428.2004.0005.....	S 90	0 100	917.681			917.681			
ASSISTENCIA MEDICA E ODONTOLOGICA A SERVIDORES			917.681			917.681			
DEPENDENTE BENEFICIADO (PESSOA) = 2090									
SERVIDOR BENEFICIADO (PESSOA) = 892									
INATIVO/PENSIONISTA BENEFICIADO (PESSOA) = 36									
PROTEÇÃO AO TRABALHADOR									
ASSISTENCIA SOCIAL GERAL			3.040.080			3.040.080			
02.078.0486.4089.....			3.040.080			3.040.080			
PRESTAÇÃO DE BENEFICIOS AO SERVIDOR PUBLICO			3.040.080			3.040.080			
PROPORCIONAR AOS SERVIDORES PUBLICOS O RECEBIMENTO DOS AUXÍLIOS REFERENTES AO VALE-TRANSPORTE E ALIMENTAÇÃO / REFEIÇÃO, ALEM DE OUTROS BENEFICIOS SOCIAIS ESTABELECIDOS EM LEGISLAÇÃO PROPRIA.									
SERVIDOR BENEFICIADO (PESSOA) = 1116									
02.078.0486.4089.0003.....	F 90	0 100	100.080			100.080			
CONCESSÃO DE VALE-TRANSPORTE			100.080			100.080			
SERVIDOR BENEFICIADO (PESSOA) = 166									
02.078.0486.4089.0006.....	F 90	0 100	2.940.000			2.940.000			
AUXÍLIO REFEIÇÃO/ALIMENTAÇÃO			2.940.000			2.940.000			

236

12000 - JUSTIÇA FEDERAL  
12102 - TRIBUNAL REGIONAL FEDERAL DA 1ª. REGIÃO

R\$ 1,00

PROGRAMA DE TRABALHO											
ESPECIFICAÇÃO	S F	MOD	ID.	FON	T O T A L	PESSOAL E ENC. SOCIAIS	JUROS E ENC. DA DIVIDA	OUTRAS DESP. CORRENTES	INVESTIMENTOS	INVERSOES FINANCEIRAS	AMORTIZACAO DA DIVIDA
SERVIDOR BENEFICIADO (PESSOA) = 950					4.527.000	4.527.000					
ASSISTENCIA E PREVIDENCIA					4.527.000	4.527.000					
PREVIDENCIA					4.527.000	4.527.000					
PREVIDENCIA SOCIAL A INATIVOS E PENSIONISTAS					4.527.000	4.527.000					
15.082.0495.2013					4.527.000	4.527.000					
ENCARGOS PREVIDENCIARIOS DA UNIÃO											
ASSEGURAR A MANUTENÇÃO SOCIO-ECONOMICA A QUE LEGALMENTE FAZEM JUZ OS SERVIDORES INATIVOS, PENSIONISTAS E SEUS DEPENDENTES.											
15.082.0495.2013.0001.....	S	90		0	156	4.527.000					
ENCARGOS COM INATIVOS E PENSIONISTAS					4.527.000	4.527.000					
TOTAL FISCAL SEGURIDADE					270.132.294	58.425.000		191.284.499	3.506.000	16.917.796	
					264.687.613	53.898.000		190.366.818	3.506.000	16.917.796	
					5.444.681	4.527.000		917.681			

12000 - JUSTIÇA FEDERAL  
12103 - TRIBUNAL REGIONAL FEDERAL DA 2ª. REGIÃO

R\$ 1,00

PROGRAMA DE TRABALHO											
ESPECIFICAÇÃO	S F	MOD	ID.	FON	T O T A L	PESSOAL E ENC. SOCIAIS	JUROS E ENC. DA DIVIDA	OUTRAS DESP. CORRENTES	INVESTIMENTOS	INVERSOES FINANCEIRAS	AMORTIZACAO DA DIVIDA
JUDICIARIA					240.051.212	48.017.000		174.832.278	3.850.000	13.351.934	
PROCESSO JUDICIARIO					3.200.000				3.200.000		
EDIFICACOES PUBLICAS					3.200.000				3.200.000		
02.004.0025.1003					3.200.000				3.200.000		
CONSTRUÇÃO DE IMOVEIS											
PROPORCIONAR CONDIÇÕES ADEQUADAS DE TRABALHO E DE ATENDIMENTO AOS USUÁRIOS.											
AREA CONSTRUIDA (M2) = 5344											
02.004.0025.1003.0961.....	F	90		0	100	3.200.000			3.200.000		
CONCLUSÃO DO EDIFICIO-ANEXO AO TRF DA 2ª REGIÃO - RJ					3.200.000				3.200.000		



12000 - JUSTIÇA FEDERAL  
 12103 - TRIBUNAL REGIONAL FEDERAL DA 2ª. REGIÃO

PROGRAMA DE TRABALHO

ESPECIFICAÇÃO		RECURSOS DE TODAS AS FONTES E TRANSFERÊNCIAS									
E	F	MOD	ID.	FON	TOTAL	PESSOAL E ENC. SOCIALS	JUROS E ENC. DA DIVIDA	OUTRAS DESP. CORRENTES	INVESTIMENTOS	INVERSÕES FINANCEIRAS	AMORTIZAÇÃO DA DIVIDA
	F	90	0	100							
02.007.0021.4807.0001					174.854.512						
CUMPRIMENTO DE SENTENÇA JUDICIAL TRANSLADA EM JULGADO (PRECATÓRIOS) DEVIDA P/UNIAO, AUTARQUIAS E F.PUBLICAS											
	F	90	0	100	174.854.512					13.351.934	13.351.934
EDUCAÇÃO DA CRIANÇA DE 0 A 6 ANOS											
	F	90	0	100	410.000			410.000			
EDUCAÇÃO PRE-ESCOLAR											
	F	90	0	100	410.000			410.000			
02.041.0190.4500 ASSISTENCIA PRE-ESCOLAR											
PROPORCIONAR CONDIÇÕES DE ATENDIMENTO INTEGRAL AOS DEPENDENTES DOS SERVIDORES PÚBLICOS FEDERAIS NA FAIXA ETÁRIA DE 0 A 6 ANOS E AOS EXCEPCIONAIS, CUIDO DESENVOLVIMENTO CORRESPONDA A IDADE MENTAL RELATIVA A FAIXA ETÁRIA ESTABELECID.											
	F	90	0	100	410.000			410.000			
02.041.0190.4500.0001 CRIANÇA ATENDIDA (CRIANÇA) = 186											
	F	90	0	100	410.000			410.000			
02.041.0190.4500.0001 ASSISTENCIA PRE-ESCOLAR											
	F	90	0	100	410.000			410.000			
02.041.0190.4500.0001 CRIANÇA ATENDIDA (CRIANÇA) = 186											
SAUDE											
ASSISTENCIA MEDICA E SANITARIA											
	F	90	0	100	1.065.000			1.065.000			
02.075.0428.2004 ASSISTENCIA MEDICA E ODONTOLOGICA A SERVIDORES											
ASSEGUARAR A SAUDE FISICA E MENTAL DOS SERVIDORES PÚBLICOS CIVIS E MILITARES, INATIVOS E PENSIONISTAS, SEM COMO DE SEUS DEPENDENTES, EM CARACTER COMPLEMENTAR E A MANUTENÇÃO DE HOSPITAIS PRÓPRIOS											
	F	90	0	100	1.065.000			1.065.000			
02.075.0428.2004.0005 DEPENDENTE BENEFICIADO (PESSOA) = 1414											
	F	90	0	100	1.065.000			1.065.000			
02.075.0428.2004.0005 ASSISTENCIA MEDICA E ODONTOLOGICA A SERVIDORES											
	F	90	0	100	1.065.000			1.065.000			
02.075.0428.2004.0005 DEPENDENTE BENEFICIADO (PESSOA) = 1414											
	F	90	0	100	1.065.000			1.065.000			
02.075.0428.2004.0005 INATIVO/PENSIONISTA BENEFICIADO (PESSOA) = 57											
	F	90	0	100	1.065.000			1.065.000			
02.075.0428.2004.0005 INATIVO/PENSIONISTA BENEFICIADO (PESSOA) = 57											
	F	90	0	100	3.463.000			3.463.000			
02.078.0488.4089 PROTEÇÃO AO TRABALHADOR											
	F	90	0	100	3.463.000			3.463.000			
02.078.0488.4089 ASSISTENCIA SOCIAL GERAL											
	F	90	0	100	3.463.000			3.463.000			
02.078.0488.4089 PRESTAÇÃO DE BENEFÍCIOS AO SERVIDOR PÚBLICO											

12000 - JUSTIÇA FEDERAL  
12.103 - TRIBUNAL REGIONAL FEDERAL DA 2A. REGIÃO

R\$ 1,00

ESPECIFICAÇÃO	E S I M O D O F	ID.	FONTE	RECURSOS DE TODAS AS FONTES E TRANSFERÊNCIAS					AMORTIZAÇÃO DA DÍVIDA	
				TOTAL	PESSOAL E ENC. SOCIAIS	JUROS E ENC. DA DÍVIDA	OUTRAS DESP. CORRENTES	INVESTIMENTOS		INVERSÕES FINANCEIRAS
PROGRAMA DE TRABALHO										
PROPORCIONAR AOS SERVIDORES PÚBLICOS O RECEBIMENTO DOS AUXÍLIOS REFERENTES AO VALE-TRANSPORTE E ALIMENTAÇÃO / REFEIÇÃO, ALEM DE OUTROS BENEFÍCIOS SOCIAIS ESTABELECIDOS EM LEGISLAÇÃO PRÓPRIA.										
SERVIDOR BENEFICIADO (PESSOA) = 1835										
02.078.0486.4089.0003 ..... CONCESSÃO DE VALE-TRANSPORTE	F	90	0 100	703.000 703.000			703.000 703.000			
SERVIDOR BENEFICIADO (PESSOA) = 753										
02.078.0486.4089.0006 ..... AUXÍLIO REFEIÇÃO/ALIMENTAÇÃO	F	90	0 100	2.760.000 2.760.000			2.760.000 2.760.000			
SERVIDOR BENEFICIADO (PESSOA) = 882										
ASSISTENCIA E PREVIDENCIA										
PREVIDENCIA										
PREVIDENCIA SOCIAL A INATIVOS E PENSIONISTAS										
15.082.0495.2013										
ENCARGOS PREVIDENCIÁRIOS DA UNIÃO										
ASSEGURAR A MANUTENÇÃO SOCIO-ECONOMICA A QUE LEGALMENTE FAZEM JUZ OS SERVIDORES INATIVOS, PENSIONISTAS E SEUS DEPENDENTES.										
15.082.0495.2013.0001 ..... ENCARGOS COM INATIVOS E PENSIONISTAS	S	90	0 156	7.078.100 7.078.100	7.078.100 7.078.100					
TOTAL FISCAL SEGURIDADE				247.129.312 238.985.212 8.143.100	55.095.100 46.017.000 7.078.100		174.852.278 173.767.278 1.085.000	3.850.000 3.850.000	13.351.934 13.351.934	

12000 - JUSTIÇA FEDERAL  
12.104 - TRIBUNAL REGIONAL FEDERAL DA 3A. REGIÃO

R\$ 1,00

ESPECIFICAÇÃO	E S I M O D O F	ID.	FONTE	RECURSOS DE TODAS AS FONTES E TRANSFERÊNCIAS					AMORTIZAÇÃO DA DÍVIDA	
				TOTAL	PESSOAL E ENC. SOCIAIS	JUROS E ENC. DA DÍVIDA	OUTRAS DESP. CORRENTES	INVESTIMENTOS		INVERSÕES FINANCEIRAS
PROGRAMA DE TRABALHO										
JUDICIARIA										
TOTAL				151.482.113	72.280.000		74.853.166	4.276.576	32.371	







243

12000 - JUSTIÇA FEDERAL  
12104 - TRIBUNAL REGIONAL FEDERAL DA 3A. REGIÃO

R\$ 1,00

ESPECIFICAÇÃO	E S M O D F	I D. U S O F	F O N T E	RECURSOS DE TODAS AS FONTES E TRANSFERÊNCIAS								
				T O T A L	PESSOAL E ENC. SOCIAIS	JUROS E ENC. DA DIVIDA	OUTRAS DESP. CORRENTES	INVESTIMENTOS	INVERSÕES FINANCEIRAS	AMORTIZAÇÃO DA DIVIDA		
PROGRAMA DE TRABALHO												
ASSISTENCIA JURIDICA A PESSOAS CARENTES	F	90	0	100	20.000			20.000				
ASSISTENCIA JUDICIARIA PRESTADA (UNIDADE) = 118					8.862.000	8.862.000						
ASSISTENCIA E PREVIDENCIA					8.862.000	8.862.000						
PREVIDENCIA					8.862.000	8.862.000						
PREVIDENCIA SOCIAL A INATIVOS E PENSIONISTAS					8.862.000	8.862.000						
15.082.0495.2013					8.862.000	8.862.000						
ENCARGOS PREVIDENCIARIOS DA UNIÃO												
ASSEGURAR A MANUTENÇÃO SOCIO-ECONOMICA A QUE LEGALMENTE FAZEM JUZ OS SERVIDORES INATIVOS, PENSIONISTAS E SEUS DEPENDENTES.												
15.082.0495.2013.0001	S	90	0	156	8.862.000	8.862.000		74.893.166	4.276.576		32.371	
ENCARGOS COM INATIVOS E PENSIONISTAS					8.862.000	8.862.000		73.107.441	4.236.576		32.371	
TOTAL FISCAL SEGURIDADE					180.344.113	81.142.000		74.893.166	4.276.576		32.371	
					149.656.388	72.280.000		1.785.725	40.000			
					10.687.725	8.862.000						

12000 - JUSTIÇA FEDERAL  
12105 - TRIBUNAL REGIONAL FEDERAL DA 4A. REGIÃO

R\$ 1,00

ESPECIFICAÇÃO	E S M O D F	I D. U S O F	F O N T E	RECURSOS DE TODAS AS FONTES E TRANSFERÊNCIAS								
				T O T A L	PESSOAL E ENC. SOCIAIS	JUROS E ENC. DA DIVIDA	OUTRAS DESP. CORRENTES	INVESTIMENTOS	INVERSÕES FINANCEIRAS	AMORTIZAÇÃO DA DIVIDA		
PROGRAMA DE TRABALHO												
JUDICIARIA					198.485.554	54.696.000		132.701.332	7.838.646	3.249.576		
PROCESSO JUDICIARIO					6.183.000				6.183.000			
EDIFICAÇÕES PUBLICAS					6.183.000				6.183.000			
02.004.0025.1003					6.183.000				6.183.000			
CONSTRUÇÃO DE IMOVEIS												
PROPORCIONAR CONDIÇÕES ADEQUADAS DE TRABALHO E DE ATENDIMENTO AOS USUARIOS.												
AREA CONSTRUIDA (M2) = 15149												
02.004.0025.1003.2383	F	90	0	100	1.875.000				1.875.000			
CONSTRUÇÃO DO EDIFICIO-SEDE DO TRF DA 4A. REGIÃO - RS					1.875.000							

R\$ 1,00

PROGRAMA DE TRABALHO		RECURSOS DE TODAS AS FONTES E TRANSFERÊNCIAS									
ESPECIFICAÇÃO	MOD. F.	ID. FONTE	TOTAL	PESSOAL E ENC. SOCIAIS	JUROS E ENC. DA DIVIDA	OUTRAS DESP. CORRENTES	INVESTIMENTOS	INVERSÕES FINANCEIRAS	AMORTIZAÇÃO DA DIVIDA		
AREA CONSTRUIDA (M2) = 4817											
02.004.0025.1003.2451.....CONSTRUÇÃO DO EDIFÍCIO-SEDE DA SEÇÃO JUDICIÁRIA DO ESTADO DO PARANÁ - PR	F 90	0 100	4.308.000				4.308.000				
AREA CONSTRUIDA (M2) = 10332	F 90	0 116	1.000.000				3.308.000				
ADMINISTRAÇÃO							1.000.000				
ADMINISTRAÇÃO GERAL											
02.007.0021.4900.....COORDENAÇÃO E MANUTENÇÃO GERAL											
ASSEGURAR AS CONDIÇÕES NECESSÁRIAS PARA A MANUTENÇÃO E O FUNCIONAMENTO DOS SERVIÇOS DO ORÇÃO, VOLUNTARIAS AS AÇÕES DE PESSOAL, ADMINISTRAÇÃO, MODERNIZAÇÃO, PATRIMÔNIO, PLANEJAMENTO, SUPLENTO, CONTROLE, ASSUNTOS JURÍDICOS, COMUNICAÇÃO SOCIAL, REFORMAS E ADAPTAÇÕES DE IMÓVEIS, TELECOMUNICAÇÕES, ETC.											
SERVIDOR TREINADO (PESSOAS) = 1508											
AREA REFORMADA (M2) = 4404											
EQUIPAMENTO DE INFORMÁTICA ADQUIRIDO (UNID) = 992											
02.007.0021.4900.0001.....MANUTENÇÃO DOS SERVIÇOS DE ADMINISTRAÇÃO GERAL	F 90	0 100	58.163.758	54.696.000		3.283.411	174.347				
02.007.0021.4900.0002.....CAPACITAÇÃO DE RECURSOS HUMANOS	F 90	0 100	215.905			215.905	174.347				
SERVIDOR TREINADO (PESSOAS) = 1508											
02.007.0021.4900.0003.....REPAROS, REFORMAS E ADAPTAÇÕES DE IMÓVEIS	F 90	0 100	430.932				130.572				
AREA REFORMADA (M2) = 4404							130.572				
02.007.0021.4900.0004.....AÇÕES DE INFORMÁTICA	F 90	0 100	2.172.281				1.950.727				
EQUIPAMENTO DE INFORMÁTICA ADQUIRIDO (UNID) = 992							1.950.727				
02.007.0021.4907.....CUMPRIMENTO DE SENTENÇA JUDICIAL											
CUMPRIR O PAGAMENTO DE PRECATÓRIOS DE SENTENÇAS JUDICIAIS TRANSITADAS EM JULGADO, EM CUMPRIMENTO AO DISPOSTO NO ART. 109, PARÁGRAFO 1º DA CONSTITUIÇÃO FEDERAL; O PAGAMENTO DE VANTAGENS ECONÔMICAS CONCEDIDAS INDIVIDUAL OU COLETIVAMENTE, MEDIANTE DECISÕES											
			128.978.340			123.728.764		3.249.576			

12000 - JUSTIÇA FEDERAL  
12106 - TRIBUNAL REGIONAL FEDERAL DA 4A. REGIÃO

R\$ 1,00

PROGRAMA DE TRABALHO

ESPECIFICAÇÃO	FUNDO FUNDADO	ID. FONTE	TOTAL	PESSOAL E ENC. SOCIAIS	JURIS E ENC. DA DIVIDA	OUTRAS DESP. CORRENTES	INVESTIMENTOS	INVERSÕES FINANCEIRAS	AMORTIZAÇÃO DA DIVIDA	RECURSOS DE TODAS AS FONTES E TRANSFERÊNCIAS	
JUDICIAIS AINDA NÃO INCORPORADAS EM CARATER DEFINITIVO AS REMUNERAÇÕES DOS BENEFICIARIOS, POR FORÇA DO MÉRITO TRANSITADA EM JULGADO; E, PAGAMENTO DE SENTENÇAS JUDICIAIS TRANSITADAS EM JULGADO DEVIDAS PELAS EMPRESAS PUBLICAS E SOCIEDADES DE ECONOMIA MISTA.	F 90	O 100	128.978.340			123.728.764					
02.007.0021.4907.0001.....	F 90	O 100	16.590.892			16.590.892					3.249.576
COMPROMISSO DE SENTENÇA JUDICIAL TRANSITADA EM JULGADO (PRECATÓRIOS) DEVIDA P/UNID. AUTARQUICAS E F.PUBLICAS	F 90	O 199	110.387.448			107.137.872					
EDUCAÇÃO DA CRIANÇA DE 0 A 6 ANOS	F 90	O 199	534.408			534.408					3.249.576
EDUCAÇÃO PRE-ESCOLAR			534.408			534.408					
02.041.0190.4500.....			534.408			534.408					
ASSISTENCIA PRE-ESCOLAR			534.408			534.408					
PROPORCIONAR CONDIÇÕES DE ATENDIMENTO INTEGRAL AOS DEPENDENTES DOS SERVIDORES PUBLICOS FEDERAIS, NA FAIXA ETARIA DE 0 A 6 ANOS E AOS EXCEPCIONAIS, CUJO DESENVOLVIMENTO CORRESPONDA A IDADE MENTAL RELATIVA A FAIXA ETARIA ESTABELECIDA.											
CRIANÇA ATENDIDA (CRIANÇA) = 253											
02.041.0190.4500.0001.....	F 90	O 100	534.408			534.408					
ASSISTENCIA PRE-ESCOLAR			534.408			534.408					
02.075.0428.2004.....	F 90	O 100	999.965			999.965					
SAUDE			999.965			999.965					
ASSISTENCIA MEDICA E SANITARIA			999.965			999.965					
02.075.0428.2004.....	F 90	O 100	999.965			999.965					
ASSISTENCIA MEDICA E ODONTOLOGICA A SERVIDORES			999.965			999.965					
ASSEQUIRAR A SAUDE FISICA E MENTAL DOS SERVIDORES PUBLICOS CIVIS E MILITARES, INATIVOS E PENSIONISTAS, BEM COMO DE SEUS DEPENDENTES, EM CARACTER COMPLEMENTAR E A MANUTENÇÃO DE HOSPITAIS PROPRIOS											
DEPENDENTE BENEFICIADO (PESSOA) = 1431											
SERVIDOR BENEFICIADO (PESSOA) = 1044											
INATIVO/PENSIONISTA BENEFICIADO (PESSOA) = 79											
02.075.0428.2004.0005.....	S 90	O 100	999.965			999.965					
ASSISTENCIA MEDICA E ODONTOLOGICA A SERVIDORES			999.965			999.965					
DEPENDENTE BENEFICIADO (PESSOA) = 1431											
SERVIDOR BENEFICIADO (PESSOA) = 1044											
INATIVO/PENSIONISTA BENEFICIADO (PESSOA) = 79											
02.075.0428.2004.0006.....	S 90	O 100	2.805.965			2.805.965					
PROTEÇÃO AO TRABALHADOR			2.805.965			2.805.965					

PROGRAMA DE TRABALHO

E S M O D O F	E S P E C I F I C A Ç Ã O	F 9 0	O	F O N U S O T E	T O T A L	P E S S O A L E E N C. S O C I A I S	J U R O S E E N C. D A D I V I D A	O U T R A S D E S P. C O R R E N T E S	I N V E S T I M E N T O S	I N V E R S Õ E S F I N A N C I E I R A S	A M O R T I Z A Ç Ã O D A D I V I D A	R E C U R S O S D E T O D A S A S F O N T E S E T R A N S F E R Ê N C I A S	
												61.208.000	3.248.576
	ASSISTENCIA SOCIAL GERAL				2.805.965			2.805.965					
02.078.0486.4089	PRESTACAO DE BENEFICIOS AO SERVIDOR PUBLICO PROPRIO				2.805.965			2.805.965					
	RECEBER AOS SERVIDORES PUBLICOS REFERENTES AO VALOR DO TRANSPORTE ALIMENTICAO / REFEICAO, ALEM DE OUTROS BENEFICIOS SOCIAIS ESTABELECIDOS EM LEGISLACAO PROPRIA.				214.224			214.224					
	SERVIDOR BENEFICIADO (PESSOA) = 1254				214.224			214.224					
02.078.0486.4089.0003	CONCESSÃO DE VALE-TRANSPORTE	F 90	0	100	214.224			214.224					
	SERVIDOR BENEFICIADO (PESSOA) = 424				2.591.741			2.591.741					
02.078.0486.4089.0006	AUXILIO REFEIÇÃO/ALIMENTAÇÃO	F 90	0	100	2.591.741			2.591.741					
	SERVIDOR BENEFICIADO (PESSOA) = 830				1.000			1.000					
	ASSISTENCIA				1.000			1.000					
	ASSISTENCIA SOCIAL GERAL				1.000			1.000					
02.081.0486.2032	ASSISTENCIA JUDICIARIA				1.000			1.000					
	ATENDIMENTO JUDICIAL A PESSOAS CARENTES.				1.000			1.000					
	ASSISTENCIA JUDICIARIA PRESTADA (UNIDADE) = 7				1.000			1.000					
02.081.0486.2032.0001	ASSISTENCIA JURIDICA A PESSOAS CARENTES	F 90	0	100	1.000			1.000					
	ASSISTENCIA JUDICIARIA PRESTADA (UNIDADE) = 7				6.513.000			6.513.000					
	ASSISTENCIA E PREVIDENCIA				6.513.000			6.513.000					
	PREVIDENCIA				6.513.000			6.513.000					
	PREVIDENCIA SOCIAL A INATIVOS E PENSIONISTAS				6.513.000			6.513.000					
15.082.0495.2013	ENCARGOS PREVIDENCIARIOS DA UNIAO				6.513.000			6.513.000					
	ASSEQUIRAR A MANUTENÇÃO SOCIO-ECONOMICA A QUE LEGALMENTE FAZEM JUS OS SERVIDORES INATIVOS, PENSIONISTAS E SEUS DEPENDENTES.				61.208.000			61.208.000					
	ENCARGOS COM INATIVOS E PENSIONISTAS	S 90	0	156	197.485.569			197.485.569					
15.082.0495.2013.0001	ENCARGOS COM INATIVOS E PENSIONISTAS				132.701.332			132.701.332					
	TOTAL				204.988.554			204.988.554					
	FISCAL				131.701.367			131.701.367					
	SEGURIDADE				7.512.955			7.512.955					
	TOTAL				61.208.000			61.208.000					
					54.696.000			54.696.000					
					6.513.000			6.513.000					
					7.838.646			7.838.646					
					3.248.576			3.248.576					
					3.248.576			3.248.576					

247

12000 - JUSTIÇA FEDERAL  
12106 - TRIBUNAL REGIONAL FEDERAL DA 5ª. REGIÃO

R\$ 1,00

ESPECIFICAÇÃO	SÍMBOLO FONTE	TOTAL	PESSOAL E ENC. SOCIAIS	JUROS E ENC. DA DÍVIDA	OUTRAS DESP. CORRENTES	INVESTIMENTOS	INVERSÕES FINANCEIRAS	AMORTIZAÇÃO DA DÍVIDA	RECURSOS DE TODAS AS FONTES E TRANSFERÊNCIAS	
									PROGRAMA DE TRABALHO	
JUDICIARIA		116.708.036	38.168.000		73.500.354	5.019.291	20.391			
PROCESSO JUDICIARIO		3.837.000				3.837.000				
EDIFICAÇÕES PÚBLICAS		3.837.000				3.837.000				
02.004.0025.1003 CONSTRUÇÃO DE IMOVEIS		3.837.000				3.837.000				
PROPORCIONAR CONDIÇÕES ADEQUADAS DE TRABALHO E DE ATENDIMENTO AOS USUÁRIOS.										
AREA CONSTRUIDA (M2) = 7770										
02.004.0025.1003.2585 CONSTRUÇÃO DO FORUM DA 4ª VARA DA JUSTIÇA FEDERAL EM CAMPINA GRANDE - PB	F 90 0	560.000				560.000				
AREA CONSTRUIDA (M2) = 888		560.000				560.000				
02.004.0025.1003.2586 CONSTRUÇÃO DE ANEXO AO EDIFICIO-SEDE DA SEÇÃO JUDICIARIA DE ALAGOAS	F 90 0	3.277.000				3.277.000				
AREA CONSTRUIDA (M2) = 6882		3.277.000				3.277.000				
ADMINISTRAÇÃO		109.386.986	38.168.000		70.023.304	1.175.291	20.391			
ADMINISTRAÇÃO GERAL		109.386.986	38.168.000		70.023.304	1.175.291	20.391			
02.007.0021.4900 COORDENAÇÃO E MANUTENÇÃO GERAL		44.487.173	38.168.000		5.143.882	1.175.291				
ASSEGURAR AS CONDIÇÕES NECESSARIAS PARA A MANUTENÇÃO E O FUNCIONAMENTO DOS SERVIÇOS DO ORGÃO, VOLTADAS AS AÇÕES DE PESSOAL, ADMINISTRAÇÃO, MODERNIZAÇÃO, ASSESSORAMENTO SUPERIOR, DOCUMENTAÇÃO, PATRIMÔNIO, PLANEJAMENTO, ORÇAMENTO E CONTROLE, ASSUNTOS JURÍDICOS, COMUNICAÇÃO SOCIAL, INFORMÁTICA, TRANSPORTE, REPAROS, REFORMAS E ADAPTAÇÕES DE IMOVEIS, TELECOMUNICAÇÕES, ETC.										
SERVIDOR TREINADO (PESSOA) = 190										
AREA REFORMADA (M2) = 1698										
EQUIPAMENTO DE INFORMÁTICA ADQUIRIDO (UNID) = 441										
02.007.0021.4900.0001 MANUTENÇÃO DOS SERVIÇOS DE ADMINISTRAÇÃO GERAL	F 90 0	43.352.381	38.168.000		4.784.381	400.000				
		43.352.381	38.168.000		4.784.381	400.000				
02.007.0021.4900.0002 CAPACITAÇÃO DE RECURSOS HUMANOS	F 90 0	48.600			48.600					
SERVIDOR TREINADO (PESSOA) = 190		48.600			48.600					
02.007.0021.4900.0003 REPAROS, REFORMAS E ADAPTAÇÕES DE IMOVEIS	F 90 0	244.254			44.254	200.000				
		244.254			44.254	200.000				

R\$ 1,00

ESPECIFICAÇÃO	S F	MOD F	ID. FON USO	FONTE	T O T A L	PESSAL E ENC. SOCIAIS	JUROS E ENC. DA DIVIDA	OUTRAS DESP. CORRENTES	INVESTIMENTOS	INVERSOES FINANCEIRAS	AMORTIZAÇÃO DA DIVIDA	RECURSOS DE TODAS AS FONTES E TRANSFERENCIAS		
PROGRAMA DE TRABALHO														
AREA REFORMADA (M2) = 1688														
02.007.0021.4900.0004 AÇÕES DE INFORMATICA	F	90	0	100	841.938 841.938			266.647 266.647	575.291 575.291					
EQUIPAMENTO DE INFORMATICA ADQUIRIDO (UNID) = 441														
02.007.0021.4907 CUMPRIMENTO DE SENTENÇA JUDICIAL					64.899.813			64.879.422		20.391				
CUMPRIR O PAGAMENTO DE PRECATÓRIOS DE SENTENÇAS JUDICIAIS TRANSITADAS EM JULGADO, EM CUMPRIMENTO AO DISPOSTO NO ART.100, DA CONSTITUIÇÃO FEDERAL; O PAGAMENTO DE VANTAGENS PECUNIARIAS CONCEDIDAS INDIVIDUAL OU COLETIVAMENTE, MEDIANTE DECISÕES JUDICIAIS AINDA NÃO INCORPORADAS EM CARATER DEFINITIVO AS REMUNERAÇÕES DOS BENEFICIARIOS, POR FORÇA DO MERITO TRANSITADA EM JULGADO; E, PAGAMENTO DE SENTENÇAS JUDICIAIS TRANSITADAS EM JULGADO DEVIDAS PELAS EMPRESAS PUBLICAS E SOCIEDADES DE ECONOMIA MISTA.														
02.007.0021.4907.0001 CUMPRIMENTO DE SENTENÇA JUDICIAL TRANSITADA EM JULGADO (PRECATÓRIOS) DEVIDA P/UNIÃO, AUTARQUIAS E F. PUBLICAS	F	90	0	199	64.899.813 64.899.813			64.879.422 64.879.422		20.391 20.391				
EDUCAÇÃO DA CRIANÇA DE 0 A 6 ANOS														
EDUCAÇÃO PRE-ESCOLAR					367.000			367.000						
02.041.0190.4500 ASSISTENCIA PRE-ESCOLAR					367.000			367.000						
PROPORCIONAR CONDIÇÕES DE ATENDIMENTO INTEGRAL AOS DEPENDENTES DOS SERVIDORES PÚBLICOS FEDERATIS, NAS FÉRIAS DE 15 DIAS, E AOS EXCEPCIONATIS, QUE DESENVOLVEM A ATIVIDADE DE PROFESSOR, A TÍTULO RELATIVO A FAIXA ETÁRIA ESTABELECIDA.														
02.041.0190.4500.0001 ASSISTENCIA PRE-ESCOLAR	F	90	0	100	367.000 367.000			367.000 367.000						
02.075.0428.2004 ASSISTENCIA MEDICA E ODONTOLOGICA A SERVIDORES					905.250			898.250	7.000					
ASSISTENCIA MEDICA E ODONTOLOGICA A SERVIDORES					905.250			898.250	7.000					
ASSEGURAR A SAUDE FISICA E MENTAL DOS SERVIDORES					905.250			898.250	7.000					



12000 - JUSTIÇA FEDERAL  
 12106 - TRIBUNAL REGIONAL FEDERAL DA 5ª. REGIÃO  
 250  
 R\$ 1,00

ESPECIFICAÇÃO	E S I M O D I D. FON USU TE	RECURSOS DE TODAS AS FONTES E TRANSFERÊNCIAS						
		T O T A L	PESSOAL E ENC. SOCIAIS	JUROS E ENC. DA DIVIDA	OUTRAS DESP. CORRENTES	INVESTIMENTOS	INVERSOES FINANCEIRAS	AMORTIZAÇÃO DA DIVIDA
ASSISTENCIA E PREVIDENCIA		2.080.000	2.080.000					
PREVIDENCIA		2.080.000	2.080.000					
PREVIDENCIA SOCIAL A INATIVOS E PENSIONISTAS		2.080.000	2.080.000					
15.082.0495.2013		2.080.000	2.080.000					
ENCARGOS PREVIDENCIARIOS DA UNIÃO								
ASSEGURAR A MANUTENÇÃO SOCIO-ECONOMICA A QUE LEGALMENTE FAZEM JUZ OS SERVIDORES INATIVOS, PENSIONISTAS E SEUS DEPENDENTES.								
15.082.0495.2013.0001	S 90 0 156	2.080.000	2.080.000					
ENCARGOS COM INATIVOS E PENSIONISTAS								
TOTAL		118.788.036	40.248.000		73.500.354	5.019.291	20.391	
FISCAL		115.802.786	38.168.000		72.602.104	5.012.291	20.391	
SEGURIDADE		2.985.250	2.080.000		898.250	7.000		



PROGRAMA DE TRABALHO

RECURSOS DE TODAS AS FONTES E TRANSFERÊNCIAS

ESPECIFICAÇÃO

ESPECIFICAÇÃO	SIMOD	MOD	USO	FONTE	TOTAL	PESSOAL E ENC. SOCIAIS	JUROS E ENC. DA DIVIDA	OUTRAS DESP. CORRENTES	INVESTIMENTOS	INVERSÕES FINANCEIRAS	AMORTIZAÇÃO DA DIVIDA
02.007.0021.4900.0001 MANUTENÇÃO DOS SERVIÇOS DE ADMINISTRAÇÃO GERAL	F	90	0	100	38.876.972 38.876.972	35.125.000 35.125.000		3.091.972 3.091.972	660.000 660.000		
02.007.0021.4900.0002 CAPACITAÇÃO DE RECURSOS HUMANOS	F	90	0	100	262.800 262.800			262.800 262.800			
02.007.0021.4900.0003 SERVIDOR TREINADO (PESSOA) = 600	F	90	0	100	646.400 646.400			646.400 646.400			
02.007.0021.4900.0004 REPAROS, REFORMAS E ADAPTAÇÕES DE IMOVEIS	F	90	0	100	819.200 819.200			451.200 451.200	368.000 368.000		
02.007.0021.4900.0005 IMÓVEL CONSERVADO (UNIDADE) = 14	F	90	0	100	256.000			256.000			
02.007.0021.4900.0006 AÇÕES DE INFORMATICA	F	90	0	100	256.000			256.000			
02.007.0021.4900.0007 SISTEMA DE INFORMATICA IMPLANTADO (UNID) = 5	F	90	0	100	256.000			256.000			
02.007.0021.4900.0008 SISTEMA DE INFORMATICA MANTIDO (UNIDADE) = 25	F	90	0	100	256.000			256.000			
02.007.0021.4900.0009 SUBSISTEMA DE INFORMATICA IMPLANTADO (UNIDADE) = 2	F	90	0	100	256.000			256.000			
02.041.0190.4500 EDUCAÇÃO DA CRIANÇA DE 0 A 6 ANOS	F	90	0	100	256.000			256.000			
02.041.0190.4500 EDUCAÇÃO PRE-ESCOLAR	F	90	0	100	256.000			256.000			
02.041.0190.4500 ASSISTENCIA PRE-ESCOLAR	F	90	0	100	256.000			256.000			
02.041.0190.4500 PROPORCIONAR CONDIÇÕES DE ATENDIMENTO INTEGRAL AOS DEPENDENTES DOS SERVIDORES PÚBLICOS FEDERAIS NA FAIXA ETÁRIA DE 0 A 6 ANOS E AOS EXCEPCIONAIS, CULJO DESENVOLVIMENTO CORRESPONDA A IDADE MENTAL RELATIVA A FAIXA ETÁRIA ESTABELECIDIA.	F	90	0	100	1.266.874			1.250.874	16.000		
02.041.0190.4500 CRIANÇA ATENDIDA (CRIANÇA) = 270	F	90	0	100	256.000			256.000			
02.041.0190.4500 ASSISTENCIA PRE-ESCOLAR	F	90	0	100	256.000			256.000			
02.041.0190.4500 CRIANÇA ATENDIDA (CRIANÇA) = 270	F	90	0	100	1.266.874			1.250.874	16.000		
02.075.0428.2004 SAUDE	F	90	0	100	1.266.874			1.250.874	16.000		
02.075.0428.2004 ASSISTENCIA MEDICA E SANITARIA	F	90	0	100	1.266.874			1.250.874	16.000		
02.075.0428.2004 ASSISTENCIA MEDICA E ODONTOLOGICA A SERVIDORES	F	90	0	100	1.266.874			1.250.874	16.000		
02.075.0428.2004 ASSEGURAR A SAUDE FISICA E MENTAL DOS SERVIDORES PUBLICOS CIVIS E MILITARES, INATIVOS E PENSIONISTAS, BEM COMO DE SEUS DEPENDENTES, EM CARATER COMPLEMENTAR E A MANUTENÇÃO DE HOSPITAIS PROPRIOS	F	90	0	100							
02.075.0428.2004 DEPENDENTE BENEFICIADO (PESSOA) = 1885	F	90	0	100							

253

ESPECIFICAÇÃO	E.S.F.	MOD.	ID.	FUN.	T O T A L	PESSOAL E ENC. SOCIAIS	JURIS E ENC. DA DIVIDA	OUTRAS DESP. CORRENTES	INVESTIMENTOS	INVERSOES FINANCEIRAS	AMORTIZACAO DA DIVIDA	RECURSOS DE TODAS AS FONTES E TRANSFERENCIAS		
												USO	TE	RS 1,00
PROGRAMA DE TRABALHO														
ESPECIFICAÇÃO														
SERVIDOR BENEFICIADO (PESSOA) = 674														
INATIVO/PENSIONISTA BENEFICIADO (PESSOA) = 463														
02.075.0428.2004.0005	S	90	0	100	1.256.874			1.250.874	16.000					
ASSISTENCIA MEDICA E ODONTOLOGICA A SERVIDORES					1.256.874			1.250.874	16.000					
DEPENDENTE BENEFICIADO (PESSOA) = 1885														
SERVIDOR BENEFICIADO (PESSOA) = 674														
INATIVO/PENSIONISTA BENEFICIADO (PESSOA) = 463														
PROTEÇÃO AO TRABALHADOR					1.776.000			1.776.000						
ASSISTENCIA SOCIAL GERAL					1.776.000			1.776.000						
02.078.0488.4089					1.776.000			1.776.000						
PRESTAÇÃO DE BENEFICIOS AO SERVIDOR PUBLICO														
PROPORCIONAR AOS SERVIDORES PUBLICOS O RECEBIMENTO DOS AUXILIOS REFERENTES AO VALE-TRANSPORTE E ALIMENTACAO / REFECICAO, ALEM DE OUTROS BENEFICIOS SOCIAIS ESTABELECIDOS EM LEGISLAÇÃO PROPRIA.														
SERVIDOR BENEFICIADO (PESSOA) = 1109					200.000			200.000						
02.078.0488.4089.0003	F	90	0	100	200.000			200.000						
CONCESSÃO DE VALE-TRANSPORTE					200.000			200.000						
SERVIDOR BENEFICIADO (PESSOA) = 435														
02.078.0488.4089.0006	F	90	0	100	1.576.000			1.576.000						
AUXILIO REFEICAO/ALIMENTACAO					1.576.000			1.576.000						
SERVIDOR BENEFICIADO (PESSOA) = 674														
ASSISTENCIA E PREVIDENCIA					49.254.174			49.254.174						
PREVIDENCIA					49.254.174			49.254.174						
PREVIDENCIA SOCIAL A INATIVOS E PENSIONISTAS					49.254.174			49.254.174						
15.082.0495.2013					49.254.174			49.254.174						
ENCARGOS PREVIDENCIARIOS DA UNIAO					49.254.174			49.254.174						
ASSEGURAR A MANUTENÇÃO SOCIO-ECONOMICA A QUE LEGALMENTE FAZEM JUZ OS SERVIDORES INATIVOS, PENSIONISTAS E SEUS DEPENDENTES.														
15.082.0495.2013.0001	S	90	0	156	49.254.174			49.254.174						
ENCARGOS COM INATIVOS E PENSIONISTAS					49.254.174			49.254.174						
TOTAL					94.380.300			7.878.806	2.122.320					
FISCAL					43.859.252			6.827.892	2.106.320					
SEGURIDADE					50.521.048			1.250.874	16.000					

14000 - JUSTIÇA ELEITORAL  
14101 - TRIBUNAL SUPERIOR ELEITORAL

R\$ 1,00

ESPECIFICAÇÃO	E S F	MOD	ID	FON	T O T A L	PESSOAL E ENC. SOCIALS	JROS E ENC. DA DIVIDA	OUTRAS DESP. CORRENTES	INVESTIMENTOS	INVERSOES FINANCEIRAS	AMORTIZACAO DA DIVIDA	RECURSOS DE TODAS AS FONTES E TRANSFERENCIAS			
												USO	TE	USO	TE
JUDICIARIA					112.154.666	80.599.156			1.716.611						
PROCESSO JUDICIARIO					636.611			29.638.889							
AÇÃO JUDICIARIA					100.000			100.000							
02.004.0013.3392 PROGRAMA DE MODERNIZAÇÃO					50.000			50.000							
MODERNIZAR A INFRA-ESTRUTURA ADMINISTRATIVA E OPERACIONAL, APERFEIÇANDO OS SISTEMAS, BASES LEGAIS E AUTOMATIZANDO PROCESSOS, A FIM DE PROMOVER O DESENVOLVIMENTO INSTITUCIONAL E O AVANÇO TECNOLÓGICO.															
EQUIPAMENTO DE INFORMATICA ADQUIRIDO (UNID) = 69000															
02.004.0013.3392.0003 PROGRAMA DE MODERNIZAÇÃO DA JUSTIÇA ELEITORAL	F	90	0	100	50.000			50.000							
EQUIPAMENTO DE INFORMATICA ADQUIRIDO (UNID) = 69000					50.000			50.000							
02.004.0013.4480 COORDENAÇÃO, SUPERVISÃO E MANUTENÇÃO DO PROCESSO ELEITORAL															
REALIZAR ELEIÇÕES EM TODOS OS NIVEIS; PROMOVER O ALISTAMENTO ELEITORAL E MANTER OS CADASTROS DE ELEITORES E DOS PARTIDOS.															
02.004.0013.4480.0001 COORDENAÇÃO, SUPERVISÃO E MANUTENÇÃO DO PROCESSO ELEITORAL	F	90	0	199	50.000			50.000							
EDIFICAÇÕES PUBLICAS					536.611				536.611						
02.004.0025.1003 CONSTRUÇÃO DE IMOVEIS					536.611				536.611						
PROPORCIONAR CONDIÇÕES ADEQUADAS DE TRABALHO E DE ATENDIMENTO AOS USUÁRIOS.															
AREA CONSTRUIDA (M2) = 4000															
02.004.0025.1003.2615 CONSTRUÇÃO DO EDIFICIO-SEDE DO TSE	F	90	0	100	536.611				536.611						
AREA CONSTRUIDA (M2) = 4000															
ADMINISTRAÇÃO					107.510.989	80.599.156									
ADMINISTRAÇÃO GERAL					107.510.989	80.599.156									
02.007.0021.4900 COORDENAÇÃO E MANUTENÇÃO GERAL					107.510.989	80.599.156									
								25.751.843	1.160.000						
								25.751.843	1.160.000						
								25.751.843	1.160.000						





257

14000 - JUSTIÇA ELEITORAL  
14101 - TRIBUNAL SUPERIOR ELEITORAL

R\$ 1,00

PROGRAMA DE TRABALHO		RECURSOS DE TODAS AS FONTES E TRANSFERÊNCIAS							
ESPECIFICAÇÃO	EMOD. FONTE	TOTAL	PESSOAL E ENC. SOCIAIS	JUROS E ENC. DA DIVIDA	OUTRAS DESP. CORRENTES	INVESTIMENTOS	INVERSÕES FINANCEIRAS	AMORTIZAÇÃO DA DIVIDA	
PENSIONISTAS E SEUS DEPENDENTES.									
15.082.0495.2013.0001.....PENSIONISTAS ENCARGOS COM INATIVOS E PENSIONISTAS	S 90 0 151	39.300.164 39.300.164	39.300.164 39.300.164						
TOTAL		151.454.820 110.833.706 40.621.114	119.899.320 80.599.156 39.300.164		29.898.869 28.537.989 1.300.950	1.716.611 1.696.611 20.000			

14000 - JUSTIÇA ELEITORAL  
14102 - TRIBUNAL REGIONAL ELEITORAL DO ACRE

R\$ 1,00

PROGRAMA DE TRABALHO		RECURSOS DE TODAS AS FONTES E TRANSFERÊNCIAS							
ESPECIFICAÇÃO	EMOD. FONTE	TOTAL	PESSOAL E ENC. SOCIAIS	JUROS E ENC. DA DIVIDA	OUTRAS DESP. CORRENTES	INVESTIMENTOS	INVERSÕES FINANCEIRAS	AMORTIZAÇÃO DA DIVIDA	
JUDICIARIA									
PROCESSO JUDICIARIO		7.499.232	5.587.561		1.497.871	373.800			
EDIFICAÇÕES PUBLICAS		305.800				305.800			
02.004.0025.1003 CONSTRUÇÃO DE IMOVEIS		305.800				305.800			
PROPORCIONAR CONDIÇÕES ADEQUADAS DE TRABALHO E DE ATENDIMENTO AOS USUARIOS.									
AREA CONSTRUIDA (M2) = 382									
02.004.0025.1003.2363 CONSTRUÇÃO DE PREDIOS PARA ABRIGAR OS CARTORIOS ELEITORAIS DO TRE - AC	F 90 0 100	135.000 135.000				135.000 135.000			
AREA CONSTRUIDA (M2) = 138									
02.004.0025.1003.4967 AMPLIAÇÃO DO EDIFICIO-SEDE DO TRE - AC	F 90 0 100	170.800 170.800				170.800 170.800			
AREA CONSTRUIDA (M2) = 244									
ADMINISTRAÇÃO		6.525.432	5.587.561		877.871	60.000			
ADMINISTRAÇÃO GERAL		6.525.432	5.587.561		877.871	60.000			
02.007.0021.4900 COORDENAÇÃO E MANUTENÇÃO GERAL		6.525.432	5.587.561		877.871	60.000			

14102 - TRIBUNAL REGIONAL ELEITORAL DO ACRE

PROGRAMA DE TRABALHO

ESPECIFICAÇÃO	E S I M O D F	ID. FONTE	T O T A L	PESSOAL E ENC. SOCIAIS	JUROS E ENC. DA DIVIDA	OUTRAS DESP. CORRENTES	INVESTIMENTOS	INVERSOES FINANCEIRAS	RECURSOS DE TODAS AS FONTES E TRANSFERENCIAS	
									AMORTIZACAO DA DIVIDA	
ASSEGURAR AS CONDIÇÕES NECESSARIAS PARA A MANUTENÇÃO E O FUNCIONAMENTO DOS SERVIÇOS DO ÓRGÃO, VOLTADAS AS AÇÕES DE PESSOAL, ADMINISTRAÇÃO, MODERNIZAÇÃO, ACESSORAMENTO SUPERIOR, DOCUMENTAÇÃO, PATRIMÔNIO, PLANEJAMENTO, ORÇAMENTO E CONTROLE, ASSUNTOS JURÍDICOS, COMUNICAÇÃO SOCIAL, INFORMATICA, TRANSPORTE, REPAROS, REFORMAS E ADAPTAÇÕES DE IMOVEIS, TELECOMUNICAÇÕES, ETC.										
SERVIDOR TREINADO (PESSOA) = 40	F 90	0 100	6.382.672	5.587.561		725.111	50.000			
AREA REFORMADA (M2) = 100	F 90	0 199	5.587.561	5.587.561		725.111	50.000			
EQUIPAMENTO ADQUIRIDO (UNIDADE) = 3	F 90	0 199	725.111			725.111				
HARDWARE ADQUIRIDO (UNIDADE) = 20	F 90	0 199	62.760			62.760				
02.007.0021.4900.0001.....	F 90	0 199	62.760			62.760				
MANUTENÇÃO DOS SERVIÇOS DE ADMINISTRAÇÃO GERAL										
CAPACITAÇÃO DE RECURSOS HUMANOS										
SERVIDOR TREINADO (PESSOA) = 40	F 90	0 199	45.000			45.000				
02.007.0021.4900.0003.....	F 90	0 199	45.000			45.000				
REPAROS, REFORMAS E ADAPTAÇÕES DE IMOVEIS										
AREA REFORMADA (M2) = 100										
02.007.0021.4900.0004.....	F 90	0 199	55.000			45.000	10.000			
AÇÕES DE INFORMATICA										
EQUIPAMENTO ADQUIRIDO (UNIDADE) = 3										
HARDWARE ADQUIRIDO (UNIDADE) = 20										
EDUCAÇÃO DA CRIANÇA DE 0 A 8 ANOS										
EDUCAÇÃO PRE-ESCOLAR										
02.041.0190.4500.....	F 90	0 199	30.000			30.000				
ASSISTENCIA PRE-ESCOLAR										
PROPORCIONAR CONDIÇÕES DE ATENDIMENTO INTEGRAL AOS DEPENDENTES DOS SERVIDORES PÚBLICOS FEDERATS, NA FAIXA ETÁRIA DE 0 A 6 ANOS, E AOS EXCEPCIONAIS, CULDO DESENVOLVIMENTO COERSSORNA A IDADE MENTAL RELATIVA A FAIXA ETÁRIA ESTABELECIIDA.										
CRIANÇA ATENDIDA (CRIANÇA) = 34										
02.041.0190.4500.0001.....	F 90	0 199	30.000			30.000				
ASSISTENCIA PRE-ESCOLAR										
CRIANÇA ATENDIDA (CRIANÇA) = 34										
SAUDE										
			218.000			210.000	8.000			

14000 - JUSTIÇA ELEITORAL  
14102 - TRIBUNAL REGIONAL ELEITORAL DO ACRE

R\$ 1,00

ESPECIFICAÇÃO	E S I M O D O	I D. U S O	F O N T E	T O T A L	P E S S O A L E E N C. S O C I A I S	J U R O S E E N C. D A D I V I D A	O U T R A S D I S P. C O R R E N T E S	I N V E S T I M E N T O S	I N I M O B I L I A R E S F I N A N C I E I R A S	A M O R T I Z A Ç Ã O D A D I V I D A	R E C U R S O S D E T O D A S A S F O N T E S E T R A N S F E R E N C I A S	
PROGRAMA DE TRABALHO												
ASSISTENCIA MEDICA E SANITARIA				218.000				8.000				
02.075.0428.2004				218.000				8.000				
ASSISTENCIA MEDICA E ODONTOLOGICA A SERVIDORES												
ASSSEGURAR A SAUDE FISICA E MENTAL DOS SERVIDORES PUBLICOS CIVIS E MILITARES, INATIVOS E PENSIONISTAS, BEM COMO DE SEUS DEPENDENTES, EM CARATER COMPLEMENTAR E A MANUTENÇÃO DE HOSPITAIS PROPRIOS												
DEPENDENTE BENEFICIADO (PESSOA) = 281												
SERVIDOR BENEFICIADO (PESSOA) = 124												
INATIVO/PENSIONISTA BENEFICIADO (PESSOA) = 8												
02.075.0428.2004.0005				218.000				8.000				
ASSISTENCIA MEDICA E ODONTOLOGICA A SERVIDORES				218.000				8.000				
DEPENDENTE BENEFICIADO (PESSOA) = 281												
SERVIDOR BENEFICIADO (PESSOA) = 124												
INATIVO/PENSIONISTA BENEFICIADO (PESSOA) = 8												
PROTEÇÃO AO TRABALHADOR				380.000				380.000				
ASSISTENCIA SOCIAL GERAL				380.000				380.000				
02.078.0486.4089				380.000				380.000				
PRESTAÇÃO DE BENEFICIOS AO SERVIDOR PUBLICO												
PROPORCIONAR AOS SERVIDORES PUBLICOS O RECEBIMENTO DOS AUXILIOS REFERENTES AO VALE-TRANSPORTE E ALIMENTAÇÃO / REFEIÇÃO, ALEM DE OUTROS BENEFICIOS SOCIATS ESTABELECIDOS EM LEGISLAÇÃO PROPRIA.												
SERVIDOR BENEFICIADO (PESSOA) = 198												
02.078.0486.4089.0003				93.000				93.000				
CONCESSÃO DE VALE-TRANSPORTE				93.000				93.000				
SERVIDOR BENEFICIADO (PESSOA) = 88												
02.078.0486.4089.0006				287.000				287.000				
AUXILIO REFEIÇÃO/ALIMENTAÇÃO				287.000				287.000				
SERVIDOR BENEFICIADO (PESSOA) = 110												
ASSISTENCIA E PREVIDENCIA				526.767							526.767	
PREVIDENCIA				526.767							526.767	
PREVIDENCIA SOCIAL A INATIVOS E PENSIONISTAS				526.767							526.767	
15.082.0495.2013				526.767							526.767	
ENCARGOS PREVIDENCIARIOS DA UNIÃO				526.767							526.767	

14000 - JUSTIÇA ELEITORAL  
14102 - TRIBUNAL REGIONAL ELEITORAL DO ACRE

R\$ 1,00

PROGRAMA DE TRABALHO										
RECURSOS DE TODAS AS FONTES E TRANSFERÊNCIAS										
ESPECIFICAÇÃO	MOD	ID.	FON	TOTAL	PESSOAL E ENC. SOCIAIS	JUROS E ENC. DA DIVIDA	OUTRAS DESP. CORRENTES	INVESTIMENTOS	INVERSÕES FINANCEIRAS	AMORTIZAÇÃO DA DIVIDA
	S	90	0							
	F		199							
ASSEGURAR A MANUTENÇÃO SOCIO-ECONOMICA A QUE LEGALMENTE FAZEM JUZ OS SERVIDORES INATIVOS, PENSIONISTAS E SEUS DEPENDENTES.										
15.082.0495.2013.0001				526.767	526.767					
ENCARGOS COM INATIVOS E PENSIONISTAS				526.767	526.767					
TOTAL				7.985.999	6.114.328		1.497.871	373.800		
FISCAL				7.241.232	5.587.561		1.287.871	365.800		
SEGURIDADE				744.767	526.767		210.000	8.000		

14000 - JUSTIÇA ELEITORAL  
14103 - TRIBUNAL REGIONAL ELEITORAL DE ALAGOAS

R\$ 1,00

PROGRAMA DE TRABALHO										
RECURSOS DE TODAS AS FONTES E TRANSFERÊNCIAS										
ESPECIFICAÇÃO	MOD	ID.	FON	TOTAL	PESSOAL E ENC. SOCIAIS	JUROS E ENC. DA DIVIDA	OUTRAS DESP. CORRENTES	INVESTIMENTOS	INVERSÕES FINANCEIRAS	AMORTIZAÇÃO DA DIVIDA
	S	90	0							
	F		199							
JUDICIARIA				14.322.693	12.400.579		1.688.931	233.183		
ADMINISTRAÇÃO				13.661.042	12.400.579		1.032.780	227.663		
ADMINISTRAÇÃO GERAL				13.661.042	12.400.579		1.032.780	227.663		
02.007.0021.4900				13.661.042	12.400.579		1.032.780	227.663		
COORDENAÇÃO E MANUTENÇÃO GERAL										
ASSEGURAR AS CONDIÇÕES NECESSARIAS PARA A MANUTENÇÃO E O FUNCIONAMENTO DOS SERVIÇOS DO ORGAO. VOLTADAS AS AÇÕES DE PESSOAL, ADMINISTRAÇÃO, MODERNIZAÇÃO, PATRIMONIO, PLANEJAMENTO, SUPORTE, DOCUMENTAÇÃO, ASSASSORAMENTO, ORÇAMENTO E CONTROLE, ASSUNTOS JURIDICOS, COMARCAS, SOCIAE INFORMATICA, TRANSPORTES, REPAROS, SOCIAL E FORMAS E ADAPTAÇÕES DE IMOVEIS, TELECOMUNICAÇÕES, ETC.										
SERVIDOR TREINADO (PESSOA) = 22										
AREA REFORMADA (UZ) = 3489										
EQUIPAMENTO ADQUIRIDO (UNIDADE) = 2										
02.007.0021.4900.0001				13.176.299	12.400.579		655.720	120.000		
MANUTENÇÃO DOS SERVIÇOS DE ADMINISTRAÇÃO GERAL				12.400.579	12.400.579		655.720	120.000		
CAPACITAÇÃO DE RECURSOS HUMANOS				775.720			72.900			
				72.900			72.900			
				72.900			72.900			

14000 - JUSTIÇA ELEITORAL  
14103 - TRIBUNAL REGIONAL ELEITORAL DE ALAGOAS

R\$ 1,00

ESPECIFICAÇÃO	E S I M O D O F U N D A M E N T O	T O T A L	P E S S O A L E E N C. S O C I A I S	J U R O S E E N C. D A D I V I D A	O U T R A S D E S P. C O R R E N T E S	I N V E S T I M E N T O S	I N V E R S Õ E S F I N A N C E I R A S	A M O R T I Z A Ç Ã O D A D I V I D A	R E C U R S O S D E T O D A S A S F O N T E S E T R A N S F E R E N C I A S	
PROGRAMA DE TRABALHO										
SERVIDOR TREINADO (PESSOA) = 22										
02.007.0021.4900.0003 REPAROS, REFORMAS E ADAPTAÇÕES DE IMÓVEIS	F 90	278.000			208.000	70.000				
AREA REFORMADA (M2) = 3489		278.000			208.000	70.000				
02.007.0021.4900.0004 AÇÕES DE INFORMATICA	F 90	133.843			96.160	37.683				
EQUIPAMENTO ADQUIRIDO (UNIDADE) = 2		133.843			96.160	37.683				
EDUCAÇÃO DA CRIANÇA DE 0 A 6 ANOS										
EDUCAÇÃO PRE-ESCOLAR										
02.041.0190.4500 ASSISTENCIA PRE-ESCOLAR		47.196			47.196					
PROPORCIONAR CONDIÇÕES DE ATENDIMENTO INTEGRAL AOS DEPENDENTES DOS SERVIDORES PUBLICOS FEDERAIS, NA FAIXA ETARIA DE 0 A 6 ANOS E AOS EXCEPCIONAIS, CUJO DESENVOLVIMENTO CORRESPONDA A IDADE MENTAL RELATIVA A FAIXA ETARIA ESTABELECIDA.		47.196			47.196					
CRIANÇA ATENDIDA (CRIANÇA) = 56		47.196			47.196					
02.041.0190.4500.0001 ASSISTENCIA PRE-ESCOLAR	F 90	47.196			47.196					
CRIANÇA ATENDIDA (CRIANÇA) = 56		47.196			47.196					
SAUDE										
ASSISTENCIA MEDICA E SANITARIA										
02.075.0428.2004 ASSISTENCIA MEDICA E ODONTOLOGICA A SERVIDORES		249.180			243.680	5.500				
ASSEGUARAR A SAUDE FISICA E MENTAL DOS SERVIDORES PUBLICOS CIVIS E MILITARES, INATIVOS E PENSIONISTAS, BEM COMO, DE SEUS DEPENDENTES, DE CARATER COMPLEMENTAR E A MANUTENÇÃO DE HOSPITAIS PROPRIOS		249.180			243.680	5.500				
DEPENDENTE BENEFICIADO (PESSOA) = 242		249.180			243.680	5.500				
SERVIDOR BENEFICIADO (PESSOA) = 147		249.180			243.680	5.500				
INATIVO/PENSIONISTA BENEFICIADO (PESSOA) = 24		249.180			243.680	5.500				
02.075.0428.2004.0005 ASSISTENCIA MEDICA E ODONTOLOGICA A SERVIDORES	S 90	249.180			243.680	5.500				
DEPENDENTE BENEFICIADO (PESSOA) = 242		249.180			243.680	5.500				
SERVIDOR BENEFICIADO (PESSOA) = 147		249.180			243.680	5.500				
INATIVO/PENSIONISTA BENEFICIADO (PESSOA) = 24		249.180			243.680	5.500				

14000 - JUSTIÇA ELEITORAL  
14103 - TRIBUNAL REGIONAL ELEITORAL DE ALAGOAS

R\$ 1,00

ESPECIFICAÇÃO	E S M O D O	F U N D A M E N T O	T O T A L	P E S S O A L E E N C. S O C I A I S	J U R O S E E N C. D A D I V I D A	O U T R A S D E S P. C O R R E N T E S	I N V E S T I M E N T O S	I N V E R S Õ E S F I N A N C I A R I A S	A M O R T I Z A Ç Ã O D A D I V I D A	R E C U R S O S D E T O D A S A S F O N T E S E T R A N S F E R E N C I A S	
										S	F
PROGRAMA DE TRABALHO											
PROTEÇÃO AO TRABALHADOR			365.275			365.275					
ASSISTENCIA SOCIAL GERAL			365.275			365.275					
02.078.0486.4089			365.275			365.275					
PRESTAÇÃO DE BENEFÍCIOS AO SERVIDOR PÚBLICO											
PROPORCIONAR AOS SERVIDORES PÚBLICOS O RECEBIMENTO DOS AUXÍLIOS REFERENTES AO VALE-TRANSPORTE E ALIMENTAÇÃO / REFeição, ALÉM DE OUTROS BENEFÍCIOS SOCIAIS ESTABELECIDOS EM LEGISLAÇÃO PRÓPRIA.											
SERVIDOR BENEFICIÁRIO (PESSOA) = 176											
02.078.0486.4089.0003	F	90	3.972			3.972					
CONCESSÃO DE VALE-TRANSPORTE			3.972			3.972					
SERVIDOR BENEFICIÁRIO (PESSOA) = 29											
02.078.0486.4089.0006	F	90	361.303			361.303					
AUXÍLIO REFECIÇÃO/ALIMENTAÇÃO			361.303			361.303					
SERVIDOR BENEFICIÁRIO (PESSOA) = 147											
ASSISTENCIA E PREVIDENCIA			2.402.127								
PREVIDENCIA			2.402.127								
PREVIDENCIA SOCIAL A INATIVOS E PENSIONISTAS			2.402.127								
15.082.0495.2013			2.402.127								
ENCARGOS PREVIDENCIÁRIOS DA UNIDADE			2.402.127								
ASSEGURAR A MANUTENÇÃO SOCIO-ECONOMICA A QUE LEGALMENTE FAZEM JUZ OS SERVIDORES INATIVOS, PENSIONISTAS E SEUS DEPENDENTES.											
15.082.0495.2013.0001	S	90	2.402.127								
ENCARGOS COM INATIVOS E PENSIONISTAS			2.402.127								
TOTAL			16.724.820			14.802.706					233.183
FISCAL			14.073.513			12.400.579					227.663
SEGURIDADE			2.651.307			2.402.127					5.500

- 0

263

14000 - JUSTIÇA ELEITORAL  
14104 - TRIBUNAL REGIONAL ELEITORAL DO AMAZONAS

R\$ 1,00

PROGRAMA DE TRABALHO	ESPECIFICAÇÃO	SÍMBOLO	ID. FONTE	TOTAL	PESSOAL E ENC. SOCIAIS	JUROS E ENC. DA DIVIDA	OUTRAS DESP. CORRENTES	INVESTIMENTOS	INVERSÕES FINANCEIRAS	AMORTIZAÇÃO DA DIVIDA
JUDICIARIA				14.608.708	12.168.587		2.030.421	410.700		
ADMINISTRAÇÃO GERAL				13.872.400	12.168.587		1.113.113	390.700		
ADMINISTRAÇÃO GERAL				13.872.400	12.168.587		1.113.113	390.700		
02.007.0021.4900	COORDENAÇÃO E MANUTENÇÃO GERAL			13.872.400	12.168.587		1.113.113	390.700		
	ASSEGURAR AS CONDIÇÕES NECESSARIAS PARA A MANUTENÇÃO E O FUNCIONAMENTO DOS SERVIÇOS DO ORGÃO, VOLTADAS AS AÇÕES DE PESSOAL ADMINISTRATIVO, MODERNIZAÇÃO, ASSESSORAMENTO SUPERIOR, DOCUMENTAÇÃO, PATRIMÔNIO, PLANEJAMENTO, ORÇAMENTO E CONTROLE, ASSUNTOS JURÍDICOS, COMUNICAÇÃO SOCIAL, INFORMATICA, TRANSPORTE, REPAROS, REFORMAS E ADAPTAÇÕES DE IMOVEIS, TELECOMUNICAÇÕES, ETC.									
	SERVIDOR TREINADO (PESSOA) = 130									
	IMÓVEL CONSERVADO (UNIDADE) = 12									
	ÁREA REFORMADA (M2) = 811									
	SERVICÇO CONTRATADO (UNIDADE) = 6									
	PREDIO MANTIDO (UNIDADE) = 12									
	INSTALAÇÃO REFORMADA (M2) = 1850									
	PREDIO REFORMADO (UNID) = 3									
	EQUIPAMENTO AQUIRRIDO (UNIDADE) = 18									
	HARDWARE AQUIRRIDO (UNIDADE) = 18									
02.007.0021.4900.0001	MANUTENÇÃO DOS SERVIÇOS DE ADMINISTRAÇÃO GERAL	F	90	0	100					
		F	90	0	199					
02.007.0021.4900.0002	CAPACITAÇÃO DE RECURSOS HUMANOS	F	90	0	199					
	SERVIDOR TREINADO (PESSOA) = 86									
02.007.0021.4900.0003	REPAROS, REFORMAS E ADAPTAÇÕES DE IMOVEIS	F	90	0	199					
	IMÓVEL CONSERVADO (UNIDADE) = 12									
	ÁREA REFORMADA (M2) = 811									
	SERVICÇO CONTRATADO (UNIDADE) = 4									
	PREDIO MANTIDO (UNIDADE) = 12									
	INSTALAÇÃO REFORMADA (M2) = 1850									
	PREDIO REFORMADO (UNID) = 3									
02.007.0021.4900.0004	AÇÕES DE INFORMATICA	F	90	0	199					
	EQUIPAMENTO AQUIRRIDO (UNIDADE) = 18									
	SERVIDOR TREINADO (PESSOA) = 44									
	SERVICÇO CONTRATADO (UNIDADE) = 2									
	HARDWARE AQUIRRIDO (UNIDADE) = 18									
	EDUCAÇÃO DA CRIANÇA DE 0 A 6 ANOS									
				138.000	138.000		48.000	90.000		
				138.000	138.000		48.000	90.000		
				53.128			53.128			

14000 - JUSTIÇA ELEITORAL  
14104 - TRIBUNAL REGIONAL ELEITORAL DO AMAZONAS

R\$ 1,00

PROGRAMA DE TRABALHO	ESPECIFICAÇÃO	E S I	MOD	ID	FON	USO	TE	T O T A L	PESSOAL E ENC. SOCIAIS	JURIS E ENC. DA DIVIDA	OUTRAS DESP. CORRIENTES	INVESTIMENTOS	INVERSOES FINANCEIRAS	AMORTIZACAO DA DIVIDA	RECURSOS DE TODAS AS FONTES E TRANSFERENCIAS	
	EDUCACAO PRE-ESCOLAR							53.128			53.128					
	02.041.0190.4500							53.128			53.128					
	ASSISTENCIA PRE-ESCOLAR															
	PROPORCIONAR CONDIÇÕES DE ATENDIMENTO INTEGRAL AOS DEPENDENTES DOS SERVIDORES PUBLICOS FEDERAIS NA FAIXA ETARIA DE 0 A 6 ANOS E AOS EXCEPCIONAIS, CUJO DESENVOLVIMENTO CORRESPONDA A IDADE MENTAL RELATIVA A FAIXA ETARIA ESTABELECIDA.															
	CRIANÇA ATENDIDA (CRIANÇA) = 54															
	02.041.0190.4500.0001							53.128			53.128					
	ASSISTENCIA PRE-ESCOLAR	F	90	0	199			53.128			53.128					
	CRIANÇA ATENDIDA (CRIANÇA) = 54															
	SAUDE							281.200			281.200	20.000				
	ASSISTENCIA MEDICA E SANITARIA							281.200			281.200	20.000				
	02.075.0428.2004							281.200			281.200	20.000				
	ASSISTENCIA MEDICA E ODONTOLOGICA A SERVIDORES															
	ASSEGURAR A SAUDE FISICA E MENTAL DOS SERVIDORES PUBLICOS CIVIS E MILITARES, INATIVOS E PENSIONISTAS, BEM COMO DE SEUS DEPENDENTES, EM CARACTER COMPLEMENTAR E A MANUTENÇÃO DE HOSPITAIS PROPRIOS															
	DEPENDENTE BENEFICIADO (PESSOA) = 184															
	SERVIDOR BENEFICIADO (PESSOA) = 179															
	INATIVO/PENSIONISTA BENEFICIADO (PESSOA) = 32															
	02.075.0428.2004.0005							281.200			281.200	20.000				
	ASSISTENCIA MEDICA E ODONTOLOGICA A SERVIDORES	S	90	0	199			281.200			281.200	20.000				
	DEPENDENTE BENEFICIADO (PESSOA) = 184															
	SERVIDOR BENEFICIADO (PESSOA) = 179															
	INATIVO/PENSIONISTA BENEFICIADO (PESSOA) = 32															
	PROTEÇÃO AO TRABALHADOR							602.980			602.980					
	ASSISTENCIA SOCIAL GERAL							602.980			602.980					
	02.078.0486.4089							602.980			602.980					
	PRESTACAO DE BENEFICIOS AO SERVIDOR PUBLICO															
	PROPORCIONAR AOS SERVIDORES PUBLICOS O RECEBIMENTO DOS AUXÍLIOS REFERENTES AO VALE-TRANSPORTE E ALIMENTAÇÃO / REFECÇÃO, ALEM DE OUTROS BENEFICIOS SOCIAIS ESTABELECIDOS EM LEGISLAÇÃO PROPRIA.															
	SERVIDOR BENEFICIADO (PESSOA) = 266															

0 1

265

14000 - JUSTIÇA ELEITORAL  
14104 - TRIBUNAL REGIONAL ELEITORAL DO AMAZONAS

R\$ 1,00

PROGRAMA DE TRABALHO		RECURSOS DE TODAS AS FONTES E TRANSFERÊNCIAS									
ESPECIFICACÃO	MOD. FONTE	ID. FONTE	TOTAL	PESSOAL E ENC. SOCIAIS	JUROS E ENC. DA DIVIDA	OUTRAS DESP. CORRENTES	INVESTIMENTOS	INVERSÕES FINANCEIRAS	AMORTIZAÇÃO DA DIVIDA		
02.078.0486.4089.0003 CONCESSÃO DE VALE-TRANSPORTE	F 90	0 199	16.702 16.702			16.702 16.702					
02.078.0486.4089.0006 SERVIDOR BENEFICIADO (PESSOA) = 40	F 90	0 199	586.278 586.278			586.278 586.278					
02.078.0486.4089.0008 AUXÍLIO REFEIÇÃO/ALIMENTAÇÃO	F 90	0 199									
02.078.0486.4089.0009 SERVIDOR BENEFICIADO (PESSOA) = 225	F 90	0 199									
ASSISTENCIA E PREVIDENCIA			2.221.499	2.221.499							
PREVIDENCIA			2.221.499	2.221.499							
PREVIDENCIA SOCIAL A INATIVOS E PENSIONISTAS			2.221.499	2.221.499							
15.082.0495.2013 ENCARGOS PREVIDENCIARIOS DA UNIAO			2.221.499	2.221.499							
ASSEGURAR A MANUTENÇÃO SOCIO-ECONOMICA A QUE LEGALMENTE FAZEM JUZ OS SERVIDORES INATIVOS, PENSIONISTAS E SEUS DEPENDENTES.											
15.082.0495.2013.0001 ENCARGOS COM INATIVOS E PENSIONISTAS	S 90	0 199	2.221.499 2.221.499	2.221.499 2.221.499							
TOTAL FISCAL SEGURIDADE			16.831.207 14.328.508 2.502.699	14.390.086 12.168.587 2.221.499		2.030.421 1.768.221 281.200	410.700 390.700 20.000				

14000 - JUSTIÇA ELEITORAL  
14105 - TRIBUNAL REGIONAL ELEITORAL DA BAHIA

R\$ 1,00

PROGRAMA DE TRABALHO		RECURSOS DE TODAS AS FONTES E TRANSFERÊNCIAS									
ESPECIFICACÃO	MOD. FONTE	ID. FONTE	TOTAL	PESSOAL E ENC. SOCIAIS	JUROS E ENC. DA DIVIDA	OUTRAS DESP. CORRENTES	INVESTIMENTOS	INVERSÕES FINANCEIRAS	AMORTIZAÇÃO DA DIVIDA		
JUDICIARIA			37.984.665	33.401.049		4.243.116	340.500				
PROCESSO JUDICIARIO			120.700				120.700				
EDIFICACÖES PUBLICAS			120.700				120.700				
02.004.0025.1003 CONSTRUCÃO DE IMOVEIS			120.700				120.700				

14000 - JUSTIÇA ELEITORAL  
14105 - TRIBUNAL REGIONAL ELEITORAL DA BAHIA

PROGRAMA DE TRABALHO		RECURSOS DE TODAS AS FONTES E TRANSFERÊNCIAS						
ESPECIFICAÇÃO	MOD. USU. FONTE	TOTAL	PESSOAL E ENC. SOCIAIS	JUROS E ENC. DA DIVIDA	OUTRAS DESP. CORRENTES	INVESTIMENTOS	INVERSÕES FINANCEIRAS	AMORTIZAÇÃO DA DIVIDA
PROPORCIONAR CONDIÇÕES ADEQUADAS DE TRABALHO E DE ATENDIMENTO AOS USUÁRIOS.								
AREA CONSTRUIDA (M2) = 200		120.700				120.700		
AREA ADQUIRIDA (M2) = 0		120.700				120.700		
02.004.0025.1003.4933	F 90 0 100							
CONSTRUÇÃO DE GALPÕES PARA CARTÓTIPOS ELEITORAIS E DEPOSITO DE URNAS ELETRONICAS DO TRE - BA								
AREA CONSTRUIDA (M2) = 200		36.067.348	33.401.049		2.465.499	200.800		
AREA ADQUIRIDA (M2) = 0		36.067.348	33.401.049		2.465.499	200.800		
ADMINISTRAÇÃO		36.067.348	33.401.049		2.465.499	200.800		
ADMINISTRAÇÃO GERAL								
02.007.0021.4900								
COORDENAÇÃO E MANUTENÇÃO GERAL								
ASSEGURAR AS CONDIÇÕES NECESSARIAS PARA A MANUTENÇÃO E O FUNCIONAMENTO DOS SERVIÇOS DO ORGÃO, VOLTADAS AS AÇÕES DE PESSOAL, ADMINISTRAÇÃO, MODERNIZAÇÃO, ACESSORAMENTO SUPERIOR, DOCUMENTAÇÃO, PATRIMÔNIO, PLANEJAMENTO, ORÇAMENTO E CONTROLE, ASSUNTOS JURÍDICOS, COMUNICAÇÃO SOCIAL, INFORMATICA, TRANSPORTES, REPAROS, REFORMAS E ADAPTAÇÕES DE IMOVEIS, TELECOMUNICAÇÕES, ETC.								
SERVIDOR TREINADO (PESSOA) = 266		35.573.138	33.401.049		2.071.289	100.800		
SERVICO CONTRATADO (UNIDADE) = 3	F 90 0 100	33.401.049	33.401.049		2.071.289	100.800		
EQUIPAMENTO ADQUIRIDO (UNIDADE) = 28	F 90 0 199	2.172.088			149.490			
CURSO REALIZADO (UNIDADE) = 7	F 90 0 199	149.490			149.490			
02.007.0021.4900.0001								
MANUTENÇÃO DOS SERVIÇOS DE ADMINISTRAÇÃO GERAL								
02.007.0021.4900.0002								
CAPACITAÇÃO DE RECURSOS HUMANOS								
SERVIDOR TREINADO (PESSOA) = 266		74.320			74.320			
REPAROS, REFORMAS E ADAPTAÇÕES DE IMOVEIS	F 90 0 199	74.320			74.320			
SERVICO CONTRATADO (UNIDADE) = 2								
AÇÕES DE INFORMATICA								
EQUIPAMENTO ADQUIRIDO (UNIDADE) = 28		270.400			170.400	100.000		
SERVICO CONTRATADO (UNIDADE) = 1	F 90 0 199	270.400			170.400	100.000		
CURSO REALIZADO (UNIDADE) = 7								
EDUCAÇÃO DA CRIANÇA DE 0 A 6 ANOS		101.800			101.800			

J 1



14000 - JUSTIÇA ELEITORAL  
14106 - TRIBUNAL REGIONAL ELEITORAL DA BAHIA

R\$ 1,00

PROGRAMA DE TRABALHO		RECURSOS DE TODAS AS FONTES E TRANSFERÊNCIAS									
ESPECIFICAÇÃO	S F	MOD	ID	FON	TOTAL	PESSOAL E ENC. SOCIAIS	JUROS E ENC. DA DÍVIDA	OUTRAS DESP. CORRENTES	INVESTIMENTOS	INVERSÕES FINANCEIRAS	AMORTIZAÇÃO DA DÍVIDA
02.078.0486.4089.0003 CONCESSÃO DE VALE-TRANSPORTE	F	90	0	199	59.300 59.300			59.300 59.300			
SERVIDOR BENEFICIADO (PESSOA) = 176											
02.078.0486.4089.0006 AUXÍLIO REFEIÇÃO/ALIMENTAÇÃO	F	90	0	199	1.057.900 1.057.900			1.057.900 1.057.900			
SERVIDOR BENEFICIADO (PESSOA) = 428											
ASSISTÊNCIA E PREVIDÊNCIA					15.757.971	15.757.971					
PREVIDÊNCIA					15.757.971	15.757.971					
PREVIDÊNCIA SOCIAL A INATIVOS E PENSIONISTAS					15.757.971	15.757.971					
15.082.0495.2013 ENCARGOS PREVIDENCIÁRIOS DA UNIDADE					15.757.971	15.757.971					
ASSEMBLEIA A MANUTENÇÃO SOCIO-ECONOMICA A QUE LEGISLADORES FAZEM JUROS E ENCARGOS PENSIONISTAS E SEUS DEPENDENTES.											
15.082.0495.2013.0001 ENCARGOS COM INATIVOS E PENSIONISTAS	S	90	0	199	15.757.971 15.757.971	15.757.971 15.757.971					
TOTAL FISCAL SEGURIDADE					53.742.636 37.406.848 16.335.788	49.159.020 33.401.049 15.757.971	4.243.116 3.684.299 558.817	340.500 321.500 19.000			

14000 - JUSTIÇA ELEITORAL  
14106 - TRIBUNAL REGIONAL ELEITORAL DO CEARÁ

R\$ 1,00

PROGRAMA DE TRABALHO		RECURSOS DE TODAS AS FONTES E TRANSFERÊNCIAS									
ESPECIFICAÇÃO	S F	MOD	ID	FON	TOTAL	PESSOAL E ENC. SOCIAIS	JUROS E ENC. DA DÍVIDA	OUTRAS DESP. CORRENTES	INVESTIMENTOS	INVERSÕES FINANCEIRAS	AMORTIZAÇÃO DA DÍVIDA
JUDICIÁRIA					31.528.183	28.542.015		2.846.148	140.020		
ADMINISTRAÇÃO					30.121.644	28.542.015		1.439.609	140.020		
ADMINISTRAÇÃO GERAL					30.121.644	28.542.015		1.439.609	140.020		
02.007.0021.4900 COORDENAÇÃO E MANUTENÇÃO GERAL					30.121.644	28.542.015		1.439.609	140.020		

YARIZACI...  
OS ONI...  
EIP...

100

14000 - JUSTIÇA ELEITORAL  
14108 - TRIBUNAL REGIONAL ELEITORAL DO CEARÁ

R\$ 1,00

PROGRAMA DE TRABALHO		RECURSOS DE TODAS AS FONTES E TRANSFERÊNCIAS											
ESPECIFICAÇÃO		MOD.	ID.	FON.	TOTAL	PESSOAL E ENC. SOCIAIS	JUROS E ENC. DA DIVIDA	OUTRAS DESP. CORRENTES	INVESTIMENTOS	INVERSÕES FINANCEIRAS	AMORTIZAÇÃO DA DIVIDA		
S	F	F	90	0	199	F	90	0	199	F	90	0	199
<p>ASSEGURAR AS CONDIÇÕES NECESSÁRIAS PARA A MANUTENÇÃO E O FUNCIONAMENTO DOS SERVIÇOS DO ORGÃO, VOLTADAS ÀS AÇÕES DE PESSOAL, ADMINISTRAÇÃO, MODERNIZAÇÃO, ASSESSORAMENTO SUPERIOR, DOCUMENTAÇÃO, PATRIMÔNIO, PLANEJAMENTO, ORÇAMENTO E CONTROLE, ASSUNTOS JURÍDICOS, COMUNICAÇÃO SOCIAL, INFORMÁTICA, TRANSPORTE, REPAROS, REFORMAS E ADAPTAÇÕES DE IMOVEIS, TELECOMUNICAÇÕES, ETC.</p>													
<p>SERVIDOR TREINADO (PESSOA) = 140 ÁREA REFORMADA (M2) = 2700 EQUIPAMENTO ADQUIRIDO (UNIDADE) = 7 SERVIÇO CONTRATADO (UNIDADE) = 2 SOFTWARE ADQUIRIDO (UNIDADE) = 45</p>													
02.007.0021.4900.0001						29.951.012							
						28.542.015	28.542.015		120.020				
02.007.0021.4900.0002						1.408.997							
						37.000		1.288.977	120.020				
						37.000		37.000					
<p>SERVIDOR TREINADO (PESSOA) = 140 REPAROS, REFORMAS E ADAPTAÇÕES DE IMOVEIS ÁREA REFORMADA (M2) = 2700</p>													
02.007.0021.4900.0003						55.000							
						55.000		45.000	10.000				
<p>ÁREA REFORMADA (M2) = 2700</p>													
02.007.0021.4900.0004						78.632							
						78.632		68.632	10.000				
<p>EQUIPAMENTO ADQUIRIDO (UNIDADE) = 7 SERVIÇO CONTRATADO (UNIDADE) = 2 SOFTWARE ADQUIRIDO (UNIDADE) = 45</p>													
<p>EDUCAÇÃO DA CRIANÇA DE 0 A 6 ANOS</p>													
<p>EDUCAÇÃO PRE-ESCOLAR</p>													
02.041.0190.4500						79.932							
						79.932		79.932					
<p>ASSISTÊNCIA PRE-ESCOLAR</p>													
<p>PROPORCIONAR CONDIÇÕES DE ATENDIMENTO INTEGRAL AOS DEPENDENTES DOS SERVIDORES PÚBLICOS FEDERAIS, NA FAIXA ETÁRIA DE 0 A 6 ANOS E AOS EXCEPCIONAIS, CUJO DESENVOLVIMENTO CORRESPONDA A IDADE MENTAL RELATIVA A FAIXA ETÁRIA ESTABELECIDAS.</p>													
<p>EDUCAÇÃO DA CRIANÇA (CRIANÇA) = 84</p>													
02.041.0190.4500.0001						79.932							
						79.932		79.932					
<p>ASSISTÊNCIA PRE-ESCOLAR</p>													
<p>EDUCAÇÃO DA CRIANÇA (CRIANÇA) = 84</p>													

270

14000 - JUSTIÇA ELEITORAL  
14106 - TRIBUNAL REGIONAL ELEITORAL DO CEARÁ

R\$ 1,00

PROGRAMA DE TRABALHO		RECURSOS DE TODAS AS FONTES E TRANSFERÊNCIAS						
ESPECIFICAÇÃO	TIPO DE FONTE	TOTAL	PESSOAL E ENC. SOCIAIS	JUROS E ENC. DA DIVIDA	OUTRAS DESP. CORRENTES	INVESTIMENTOS	INVERSOES FINANCEIRAS	AMORTIZAÇÃO DA DIVIDA
SAUDE		471.349			471.349			
ASSISTENCIA MEDICA E SANITARIA		471.349			471.349			
02.075.0428.2004		471.349			471.349			
ASSISTENCIA MEDICA E ODONTOLOGICA A SERVIDORES								
ASSEGURAR A SAUDE FISICA E MENTAL DOS SERVIDORES PUBLICOS CIVIS E MILITARES INATIVOS E PENSIONISTAS, BEM COMO DE SEUS DEPENDENTES, EM CARATER COMPLEMENTAR E A MANUTENÇÃO DE HOSPITAIS PROPRIOS								
DEPENDENTE BENEFICIADO (PESSOA) = 431								
SERVIDOR BENEFICIADO (PESSOA) = 258								
INATIVO/PENSIONISTA BENEFICIADO (PESSOA) = 120								
02.075.0428.2004.0005	S 90 0 199	471.349			471.349			
ASSISTENCIA MEDICA E ODONTOLOGICA A SERVIDORES		471.349			471.349			
DEPENDENTE BENEFICIADO (PESSOA) = 431								
SERVIDOR BENEFICIADO (PESSOA) = 258								
INATIVO/PENSIONISTA BENEFICIADO (PESSOA) = 120								
PROTEÇÃO AO TRABALHADOR		855.258			855.258			
ASSISTENCIA SOCIAL GERAL		855.258			855.258			
02.078.0486.4089		855.258			855.258			
PRESTACÃO DE BENEFÍCIOS AO SERVIDOR PÚBLICO								
PROPORCIONAR AOS SERVIDORES PÚBLICOS O RECEBIMENTO DOS AUXÍLIOS REFERENTES AO VALE-TRANSPORTE E ALIMENTAÇÃO / REFEIÇÃO, ALEM DE OUTROS BENEFÍCIOS SOCIAIS ESTABELECIDOS EM LEGISLAÇÃO PRÓPRIA.								
SERVIDOR BENEFICIADO (PESSOA) = 404								
02.078.0486.4089.0003	F 90 0 199	30.360			30.360			
CONCESSÃO DE VALE-TRANSPORTE		30.360			30.360			
SERVIDOR BENEFICIADO (PESSOA) = 87								
02.078.0486.4089.0006	F 90 0 199	824.898			824.898			
AUXÍLIO REFEIÇÃO/ALIMENTAÇÃO		824.898			824.898			
SERVIDOR BENEFICIADO (PESSOA) = 317								
ASSISTENCIA E PREVIDENCIA		17.011.186	17.011.186					
PREVIDENCIA		17.011.186	17.011.186					
PREVIDENCIA SOCIAL A INATIVOS E PENSIONISTAS		17.011.186	17.011.186					
15.082.0495.2013		17.011.186	17.011.186					

153	01
-----	----



14000 - JUSTIÇA ELEITORAL  
14107 - TRIBUNAL REGIONAL ELEITORAL DO DISTRITO FEDERAL

R\$ 1,00

PROGRAMA DE TRABALHO		RECURSOS DE TODAS AS FONTES E TRANSFERÊNCIAS								
ESPECIFICAÇÃO	SMO	ID.	FON	TOTAL	PESSOAL E ENC. SOCIAIS	JUROS E ENC. DA DÍVIDA	OUTRAS DESP. CORRENTES	INVESTIMENTOS	INVERSÕES FINANCEIRAS	AMORTIZAÇÃO DA DÍVIDA
MANUTENÇÃO E O FUNCIONAMENTO DOS SERVIÇOS DO ORGÃO, VOLTADAS AS AÇÕES DE PESSOAL, ADMINISTRAÇÃO, MODERNIZAÇÃO, ACESSORIO, SUPERIOR, DOCUMENTAÇÃO, PATRIMÔNIO, PLANEJAMENTO, ORÇAMENTO E CONTROLE, ASSUNTOS JURÍDICOS, COMUNICAÇÃO SOCIAL, INFORMATICA, TRANSPORTE, REPAROS, REFORMAS E ADAPTAÇÕES DE IMOVEIS, TELECOMUNICAÇÕES, ETC.										
SERVIDOR TREINADO (PESSOA) = 136										
PREDIO REFORMADO (UNID) = 2										
SISTEMA DE INFORMATICA MANTIDO (UNIDADE) = 1										
SOFTWARE ADQUIRIDO (UNIDADE) = 5										
REDE DE TELEPROCESSAMENTO IMPLANTADA (UNIDADE) = 1										
SISTEMA DE INFORMATICA MODERNIZADO E AMPLIADO (UNIDADE) = 1										
REDE DE INFORMATICA IMPLANTADA (UNIDADE) = 1										
02.007.0021.4900.0001	F 90	0	100	11.216.017	10.308.067		809.950	100.000		
MANUTENÇÃO DOS SERVIÇOS DE ADMINISTRAÇÃO GERAL	F 90	0	199	10.308.067	10.308.067		809.950	100.000		
02.007.0021.4900.0002	F 90	0	199	909.950			135.000			
CAPACITAÇÃO DE RECURSOS HUMANOS	F 90	0	199	135.000			135.000			
SERVIDOR TREINADO (PESSOA) = 131										
02.007.0021.4900.0003	F 90	0	199	10.000			10.000			
REPAROS, REFORMAS E ADAPTAÇÕES DE IMOVEIS				10.000			10.000			
PREDIO REFORMADO (UNID) = 2										
02.007.0021.4900.0004	F 90	0	199	38.400			16.400	22.000		
AÇÕES DE INFORMATICA				38.400			16.400	22.000		
SERVIDOR TREINADO (PESSOA) = 5										
SISTEMA DE INFORMATICA MANTIDO (UNIDADE) = 1										
SOFTWARE ADQUIRIDO (UNIDADE) = 5										
REDE DE TELEPROCESSAMENTO IMPLANTADA (UNIDADE) = 1										
SISTEMA DE INFORMATICA MODERNIZADO E AMPLIADO (UNIDADE) = 1										
REDE DE INFORMATICA IMPLANTADA (UNIDADE) = 1										
EDUCAÇÃO DA CRIANÇA DE 0 A 6 ANOS				80.000			80.000			
EDUCAÇÃO PRE-ESCOLAR				80.000			80.000			
02.041.0190.4500				80.000			80.000			
ASSISTENCIA PRE-ESCOLAR				80.000			80.000			
PROPORCIONAR CONDIÇÕES DE ATENDIMENTO INTEGRAL AOS DEPENDENTES DOS SERVIDORES PÚBLICOS FEDERAIS, NA FAIXA ETÁRIA DE 0 A 6 ANOS E AOS EXERCÍCIOS, CUIDO DESENVOLVIMENTO CORRESPONDENTE A IDADE MENTAL RELATIVA A FAIXA ETÁRIA ESTABELECIDAS.										
02.041.0190.4500.0001				80.000			80.000			
CRIANÇA ATENDIDA (CRIANÇA) = 59				80.000			80.000			

01



14000 - JUSTIÇA ELEITORAL  
14107 - TRIBUNAL REGIONAL ELEITORAL DO DISTRITO FEDERAL

R\$ 1,00

PROGRAMA DE TRABALHO											
RECURSOS DE TODAS AS FONTES E TRANSFERÊNCIAS											
ESPECIFICAÇÃO	S	MOD	ID.	FON	TOTAL	PESSOAL E ENC. SOCIAIS	JUROS E ENC. DA DÍVIDA	OUTRAS DESP. CORRENTES	INVESTIMENTOS	INVERSÕES FINANCEIRAS	AMORTIZAÇÃO DA DÍVIDA
	F			TE							
PREVIDENCIA SOCIAL A INATIVOS E PENSIONISTAS					6.848.482	6.848.482					
15.082.0495.2013					6.848.482	6.848.482					
ENCARGOS PREVIDENCIÁRIOS DA UNIÃO											
ASSEGURAR A MANUTENÇÃO SOCIO-ECONOMICA A QUE LEGALMENTE FAZEM JUZ OS SERVIDORES INATIVOS, PENSIONISTAS E SEUS DEPENDENTES.											
15.082.0495.2013.0001	S	90		0	6.848.482	6.848.482					
ENCARGOS COM INATIVOS E PENSIONISTAS											
TOTAL					23.340.899	17.154.549		2.406.350	3.780.000		
FISCAL					16.042.417	10.306.087		1.956.350	3.780.000		
SEGURIDADE					7.298.482	6.848.482		450.000			

14000 - JUSTIÇA ELEITORAL  
14108 - TRIBUNAL REGIONAL ELEITORAL DO ESPÍRITO SANTO

R\$ 1,00

PROGRAMA DE TRABALHO											
RECURSOS DE TODAS AS FONTES E TRANSFERÊNCIAS											
ESPECIFICAÇÃO	S	MOD	ID.	FON	TOTAL	PESSOAL E ENC. SOCIAIS	JUROS E ENC. DA DÍVIDA	OUTRAS DESP. CORRENTES	INVESTIMENTOS	INVERSÕES FINANCEIRAS	AMORTIZAÇÃO DA DÍVIDA
	F			TE							
JUDICIARIA					14.036.563	11.249.044		1.533.660	1.203.859		
PROCESSO JUDICIARIO					983.859				983.859		
EDIFICAÇÕES PUBLICAS					983.859				983.859		
02.004.0025.1003					983.859				983.859		
CONSTRUÇÃO DE IMOVEIS											
PROPORCIONAR CONDIÇÕES ADEQUADAS DE TRABALHO E DE ATENDIMENTO AOS USUÁRIOS.											
AREA CONSTRUIDA (M2) = 1454											
02.004.0025.1003.2535	F	90		0	983.859				983.859		
CONSTRUÇÃO DO EDIFICIO-SEDE DO TRE/ES					983.859				983.859		
AREA CONSTRUIDA (M2) = 1454											
ADMINISTRAÇÃO											
ADMINISTRAÇÃO GERAL					12.392.862	11.249.044		923.818	220.000		
02.007.0021.4900					12.392.862	11.249.044		923.818	220.000		
					12.392.862	11.249.044		923.818	220.000		

0 1

14000 - JUSTIÇA ELEITORAL  
14108 - TRIBUNAL REGIONAL ELEITORAL DO ESPÍRITO SANTO

PROGRAMA DE TRABALHO		RECURSOS DE TODAS AS FONTES E TRANSFERÊNCIAS									
ESPECIFICAÇÃO	E S F	MOD	ID. FONTE	TOTAL	PESSOAL E ENC. SOCIAIS	JUROS E ENC. DA DÍVIDA	OUTRAS DESP. CORRENTES	INVESTIMENTOS	INVERSÕES FINANCEIRAS	AMORTIZAÇÃO DA DÍVIDA	
COORDENAÇÃO E MANUTENÇÃO GERAL											
ASSEGURAR AS CONDIÇÕES NECESSÁRIAS PARA A MANUTENÇÃO E O FUNCIONAMENTO DOS SERVIÇOS DO ORÇÃO, VOLTADAS ÀS AÇÕES DE PESSOAL, ADMINISTRAÇÃO, MODERNIZAÇÃO, ACESSORAMENTO SUPERIOR, DOCUMENTAÇÃO, PATRIMÔNIO, PLANEJAMENTO, ORÇAMENTO E CONTROLE, ASSUNTOS JURÍDICOS, COMUNICAÇÃO SOCIAL, INFORMATICA, TRANSPORTE, REPAROS, REFORMAS, FORMAS E ADAPTAÇÕES DE IMOVEIS, TELECOMUNICAÇÕES, ETC.											
SERVIDOR TREINADO (PESSOA) = 59											
IMÓVEL CONSERVADO (UNIDADE) = 6											
EQUIPAMENTO ADQUIRIDO (UNIDADE) = 42											
SERVIÇO CONTRATADO (UNIDADE) = 125											
SOFTWARE ADQUIRIDO (UNIDADE) = 6											
REDE DE INFORMATICA IMPLANTADA (UNIDADE) = 1											
02.007.0021.4900.0001	F 90	0	100	12.183.862	11.249.044		784.818	150.000			
MANUTENÇÃO DOS SERVIÇOS DE ADMINISTRAÇÃO GERAL	F 90	0	199	11.249.044	11.249.044		784.818	150.000			
02.007.0021.4900.0002	F 90	0	199	934.818			63.000				
CAPACITAÇÃO DE RECURSOS HUMANOS	F 90	0	199	63.000			63.000				
SERVIDOR TREINADO (PESSOA) = 59											
02.007.0021.4900.0003	F 90	0	199	20.000			20.000				
REPAROS, REFORMAS E ADAPTAÇÕES DE IMOVEIS							20.000				
IMÓVEL CONSERVADO (UNIDADE) = 6											
02.007.0021.4900.0004	F 90	0	199	126.000			56.000	70.000			
AÇÕES DE INFORMATICA							56.000	70.000			
EQUIPAMENTO ADQUIRIDO (UNIDADE) = 42											
SERVIÇO CONTRATADO (UNIDADE) = 125											
SOFTWARE ADQUIRIDO (UNIDADE) = 6											
REDE DE INFORMATICA IMPLANTADA (UNIDADE) = 1											
EDUCAÇÃO DA CRIANÇA DE 0 A 6 ANOS											
EDUCAÇÃO PRE-ESCOLAR											
02.041.0190.4500	F 90	0	199	39.000			39.000				
ASSISTÊNCIA PRE-ESCOLAR							39.000				
PROPORCIONAR CONDIÇÕES DE ATENDIMENTO INTEGRAL AOS DEPENDENTES DOS SERVIDORES PÚBLICOS FEDERAIS, INAFILIADOS O PARALISADOS E AOS EXCEPCIONAIS, QUE PRESENTEM ATENDIMENTO CORRESPONDENTE A IDADE MENTAL RELATIVA A TABELA ETÁRIA ESTABELECIDADA.											
CRIANÇA ATENDIDA (CRIANÇA) = 44											
02.041.0190.4500.0001	F 90	0	199	39.000			39.000				

14000 - JUSTIÇA ELEITORAL  
14108 - TRIBUNAL REGIONAL ELEITORAL DO ESPÍRITO SANTO

R\$ 1,00

PROGRAMA DE TRABALHO		RECURSOS DE TODAS AS FONTES E TRANSFERÊNCIAS								
ESPECIFICAÇÃO	EMOD.F.	ID.	FONTE	TOTAL	PESSOAL E ENC. SOCIAIS	JUROS E ENC. DA DIVIDA	OUTRAS DESP. CORRENTES	INVESTIMENTOS	INVERSÕES FINANCEIRAS	AMORTIZAÇÃO DA DIVIDA
ASSISTENCIA PRE-ESCOLAR	F 90	0	199	38.000			38.000			
CRIANÇA ATENDIDA (CRIANÇA) = 44										
SAUDE				227.250			227.250			
ASSISTENCIA MEDICA E SANITARIA				227.250			227.250			
02.075.0428.2004				227.250			227.250			
ASSISTENCIA MEDICA E ODONTOLOGICA A SERVIDORES										
ASSEGURAR A SAUDE FISICA E MENTAL DOS SERVIDORES PUBLICOS CIVIS E MILITARES INATIVOS E PENSIONISTAS, BEM COMO DE SEUS DEPENDENTES, EM CARATER COMPLEMENTAR E A MANUTENÇÃO DE HOSPITAIS PROPRIOS										
DEPENDENTE BENEFICIADO (PESSOA) = 195										
SERVIDOR BENEFICIADO (PESSOA) = 152										
INATIVO/PENSIONISTA BENEFICIADO (PESSOA) = 53										
02.075.0428.2004.0005	S 90	0	199	227.250			227.250			
ASSISTENCIA MEDICA E ODONTOLOGICA A SERVIDORES				227.250			227.250			
DEPENDENTE BENEFICIADO (PESSOA) = 195										
SERVIDOR BENEFICIADO (PESSOA) = 152										
INATIVO/PENSIONISTA BENEFICIADO (PESSOA) = 53										
PROTEÇÃO AO TRABALHADOR				383.592			383.592			
ASSISTENCIA SOCIAL GERAL				383.592			383.592			
02.078.0486.4089				383.592			383.592			
PRESTACAO DE BENEFICIOS AO SERVIDOR PUBLICO										
PROPORCIONAR AOS SERVIDORES PUBLICOS O RECEBIMENTO DOS AUXILIOS REFERENTES AO VALER TRANSPORTE E ALIMENTACAO / REFEICAO, ALEM DE OUTROS BENEFICIOS SOCIAIS ESTABELECIDOS EM LEGISLACAO PROPRIA.										
SERVIDOR BENEFICIADO (PESSOA) = 250										
02.078.0486.4089.0003	F 90	0	199	20.000			20.000			
CONCESSAO DE VALE-TRANSPORTE				20.000			20.000			
SERVIDOR BENEFICIADO (PESSOA) = 98										
02.078.0486.4089.0006	F 90	0	199	373.592			373.592			
AUXILIO REFEICAO/ALIMENTACAO				373.592			373.592			
SERVIDOR BENEFICIADO (PESSOA) = 152										
ASSISTENCIA E PREVIDENCIA				4.045.215			4.045.215			
PREVIDENCIA				4.045.215			4.045.215			

11



14000 - JUSTIÇA ELEITORAL  
14109 - TRIBUNAL REGIONAL ELEITORAL DE GOIAS

RS 1,00

E S M O D F	ID. FONTE	T O T A L	PESSOAL E ENC. SOCIAIS	JURS E ENC. DA DIVIDA	OUTRAS DESP. CORRENTES	INVESTIMENTOS	INVERSÕES FINANCEIRAS	AMORTIZAÇÃO DA DIVIDA	RECURSOS DE TODAS AS FONTES E TRANSFERENCIAS	
									PROGRAMA DE TRABALHO	RS 1,00
PROGRAMA DE TRABALHO										
ESPECIFICAÇÃO										
SOFTWARE ADQUIRIDO (UNIDADE) = 9										
REDE DE INFORMATICA IMPLANTADA (UNIDADE) = 1										
	F 90	0 100	18.424.718							
	F 90	0 199	17.094.799							
02.007.0021.4900.0001 MANUTENÇÃO DOS SERVIÇOS DE ADMINISTRAÇÃO GERAL										
	F 90	0 199	1.129.919		1.129.919	200.000				
02.007.0021.4900.0002 CAPACITAÇÃO DE RECURSOS HUMANOS										
	F 90	0 199	108.000		108.000	200.000				
SERVIDOR TREINADO (PESSOA) = 350										
REPAROS, REFORMAS E ADAPTAÇÕES DE IMOVEIS										
	F 90	0 199	103.200		103.200					
02.007.0021.4900.0003 AREA REFORMADA (M2) = 890										
	F 90	0 199	103.200		103.200					
AÇÕES DE INFORMATICA										
	F 90	0 199	228.800		140.800	88.000				
EQUIPAMENTO ADQUIRIDO (UNIDADE) = 52										
MICRO-UNIDADE DE PRODUÇÃO APROIADA (UNIDADE) = 7										
SISTEMA DE INFORMATICA MANTIDO (UNIDADE) = 15										
SOFTWARE ADQUIRIDO (UNIDADE) = 9										
REDE DE INFORMATICA IMPLANTADA (UNIDADE) = 1										
EDUCAÇÃO DA CRIANÇA DE 0 A 6 ANOS										
EDUCAÇÃO PRE-ESCOLAR										
	F 90	0 199	64.000		64.000					
02.041.0190.4500 ASSISTENCIA PRE-ESCOLAR										
	F 90	0 199	64.000		64.000					
PROPORCIONAR CONDIÇÕES DE ATENDIMENTO INTEGRAL AOS DEPENDENTES DOS SERVIDORES PUBLICOS FEDERAIS, NA FAIXA ETARIA DE 0 A 6 ANOS E AOS EXCEPCIONAIS, CUJO DESENVOLVIMENTO CORRESPONDA A IDADE MENTAL RELATIVA A FAIXA ETARIA ESTABELECID.										
	F 90	0 199	64.000		64.000					
CRIANÇA ATENDIDA (CRIANÇA) = 95										
	F 90	0 199	64.000		64.000					
02.041.0190.4500.0001 ASSISTENCIA PRE-ESCOLAR										
	F 90	0 199	64.000		64.000					
CRIANÇA ATENDIDA (CRIANÇA) = 95										
SAUDE										
	F 90	0 199	424.000		424.000					
02.075.0428.2004 ASSISTENCIA MEDICA E SANITARIA										
	F 90	0 199	424.000		424.000					
ASSISTENCIA MEDICA E ODONTOLÓGICA A SERVIDORES										
	F 90	0 199	424.000		424.000					
ASSISTENCIA MEDICA E MENTAL DOS SERVIDORES PUBLICOS CIVIS E MILITARES INATIVOS E PENSIONISTAS, BEM COMO DE SEUS DEPENDENTES, EM CARACTER COMPLEMENTAR E A MANUTENÇÃO DE HOSPITAIS										

500



R\$ 1,00

280

14000 - JUSTIÇA ELEITORAL  
14110 - TRIBUNAL REGIONAL ELEITORAL DO MARANHÃO

PROGRAMA DE TRABALHO

ESPECIFICAÇÃO	E S M O D O U S O	F O N T E	T O T A L	PESSOAL E ENC. SOCIAIS	JUROS E ENC. DA DÍVIDA	OUTRAS DESP. CORRENTES	INVESTIMENTOS	INVERSOES FINANCEIRAS	AMORTIZAÇÃO DA DÍVIDA	RECURSOS DE TODAS AS FONTES E TRANSFERÊNCIAS												
JUDICIARIA			20.111.490	17.028.680			560.285															
PROCESSO JUDICIARIO			480.200				480.200															
EDIFICAÇÕES PUBLICAS			480.200				480.200															
02.004.0025.1003 CONSTRUÇÃO DE IMOVEIS			480.200				480.200															
PROPORCIONAR CONDIÇÕES ADEQUADAS DE TRABALHO E DE ATENDIMENTO AOS USUÁRIOS.																						
AREA CONSTRUIDA (M2) = 558																						
02.004.0025.1003.2473 AMPLIAÇÃO DO EDIFICIO-SEDE DO TRIBUNAL REGIONAL ELEITORAL DO MARANHÃO	F 90	0	480.200				480.200															
AREA CONSTRUIDA (M2) = 558																						
ADMINISTRAÇÃO			18.692.654	17.028.680			72.191															
ADMINISTRAÇÃO GERAL			18.692.654	17.028.680			72.191															
02.007.0021.4900 COORDENAÇÃO E MANUTENÇÃO GERAL			18.692.654	17.028.680			72.191															
ASSEGUARAR AS CONDIÇÕES NECESSARIAS PARA A MANUTENÇÃO E FUNCIONAMENTO DOS SERVIÇOS DO ORGÃO, VOLTADAS AS AÇÕES DE PESSOAL, ADMINISTRAÇÃO, MODERNIZAÇÃO, ASSESSORAMENTO SUPERIOR, DOCUMENTAÇÃO, PATRIMÔNIO, PLANEJAMENTO, ORÇAMENTO E CONTROLE, ASSUNTOS JURÍDICOS, COMUNICAÇÃO SOCIAL, INFORMATICA, TRANSPORTE, REPAROS, FORMAS E ADAPTAÇÕES DE IMOVEIS, TELECOMUNICAÇÕES, ETC.																						
SERVIDOR TREINADO (PESSOA) = 67																						
IMÓVEL CONSERVADO (UNIDADE) = 6																						
REDE DE INFORMATICA IMPLANTADA (UNIDADE) = 2																						
02.007.0021.4900.0001 MANUTENÇÃO DOS SERVIÇOS DE ADMINISTRAÇÃO GERAL	F 90	0	18.495.846	17.028.680			72.191															
CAPACITAÇÃO DE RECURSOS HUMANOS	F 90	0	1.467.186	17.028.680			72.191															
SERVIDOR TREINADO (PESSOA) = 67																						
02.007.0021.4900.0003 REPAROS, REFORMAS E ADAPTAÇÕES DE IMOVEIS	F 90	0	57.807				57.807															
IMÓVEL CONSERVADO (UNIDADE) = 6																						
02.007.0021.4900.0004 AÇÕES DE INFORMATICA	F 90	0	57.807				57.807															

UROS: ...

...

...

281

14000 - JUSTIÇA ELEITORAL  
14110 - TRIBUNAL REGIONAL ELEITORAL DO MARANHÃO

R\$ 1,00

ESPECIFICAÇÃO	E S I M O D	F I D	S I M O D	F I D	USO	TE	T O T A L	PESSOAL E ENC. SOCIAIS	JURO E ENC. DA DÍVIDA	OUTRAS DESP. CORRENTES	INVESTIMENTOS	INVERSÕES FINANCEIRAS	AMORTIZAÇÃO DA DÍVIDA	RECURSOS DE TODAS AS FONTES E TRANSFERÊNCIAS	
REDE DE INFORMÁTICA IMPLANTADA (UNIDADE) = 2							66.245			66.245					
EDUCAÇÃO DA CRIANÇA DE 0 A 6 ANOS							66.245			66.245					
EDUCAÇÃO PRE-ESCOLAR							66.245			66.245					
02.041.0190.4500 ASSISTÊNCIA PRE-ESCOLAR															
PROPORCIONAR CONDIÇÕES DE ATENDIMENTO INTEGRAL AOS DEPENDENTES DOS SERVIDORES PÚBLICOS FEDERAIS, NA FAIXA ETÁRIA DE 0 A 8 ANOS E AOS EXCEPCIONAIS, CUJO DESENVOLVIMENTO CORRESPONDA A IDADE MENTAL RELATIVA A FAIXA ETÁRIA ESTABELECIDA.															
02.041.0190.4500 CRIANÇA ATENDIDA (CRIANÇA) = 84							66.245			66.245					
02.041.0190.4500.0001 ASSISTÊNCIA PRE-ESCOLAR							66.245			66.245					
02.041.0190.4500.0001 CRIANÇA ATENDIDA (CRIANÇA) = 84							373.756			365.862	7.894				
SAÚDE							373.756			365.862	7.894				
ASSISTÊNCIA MÉDICA E SANITÁRIA							373.756			365.862	7.894				
02.075.0428.2004 ASSISTÊNCIA MÉDICA E ODONTOLÓGICA A SERVIDORES							373.756			365.862	7.894				
ASSEGURAR A SAÚDE FÍSICA E MENTAL DOS SERVIDORES PÚBLICOS CÍVIS E MILITARES, INATIVOS E PENSIONISTAS, BEM COMO DE SEUS DEPENDENTES EM CARREGO COMPLEMENTAR E A MANUTENÇÃO DE HOSPÍTAIS PRÓPRIOS															
DEPENDENTE BENEFICIÁRIO (PESSOA) = 585															
SERVIDOR BENEFICIÁRIO (PESSOA) = 185															
INATIVO/PENSIONISTA BENEFICIÁRIO (PESSOA) = 51															
02.075.0428.2004.0005 ASSISTÊNCIA MÉDICA E ODONTOLÓGICA A SERVIDORES							373.756			365.862	7.894				
DEPENDENTE BENEFICIÁRIO (PESSOA) = 585							373.756			365.862	7.894				
SERVIDOR BENEFICIÁRIO (PESSOA) = 185							373.756			365.862	7.894				
INATIVO/PENSIONISTA BENEFICIÁRIO (PESSOA) = 51															
PROTEÇÃO AO TRABALHADOR															
ASSISTÊNCIA SOCIAL GERAL							498.635			498.635					
02.078.0489.4089 PRESTAÇÃO DE BENEFÍCIOS AO SERVIDOR PÚBLICO							498.635			498.635					
PROPORCIONAR AOS SERVIDORES PÚBLICOS O RECEBIMENTO DOS AUXÍLIOS REFERENTES AO VALE-TRANSPORTE E ALIMENTAÇÃO / REFEEIÇÃO, ALÉM DE							498.635			498.635					

14000 - JUSTIÇA ELEITORAL  
14110 - TRIBUNAL REGIONAL ELEITORAL DO MARANHÃO

R\$ 1,00

PROGRAMA DE TRABALHO		RECURSOS DE TODAS AS FONTES E TRANSFERÊNCIAS									
ESPECIFICACÃO	ES	MOD	ID.	FON	TOTAL	PESSOAL E ENC. SOCIAIS	JUROS E ENC. DA DIVIDA	OUTRAS DESP. CORRENTES	INVESTIMENTOS	INVERSOES FINANCEIRAS	AMORTIZACÃO DA DIVIDA
	F			TE							
OUTROS BENEFICIOS SOCIAIS ESTABELECIDOS EM LEGISLAÇÃO PRÓPRIA.											
SERVIDOR BENEFICIADO (PESSOA) = 237					35.320			35.320			
CONCESSÃO DE VALE-TRANSPORTE	F	90	0	199	35.320			35.320			
SERVIDOR BENEFICIADO (PESSOA) = 43					483.315			483.315			
AUXÍLIO REFEIÇÃO/ALIMENTAÇÃO	F	90	0	199	483.315			483.315			
SERVIDOR BENEFICIADO (PESSOA) = 194					6.714.774	6.714.774					
ASSISTENCIA E PREVIDENCIA					6.714.774	6.714.774					
PREVIDENCIA					6.714.774	6.714.774					
PREVIDENCIA SOCIAL A INATIVOS E PENSIONISTAS					6.714.774	6.714.774					
15.082.0495.2013					6.714.774	6.714.774					
ENCARGOS PREVIDENCIARIOS DA UNIAO					6.714.774	6.714.774					
ASSEGURAR A MANUTENÇÃO SOCIO-ECONOMICA A QUE LEGALMENTE FAZEM JUZ OS SERVIDORES INATIVOS, PENSIONISTAS E SEUS DEPENDENTES.					6.714.774	6.714.774					
15.082.0495.2013.0001					26.826.264	23.743.454		2.522.525	560.285		
ENCARGOS COM INATIVOS E PENSIONISTAS	S	90	0	199	19.737.734	17.028.680		2.156.663	552.391		
TOTAL					7.088.530	6.714.774		365.862	7.894		
FISCAL:											
SEGURIDADE											

14000 - JUSTIÇA ELEITORAL  
14111 - TRIBUNAL REGIONAL ELEITORAL DE MATO GROSSO

R\$ 1,00

PROGRAMA DE TRABALHO		RECURSOS DE TODAS AS FONTES E TRANSFERÊNCIAS									
ESPECIFICACÃO	ES	MOD	ID.	FON	TOTAL	PESSOAL E ENC. SOCIAIS	JUROS E ENC. DA DIVIDA	OUTRAS DESP. CORRENTES	INVESTIMENTOS	INVERSOES FINANCEIRAS	AMORTIZACÃO DA DIVIDA
	F			TE							
JUDICIARIA					13.862.276	11.634.937		1.921.423	305.916		
PROCESSO JUDICIARIO					260.000				260.000		
EDIFICACÖES PUBLICAS					260.000				260.000		
TOTAL					14.382.276	11.634.937		1.921.423	565.916		

283

14000 - JUSTIÇA ELEITORAL  
14111 - TRIBUNAL REGIONAL ELEITORAL DE MATO GROSSO

R\$ 1,00

PROGRAMA DE TRABALHO	ESPECIFICAÇÃO	E S F	MOD	ID. FON	USO	TE	T O T A L	PESSOAL E ENC. SOCIAIS	JUROS E ENC. DA DIVIDA	OUTRAS DESP. CORRENTES	INVESTIMENTOS	INVERSOES FINANCEIRAS	AMORTIZAÇÃO DA DIVIDA	RECURSOS DE TODAS AS FONTES E TRANSFERENCIAS	
	02.004.0025.1003						260.000				260.000				
	CONSTRUÇÃO DE IMOVEIS														
	PROPORCIONAR CONDIÇÕES ADEQUADAS DE TRABALHO E DE														
	ATENÇÃO AOS USUÁRIOS.														
	AREA CONSTRUIDA (M2) = 1967														
	02.004.0025.1003.2442	F	90	0	100		260.000				260.000				
	CONSTRUÇÃO DO EDIFÍCIO-SEDE DO TRIBUNAL REGIONAL														
	ELEITORAL DO MATO GROSSO														
	AREA CONSTRUIDA (M2) = 1967														
	ADMINISTRAÇÃO														
	ADMINISTRAÇÃO GERAL														
	02.007.0021.4900						12.740.980	11.634.937		1.066.043	40.000				
	COORDENAÇÃO E MANUTENÇÃO GERAL														
	ASSEGURAR AS CONDIÇÕES NECESSÁRIAS PARA A														
	MANUTENÇÃO E O FUNCIONAMENTO DOS SERVIÇOS DO ORGÃO,														
	VOLTADAS AS AÇÕES DE PESSOAL, ADMINISTRAÇÃO,														
	MODERNIZAÇÃO, ASSESSORAMENTO SUPERIOR,														
	DOCUMENTAÇÃO, PATRIMÔNIO, PLANEJAMENTO, ORÇAMENTO E														
	CONTROLE, ASSUNTOS JURÍDICOS, COMUNICAÇÃO SOCIAL,														
	INFORMÁTICA, TRANSPORTE, REPAROS,														
	FORMAS E ADAPTAÇÕES DE IMOVEIS, TELECOMUNICAÇÕES,														
	ETC.														
	SERVIDOR TREINADO (PESSOA) = 59														
	IMÓVEL CONSERVADO (UNIDADE) = 4														
	SERVIÇO CONTRATADO (UNIDADE) = 2														
	EQUIPAMENTO ADQUIRIDO (UNIDADE) = 4														
	02.007.0021.4900.0001	F	90	0	100		12.613.784	11.634.937		948.847	30.000				
	MANUTENÇÃO DOS SERVIÇOS DE ADMINISTRAÇÃO GERAL														
	02.007.0021.4900.0002	F	90	0	199		11.634.937	11.634.937		948.847	30.000				
	CAPACITAÇÃO DE RECURSOS HUMANOS														
	SERVIDOR TREINADO (PESSOA) = 59														
	REPAROS, REFORMAS E ADAPTAÇÕES DE IMOVEIS														
	02.007.0021.4900.0003	F	90	0	199		25.000			25.000					
	IMÓVEL CONSERVADO (UNIDADE) = 4														
	SERVIÇO CONTRATADO (UNIDADE) = 1														
	AÇÕES DE INFORMÁTICA														
	02.007.0021.4900.0004	F	90	0	199		35.000			25.000					
	EQUIPAMENTO ADQUIRIDO (UNIDADE) = 4														
	SERVIÇO CONTRATADO (UNIDADE) = 1														
	EDUCAÇÃO DA CRIANÇA DE 0 A 6 ANOS														
							50.664			50.664					

14000 - JUSTIÇA ELEITORAL  
14111 - TRIBUNAL REGIONAL ELEITORAL DE MATO GROSSO

R\$ 1,00

PROGRAMA DE TRABALHO		RECURSOS DE TODAS AS FONTES E TRANSFERÊNCIAS						
ESPECIFICAÇÃO	TOTAL	PESSOAL E ENC. SOCIAIS	JURIS E ENC. DA DIVIDA	OUTRAS DESP. CORRENTES	INVESTIMENTOS	INVERSÕES FINANCEIRAS	AMORTIZAÇÃO DA DIVIDA	
EDUCAÇÃO PRE-ESCOLAR	50.664			50.664				
02.041.0190.4500	50.664			50.664				
ASSISTENCIA PRE-ESCOLAR								
PROPORCIONAR CONDIÇÕES DE ATENDIMENTO INTEGRAL AOS DEPENDENTES DOS SERVIDORES PÚBLICOS FEDERAIS, NA FAIXA ETÁRIA DE 0 A 6 ANOS E AOS EXCEPCIONAIS, CUIDO DESENVOLVIMENTO COORDENADO, IDADE MENTAL RELATIVA A FAIXA ETÁRIA ESTABELECIDA.								
CRIANÇA ATENDIDA (CRIANÇA) = 47								
02.041.0190.4500.0001	50.664			50.664				
ASSISTENCIA PRE-ESCOLAR	50.664			50.664				
SAUDE	311.687			305.771	5.916			
02.075.0428.2004	311.687			305.771	5.916			
ASSISTENCIA MEDICA E SANITARIA	311.687			305.771	5.916			
ASSISTENCIA MEDICA E ODONTOLOGICA A SERVIDORES								
ASSEGURAR A SAUDE FISICA E MENTAL DOS SERVIDORES PUBLICOS CIVIS E MILITARES, INATIVOS E PENSIONISTAS, BEM COMO DE SEUS DEPENDENTES, EM CARATER COMPLEMENTAR E A MANUTENÇÃO DE HOSPITAIS PROPRIOS								
DEPENDENTE BENEFICIADO (PESSOA) = 304								
SERVIDOR BENEFICIADO (PESSOA) = 127								
INATIVO/PENSIONISTA BENEFICIADO (PESSOA) = 26								
02.075.0428.2004.0005	311.687			305.771	5.916			
ASSISTENCIA MEDICA E ODONTOLOGICA A SERVIDORES	311.687			305.771	5.916			
DEPENDENTE BENEFICIADO (PESSOA) = 304								
SERVIDOR BENEFICIADO (PESSOA) = 127								
INATIVO/PENSIONISTA BENEFICIADO (PESSOA) = 26								
PROTEÇÃO AO TRABALHADOR	498.945			498.945				
02.078.0486.4089	498.945			498.945				
ASSISTENCIA SOCIAL GERAL	498.945			498.945				
PRESTACÃO DE BENEFÍCIOS AO SERVIDOR PÚBLICO	498.945			498.945				
PROPORCIONAR AOS SERVIDORES PÚBLICOS O RECEBIMENTO DOS AUXÍLIOS REFERENTES AO VALE-TRANSPORTE E ALIMENTAÇÃO / REFEEÇÃO, ALEM DE OUTROS BENEFÍCIOS SOCIAIS ESTABELECIDOS EM LEGISLAÇÃO PROPRIA.								
SERVIDOR BENEFICIADO (PESSOA) = 285								







14000 - JUSTIÇA ELEITORAL  
14112 - TRIBUNAL REGIONAL ELEITORAL DE MATO GROSSO DO SUL

R\$ 1,00

PROGRAMA DE TRABALHO													
RECURSOS DE TODAS AS FONTES E TRANSFERÊNCIAS													
ESPECIFICAÇÃO	S	M	D	F	USO	FONTE	TOTAL	PESSOAL E ENC. SOCIAIS	JUROS E ENC. DA DÍVIDA	OUTRAS DESP. CORRENTES	INVESTIMENTOS	INVERSÕES FINANCEIRAS	AMORTIZAÇÃO DA DÍVIDA
PROPORCIONAR AOS SERVIDORES PÚBLICOS O RECEBIMENTO DOS AUXÍLIOS REFERENTES AO VALE-TRANSPORTE E ALIMENTAÇÃO / REFEIÇÃO, ALEM DE OUTROS BENEFÍCIOS SOCIAIS ESTABELECIDOS EM LEGISLAÇÃO PRÓPRIA.													
SERVIDOR BENEFICIADO (PESSOA) = 181													
02.078.0486.4089.0003 CONCESSÃO DE VALE-TRANSPORTE	F	90	0	199			5.250			5.250			
SERVIDOR BENEFICIADO (PESSOA) = 13							5.250						
02.078.0486.4089.0006 AUXÍLIO REFEIÇÃO/ALIMENTAÇÃO	F	90	0	199			413.000			413.000			
SERVIDOR BENEFICIADO (PESSOA) = 168							413.000						
ASSISTÊNCIA E PREVIDÊNCIA							1.436.331	1.436.331					
PREVIDÊNCIA							1.436.331	1.436.331					
PREVIDÊNCIA SOCIAL A INATIVOS E PENSIONISTAS							1.436.331	1.436.331					
15.082.0495.2013 ENCARGOS PREVIDENCIÁRIOS DA UNIDADE							1.436.331	1.436.331					
ASSEGURAR A MANUTENÇÃO SOCIO-ECONÔMICA A QUE LEGALMENTE FAZEM JUÍZOS OS SERVIDORES INATIVOS, PENSIONISTAS E SEUS DEPENDENTES.													
15.082.0495.2013.0001 ENCARGOS COM INATIVOS E PENSIONISTAS	S	90	0	199			1.436.331	1.436.331					
TOTAL FISCAL SEGURIDADE							14.709.192	12.972.539		1.490.664	246.000		
							13.000.972	11.536.208		1.218.764	246.000		
							1.708.221	1.436.331		271.890			

14000 - JUSTIÇA ELEITORAL  
14113 - TRIBUNAL REGIONAL ELEITORAL DE MINAS GERAIS

R\$ 1,00

PROGRAMA DE TRABALHO													
RECURSOS DE TODAS AS FONTES E TRANSFERÊNCIAS													
ESPECIFICAÇÃO	S	M	D	F	USO	FONTE	TOTAL	PESSOAL E ENC. SOCIAIS	JUROS E ENC. DA DÍVIDA	OUTRAS DESP. CORRENTES	INVESTIMENTOS	INVERSÕES FINANCEIRAS	AMORTIZAÇÃO DA DÍVIDA
JUDICIARIA							57.586.133	50.396.395		6.938.738	251.000		



14000 - JUSTIÇA ELEITORAL  
14113 - TRIBUNAL REGIONAL ELEITORAL DE MINAS GERAIS

R\$ 1,00

PROGRAMA DE TRABALHO		RECURSOS DE TODAS AS FONTES E TRANSFERÊNCIAS							
ESPECIFICAÇÃO	E S F	MOD ID. FON USU TE	T O T A L	PESSOAL E ENC. SOCIAIS	JUROS E ENC. DA DIVIDA	OUTRAS DESP. CORRENTES	INVESTIMENTOS	INVERSÕES FINANCEIRAS	AMORTIZAÇÃO DA DIVIDA
02.007.0021.4900.0004 AÇÕES DE INFORMATICA	F	90 0 199	130.000 130.000			80.000 80.000	50.000 50.000		
EQUIPAMENTO ADQUIRIDO (UNIDADE) = 30									
EDUCAÇÃO DA CRIANÇA DE 0 A 6 ANOS			400.000			400.000			
EDUCAÇÃO PRE-ESCOLAR			400.000			400.000			
02.041.0190.4500 ASSISTENCIA PRE-ESCOLAR			400.000			400.000			
PROPORCIONAR CONDIÇÕES DE ATENDIMENTO INTEGRAL AOS DEPENDENTES DOS SERVIDORES PÚBLICOS FEDERAIS NAS FAIXAS ETÁRIAS DE 0 A 6 ANOS E AOS EXCEPCIONAIS, CULDO DESENVOLVIMENTO CORRESPONDA A IDADE MENTAL RELATIVA A FAIXA ETÁRIA ESTABELECIDO.									
CRIANÇA ATENDIDA (CRIANÇA) = 332									
02.041.0190.4500.0001 ASSISTENCIA PRE-ESCOLAR	F	90 0 199	400.000 400.000			400.000 400.000			
02.075.0428.2004 CRIANÇA ATENDIDA (CRIANÇA) = 332			1.662.605			1.661.605	1.000		
SAUDE									
ASSISTENCIA MEDICA E SANITARIA			1.662.605			1.661.605	1.000		
02.075.0428.2004 ASSISTENCIA MEDICA E ODONTOLOGICA A SERVIDORES			1.662.605			1.661.605	1.000		
ASSEQUIR A SAUDE FISICA E MENTAL DOS SERVIDORES PUBLICOS CIVIS E MILITARES, PENSIONISTAS, BEM COMO DE SEUS DEPENDENTES, EM CARACTER COMPLEMENTAR E A MANUTENÇÃO DE HOSPITAIS PROPRIOS									
DEPENDENTE BENEFICIADO (PESSOA) = 1560									
SERVIDOR BENEFICIADO (PESSOA) = 919									
INATIVO/PENSIONISTA BENEFICIADO (PESSOA) = 210									
02.075.0428.2004.0005 ASSISTENCIA MEDICA E ODONTOLOGICA A SERVIDORES	S	90 0 199	1.662.605 1.662.605			1.661.605 1.661.605	1.000 1.000		
DEPENDENTE BENEFICIADO (PESSOA) = 1560									
SERVIDOR BENEFICIADO (PESSOA) = 919									
INATIVO/PENSIONISTA BENEFICIADO (PESSOA) = 210									
PROTEÇÃO AO TRABALHADOR									
ASSISTENCIA SOCIAL GERAL			2.906.000			2.906.000			
02.078.0486.4089 PRESTACAO DE BENEFICIOS AO SERVIDOR PUBLICO			2.906.000			2.906.000			
			2.906.000			2.906.000			

291

14000 - JUSTIÇA ELEITORAL  
14113 - TRIBUNAL REGIONAL ELEITORAL DE MINAS GERAIS

R\$ 1,00

## PROGRAMA DE TRABALHO

ESPECIFICAÇÃO		MOD.	ID.	FON.	TOTAL	PESSOAL E ENC. SOCIAIS	JUROS E ENC. DA DIVIDA	OUTRAS DESP. CORRENTES	INVESTIMENTOS	INVERSOES FINANCEIRAS	AMORTIZACAO DA DIVIDA
E	S	90	0	199							
F											
	PROPORCIONAR AOS SERVIDORES PUBLICOS O RECEBIMENTO DOS AUXILIOS REFERENTES AO VALE-TRANSPORTE E ALIMENTACAO / REFECICAO, ALEM DE OUTROS BENEFICIOS SOCIAIS ESTABELECIDOS EM LEGISLACAO PROPRIA.										
	SERVIDOR BENEFICIADO (PESSOA) = 1521										
F	02.078.0486.4089.0003 CONCESSAO DE VALE-TRANSPORTE		0	199	248.000			248.000			
	SERVIDOR BENEFICIADO (PESSOA) = 576				248.000						
F	02.078.0486.4089.0006 AUXILIO REFECICAO/ALIMENTACAO		0	199	2.658.000			2.658.000			
	SERVIDOR BENEFICIADO (PESSOA) = 945				2.658.000						
	ASSISTENCIA E PREVIDENCIA										
	PREVIDENCIA										
	PREVIDENCIA SOCIAL A INATIVOS E PENSIONISTAS				19.661.383	19.661.383					
	15.082.0495.2013 ENCARGOS PREVIDENCIARIOS DA UNIAO				19.661.383	19.661.383					
	ASSEGURAR A MANUTENCAO SOCIO-ECONOMICA A QUE LEGALMENTE FAZEM JUS OS SERVIDORES INATIVOS, PENSIONISTAS E SEUS DEPENDENTES.				19.661.383	19.661.383					
S	15.082.0495.2013.0001 ENCARGOS COM INATIVOS E PENSIONISTAS		0	199	19.661.383	19.661.383					
	TOTAL				77.247.516	70.067.778		6.938.738	251.000		
	FISCAL				55.923.528	50.396.395		5.277.133	250.000		
	SEGURIDADE				21.323.988	19.661.383		1.661.605	1.000		

14000 - JUSTIÇA ELEITORAL  
14114 - TRIBUNAL REGIONAL ELEITORAL DO PARA

R\$ 1,00

## PROGRAMA DE TRABALHO

ESPECIFICAÇÃO		MOD.	ID.	FON.	TOTAL	PESSOAL E ENC. SOCIAIS	JUROS E ENC. DA DIVIDA	OUTRAS DESP. CORRENTES	INVESTIMENTOS	INVERSOES FINANCEIRAS	AMORTIZACAO DA DIVIDA
E	S	90	0	199							
F											
	JUDICIARIA				18.789.692	15.889.062		2.588.553	332.087		





14000 - JUSTIÇA ELEITORAL  
14114 - TRIBUNAL REGIONAL ELEITORAL DO PARÁ

R\$ 1,00

PROGRAMA DE TRABALHO		RECURSOS DE TODAS AS FONTES E TRANSFERÊNCIAS						
ESPECIFICACÃO	MOD. FON. USU. TE.	TOTAL	PESSOAL E ENC. SOCIAIS	JUROS E ENC. DA DIVIDA	OUTRAS DESP. CORRENTES	INVESTIMENTOS	INVERSOES FINANCEIRAS	AMORTIZACÃO DA DIVIDA
SERVIDOR BENEFICIADO (PESSOA) = 288								
02.078.0486.4089.0003.....	F 90 0 199	10.028			10.028			
CONCESSÃO DE VALE-TRANSPORTE		10.028			10.028			
SERVIDOR BENEFICIADO (PESSOA) = 81								
02.078.0486.4089.0006.....	F 90 0 199	420.000			420.000			
AUXÍLIO REFEIÇÃO/ALIMENTAÇÃO		420.000			420.000			
SERVIDOR BENEFICIADO (PESSOA) = 207								
ASSISTENCIA E PREVIDENCIA								
PREVIDENCIA								
PREVIDENCIA SOCIAL A INATIVOS E PENSIONISTAS								
15.082.0495.2013.....		5.322.608	5.322.608					
ENCARGOS PREVIDENCIARIOS DA UNIÃO		5.322.608	5.322.608					
ASSEGURAR A MANUTENÇÃO SOCIO-ECONOMICA A QUE LEGALMENTE FAZEM JUZ OS SERVIDORES INATIVOS, PENSIONISTAS E SEUS DEPENDENTES.		5.322.608	5.322.608					
15.082.0495.2013.0001.....	S 90 0 199	5.322.608	5.322.608					
ENCARGOS COM INATIVOS E PENSIONISTAS		5.322.608	5.322.608					
TOTAL FISCAL SEGURIDADE		24.112.900	21.221.660		2.558.553	332.087		
		18.531.095	15.899.062		2.299.956	332.087		
		5.581.205	5.322.608		258.597			

14000 - JUSTIÇA ELEITORAL  
14115 - TRIBUNAL REGIONAL ELEITORAL DA PARAIBA

R\$ 1,00

PROGRAMA DE TRABALHO		RECURSOS DE TODAS AS FONTES E TRANSFERÊNCIAS						
ESPECIFICACÃO	MOD. FON. USU. TE.	TOTAL	PESSOAL E ENC. SOCIAIS	JUROS E ENC. DA DIVIDA	OUTRAS DESP. CORRENTES	INVESTIMENTOS	INVERSOES FINANCEIRAS	AMORTIZACÃO DA DIVIDA
JUDICIARIA								
PROCESSO JUDICIARIO								
EDIFICACÖES PUBLICAS								
02.004.0025.1003.....		20.079.793	15.139.810		2.100.362	2.839.621		
		2.480.002				2.480.002		
		2.480.002				2.480.002		
		2.480.002				2.480.002		

R\$ 1,00

295

14000 - JUSTIÇA ELEITORAL  
14115 - TRIBUNAL REGIONAL ELEITORAL DA PARAIBA

PROGRAMA DE TRABALHO		RECURSOS DE TODAS AS FONTES E TRANSFERÊNCIAS										
ESPECIFICAÇÃO	MOD. FONTE	EMP.	TOTAL	PESSOAL E ENC. SOCIAIS	JUROS E ENC. DA DIVIDA	OUTRAS DESP. CORRENTES	INVESTIMENTOS	INVERSOES FINANCEIRAS	AMORTIZAÇÃO DA DIVIDA			
<b>CONSTRUÇÃO DE IMOVEIS</b>												
PROPORCIONAR CONDIÇÕES ADEQUADAS DE TRABALHO E DE ATENDIMENTO AOS USUÁRIOS.												
AREA CONSTRUIDA (42) = 3897												
02.004.0025.1003.2472.....	F 90	0 100	2.480.002				2.480.002					
CONSTRUÇÃO DO EDIFÍCIO-SEDE DO TRIBUNAL REGIONAL ELEITORAL DA PARAIBA			2.480.002									
AREA CONSTRUIDA (42) = 3897												
ADMINISTRAÇÃO												
ADMINISTRAÇÃO GERAL												
02.007.0021.4900.....	F 90	0 199	16.641.186	15.139.810		1.151.757	349.619					
COORDENAÇÃO E MANUTENÇÃO GERAL												
ASSEGURAR AS CONDIÇÕES NECESSARIAS PARA A MANUTENÇÃO E O FUNCIONAMENTO DOS SERVIÇOS DO ORGÃO, MOLDADES, AS AÇÕES DE PESSOAL, ADMINISTRAÇÃO, INCUBIDORES, ASSESSORAMENTO SUPERIOR, SUPLENÇÃO, COORDENADORIA, PLANEJAMENTO, ORÇAMENTO E FISCALIAÇÃO, ASSUNTOS JURÍDICOS, COMUNICAÇÃO SOCIAL, INFORMATICA, TRANSPORTE, REPAROS, REFORMAS E ADAPTAÇÕES DE IMOVEIS, TELECOMUNICAÇÕES, ETC.												
SERVIDOR TREINADO (PESSOA) = 95												
IMÓVEL CONSERVADO (UNIDADE) = 10												
EQUIPAMENTO ADQUIRIDO (UNIDADE) = 22												
02.007.0021.4900.0001.....	F 90	0 100	16.452.882	15.139.810		983.453	329.619					
MANUTENÇÃO DOS SERVIÇOS DE ADMINISTRAÇÃO GERAL												
02.007.0021.4900.0002.....	F 90	0 199	1.313.072			983.453	329.619					
CAPACITAÇÃO DE RECURSOS HUMANOS												
SERVIDOR TREINADO (PESSOA) = 95												
02.007.0021.4900.0003.....	F 90	0 199	115.362			115.362						
REPAROS, REFORMAS E ADAPTAÇÕES DE IMOVEIS												
IMÓVEL CONSERVADO (UNIDADE) = 10												
02.007.0021.4900.0004.....	F 90	0 199	5.758			5.758						
AÇÕES DE INFORMATICA												
EQUIPAMENTO ADQUIRIDO (UNIDADE) = 22												
EDUCAÇÃO DA CRIANÇA DE 0 A 6 ANOS												
EDUCAÇÃO PRE-ESCOLAR												
02.041.0190.4500.....	F 90	0 199	82.016			82.016	20.000					

R\$ 1,00

PROGRAMA DE TRABALHO		RECURSOS DE TODAS AS FONTES E TRANSFERÊNCIAS														
ESPECIFICAÇÃO	S	M	O	D.	FON	T	O	T	A	L	PESSOAL E ENC. SOCIAIS	JURIS. E ENC. DA DIVIDA	OUTRAS DESP. CORRENTES	INVESTIMENTOS	INVERSOES FINANCEIRAS	AMORTIZACAO DA DIVIDA
	F				TE											
ASSISTENCIA PRE-ESCOLAR																
PROPORCIONAR CONDIÇÕES DE ATENDIMENTO INTEGRAL AOS DEPENDENTES DOS SERVIDORES PÚBLICOS FEDERAIS, NA FAIXA ETÁRIA DE 0 A 6 ANOS E AOS EXCEPCIONAIS, CUJO DESENVOLVIMENTO CORRESPONDA A IDADE MENTAL RELATIVA A FAIXA ETÁRIA ESTABELECIDA.																
ORIANÇA ATENDIDA (ORIANÇA) = 73																
02.041.0180.4500.0001	F	90	0	199						82.016						
ASSISTENCIA PRE-ESCOLAR										82.016						
ORIANÇA ATENDIDA (ORIANÇA) = 73										173.194				10.000		
SAUDE										173.194				10.000		
ASSISTENCIA MEDICA E SANITARIA										173.194				10.000		
02.075.0428.2004										173.194				10.000		
ASSISTENCIA MEDICA E ODONTOLOGICA A SERVIDORES										173.194				10.000		
ASSEGURAR A SAUDE FISICA E MENTAL DOS SERVIDORES PUBLICOS CIVIS E MILITARES INATIVOS E PENSIONISTAS, BEM COMO DE SEUS DEPENDENTES, EM CARATER COMPLEMENTAR E A MANUTENÇÃO DE HOSPITAIS PROPRIOS										173.194				10.000		
DEPENDENTE BENEFICIADO (PESSOA) = 359										173.194				10.000		
SERVIDOR BENEFICIADO (PESSOA) = 170										173.194				10.000		
INATIVO/PENSIONISTA BENEFICIADO (PESSOA) = 25										173.194				10.000		
02.075.0428.2004.0005	S	90	0	199						173.194				10.000		
ASSISTENCIA MEDICA E ODONTOLOGICA A SERVIDORES										173.194				10.000		
DEPENDENTE BENEFICIADO (PESSOA) = 359										173.194				10.000		
SERVIDOR BENEFICIADO (PESSOA) = 170										173.194				10.000		
INATIVO/PENSIONISTA BENEFICIADO (PESSOA) = 25										173.194				10.000		
PROTEÇÃO AO TRABALHADOR										703.395						
ASSISTENCIA SOCIAL GERAL										703.395						
02.078.0486.4089										703.395						
PRESTACAO DE BENEFICIOS AO SERVIDOR PUBLICO										703.395						
PROPORCIONAR AOS SERVIDORES PUBLICOS O RECEBIMENTO DOS AUXILIOS REFERENTES AO VALE-TRANSPORTE E ALIMENTACAO / REFECICAO, ALEM DE OUTROS BENEFICIOS SOCIAIS ESTABELECIDOS EM LEGISLACAO PROPRIA.										703.395						
SERVIDOR BENEFICIADO (PESSOA) = 322										703.395						
02.078.0486.4089.0003	F	90	0	199						16.088						
CONCESSAO DE VALE-TRANSPORTE										16.088						
										16.088						



14000 - JUSTIÇA ELEITORAL  
14116 - TRIBUNAL REGIONAL ELEITORAL DO PARANÁ

R\$ 1,00

PROGRAMA DE TRABALHO		RECURSOS DE TODAS AS FONTES E TRANSFERÊNCIAS									
ESPECIFICAÇÃO	S	MOD	ID	FON	TOTAL	PESSOAL E ENC. SOCIAIS	JUROS E ENC. DA DIVIDA	OUTRAS DESP. CORRENTES	INVESTIMENTOS	INVERSÕES FINANCEIRAS	AMORTIZAÇÃO DA DIVIDA
MODERNIZAÇÃO, ASSESSORAMENTO SUPERIOR, DOCUMENTAÇÃO, PATRIMÔNIO, PLANEJAMENTO, ORÇAMENTO E CONTROLE, ASSUNTOS JURÍDICOS, COMUNICAÇÃO SOCIAL, INFORMATICA, TRANSPORTE, REPAROS, REFORMAS E ADAPTAÇÕES DE IMOVEIS, TELECOMUNICAÇÕES, ETC.											
02.007.0021.4900.0001	F	90	0	100	31.062.200	28.666.391					
MANUTENÇÃO DOS SERVIÇOS DE ADMINISTRAÇÃO GERAL					28.666.391	28.666.391					
02.007.0021.4900.0002	F	90	0	199	2.395.808			2.013.403	382.406		
CAPACITAÇÃO DE RECURSOS HUMANOS					186.573			186.573			
02.007.0021.4900.0003	F	90	0	199	186.573			186.573	382.406		
SERVIDOR TREINADO (PESSOA) = 219 REPAROS, REFORMAS E ADAPTAÇÕES DE IMOVEIS											
02.007.0021.4900.0004	F	90	0	199	80.000			80.000			
AREA REFORMADA (M2) = 1750					80.000			80.000			
02.007.0021.4900.0004	F	90	0	199	343.123			152.000	191.123		
AÇÕES DE INFORMATICA					343.123			152.000	191.123		
EQUIPAMENTO ADQUIRIDO (UNIDADE) = 68 SERVIDOR TREINADO (PESSOA) = 83											
02.007.0021.4900.0004	F	90	0	199	107.600			107.600			
EDUCAÇÃO DA CRIANÇA DE 0 A 6 ANOS					107.600			107.600			
02.041.0190.4500	F	90	0	199	107.600			107.600			
EDUCAÇÃO PRE-ESCOLAR					107.600			107.600			
02.041.0190.4500	F	90	0	199	107.600			107.600			
ASSISTENCIA PRE-ESCOLAR					107.600			107.600			
02.041.0190.4500.0001	F	90	0	199	570.400			588.400	2.000		
PROPORCIONAR CONDIÇÕES DE ATENDIMENTO INTEGRAL AOS DEPENDENTES DOS SERVIDORES PÚBLICOS FEDERAIS, NA FAIXA ETÁRIA DE 0 A 6 ANOS E AOS EXCEPCIONAIS, CUJO DESENVOLVIMENTO CORRESPONDA A IDADE MENTAL RELATIVA A FAIXA ETÁRIA ESTABELECIDÁ.					570.400			588.400	2.000		
02.041.0190.4500.0001	F	90	0	199	570.400			588.400	2.000		
ORIANÇA ATENDIDA (ORIANÇA) = 101					570.400			588.400	2.000		
ASSISTENCIA PRE-ESCOLAR					570.400			588.400	2.000		
02.075.0428.2004	F	90	0	199	570.400			588.400	2.000		
ORIANÇA ATENDIDA (ORIANÇA) = 101					570.400			588.400	2.000		
SAUDE					570.400			588.400	2.000		
02.075.0428.2004	F	90	0	199	570.400			588.400	2.000		
ASSISTENCIA MEDICA E ODONTOLÓGICA A SERVIDORES					570.400			588.400	2.000		



14000 - JUSTIÇA ELEITORAL  
141118 - TRIBUNAL REGIONAL ELEITORAL DO PIAUÁ

R\$ 1,00

ESPECIFICAÇÃO	E S P	MOD. ID. FON. USO FTE	T O T A L	PESSOAL E ENC. SOCIAIS	JUROS E ENC. DA DIVIDA	OUTRAS DESP. CORRENTES	INVESTIMENTOS	INVERSÕES FINANCEIRAS	AMORTIZAÇÃO DA DIVIDA
15.082.0495.2013.0001.....		S 90 0 199	8.858.727	8.858.727					
ENCARGOS COM INATIVOS E PENSIONISTAS			8.858.727	8.858.727					
TOTAL			42.065.523	37.525.118		3.964.876	575.529		
FISCAL			32.638.396	28.666.391		3.396.475	573.529		
SEGURIDADE			9.429.127	8.858.727		568.400	2.000		

14000 - JUSTIÇA ELEITORAL  
141117 - TRIBUNAL REGIONAL ELEITORAL DE PERNAMBUCO

R\$ 1,00

ESPECIFICAÇÃO	E S P	MOD. ID. FON. USO FTE	T O T A L	PESSOAL E ENC. SOCIAIS	JUROS E ENC. DA DIVIDA	OUTRAS DESP. CORRENTES	INVESTIMENTOS	INVERSÕES FINANCEIRAS	AMORTIZAÇÃO DA DIVIDA
JUDICIARIA			29.484.205	25.175.362		3.979.538	329.305		
ADMINISTRAÇÃO			27.597.758	25.175.362		2.102.545	319.851		
ADMINISTRAÇÃO GERAL			27.597.758	25.175.362		2.102.545	319.851		
COORDENAÇÃO E MANUTENÇÃO GERAL			27.597.758	25.175.362		2.102.545	319.851		
ASSEGURAR AS CONDIÇÕES NECESSARIAS PARA A MANUTENÇÃO E O FUNCIONAMENTO DOS SERVIÇOS DO ORGÃO, VOLTADAS ÀS AÇÕES DE PESSOAL ADMINISTRATIVO, MODERNIZAÇÃO, ACESSORAMENTO SUPERIOR, DOCUMENTAÇÃO, PATRIMÔNIO, PLANEJAMENTO, SUPERVISÃO, CONTROLE, ASSUNTOS JURÍDICOS, COMUNICAÇÃO SOCIAL, INFORMATICA, TRANSPORTE, REPAROS, MANUTENÇÃO DE FERRAGENS E ADAPTAÇÕES DE IMOVEIS, TELECOMUNICAÇÕES, ETC.									
SERVIDOR TREINADO (PESSOA) = 208									
SERVICO CONTRATADO (UNIDADE) = 8									
PREDIO REFORMADO (UNID) = 16									
EQUIPAMENTO ADQUIRIDO (UNIDADE) = 69									
SOFTWARE ADQUIRIDO (UNIDADE) = 1									
CURSO REALIZADO (UNIDADE) = 11									
MANUTENÇÃO DOS SERVIÇOS DE ADMINISTRAÇÃO GERAL		F 90 0 100	27.156.023	25.175.362		1.730.661	250.000		
CAPACITAÇÃO DE RECURSOS HUMANOS		F 90 0 199	1.980.661	25.175.362		1.730.661	250.000		
SERVIDOR TREINADO (PESSOA) = 183		F 90 0 199	118.625			118.625			
			118.625			118.625			

301

R\$ 1,00

14000 - JUSTIÇA ELEITORAL  
141117 - TRIBUNAL REGIONAL ELEITORAL DE PERNAMBUCO

## PROGRAMA DE TRABALHO

RECURSOS DE TODAS AS FONTES E TRANSFERÊNCIAS

ESPECIFICAÇÃO	S	M	MOD.	ID.	FONTE	TOTAL	PESSOAL E ENC. SOCIAIS	JUROS E ENC. DA DIVIDA	OUTRAS DESP. CORRENTES	INVESTIMENTOS	INVERSÕES FINANCEIRAS	AMORTIZAÇÃO DA DIVIDA
02.007.0021.4900.0003 REPAROS, REFORMAS E ADAPTAÇÕES DE IMOVEIS	F	90	0	199		107.525 107.525			107.525 107.525			
SERVIÇO CONTRATADO (UNIDADE) = 8 PREDIO REFORMADO (UNID) = 16										69.851 69.851		
02.007.0021.4900.0004 AÇÕES DE INFORMATICA	F	90	0	199		215.585 215.585			145.734 145.734			
EQUIPAMENTO ADQUIRIDO (UNIDADE) = 69 SERVIDOR TREINADO (PESSOA) = 25 SOFTWARE ADQUIRIDO (UNIDADE) = 1 CURSO REALIZADO (UNIDADE) = 11												
EDUCAÇÃO DA CRIANÇA DE 0 A 6 ANOS						139.067			139.067			
EDUCAÇÃO PRE-ESCOLAR						139.067			139.067			
02.041.0190.4500 ASSISTENCIA PRE-ESCOLAR						139.067			139.067			
PROPORCIONAR CONDIÇÕES DE ATENDIMENTO INTEGRAL AOS DEPENDENTES DOS SERVIDORES PUBLICOS FEDERAIS, NA FAIXA ETARIA DE 0 A 6 ANOS E AOS EXCEPCIONAIS, CUJO DESENVOLVIMENTO CORRESPONDA A IDADE MENTAL RELATIVA A FAIXA ETARIA ESTABELECIDA.												
02.041.0190.4500.0001 ASSISTENCIA PRE-ESCOLAR	F	90	0	199		139.067 139.067			139.067 139.067			
02.075.0428.2004 ASSISTENCIA MEDICA E ODONTOLOGICA A SERVIDORES						685.380			685.380	9.454		
ASSISTENCIA MEDICA E SANITARIA						685.380			685.380	9.454		
ASSISTENCIA MEDICA E ODONTOLOGICA A SERVIDORES						685.380			685.380	9.454		
ASSEGURAR A SAUDE FISICA E MENTAL DOS SERVIDORES PUBLICOS CIVIS E MILITARES INATIVOS E PENSIONISTAS, BEM COMO DE SEUS DEPENDENTES, EM CARACTER COMPLEMENTAR E A MANUTENÇÃO DE HOSPITAIS PROPRIOS												
DEPENDENTE BENEFICIADO (PESSOA) = 574 SERVIDOR BENEFICIADO (PESSOA) = 324 INATIVO/PENSIONISTA BENEFICIADO (PESSOA) = 115												
02.075.0428.2004.0005 ASSISTENCIA MEDICA E ODONTOLOGICA A SERVIDORES						685.380			685.380	9.454		
DEPENDENTE BENEFICIADO (PESSOA) = 574 SERVIDOR BENEFICIADO (PESSOA) = 324						685.380			685.380	9.454		

14000 - JUSTIÇA ELEITORAL  
14117 - TRIBUNAL REGIONAL ELEITORAL DE PERNAMBUCO

R\$ 1,00

ESPECIFICAÇÃO	E S F	MOD	ID. FON USO	T O T A L	PESSOAL E ENC. SOCIAIS	JURIS E ENC. DA DIVIDA	OUTRAS DESP. CORRENTES	INVESTIMENTOS	INVERSÕES FINANCEIRAS	AMORTIZAÇÃO DA DIVIDA	RECURSOS DE TODAS AS FONTES E TRANSFERÊNCIAS	
PROGRAMA DE TRABALHO												
INATIVO/PENSIONISTA BENEFICIADO (PESSOA) = 115				1.052.000			1.052.000					
PROTEÇÃO AO TRABALHADOR				1.052.000			1.052.000					
ASSISTENCIA SOCIAL GERAL				1.052.000			1.052.000					
02.078.0486.4089												
PRESTAÇÃO DE BENEFÍCIOS AO SERVIDOR PÚBLICO												
PROPORCIONAR AOS SERVIDORES PÚBLICOS O RECEBIMENTO DOS AUXÍLIOS REFERENTES AO VALE-TRANSPORTE E ALIMENTAÇÃO / REFEIÇÃO, ALÉM DE OUTROS BENEFÍCIOS SOCIAIS ESTABELECIDOS EM LEGISLAÇÃO PRÓPRIA.												
SERVIDOR BENEFICIADO (PESSOA) = 486				52.000			52.000					
02.078.0486.4089.0003	F	90	0	52.000			52.000					
CONCESSÃO DE VALE-TRANSPORTE												
SERVIDOR BENEFICIADO (PESSOA) = 102				1.000.000			1.000.000					
02.078.0486.4089.0006	F	90	0	1.000.000			1.000.000					
AUXÍLIO REFEIÇÃO/ALIMENTAÇÃO												
SERVIDOR BENEFICIADO (PESSOA) = 384				12.486.163								
ASSISTENCIA E PREVIDENCIA				12.486.163								
PREVIDENCIA				12.486.163								
PREVIDENCIA SOCIAL A INATIVOS E PENSIONISTAS				12.486.163								
15.082.0495.2013				12.486.163								
ENCARGOS PREVIDENCIÁRIOS DA UNIDADE												
ASSEGURAR A MANUTENÇÃO SOCIO-ECONOMICA A QUE LEGALMENTE FAZEM JUZ OS SERVIDORES INATIVOS, PENSIONISTAS E SEUS DEPENDENTES.												
15.082.0495.2013.0001	S	90	0	12.486.163								
ENCARGOS COM INATIVOS E PENSIONISTAS												
TOTAL				41.970.368			37.661.525					329.305
FISCAL				28.788.825			25.175.962					319.851
SEGURIDADE				13.181.543			12.486.163					9.454

303

14000 - JUSTIÇA ELEITORAL  
14118 - TRIBUNAL REGIONAL ELEITORAL DO PIAUÍ

R\$ 1,00

PROGRAMA DE TRABALHO		RECURSOS DE TODAS AS FONTES E TRANSFERÊNCIAS							
ESPECIFICAÇÃO	MOD. F	ID. FONTE	TOTAL	PESSOAL E ENC. SOCIATS	JUROS E ENC. DA DIVIDA	OUTRAS DESP. CORRENTES	INVESTIMENTOS	INVERSÕES FINANCEIRAS	AMORTIZAÇÃO DA DIVIDA
JUDICIARIA			19.546.475	17.260.138			245.000		
PROCESSO JUDICIARIO			80.000				80.000		
EDIFICAÇÕES PUBLICAS			80.000				80.000		
02.004.0025.1003 CONSTRUÇÃO DE IMOVEIS			80.000				80.000		
PROPORCIONAR CONDIÇÕES ADEQUADAS DE TRABALHO E DE ATENDIMENTO AOS USUÁRIOS.									
AREA CONSTRUIDA (M2) = 220									
02.004.0025.1003.0477 AMPLIAÇÃO DO EDIFICIO-SEDE DO TRIBUNAL REGIONAL ELEITORAL DO PIAUÍ	F 90	0 100	80.000				80.000		
AREA CONSTRUIDA (M2) = 220			80.000				80.000		
ADMINISTRAÇÃO			18.619.783	17.260.138		1.199.645	160.000		
ADMINISTRAÇÃO GERAL			18.619.783	17.260.138		1.199.645	160.000		
02.007.0021.4900 COORDENAÇÃO E MANUTENÇÃO GERAL			18.619.783	17.260.138		1.199.645	160.000		
ASSEGURAR AS CONDIÇÕES NECESSARIAS PARA A MANUTENÇÃO E O FUNCIONAMENTO DOS SERVIÇOS DO ORGÃO, VOLTADAS AS AÇÕES DE PESSOAL, ADMINISTRAÇÃO, MODERNIZAÇÃO, ASSESSORAMENTO SUPERIOR, DOCUMENTAÇÃO, PATRIMÔNIO, PLANEJAMENTO, ORÇAMENTO E CONTROLE, ASSUNTOS JURÍDICOS, COMUNICAÇÃO SOCIAL, REFORMATICA, TRANSPORTE, REPAROS, REFORMAS E ADAPTAÇÕES DE IMOVEIS, TELECOMUNICAÇÕES, ETC.									
SERVIDOR TREINADO (PESSOA) = 87									
IMÓVEL CONSERVADO (UNIDADE) = 3									
AREA REFORMADA (M2) = 4795									
SERVIDO CONTRATADO (UNIDADE) = 5									
SISTEMA DE INFORMATICA IMPLANTADO (UNID) = 2									
EQUIPAMENTO ADQUIRIDO (UNIDADE) = 38									
SISTEMA DE INFORMATICA MANTIDO (UNIDADE) = 7									
SOFTWARE ADQUIRIDO (UNIDADE) = 2									
02.007.0021.4900.0001 MANUTENÇÃO DOS SERVIÇOS DE ADMINISTRAÇÃO GERAL	F 90	0 100	18.398.783	17.260.138		1.008.645	130.000		
02.007.0021.4900.0002 CAPACITAÇÃO DE RECURSOS HUMANOS	F 90	0 199	17.260.138	17.260.138		1.008.645	130.000		
SERVIDOR TREINADO (PESSOA) = 87			1.199.645			63.000			
02.007.0021.4900.0003 REPAROS, REFORMAS E ADAPTAÇÕES DE IMOVEIS	F 90	0 199	63.000			63.000			
			80.000			80.000			
			80.000			80.000			



305

14000 - JUSTIÇA ELEITORAL  
14118 - TRIBUNAL REGIONAL ELEITORAL DO PIAUÍ

R\$ 1,00

ESPECIFICAÇÃO	EMOD	ID.	FUNTE	TOTAL	PESSOAL E ENC. SOCIAIS	JUROS E ENC. DA DIVIDA	OUTRAS DESP. CORRENTES	INVESTIMENTOS	INVERSOES FINANCEIRAS	AMORTIZACAO DA DIVIDA	RECURSOS DE TODAS AS FONTES E TRANSFERENCIAS	
											F	S
PROGRAMA DE TRABALHO												
PROTEÇÃO AO TRABALHADOR				482.105			482.105					
ASSISTENCIA SOCIAL GERAL				482.105			482.105					
02.078.0486.4089 PRESTACAO DE BENEFICIOS AO SERVIDOR PUBLICO				482.105			482.105					
PROPORCIONAR AOS SERVIDORES PUBLICOS O RECEBIMENTO DOS AUXILIOS REFERENTES AO VALE-TRANSPORTE E ALIMENTACAO / REFEICAO, ALEM DE OUTROS BENEFICIOS SOCIAIS ESTABELECIDOS EM LEGISLACAO PROPRIA.												
SERVIDOR BENEFICIADO (PESSOA) = 218												
02.078.0486.4089.0003 CONCESSAO DE VALE-TRANSPORTE	F	90	0	9.785			9.785					
SERVIDOR BENEFICIADO (PESSOA) = 24												
02.078.0486.4089.0006 AUXILIO REFEICAO/ALIMENTACAO	F	90	0	472.320			472.320					
SERVIDOR BENEFICIADO (PESSOA) = 192												
ASSISTENCIA E PREVIDENCIA				5.508.482								
PREVIDENCIA				5.508.482								
PREVIDENCIA SOCIAL A INATIVOS E PENSIONISTAS				5.508.482								
15.082.0495.2013 ENCARGOS PREVIDENCIARIOS DA UNIAO				5.508.482								
ASSEGUARAR A MANUTENCAO SOCIO-ECONOMICA A QUE LEGALMENTE FAZEM JUZ OS SERVIDORES INATIVOS, PENSIONISTAS E SEUS DEPENDENTES.												
15.082.0495.2013.0001 ENCARGOS COM INATIVOS E PENSIONISTAS	S	90	0	5.508.482								
TOTAL				25.054.957	22.768.620		2.041.337				245.000	
FISCAL				19.257.725	17.260.138		1.757.587				240.000	
SEGURIDADE				5.797.232	5.508.482		283.750				5.000	





PROGRAMA DE TRABALHO									
RECURSOS DE TODAS AS FONTES E TRANSFERÊNCIAS									
ESPECIFICAÇÃO	ESMOD. ID. FONTE	TOTAL	PESSOAL E ENC. SOCIAIS	JUROS E ENC. DA DÍVIDA	OUTRAS DESP. CORRENTES	INVESTIMENTOS	INVERSÕES FINANCEIRAS	AMORTIZAÇÃO DA DÍVIDA	
ASSISTENCIA E PREVIDENCIA		40.867.081	40.867.081						
PREVIDENCIA		40.867.081	40.867.081						
PREVIDENCIA SOCIAL A INATIVOS E PENSIONISTAS		40.867.081	40.867.081						
15.082.0495.2013 ENCARGOS PREVIDENCIARIOS DA UNIÃO		40.867.081	40.867.081						
ASSEGURAR A MANUTENÇÃO SOCIO-ECONOMICA A QUE LEGALMENTE FAZEM JUIS OS SERVIDORES INATIVOS, PENSIONISTAS E SEUS DEPENDENTES.									
15.082.0495.2013.0001 ENCARGOS COM INATIVOS E PENSIONISTAS	90 0 151	40.867.081	40.867.081						
TOTAL FISCAL SEGURIDADE		84.458.390	86.251.274		7.917.816	289.600			
		52.455.709	45.394.193		6.797.516	294.000			
		41.992.681	40.867.081		1.120.000	3.600			

14000 - JUSTIÇA ELEITORAL  
14120 - TRIBUNAL REGIONAL ELEITORAL DO RIO GRANDE DO NORTE

R\$ 1,00

PROGRAMA DE TRABALHO									
RECURSOS DE TODAS AS FONTES E TRANSFERÊNCIAS									
ESPECIFICAÇÃO	ESMOD. ID. FONTE	TOTAL	PESSOAL E ENC. SOCIAIS	JUROS E ENC. DA DÍVIDA	OUTRAS DESP. CORRENTES	INVESTIMENTOS	INVERSÕES FINANCEIRAS	AMORTIZAÇÃO DA DÍVIDA	
JUDICIARIA		18.360.468	15.820.126			489.952			
PROCESSO JUDICIARIO		434.952				434.952			
EDIFICAÇÕES PUBLICAS		434.952				434.952			
02.004.0025.1003 CONSTRUÇÃO DE IMOVEIS		434.952				434.952			
PROPORCIONAR CONDIÇÕES ADEQUADAS DE TRABALHO E DE ATENDIMENTO AOS USUARIOS.									
AREA CONSTRUIDA (M2) = 1995									
02.004.0025.1003.2464 AMPLIAÇÃO DO EDIFICIO-SEDE DO TRIBUNAL REGIONAL ELEITORAL DO RIO GRANDE DO NORTE	90 0 100	434.952				434.952			
AREA CONSTRUIDA (M2) = 1995									
ADMINISTRAÇÃO		16.873.081	15.820.126		1.002.955	50.000			

R\$ 1,00

309

14000 - JUSTIÇA ELEITORAL  
14120 - TRIBUNAL REGIONAL ELEITORAL DO RIO GRANDE DO NORTE

PROGRAMA DE TRABALHO		RECURSOS DE TODAS AS FONTES E TRANSFERÊNCIAS							
ESPECIFICAÇÃO	ESPECIFICAÇÃO	TOTAL	PESSOAL E ENC. SOCIAIS	JUROS E ENC. DA DIVIDA	OUTRAS DESP. CORRENTES	INVESTIMENTOS	INVERSÕES FINANCEIRAS	AMORTIZAÇÃO DA DIVIDA	
ADMINISTRAÇÃO GERAL		16.873.081	15.820.126		1.002.955	50.000			
02.007.0021.4900	COORDENAÇÃO E MANUTENÇÃO GERAL	16.873.081	15.820.126		1.002.955	50.000			
	ASSEQUIRIR AS CONDIÇÕES NECESSARIAS PARA A MANUTENÇÃO O FUNCIONAMENTO DOS SERVIÇOS DO ORÇÃO, MULTIPLOAS AÇÕES DE PESSOAL, ADMINISTRAÇÃO, MANUTENÇÃO, PATRIMÔNIO, PLANEJAMENTO, SUPERIOR, DOCUMENTAÇÃO, SERVIÇOS JURÍDICOS, COMUNICAÇÃO SOCIAL, INFORMÁTICA, TRANSPORTE, REPAROS, REFORMAS E ADAPTAÇÕES DE IMOVEIS, TELECOMUNICAÇÕES, ETC.								
	SERVIDOR TREINADO (PESSOA) = 320								
	PREDIO MANTIDO (UNIDADE) = 5								
	SERVICO CONTRATADO (UNIDADE) = 15								
	REDE DE TELEINFORMATICA AMPLIADA (UNIDADE) = 1								
02.007.0021.4900.0001	MANUTENÇÃO DOS SERVIÇOS DE ADMINISTRAÇÃO GERAL	16.700.221	15.820.126		850.095	30.000			
02.007.0021.4900.0002	CAPACITAÇÃO DE RECURSOS HUMANOS	15.820.126	15.820.126		850.095	30.000			
	SERVIDOR TREINADO (PESSOA) = 320	880.095			42.500				
	REPAROS, REFORMAS E ADAPTAÇÕES DE IMOVEIS	42.500			42.500				
02.007.0021.4900.0003	PREDIO MANTIDO (UNIDADE) = 5	87.360			87.360				
	AÇÕES DE INFORMATICA	87.360			87.360				
02.007.0021.4900.0004	SERVICO CONTRATADO (UNIDADE) = 15	63.000			43.000	20.000			
	REDE DE TELEINFORMATICA AMPLIADA (UNIDADE) = 1	63.000			43.000	20.000			
EDUCAÇÃO DA CRIANÇA DE 0 A 6 ANOS		73.608			73.608				
EDUCAÇÃO PRE-ESCOLAR		73.608			73.608				
02.041.0190.4500	ASSISTENCIA PRE-ESCOLAR	73.608			73.608				
	PROPORCIONAR CONDIÇÕES DE ATENDIMENTO INTEGRAL AOS DEPENDENTES DOS SERVIDORES PÚBLICOS FEDERAIS, FAMILIARES DE 0 A 6 ANOS E AOS EXCEPCIONAIS, CUIJOS DESENVOLVIMENTO CORRESPONDA A IDADE MENTAL RELATIVA A FAIXA ETARIA ESTABELECIDIA.								
	CRIANÇA ATENDIDA (CRIANÇA) = 93								
02.041.0190.4500.0001	ASSISTENCIA PRE-ESCOLAR	73.608			73.608				
		73.608			73.608				

R\$ 1,00

310

14000 - JUSTIÇA ELEITORAL  
14120 - TRIBUNAL REGIONAL ELEITORAL DO RIO GRANDE DO NORTE

PROGRAMA DE TRABALHO	ESPECIFICAÇÃO	E S I M O D O F	ID. FON USU TE	T O T A L	PESSOAL E ENC. SOCIAIS	JUROS E ENC. DA DIVIDA	OUTRAS DESP. CORRENTES	INVESTIMENTOS	INVERSOES FINANCEIRAS	AMORTIZAÇÃO DA DIVIDA	RECURSOS DE TODAS AS FONTES E TRANSFERENCIAS
PROGRAMA DE TRABALHO	CRIANÇA ATENDIDA (CRIANÇA) = 93										
	SAUDE			388.308				5.000			
	ASSISTENCIA MEDICA E SANITARIA			388.308				5.000			
	02.075.0428.2004			388.308				5.000			
	ASSISTENCIA MEDICA E ODONTOLOGICA A SERVIDORES										
	ASSEGURAR A SAUDE FISICA E MENTAL DOS SERVIDORES PUBLICOS CIVIS E MILITARES, INATIVOS E PENSIONISTAS, BEM COMO DE SEUS DEPENDENTES, EM CARATER COMPLEMENTAR E A MANUTENÇÃO DE HOSPITAIS PROPRIOS										
	DEPENDENTE BENEFICIADO (PESSOA) = 399										
	SERVIDOR BENEFICIADO (PESSOA) = 175										
	INATIVO/PENSIONISTA BENEFICIADO (PESSOA) = 80										
	02.075.0428.2004.0005	S	90	0	199			388.308			
	ASSISTENCIA MEDICA E ODONTOLOGICA A SERVIDORES			388.308				5.000			
	DEPENDENTE BENEFICIADO (PESSOA) = 399										
	SERVIDOR BENEFICIADO (PESSOA) = 175										
	INATIVO/PENSIONISTA BENEFICIADO (PESSOA) = 80										
	PROTEÇÃO AO TRABALHADOR			590.519							
	ASSISTENCIA SOCIAL GERAL			590.519							
	02.078.0486.4089			590.519							
	PRESTAÇÃO DE BENEFICIOS AO SERVIDOR PUBLICO										
	PROPORCIONAR AOS SERVIDORES PUBLICOS O RECEBIMENTO DOS AUXÍLIOS REFERENTES AO VALE-TRANSPORTE ALIMENTAÇÃO / REFELIÇÃO, ALEM DE OUTROS BENEFICIOS SOCIAIS ESTABELECIDOS EM LEGISLAÇÃO PROPRIA.										
	SERVIDOR BENEFICIADO (PESSOA) = 269										
	02.078.0486.4089.0003	F	90	0	199			7.080			
	CONCESSÃO DE VALE-TRANSPORTE			7.080							
	SERVIDOR BENEFICIADO (PESSOA) = 31										
	02.078.0486.4089.0006	F	90	0	199			583.439			
	AUXÍLIO REFELIÇÃO/ALIMENTAÇÃO			583.439							
	SERVIDOR BENEFICIADO (PESSOA) = 238										
	ASSISTENCIA E PREVIDENCIA			6.688.211							
	PREVIDENCIA			6.688.211							

311

14000 - JUSTIÇA ELEITORAL  
14120 - TRIBUNAL REGIONAL ELEITORAL DO RIO GRANDE DO NORTE

R\$ 1,00

PROGRAMA DE TRABALHO									
ESPECIFICAÇÃO	TOTAL	PESSOAL E ENC. SOCIAIS	JUROS E ENC. DA DIVIDA	OUTRAS DESP. CORRENTES	INVESTIMENTOS	INVERSOES FINANCEIRAS	AMORTIZACAO DA DIVIDA		
PREVIDENCIA SOCIAL A INATIVOS E PENSIONISTAS	6.688.211	6.688.211							
15.082.0495.2013 ENCARGOS PREVIDENCIARIOS DA UNIAO	6.688.211	6.688.211							
ASSEGURAR A MANUTENCAO SOCIO-ECONOMICA A QUE LEGALMENTE FAZEM JUZ OS SERVIDORES INATIVOS, PENSIONISTAS E SEUS DEPENDENTES.									
15.082.0495.2013.0001 ENCARGOS COM INATIVOS E PENSIONISTAS	6.688.211	6.688.211							
TOTAL FISCAL SEGURIDADE	25.048.878	22.508.337		2.050.390	489.952				
	7.972.066	15.820.126		1.687.082	484.952				
	7.076.519	6.688.211		383.308	5.000				

14000 - JUSTIÇA ELEITORAL  
14121 - TRIBUNAL REGIONAL ELEITORAL DO RIO GRANDE DO SUL

R\$ 1,00

PROGRAMA DE TRABALHO									
ESPECIFICAÇÃO	TOTAL	PESSOAL E ENC. SOCIAIS	JUROS E ENC. DA DIVIDA	OUTRAS DESP. CORRENTES	INVESTIMENTOS	INVERSOES FINANCEIRAS	AMORTIZACAO DA DIVIDA		
JUDICIARIA	30.647.940	26.689.446		3.758.494	190.000				
ADMINISTRACAO	29.076.400	26.689.446		2.196.954	190.000				
ADMINISTRACAO GERAL	29.076.400	26.689.446		2.196.954	190.000				
02.007.0021.4900 COORDENACAO E MANUTENCAO GERAL	29.076.400	26.689.446		2.196.954	190.000				
ASSEGURAR AS CONDICOES NECESSARIAS PARA A MANUTENCAO E O FUNCIONAMENTO DOS SERVIDORES DO ORGAO, VOLTADAS AS ACOES DE PESSOAL, ADMINISTRACAO, MODERNIZACAO, ASSESSORAMENTO SUPERIOR, DOCUMENTACAO, PATRIMONIO, PLANEJAMENTO, ORCAMENTO E CONTROLE, ASSUNTOS JURIDICOS, COMUNICACAO SOCIAL, INFORMATICA, TRANSPORTE, REPAROS, FORMAS E ADAPTAÇÕES DE IMOVEIS, TELECOMUNICACOES, ETC.									
SERVIDOR TREINADO (PESSOA) = 210 IMÓVEL CONSERVADO (UNIDADE) = 8 SERVIDO CONTRATADO (UNIDADE) = 2									
02.007.0021.4900.0001	28.668.212	26.689.446		1.808.766	160.000				

PROGRAMA DE TRABALHO		RECURSOS DE TODAS AS FONTES E TRANSFERÊNCIAS									
ESPECIFICAÇÃO	SIMOD	ID.	FON	TOTAL	PESSOAL E ENC. SOCIAIS	JURIS E ENC. DA DIVIDA	OUTRAS DESP. CORRENTES	INVESTIMENTOS	INVERSOES FINANCEIRAS	AMORTIZACAO DA DIVIDA	
	F	90	0								
MANUTENÇÃO DOS SERVIÇOS DE ADMINISTRAÇÃO GERAL	F	90	0	26.689.446	26.689.446						
02.007.0021.4900.0002	F	90	0	1.968.766	1.968.766		1.968.766				
CAPACITAÇÃO DE RECURSOS HUMANOS	F	90	0	60.508	60.508		60.508				
SERVIDOR TREINADO (PESSOA) = 210	F	90	0	132.000	132.000		132.000				
REPAROS, REFORMAS E ADAPTAÇÕES DE IMOVEIS	F	90	0	132.000	132.000		132.000				
IMÓVEL CONSERVADO (UNIDADE) = 8											
SERVICÓ CONTRATADO (UNIDADE) = 2											
02.007.0021.4900.0004	F	90	0	225.680	225.680		195.680	30.000			
AÇÕES DE INFORMATICA	F	90	0	225.680	225.680		195.680	30.000			
EDUCAÇÃO DA CRIANÇA DE 0 A 6 ANOS				75.000	75.000		75.000				
EDUCAÇÃO PRE-ESCOLAR				75.000	75.000		75.000				
02.041.0190.4500				75.000	75.000		75.000				
ASSISTENCIA PRE-ESCOLAR											
PROPORCIONAR CONDIÇÕES DE ATENDIMENTO INTEGRAL AOS DEPENDENTES DOS SERVIDORES PUBLICOS FEDERAIS, NA FAIXA ETARIA DE 0 A 6 ANOS E AOS EXCEPCIONAIS, CUJO DESENVOLVIMENTO CORRESPONDA A IDADE MENTAL RELATIVA A FAIXA ETARIA ESTABELECIDA.											
CRIANÇA ATENDIDA (CRIANÇA) = 69											
02.041.0190.4500.0001	F	90	0	75.000	75.000		75.000				
ASSISTENCIA PRE-ESCOLAR	F	90	0	75.000	75.000		75.000				
SAUDE											
02.075.0428.2004				623.700	623.700		623.700				
ASSISTENCIA MEDICA E ODONTOLOGICA A SERVIDORES											
ASSESSORAR A SAUDE FISICA E MENTAL DOS SERVIDORES PUBLICOS CIVIS E MILITARES, BENEFICIARIOS DE PLANOS DE SAUDE, INATIVOS, BENEFICIARIOS DE PLANOS DE SAUDE DEPENDENTES, EM CARACTER COMPLEMENTAR E A MANUTENÇÃO DE HOSPITAIS PROPRIOS											
DEPENDENTE BENEFICIARIO (PESSOA) = 460											
SERVIDOR BENEFICIARIO (PESSOA) = 324											
INATIVO/PENSIONISTA BENEFICIARIO (PESSOA) = 107											
02.075.0428.2004.0006	S	90	0	623.700	623.700		623.700				
ASSISTENCIA MEDICA E ODONTOLOGICA A SERVIDORES	S	90	0	623.700	623.700		623.700				

14000 - JUSTIÇA ELEITORAL  
14121 - TRIBUNAL REGIONAL ELEITORAL DO RIO GRANDE DO SUL

R\$ 1,00

ESPECIFICACÃO	FUNDO	ID. FON	T O T A L	PESSOAL E ENC. SOCIAIS	JUROS E ENC. DA DIVIDA	OUTRAS DESP. CORRENTES	INVESTIMENTOS	INVERSOES FINANCEIRAS	AMORTIZACAO DA DIVIDA	RECURSOS DE TODAS AS FONTES E TRANSFERENCIAS	
										F	S
PROGRAMA DE TRABALHO											
DEPENDENTE BENEFICIADO (PESSOA) = 460											
SERVIDOR BENEFICIADO (PESSOA) = 324											
INATIVO/PENSIONISTA BENEFICIADO (PESSOA) = 107											
PROTEÇÃO AO TRABALHADOR			872.840			872.840					
ASSISTENCIA SOCIAL GERAL			872.840			872.840					
02.078.0486.4089			872.840			872.840					
PRESTACAO DE BENEFICIOS AO SERVIDOR PUBLICO											
PROPORCIONAR AOS SERVIDORES PUBLICOS O RECEBIMENTO DOS AUXILIOS REFERENTES AO VALE-TRANSPORTE E ALIMENTACAO / REFECICAO, ALEM DE OUTROS BENEFICIOS SOCIAIS ESTABELECIDOS EM LEGISLACAO PROPRIA.											
SERVIDOR BENEFICIADO (PESSOA) = 524											
02.078.0486.4089.0003	F	90	76.500			76.500					
CONCESSAO DE VALE-TRANSPORTE			76.500			76.500					
SERVIDOR BENEFICIADO (PESSOA) = 200											
02.078.0486.4089.0006	F	90	796.340			796.340					
AUXILIO REFECICAO/ALIMENTACAO			796.340			796.340					
SERVIDOR BENEFICIADO (PESSOA) = 324											
ASSISTENCIA E PREVIDENCIA											
PREVIDENCIA			11.618.235								
PREVIDENCIA SOCIAL A INATIVOS E PENSIONISTAS			11.618.235								
15.082.0495.2013			11.618.235								
ENCARGOS PREVIDENCIARIOS DA UNIAO			11.618.235								
ASSEQUIRAR A MANUTENCAO SOCIO-ECONOMICA A QUE LEGALMENTE FAZEM JUZ OS SERVIDORES INATIVOS, PENSIONISTAS E SEUS DEPENDENTES.											
15.082.0495.2013.0001	S	90	42.266.175			38.307.661					
ENCARGOS COM INATIVOS E PENSIONISTAS			30.024.240			26.689.446					
TOTAL			12.241.935			3.768.464					180.000
FISCAL						3.441.794					180.000
SECURIDADE						623.700					

14000 - JUSTIÇA ELEITORAL  
14122 - TRIBUNAL REGIONAL ELEITORAL DE RONDONIA

R\$ 1,00

PROGRAMA DE TRABALHO		RECURSOS DE TODAS AS FONTES E TRANSFERÊNCIAS									
ESPECIFICAÇÃO	MOD. ID. FON. USU. F	TOTAL	PESSOAL E ENC. SOCIAIS	JUROS E ENC. DA DÍVIDA	OUTRAS DESP. CORRENTES	INVESTIMENTOS	INVERSÕES FINANCEIRAS	AMORTIZAÇÃO DA DÍVIDA			
JUDICIARIA		11.213.192	9.440.542			1.648.050	124.600				
PROCESSO JUDICIARIO		50.000					50.000				
EDIFICAÇÕES PUBLICAS		50.000					50.000				
02.004.0025.1003 CONSTRUÇÃO DE IMOVEIS		50.000					50.000				
PROPORCIONAR CONDIÇÕES ADEQUADAS DE TRABALHO E DE ATENDIMENTO AOS USUARIOS.											
AREA CONSTRUIDA (M2) = 100											
02.004.0025.1003.1740 CONSTRUÇÃO DO EDIFICIO - SEDE DO TRIBUNAL REGIONAL ELEITORAL DE RONDONIA	F 90 0 100	50.000					50.000				
AREA CONSTRUIDA (M2) = 100		50.000					50.000				
ADMINISTRAÇÃO		10.503.919	9.440.542			988.777	74.600				
ADMINISTRAÇÃO GERAL		10.503.919	9.440.542			988.777	74.600				
02.007.0021.4900 COORDENAÇÃO E MANUTENÇÃO GERAL		10.503.919	9.440.542			988.777	74.600				
ASSEGURAR AS CONDIÇÕES NECESSARIAS PARA A MANUTENÇÃO E O FUNCIONAMENTO DOS SERVIÇOS DO ORÇAO, VOLTADAS AS AÇÖES DE PESSOAL, ADMINISTRAÇÃO, MODERNIZAÇÃO, PATRIMÔNIO, PLANEJAMENTO, SUPORTE, DOCUMENTAÇÃO, PATRIMÔNIO, PLANEJAMENTO, ORÇAMENTO E CONTROLE, ASSUNTOS JURÍDICOS, COMUNICAÇÃO SOCIAL, INFORMATICA, TRANSPORTE, REPAROS, REFORMAS E ADAPTAÇÕES DE IMOVEIS, TELECOMUNICAÇÕES, ETC.											
SERVIDOR TREINADO (PESSOA) = 30											
IMÓVEL CONSERVADO (UNIDADE) = 4											
EQUIPAMENTO ADQUIRIDO (UNIDADE) = 6											
02.007.0021.4900.0001 MANUTENÇÃO DOS SERVIÇOS DE ADMINISTRAÇÃO GERAL	F 90 0 100	10.459.172	9.440.542			953.630	65.000				
02.007.0021.4900.0002 CAPACITAÇÃO DE RECURSOS HUMANOS	F 90 0 199	9.440.542	9.440.542			953.630	65.000				
SERVIDOR TREINADO (PESSOA) = 30		10.000				10.000					
02.007.0021.4900.0003 REPAROS, REFORMAS E ADAPTAÇÕES DE IMOVEIS	F 90 0 199	10.147				10.147					
IMÓVEL CONSERVADO (UNIDADE) = 4		10.147				10.147					
02.007.0021.4900.0004 AÇÕES DE INFORMATICA	F 90 0 199	24.600				15.000	9.600				
		24.600				15.000	9.600				





14000 - JUSTIÇA ELEITORAL  
14123 - TRIBUNAL REGIONAL ELEITORAL DE SANTA CATARINA

ESPECIFICAÇÃO	FUNDO		T O T A L	PESSOAL E ENC. SOCIAIS	JUROS E ENC. DA DIVIDA	OUTRAS DESP. CORRENTES	INVESTIMENTOS	INVERSOES FINANCEIRAS	AMORTIZACAO DA DIVIDA
	F	F 90							
PROGRAMA DE TRABALHO									
MODERNIZAÇÃO, ASSESSORAMENTO SUPERIOR, DOCUMENTAÇÃO, PATRIMÔNIO, PLANEJAMENTO E CONTROLE, ASSUNTOS JURÍDICOS, COMUNICAÇÃO SOCIAL, INFORMATICA, TRANSPORTE, REPAROS, REFORMAS E ADAPTAÇÕES DE IMOVEIS, TELECOMUNICAÇÕES, ETC.									
SERVIDOR TREINADO (PESSOA) = 470									
IMÓVEL CONSERVADO (UNIDADE) = 3									
SERVIÇO CONTRATADO (UNIDADE) = 1									
PREDIO REFORMADO (UNID) = 1									
EQUIPAMENTO ADQUIRIDO (UNIDADE) = 31									
SOFTWARE ADQUIRIDO (UNIDADE) = 8									
CURSO REALIZADO (UNIDADE) = 12									
REDE DE INFORMATICA IMPLANTADA (UNIDADE) = 1									
02.007.0021.4900.0001.....	F 90	0 100	19.662.758	17.973.244		1.314.514	375.000		
MANUTENÇÃO DOS SERVIÇOS DE ADMINISTRAÇÃO GERAL	F 90	0 199	17.973.244	17.973.244		1.314.514	375.000		
02.007.0021.4900.0002.....	F 90	0 199	1.689.514			108.831			
CAPACITAÇÃO DE RECURSOS HUMANOS	F 90	0 199	108.831			108.831			
SERVIDOR TREINADO (PESSOA) = 135									
02.007.0021.4900.0003.....	F 90	0 199	160.000			160.000			
REPAROS, REFORMAS E ADAPTAÇÕES DE IMOVEIS	F 90	0 199	160.000			160.000			
IMÓVEL CONSERVADO (UNIDADE) = 3									
SERVIÇO CONTRATADO (UNIDADE) = 1									
PREDIO REFORMADO (UNID) = 1									
02.007.0021.4900.0004.....	F 90	0 199	154.000			84.000	70.000		
AÇÕES DE INFORMATICA	F 90	0 199	154.000			84.000	70.000		
EQUIPAMENTO ADQUIRIDO (UNIDADE) = 31									
SERVIDOR TREINADO (PESSOA) = 335									
SOFTWARE ADQUIRIDO (UNIDADE) = 8									
CURSO REALIZADO (UNIDADE) = 12									
REDE DE INFORMATICA IMPLANTADA (UNIDADE) = 1									
02.041.0190.4500.....			74.813			74.813			
EDUCAÇÃO DA CRIANÇA DE 0 A 6 ANOS			74.813			74.813			
EDUCAÇÃO PRE-ESCOLAR									
02.041.0190.4500.....			74.813			74.813			
ASSISTENCIA PRE-ESCOLAR									
PROPORCIONAR CONDIÇÕES DE ATENDIMENTO INTEGRAL AOS DEPENDENTES DOS SERVIDORES PÚBLICOS FEDERAIS, NA FAIXA ETÁRIA DE 0 A 6 ANOS E AOS EXCEPCIONAIS, CUJO DESENVOLVIMENTO CORRESPONDA A IDADE MENTAL RELATIVA A FAIXA ETÁRIA ESTABELECIDA.									
02.041.0190.4500.0001.....			74.813			74.813			
CRIANÇA ATENDIDA (CRIANÇA) = 63			74.813			74.813			

14000 - JUSTIÇA ELEITORAL  
14123 - TRIBUNAL REGIONAL ELEITORAL DE SANTA CATARINA

R\$ 1,00

PROGRAMA DE TRABALHO		RECURSOS DE TODAS AS FONTES E TRANSFERÊNCIAS									
ESPECIFICAÇÃO	EMENDAS	MOD. F.	ID. FONTE	TOTAL	PESSOAL E ENC. SOCIAIS	JUROS E ENC. DA DÍVIDA	OUTRAS DESP. CORRENTES	INVESTIMENTOS	INVERSÕES FINANCEIRAS	AMORTIZAÇÃO DA DÍVIDA	
ASSISTENCIA PRE-ESCOLAR		F	90 0 199	74.813			74.813				
ORFANCA ATENDIDA (ORFANCA) = 63								7.000			
SAUDE				371.595			364.595				
ASSISTENCIA MEDICA E SANITARIA				371.595			364.595				
02.075.0428.2004				371.595			364.595				
ASSISTENCIA MEDICA E ODONTOLOGICA A SERVIDORES											
ASSESSORAR A SAUDE FISICA E MENTAL DOS SERVIDORES PUBLICOS CIVIS E MILITARES, INATIVOS E PENSIONISTAS, BEM COMO DE SEUS DEPENDENTES, EM CARATER COMPLEMENTAR E A MANUTENÇÃO DE HOSPITAIS PROPRIOS											
DEPENDENTE BENEFICIADO (PESSOA) = 410											
SERVIDOR BENEFICIADO (PESSOA) = 183											
INATIVO/PENSIONISTA BENEFICIADO (PESSOA) = 62											
02.075.0428.2004.0006		S	90 0 199	371.595			364.595	7.000			
ASSISTENCIA MEDICA E ODONTOLOGICA A SERVIDORES				371.595			364.595				
DEPENDENTE BENEFICIADO (PESSOA) = 410											
SERVIDOR BENEFICIADO (PESSOA) = 183											
INATIVO/PENSIONISTA BENEFICIADO (PESSOA) = 62											
PROTEÇÃO AO TRABALHADOR				500.090			500.090				
ASSISTENCIA SOCIAL GERAL				500.090			500.090				
02.078.0486.4089				500.090			500.090				
PRESTACAO DE BENEFICIOS AO SERVIDOR PUBLICO											
PROPORCIONAR AOS SERVIDORES PUBLICOS O RECEBIMENTO DOS AUXILIOS REFERENTES AO VALE-TRANSPORTE E ALIMENTACAO / REFEICAO, ALEM DE OUTROS BENEFICIOS SOCIAIS ESTABELECIDOS EM LEGISLACAO PROPRIA.											
SERVIDOR BENEFICIADO (PESSOA) = 217											
02.078.0486.4089.0003		F	90 0 199	6.180			6.180				
CONCESSAO DE VALE-TRANSPORTE				6.180			6.180				
SERVIDOR BENEFICIADO (PESSOA) = 17											
02.078.0486.4089.0006		F	90 0 199	493.910			493.910				
AUXILIO REFEICAO/ALIMENTACAO				493.910			493.910				
SERVIDOR BENEFICIADO (PESSOA) = 200											
ASSISTENCIA E PREVIDENCIA				9.067.244			9.067.244				
PREVIDENCIA				9.067.244			9.067.244				



14000 - JUSTIÇA ELEITORAL  
14124 - TRIBUNAL REGIONAL ELEITORAL DE SÃO PAULO

R\$ 1,00

PROGRAMA DE TRABALHO		RECURSOS DE TODAS AS FONTES E TRANSFERÊNCIAS									
ESPECIFICAÇÃO	MOD	ID	FON	TOTAL	PESSOAL E ENC. SOCIAIS	JUROS E ENC. DA DIVIDA	OUTRAS DESP. CORRENTES	INVESTIMENTOS	INVERÇÕES FINANCEIRAS	AMORTIZAÇÃO DA DIVIDA	
E	F		TE								
PROGRAMA DE TRABALHO											
ESPECIFICAÇÃO											
EQUIPAMENTO ADQUIRIDO (UNIDADE) = 419 SOFTWARE ADQUIRIDO (UNIDADE) = 27	F	90	0	100	66.902.748						
02.007.0021.4900.0001	F	90	0	199	62.950.930	62.950.930	2.831.818	120.000			
MANUTENÇÃO DOS SERVIÇOS DE ADMINISTRAÇÃO GERAL	F	90	0	199	2.951.818						
02.007.0021.4900.0002	F	90	0	199	76.500		76.500	120.000			
CAPACITAÇÃO DE RECURSOS HUMANOS	F	90	0	199	76.500		76.500				
SERVIDOR TREINADO (PESSOA) = 110 REPAROS, REFORMAS E ADAPTAÇÕES DE IMOVEIS	F	90	0	199	221.562		221.562				
02.007.0021.4900.0003	F	90	0	199	221.562		221.562				
IMÓVEL CONSERVADO (UNIDADE) = 7 ÁREA REFORMADA (M2) = 287 SERVIDO CONTRATADO (UNIDADE) = 3 INSTALAÇÃO REFORMADA (M2) = 888	F	90	0	199	457.866		332.896	125.000			
02.007.0021.4900.0004	F	90	0	199	457.866		332.896	125.000			
AÇÕES DE INFORMATICA	F	90	0	199	292.002		292.002				
EQUIPAMENTO ADQUIRIDO (UNIDADE) = 419 SERVIDO CONTRATADO (UNIDADE) = 3 SOFTWARE ADQUIRIDO (UNIDADE) = 27	F	90	0	199	292.002		292.002				
02.007.0021.4900.0005	F	90	0	199	292.002		292.002				
EDUCAÇÃO DA CRIANÇA DE 0 A 6 ANOS	F	90	0	199	292.002		292.002				
EDUCAÇÃO PRE-ESCOLAR	F	90	0	199	292.002		292.002				
02.041.0190.4500	F	90	0	199	292.002		292.002				
ASSISTENCIA PRE-ESCOLAR	F	90	0	199	292.002		292.002				
02.041.0190.4500.0001	F	90	0	199	292.002		292.002				
PROPORCIONAR CONDIÇÕES DE ATENDIMENTO INTEGRAL AOS DEPENDENTES DOS SERVIDORES PÚBLICOS FEDERAIS, NA FAIXA ETÁRIA DE 0 A 6 ANOS E AOS EXCEPCIONAIS, CUJO DESENVOLVIMENTO CORRESPONDA A IDADE MENTAL RELATIVA A FAIXA ETÁRIA ESTABELECIDA.	F	90	0	199	292.002		292.002				
02.041.0190.4500.0002	F	90	0	199	292.002		292.002				
ASSISTENCIA PRE-ESCOLAR	F	90	0	199	292.002		292.002				
02.041.0190.4500.0003	F	90	0	199	1.841.696		1.816.296	25.400			
CRIANÇA ATENDIDA (CRIANÇA) = 194	F	90	0	199	1.841.696		1.816.296	25.400			
02.041.0190.4500.0004	F	90	0	199	1.841.696		1.816.296	25.400			
ASSISTENCIA PRE-ESCOLAR	F	90	0	199	1.841.696		1.816.296	25.400			
02.075.0428.2004	F	90	0	199	1.841.696		1.816.296	25.400			
ASSISTENCIA MEDICA E ODONTOLOGICA A SERVIDORES	F	90	0	199	1.841.696		1.816.296	25.400			
02.075.0428.2004	F	90	0	199	1.841.696		1.816.296	25.400			
ASSISTENCIA MEDICA E SANITARIA	F	90	0	199	1.841.696		1.816.296	25.400			
02.075.0428.2004	F	90	0	199	1.841.696		1.816.296	25.400			
ASSISTENCIA MEDICA E MENTAL DOS SERVIDORES PÚBLICOS CIVIS E MILITARES, INCLUSIVE EM PENSIONISTAS, BEM COMO DE SEUS DEPENDENTES.	F	90	0	199	1.841.696		1.816.296	25.400			

14000 - JUSTIÇA ELEITORAL  
14124 - TRIBUNAL REGIONAL ELEITORAL DE SÃO PAULO

R\$ 1,00

PROGRAMA DE TRABALHO		RECURSOS DE TODAS AS FONTES E TRANSFERÊNCIAS									
ESPECIFICAÇÃO	ES	MOD	ID	FON	TOTAL	PESSOAL E ENC. SOCIAIS	JUROS E ENC. DA DIVIDA	OUTRAS DESP. CORRENTES	INVESTIMENTOS	INVERSÕES FINANCEIRAS	AMORTIZAÇÃO DA DIVIDA
CARACTER COMPLEMENTAR E A MANUTENÇÃO DE HOSPITAIS PROPRIOS											
DEPENDENTE BENEFICIADO (PESSOA) = 1450											
SERVIDOR BENEFICIADO (PESSOA) = 1088											
INATIVO/PENSIONISTA BENEFICIADO (PESSOA) = 893											
02.075.0428.2004.0005	S	90	0	199	1.841.696			1.816.296	25.400		
ASSISTENCIA MEDICA E ODONTOLOGICA A SERVIDORES					1.841.696			1.816.296	25.400		
DEPENDENTE BENEFICIADO (PESSOA) = 1450											
SERVIDOR BENEFICIADO (PESSOA) = 1088											
INATIVO/PENSIONISTA BENEFICIADO (PESSOA) = 893											
PROTEÇÃO AO TRABALHADOR					3.142.174			3.142.174			
ASSISTENCIA SOCIAL GERAL					3.142.174			3.142.174			
02.078.0486.4089	F	90	0	199	3.142.174			3.142.174			
PRESTACAO DE BENEFICIOS AO SERVIDOR PUBLICO											
PROPORCIONAR AOS SERVIDORES PUBLICOS O RECEBIMENTO DOS AUXILIOS REFERENTES AO VALE-TRANSPORTE E ALIMENTACAO / REFECAO, ALEM DE OUTROS BENEFICIOS SOCIAIS ESTABELECIDOS EM LEGISLACAO PROPRIA.											
SERVIDOR BENEFICIADO (PESSOA) = 1475					452.000			452.000			
02.078.0486.4089.0003	F	90	0	199	452.000			452.000			
CONCESSAO DE VALE-TRANSPORTE											
SERVIDOR BENEFICIADO (PESSOA) = 525											
02.078.0486.4089.0006	F	90	0	199	2.690.174			2.690.174			
AUXILIO REFECAO/ALIMENTACAO					2.690.174			2.690.174			
SERVIDOR BENEFICIADO (PESSOA) = 950											
02.078.0486.4089.0006	F	90	0	199	30.105.303						
ASSISTENCIA E PREVIDENCIA					30.105.303						
PREVIDENCIA											
PREVIDENCIA SOCIAL A INATIVOS E PENSIONISTAS					30.105.303						
15.082.0495.2013	S	90	0	151	30.105.303						
ENCARGOS PREVIDENCIARIOS DA UNIAO					30.105.303						
ASSEGUARAR A MANUTENÇÃO SOCIO-ECONOMICA A QUE LEGALMENTE FAZEM JUZ OS SERVIDORES INATIVOS, PENSIONISTAS E SEUS DEPENDENTES.											
15.082.0495.2013.0001	S	90	0	151	30.105.303						
ENCARGOS COM INATIVOS E PENSIONISTAS					30.105.303						
TOTAL					102.039.881			8.713.248	270.400		
FISCAL					70.082.882			6.896.952	245.000		
SEGURIDADE					31.946.999			1.816.296	25.400		

14000 - JUSTIÇA ELEITORAL  
14125 - TRIBUNAL REGIONAL ELEITORAL DE SERGIPE

PROGRAMA DE TRABALHO		RECURSOS DE TODAS AS FONTES E TRANSFERÊNCIAS								
ESPECIFICAÇÃO	EMP	MOD	ID. FONTE	TOTAL	PESSOAL E ENC. SOCIAIS	JUROS E ENC. DA DIVIDA	OUTRAS DESP. CORRENTES	INVESTIMENTOS	INVERSOES FINANCEIRAS	AMORTIZACAO DA DIVIDA
JUDICIARIA				10.788.453	9.277.899			51.150		
ADMINISTRACAO				10.209.662	9.277.899		880.613	51.150		
ADMINISTRACAO GERAL				10.209.662	9.277.899		880.613	51.150		
02.007.0021.4900 COORDENACAO E MANUTENCAO GERAL				10.209.662	9.277.899		880.613	51.150		
ASSEGURAR AS CONDIÇÕES NECESSARIAS PARA A MANUTENÇÃO E O FUNCIONAMENTO DOS SERVIÇOS DO ORÇAO, VOLTADAS AS AÇÕES DE PESSOAL, ADMINISTRAÇÃO, MODERNIZAÇÃO, ASSESSORAMENTO SUPERIOR, DOCUMENTAÇÃO, PATRIMONIO, PLANEJAMENTO, ORÇAMENTO E CONTROLE, ASSUNTOS JURÍDICOS, COMUNICAÇÃO SOCIAL, INFORMATICA, TRANSPORTE, REPAROS, REFORMAS E ADAPTAÇÕES DE IMOVEIS, TELECOMUNICAÇÕES, ETC.										
SERVIDOR TREINADO (PESSOA) = 91										
IMÓVEL CONSERVADO (UNIDADE) = 4										
ÁREA REFORMADA (M2) = 1533										
EQUIPAMENTO ADQUIRIDO (UNIDADE) = 7										
02.007.0021.4900.0001 MANUTENÇÃO DOS SERVIÇOS DE ADMINISTRAÇÃO GERAL	F	90	0	10.037.821	9.277.899		708.772	51.150		
02.007.0021.4900.0002 CAPACITAÇÃO DE RECURSOS HUMANOS	F	90	0	759.922	9.277.899		708.772			
SERVIDOR TREINADO (PESSOA) = 91				72.000			72.000			
02.007.0021.4900.0003 REPAROS, REFORMAS E ADAPTAÇÕES DE IMÓVEIS	F	90	0	69.841			69.841			
IMÓVEL CONSERVADO (UNIDADE) = 4				69.841			69.841			
ÁREA REFORMADA (M2) = 1533										
02.007.0021.4900.0004 AÇÕES DE INFORMATICA	F	90	0	30.000			30.000			
EQUIPAMENTO ADQUIRIDO (UNIDADE) = 7				30.000			30.000			
EDUCAÇÃO DA CRIANÇA DE 0 A 6 ANOS										
EDUCAÇÃO PRE-ESCOLAR										
02.041.0190.4500 ASSISTENCIA PRE-ESCOLAR				38.000			38.000			
PROPORCIONAR CONDIÇÕES DE ATENDIMENTO INTEGRAL AOS DEPENDENTES DOS SERVIDORES PÚBLICOS FEDERAIS, NA FAIXA ETARIA DE 0 A 6 ANOS E AOS EXCEPCIONAIS, CUJO DESENVOLVIMENTO CORRESPONDA A IDADE MENTAL RELATIVA A FAIXA ETARIA ESTABELECIDAS.										



14000 - JUSTIÇA ELEITORAL  
14125 - TRIBUNAL REGIONAL ELEITORAL DE SERGIPE

R\$ 1,00

PROGRAMA DE TRABALHO											
ESPECIFICAÇÃO	E S F	MOD	ID.	FON	T O T A L	PESSOAL E ENC. SOCIAIS	JUROS E ENC. DA DÍVIDA	OUTRAS DESP. CORRENTES	INVESTIMENTOS	INVERSÕES FINANCEIRAS	AMORTIZAÇÃO DA DÍVIDA
ASSISTENCIA E PREVIDENCIA					2.897.076	2.897.076					
PREVIDENCIA					2.897.076	2.897.076					
PREVIDENCIA SOCIAL A INATIVOS E PENSIONISTAS					2.897.076	2.897.076					
15.082.0495.2013					2.897.076	2.897.076					
ENCARGOS PREVIDENCIARIOS DA UNIÃO											
ASSEGURAR A MANUTENÇÃO SOCIO-ECONOMICA A QUE LEGALMENTE FAZEM JUS OS SERVIDORES INATIVOS, PENSIONISTAS E SEUS DEPENDENTES.											
15.082.0495.2013.0001					2.897.076	2.897.076					
ENCARGOS COM INATIVOS E PENSIONISTAS					2.897.076	2.897.076					
TOTAL					13.685.529	12.174.975		1.459.404	51.150		
FISCAL					10.575.662	9.277.899		1.246.603	51.150		
SEGURIDADE					3.109.867	2.897.076		212.791			

14000 - JUSTIÇA ELEITORAL  
14126 - TRIBUNAL REGIONAL ELEITORAL DE TOCANTINS

R\$ 1,00

PROGRAMA DE TRABALHO											
ESPECIFICAÇÃO	E S F	MOD	ID.	FON	T O T A L	PESSOAL E ENC. SOCIAIS	JUROS E ENC. DA DÍVIDA	OUTRAS DESP. CORRENTES	INVESTIMENTOS	INVERSÕES FINANCEIRAS	AMORTIZAÇÃO DA DÍVIDA
JUDICIARIA					12.270.046	8.848.240		2.157.477	1.264.329		
PROCESSO JUDICIARIO					1.175.310				1.175.310		
EDIFICAÇÕES PUBLICAS					1.175.310				1.175.310		
02.004.0025.1003					1.175.310				1.175.310		
CONSTRUÇÃO DE IMOVEIS											
PROPORCIONAR CONDIÇÕES ADEQUADAS DE TRABALHO E DE ATENDIMENTO AOS USUARIOS.											
AREA CONSTRUIDA (M2) = 4234											
02.004.0025.1003.0140					1.175.310				1.175.310		
CONSTRUÇÃO DO EDIFICIO-SEDE DO TRIBUNAL REGIONAL ELEITORAL DE TOCANTINS					1.175.310				1.175.310		
AREA CONSTRUIDA (M2) = 4234											
ADMINISTRAÇÃO					10.382.147	8.848.240		1.444.888	89.019		



326 R\$ 1,00

14000 - JUSTIÇA ELEITORAL  
14126 - TRIBUNAL REGIONAL ELEITORAL DE TOCANTINS

PROGRAMA DE TRABALHO		RECURSOS DE TODAS AS FONTES E TRANSFERÊNCIAS									
ESPECIFICAÇÃO	MOD. FONTE	TOTAL	PESSOAL E ENC. SOCIAIS	JUROS E ENC. DA DIVIDA	OUTRAS DESP. CORRENTES	INVESTIMENTOS	INVERSÕES FINANCEIRAS	AMORTIZAÇÃO DA DIVIDA			
02.041.0190.4500.0001..... ASSISTENCIA PRE-ESCOLAR	F 90 0 199	73.636 73.636			73.636 73.636						
CRIANÇA ATENDIDA (CRIANÇA) = 94											
SAUDE											
ASSISTENCIA MEDICA E SANITARIA		279.400			279.400						
02.075.0428.2004 ASSISTENCIA MEDICA E ODONTOLOGICA A SERVIDORES		279.400			279.400						
ASSEGURAR A SAUDE FISICA E MENTAL DOS SERVIDORES PUBLICOS CIVIS E MILITARES, INATIVOS E PENSIONISTAS, BEM COMO DE SEUS DEPENDENTES, EM CARATER COMPLEMENTAR E A MANUTENÇÃO DE HOSPITAIS PROPRIOS											
DEPENDENTE BENEFICIADO (PESSOA) = 378											
SERVIDOR BENEFICIADO (PESSOA) = 139											
INATIVO/PENSIONISTA BENEFICIADO (PESSOA) = 8											
02.075.0428.2004.0005..... ASSISTENCIA MEDICA E ODONTOLOGICA A SERVIDORES	S 90 0 199	279.400 279.400			279.400 279.400						
DEPENDENTE BENEFICIADO (PESSOA) = 378											
SERVIDOR BENEFICIADO (PESSOA) = 139											
INATIVO/PENSIONISTA BENEFICIADO (PESSOA) = 8											
PROTEÇÃO AO TRABALHADOR											
ASSISTENCIA SOCIAL GERAL		359.553			359.553						
02.078.0486.4089 PRESTACAO DE BENEFICIOS AO SERVIDOR PUBLICO		359.553			359.553						
PROPORCIONAR AOS SERVIDORES PUBLICOS O RECEBIMENTO DOS AUXILIOS REFERENTES AO VALE-TRANSPORTE E ALIMENTACAO / REFEICAO, ALEM DE OUTROS BENEFICIOS SOCIAIS ESTABELECIDOS EM LEGISLACAO PROPRIA.											
SERVIDOR BENEFICIADO (PESSOA) = 191											
02.078.0486.4089.0003..... CONCESSAO DE VALE-TRANSPORTE	F 90 0 199	17.913 17.913			17.913 17.913						
SERVIDOR BENEFICIADO (PESSOA) = 52											
02.078.0486.4089.0006..... AUXILIO REFEICAO/ALIMENTACAO	F 90 0 199	341.640 341.640			341.640 341.640						
SERVIDOR BENEFICIADO (PESSOA) = 139											
ASSISTENCIA E PREVIDENCIA		622.644			622.644						

327

14000 - JUSTIÇA ELEITORAL  
14126 - TRIBUNAL REGIONAL ELEITORAL DE TOCANTINS

R\$ 1,00

PROGRAMA DE TRABALHO		RECURSOS DE TODAS AS FONTES E TRANSFERÊNCIAS									
ESPECIFICAÇÃO	MOD. FONTE	USO	TOTAL	PESSOAL E ENC. SOCIAIS	JUROS E ENC. DA DÍVIDA	OUTRAS DESP. CORRENTES	INVESTIMENTOS	INVERSÕES FINANCEIRAS	AMORTIZAÇÃO DA DÍVIDA		
PREVIDENCIA			622.644	622.644							
PREVIDENCIA SOCIAL A INATIVOS E PENSIONISTAS			622.644	622.644							
15.082.0495.2013 ENCARGOS PREVIDENCIARIOS DA UNIAO			622.644	622.644							
ASSEGURAR A MANUTENÇÃO SOCIO-ECONOMICA A QUE LEGALMENTE FAZEM JUROS OS SERVIDORES INATIVOS, PENSIONISTAS E SEUS DEPENDENTES.											
15.082.0495.2013.0001 ENCARGOS COM INATIVOS E PENSIONISTAS	S	90	0	199							
TOTAL			12.882.690	9.470.884		2.157.477	1.264.329				
FISCAL			11.990.846	8.840.240		1.878.077	1.264.329				
SEGURIDADE			902.044	622.644		279.400					

14000 - JUSTIÇA ELEITORAL  
14127 - TRIBUNAL REGIONAL ELEITORAL DE RORAIMA

R\$ 1,00

PROGRAMA DE TRABALHO		RECURSOS DE TODAS AS FONTES E TRANSFERÊNCIAS									
ESPECIFICAÇÃO	MOD. FONTE	USO	TOTAL	PESSOAL E ENC. SOCIAIS	JUROS E ENC. DA DÍVIDA	OUTRAS DESP. CORRENTES	INVESTIMENTOS	INVERSÕES FINANCEIRAS	AMORTIZAÇÃO DA DÍVIDA		
JUDICIARIA			9.806.454	7.778.235		1.063.444	984.775				
PROCESSO JUDICIARIO			800.000				800.000				
EDIFICAÇÕES PUBLICAS			800.000				800.000				
02.004.0025.1003 CONSTRUÇÃO DE IMOVEIS			800.000				800.000				
PROPORCIONAR CONDIÇÕES ADEQUADAS DE TRABALHO E DE ATENDIMENTO AOS USUARIOS.											
AREA CONSTRUIDA (M2) = 1100											
02.004.0025.1003.2467 CONSTRUÇÃO DO EDIFICIO-SEDE DO TRIBUNAL REGIONAL ELEITORAL DE RORAIMA	F	90	0	100			800.000				
AREA CONSTRUIDA (M2) = 1100							800.000				
ADMINISTRAÇÃO			8.475.814	7.778.235		552.804	144.775				
ADMINISTRAÇÃO GERAL			8.475.814	7.778.235		552.804	144.775				

14000 - JUSTIÇA ELEITORAL  
14127 - TRIBUNAL REGIONAL ELEITORAL DE RORAIMA

R\$ 1,00

ESPECIFICAÇÃO	E S I M O D O F	I D.	F O N T E	T O T A L	P E S S O A L E E N C. S O C I A I S	J U R O S E E N C. D A D I V I D A	O U T R A S D E S P. C O R R E N T E S	I N V E S T I M E N T O S	I N V E R S Õ E S F I N A N C I E I R A S	A M O R T I Z A Ç Ã O D A D I V I D A	RECURSOS DE TODAS AS FONTES E TRANSFERÊNCIAS	
PROGRAMA DE TRABALHO												
02.007.0021.4900 COORDENAÇÃO E MANUTENÇÃO GERAL				8.475.814	7.778.235		552.804	144.775				
ASSEGURAR AS CONDIÇÕES NECESSARIAS PARA A MANUTENÇÃO E O FUNCIONAMENTO DOS SERVIÇOS DO ORGÃO, VOLTADAS AS AÇÕES DE PESSOAL ADMINISTRATIVO, MODERNIZAÇÃO, ASSESSORAMENTO SUPERIOR, DOCUMENTAÇÃO, PATRIMÔNIO, PLANEJAMENTO, ORÇAMENTO E CONTROLE, ASSUNTOS JURÍDICOS, COMUNICAÇÃO SOCIAL, INFORMATICA, TRANSPORTE, REPAROS, REFORMAS E ADAPTAÇÕES DE IMOVEIS, TELECOMUNICAÇÕES, ETC.												
SERVIDOR TREINADO (PESSOA) = 40				8.326.979	7.778.235		403.969	144.775				
EQUIPAMENTO ADQUIRIDO (UNIDADE) = 11	F 90	0	100	7.778.235	7.778.235							
SERVICÇO CONTRATADO (UNIDADE) = 1	F 90	0	199	548.744			403.969					
SOFTWARE ADQUIRIDO (UNIDADE) = 14	F 90	0	199	88.793			89.793					
REDE DE INFORMATICA IMPLANTADA (UNIDADE) = 1	F 90	0	199	89.793			89.793					
02.007.0021.4900.0001 MANUTENÇÃO DOS SERVIÇOS DE ADMINISTRAÇÃO GERAL				59.042			59.042					
CAPACITAÇÃO DE RECURSOS HUMANOS				59.042			59.042					
SERVIDOR TREINADO (PESSOA) = 40												
02.007.0021.4900.0004 AÇÕES DE INFORMATICA				42.389			42.389					
EQUIPAMENTO ADQUIRIDO (UNIDADE) = 11												
SERVICÇO CONTRATADO (UNIDADE) = 1												
SOFTWARE ADQUIRIDO (UNIDADE) = 14												
REDE DE INFORMATICA IMPLANTADA (UNIDADE) = 1												
EDUCAÇÃO DA CRIANÇA DE 0 A 6 ANOS				42.389			42.389					
EDUCAÇÃO PRE-ESCOLAR				42.389			42.389					
02.041.0190.4500 ASSISTENCIA PRE-ESCOLAR				42.389			42.389					
PROPORCIONAR CONDIÇÕES DE ATENDIMENTO INTEGRAL AOS DEPENDENTES DOS SERVIDORES PUBLICOS FEDERAIS, NA FAIXA ETARIA DE 0 A 6 ANOS E AOS EXCEPCIONAIS, CUJO DESENVOLVIMENTO CORRESPONDA A IDADE MENTAL RELATIVA A FAIXA ETARIA ESTABELECIDA.												
CRIANÇA ATENDIDA (CRIANÇA) = 36												
02.041.0190.4500.0001 ASSISTENCIA PRE-ESCOLAR				42.389			42.389					
CRIANÇA ATENDIDA (CRIANÇA) = 36				42.389			42.389					
SAUDE				213.039			193.039	20.000				

329

14000 - JUSTIÇA ELEITORAL  
14127 - TRIBUNAL REGIONAL ELEITORAL DE RORAIMA

R\$ 1,00

PROGRAMA DE TRABALHO		RECURSOS DE TODAS AS FONTES E TRANSFERÊNCIAS						
ESPECIFICAÇÃO	MOD. FON. ID. FON. USO	TOTAL	PESSOAL E ENC. SOCIAIS	JUROS E ENC. DA DIVIDA	OUTRAS DESP. CORRENTES	INVESTIMENTOS	INVERSÕES FINANCEIRAS	AMORTIZAÇÃO DA DIVIDA
ASSISTENCIA MEDICA E SANITARIA		213.039				20.000		
02.075.0428.2004		213.039			193.039	20.000		
ASSISTENCIA MEDICA E ODONTOLOGICA A SERVIDORES					193.039			
ASSEGURAR A SAUDE FISICA E MENTAL DOS SERVIDORES PUBLICOS CIVIS E MILITARES, INATIVOS E PENSIONISTAS, BEM COMO DE SEUS DEPENDENTES, EM CARACTER COMPLEMENTAR E A MANUTENÇÃO DE HOSPITAIS PROPRIOS								
DEPENDENTE BENEFICIADO (PESSOA) = 248								
SERVIDOR BENEFICIADO (PESSOA) = 95								
INATIVO/PENSIONISTA BENEFICIADO (PESSOA) = 1								
02.075.0428.2004.0005	S 90 0 199	213.039			193.039	20.000		
ASSISTENCIA MEDICA E ODONTOLOGICA A SERVIDORES		213.039			193.039	20.000		
DEPENDENTE BENEFICIADO (PESSOA) = 248								
SERVIDOR BENEFICIADO (PESSOA) = 95								
INATIVO/PENSIONISTA BENEFICIADO (PESSOA) = 1								
PROTEÇÃO AO TRABALHADOR		275.212			275.212			
ASSISTENCIA SOCIAL GERAL		275.212			275.212			
02.078.0486.4089		275.212			275.212			
PRESTAÇÃO DE BENEFICIOS AO SERVIDOR PUBLICO								
PROPORCIONAR AOS SERVIDORES PUBLICOS O RECEBIMENTO DOS AUXÍLIOS REFERENTES AO VALE-TRANSPORTE E ALIMENTAÇÃO / REFEIÇÃO, ALEM DE OUTROS BENEFICIOS SOCIAIS ESTABELECIDOS EM LEGISLAÇÃO PROPRIA.								
SERVIDOR BENEFICIADO (PESSOA) = 146								
02.078.0486.4089.0003	F 90 0 199	11.683			11.683			
CONCESSÃO DE VALE-TRANSPORTE		11.683			11.683			
SERVIDOR BENEFICIADO (PESSOA) = 46								
02.078.0486.4089.0006	F 90 0 199	263.529			263.529			
AUXÍLIO REFEIÇÃO/ALIMENTAÇÃO		263.529			263.529			
SERVIDOR BENEFICIADO (PESSOA) = 100								
ASSISTENCIA E PREVIDENCIA		224.203						
PREVIDENCIA		224.203						
PREVIDENCIA SOCIAL A INATIVOS E PENSIONISTAS		224.203						
15.082.0485.2013		224.203						
ENCARGOS PREVIDENCIARIOS DA UNIAO		224.203						





R\$ 1,00

332

14000 - JUSTIÇA ELEITORAL  
14128 - TRIBUNAL REGIONAL ELEITORAL DO AMAPA

PROGRAMA DE TRABALHO		RECURSOS DE TODAS AS FONTES E TRANSFERÊNCIAS							
ESPECIFICAÇÃO	EMOD	ID. FONTE	TOTAL	PESSOAL E ENC. SOCIAIS	JUROS E ENC. DA DIVIDA	OUTRAS DESP. CORRENTES	INVESTIMENTOS	INVERSÕES FINANCEIRAS	AMORTIZAÇÃO DA DIVIDA
ASSISTENCIA MEDICA E SANITARIA			242.600			242.600			
02.075.0428.2004			242.600			242.600			
ASSISTENCIA MEDICA E ODONTOLOGICA A SERVIDORES									
ASSEGURAR A SAUDE FISICA E MENTAL DOS SERVIDORES PUBLICOS CIVIS E MILITARES, PENSIONISTAS, BEM COMO DE SEUS DEPENDENTES, EM CARATER COMPLEMENTAR E A MANUTENÇÃO DE HOSPITAIS PROPRIOS									
DEPENDENTE BENEFICIADO (PESSOA) = 295									
SERVIDOR BENEFICIADO (PESSOA) = 123									
02.075.0428.2004.0005	S	90	242.600			242.600			
ASSISTENCIA MEDICA E ODONTOLOGICA A SERVIDORES			242.600			242.600			
DEPENDENTE BENEFICIADO (PESSOA) = 295									
SERVIDOR BENEFICIADO (PESSOA) = 123									
PROTEÇÃO AO TRABALHADOR			306.000			306.000			
ASSISTENCIA SOCIAL GERAL			306.000			306.000			
02.078.0486.4089			306.000			306.000			
PRESTACÃO DE BENEFICIOS AO SERVIDOR PUBLICO									
PROPORCIONAR AOS SERVIDORES PUBLICOS O RECEBIMENTO DOS AUXILIOS REFERENTES AO VALE-TRANSPORTE E ALIMENTAÇÃO / REFEEIÇÃO, ALEM DE OUTROS BENEFICIOS SOCIAIS ESTABELECIDOS EM LEGISLAÇÃO PROPRIA.									
SERVIDOR BENEFICIADO (PESSOA) = 193									
02.078.0486.4089.0003	F	90	25.000			25.000			
CONCESSÃO DE VALE-TRANSPORTE			25.000			25.000			
SERVIDOR BENEFICIADO (PESSOA) = 81									
02.078.0486.4089.0006	F	90	281.000			281.000			
AUXILIO REFEEIÇÃO/ALIMENTAÇÃO			281.000			281.000			
SERVIDOR BENEFICIADO (PESSOA) = 112									
TOTAL			7.583.746	5.990.846		1.454.900			
FISCAL			7.341.146	5.990.846		1.212.300			
SEGURIDADE			242.600			242.600			
							138.000		
							138.000		

333

RECEITA		RECURSOS DE TODAS AS FONTES E TRANSFERÊNCIAS				RS 1,00
ESPECIFICAÇÃO	ESF	DESDOBRAMENTO	FONTE	CATEGORIA ECONOMICA		
14000 - JUSTICA ELEITORAL 14901 - FUNDO PARTIDARIO						
1000.00.00 RECEITAS CORRENTES	FIS			49.641.372		
1700.00.00 TRANSFERENCIAS CORRENTES	FIS		46.154.929			
1710.00.00 TRANSFERENCIAS INTRAGOVERNAMENTAIS	FIS		46.154.929			
1711.01.01 TRANSFERENCIA DE RECURSOS ORDINARIOS DO TESOURO NACIONAL	FIS	6.470.592				
1711.01.50 TRANSFERENCIA DE RECURSOS DO FUNDO DE ESTABILIZAÇÃO FISCAL	FIS	39.684.337				
1900.00.00 OUTRAS RECEITAS CORRENTES	FIS		3.486.443			
1910.00.00 MULTAS E JUROS DE MORA	FIS		3.486.443			
1919.06.00 MULTAS DO CODIGO ELEITORAL E LEIS CONEXAS	FIS					
		3.486.443				
			TOTAL FISCAL		49.641.372	

PROGRAMA DE TRABALHO		RECURSOS DE TODAS AS FONTES E TRANSFERÊNCIAS							RS 1,00	
ESPECIFICAÇÃO	ESF	USO	TE	TOTAL	PESSOAL E ENC. SOCIAIS	JUROS E ENC. DA DIVIDA	OUTRAS DESP. CORRENTES	INVESTIMENTOS	INVERSOES FINANCEIRAS	AMORTIZACAO DA DIVIDA
14000 - JUSTICA ELEITORAL 14901 - FUNDO PARTIDARIO										
JUDICIARIA				49.641.372			49.641.372			
PROCESSO JUDICIARIO				49.641.372			49.641.372			
AÇÃO JUDICIARIA				49.641.372			49.641.372			
02.004.0013.2319 MANUTENÇÃO E OPERAÇÃO DOS PARTIDOS POLITICOS				49.641.372			49.641.372			
PRESTAR ASSISTENCIA FINANCEIRA AOS DIRETORIOS NACIONAIS DOS PARTIDOS NA FORMA DA LEI.										
PARTIDO POLITICO ATENDIDO (UNIDADE) = 45										
02.004.0013.2319.0001	F 50	O 100		49.641.372			49.641.372			
ASSISTENCIA AOS PARTIDOS POLITICOS	F 50	O 150		6.470.592			6.470.592			
	F 50	O 199		3.486.443			3.486.443			
PARTIDO POLITICO ATENDIDO (UNIDADE) = 45	F 50	O 199		39.684.337			39.684.337			
TOTAL FISCAL				49.641.372			49.641.372			

15000 - JUSTIÇA DO TRABALHO  
15101 - TRIBUNAL SUPERIOR DO TRABALHO

R\$ 1,00

PROGRAMA DE TRABALHO		RECURSOS DE TODAS AS FONTES E TRANSFERÊNCIAS									
ESPECIFICAÇÃO	ES	MOD	ID. FONTE	TOTAL	PESSOAL E ENC. SOCIAIS	JURIS E ENC. DA DIVIDA	OUTRAS DESP. CORRENTES	INVESTIMENTOS	INVERSÕES FINANCEIRAS	AMORTIZAÇÃO DA DIVIDA	
JUDICIARIA				142.435.382	117.000.000		18.891.272	6.544.110			
PROCESSO JUDICIARIO				4.218.038				4.218.038			
EDIFICAÇÕES PUBLICAS				4.218.038				4.218.038			
02.004.0025.1003 CONSTRUÇÃO DE IMOVEIS				4.218.038				4.218.038			
PROPORCIONAR CONDIÇÕES ADEQUADAS DE TRABALHO E DE ATENDIMENTO AOS USUÁRIOS.											
AREA CONSTRUIDA (M2) = 7514											
02.004.0025.1003.2375 CONSTRUÇÃO DE NOVO EDIFICIO-SEDE DO TRIBUNAL SUPERIOR DO TRABALHO	F	90	0 100	4.218.038				4.218.038			
AREA CONSTRUIDA (M2) = 7514				4.218.038				4.218.038			
ADMINISTRAÇÃO				127.961.674	117.000.000		8.676.930	2.284.744			
ADMINISTRAÇÃO GERAL				127.961.674	117.000.000		8.676.930	2.284.744			
02.007.0021.4900 COORDENAÇÃO E MANUTENÇÃO GERAL				127.961.674	117.000.000		8.676.930	2.284.744			
ASSEGURAR AS CONDIÇÕES NECESSARIAS PARA A MANUTENÇÃO E O FUNCIONAMENTO DOS SERVIÇOS DO ORGÃO, VOLUNTARIAS, AÇÕES DE PESSOAL ADMINISTRATIVO, MODERNIZAÇÃO, ASSESSORAMENTO SUPERIOR, DOCUMENTAÇÃO, PATRIMÔNIO, PLANEJAMENTO E CONTROLE, ASSUNTOS JURÍDICOS, COMUNICAÇÃO SOCIAL, INFORMATICA, TRANSPORTE, REPAROS, REFORMAS E ADAPTAÇÕES DE IMOVEIS, TELECOMUNICAÇÕES, ETC.											
SERVIDOR TREINADO (PESSOA) = 775											
IMÓVEL REFORMADO (UNIDADE) = 5											
SISTEMA DE INFORM. MODERNIZADO E AMPLIADO (UNIDADE) = 1											
02.007.0021.4900.0001 MANUTENÇÃO DOS SERVIÇOS DE ADMINISTRAÇÃO GERAL	F	90	0 199	124.218.820	117.000.000		6.538.820	680.000			
02.007.0021.4900.0002 CAPACITAÇÃO DE RECURSOS HUMANOS	F	90	0 199	219.600	219.600		219.600	680.000			
SERVIDOR TREINADO (PESSOA) = 775				219.600	219.600		219.600	680.000			
02.007.0021.4900.0003 REPAROS, REFORMAS E ADAPTAÇÕES DE IMOVEIS	F	90	0 199	384.000			384.000				
IMÓVEL REFORMADO (UNIDADE) = 5				384.000			384.000				
02.007.0021.4900.0004 AÇÕES DE INFORMATICA	F	90	0 199	3.139.254			1.534.510	1.604.744			
				3.139.254			1.534.510	1.604.744			





337

15000 - JUSTIÇA DO TRABALHO  
15102 - TRIBUNAL REGIONAL DO TRABALHO DA 1A. REGIÃO

R\$ 1,00

PROGRAMA DE TRABALHO		RECURSOS DE TODAS AS FONTES E TRANSFERÊNCIAS						
ESPECIFICAÇÃO	TOTAL	PESSOAL E ENC. SOCIAIS	JUROS E ENC. DA DÍVIDA	OUTRAS DESP. CORRENTES	INVESTIMENTOS	INVERSÕES FINANCEIRAS	AMORTIZAÇÃO DA DÍVIDA	
ADMINISTRAÇÃO GERAL								
02.007.0021.4900	206.318.718	191.756.733		13.325.185	1.232.800			
COORDENAÇÃO E MANUTENÇÃO GERAL	203.987.180	191.756.733		10.977.647	1.232.800			
ASSEMBLEAR AS CONDIÇÕES NECESSÁRIAS PARA A MANUTENÇÃO E O FUNCIONAMENTO DOS SERVIÇOS DO ORÇÃO, VOLTADAS ÀS AÇÕES DE PESSOAL, ADMINISTRAÇÃO, MANUTENÇÃO, SERVIÇOS DE ACESSO, SUPERIOR, DOCUMENTAÇÃO, PATRIAL, PLANEJAMENTO, ORÇAMENTO E CONTROLE ASSUNTOS, JUIZADOS, COMUNICAÇÃO SOCIAL, INFORMÁTICA, TRANSPORTE, REPAROS, REFORMAS E ADAPTAÇÕES DE IMÓVEIS, TELECOMUNICAÇÕES, ETC.								
SERVIDOR TREINADO (PESSOA) = 1440								
IMÓVEL REFORMADO (UNIDADE) = 5								
SISTEMA DE INFORMÁTICA MANTIDO (UNIDADE) = 3								
REDE DE INFORMÁTICA IMPLANTADA (UNIDADE) = 1								
HARDWARE AQUIRIDO (UNIDADE) = 372								
02.007.0021.4900.0001	200.320.020	191.756.733		8.318.487	244.800			
MANUTENÇÃO DOS SERVIÇOS DE ADMINISTRAÇÃO GERAL	200.320.020	191.756.733		8.318.487	244.800			
02.007.0021.4900.0002	117.720			117.720				
CAPACITAÇÃO DE RECURSOS HUMANOS	117.720			117.720				
SERVIDOR TREINADO (PESSOA) = 1440								
02.007.0021.4900.0003	596.800			217.600	379.200			
REPAROS, REFORMAS E ADAPTAÇÕES DE IMÓVEIS	596.800			217.600	379.200			
IMÓVEL REFORMADO (UNIDADE) = 5								
02.007.0021.4900.0004	2.932.640			2.323.840	608.800			
AÇÕES DE INFORMÁTICA	2.932.640			2.323.840	608.800			
SISTEMA DE INFORMÁTICA MANTIDO (UNIDADE) = 3								
REDE DE INFORMÁTICA IMPLANTADA (UNIDADE) = 1								
HARDWARE AQUIRIDO (UNIDADE) = 372								
02.007.0021.4907	2.351.538			2.351.538				
CUMPRIMENTO DE SENTENÇA JUDICIAL	2.351.538			2.351.538				
QUERER O PAGAMENTO DE PRECATÓRIOS DE SENTENÇAS JUDICIAIS TRANSITADAS EM JULGADO OU QUERER O PAGAMENTO DE ART. 100 DA CONSTITUIÇÃO FEDERAL O PAGAMENTO DE VANTAGENS PEGUNTIARIAS CONCESSAS INDIVIDUAL OU COLETIVAMENTE MEDIANTE DECISÕES JUDICIAIS AINDA NÃO INCORPORADAS EM CARÁTER DEFINITIVO AS REMUNERAÇÕES DOS BENEFICIÁRIOS POR FORÇA DO MÉRITO TRANSITADA EM JULGADO - E PAGAMENTO DE SENTENÇAS JUDICIAIS TRANSITADAS EM JULGADO DEVIDAS PELAS EMPRESAS PÚBLICAS E SOCIEDADES DE ECONOMIA MISTA.								



339

15000 - JUSTIÇA DO TRABALHO  
15102 - TRIBUNAL REGIONAL DO TRABALHO DA 1A. REGIÃO

R\$ 1,00

PROGRAMA DE TRABALHO											
ESPECIFICAÇÃO	E S F	M O D	I D	F O N	T O T A L	P E S S O A L E E N C. S O C I A I S	J U R O S E E N C. D A D I V I D A	O U T R A S D E S P. C O R R E N T E S	I N V E S T I M E N T O S	I N V E R S Õ E S F I N A N C E I R A S	A M O R T I Z A Ç Ã O D A D I V I D A
RECEBIMENTO DOS AUXÍLIOS REFERENTES AO VALE-TRANSPORTE E ALIMENTAÇÃO / REFEIÇÃO, ALEM DE OUTROS BENEFÍCIOS SOCIAIS ESTABELECIDOS EM LEGISLAÇÃO PRÓPRIA.											
SERVIDOR BENEFICIADO (PESSOA) = 4400											
02.078.0486.4089.0003.....	F	90	0	199	736.000			736.000			
CONCESSÃO DE VALE-TRANSPORTE					736.000						
SERVIDOR BENEFICIADO (PESSOA) = 1500											
02.078.0486.4089.0006.....	F	90	0	199	4.421.123			4.421.123			
AUXÍLIO REFEIÇÃO/ALIMENTAÇÃO					4.421.123						
SERVIDOR BENEFICIADO (PESSOA) = 2900											
ASSISTÊNCIA E PREVIDÊNCIA											
PREVIDÊNCIA											
PREVIDÊNCIA SOCIAL A INATIVOS E PENSIONISTAS											
15.082.0495.2013.....					102.731.967	102.731.967					
ENCARGOS PREVIDENCIÁRIOS DA UNIÃO					102.731.967						
ASSEGURAR A MANUTENÇÃO SOCIO-ECONÔMICA A QUE LEGALMENTE FAZEM JUZ OS SERVIDORES INATIVOS, PENSIONISTAS E SEUS DEPENDENTES.											
15.082.0495.2013.0001.....	S	90	0	110	102.731.967	102.731.967					
ENCARGOS COM INATIVOS E PENSIONISTAS					102.731.967						
					16.730.000	16.730.000					
					86.001.967	86.001.967					
TOTAL					316.379.272	294.488.700		20.657.772	1.232.800		
FISCAL					211.967.305	191.756.733		16.917.772	1.232.800		
SEGURIDADE					104.411.967	102.731.967		1.860.000			

15000 - JUSTIÇA DO TRABALHO  
15103 - TRIBUNAL REGIONAL DO TRABALHO DA 2A. REGIÃO

R\$ 1,00

PROGRAMA DE TRABALHO											
ESPECIFICAÇÃO	E S F	M O D	I D	F O N	T O T A L	P E S S O A L E E N C. S O C I A I S	J U R O S E E N C. D A D I V I D A	O U T R A S D E S P. C O R R E N T E S	I N V E S T I M E N T O S	I N V E R S Õ E S F I N A N C E I R A S	A M O R T I Z A Ç Ã O D A D I V I D A
JUDICIARIA											
PROCESSO JUDICIARIO											
					262.428.421	215.440.184		44.948.237	2.040.000		
					1.000.000				1.000.000		







343

15000 - JUSTIÇA DO TRABALHO  
15104 - TRIBUNAL REGIONAL DO TRABALHO DA 3ª. REGIÃO

R\$ 1,00

PROGRAMA DE TRABALHO		RECURSOS DE TODAS AS FONTES E TRANSFERÊNCIAS									
ESPECIFICAÇÃO	MOD. FONTE	TOTAL	PESSOAL E ENC. SOCIAIS	JUROS E ENC. DA DÍVIDA	OUTRAS DESP. CORRENTES	INVESTIMENTOS	INVERSÕES FINANCEIRAS	AMORTIZAÇÃO DA DÍVIDA			
JUDICIARIA		240.735.203	219.102.230			1.110.261					
PROCESSO JUDICIARIO		46.400				46.400					
EDIFICAÇÕES PUBLICAS		46.400				46.400					
02.004.0025.1003 CONSTRUÇÃO DE IMOVEIS		46.400				46.400					
PROPORCIONAR CONDIÇÕES ADEQUADAS DE TRABALHO E DE ATENDIMENTO AOS USUÁRIOS.											
AREA CONSTRUIDA (M2) = 628											
02.004.0025.1003.2587 CONSTRUÇÃO DE EDIFICIO-SEDE DA JUNTA DE CONCILIAÇÃO E JULGAMENTO EM ARAQUIARI - MG	F 90 0 100	32.800				32.800					
AREA CONSTRUIDA (M2) = 444		32.800				32.800					
02.004.0025.1003.2588 CONSTRUÇÃO DE EDIFICIO-SEDE DA JUNTA DE CONCILIAÇÃO E JULGAMENTO DE PATROCINIO - MG	F 90 0 100	13.600				13.600					
AREA CONSTRUIDA (M2) = 184		13.600				13.600					
ADMINISTRAÇÃO		232.057.914	219.102.230			1.063.861					
ADMINISTRAÇÃO GERAL		232.057.914	219.102.230			1.063.861					
02.007.0021.4900 COORDENAÇÃO E MANUTENÇÃO GERAL		226.932.237	219.102.230			1.063.861					
ASSEGURAR AS CONDIÇÕES NECESSARIAS PARA A MANUTENÇÃO E O FUNCIONAMENTO DOS SERVIÇOS DO ORGÃO, VOLTADAS AS AÇÕES DE PESSOAL, ADMINISTRAÇÃO, MODERNIZAÇÃO, ASSESSORAMENTO SUPERIOR, DOCUMENTAÇÃO, PATRIMÔNIO, PLANEJAMENTO, ORÇAMENTO E CONTROLE, ASSUNTOS JURÍDICOS, COMUNICAÇÃO SOCIAL, INFORMÁTICA, TRANSPORTE, REPAROS, REFORMAS E ADAPTAÇÕES DE IMOVEIS, TELECOMUNICAÇÕES, ETC.											
IMÓVEL REFORMADO (UNIDADE) = 7											
INSTALAÇÃO REFORMADA (UNIDADE) = 6											
SISTEMA DE INFORMÁTICA INSTALADO (UNIDADE) = 8											
SISTEMA AQUISIÇÃO (UNIDADE) = 38											
HARDWARE AQUISIÇÃO (UNIDADE) = 173											
02.007.0021.4900.0001 MANUTENÇÃO DOS SERVIÇOS DE ADMINISTRAÇÃO GERAL	F 90 0 199	225.832.982	219.102.230			643.310					
		225.832.982	219.102.230			643.310					
02.007.0021.4900.0003 REPAROS, REFORMAS E ADAPTAÇÕES DE IMOVEIS	F 90 0 199	413.769				220.551					
IMÓVEL REFORMADO (UNIDADE) = 7		413.769				220.551					
INSTALAÇÃO REFORMADA (UNIDADE) = 6		413.769				220.551					

15000 - JUSTIÇA DO TRABALHO  
15104 - TRIBUNAL REGIONAL DO TRABALHO DA 3ª. REGIÃO

PROGRAMA DE TRABALHO		RECURSOS DE TODAS AS FONTES E TRANSFERÊNCIAS									
E S F	MOD.	ID.	FON.	TOTAL	PESSOAL E ENC. SOCIAIS	JUROS E ENC. DA DIVIDA	OUTRAS DESP. CORRENTES	INVESTIMENTOS	INVERSÕES FINANCEIRAS	AMORTIZAÇÃO DA DIVIDA	
F	90	0	199								
ESPECIFICAÇÃO											
02.007.0021.4900.0004				685.486			485.486	200.000			
AÇÕES DE INFORMATICA											
SISTEMA DE INFORMATICA MANTIDO (UNIDADE) = 6											
SOFTWARE ADQUIRIDO (UNIDADE) = 38											
HARDWARE ADQUIRIDO (UNIDADE) = 173											
02.007.0021.4907				5.125.677			5.125.677				
CUMPRIMENTO DE SENTENÇA JUDICIAL											
CUMPRIR O PAGAMENTO DE PRECATÓRIOS DE SENTENÇAS JUDICIAIS TRANSITADAS EM JULGADO, EM CUMPRIMENTO AO DISPOSTO NO ART. 100, DA CONSTITUIÇÃO FEDERAL; O PAGAMENTO DE VANTAGENS PECUNIARIAS CONCEDIDAS INDIVIDUAL OU COLETIVAMENTE, MEDIANTE DECISÕES JUDICIAIS AINDA NÃO INCORPORADAS EM CARÁTER DEFINITIVO AS REMUNERAÇÕES DOS BENEFICIÁRIOS, POR FORÇA DO MÉRITO TRANSITADA EM JULGADO; E, PAGAMENTO DE SENTENÇAS JUDICIAIS TRANSITADAS EM JULGADO DEVIDAS PELAS EMPRESAS PÚBLICAS E SOCIEDADES DE ECONOMIA MISTA.											
02.007.0021.4907.0001				5.125.677			5.125.677				
CUMPRIMENTO DE SENTENÇA JUDICIAL TRANSITADA EM JULGADO (PRECATÓRIOS) DEVIDA P/UNITA, AUTARQUIAS E F.PUBLICAS											
EDUCAÇÃO DA CRIANÇA DE 0 A 6 ANOS											
EDUCAÇÃO PRE-ESCOLAR											
02.041.0190.4500				800.000			800.000				
ASSISTENCIA PRE-ESCOLAR											
PROPORCIONAR CONDIÇÕES DE ATENDIMENTO INTEGRAL AOS DEPENDENTES DOS SERVIDORES PÚBLICOS FEDERAIS NA FAIXA ETARIA DE 0 A 6 ANOS E AOS EXCEPCIONAIS, CUJO DESENVOLVIMENTO CORRESPONDA A IDADE MENTAL RELATIVA A FAIXA ETARIA ESTABELECIDA.											
CRIANÇA ATENDIDA (CRIANÇA) = 1402											
02.041.0190.4500.0001				800.000			800.000				
ASSISTENCIA PRE-ESCOLAR											
CRIANÇA ATENDIDA (CRIANÇA) = 1402											
SAUDE											
ASSISTENCIA MEDICA E SANITARIA											
02.075.0428.2004				1.040.000			1.040.000				
ASSISTENCIA MEDICA E ODONTOLOGICA A SERVIDORES											
ASSEGURAR A SAUDE FISICA E MENTAL DOS SERVIDORES											

345

15.000 - JUSTIÇA DO TRABALHO  
15.104 - TRIBUNAL REGIONAL DO TRABALHO DA 3ª. REGIÃO

R\$ 1,00

PROGRAMA DE TRABALHO	RECURSOS DE TODAS AS FONTES E TRANSFERÊNCIAS									
	S F	ID. USO	FONTE	TOTAL	PESSAL E ENC. SOCIAIS	JUROS E ENC. DA DÍVIDA	OUTRAS DESP. CORRENTES	INVESTIMENTOS	INVERÇÕES FINANCEIRAS	AMORTIZAÇÃO DA DÍVIDA
ESPECIFICAÇÃO										
PUBLICOS CIVIS E MILITARES, INATIVOS E PENSIONISTAS, BEM COMO DE SEUS DEPENDENTES, EM CARATER COMPLEMENTAR E A MANUTENÇÃO DE HOSPITAIS PROPRIOS										
DEPENDENTE BENEFICIADO (PESSOA) = 250										
SERVIDOR BENEFICIADO (PESSOA) = 1200										
INATIVO/PENSIONISTA BENEFICIADO (PESSOA) = 618										
02. 075.0428.2004.0006.....	S	90	0	199			1.040.000			
ASSISTENCIA MEDICA E ODONTOLOGICA A SERVIDORES							1.040.000			
DEPENDENTE BENEFICIADO (PESSOA) = 250										
SERVIDOR BENEFICIADO (PESSOA) = 1200										
INATIVO/PENSIONISTA BENEFICIADO (PESSOA) = 618										
02. 078.0488.4089.....							6.790.889			
PROTEÇÃO AO TRABALHADOR							6.790.889			
ASSISTENCIA SOCIAL GERAL							6.790.889			
02. 078.0488.4089.....							6.790.889			
PRESTACÃO DE BENEFICIOS AO SERVIDOR PUBLICO										
PROPORCIONAR AOS SERVIDORES PUBLICOS O RECEBIMENTO DOS AUXILIOS REFERENTES AO VALE-TRANSPORTE E ALIMENTAÇÃO / REFEIÇÃO ALÉM DE OUTROS BENEFICIOS SOCIAIS ESTABELECIDOS EM LEGISLAÇÃO PROPRIA.										
SERVIDOR BENEFICIADO (PESSOA) = 3573										
02. 078.0488.4089.0003.....	F	90	0	199			190.889			
CONCESSÃO DE VALE-TRANSPORTE							190.889			
SERVIDOR BENEFICIADO (PESSOA) = 981										
02. 078.0488.4089.0006.....	F	90	0	199			6.600.000			
AUXILIO REFEIÇÃO/ALIMENTAÇÃO							6.600.000			
SERVIDOR BENEFICIADO (PESSOA) = 2592										
ASSISTENCIA E PREVIDENCIA										
PREVIDENCIA										
PREVIDENCIA SOCIAL A INATIVOS E PENSIONISTAS										
15.082.0495.2013.....							93.631.656			
ENCARGOS PREVIDENCIARIOS DA UNIAO							93.631.656			
ASSIGURAR A MANUTENÇÃO SOCIO-ECONOMICA A QUE LEGALMENTE FAZEM JUZ OS SERVIDORES INATIVOS, PENSIONISTAS E SEUS DEPENDENTES.							93.631.656			
15.082.0495.2013.0001.....							93.631.656			
							93.631.656			

R\$ 1,00

ESPECIFICAÇÃO	E S I M O D F	I D. U S O F	F O N T E	RECURSOS DE TODAS AS FONTES E TRANSFERÊNCIAS								
				T O T A L	P E S S O A L E E N C. S O C I A I S	J U R O S E E N C. D A D I V I D A	O U T R A S D E S P. C O R R E N T E S	I N V E S T I M E N T O S	I N V E R S Õ E S F I N A N C E I R A S	A M O R T I Z A Ç Ã O D A D I V I D A		
ENCARGOS COM INATIVOS E PENSIONISTAS	S	190	0	110	30.000.000	30.000.000						
	S	190	0	156	63.631.656	63.631.656						
TOTAL					334.386.859	312.733.886		20.522.712	1.110.261			
					239.695.203	219.102.230		19.482.712	1.110.261			
					94.671.656	93.631.656		1.040.000				

FISCAL  
SEGURIDADE

15000 - JUSTIÇA DO TRABALHO  
15105 - TRIBUNAL REGIONAL DO TRABALHO DA 4ª. REGIÃO

R\$ 1,00

ESPECIFICAÇÃO	E S I M O D F	I D. U S O F	F O N T E	RECURSOS DE TODAS AS FONTES E TRANSFERÊNCIAS								
				T O T A L	P E S S O A L E E N C. S O C I A I S	J U R O S E E N C. D A D I V I D A	O U T R A S D E S P. C O R R E N T E S	I N V E S T I M E N T O S	I N V E R S Õ E S F I N A N C E I R A S	A M O R T I Z A Ç Ã O D A D I V I D A		
JUDICIARIA					151.565.116	151.565.116			1.848.000			
ADMINISTRAÇÃO					151.565.116	151.565.116			1.848.000			
ADMINISTRAÇÃO GERAL					151.565.116	151.565.116			1.848.000			
02.007.0021.4900					159.724.406	151.565.116		6.311.290	1.848.000			
COORDENAÇÃO E MANUTENÇÃO GERAL												
ASSEGURAR AS CONDIÇÕES NECESSARIAS PARA A MANUTENÇÃO E FUNCIONAMENTO DOS SERVIÇOS DO ÓRGÃO, VOLTADAS AS AÇÕES DE PESSOAL, ADMINISTRAÇÃO, MODERNIZAÇÃO, ASSESSORAMENTO, SUPERIOR, DOCUMENTAÇÃO, PATRIMÔNIO, PLANEJAMENTO, ORÇAMENTO E CONTROLE, ASSUNTOS JURÍDICOS, COMUNICAÇÃO SOCIAL, INFORMÁTICA, TRANSPORTE, REPAROS, REFORMAS E ADAPTAÇÕES DE IMÓVEIS, TELECOMUNICAÇÕES, ETC.												
SERVIDOR TREINADO (PESSOA) = 480												
PREDIO REFORMADO (UNID) = 13												
REDE DE TELEINFORMÁTICA AMPLIADA (UNIDADE) = 1												
EQUIPAMENTO DE INFORMÁTICA ADQUIRIDO (UNID) = 278												
02.007.0021.4900.0001	F	90	0	199	157.531.606	151.565.116		5.478.490	488.000			
MANUTENÇÃO DOS SERVIÇOS DE ADMINISTRAÇÃO GERAL					157.531.606	151.565.116		5.478.490	488.000			
02.007.0021.4900.0002	F	90	0	199	64.800	64.800		64.800				
CAPACITAÇÃO DE RECURSOS HUMANOS					64.800	64.800		64.800				
SERVIDOR TREINADO (PESSOA) = 480												
02.007.0021.4900.0003	F	90	0	199	1.120.000			320.000	800.000			
REPAROS, REFORMAS E ADAPTAÇÕES DE IMÓVEIS					1.120.000			320.000	800.000			

347

R\$ 1,00

15000 - JUSTIÇA DO TRABALHO  
15105 - TRIBUNAL REGIONAL DO TRABALHO DA 4ª. REGIÃO

PROGRAMA DE TRABALHO		RECURSOS DE TODAS AS FONTES E TRANSFERÊNCIAS									
ESPECIFICAÇÃO	S F	MOD F	ID. USO	FON TE	T O T A L	PESSOAL E ENC. SOCIAIS	JUROS E ENC. DA DÍVIDA	OUTRAS DESP. CORRENTES	INVESTIMENTOS	INVERSÕES FINANCEIRAS	AMORTIZAÇÃO DA DÍVIDA
PROGRAMA DE TRABALHO											
ESPECIFICAÇÃO											
02.007.0021.4900.0004	F	90	0	199	1.008.000 1.008.000			448.000 448.000	560.000 560.000		
PREDIO REFORMADO (UNID) = 13											
ADQ. DE INFORMÁTICA											
REDE DE TELEINFORMÁTICA AMPLIADA (UNIDADE) = 1											
EQUIPAMENTO DE INFORMÁTICA ADQUIRIDO (UNID) = 278											
02.007.0021.4907	F	90	0		2.470.080			2.470.080			
CUMPRIMENTO DE SENTENÇA JUDICIAL											
CUMPRIR O PAGAMENTO DE PRECATORIOS DE SENTENÇAS JUDICIAIS TRANSITADAS EM JULGADO EM CUMPRIMENTO AO DISPOSTO NO ART. 100, § 6º, DA CONSTITUIÇÃO FEDERAL; O PAGAMENTO DE VANTAGENS PREENCUMULADAS CONCEDIDAS INDIVIDUAL OU COLETIVAMENTE MEDIANTE DECISÕES JUDICIAIS A TODA NÃO INCORPORADAS EM CARATER DEFINITIVO AS REMUNERAÇÕES DOS BENEFICIÁRIOS, POR FALTA DO MÉRITO TRANSITADA EM JULGADO; E PAGAMENTO DE SENTENÇAS JUDICIAIS TRANSITADAS EM JULGADO DEVIDAS PELAS EMPRESAS PÚBLICAS E SOCIEDADES DE ECONOMIA MISTA.											
02.007.0021.4907.0001	F	90	0	100	2.470.080 2.470.080			2.470.080 2.470.080			
CUMPRIMENTO DE SENTENÇA JUDICIAL TRANSITADA EM JULGADO (PRECATORIOS) DEVIDA P/UNIAO, AUTARQUIAS E F.PUBLICAS											
EDUCAÇÃO DA CRIANÇA DE 0 A 6 ANOS											
EDUCAÇÃO PRE-ESCOLAR											
02.041.0190.4500	F	90	0		172.800 172.800 172.800			172.800 172.800 172.800			
ASSISTENCIA PRE-ESCOLAR											
PROPORCIONAR CONDIÇÕES DE ATENDIMENTO INTEGRAL AOS DEPENDENTES DOS SERVIDORES PÚBLICOS FEDERAIS, NA FAIXA ETÁRIA DE 0 A 6 ANOS E AOS EXCEPCIONAIS, CUJO DESENVOLVIMENTO CORRESPONDA A IDADE MENTAL RELATIVA A FAIXA ETÁRIA ESTABELECIDA.											
CRIANÇA ATENDIDA (CRIANÇA) = 240											
02.041.0190.4500.0001	F	90	0	199	172.800 172.800			172.800 172.800			
ASSISTENCIA PRE-ESCOLAR											
CRIANÇA ATENDIDA (CRIANÇA) = 240											
SAUDE											
ASSISTENCIA MEDICA E SANITARIA											
02.075.0428.2004	F	90	0		1.392.000 1.392.000 1.392.000			1.392.000 1.392.000 1.392.000			
ASSISTENCIA MEDICA E ODONTOLOGICA A SERVIDORES											

15000 - JUSTIÇA DO TRABALHO  
15105 - TRIBUNAL REGIONAL DO TRABALHO DA 4A. REGIÃO

PROGRAMA DE TRABALHO		RECURSOS DE TODAS AS FONTES E TRANSFERÊNCIAS									
ESPECIFICAÇÃO	EMOD	ID. FONTE	TOTAL	PESSOAL E ENC. SOCIAIS	JUROS E ENC. DA DIVIDA	OUTRAS DESP. CORRENTES	INVESTIMENTOS	INVERSÕES FINANCEIRAS	AMORTIZAÇÃO DA DIVIDA		
ASSEGURAR A SAUDE FISICA E MENTAL DOS SERVIDORES PUBLICOS CIVIS E MILITARES INATIVOS E PENSIONISTAS BEM COMO DE SEUS DEPENDENTES, EM CARACTER COMPLEMENTAR E A MANUTENÇÃO DE HOSPITAIS PROPRIOS	S	90									
SERVIDOR BENEFICIADO (PESSOA) = 2330			1.392.000			1.392.000					
INATIVO/PENSIONISTA BENEFICIADO (PESSOA) = 680		199	1.392.000			1.392.000					
02.075.0428.2004.0005	S	90									
ASSISTENCIA MEDICA E ODONTOLOGICA A SERVIDORES			4.120.000			4.120.000					
SERVIDOR BENEFICIADO (PESSOA) = 2330			4.120.000			4.120.000					
INATIVO/PENSIONISTA BENEFICIADO (PESSOA) = 680			4.120.000			4.120.000					
02.078.0486.4089	F	90									
PROTEÇÃO AO TRABALHADOR											
ASSISTENCIA SOCIAL GERAL											
PRESTACAO DE BENEFICIOS AO SERVIDOR PUBLICO											
02.078.0486.4089.0003	F	90									
PROPORCIONAR AOS SERVIDORES PUBLICOS O RECEBIMENTO DOS AUXILIOS REFERENTES AO VALE-TRANSPORTE E ALIMENTACAO / REFECICAO, ALEM DE OUTROS BENEFICIOS SOCIAIS ESTABELECIDOS EM LEGISLACAO PROPRIA.			240.000			240.000					
SERVIDOR BENEFICIADO (PESSOA) = 965			240.000			240.000					
02.078.0486.4089.0006	F	90									
AUXILIO REFELICAO/ALIMENTACAO			3.880.000			3.880.000					
SERVIDOR BENEFICIADO (PESSOA) = 2369			3.880.000			3.880.000					
02.078.0486.4089.0009	F	90									
ASSISTENCIA E PREVIDENCIA			93.889.647			93.889.647					
PREVIDENCIA			93.889.647			93.889.647					
PREVIDENCIA SOCIAL A INATIVOS E PENSIONISTAS			93.889.647			93.889.647					
15.082.0495.2013	S	90									
ENCARGOS PREVIDENCIARIOS DA UNIAO			93.889.647			93.889.647					
ASSEGURAR A MANUTENCAO SOCIO-ECONOMICA A QUE LEGALMENTE FAZEM JUZ OS SERVIDORES INATIVOS, PENSIONISTAS E SEUS DEPENDENTES.			93.889.647			93.889.647					
15.082.0495.2013.0001	S	90									
ENCARGOS COM INATIVOS E PENSIONISTAS		110	93.889.647			93.889.647					
			25.007.389			25.007.389					







15000 - JUSTIÇA DO TRABALHO  
15106 - TRIBUNAL REGIONAL DO TRABALHO DA 5ª. REGIÃO

R\$ 1,00

PROGRAMA DE TRABALHO		RECURSOS DE TODAS AS FONTES E TRANSFERÊNCIAS									
ESPECIFICAÇÃO	EMOD	ID. FON	TOTAL	PESSOAL E	JUROS E ENC.	OUTRAS DESP.	INVESTIMENTOS	INVERSÕES	AMORTIZAÇÃO		
	F	USO		ENC. SOCIAIS	DA DIVIDA	CORRENTES		FINANCEIRAS	DA DIVIDA		
ASSEGURAR A MANUTENÇÃO SOCIO-ECONOMICA A QUE LEGALMENTE FAZEM JUÍZOS, SERVIDORES INATIVOS, PENSIONISTAS E SEUS DEPENDENTES.											
15.082.0495.2013.0001			51.008.033	51.008.033							
ENCARGOS COM INATIVOS E PENSIONISTAS	S	0 156	51.008.033	51.008.033							
TOTAL			187.166.486	174.754.669		10.771.817	1.640.000				
FISCAL			134.608.965	123.746.636		9.222.319	1.640.000				
SEGURIDADE			52.557.531	51.008.033		1.549.498					

15000 - JUSTIÇA DO TRABALHO  
15107 - TRIBUNAL REGIONAL DO TRABALHO DA 6ª. REGIÃO

R\$ 1,00

PROGRAMA DE TRABALHO		RECURSOS DE TODAS AS FONTES E TRANSFERÊNCIAS									
ESPECIFICAÇÃO	EMOD	ID. FON	TOTAL	PESSOAL E	JUROS E ENC.	OUTRAS DESP.	INVESTIMENTOS	INVERSÕES	AMORTIZAÇÃO		
	F	USO		ENC. SOCIAIS	DA DIVIDA	CORRENTES		FINANCEIRAS	DA DIVIDA		
JUDICIARIA			119.349.936	105.805.863		12.424.073	1.120.000				
ADMINISTRAÇÃO			114.661.936	105.805.863		7.736.073	1.120.000				
ADMINISTRAÇÃO GERAL			114.661.936	105.805.863		7.736.073	1.120.000				
02.007.0021.4900			110.900.990	105.805.863		3.975.127	1.120.000				
COORDENAÇÃO E MANUTENÇÃO GERAL											
ASSEGURAR AS CONDIÇÕES NECESSARIAS PARA A MANUTENÇÃO E O FUNCIONAMENTO DOS SERVIÇOS DO ORÇÃO, VOLUNTARIAS, AÇÕES DE PESSOAL, ADMNISTRAÇÃO, MODERNIZAÇÃO, ACESSORAMENTO, SUPLENTO, DOCUMENTAÇÃO, PATRIMÔNIO, PLANEJAMENTO, ORÇAMENTO E CONTROLE, ASSUNTOS JURÍDICOS, COMUNICAÇÃO SOCIAL, INFORMÁTICA, TRANSPORTE, REPAROS, REFORMAS E ADAPTAÇÕES DE IMOVEIS, TELECOMUNICAÇÕES, ETC.											
SERVIDOR TREINADO (PESSOA) = 1280											
IMÓVEL REFORMADO (UNIDADE) = 5											
SISTEMA DE INFORM. MODERNIZADO E AMPLIADO (UNIDADE) = 12											
02.007.0021.4900.0001	F	0 199	109.617.790	105.805.863		3.411.927	400.000				
MANUTENÇÃO DOS SERVIÇOS DE ADMINISTRAÇÃO GERAL			109.617.790	105.805.863		3.411.927	400.000				
TOTAL			57.600			57.600					





355

15000 - JUSTIÇA DO TRABALHO  
15107 - TRIBUNAL REGIONAL DO TRABALHO DA 6ª. REGIÃO

R\$ 1,00

PROGRAMA DE TRABALHO									
RECURSOS DE TODAS AS FONTES E TRANSFERÊNCIAS									
ESPECIFICAÇÃO	SÍMBOLO FONTE	TOTAL	PESSOAL E ENC. SOCIAIS	JUROS E ENC. DA DÍVIDA	OUTRAS DESP. CORRENTES	INVESTIMENTOS	INVERSÕES FINANCEIRAS	AMORTIZAÇÃO DA DÍVIDA	
PENSIONISTAS E SEUS DEPENDENTES.									
15.082.0495.2013.0001 ENCARGOS COM INATIVOS E PENSIONISTAS	S 90 0 156	45.002.000 45.002.000	45.002.000 45.002.000						
TOTAL		164.351.936 118.629.936 45.722.000	150.807.863 106.805.863 45.002.000		12.424.073 11.704.073 720.000	1.120.000 1.120.000			

15000 - JUSTIÇA DO TRABALHO  
15108 - TRIBUNAL REGIONAL DO TRABALHO DA 7ª. REGIÃO

R\$ 1,00

PROGRAMA DE TRABALHO									
RECURSOS DE TODAS AS FONTES E TRANSFERÊNCIAS									
ESPECIFICAÇÃO	SÍMBOLO FONTE	TOTAL	PESSOAL E ENC. SOCIAIS	JUROS E ENC. DA DÍVIDA	OUTRAS DESP. CORRENTES	INVESTIMENTOS	INVERSÕES FINANCEIRAS	AMORTIZAÇÃO DA DÍVIDA	
JUDICIARIA									
ADMINISTRAÇÃO									
ADMINISTRAÇÃO GERAL									
02.007.0021.4900 COORDENAÇÃO E MANUTENÇÃO GERAL		64.162.079 61.447.679 61.447.679 60.416.078	56.926.176 56.926.176 56.926.176 56.926.176		6.086.785 3.391.585 3.391.585 2.359.984	1.149.118 1.129.918 1.129.918 1.129.918			
ASSEGURAR AS CONDIÇÕES NECESSARIAS PARA A MANUTENÇÃO E O FUNCIONAMENTO DOS SERVIÇOS DO ORÇÃO, VOLTADAS AS AÇÕES DE PESSOAL, ADMINISTRAÇÃO, MODERNIZAÇÃO, PATRIMÔNIO, PLANEJAMENTO, SUPERVISOR, COORDENAÇÃO, ASSUNTOS JURÍDICOS, ORGANIZAÇÃO E GERAL, ASSUNTOS JURÍDICOS, COMUNICAÇÃO SOCIAL, OPERACIONAL, TRANSPORTES, REPAROS, REFORMAS E ADAPTAÇÕES DE IMOVEIS, TELECOMUNICAÇÕES, ETC.									
SERVIDOR TREINADO (PESSOA) = 211 IMÓVEL CONSERVADO (UNIDADE) = 6 ÁREA REFORMADA (M2) = 1774 SISTEMA DE INFORM. MODERNIZADO E AMPLIADO (UNIDADE) = 1									
02.007.0021.4900.0001 MANUTENÇÃO DOS SERVIÇOS DE ADMINISTRAÇÃO GERAL	F 90 0 199	59.253.360 59.253.360	56.926.176 56.926.176		1.888.784 1.888.784	438.400 438.400			
02.007.0021.4900.0002 CAPACITAÇÃO DE RECURSOS HUMANOS	F 90 0 199	112.800 112.800			93.600 93.600	19.200 19.200			

PROGRAMA DE TRABALHO		RECURSOS DE TODAS AS FONTES E TRANSFERÊNCIAS									
ESPECIFICAÇÃO	MOD. F. FONTE	TOTAL	PESSOAL E ENC. SOCIAIS	JUROS E ENC. DA DÍVIDA	OUTRAS DESP. CORRENTES	INVESTIMENTOS	INVERSÕES FINANCEIRAS	AMORTIZAÇÃO DA DÍVIDA			
02.007.0021.4900.0003..... SERVIDOR TREINADO (PESSOA) = 211 REPAROS, REFORMAS E ADAPTAÇÕES DE IMÓVEIS	F 90 0 199	550.238 550.238				97.920 97.920		452.318 452.318			
02.007.0021.4900.0004..... IMÓVEL CONSERVADO (UNIDADE) = 6 ÁREA REFORMADA (M2) = 1774	F 90 0 199	489.680 489.680				279.680 279.680		220.000 220.000			
02.007.0021.4907..... SISTEMA DE INFORM. MODERNIZADO E AMPLIADO (UNIDADE) = 1 CUMPRIMENTO DE SENTENÇA JUDICIAL		1.031.601			1.031.601						
02.007.0021.4907.0001..... CUMPRIMENTO DE SENTENÇA JUDICIAL TRANSITADA EM JULGADO (PRECATÓRIOS) DEVIDA P/UNID. AUTARQUIAS E F.PUBLICAS	F 90 0 100	1.031.601 1.031.601							1.031.601 1.031.601		
02.041.0190.4500..... EDUCAÇÃO DA CRIANÇA DE 0 A 6 ANOS		147.200				147.200					
02.041.0190.4500..... EDUCAÇÃO PRE-ESCOLAR		147.200				147.200					
02.041.0190.4500..... ASSISTÊNCIA PRE-ESCOLAR		147.200				147.200					
02.041.0190.4500.0001..... PROPORCIONAR CONDIÇÕES DE ATENDIMENTO INTEGRAL AOS DEPENDENTES DOS SERVIDORES PÚBLICOS FEDERAIS, NA FAIXA ETÁRIA DE 0 A 6 ANOS E AOS EXCEPCIONAIS, CUJO DESENVOLVIMENTO CORRESPONDA A IDADE MENTAL RELATIVA A FAIXA ETÁRIA ESTABELECIDA.	F 90 0 199	147.200 147.200							147.200 147.200		
02.041.0190.4500.0001..... CRIANÇA ATENDIDA (CRIANÇA) = 205		1.087.600							1.078.400	19.200	
02.041.0190.4500.0001..... ASSISTÊNCIA PRE-ESCOLAR		1.087.600							1.078.400	19.200	
02.041.0190.4500.0001..... CRIANÇA ATENDIDA (CRIANÇA) = 205		1.087.600							1.078.400	19.200	
02.041.0190.4500.0001..... SAÚDE		1.087.600							1.078.400	19.200	
02.041.0190.4500.0001..... ASSISTÊNCIA MÉDICA E SANITÁRIA		1.087.600							1.078.400	19.200	

357

15000 - JUSTIÇA DO TRABALHO  
15108 - TRIBUNAL REGIONAL DO TRABALHO DA 7ª. REGIÃO

R\$ 1,00

PROGRAMA DE TRABALHO	ESPECIFICAÇÃO	E S M O D O	F O N D O	T O T A L	P E S S O A E E N C. S O C I A I S	J U R S E E N C. D A D I V I D A	O U T R A S D E S P. C O R R E N T E S	I N V E S T I M E N T O S	I N V E R S Õ E S F I N A N C E I R A S	A M O R T I Z A Ç Ã O D A D I V I D A	RECURSOS DE TODAS AS FONTES E TRANSFERÊNCIAS	
											U S O	1 9 9
02.075.0428.2004	ASSISTENCIA MEDICA E ODONTOLOGICA A SERVIDORES			1.097.600			1.078.400	19.200				
	ASSEGURAR A SAUDE FISICA E MENTAL DOS SERVIDORES PUBLICOS CIVIS E MILITARES, INATIVOS E PENSIONISTAS, BEM COMO DE SEUS DEPENDENTES, EM CARACTER COMPLEMENTAR E A MANUTENÇÃO DE HOSPITAIS PROPRIOS											
	DEPENDENTE BENEFICIADO (PESSOA) = 2117											
	SERVIDOR BENEFICIADO (PESSOA) = 982											
	INATIVO/PENSIONISTA BENEFICIADO (PESSOA) = 196											
02.075.0428.2004.0005	ASSISTENCIA MEDICA E ODONTOLOGICA A SERVIDORES	S	90	0	199		1.078.400	19.200				
	DEPENDENTE BENEFICIADO (PESSOA) = 2117											
	SERVIDOR BENEFICIADO (PESSOA) = 982											
	INATIVO/PENSIONISTA BENEFICIADO (PESSOA) = 196											
	PROTEÇÃO AO TRABALHADOR											
	ASSISTENCIA SOCIAL GERAL											
02.078.0486.4089	PRESTACAO DE BENEFICIOS AO SERVIDOR PUBLICO			1.469.600			1.469.600					
	PROPORCIONAR AOS SERVIDORES PUBLICOS O RECEBIMENTO DOS AUXILIOS REFERENTES AO VALE-TRANSPORTE E ALIMENTACAO / REFEICAO, ALEM DE OUTROS BENEFICIOS SOCIAIS ESTABELECIDOS EM LEGISLACAO PROPRIA.											
	SERVIDOR BENEFICIADO (PESSOA) = 1019											
02.078.0486.4089.0003	CONCESSAO DE VALE-TRANSPORTE	F	90	0	199		87.200					
	SERVIDOR BENEFICIADO (PESSOA) = 281											
02.078.0486.4089.0006	AUXILIO REFEICAO/ALIMENTACAO	F	90	0	199		1.382.400					
	SERVIDOR BENEFICIADO (PESSOA) = 738											
	ASSISTENCIA E PREVIDENCIA											
	PREVIDENCIA											
	PREVIDENCIA SOCIAL A INATIVOS E PENSIONISTAS											
15.082.0495.2013	ENCARGOS PREVIDENCIARIOS DA UNIAO											
	ASSEGURAR A MANUTENÇÃO SOCIO-ECONOMICA A QUE LEGALMENTE FAZEM JUS OS SERVIDORES INATIVOS.											
							23.466.673					
							23.466.673					
							23.466.673					
							23.466.673					

15000 - JUSTIÇA DO TRABALHO  
15108 - TRIBUNAL REGIONAL DO TRABALHO DA 7A. REGIÃO

R\$ 1,00

PROGRAMA DE TRABALHO		RECURSOS DE TODAS AS FONTES E TRANSFERÊNCIAS									
ESPECIFICAÇÃO	S	MOD	ID.	FON	TOTAL	PESSOAL E ENC. SOCIAIS	JUROS E ENC. DA DIVIDA	OUTRAS DESP. CORRENTES	INVESTIMENTOS	INVERSOES FINANCEIRAS	AMORTIZAÇÃO DA DIVIDA
	F		USO	TE							
PENSIONISTAS E SEUS DEPENDENTES.											
15.082.0495.2013.0001..... ENCARGOS COM INATIVOS E PENSIONISTAS	S	90	0	156	23.468.873 23.468.873	23.468.873 23.468.873					
TOTAL FISCAL SEGURIDADE					87.628.752 63.064.479 24.564.273	80.392.849 56.926.176 23.468.873		6.086.785 5.008.385 1.078.400	1.149.118 1.123.918 19.200		

15000 - JUSTIÇA DO TRABALHO  
15109 - TRIBUNAL REGIONAL DO TRABALHO DA 8A. REGIÃO

R\$ 1,00

PROGRAMA DE TRABALHO		RECURSOS DE TODAS AS FONTES E TRANSFERÊNCIAS									
ESPECIFICAÇÃO	S	MOD	ID.	FON	TOTAL	PESSOAL E ENC. SOCIAIS	JUROS E ENC. DA DIVIDA	OUTRAS DESP. CORRENTES	INVESTIMENTOS	INVERSOES FINANCEIRAS	AMORTIZAÇÃO DA DIVIDA
	F		USO	TE							
JUDICIARIA					94.428.987	61.852.545		32.090.522	485-920		
ADMINISTRAÇÃO					90.673.255	61.852.545		28.334.790	485-920		
ADMINISTRAÇÃO GERAL					90.673.255	61.852.545		28.334.790	485-920		
02.007.0021.4900 COORDENAÇÃO E MANUTENÇÃO GERAL					67.304.740	61.852.545		4.966.275	485-920		
ASSEGURAR AS CONDIÇÕES NECESSARIAS PARA A MANUTENÇÃO E O FUNCIONAMENTO DOS SERVIÇOS DO ORÇÃO, VOLTADAS AS AÇÕES DE PESSOAL, ADMNISTRATIVO, DESENVOLVIMENTO, PATRIMÔNIO, PLANEJAMENTO, ORÇAMENTO, CONTROLE E ASSUNTOS JURÍDICOS, COMUNICAÇÃO SOCIAL, INFORMÁTICA, TRANSPORTE, REPAROS, REFORMAS E ADAPTAÇÕES DE IMOVEIS, TELECOMUNICAÇÕES, ETC.											
SERVIDOR TREINADO (PESSOA) = 904											
IMÓVEL CONSERVADO (UNIDADE) = 7											
ÁREA REFORMADA (M2) = 320											
SOFTWARE DESENVOLVIDO (UNIDADE) = 7											
EQUIPAMENTO MANTIDO (UNIDADE) = 205											
SISTEMA DE INFORM. MODERNIZADO E AMPLIADO (UNIDADE) = 204											
02.007.0021.4900.0001..... MANUTENÇÃO DOS SERVIÇOS DE ADMINISTRAÇÃO GERAL	F	90	0	199	65.182.512 65.182.512	61.852.545 61.852.545		3.140.847 3.140.847	189.120 189.120		



15000 - JUSTIÇA DO TRABALHO  
15109 - TRIBUNAL REGIONAL DO TRABALHO DA 8ª REGIÃO

R\$ 1,00

PROGRAMA DE TRABALHO		RECURSOS DE TODAS AS FONTES E TRANSFERÊNCIAS									
ESPECIFICAÇÃO	EM F	MOD	ID. FONTE	TOTAL	PESSOAL E ENC. SOCIAIS	JURIS E ENC. DA DIVIDA	OUTRAS DESP. CORRENTES	INVESTIMENTOS	INVERSÕES FINANCEIRAS	AMORTIZAÇÃO DA DIVIDA	
02.041.0190.4500.0001 ASSISTENCIA PRE-ESCOLAR	F	90	0 199	132.370 132.370			132.370 132.370				
CRIANÇA ATENDIDA (CRIANÇA) = 148											
SAUDE											
ASSISTENCIA MEDICA E SANITARIA											
02.075.0428.2004 ASSISTENCIA MEDICA E ODONTOLOGICA A SERVIDORES											
ASSEGURAR A SAUDE FISICA E MENTAL DOS SERVIDORES PUBLICOS CIVIS E MILITARES, INATIVOS E PENSIONISTAS, BEM COMO DE SEUS DEPENDENTES, EM CARATER COMPLEMENTAR E A MANUTENÇÃO DE HOSPITAIS PROPRIOS											
DEPENDENTE BENEFICIADO (PESSOA) = 2809											
SERVIDOR BENEFICIADO (PESSOA) = 954											
INATIVO/PENSIONISTA BENEFICIADO (PESSOA) = 278											
02.075.0428.2004.0006 ASSISTENCIA MEDICA E ODONTOLOGICA A SERVIDORES	S	90	0 199	1.290.689 1.290.689			1.290.689 1.290.689				
DEPENDENTE BENEFICIADO (PESSOA) = 2809											
SERVIDOR BENEFICIADO (PESSOA) = 954											
INATIVO/PENSIONISTA BENEFICIADO (PESSOA) = 278											
PROTEÇÃO AO TRABALHADOR											
ASSISTENCIA SOCIAL GERAL											
02.078.0488.4089 PRESTACAO DE BENEFICIOS AO SERVIDOR PUBLICO											
PROPORCIONAR AOS SERVIDORES PUBLICOS O RECEBIMENTO DOS AUXILIOS REFERENTES AO VALE-TRANSPORTE E ALIMENTACAO / REFEICAO ALEM DE OUTROS BENEFICIOS SOCIAIS ESTABELECIDOS EM LEGISLACAO PROPRIA.											
SERVIDOR BENEFICIADO (PESSOA) = 1453											
02.078.0488.4089.0003 CONCESSAO DE VALE-TRANSPORTE	F	90	0 199	88.462 88.462			88.462 88.462				
SERVIDOR BENEFICIADO (PESSOA) = 491											
02.078.0488.4089.0006 AUXILIO REFEICAO/ALIMENTACAO	F	90	0 199	2.244.211 2.244.211			2.244.211 2.244.211				
SERVIDOR BENEFICIADO (PESSOA) = 962											
ASSISTENCIA E PREVIDENCIA											
				30.798.788	30.798.788						









365

15000 - JUSTIÇA DO TRABALHO  
15111 - TRIBUNAL REGIONAL DO TRABALHO DA 10ª. REGIÃO

R\$ 1,00

ESPECIFICAÇÃO	FUNTE	MOD. USUO	TOTAL	PESSOAL E ENC. SOCIAIS	JUROS E ENC. DA DIVIDA	OUTRAS DESP. CORRENTES	INVESTIMENTOS	INVERSOES FINANCEIRAS	AMORTIZACAO DA DIVIDA	RECURSOS DE TODAS AS FONTES E TRANSFERENCIAS	
PROGRAMA DE TRABALHO											
SERVIDOR TREINADO (PESSOA) = 1284											
IMÓVEL CONSERVADO (UNIDADE) = 4											
ÁREA REFORMADA (M2) = 18088											
SISTEMA DE INFORMATICA MANTIDO (UNIDADE) = 11											
SISTEMA DE INFORM. MODERNIZADO E AMPLIADO (UNIDADE) = 150											
02.007.0021.4900.0001	F 90	0 199	77.559.851	74.040.497		3.199.354	320.000				
MANUTENÇÃO DOS SERVIÇOS DE ADMINISTRAÇÃO GERAL			77.559.851	74.040.497		3.199.354	320.000				
02.007.0021.4900.0002	F 90	0 199	194.400			194.400					
CAPACITAÇÃO DE RECURSOS HUMANOS			194.400			194.400					
SERVIDOR TREINADO (PESSOA) = 1284											
02.007.0021.4900.0003	F 90	0 199	352.000			352.000					
REPAROS, REFORMAS E ADAPTAÇÕES DE IMÓVEIS			352.000			352.000					
IMÓVEL CONSERVADO (UNIDADE) = 4											
ÁREA REFORMADA (M2) = 18088											
02.007.0021.4900.0004	F 90	0 199	816.000			576.000	240.000				
AÇÕES DE INFORMATICA			816.000			576.000	240.000				
SISTEMA DE INFORMATICA MANTIDO (UNIDADE) = 11											
SISTEMA DE INFORM. MODERNIZADO E AMPLIADO (UNIDADE) = 150											
02.007.0021.4907			14.339.039			14.339.039					
CUMPRIMENTO DE SENTENÇA JUDICIAL											
CUMPRIR O PAGAMENTO DE PRECATORIOS DE SENTENÇAS JUDICIAIS TRANSITADAS EM JULGADO, EM CUMPRIMENTO AO DISPOSTO NO ART. 100, DA CONSTITUICAO FEDERAL: O PAGAMENTO DE VANTAGENS PECUNIARIAS CONCEDIDAS INDIVIDUAL OU COLETIVAMENTE, MEDIANTE DECISÖES JUDICIAIS AINDA NAO INCORPORADAS EM CARATER DEFINITIVO AS REMUNERACÖES DOS BENEFICIARIOS, POR FORÇA DO MERITO TRANSITADA EM JULGADO; E, PAGAMENTO DE SENTENÇAS JUDICIAIS TRANSITADAS EM JULGADO DEVIDAS PELAS EMPRESAS PUBLICAS E SOCIEDADES DE ECONOMIA MISTA.											
02.007.0021.4907.0001	F 90	0 100	14.339.039			14.339.039					
CUMPRIMENTO DE SENTENÇA JUDICIAL TRANSITADA EM JULGADO (PRECATORIOS) DEVIDA P/UNIÃO, AUTARQUIAS E F.PUBLICAS			14.339.039			14.339.039					
EDUCAÇÃO DA CRIANÇA DE 0 A 6 ANOS											
EDUCAÇÃO PRE-ESCOLAR											
02.041.0190.4500			320.000			320.000					
ASSISTENCIA PRE-ESCOLAR			320.000			320.000					
02.041.0190.4500			320.000			320.000					
ASSISTENCIA PRE-ESCOLAR			320.000			320.000					



367

15000 - JUSTIÇA DO TRABALHO  
15111 - TRIBUNAL REGIONAL DO TRABALHO DA 10A. REGIÃO

PROGRAMA DE TRABALHO		RECURSOS DE TODAS AS FONTES E TRANSFERÊNCIAS										RS 1,00
ESPECIFICAÇÃO	SIMOD F	ID.	FONTE	TOTAL	PESSOAL E ENC. SOCIAIS	JUROS E ENC. DA DIVIDA	OUTRAS DESP. CORRENTES	INVESTIMENTOS	INVERSOES FINANCEIRAS	AMORTIZACAO DA DIVIDA		
02.078.0486.4089.0006 AUXILIO REFECICAO/ALIMENTACAO	F	90	0 199	2.240.000 2.240.000			2.240.000 2.240.000					
SERVICOR BENEFICIADO (PESSOA) = 1284												
ASSISTENCIA E PREVIDENCIA												
PREVIDENCIA												
PREVIDENCIA SOCIAL A INATIVOS E PENSIONISTAS												
15.082.0495.2013 ENCARGOS PREVIDENCIARIOS DA UNIDADE												
ASSEGURAR A MANUTENCAO SOCIO-ECONOMICA A QUE LEGALMENTE FAZEM JUZ OS SERVIDORES INATIVOS, PENSIONISTAS E SEUS DEPENDENTES.												
15.082.0495.2013.0001 ENCARGOS COM INATIVOS E PENSIONISTAS	S	90	0 156	18.900.350 18.900.350	16.900.350 16.900.350		22.948.793 21.348.793 1.600.000	580.000 580.000				
TOTAL				114.449.640 95.943.290 18.506.350	90.940.847 74.040.497 16.900.350							

15000 - JUSTIÇA DO TRABALHO  
15112 - TRIBUNAL REGIONAL DO TRABALHO DA 11A. REGIÃO

PROGRAMA DE TRABALHO		RECURSOS DE TODAS AS FONTES E TRANSFERÊNCIAS										RS 1,00
ESPECIFICAÇÃO	SIMOD F	ID.	FONTE	TOTAL	PESSOAL E ENC. SOCIAIS	JUROS E ENC. DA DIVIDA	OUTRAS DESP. CORRENTES	INVESTIMENTOS	INVERSOES FINANCEIRAS	AMORTIZACAO DA DIVIDA		
JUDICIARIA												
ADMINISTRACAO												
ADMINISTRACAO GERAL												
02.007.0021.4900 COORDENACAO E MANUTENCAO GERAL												
ASSEGURAR AS CONDICOES NECESSARIAS PARA A MANUTENCAO E O FUNCIONAMENTO DOS SERVIDORES DO ORGAO, VOLTADAS AS ACOES DE PESSOAL ADMINISTRACAO, MODERNIZACAO, ASSESSORAMENTO SUPERIOR, DOCUMENTACAO, PATRIMONIO, PLANEJAMENTO, ORCAMENTO E												
				69.741.206 65.899.606 65.899.606 59.745.980	55.380.900 55.380.900 55.380.900 55.380.900		14.040.305 10.198.705 10.198.705 4.045.080	320.000 320.000 320.000 320.000				

368

15000 - JUSTIÇA DO TRABALHO  
15112 - TRIBUNAL REGIONAL DO TRABALHO DA 11ª. REGIÃO

R\$ 1,00

PROGRAMA DE TRABALHO		RECURSOS DE TODAS AS FONTES E TRANSFERÊNCIAS									
ESPECIFICAÇÃO	E	MOD	ID. FON	T O T A L	PESSOAL E	JUROS E ENC.	OUTRAS DESP.	INVESTIMENTOS	INVERSÕES	AMORTIZAÇÃO	
	F		USO		ENC. SOCIAIS	DA DÍVIDA	CORRENTES		FINANCEIRAS	DA DÍVIDA	
CONTROLE, ASSUNTOS JURÍDICOS, COMUNICAÇÃO SOCIAL INFORMATICA, TRANSPORTE, REPAROS, REFORMAS E ADAPTAÇÕES DE IMOVEIS, TELECOMUNICAÇÕES, ETC.											
SERVIDOR TREINADO (PESSOA) = 50											
AREA REFORMADA (M2) = 428											
SISTEMA DE INFORMATICA MANTIDO (UNIDADE) = 438											
02.007.0021.4900.0001.....	F	90	0	59.137.660	55.380.900		3.476.760	280.000			
MANUTENÇÃO DOS SERVIÇOS DE ADMINISTRAÇÃO GERAL				59.137.660	55.380.900		3.476.760	280.000			
02.007.0021.4900.0002.....	F	90	0	144.000			144.000				
CAPACITAÇÃO DE RECURSOS HUMANOS				144.000			144.000				
SERVIDOR TREINADO (PESSOA) = 50											
02.007.0021.4900.0003.....	F	90	0	216.000			182.000	24.000			
REPAROS, REFORMAS E ADAPTAÇÕES DE IMOVEIS				216.000			182.000	24.000			
AREA REFORMADA (M2) = 428											
02.007.0021.4900.0004.....	F	90	0	248.320			232.320	16.000			
AÇÕES DE INFORMATICA				248.320			232.320	16.000			
SISTEMA DE INFORMATICA MANTIDO (UNIDADE) = 438											
02.007.0021.4907.....	F	90	0	6.153.625			6.153.625				
CUMPRIMENTO DE SENTENÇA JUDICIAL				6.153.625			6.153.625				
CUMPRIR O PAGAMENTO DE PRECATORIOS DE SENTENÇAS JUDICIAIS TRANSITADAS EM JULGADO EM CUMPRIMENTO AO DISPOSTO NO ART. 100 DA CONSTITUIÇÃO FEDERAL, O PAGAMENTO DE VANTAGENS PECUNIARIAS COLECIVAS INDIVIDUAL OU COLETIVAMENTE MEDIANTE DECISÕES JUDICIAIS AINDA NÃO INCORPORADAS EM CARATER DEFINITIVO AS REMUNERAÇÕES DOS BENEFICIARIOS POR FORÇA DO MÉRITO TRANSITADA EM JULGADO, E PAGAMENTO DE SENTENÇAS JUDICIAIS TRANSITADAS EM JULGADO DEVIDAS PELAS EMPRESAS PUBLICAS E SOCIEDADES DE ECONOMIA MISTA.											
02.007.0021.4907.0001.....	F	90	0	6.153.625			6.153.625				
CUMPRIMENTO DE SENTENÇA JUDICIAL TRANSITADA EM JULGADO (PRECATORIOS) DEVIDA P/UNIÃO, AUTARQUIAS E F.PUBLICAS				6.153.625			6.153.625				
EDUCAÇÃO DA CRIANÇA DE 0 A 6 ANOS											
02.041.0190.4500.....	F	90	0	369.600			369.600				
EDUCAÇÃO PRE-ESCOLAR				369.600			369.600				
ASSISTENCIA PRE-ESCOLAR											
02.041.0190.4500.....	F	90	0	369.600			369.600				
PROPORCIONAR CONDIÇÕES DE ATENDIMENTO INTEGRAL				369.600			369.600				

PROGRAMA DE TRABALHO		RECURSOS DE TODAS AS FONTES E TRANSFERÊNCIAS									
ESPECIFICAÇÃO	ES	MOD	ID.	FON	TOTAL	PESSOAL E ENC. SOCIAIS	JUROS E ENC. DA DIVIDA	OUTRAS DESP. CORRENTES	INVESTIMENTOS	INVERSÕES FINANCEIRAS	AMORTIZAÇÃO DA DIVIDA
	F	S	USO	TE							
AOS DEPENDENTES DOS SERVIDORES PUBLICOS FEDERAIS, NA FAIXA ETARIA DE 0 A 6 ANOS E AOS EXCEPCIONAIS, CUJO DESENVOLVIMENTO CORRESPONDA A IDADE MENTAL RELATIVA A FAIXA ETARIA ESTABELECIDA.											
CRIANÇA ATENDIDA (CRIANÇA) = 489											
02.041.0190.4500.0001 .....	F	90	0	199	389.600			389.600			
ASSISTENCIA PRE-ESCOLAR					389.600			389.600			
CRIANÇA ATENDIDA (CRIANÇA) = 489											
PROTEÇÃO AO TRABALHADOR					3.472.000			3.472.000			
ASSISTENCIA SOCIAL GERAL					3.472.000			3.472.000			
02.078.0486.4089					3.472.000			3.472.000			
PRESTACAO DE BENEFICIOS AO SERVIDOR PUBLICO											
PROPORCIONAR AOS SERVIDORES PUBLICOS O RECEBIMENTO DOS AUXILIOS REFERENTES AO VALE-TRANSPORTE E ALIMENTACAO / REFERICAO, ALEM DE OUTROS BENEFICIOS SOCIAIS ESTABELECIDOS EM LEGISLACAO PROPRIA.											
SERVIDOR BENEFICIADO (PESSOA) = 1928											
02.078.0486.4089.0003 .....	F	90	0	199	304.000			304.000			
CONCESSAO DE VALE-TRANSPORTE					304.000			304.000			
SERVIDOR BENEFICIADO (PESSOA) = 928											
02.078.0486.4089.0006 .....	F	90	0	199	3.168.000			3.168.000			
AUXILIO REFEICAO/ALIMENTACAO					3.168.000			3.168.000			
SERVIDOR BENEFICIADO (PESSOA) = 1000											
ASSISTENCIA E PREVIDENCIA					15.889.357						
PREVIDENCIA					15.889.357						
PREVIDENCIA SOCIAL A INATIVOS E PENSIONISTAS					15.889.357						
15.082.0495.2013					15.889.357						
ENCARGOS PREVIDENCIARIOS DA UNIAO					15.889.357						
ASSEGURAR A MANUTENÇÃO SOCIO-ECONOMICA A QUE LEGALMENTE FAZEM JUZ OS SERVIDORES INATIVOS, PENSIONISTAS E SEUS DEPENDENTES.											
15.082.0495.2013.0001 .....	S	90	0	156	15.889.357						
ENCARGOS COM INATIVOS E PENSIONISTAS					15.889.357						
TOTAL					85.630.562			14.040.305			
FISCAL					69.711.202			14.040.305			
SEGURIDADE					15.889.357				320.000		
									320.000		

15000 - JUSTIÇA DO TRABALHO  
15113 - TRIBUNAL REGIONAL DO TRABALHO DA 12ª. REGIÃO

R\$ 1,00

ESPECIFICAÇÃO	E S F	MOD	ID. FONTE	TOTAL	PESSOAL E ENC. SOCIAIS	JUROS E ENC. DA DIVIDA	OUTRAS DESP. CORRENTES	INVESTIMENTOS	INVERSÕES FINANCEIRAS	AMORTIZAÇÃO DA DIVIDA	RECURSOS DE TODAS AS FONTES E TRANSFERÊNCIAS	
JUDICIARIA				104.127.428	92.351.312		10.431.316	1.344.800				
ADMINISTRAÇÃO				100.196.228	92.351.312		6.500.116	1.344.800				
ADMINISTRAÇÃO GERAL				100.196.228	92.351.312		6.500.116	1.344.800				
02.007.0021.4900				98.125.816	92.351.312		4.429.704	1.344.800				
COORDENAÇÃO E MANUTENÇÃO GERAL												
ASSEGURAR AS CONDIÇÕES NECESSARIAS PARA A MANUTENÇÃO E O FUNCIONAMENTO DOS SERVIÇOS DO ORGÃO, VOLTADAS AS AÇÕES DE PESSOAL, ADMINISTRAÇÃO, MODERNIZAÇÃO, ASSESSORAMENTO SUPERIOR, DOCUMENTAÇÃO, PATRIMÔNIO, PLANEJAMENTO, ORÇAMENTO E CONTROLE, ASSUNTOS JURÍDICOS, COMUNICAÇÃO SOCIAL, INFORMÁTICA, TRANSPORTE, REPAROS, REFORMAS E ADAPTAÇÕES DE IMOVEIS, TELECOMUNICAÇÕES, ETC.												
AREA REFORMADA (M2) = 14226												
SISTEMA DE INFORM. MODERNIZADO E AMPLIADO (UNIDADE) = 849												
02.007.0021.4900.0001	F	90	0 199	96.717.816	92.351.312		3.981.704	384.800				
MANUTENÇÃO DOS SERVIÇOS DE ADMINISTRAÇÃO GERAL				96.717.816	92.351.312		3.981.704	384.800				
02.007.0021.4900.0003	F	90	0 199	480.000				480.000				
REPAROS, REFORMAS E ADAPTAÇÕES DE IMOVEIS				480.000				480.000				
AREA REFORMADA (M2) = 14226												
02.007.0021.4900.0004	F	90	0 199	928.000				480.000				
AÇÕES DE INFORMÁTICA				928.000				480.000				
SISTEMA DE INFORM. MODERNIZADO E AMPLIADO (UNIDADE) = 849												
02.007.0021.4907	F	90	0 100	2.070.412			2.070.412					
CUMPRIMENTO DE SENTENÇA JUDICIAL				2.070.412			2.070.412					
CUMPRIR O PAGAMENTO DE PRECATORIOS DE SENTENÇAS JUDICIAIS TRANSITADAS EM JULGADO, EM CUMPRIMENTO AO DISPOSTO NO ART. 100, DA CONSTITUIÇÃO FEDERAL; O PAGAMENTO DE VANTAGENS PEDIUARIAS CONCEDIDAS INDIVIDUAL OU COLETIVAMENTE, MEDIANTE DECISÕES JUDICIAIS AINDA NÃO INCORPORADAS EM CARATER DEFINITIVO AS REMUNERAÇÕES DOS BENEFICIARIOS, POR FORÇA DO MÉRITO TRANSITADA EM JULGADO; E, PAGAMENTO DE SENTENÇAS JUDICIAIS TRANSITADAS EM JULGADO DEVIDAS PELAS EMPRESAS PUBLICAS E SOCIEDADES DE ECONOMIA MISTA.												
02.007.0021.4907.0001	F	90	0 100	2.070.412			2.070.412					
CUMPRIMENTO DE SENTENÇA JUDICIAL TRANSITADA EM JULGADO				2.070.412			2.070.412					

371

15000 - JUSTIÇA DO TRABALHO  
15113 - TRIBUNAL REGIONAL DO TRABALHO DA 12ª. REGIÃO

R\$ 1,00

PROGRAMA DE TRABALHO		RECURSOS DE TODAS AS FONTES E TRANSFERÊNCIAS						
ESPECIFICAÇÃO	MOD. FONTE	TOTAL	PESSOAL E ENC. SOCIAIS	JUROS E ENC. DA DÍVIDA	OUTRAS DESP. CORRENTES	INVESTIMENTOS	INVERSÕES FINANCEIRAS	AMORTIZAÇÃO DA DÍVIDA
(PRECATÓRIOS) DEVIDA P/UNIÃO, AUTARQUIAS E F. PÚBLICAS								
EDUCAÇÃO DA CRIANÇA DE 0 A 6 ANOS		208.000	208.000		208.000			
EDUCAÇÃO PRE-ESCOLAR		208.000	208.000		208.000			
02.041.0190.4500		208.000	208.000		208.000			
ASSISTÊNCIA PRE-ESCOLAR								
PROPORCIONAR CONDIÇÕES DE ATENDIMENTO INTEGRAL AOS DEPENDENTES DOS SERVIDORES PÚBLICOS FEDERAIS NA FAIXA ETÁRIA DE 0 A 6 ANOS E AOS EXCEPCIONAIS, CUJO DESENVOLVIMENTO CORRESPONDA À IDADE MENTAL RELATIVA À FAIXA ETÁRIA ESTABELECIDAS.								
CRIANÇA ATENDIDA (CRIANÇA) = 276								
02.041.0190.4500.0001	F 90 0 199	208.000	208.000		208.000			
ASSISTÊNCIA PRE-ESCOLAR		208.000	208.000		208.000			
02.075.0428.2004		564.800	564.800		564.800			
ASSISTÊNCIA MÉDICA E SANITÁRIA		564.800	564.800		564.800			
02.075.0428.2004		564.800	564.800		564.800			
ASSISTÊNCIA MÉDICA E ODONTOLÓGICA A SERVIDORES								
ASSEQUIRAR A SAÚDE FÍSICA E MENTAL DOS SERVIDORES PÚBLICOS CIVIS E MILITARES, INATIVOS E PENSIONISTAS, BEM COMO DE SEUS DEPENDENTES, EM CARÁTER COMPLEMENTAR E A MANUTENÇÃO DE HOSPITAIS PRÓPRIOS								
DEPENDENTE BENEFICIADO (PESSOA) = 3476								
SERVIDOR BENEFICIADO (PESSOA) = 1572								
INATIVO/PENSIONISTA BENEFICIADO (PESSOA) = 256								
02.075.0428.2004.0005	S 90 0 199	564.800	564.800		564.800			
ASSISTÊNCIA MÉDICA E ODONTOLÓGICA A SERVIDORES		564.800	564.800		564.800			
DEPENDENTE BENEFICIADO (PESSOA) = 3476								
SERVIDOR BENEFICIADO (PESSOA) = 1572								
INATIVO/PENSIONISTA BENEFICIADO (PESSOA) = 256								
PROTEÇÃO AO TRABALHADOR								
ASSISTÊNCIA SOCIAL GERAL								
02.078.0486.4089		3.158.400	3.158.400		3.158.400			
PRESTAÇÃO DE BENEFÍCIOS AO SERVIDOR PÚBLICO		3.158.400	3.158.400		3.158.400			
PROPORCIONAR AOS SERVIDORES PÚBLICOS O RECEBIMENTO DOS AUXÍLIOS REFERENTES AO VALE-TRANSPORTE E ALIMENTAÇÃO / REFEIÇÃO, ALÉM DE		3.158.400	3.158.400		3.158.400			

372

15000 - JUSTIÇA DO TRABALHO  
15113 - TRIBUNAL REGIONAL DO TRABALHO DA 12ª. REGIÃO

R\$ 1,00

PROGRAMA DE TRABALHO		RECURSOS DE TODAS AS FONTES E TRANSFERÊNCIAS									
ESPECIFICAÇÃO	MOD. FONTE	USO	TOTAL	PESSOAL E ENC. SOCIAIS	JUROS E ENC. DA DÍVIDA	OUTRAS DESP. CORRENTES	INVESTIMENTOS	INVERSÕES FINANCEIRAS	AMORTIZAÇÃO DA DÍVIDA		
OUTROS BENEFÍCIOS SOCIAIS ESTABELECIDOS EM LEGISLAÇÃO PRÓPRIA.											
SERVIDOR BENEFICIADO (PESSOA) = 1582	F 90	0 189	48.000			48.000					
CONCESSÃO DE VALE-TRANSPORTE			48.000			48.000					
SERVIDOR BENEFICIADO (PESSOA) = 179	F 90	0 189	3.110.400			3.110.400					
AUXÍLIO REFÉRIÇÃO/ALIMENTAÇÃO			3.110.400			3.110.400					
SERVIDOR BENEFICIADO (PESSOA) = 1403	F 90	0 189	19.400.450								
ASSISTÊNCIA E PREVIDÊNCIA			19.400.450								
PREVIDÊNCIA			19.400.450								
PREVIDÊNCIA SOCIAL A INATIVOS E PENSIONISTAS			19.400.450								
ENCARGOS PREVIDENCIÁRIOS DA UNIDADE			19.400.450								
ASSSEGURAR A MANUTENÇÃO SOCIO-ECONÔMICA A QUE LEGALMENTE FAZEM JUZOS OS SERVIDORES INATIVOS, PENSIONISTAS E SEUS DEPENDENTES.			19.400.450								
ENCARGOS COM INATIVOS E PENSIONISTAS	S 90	0 156	19.400.450								
TOTAL FISCAL SEGURIDADE			123.527.878	111.751.762		10.431.316	1.344.800				
			101.562.623	92.351.312		9.866.516	1.344.800				
			19.965.255	19.400.450		564.800					

15000 - JUSTIÇA DO TRABALHO  
15114 - TRIBUNAL REGIONAL DO TRABALHO DA 13ª. REGIÃO

R\$ 1,00

PROGRAMA DE TRABALHO		RECURSOS DE TODAS AS FONTES E TRANSFERÊNCIAS									
ESPECIFICAÇÃO	MOD. FONTE	USO	TOTAL	PESSOAL E ENC. SOCIAIS	JUROS E ENC. DA DÍVIDA	OUTRAS DESP. CORRENTES	INVESTIMENTOS	INVERSÕES FINANCEIRAS	AMORTIZAÇÃO DA DÍVIDA		
JUDICIÁRIA			72.654.293	60.659.000		11.315.293	680.000				
ADMINISTRAÇÃO			68.619.335	60.659.000		7.320.335	640.000				
ADMINISTRAÇÃO GERAL			68.619.335	60.659.000		7.320.335	640.000				





375

15000 - JUSTIÇA DO TRABALHO  
15114 - TRIBUNAL REGIONAL DO TRABALHO DA 13A. REGIÃO

R\$ 1,00

ESPECIFICAÇÃO	E S M O D	I D.	F O N	RECURSOS DE TODAS AS FONTES E TRANSFERÊNCIAS								
				T O T A L	P E S S O A L E E N C. S O C I A I S	J U R O S E E N C. D A D I V I D A	O U T R A S D E S P. C O R R E N T E S	I N V E S T I M E N T O S	I N V E R S Õ E S F I N A N C E I R A S	A M O R T I Z A Ç Ã O D A D I V I D A		
	F		U S O T E									
PROGRAMA DE TRABALHO												
ESPECIFICAÇÃO												
SERVIDOR BENEFICIADO (PESSOA) = 1312												
02.078.0486.4089.0003 ..... CONCESSÃO DE VALE-TRANSPORTE	F	90	0	199	24.000 24.000				24.000 24.000			
SERVIDOR BENEFICIADO (PESSOA) = 90												
02.078.0486.4089.0006 ..... AUXÍLIO REFEIÇÃO/ALIMENTAÇÃO	F	90	0	199	2.320.200 2.320.200				2.320.200 2.320.200			
SERVIDOR BENEFICIADO (PESSOA) = 1222												
ASSISTÊNCIA E PREVIDÊNCIA					6.905.203							
PREVIDÊNCIA					6.905.203							
PREVIDÊNCIA SOCIAL A INATIVOS E PENSIONISTAS					6.905.203							
15.082.0495.2013 ..... ENCARGOS PREVIDENCIÁRIOS DA UNIDADE					6.905.203							
ASSEGURAR A MANUTENÇÃO SOCIO-ECONÔMICA A QUE LEGALMENTE FAZEM JUZOS OS SERVIDORES INATIVOS, PENSIONISTAS E SEUS DEPENDENTES.												
15.082.0495.2013.0001 ..... ENCARGOS COM INATIVOS E PENSIONISTAS	S	90	0	156	6.905.203 6.905.203							
TOTAL FISCAL SEGURIDADE					79.559.496 71.219.613 8.339.883				11.315.293 9.920.613 1.394.680			680.000 640.000 40.000

15000 - JUSTIÇA DO TRABALHO  
15115 - TRIBUNAL REGIONAL DO TRABALHO DA 14A. REGIÃO

R\$ 1,00

ESPECIFICAÇÃO	E S M O D	I D.	F O N	RECURSOS DE TODAS AS FONTES E TRANSFERÊNCIAS								
				T O T A L	P E S S O A L E E N C. S O C I A I S	J U R O S E E N C. D A D I V I D A	O U T R A S D E S P. C O R R E N T E S	I N V E S T I M E N T O S	I N V E R S Õ E S F I N A N C E I R A S	A M O R T I Z A Ç Ã O D A D I V I D A		
	F		U S O T E									
PROGRAMA DE TRABALHO												
ESPECIFICAÇÃO												
JUDICIARIA												
ADMINISTRAÇÃO												
ADMINISTRAÇÃO GERAL												
02.007.0021.4900					68.417.866 64.353.466 64.353.466 57.192.023				15.432.149 11.387.749 11.387.749 4.206.306			504.000 504.000 504.000 504.000



R\$ 1,00

377

PROGRAMA DE TRABALHO		RECURSOS DE TODAS AS FONTES E TRANSFERÊNCIAS									
ESPECIFICAÇÃO	MOD. F	ID. FONTE	TOTAL	PESSOAL E ENC. SOCIAIS	JURIS E ENC. DA DIVIDA	OUTRAS DESP. CORRENTES	INVESTIMENTOS	INVERSÕES FINANCEIRAS	AMORTIZAÇÃO DA DIVIDA		
15000 - JUSTIÇA DO TRABALHO 15115 - TRIBUNAL REGIONAL DO TRABALHO DA 14ª. REGIÃO											
PROGRAMA DE TRABALHO											
02.007.0021.4907.0001..... CUMPRIMENTO DE SENTENÇA JUDICIAL TRANSITADA EM JULGADO (PRECATÓRIOS) DEVIDA P/UNIÃO, AUTARQUIAS E F.PUBLICAS	F 90	0 100	7.161.443 7.161.443			7.161.443 7.161.443					
EDUCAÇÃO DA CRIANÇA DE 0 A 6 ANOS			232.800			232.800					
EDUCAÇÃO PRE-ESCOLAR			232.800			232.800					
02.041.0190.4500 ASSISTENCIA PRE-ESCOLAR			232.800			232.800					
PROPORCIONAR CONDIÇÕES DE ATENDIMENTO INTEGRAL AOS DEPENDENTES DOS SERVIDORES PÚBLICOS FEDERAIS, NA FAIXA ETÁRIA DE 0 A 6 ANOS E AOS EXCEPCIONAIS, CUJO DESENVOLVIMENTO CORRESPONDA A IDADE MENTAL RELATIVA A FAIXA ETÁRIA ESTABELECIDA.											
CRIANÇA ATENDIDA (CRIANÇA) = 350											
02.041.0190.4500.0001..... ASSISTENCIA PRE-ESCOLAR	F 90	0 199	232.800 232.800			232.800 232.800					
SAÚDE			1.440.000			1.440.000					
ASSISTENCIA MEDICA E SANITARIA			1.440.000			1.440.000					
02.075.0428.2004 ASSISTENCIA MEDICA E ODONTOLOGICA A SERVIDORES			1.440.000			1.440.000					
ASSEGURAR A SAUDE FISICA E MENTAL DOS SERVIDORES PUBLICOS CIVIS E MILITARES INATIVOS E PENSIONISTAS, BEM COMO DE SEUS DEPENDENTES, EM CARACTER COMPLEMENTAR E A MANUTENÇÃO DE HOSPITAIS PROPRIOS											
DEPENDENTE BENEFICIADO (PESSOA) = 1800											
SERVIDOR BENEFICIADO (PESSOA) = 900											
INATIVO/PENSIONISTA BENEFICIADO (PESSOA) = 50											
02.075.0428.2004.0005..... ASSISTENCIA MEDICA E ODONTOLOGICA A SERVIDORES	S 90	0 199	1.440.000 1.440.000			1.440.000 1.440.000					
DEPENDENTE BENEFICIADO (PESSOA) = 1800											
SERVIDOR BENEFICIADO (PESSOA) = 900											
INATIVO/PENSIONISTA BENEFICIADO (PESSOA) = 50											
PROTEÇÃO AO TRABALHADOR			2.391.600			2.391.600					
ASSISTENCIA SOCIAL GERAL			2.391.600			2.391.600					
02.078.0486.4089 PRESTAÇÃO DE BENEFICIOS AO SERVIDOR PUBLICO			2.391.600			2.391.600					

378

15000 - JUSTIÇA DO TRABALHO  
15115 - TRIBUNAL REGIONAL DO TRABALHO DA 14ª. REGIÃO

R\$ 1,00

PROGRAMA DE TRABALHO		RECURSOS DE TODAS AS FONTES E TRANSFERÊNCIAS									
ESPECIFICAÇÃO	MOD. FON. USO FTE	TOTAL	PESSOAL E ENC. SOCIAIS	JUROS E ENC. DA DÍVIDA	OUTRAS DESP. CORRENTES	INVESTIMENTOS	INVERSÕES FINANCEIRAS	AMORTIZAÇÃO DA DÍVIDA			
PROPORCIONAR AOS SERVIDORES PÚBLICOS O RECEBIMENTO DOS AUXÍLIOS REFERENTES AO VALE-TRANSPORTE E ALIMENTAÇÃO / REFEIÇÃO, ALEM DE OUTROS BENEFÍCIOS SOCIAIS ESTABELECIDOS EM LEGISLAÇÃO PRÓPRIA.											
02.078.0488.4089.0003	F 90 0 199	116.400			116.400						
CONCESSÃO DE VALE-TRANSPORTE		116.400			116.400						
02.078.0488.4089.0006	F 90 0 199	2.275.200			2.275.200						
AUXÍLIO REFEIÇÃO/ALIMENTAÇÃO		2.275.200			2.275.200						
02.078.0488.4089.0009											
SERVIDOR BENEFICIÁRIO (PESSOA) = 900											
ASSISTÊNCIA E PREVIDÊNCIA											
PREVIDÊNCIA											
PREVIDÊNCIA SOCIAL A INATIVOS E PENSIONISTAS											
15.082.0495.2013											
ENCARGOS PREVIDENCIÁRIOS DA UNIÃO											
ASSEGURAR A MANUTENÇÃO SOCIO-ECONÔMICA A QUE LEGALMENTE FAZEM JUZ OS SERVIDORES INATIVOS, PENSIONISTAS E SEUS DEPENDENTES.											
15.082.0495.2013.0001	S 90 0 156	73.522.516									
ENCARGOS COM INATIVOS E PENSIONISTAS		73.522.516									
TOTAL		66.977.866	57.586.397		15.432.149	504.000					
		6.544.650	52.481.717		13.992.149	504.000					
		5.104.650	5.104.650		1.440.000						

15000 - JUSTIÇA DO TRABALHO  
15116 - TRIBUNAL REGIONAL DO TRABALHO DA 15ª. REGIÃO

R\$ 1,00

PROGRAMA DE TRABALHO		RECURSOS DE TODAS AS FONTES E TRANSFERÊNCIAS									
ESPECIFICAÇÃO	MOD. FON. USO FTE	TOTAL	PESSOAL E ENC. SOCIAIS	JUROS E ENC. DA DÍVIDA	OUTRAS DESP. CORRENTES	INVESTIMENTOS	INVERSÕES FINANCEIRAS	AMORTIZAÇÃO DA DÍVIDA			
JUDICIÁRIA		172.813.015	155.415.394		16.667.221	730.400					



R\$ 1,00

380

15000 - JUSTIÇA DO TRABALHO  
15118 - TRIBUNAL REGIONAL DO TRABALHO DA 15A. REGIÃO

PROGRAMA DE TRABALHO		RECURSOS DE TODAS AS FONTES E TRANSFERÊNCIAS						
ESPECIFICAÇÃO	MOD. ID. FON. USU. FON.	TOTAL	PESSOAL E ENC. SOCIAIS	JUROS E ENC. DA DIVIDA	OUTRAS DESP. CORRENTES	INVESTIMENTOS	INVERSÕES FINANCEIRAS	AMORTIZAÇÃO DA DIVIDA
FORÇA DO MÉRITO TRANSITADA EM JULGADO; E, PAGAMENTO DE SENTENÇAS JUDICIAIS TRANSITADAS EM JULGADO DEVIDAS PELAS EMPRESAS PÚBLICAS E SOCIEDADES DE ECONOMIA MISTA.								
02.007.0021.4907.0001.....	F 90 0 100	1.243.619			1.243.619			
CUMPRIMENTO DE SENTENÇA JUDICIAL TRANSITADA EM JULGADO (PRECATÓRIOS) DEVIDA P/UNIAO, AUTARQUIAS E F.PUBLICAS		1.243.619			1.243.619			
EDUCAÇÃO DA CRIANÇA DE 0 A 6 ANOS		574.400			574.400			
EDUCAÇÃO PRE-ESCOLAR		574.400			574.400			
02.041.0190.4500.....		574.400			574.400			
ASSISTENCIA PRE-ESCOLAR								
PROPORCIONAR CONDIÇÕES DE ATENDIMENTO INTEGRAL AOS DEPENDENTES DOS SERVIDORES PÚBLICOS FEDERAIS, NA FAIXA ETÁRIA DE 0 A 6 ANOS E AOS EXCEPCIONAIS, CUJO DESENVOLVIMENTO CORRESPONDA A IDADE MENTAL RELATIVA A FAIXA ETÁRIA ESTABELECIDA.								
CRIANÇA ATENDIDA (CRIANÇA) = 480								
02.041.0190.4500.0001.....	F 90 0 199	574.400			574.400			
ASSISTENCIA PRE-ESCOLAR		574.400			574.400			
CRIANÇA ATENDIDA (CRIANÇA) = 480								
SAUDE								
ASSISTENCIA MEDICA E SANITARIA								
02.075.0428.2004.....		1.221.118			1.219.518	1.600		
ASSISTENCIA MEDICA E ODONTOLOGICA A SERVIDORES		1.221.118			1.219.518	1.600		
ASSEGURAR A SAUDE FISICA E MENTAL DOS SERVIDORES PUBLICOS CIVIS E MILITARES, INATIVOS E PENSIONISTAS, BEM COMO DE SEUS DEPENDENTES, EM CARATER COMPLEMENTAR E A MANUTENÇÃO DE HOSPITAIS PROPRIOS								
DEPENDENTE BENEFICIADO (PESSOA) = 4850								
SERVIDOR BENEFICIADO (PESSOA) = 2950								
INATIVO/PENSIONISTA BENEFICIADO (PESSOA) = 472								
02.075.0428.2004.0006.....	S 90 0 199	1.221.118			1.219.518	1.600		
ASSISTENCIA MEDICA E ODONTOLOGICA A SERVIDORES		1.221.118			1.219.518	1.600		
DEPENDENTE BENEFICIADO (PESSOA) = 4860								
SERVIDOR BENEFICIADO (PESSOA) = 2960								
INATIVO/PENSIONISTA BENEFICIADO (PESSOA) = 472								
PROTEÇÃO AO TRABALHADOR		2.506.400			2.506.400			

381

15000 - JUSTIÇA DO TRABALHO  
15116 - TRIBUNAL REGIONAL DO TRABALHO DA 15ª. REGIÃO

ESPECIFICAÇÃO	S F	MOD F	ID. USO	FON TE	T O T A L	PESSOAL E ENC. SOCIAIS	JUROS E ENC. DA DÍVIDA	OUTRAS DESP. CORRENTES	INVESTIMENTOS	INVERSÕES FINANCEIRAS	AMORTIZAÇÃO DA DÍVIDA	RECURSOS DE TODAS AS FONTES E TRANSFERÊNCIAS	
												RECURSOS DE TODAS AS FONTES E TRANSFERÊNCIAS	RECURSOS DE TODAS AS FONTES E TRANSFERÊNCIAS
PROGRAMA DE TRABALHO													
ASSISTENCIA SOCIAL GERAL													
02.078.0486.4089 PRESTAÇÃO DE BENEFÍCIOS AO SERVIDOR PÚBLICO					2.506.400			2.506.400					
PROPORCIONAR AOS SERVIDORES PÚBLICOS O RECEBIMENTO DOS AUXÍLIOS REFERENTES AO VALE-TRANSPORTE E ALIMENTAÇÃO / REFEIÇÃO, ALÉM DE OUTROS BENEFÍCIOS SOCIAIS ESTABELECIDOS EM LEGISLAÇÃO PRÓPRIA.					2.506.400			2.506.400					
SERVIDOR BENEFICIADO (PESSOA) = 3250													
02.078.0486.4089.0003 CONCESSÃO DE VALE-TRANSPORTE				F 90	106.400			106.400					
SERVIDOR BENEFICIADO (PESSOA) = 300					106.400			106.400					
02.078.0486.4089.0006 AUXÍLIO REFEIÇÃO/ALIMENTAÇÃO				F 90	2.400.000			2.400.000					
SERVIDOR BENEFICIADO (PESSOA) = 2950					2.400.000			2.400.000					
ASSISTENCIA E PREVIDENCIA													
PREVIDENCIA													
PREVIDENCIA SOCIAL A INATIVOS E PENSIONISTAS					43.001.000				43.001.000				
15.082.0495.2013 ENCARGOS PREVIDENCIÁRIOS DA UNIÃO					43.001.000				43.001.000				
ASSEGUAR A MANUTENÇÃO SOCIO-ECONOMICA A QUE LEGALMENTE FAZEM JUS OS SERVIDORES INATIVOS, PENSIONISTAS E SEUS DEPENDENTES.					43.001.000				43.001.000				
15.082.0495.2013.0001 ENCARGOS COM INATIVOS E PENSIONISTAS				S 90	43.001.000				43.001.000				
					43.001.000				43.001.000				
TOTAL					215.814.015	198.416.394		16.667.221	730.400				
FISCAL					171.351.857	155.415.394		15.447.703	728.800				
SEGURIDADE					44.222.118	43.001.000		1.219.518	1.600				

R\$ 1,00

15000 - JUSTIÇA DO TRABALHO  
15117 - TRIBUNAL REGIONAL DO TRABALHO DA 16A. REGIÃO

R\$ 1,00

PROGRAMA DE TRABALHO		RECURSOS DE TODAS AS FONTES E TRANSFERÊNCIAS						
ESPECIFICAÇÃO	TOTAL	PESSOAL E ENC. SOCIAIS	JUROS E ENC. DA DÍVIDA	OUTRAS DESP. CORRENTES	INVESTIMENTOS	INVERSÕES FINANCEIRAS	AMORTIZAÇÃO DA DÍVIDA	
JUDICIÁRIA	30.978.221	22.522.181		8.016.040	440.000			
ADMINISTRAÇÃO	28.796.298	22.522.181		5.834.117	440.000			
ADMINISTRAÇÃO GERAL	28.796.298	22.522.181		5.834.117	440.000			
02.007.0021.4900 COORDENAÇÃO E MANUTENÇÃO GERAL	26.825.381	22.522.181		3.863.200	440.000			
ASSEGURAR AS CONDIÇÕES NECESSÁRIAS PARA A MANUTENÇÃO E O FUNCIONAMENTO DOS SERVIÇOS DO ÓRGÃO, VOLTADAS AS AÇÕES DE PESSOAL, ADMINISTRAÇÃO, MODERNIZAÇÃO, ASSESSORAMENTO SUPERIOR, DOCUMENTAÇÃO, PATRIMÔNIO, PLANEJAMENTO, ORÇAMENTO E CONTROLE, ASSUNTOS JURÍDICOS, COMUNICAÇÃO SOCIAL, INFORMÁTICA, TRANSPORTE, REPAROS, REFORMAS, REFORMAS E ADAPTAÇÕES DE IMÓVEIS, TELECOMUNICAÇÕES, ETC.								
SERVIDOR TREINADO (PESSOA) = 300								
ÁREA REFORMADA (M2) = 480								
UNIDADE INFORMATIZADA (UNIDADE) = 80								
02.007.0021.4900.0001 MANUTENÇÃO DOS SERVIÇOS DE ADMINISTRAÇÃO GERAL	26.056.581	22.522.181		3.414.400	120.000			
02.007.0021.4900.0002 CAPACITAÇÃO DE RECURSOS HUMANOS	93.600			93.600				
SERVIDOR TREINADO (PESSOA) = 300	93.600			93.600				
02.007.0021.4900.0003 REPAROS, REFORMAS E ADAPTAÇÕES DE IMÓVEIS	320.000			160.000	160.000			
ÁREA REFORMADA (M2) = 480	320.000			160.000	160.000			
02.007.0021.4900.0004 AÇÕES DE INFORMATICA	355.200			195.200	160.000			
UNIDADE INFORMATIZADA (UNIDADE) = 80	355.200			195.200	160.000			
02.007.0021.4907 CUMPRIMENTO DE SENTENÇA JUDICIAL	1.970.917			1.970.917				
CUMPRIR O PAGAMENTO DE PRECATORIOS DE SENTENÇAS JUDICIAIS TRANSITADAS EM JULGADO, EM CUMPRIMENTO AO DISPOSTO NO ART.100, DA CONSTITUIÇÃO FEDERAL; O PAGAMENTO DE VANTAGENS PEDIÁRIAS CONCEDIDAS INDIVIDUAL OU COLETIVAMENTE, MEDIANTE DECISÕES JUDICIAIS AINDA NÃO INCORPORADAS EM CARÁTER DEFINITIVO AS REMUNERAÇÕES DOS BENEFICIÁRIOS, POR FORÇA DO MÉRITO TRANSITADA EM JULGADO; E, PAGAMENTO DE SENTENÇAS JUDICIAIS TRANSITADAS EM JULGADO DEVIDAS PELAS EMPRESAS PÚBLICAS E SOCIEDADES DE ECONOMIA MISTA.								

383

15000 - JUSTIÇA DO TRABALHO  
15117 - TRIBUNAL REGIONAL DO TRABALHO DA 16ª. REGIÃO

R\$ 1,00

ESPECIFICAÇÃO	E S M O D O	I D.	F O N T E	T O T A L	P E S S O A L E E N C. S O C I A I S	J U R O S E E N C. D A D I V I D A	O U T R A S D E S P. C O R R E N T E S	I N V E S T I M E N T O S	I N V E R S Õ E S F I N A N C E I R A S	A M O R T I Z A Ç Ã O D A D I V I D A	RECURSOS DE TODAS AS FONTES E TRANSFERÊNCIAS	
											U S O	U S O
PROGRAMA DE TRABALHO												
02.007.0021.4907.0001..... CUMPRIMENTO DE SENTENÇA JUDICIAL TRANSITADA EM JULGADO (PRECATÓRIOS) DEVIDA PUNTIÃO, AUTARQUIAS E F. PÚBLICAS	F	90	0	100								
EDUCAÇÃO DA CRIANÇA DE 0 A 6 ANOS				1.970.917			1.970.917					
EDUCAÇÃO PRE-ESCOLAR				269.923			269.923					
02.041.0190.4500..... ASSISTÊNCIA PRE-ESCOLAR				269.923			269.923					
PROPORCIONAR CONDIÇÕES DE ATENDIMENTO INTEGRAL AOS DEPENDENTES DOS SERVIDORES PÚBLICOS FEDERAIS, NA FAIXA ETÁRIA DE 0 A 6 ANOS E AOS EXCEPCIONAIS, CUJO DESENVOLVIMENTO CORRESPONDA A IDADE MENTAL RELATIVA A FAIXA ETÁRIA ESTABELECIDA.				269.923			269.923					
02.041.0190.4500.0001..... CRIANÇA ATENDIDA (CRIANÇA) = 190	F	90	0	199								
ASSISTÊNCIA PRE-ESCOLAR				269.923			269.923					
02.075.0428.2004..... CRIANÇA ATENDIDA (CRIANÇA) = 190				688.000			688.000					
SAÚDE				688.000			688.000					
ASSISTÊNCIA MÉDICA E SANITÁRIA				688.000			688.000					
02.075.0428.2004..... ASSISTÊNCIA MÉDICA E ODONTOLÓGICA A SERVIDORES				688.000			688.000					
ASSEGURAR A SAÚDE FÍSICA E MENTAL DOS SERVIDORES PÚBLICOS CÍVIS E MILITARES, INATIVOS E PENSIONISTAS, BEM COMO DE SEUS DEPENDENTES, EM CARACTER COMPLEMENTAR E A MANUTENÇÃO DE HOSPITAIS PRÓPRIOS				688.000			688.000					
DEPENDENTE BENEFICIÁRIO (PESSOA) = 924 SERVIDOR BENEFICIÁRIO (PESSOA) = 451 INATIVO/PENSIONISTA BENEFICIÁRIO (PESSOA) = 19	S	90	0	199								
02.075.0428.2004.0006..... ASSISTÊNCIA MÉDICA E ODONTOLÓGICA A SERVIDORES				688.000			688.000					
DEPENDENTE BENEFICIÁRIO (PESSOA) = 924 SERVIDOR BENEFICIÁRIO (PESSOA) = 451 INATIVO/PENSIONISTA BENEFICIÁRIO (PESSOA) = 19				688.000			688.000					
PROTEÇÃO AO TRABALHADOR				1.224.000			1.224.000					
ASSISTÊNCIA SOCIAL GERAL				1.224.000			1.224.000					
02.078.0486.4089..... PRESTAÇÃO DE BENEFÍCIOS AO SERVIDOR PÚBLICO				1.224.000			1.224.000					

384

15000 - JUSTIÇA DO TRABALHO  
15117 - TRIBUNAL REGIONAL DO TRABALHO DA 16ª. REGIÃO

R\$ 1,00

ESPECIFICAÇÃO	E S I M O D I D. FON	T O T A L	P E S S O A L E E N C. S O C I A I S	J U R O S E E N C. D A D I V I D A	O U T R A S D E S P. C O R R E N T E S	I N V E S T I M E N T O S	I N V E R S Õ E S F I N A N C E I R A S	A M O R T I Z A Ç Ã O D A D I V I D A	RECURSOS DE TODAS AS FONTES E TRANSFERÊNCIAS	
									U S O T E	
PROPORCIONAR AOS SERVIDORES PÚBLICOS O RECEBIMENTO DOS AUXÍLIOS REFERENTES AO VALE-TRANSPORTE ALIMENTAÇÃO / REFEIÇÃO, ALEM DE OUTROS BENEFÍCIOS SOCIAIS ESTABELECIDOS EM LEGISLAÇÃO PRÓPRIA.										
SERVIDOR BENEFICIADO (PESSOA) = 751										
02.078.0486.4089.0003.....	F 90	24.000			24.000					
CONCESSÃO DE VALE-TRANSPORTE		24.000								
SERVIDOR BENEFICIADO (PESSOA) = 300										
02.078.0486.4089.0006.....	F 90	1.200.000			1.200.000					
AUXÍLIO REFEIÇÃO/ALIMENTAÇÃO		1.200.000								
SERVIDOR BENEFICIADO (PESSOA) = 451										
ASSISTENCIA E PREVIDENCIA		2.850.030	2.850.030							
PREVIDENCIA		2.850.030	2.850.030							
PREVIDENCIA SOCIAL A INATIVOS E PENSIONISTAS		2.850.030	2.850.030							
15.082.0495.2013.....		2.850.030	2.850.030							
ENCARGOS PREVIDENCIARIOS DA UNIDADE										
ASSEGURAR A MANUTENÇÃO SOCIO-ECONOMICA A QUE LEGALMENTE FAZEM JUZ OS SERVIDORES INATIVOS, PENSIONISTAS E SEUS DEPENDENTES.		2.850.030	2.850.030							
15.082.0495.2013.0001.....	S 90	2.850.030	2.850.030							
ENCARGOS COM INATIVOS E PENSIONISTAS										
TOTAL FISCAL SEGURIDADE		33.828.251	25.372.211		8.016.040	440.000				
		30.290.221	22.522.181		7.328.040	440.000				
		3.538.030	2.850.030		688.000					

15000 - JUSTIÇA DO TRABALHO  
15118 - TRIBUNAL REGIONAL DO TRABALHO DA 17ª. REGIÃO

R\$ 1,00

ESPECIFICAÇÃO	E S I M O D I D. FON	T O T A L	P E S S O A L E E N C. S O C I A I S	J U R O S E E N C. D A D I V I D A	O U T R A S D E S P. C O R R E N T E S	I N V E S T I M E N T O S	I N V E R S Õ E S F I N A N C E I R A S	A M O R T I Z A Ç Ã O D A D I V I D A	RECURSOS DE TODAS AS FONTES E TRANSFERÊNCIAS	
									U S O T E	
JUDICIARIA		42.251.038	32.562.400		9.239.825	448.813				

385

15000 - JUSTIÇA DO TRABALHO  
15118 - TRIBUNAL REGIONAL DO TRABALHO DA 17ª. REGIÃO

R\$ 1,00

ESPECIFICAÇÃO	SÍMBOLO	MOD.	ID.	FONTE	TOTAL	PESSOAL E ENC. SOCIAIS	JUROS E ENC. DA DIVIDA	OUTRAS DESP. CORRENTES	INVESTIMENTOS	INVERSOES FINANCEIRAS	AMORTIZAÇÃO DA DIVIDA	RECURSOS DE TODAS AS FONTES E TRANSFERENCIAS	
ADMINISTRAÇÃO					39.893.447	32.562.400		6.882.234	448.813				
ADMINISTRAÇÃO GERAL					39.893.447	32.562.400		6.882.234	448.813				
02.007.0021.4900 COORDENAÇÃO E MANUTENÇÃO GERAL					36.422.213	32.562.400		3.411.000	448.813				
ASSEGURAR AS CONDIÇÕES NECESSARIAS PARA A MANUTENÇÃO E O FUNCIONAMENTO DOS SERVIÇOS DO ORGÃO, VOLUNTARIAS, AÇÕES DE PESSOAL, ADMINISTRAÇÃO, MODERNIZAÇÃO, PATRIOTISMO, SUPERIOR, DOCUMENTAÇÃO, PLANEJAMENTO, EQUIPAMENTO E CONTROLE, ASSUNTOS JURÍDICOS, EDUCAÇÃO SOCIAL, INFORMATICA, TRANSPORTES, REPAROS, REFORMAS E ADAPTAÇÕES DE IMOVEIS, TELECOMUNICAÇÕES, ETC.													
SERVIDOR TREINADO (PESSOA) = 350													
IMÓVEL REFORMADO (UNIDADE) = 9													
SISTEMA DE INFORM. MODERNIZADO E AMPLIADO (UNIDADE) = 1													
02.007.0021.4900.0001 MANUTENÇÃO DOS SERVIÇOS DE ADMINISTRAÇÃO GERAL	F	90	0	199	35.316.254	32.562.400		2.522.401	231.453				
02.007.0021.4900.0002 CAPACITAÇÃO DE RECURSOS HUMANOS	F	90	0	199	91.584			91.584					
SERVIDOR TREINADO (PESSOA) = 350													
02.007.0021.4900.0003 REPAROS, REFORMAS E ADAPTAÇÕES DE IMÓVEIS	F	90	0	199	184.320			184.320					
IMÓVEL REFORMADO (UNIDADE) = 9													
02.007.0021.4900.0004 AÇÕES DE INFORMATICA	F	90	0	199	830.055			812.695					
SISTEMA DE INFORM. MODERNIZADO E AMPLIADO (UNIDADE) = 1								612.695					
02.007.0021.4907 CUMPRIMENTO DE SENTENÇA JUDICIAL	F	90	0	199	3.471.234			3.471.234					
CUMPRIR O PAGAMENTO DE PRECATORIOS DE SENTENÇAS JUDICIAIS TRANSITADAS EM JULGADO, EM CUMPRIMENTO AO DISPOSTO NO ART.100, DA CONSTITUIÇÃO FEDERAL; O PAGAMENTO DE VANTAGENS PECUNIARIAS CONCEDIDAS INDIVIDUALMENTE, MEDIANTE DECISÕES JUDICIAIS, AOS INCORPORADOS EM CARATER DEFINITIVO, AS REMUNERAÇÕES DOS BENEFICIARIOS, POR FORÇA DO MÉRITO TRANSITADA EM JULGADO; E, PAGAMENTO DE SENTENÇAS JUDICIAIS TRANSITADAS EM JULGADO DEVIDAS PELAS EMPRESAS PUBLICAS E SOCIEDADES DE ECONOMIA MISTA.													



387

15000 - JUSTIÇA DO TRABALHO  
15118 - TRIBUNAL REGIONAL DO TRABALHO DA 17A. REGIÃO

ESPECIFICAÇÃO	E S M O D O	ID. FONTE	RECURSOS DE TODAS AS FONTES E TRANSFERÊNCIAS					AMORTIZAÇÃO DA DÍVIDA	
			TOTAL	PESSOAL E ENC. SOCIAIS	JUROS E ENC. DA DÍVIDA	OUTRAS DESP. CORRENTES	INVESTIMENTOS		INVERSÕES FINANCEIRAS
RECEBIMENTO DOS AUXÍLIOS REFERENTES AO VALE-TRANSPORTE E ALIMENTAÇÃO / REFEIÇÃO, ALEM DE OUTROS BENEFÍCIOS SOCIAIS ESTABELECIDOS EM LEGISLAÇÃO PRÓPRIA.									
SERVIDOR BENEFICIADO (PESSOA) = 605									
02.078.0486.4089.0003	F 90	0 199	40.973				40.973		
CONCESSÃO DE VALE-TRANSPORTE			40.973				40.973		
SERVIDOR BENEFICIADO (PESSOA) = 125									
02.078.0486.4089.0006	F 90	0 199	1.064.448				1.064.448		
AUXÍLIO REFEIÇÃO/ALIMENTAÇÃO			1.064.448				1.064.448		
SERVIDOR BENEFICIADO (PESSOA) = 480									
ASSISTÊNCIA E PREVIDÊNCIA									
PREVIDÊNCIA									
PREVIDÊNCIA SOCIAL A INATIVOS E PENSIONISTAS									
15.082.0495.2013	S 90	0 156	3.357.809	3.357.809					
ENCARGOS PREVIDENCIÁRIOS DA UNIÃO			3.357.809	3.357.809					
ASSEGURAR A MANUTENÇÃO SOCIO-ECONOMICA A QUE LEGALMENTE FAZEM JUZ OS SERVIDORES INATIVOS, PENSIONISTAS E SEUS DEPENDENTES.									
15.082.0495.2013.0001	S 90	0 156	3.357.809	3.357.809					
ENCARGOS COM INATIVOS E PENSIONISTAS			3.357.809	3.357.809					
TOTAL			45.608.847	35.920.209			9.239.825	448.813	
FISCAL			41.277.940	32.562.400			8.268.757	448.813	
SEGURIDADE			4.330.907	3.357.809			973.068		

15000 - JUSTIÇA DO TRABALHO  
15119 - TRIBUNAL REGIONAL DO TRABALHO DA 18A. REGIÃO

ESPECIFICAÇÃO	E S M O D O	ID. FONTE	RECURSOS DE TODAS AS FONTES E TRANSFERÊNCIAS					AMORTIZAÇÃO DA DÍVIDA	
			TOTAL	PESSOAL E ENC. SOCIAIS	JUROS E ENC. DA DÍVIDA	OUTRAS DESP. CORRENTES	INVESTIMENTOS		INVERSÕES FINANCEIRAS
JUDICIARIA			47.297.021	37.847.235			8.824.495	625.291	
ADMINISTRAÇÃO			43.921.021	37.847.235			5.448.495	625.291	



389

R\$ 1,00

15000 - JUSTIÇA DO TRABALHO  
15119 - TRIBUNAL REGIONAL DO TRABALHO DA 18ª. REGIÃO

PROGRAMA DE TRABALHO		RECURSOS DE TODAS AS FONTES E TRANSFERÊNCIAS									
ESPECIFICAÇÃO	SIMBOLO	MOD.	ID.	FDN	TOTAL	PESSOAL E ENC. SOCIAIS	JUROS E ENC. DA DIVIDA	OUTRAS DESP. CORRENTES	INVESTIMENTOS	INVERSÕES FINANCEIRAS	AMORTIZAÇÃO DA DIVIDA
02.007.0021.4507.0001 CUMPRIMENTO DE SENTENÇA JUDICIAL, TRANSITADA EM JULGADO (PRECATÓRIOS) DEVIDA P/UNIÃO, AUTARQUIAS E F.PUBLICAS	F	90	0	100	1.017.213 1.017.213			1.017.213 1.017.213			
EDUCAÇÃO DA CRIANÇA DE 0 A 6 ANOS					200.000			200.000			
EDUCAÇÃO PRE-ESCOLAR					200.000			200.000			
02.041.0190.4500 ASSISTENCIA PRE-ESCOLAR					200.000			200.000			
PROPORCIONAR CONDIÇÕES DE ATENDIMENTO INTEGRAL AOS DEPENDENTES DOS SERVIDORES PÚBLICOS FEDERAIS, NA FAIXA ETÁRIA DE 0 A 6 ANOS E AOS EXCEPCIONAIS, CUJO DESENVOLVIMENTO CORRESPONDA A IDADE MENTAL RELATIVA A FAIXA ETÁRIA ESTABELECID.											
02.041.0190.4500.0001 ASSISTENCIA PRE-ESCOLAR	F	90	0	199	200.000 200.000			200.000 200.000			
02.075.0428.2004 ASSISTENCIA MEDICA E SANITARIA					1.209.600			1.209.600			
02.075.0428.2004.0005 ASSISTENCIA MEDICA E ODONTOLOGICA A SERVIDORES					1.209.600			1.209.600			
ASSEGURAR A SAUDE FISICA E MENTAL DOS SERVIDORES PÚBLICOS CÍVIS E MILITARES NATIVOS E EXTERANOS, EM CARÁTER COMPLEMENTAR E A MANUTENÇÃO DE HOSPÍTAIS PROPRIOS											
DEPENDENTE BENEFICIADO (PESSOA) = 1865 SERVIDOR BENEFICIADO (PESSOA) = 972 INATIVO/PENSIONISTA BENEFICIADO (PESSOA) = 38											
02.075.0428.2004.0005 ASSISTENCIA MEDICA E ODONTOLOGICA A SERVIDORES	S	90	0	199	1.209.600 1.209.600			1.209.600 1.209.600			
DEPENDENTE BENEFICIADO (PESSOA) = 1865 SERVIDOR BENEFICIADO (PESSOA) = 972 INATIVO/PENSIONISTA BENEFICIADO (PESSOA) = 38											
PROTEÇÃO AO TRABALHADOR					1.966.400			1.966.400			
ASSISTENCIA SOCIAL GERAL					1.966.400			1.966.400			
02.078.0486.4089 PRESTAÇÃO DE BENEFÍCIOS AO SERVIDOR PÚBLICO					1.966.400			1.966.400			
PROPORCIONAR AOS SERVIDORES PÚBLICOS					0			0			

380

15000 - JUSTIÇA DO TRABALHO  
15119 - TRIBUNAL REGIONAL DO TRABALHO DA 18ª. REGIÃO

R\$ 1,00

PROGRAMA DE TRABALHO		RECURSOS DE TODAS AS FONTES E TRANSFERÊNCIAS									
ESPECIFICAÇÃO	S F	MOD ID.	FON USO	TOTAL	PESSOAL E ENC. SOCIAIS	JUROS E ENC. DA DÍVIDA	OUTRAS DESP. CORRENTES	INVESTIMENTOS	INVERSÕES FINANCEIRAS	AMORTIZAÇÃO DA DÍVIDA	
RECEBIMENTO DOS AUXÍLIOS REFERENTES AO VALE-TRANSPORTE E ALIMENTAÇÃO / REFEIÇÃO, ALEM DE OUTROS BENEFÍCIOS SOCIAIS ESTABELECIDOS EM LEGISLAÇÃO PRÓPRIA.											
SERVIDOR BENEFICIADO (PESSOA) = 1057											
02.078.0486.4089.0003.....	F	90	0	199	104.000		104.000				
CONCESSÃO DE VALE-TRANSPORTE					104.000						
SERVIDOR BENEFICIADO (PESSOA) = 227											
02.078.0486.4089.0006.....	F	90	0	199	1.862.400		1.862.400				
AUXÍLIO REFEIÇÃO/ALIMENTAÇÃO					1.862.400						
SERVIDOR BENEFICIADO (PESSOA) = 830											
ASSISTÊNCIA E PREVIDÊNCIA					5.200.000						
PREVIDÊNCIA					5.200.000						
PREVIDÊNCIA SOCIAL A INATIVOS E PENSIONISTAS					5.200.000						
15.082.0495.2013.....	S	90	0	156	5.200.000						
ENCARGOS PREVIDENCIÁRIOS DA UNIÃO					5.200.000						
ASSEGURAR A MANUTENÇÃO SOCIO-ECONÔMICA A QUE LEGALMENTE FAZEM JUÍZ OS SERVIDORES INATIVOS, PENSIONISTAS E SEUS DEPENDENTES.											
ENCARGOS COM INATIVOS E PENSIONISTAS					5.200.000						
15.082.0495.2013.0001.....	S	90	0	156	52.497.021	43.047.235	8.824.495	625.291			
TOTAL FISCAL SEGURIDADE					46.087.421	37.847.235	7.614.895	625.291			
					6.409.600	5.200.000	1.209.600				

15000 - JUSTIÇA DO TRABALHO  
15120 - TRIBUNAL REGIONAL DO TRABALHO DA 19ª. REGIÃO

R\$ 1,00

PROGRAMA DE TRABALHO		RECURSOS DE TODAS AS FONTES E TRANSFERÊNCIAS									
ESPECIFICAÇÃO	S F	MOD ID.	FON USO	TOTAL	PESSOAL E ENC. SOCIAIS	JUROS E ENC. DA DÍVIDA	OUTRAS DESP. CORRENTES	INVESTIMENTOS	INVERSÕES FINANCEIRAS	AMORTIZAÇÃO DA DÍVIDA	
JUDICIÁRIA											
ADMINISTRAÇÃO											
					43.276.095	36.126.263	6.549.832	600.000			
					40.924.095	36.126.263	4.197.832	600.000			

15000 - JUSTIÇA DO TRABALHO 15120 - TRIBUNAL REGIONAL DO TRABALHO DA 19ª. REGIÃO	PROGRAMA DE TRABALHO	ESPECIFICAÇÃO	E M O D O D E U S O	I D. F O N T E	T O T A L	P E S S O A E E N C. S O C I A I S	J U R O S E E N C. D A D I V I D A	O U T R A S D E S P. C O R R E N T E S	I N V E S T I M E N T O S	I N V E S T I M E N T O S F I N A N C E I R A S	A M O R T I Z A Ç A O D A D I V I D A	RECURSOS DE TODAS AS FONTES E TRANSFERÊNCIAS		
												391	R\$ 1,00	
	ADMINISTRAÇÃO GERAL				40.924.095	36.126.263		4.197.832	600.000					
	02.007.0021.4900	COORDENAÇÃO E MANUTENÇÃO GERAL			40.850.116	36.126.263		4.123.853	600.000					
		ASSEGURAR AS CONDIÇÕES NECESSARIAS PARA A MANUTENÇÃO E O FUNCIONAMENTO DOS SERVIÇOS DO ORGÃO, VOLTADAS AS AÇÕES DE PESSOAL ADMINISTRATIVO, MODERNIZAÇÃO, ACESSORAMENTO SUPERIOR, DOCUMENTAÇÃO, PATRIMÔNIO, PLANEJAMENTO, ORÇAMENTO E CONTROLE, ASSUNTOS JURÍDICOS, COMUNICAÇÃO SOCIAL, INFORMATICA, TRANSPORTES, REPAROS, REFORMAS E ADAPTAÇÕES DE IMOVEIS, TELECOMUNICAÇÕES, ETC.												
		SERVIDOR TREINADO (PESSOA) = 300 IMÓVEL REFORMADO (UNIDADE) = 16 SISTEMA DE INFORM. MODERNIZADO E AMPLIADO (UNIDADE) = 1			39.882.116	36.126.263		3.455.853	280.000					
	02.007.0021.4900.0001	MANUTENÇÃO DOS SERVIÇOS DE ADMINISTRAÇÃO GERAL	F	90	0	199		3.455.853	280.000					
		CAPACITAÇÃO DE RECURSOS HUMANOS	F	90	0	199		108.000	108.000					
		SERVIDOR TREINADO (PESSOA) = 300	F	90	0	199		96.000	40.000					
		REPAROS, REFORMAS E ADAPTAÇÕES DE IMOVEIS	F	90	0	199		96.000	40.000					
		IMÓVEL REFORMADO (UNIDADE) = 16	F	90	0	199		464.000	280.000					
	02.007.0021.4900.0004	AÇÕES DE INFORMATICA	F	90	0	199		464.000	280.000					
		SISTEMA DE INFORM. MODERNIZADO E AMPLIADO (UNIDADE) = 1	F	90	0	199		73.979						
	02.007.0021.4907	CUMPRIMENTO DE SENTENÇA JUDICIAL	F	90	0	199		73.979						
		CUMPRIR O PAGAMENTO DE PRECATORIOS DE SENTENÇAS JUDICIAIS TRANSITADAS EM JULGADO, EM CUMPRIMENTO AO DISPOSTO NO ART. 100 DA CONSTITUIÇÃO FEDERAL; O PAGAMENTO DE VANTAGENS PECUNIARIAS CONCEDIDAS INDIVIDUAL OU COLETIVAMENTE, MEDIANTE DECISÕES JUDICIAIS, AINDA NÃO INCORPORADAS EM CARÁTER DEFINITIVO AS REMUNERAÇÕES DOS BENEFICIARIOS, POR FORÇA DO MÉRITO TRANSITADA EM JULGADO; E, PAGAMENTO DE SENTENÇAS JUDICIAIS TRANSITADAS EM JULGADO DEVIDAS PELAS EMPRESAS PUBLICAS E SOCIEDADES DE ECONOMIA MISTA.	F	90	0	199		73.979						
	02.007.0021.4907.0001	CUMPRIMENTO DE SENTENÇA JUDICIAL TRANSITADA EM JULGADO	F	90	0	199		73.979						
			F	90	0	199		73.979						



383

15000 - JUSTIÇA DO TRABALHO  
15120 - TRIBUNAL REGIONAL DO TRABALHO DA 19ª. REGIÃO

R\$ 1,00

PROGRAMA DE TRABALHO		RECURSOS DE TODAS AS FONTES E TRANSFERÊNCIAS							
ESPECIFICAÇÃO	ESPECIFICAÇÃO	MOD. FONTE	TOTAL	PESSOAL E ENC. SOCIAIS	JUROS E ENC. DA DIVIDA	OUTRAS DESP. CORRENTES	INVESTIMENTOS	INVERSOES FINANCEIRAS	AMORTIZAÇÃO DA DIVIDA
OUTROS BENEFICIOS SOCIAIS ESTABELECIDOS EM LEGISLAÇÃO PRÓPRIA.									
SERVIDOR BENEFICIADO (PESSOA) = 655		F 90 0 199	48.000			48.000			
CONCESSÃO DE VALE-TRANSPORTE			48.000			48.000			
SERVIDOR BENEFICIADO (PESSOA) = 125			1.280.000			1.280.000			
AUXÍLIO REFEIÇÃO/ALIMENTAÇÃO		F 90 0 199	1.280.000			1.280.000			
SERVIDOR BENEFICIADO (PESSOA) = 530			3.500.000	3.500.000					
ASSISTENCIA E PREVIDENCIA			3.500.000	3.500.000					
PREVIDENCIA			3.500.000	3.500.000					
PREVIDENCIA SOCIAL A INATIVOS E PENSIONISTAS			3.500.000	3.500.000					
ENCARGOS PREVIDENCIARIOS DA UNIAO			3.500.000	3.500.000					
ASSURAR A MANUTENCAO SOCIO-ECONOMICA A QUE LEGALMENTE FAZEM JUZ OS SERVIDORES INATIVOS, PENSIONISTAS E SEUS DEPENDENTES.			3.500.000	3.500.000					
ENCARGOS COM INATIVOS E PENSIONISTAS		S 90 0 156	3.500.000	3.500.000			600.000		
TOTAL FISCAL SEGURIDADE			46.776.085	39.626.263		6.549.832	600.000		
			42.356.085	36.126.263		5.629.832	500.000		
			4.420.000	3.500.000		920.000			

15000 - JUSTIÇA DO TRABALHO  
15121 - TRIBUNAL REGIONAL DO TRABALHO DA 20ª. REGIÃO

R\$ 1,00

PROGRAMA DE TRABALHO		RECURSOS DE TODAS AS FONTES E TRANSFERÊNCIAS							
ESPECIFICAÇÃO	ESPECIFICAÇÃO	MOD. FONTE	TOTAL	PESSOAL E ENC. SOCIAIS	JUROS E ENC. DA DIVIDA	OUTRAS DESP. CORRENTES	INVESTIMENTOS	INVERSOES FINANCEIRAS	AMORTIZAÇÃO DA DIVIDA
JUDICIARIA			42.366.013	25.047.416		15.956.597	1.360.000		
ADMINISTRACAO			40.433.053	25.047.416		14.025.637	1.360.000		
ADMINISTRACAO GERAL			40.433.053	25.047.416		14.025.637	1.360.000		







387

15000 - JUSTIÇA DO TRABALHO  
15122 - TRIBUNAL REGIONAL DO TRABALHO DA 21ª. REGIÃO

R\$ 1,00

PROGRAMA DE TRABALHO	ESPECIFICAÇÃO	E S M O D O F	ID. FONTE	TOTAL	PESSOAL E ENC. SOCIAIS	JUROS E ENC. DA DIVIDA	OUTRAS DESP. CORRENTES	INVESTIMENTOS	INVERSOES FINANCEIRAS	AMORTIZAÇÃO DA DIVIDA	RECURSOS DE TODAS AS FONTES E TRANSFERENCIAS	
JUDICIARIA				40.387.712	34.135.128		5.015.222	1.217.362				
PROCESSO JUDICIARIO				800.000				800.000				
EDIFICACÖES PUBLICAS				800.000				800.000				
02.004.0025.1003	CONSTRUCÖE DE IMOVEIS			800.000				800.000				
	PROPORCIONAR CONDIÇÕES ADEQUADAS DE TRABALHO E DE ATENDIMENTO AOS USUÁRIOS.											
	AREA CONSTRUIDA (M2) = 1000											
02.004.0025.1003.2584	CONSTRUCÖE DO EDIFICIO-SEDE DO TRT DA 21ª REGIÃO EM BRASÍLIA	F 90	0 100	800.000				800.000				
	AREA CONSTRUIDA (M2) = 1000			800.000				800.000				
	ADMINISTRAÇÃO			36.479.712	34.135.128		1.927.222	417.362				
	ADMINISTRAÇÃO GERAL			36.479.712	34.135.128		1.927.222	417.362				
	02.007.0021.4900			36.140.730	34.135.128		1.588.240	417.362				
	COORDENAÇÃO E MANUTENÇÃO GERAL											
	ASSEGURAR AS CONDIÇÕES NECESSARIAS PARA A MANUTENÇÃO E O FUNCIONAMENTO DOS SERVIÇOS DO ORGÃO, VOLTADAS AS AÇÕES DE PESSOAL, ADMINISTRAÇÃO, MODERNIZAÇÃO, PATRIMÔNIO, PLANEJAMENTO, ORÇAMENTO E DOCUMENTAÇÃO, ASSessoramento SUPERIOR, CONTROLE, ASSUNTOS JURÍDICOS, COMUNICAÇÃO SOCIAL, INFORMATICA, TRANSPORTE, REPAROS, REFORMAS E ADAPTAÇÕES DE IMOVEIS, TELECOMUNICAÇÕES, ETC.											
	SERVIDOR TREINADO (PESSOA) = 250											
	AREA REFORMADA (M2) = 2400											
	EQUIPAMENTO ADQUIRIDO (UNIDADE) = 40											
	SOFTWARE ADQUIRIDO (UNIDADE) = 6											
02.007.0021.4900.0001	MANUTENÇÃO DOS SERVIÇOS DE ADMINISTRAÇÃO GERAL	F 90	0 199	35.528.968	34.135.128		1.233.840	160.000				
				35.528.968	34.135.128		1.233.840	160.000				
02.007.0021.4900.0002	CAPACITAÇÃO DE RECURSOS HUMANOS	F 90	0 199	252.000			252.000					
	SERVIDOR TREINADO (PESSOA) = 250			252.000			252.000					
02.007.0021.4900.0003	REPAROS, REFORMAS E ADAPTAÇÕES DE IMOVEIS	F 90	0 199	212.582			51.200	161.382				
	AREA REFORMADA (M2) = 2400			212.582			51.200	161.382				
02.007.0021.4900.0004				147.200			51.200	96.000				

PROGRAMA DE TRABALHO

ESPECIFICAÇÃO		RECURSOS DE TODAS AS FONTES E TRANSFERÊNCIAS						
EMOD	ID. FONTE	TOTAL	PESSOAL E ENC. SOCIAIS	JUROS E ENC. DA DÍVIDA	OUTRAS DESP. CORRENTES	INVESTIMENTOS	INVERSÕES FINANCEIRAS	AMORTIZAÇÃO DA DÍVIDA
F 90	0 199	147.200			51.200	96.000		
AÇÕES DE INFORMÁTICA								
EQUIPAMENTO ADQUIRIDO (UNIDADE) = 40								
SOFTWARE ADQUIRIDO (UNIDADE) = 6								
02.007.0021.4907		338.982			338.982			
CUMPRIMENTO DE SENTENÇA JUDICIAL								
CUMPRIR O PAGAMENTO DE PRECATORIOS DE SENTENÇAS JUDICIAIS TRANSITADAS EM JULGADO, EM CUMPRIMENTO AO DISPOSTO NO ART. 100, DA CONSTITUIÇÃO FEDERAL: O PAGAMENTO DE VANTAGENS PECUNIARIAS CONCEDIDAS INDIVIDUAL OU COLETIVAMENTE, MEDIANTE DECISÕES JUDICIAIS AINDA NÃO INCORPORADAS EM CARATER DEFINITIVO AS REMUNERAÇÕES DOS BENEFICIARIOS, POR FORÇA DO MERITO TRANSITADA EM JULGADO; E, PAGAMENTO DE SENTENÇAS JUDICIAIS TRANSITADAS EM JULGADO DEVIDAS PELAS EMPRESAS PUBLICAS E SOCIEDADES DE ECONOMIA MISTA.								
02.007.0021.4907.0001		338.982			338.982			
CUMPRIMENTO DE SENTENÇA JUDICIAL TRANSITADA EM JULGADO (PRECATORIOS) DEVIDA P/UNID., AUTARQUIAS E F.PUBLICAS								
EDUCAÇÃO DA CRIANÇA DE 0 A 6 ANOS		344.000			344.000			
EDUCAÇÃO PRE-ESCOLAR		344.000			344.000			
02.041.0190.4500		344.000			344.000			
ASSISTENCIA PRE-ESCOLAR								
PROPORCIONAR CONDIÇÕES DE ATENDIMENTO INTEGRAL AOS DEPENDENTES DOS SERVIDORES PUBLICOS - FEDERATIS, NA FAIXA ETARIA DE 0 A 6 ANOS E AOS EXCEPCIONAIS, CUIO DESENVOLVIMENTO, CORRESPONDA A IDADE MENTAL RELATIVA A FAIXA ETARIA ESTABELECIDIA.								
02.041.0190.4500.0001		344.000			344.000			
CRIANÇA ATENDIDA (CRIANÇA) = 260								
ASSISTENCIA PRE-ESCOLAR								
02.041.0190.4500.0001		344.000			344.000			
CRIANÇA ATENDIDA (CRIANÇA) = 260								
SAUDE								
ASSISTENCIA MEDICA E SANITARIA								
02.075.0428.2004		1.296.000			1.296.000			
ASSISTENCIA MEDICA E ODONTOLOGICA A SERVIDORES								
ASSEGUARAR A SAUDE FISICA E MENTAL DOS SERVIDORES PUBLICOS CIVIS E MILITARES, INATIVOS, E PENSIONISTAS, BEM COMO DE SEUS DEPENDENTES, EM CARACTER COMPLEMENTAR E A MANUTENÇÃO DE HOSPITAIS								
02.075.0428.2004		1.296.000			1.296.000			
ASSISTENCIA MEDICA E ODONTOLOGICA A SERVIDORES								
02.075.0428.2004		1.296.000			1.296.000			
ASSEGUARAR A SAUDE FISICA E MENTAL DOS SERVIDORES PUBLICOS CIVIS E MILITARES, INATIVOS, E PENSIONISTAS, BEM COMO DE SEUS DEPENDENTES, EM CARACTER COMPLEMENTAR E A MANUTENÇÃO DE HOSPITAIS								

399

15000 - JUSTIÇA DO TRABALHO  
15122 - TRIBUNAL REGIONAL DO TRABALHO DA 21ª. REGIÃO

R\$ 1,00

ESPECIFICAÇÃO	E P	MOD ID.	FON USO	TE	RECURSOS DE TODAS AS FONTES E TRANSFERÊNCIAS					AMORTIZAÇÃO DA DÍVIDA		
					TOTAL	PESSOAL E ENC. SOCIAIS	JUROS E ENC. DA DÍVIDA	OUTRAS DESP. CORRENTES	INVESTIMENTOS		INVERSÕES FINANCEIRAS	
PROGRAMA DE TRABALHO												
PROPRIOS												
DEPENDENTE BENEFICIADO (PESSOA) = 2000												
SERVIDOR BENEFICIADO (PESSOA) = 650												
INATIVO/PENSIONISTA BENEFICIADO (PESSOA) = 50												
02.075.0428.2004.0005	S	90	0	199								
ASSISTENCIA MEDICA E ODONTOLOGICA A SERVIDORES					1.296.000							
DEPENDENTE BENEFICIADO (PESSOA) = 2000					1.296.000							
SERVIDOR BENEFICIADO (PESSOA) = 650												
INATIVO/PENSIONISTA BENEFICIADO (PESSOA) = 50												
PROTEÇÃO AO TRABALHADOR												
ASSISTENCIA SOCIAL GERAL												
02.078.0486.4089												
PRESTAÇÃO DE BENEFÍCIOS AO SERVIDOR PÚBLICO					1.448.000							
PROPORCIONAR AOS SERVIDORES PÚBLICOS O												
RECEBIMENTO DOS AUXÍLIOS REFERENTES AO												
VALE-TRANSPORTE E ALIMENTAÇÃO / REFEIÇÃO, ALEM DE												
OUTROS BENEFÍCIOS SOCIAIS ESTABELECIDOS EM												
LEGISLAÇÃO PRÓPRIA.												
SERVIDOR BENEFICIADO (PESSOA) = 750												
02.078.0486.4089.0003	F	90	0	199	48.000							
CONCESSÃO DE VALE-TRANSPORTE					48.000							
SERVIDOR BENEFICIADO (PESSOA) = 100												
02.078.0486.4089.0006	F	90	0	199	1.400.000							
AUXÍLIO REFEIÇÃO/ALIMENTAÇÃO					1.400.000							
SERVIDOR BENEFICIADO (PESSOA) = 650												
ASSISTENCIA E PREVIDENCIA												
PREVIDENCIA												
15.082.0495.2013												
PREVIDENCIA SOCIAL A INATIVOS E PENSIONISTAS					1.500.000							
ENCARGOS PREVIDENCIARIOS DA UNIDADE												
ASSEGURAR A MANUTENÇÃO SOCIO-ECONOMICA A QUE												
LEGALMENTE FAZEM JUZ OS SERVIDORES INATIVOS,												
PENSIONISTAS E SEUS DEPENDENTES.												
15.082.0495.2013.0001	S	90	0	199	1.500.000							
ENCARGOS COM INATIVOS E PENSIONISTAS					1.500.000							
TOTAL					41.867.712	35.635.128						
FISCAL					39.071.712	34.135.128						
SEGURIDADE					2.796.000	1.500.000						
TOTAL					5.015.222							
					3.719.222							
					1.296.000							
									1.217.362			
									1.217.362			



401

15000 - JUSTIÇA DO TRABALHO  
15123 - TRIBUNAL REGIONAL DO TRABALHO DA 22ª. REGIÃO

R\$ 1,00

ESPECIFICAÇÃO	E S M O D F	ID. FON USU TE	T O T A L	PESSOAL E ENC. SOCIAIS	JUROS E ENC. DA DIVIDA	OUTRAS DESP. CORRENTES	INVESTIMENTOS	INVERSOES FINANCEIRAS	AMORTIZACAO DA DIVIDA	RECURSOS DE TODAS AS FONTES E TRANSFERENCIAS	
PROGRAMA DE TRABALHO											
02.007.0021.4900.0004 AÇÕES DE INFORMATICA	F	90	0	199	576.000						
EQUIPAMENTO ADQUIRIDO (UNIDADE) = 150					576.000		320.000				
REDE AMPLIADA (UNIDADE) = 1							320.000				
EDUCAÇÃO DA CRIANÇA DE 0 A 6 ANOS					160.000						
EDUCAÇÃO PRE-ESCOLAR					160.000						
02.041.0190.4500 ASSISTENCIA PRE-ESCOLAR					160.000						
PROPORCIONAR CONDIÇÕES DE ATENDIMENTO INTEGRAL AOS DEPENDENTES DOS SERVIDORES PÚBLICOS FEDERAIS, MILITARES, INATIVOS E APOSENTADOS E AOS EXCEPTAIS, CUILO DESENVOLVIMENTO CORRESPONDA A IDADE MENTAL RELATIVA A FAIXA ETARIA ESTABELECIDA.											
CRIANÇA ATENDIDA (CRIANÇA) = 90											
02.041.0190.4500.0001 ASSISTENCIA PRE-ESCOLAR	F	90	0	199	160.000						
ASSISTENCIA PRE-ESCOLAR					160.000						
02.041.0190.4500.0001 ASSISTENCIA PRE-ESCOLAR					160.000						
ASSISTENCIA PRE-ESCOLAR					160.000						
02.075.0428.2004 ASSISTENCIA MEDICA E ODONTOLOGICA A SERVIDORES					520.000						
ASSISTENCIA MEDICA E SAMITARIA					520.000						
ASSISTENCIA MEDICA E ODONTOLOGICA A SERVIDORES					520.000						
ASSEGURAR A SAUDE FISICA E MENTAL DOS SERVIDORES PUBLICOS CIVIS E MILITARES, INATIVOS, PENSIONISTAS, BEM COMO DE SEUS DEPENDENTES, EM CARATER COMPLEMENTAR E A MANUTENÇÃO DE HOSPITAIS PROPRIOS											
DEPENDENTE BENEFICIADO (PESSOA) = 710											
SERVIDOR BENEFICIADO (PESSOA) = 360											
INATIVO/PENSIONISTA BENEFICIADO (PESSOA) = 13											
02.075.0428.2004.0005 ASSISTENCIA MEDICA E ODONTOLOGICA A SERVIDORES	S	90	0	199	520.000						
ASSISTENCIA MEDICA E ODONTOLOGICA A SERVIDORES					520.000						
DEPENDENTE BENEFICIADO (PESSOA) = 710											
SERVIDOR BENEFICIADO (PESSOA) = 360											
INATIVO/PENSIONISTA BENEFICIADO (PESSOA) = 13											
PROTEÇÃO AO TRABALHADOR					728.000						
ASSISTENCIA SOCIAL GERAL					728.000						
ASSISTENCIA SOCIAL GERAL					728.000						
02.078.0486.4089					728.000						

402

15000 - JUSTIÇA DO TRABALHO  
15123 - TRIBUNAL REGIONAL DO TRABALHO DA 22ª. REGIÃO

R\$ 1,00

PROGRAMA DE TRABALHO	ESPECIFICAÇÃO	E S I M O D O	I D .	F O N T E	T O T A L	P E S S O A L E E N C . S O C I A I S	J U R O S E E N C . D A D I V I D A	O U T R A S D E S P . C O R R E N T E S	I N V E S T I M E N T O S	I N V E R S Õ E S F I N A N C I A R A S	A M O R T I Z A Ç Ã O D A D I V I D A	RECURSOS DE TODAS AS FONTES E TRANSFERÊNCIAS	
												RECURSOS DE TODAS AS FONTES E TRANSFERÊNCIAS	RECURSOS DE TODAS AS FONTES E TRANSFERÊNCIAS
	PRESTAÇÃO DE BENEFÍCIOS AO SERVIDOR PÚBLICO												
	PROPORCIONAR AOS SERVIDORES PÚBLICOS O RECEBIMENTO DOS AUXÍLIOS REFERENTES AO VALE-TRANSPORTE E ALIMENTAÇÃO / REFEEIÇÃO ALÉM DE OUTROS BENEFÍCIOS SOCIAIS ESTABELECIDOS EM LEGISLAÇÃO PRÓPRIA.												
	SERVIDOR BENEFICIADO (PESSOA) = 400												
	02.078.0486.4089.0003.....	F	90	0	199	8.000		8.000					
	CONCESSÃO DE VALE-TRANSPORTE												
	SERVIDOR BENEFICIADO (PESSOA) = 50												
	02.078.0486.4089.0006.....	F	90	0	199	720.000		720.000					
	AUXÍLIO REFEEIÇÃO/ALIMENTAÇÃO												
	SERVIDOR BENEFICIADO (PESSOA) = 350												
	ASSISTÊNCIA E PREVIDÊNCIA												
	PREVIDÊNCIA												
	PREVIDÊNCIA SOCIAL A INATIVOS E PENSIONISTAS												
	15.082.0485.2013.....					850.100							
	ENCARGOS PREVIDENCIÁRIOS DA UNIÃO												
	ASSEGURAR A MANUTENÇÃO SOCIO-ECONÔMICA A QUE LEGALMENTE FAZEM JUZ OS SERVIDORES INATIVOS, PENSIONISTAS E SEUS DEPENDENTES.												
	15.082.0485.2013.0001.....	S	90	0	156	850.100							
	ENCARGOS COM INATIVOS E PENSIONISTAS												
	TOTAL					21.123.364		4.348.827				810.000	
	FISCAL					19.753.264		3.828.827				810.000	
	SEGURIDADE					1.370.100		520.000					

403

15000 - JUSTIÇA DO TRABALHO  
15124 - TRIBUNAL REGIONAL DO TRABALHO DA 23ª. REGIÃO

R\$ 1,00

PROGRAMA DE TRABALHO		RECURSOS DE TODAS AS FONTES E TRANSFERÊNCIAS									
ESPECIFICAÇÃO	ESPECIFICAÇÃO	MOD.	ID.	FON.	TOTAL	PESSOAL E ENC. SOCIAIS	JUROS E ENC. DA DIVIDA	OUTRAS DESP. CORRENTES	INVESTIMENTOS	INVERSÕES FINANCEIRAS	AMORTIZAÇÃO DA DIVIDA
JUDICIARIA					36.990.980	29.695.782		4.927.198	2.368.000		
PROCESSO JUDICIARIO					1.800.000				1.800.000		
EDIFICAÇÕES PUBLICAS					1.800.000				1.800.000		
02.004.0025.1003	CONSTRUÇÃO DE IMOVEIS				1.800.000				1.800.000		
	PROPORCIONAR CONDIÇÕES ADEQUADAS DE TRABALHO E DE ATENDIMENTO AOS USUÁRIOS.										
	AREA CONSTRUIDA (M2) = 3835										
02.004.0025.1003.0024	CONSTRUÇÃO DE JUNTAS DE CONCILIAÇÃO E JULGAMENTO EM MATO GROSSO - MT	F	90	0	200.000				200.000		
	AREA CONSTRUIDA (M2) = 400										
02.004.0025.1003.0040	CONCLUSÃO DA CONSTRUÇÃO DO EDIFICIO-SEDE DO TRI DA 23ª. REGIÃO	F	90	0	1.600.000				1.600.000		
	AREA CONSTRUIDA (M2) = 3435				1.600.000				1.600.000		
	ADMINISTRAÇÃO				33.201.380	29.695.782		2.945.598	560.000		
	ADMINISTRAÇÃO GERAL				33.201.380	29.695.782		2.945.598	560.000		
	02.007.0021.4900				32.853.833	29.695.782		2.598.051	560.000		
	COORDENAÇÃO E MANUTENÇÃO GERAL										
	ASSEGURAR AS CONDIÇÕES NECESSARIAS PARA A MANUTENÇÃO E O FUNCIONAMENTO DOS SERVIÇOS DO ORGÃO, VOLTADAS AS AÇÕES DE PESSOAL, ADMINISTRAÇÃO, MODERNIZAÇÃO, ASSESSORAMENTO SUPERIOR, DOCUMENTAÇÃO, PATRIMONIO, PLANEJAMENTO, ORÇAMENTO E CONTROLE, ASSUNTOS JURÍDICOS, COMUNICAÇÃO SOCIAL, REFORMATICA, TRANSPORTE, REPAROS, FORMAS E ADAPTAÇÕES DE IMOVEIS, TELECOMUNICAÇÕES, ETC.										
	SERVIDOR TREINADO (PESSOA) = 520										
	IMÓVEL CONSERVADO (UNIDADE) = 1										
	SOFTWARE ADQUIRIDO (UNIDADE) = 673										
	HARDWARE ADQUIRIDO (UNIDADE) = 174										
02.007.0021.4900.0001	MANUTENÇÃO DOS SERVIÇOS DE ADMINISTRAÇÃO GERAL	F	90	0	32.068.713	29.695.782		2.132.931	240.000		
					32.068.713	29.695.782		2.132.931	240.000		
02.007.0021.4900.0002	CAPACITAÇÃO DE RECURSOS HUMANOS	F	90	0	73.440			73.440			
	SERVIDOR TREINADO (PESSOA) = 520				73.440			73.440			
02.007.0021.4900.0003					40.000				40.000		





15000 - JUSTIÇA DO TRABALHO  
15124 - TRIBUNAL REGIONAL DO TRABALHO DA 23A. REGIÃO

R\$ 1,00

ESPECIFICAÇÃO	RECURSOS DE TODAS AS FONTES E TRANSFERÊNCIAS							
	MOD. ID. FON. USUO F	TOTAL	PESSOAL E ENC. SOCIAIS	JUROS E ENC. DA DIVIDA	OUTRAS DESP. CORRENTES	INVESTIMENTOS	INVERÇÕES FINANCEIRAS	AMORTIZAÇÃO DA DIVIDA
15.082.0495.2013.0001 ENCARGOS COM INATIVOS E PENSIONISTAS	S 90 0 156	1.378.050 1.378.050	1.378.050 1.378.050					
TOTAL FISCAL SEGURIDADE		38.369.030 36.285.360 2.103.650	31.073.832 29.695.782 1.378.050		4.927.198 4.209.598 717.600	2.368.000 2.360.000 8.000		

15000 - JUSTIÇA DO TRABALHO  
15125 - TRIBUNAL REGIONAL DO TRABALHO DA 24A. REGIÃO

R\$ 1,00

ESPECIFICAÇÃO	RECURSOS DE TODAS AS FONTES E TRANSFERÊNCIAS							
	MOD. ID. FON. USUO F	TOTAL	PESSOAL E ENC. SOCIAIS	JUROS E ENC. DA DIVIDA	OUTRAS DESP. CORRENTES	INVESTIMENTOS	INVERÇÕES FINANCEIRAS	AMORTIZAÇÃO DA DIVIDA
JUDICIARIA		38.142.525	31.302.800		5.035.725	1.804.000		
ADMINISTRAÇÃO		35.864.925	31.302.800		2.798.125	1.764.000		
ADMINISTRAÇÃO GERAL		35.864.925	31.302.800		2.798.125	1.764.000		
02.007.0021.4900 COORDENAÇÃO E MANUTENÇÃO GERAL		35.732.319	31.302.800		2.665.519	1.764.000		
ASSESSORAR AS CONDIÇÕES NECESSARIAS PARA A MANUTENÇÃO E O FUNCIONAMENTO DOS SERVIÇOS DO ORGÃO, VOLTADAS ÀS AÇÕES DE PESSOAL, ADMINISTRAÇÃO, MOBILIDADE, ACESSORAMENTO SUPERIOR, DOCUMENTAÇÃO, PATRIMÔNIO, PLANEJAMENTO, CONTROLE E ASSUNTOS SOCIAIS; COMUNICAÇÃO SOCIAL, INFORMÁTICA, TRANSPORTE, REPAROS, MANUTENÇÃO, REFORMAS E ADAPTAÇÕES DE IMOVEIS, TELECOMUNICAÇÕES, ETC.								
SERVIDOR TREINADO (PESSOA) = 400								
AREA REFORMADA (M2) = 6560								
EQUIPAMENTO ADQUIRIDO (UNIDADE) = 144								
02.007.0021.4900.0001 MANUTENÇÃO DOS SERVIÇOS DE ADMINISTRAÇÃO GERAL	F 90 0 199	33.801.759 33.801.759	31.302.800 31.302.800		1.938.959 1.938.959	560.000 560.000		
02.007.0021.4900.0002 CAPACITAÇÃO DE RECURSOS HUMANOS	F 90 0 199	122.400 122.400			122.400 122.400			
SERVIDOR TREINADO (PESSOA) = 400								
02.007.0021.4900.0003 REPAROS, REFORMAS E ADAPTAÇÕES DE IMOVEIS	F 90 0 199	837.440 837.440			157.440 157.440	680.000 680.000		

1110  
1532



15000 - JUSTIÇA DO TRABALHO  
15125 - TRIBUNAL REGIONAL DO TRABALHO DA 24ª. REGIÃO

PROGRAMA DE TRABALHO

ESPECIFICAÇÃO	E S M O D	I D F O N	T O T A L	P E S S O A L E	J U R O S E E N C.	O U T R A S D E S P.	I N V E S T I M E N T O S	I N V E R S Õ E S	A M O R T I Z A Ç Ã O	R E C U R S O S D E T O D A S A S F O N T E S E T R A N S F E R Ê N C I A S	
										F U N D O	DA D I V I D A
PUBLICOS CIVIS E MILITARES, INATIVOS E PENSIONISTAS, BEM COMO DE SEUS DEPENDENTES, EM CARACTER COMPLEMENTAR E A MANUTENÇÃO DE HOSPITAIS PRÓPRIOS	S	90	0	199							
DEPENDENTE BENEFICIADO (PESSOA) = 1383			1.032.000			982.000				40.000	
SERVIDOR BENEFICIADO (PESSOA) = 424			1.032.000			982.000				40.000	
INATIVO/PENSIONISTA BENEFICIADO (PESSOA) = 10											
02.075.0428.2004.0005 ..... ASSISTENCIA MEDICA E ODONTOLOGICA A SERVIDORES	S	90	0	199							
DEPENDENTE BENEFICIADO (PESSOA) = 1383			1.056.800			1.056.800					
SERVIDOR BENEFICIADO (PESSOA) = 424			1.056.800			1.056.800					
INATIVO/PENSIONISTA BENEFICIADO (PESSOA) = 10			1.056.800			1.056.800					
PROTEÇÃO AO TRABALHADOR											
ASSISTENCIA SOCIAL GERAL											
02.078.0488.4089 ..... PRESTAÇÃO DE BENEFÍCIOS AO SERVIDOR PÚBLICO	S	90	0	199							
PROPORCIONAR AOS SERVIDORES PÚBLICOS O RECEBIMENTO DOS AUXÍLIOS REFERENTES AO VALE-TRANSPORTE E ALIMENTAÇÃO / REFEIÇÃO, ALÉM DE OUTROS BENEFÍCIOS SOCIAIS ESTABELECIDOS EM LEGISLAÇÃO PRÓPRIA.											
SERVIDOR BENEFICIADO (PESSOA) = 474			16.800			16.800					
02.078.0488.4089.0003 ..... CONCESSÃO DE VALE-TRANSPORTE	F	90	0	199							
SERVIDOR BENEFICIADO (PESSOA) = 38			16.800			16.800					
02.078.0488.4089.0006 ..... AUXÍLIO REFEIÇÃO/ALIMENTAÇÃO	F	90	0	199							
SERVIDOR BENEFICIADO (PESSOA) = 438			1.040.000			1.040.000					
ASSISTENCIA E PREVIDENCIA											
PREVIDENCIA											
PREVIDENCIA SOCIAL A INATIVOS E PENSIONISTAS											
15.082.0495.2013 ..... ENCARGOS PREVIDENCIÁRIOS DA UNIÃO											
ASSEQUIAR A MANUTENÇÃO SOCIO-ECONOMICA A QUE LEGALMENTE FAZEM JUS OS SERVIDORES INATIVOS, PENSIONISTAS E SEUS DEPENDENTES.											
15.082.0495.2013.0001 .....			911.356								

1102

302

409

15000 - JUSTIÇA DO TRABALHO  
15125 - TRIBUNAL REGIONAL DO TRABALHO DA 24ª. REGIÃO

R\$ 1,00

ESPECIFICAÇÃO	E S M O D O F	ID. FONTE	T O T A L	PESSOAL E ENC. SOCIAIS	JURROS E ENC. DA DIVIDA	OUTRAS DESP. CORRENTES	INVESTIMENTOS	INVERSÕES FINANCEIRAS	AMORTIZAÇÃO DA DIVIDA	RECURSOS DE TODAS AS FONTES E TRANSFERENCIAS	
ENCARGOS COM INATIVOS E PENSIONISTAS	S	90	0	156	911.356						
TOTAL											
FISCAL			39.053.881	32.214.156		5.035.725	1.804.000				
SEGURIDADE			31.140.525	31.502.804		4.043.723	1.764.000				
			1.943.356	911.356		982.000	40.000				

16000 - JUSTIÇA DO DISTRITO FEDERAL E DOS TERRITÓRIOS  
16101 - TRIBUNAL DE JUSTIÇA DO DISTRITO FEDERAL

R\$ 1,00

ESPECIFICAÇÃO	E S F	ID. FON. USO TE	T O T A L	PESSOAL E ENC. SOCIAIS	JUROS E ENC. DA DIVIDA	OUTRAS DESP. CORRENTES	INVESTIMENTOS	INVERSÕES FINANCEIRAS	AMORTIZAÇÃO DA DIVIDA	RECURSOS DE TODAS AS FONTES E TRANSFERENCIAS	
JUDICIARIA			166.348.902	123.229.279		35.599.430	7.520.193				
PROCESSO JUDICIARIO			200.000				200.000				
EDIFICACOES PUBLICAS			200.000				200.000				
02.004.0025.1003 CONSTRUÇÃO DE IMOVEIS			200.000				200.000				
PROPORCIONAR CONDIÇÕES ADEQUADAS DE TRABALHO E DE ATENDIMENTO AOS USUÁRIOS.											
AREA CONSTRUIDA (M2) = 376											
02.004.0025.1003.2390 CONSTRUÇÃO DO FORUM DE PARANÁ - DF	F	90	0	100			200.000				
AREA CONSTRUIDA (M2) = 376							200.000				
ADMINISTRAÇÃO			149.193.354	123.229.279		18.843.882	7.320.193				
ADMINISTRAÇÃO GERAL			149.193.354	123.229.279		18.843.882	7.320.193				
02.007.0021.4900 COORDENAÇÃO E MANUTENÇÃO GERAL			149.193.354	123.229.279		18.843.882	7.320.193				
ASSEGURAR AS CONDIÇÕES NECESSARIAS PARA A MANUTENÇÃO E O FUNCIONAMENTO DOS SERVIÇOS DO ORGÃO, VOLTADAS AS AÇÕES DE PESSOAL, ADMINISTRACAO, MODERNIZACAO, PATRIMONIO, PLANEJAMENTO, ORCAMENTO E DOCUMENTACAO, SUPERIOR, ASSESSORAMENTO SUPERIOR, CONTROLE, ASSUNTOS JURIDICOS, COMUNICACAO SOCIAL, INFORMATICA, TRANSPORTE, REPAROS, REFORMAS E ADAPTAÇÕES DE IMOVEIS, TELECOMUNICAÇÕES, ETC.											
SERVIDOR TREINADO (PESSOA) = 850											
IMÓVEL CONSERVADO (UNIDADE) = 4											
SERVICÇO DE INFORMATICA CONTRATADO (UNIDADE) = 8											
EQUIPAMENTO ADQUIRIDO (UNIDADE) = 780											
REDE MANTIDA (UNIDADE) = 12											
VARA FEDERAL INSTALADA (UNIDADE) = 4											
02.007.0021.4900.0001 MANUTENÇÃO DOS SERVIÇOS DE ADMINISTRAÇÃO GERAL	F	90	0	100			138.291.068				
							138.291.068				
02.007.0021.4900.0002 CAPACITAÇÃO DE RECURSOS HUMANOS	F	90	0	100			630.000				
							630.000				
SERVIDOR TREINADO (PESSOA) = 850											
02.007.0021.4900.0003 REPAROS, REFORMAS E ADAPTAÇÕES DE IMOVEIS	F	90	0	100			1.100.000				
							1.100.000				

3000  
3000



16000 - JUSTIÇA DO DISTRITO FEDERAL E DOS TERRITÓRIOS  
16101 - TRIBUNAL DE JUSTIÇA DO DISTRITO FEDERAL

PROGRAMA DE TRABALHO		RECURSOS DE TODAS AS FONTES E TRANSFERÊNCIAS									
ESPECIFICAÇÃO	S MOD	ID	FON	T O T A L	PESSOAL E ENC. SOCIAIS	JUROS E ENC. DA DÍVIDA	OUTRAS DESP. CORRENTES	INVESTIMENTOS	INVERSOES FINANCEIRAS	AMORTIZAÇÃO DA DÍVIDA	
	F		TE								
02.078.0486.4089.0003	F	90	0	479.580			479.580				
CONCESSÃO DE VALE-TRANSPORTE				479.580			479.580				
02.078.0486.4089.0006	F	90	0	10.315.008			10.315.008				
AUXÍLIO REFEIÇÃO/ALIMENTAÇÃO				10.315.008			10.315.008				
02.078.0486.4089.0001	F	90	0	93.688.739							
SERVIDOR BENEFICIADO (PESSOA) = 3812				93.688.739	93.688.739						
PREVIDENCIA				93.688.739	93.688.739						
15.082.0495.2013	S	90	0	93.688.739							
ENCARGOS PREVIDENCIÁRIOS DA UNIÃO				93.688.739	93.688.739						
ASSEGURAR A MANUTENÇÃO SOCIO-ECONOMICA A QUE LEGALMENTE FAZEM JUZ OS SERVIDORES INATIVOS, PENSIONISTAS E SEUS DEPENDENTES.				93.688.739	93.688.739						
15.082.0495.2013.0001	S	90	0	93.688.739							
ENCARGOS COM INATIVOS E PENSIONISTAS				93.688.739	93.688.739						
TOTAL				260.037.641	216.918.018		35.599.430	7.520.193			
FISCAL				161.937.542	123.229.279		31.188.070	7.520.193			
SEGURIDADE				98.100.099	93.688.739		4.411.360				

RECEBIMOS DO SENADO FEDERAL O VALOR DE R\$ 4.411.360,00 (QUATRO MIL E QUATROCENTOS E OTOCIENTOS E TRINTA E SEIS REAIS) EM FAVOR DO TRIBUNAL DE JUSTIÇA DO DISTRITO FEDERAL, PARA O PAGAMENTO DE DESPESAS CORRENTES.

DATA: 23/01/1999


ASS: \_\_\_\_\_

DE: \_\_\_\_\_

18000 - JUSTIÇA DO DISTRITO FEDERAL E DOS TERRITÓRIOS  
 18103 - JUSTIÇA DA INFÂNCIA E DA JUVENTUDE

RS 1,00

PROGRAMA DE TRABALHO	ESPECIFICAÇÃO	E S I M O D I F	ID.	FON	USO	TE	T O T A L	PESSOAL E ENC. SOCIAIS	JUROS E ENC. DA DIVIDA	OUTRAS DESP. CORRENTES	INVESTIMENTOS	INVERSÕES FINANCEIRAS	AMORTIZAÇÃO DA DIVIDA	RECURSOS DE TODAS AS FONTES E TRANSFERENCIAS	
														0	100
JUDICIARIA							1.364.540			1.146.540	218.000				
ADMINISTRAÇÃO							1.364.540			1.146.540	218.000				
ADMINISTRAÇÃO GERAL							1.364.540			1.146.540	218.000				
02.007.0021.4900	COORDENAÇÃO E MANUTENÇÃO GERAL						1.364.540			1.146.540	218.000				
	ASSEGURAR AS CONDIÇÕES NECESSARIAS PARA A MANUTENÇÃO E O FUNCIONAMENTO DOS SERVIÇOS DO ÓRGÃO, VOLTADAS ÀS AÇÕES DE PESSOAL, ADMINISTRAÇÃO, MODERNIZAÇÃO, PATRIMÔNIO, PLANEJAMENTO, ORÇAMENTO, CONTROLE ASSUNTOS JURÍDICOS, COMUNICAÇÃO SOCIAL, INFORMÁTICA, TRANSPORTE, REPAROS, REFORMAS E ADAPTAÇÕES DE IMOVEIS, TELECOMUNICAÇÕES, ETC.														
02.007.0021.4900.0001	MANUTENÇÃO DOS SERVIÇOS DE ADMINISTRAÇÃO GERAL	F	90	0	100		1.364.540			1.146.540	218.000				
	TOTAL						1.364.540			1.146.540	218.000				
	FISCAL						1.364.540			1.146.540	218.000				



**PODER EXECUTIVO**

DATA	LOCAL	ASSUNTO	INICIAL	FINAL
13/01/99	BRASÍLIA	REUNIÃO COM O PRESIDENTE DA REPÚBLICA	14h00	17h00
14/01/99	BRASÍLIA	REUNIÃO COM O PRESIDENTE DA REPÚBLICA	14h00	17h00
15/01/99	BRASÍLIA	REUNIÃO COM O PRESIDENTE DA REPÚBLICA	14h00	17h00
16/01/99	BRASÍLIA	REUNIÃO COM O PRESIDENTE DA REPÚBLICA	14h00	17h00
17/01/99	BRASÍLIA	REUNIÃO COM O PRESIDENTE DA REPÚBLICA	14h00	17h00
18/01/99	BRASÍLIA	REUNIÃO COM O PRESIDENTE DA REPÚBLICA	14h00	17h00
19/01/99	BRASÍLIA	REUNIÃO COM O PRESIDENTE DA REPÚBLICA	14h00	17h00
20/01/99	BRASÍLIA	REUNIÃO COM O PRESIDENTE DA REPÚBLICA	14h00	17h00
21/01/99	BRASÍLIA	REUNIÃO COM O PRESIDENTE DA REPÚBLICA	14h00	17h00
22/01/99	BRASÍLIA	REUNIÃO COM O PRESIDENTE DA REPÚBLICA	14h00	17h00
23/01/99	BRASÍLIA	REUNIÃO COM O PRESIDENTE DA REPÚBLICA	14h00	17h00

20000 - PRESIDENCIA DA REPUBLICA  
20101 - GABINETE DA PRESIDENCIA DA REPUBLICA

R\$ 1,00

PROGRAMA DE TRABALHO		RECURSOS DE TODAS AS FONTES E TRANSFERENCIAS									
ESPECIFICACAO	S	MOD	ID.	FON	TOTAL	PESSOAL E ENC. SOCIAIS	JUROS E ENC. DA DIVIDA	OUTRAS DESP. CORRENTES	INVESTIMENTOS	INVERSOES FINANCEIRAS	AMORTIZACAO DA DIVIDA
	F			TE							
ADMINISTRACAO E PLANEJAMENTO					151.384.331	62.305.718	23.275.468	33.554.859	4.685.031	30.000	27.513.255
ADMINISTRACAO					89.838.578	62.305.718		22.869.710	4.631.150	30.000	
SUPERVISAO E COORDENACAO SUPERIOR					1.178.840			1.136.840	40.000		
03.007.0020.2244					1.078.840			1.078.840			
ASSESSORAMENTO SUPERIOR AO PRESIDENTE DA REPUBLICA											
PRESTAR ASSESSORIA DIRETA E IMEDIATA AO EXCELENTISSIMO SENHOR PRESIDENTE DA REPUBLICA, NO EXERCICIO DE SUAS ATRIBUICOES.											
03.007.0020.2244.0002	F		0	100	1.078.840			1.078.840			
ASSESSORAMENTO PESSOAL DO PRESIDENTE DA REPUBLICA					1.078.840						
03.007.0020.4489	F		0	100	98.200			58.200	40.000		
CONTROLE DE BENS SENSIVEIS											
CONTROLAR E FISCALIZAR A PRODUCAO DE BENS SENSIVEIS.											
LABORATORIO IMPLANTADO (UNIDADE) = 1					98.200			58.200	40.000		
INSPECAO REALIZADA (UNIDADE) = 4					98.200			58.200	40.000		
FISCALIZACAO REALIZADA (UNIDADE) = 4											
CURSO REALIZADO (UNIDADE) = 1											
03.007.0020.4489.0001	F		0	100	98.200			58.200	40.000		
CONTROLE DE BENS SENSIVEIS					98.200			58.200	40.000		
LABORATORIO IMPLANTADO (UNIDADE) = 1					98.200			58.200	40.000		
INSPECAO REALIZADA (UNIDADE) = 4											
FISCALIZACAO REALIZADA (UNIDADE) = 4											
CURSO REALIZADO (UNIDADE) = 1											
ADMINISTRACAO GERAL					88.659.738	62.305.718		21.732.870	4.591.150	30.000	
03.007.0021.4525					3.514.500			3.514.500			
COMUNICACAO SOCIAL DA PRESIDENCIA DA REPUBLICA											
FORMULAR E APLICAR POLITICAS NO CAMPO INTERNO, MOTIVAR E ESTIMULAR A VONTADE COLETIVA PARA O ESFORCO NACIONAL DE DESENVOLVIMENTO E NO CAMPO EXTERNO, CONTRIBUIR PARA O CONHECIMENTO DA REALIDADE NACIONAL.											
PUBLICIDADE E PROPAGANDA REALIZADAS (UNIDADE) = 6											
03.007.0021.4525.0001	F		0	100	3.514.500			3.514.500			
COMUNICACAO SOCIAL DA PRESIDENCIA DA REPUBLICA					3.514.500			3.514.500			
PUBLICIDADE E PROPAGANDA REALIZADAS (UNIDADE) = 6											
03.007.0021.4900	F		0	100	85.145.238	62.305.718		18.218.370	4.591.150	30.000	
PUBLICIDADE E PROPAGANDA REALIZADAS (UNIDADE) = 6					85.145.238	62.305.718		18.218.370	4.591.150	30.000	

20000 - PRESIDENCIA DA REPUBLICA  
20101 - GABINETE DA PRESIDENCIA DA REPUBLICA

R\$ 1,00

PROGRAMA DE TRABALHO		RECURSOS DE TODAS AS FONTES E TRANSFERENCIAS								
ESPECIFICACAO	ENTIDADE BENEFICIADA (UNIDADE) = 1	MODALIDADE	ID. FONTE	TOTAL	PESSOAL E ENC. SOCIAIS	JUROS E ENC. DA DIVIDA	OUTRAS DESP. CORRENTES	INVESTIMENTOS	INVERSOES FINANCEIRAS	AMORTIZACAO DA DIVIDA
COORDENACAO E MANUTENCAO GERAL										
ASSEGURAR AS CONDIÇÕES NECESSARIAS PARA A MANUTENÇÃO E O FUNCIONAMENTO DOS SERVIÇOS DO ÓRGÃO, VOLTADAS AS AÇÕES PESSOAIS, ADMINISTRAÇÃO, MODERNIZAÇÃO, ACESSORAMENTO, SUPERIOR, DOCUMENTAÇÃO, PATRIMÔNIO, PLANEJAMENTO, ORGANIZACAO E CONTROLE, ASSUNTOS JURIDICOS, COMUNICACAO SOCIAL, INFORMATICA, TRANSPORTE, RECREACAO, SERVIÇOS, FORMAS E ADAPTAÇÕES DE IMOVEIS, TELECOMUNICAÇÕES, ETC.										
03.007.0021.4900.0001	MANUTENÇÃO DOS SERVIÇOS DE ADMINISTRAÇÃO GERAL	F 90	0 100	78.111.008	62.305.718		11.875.290	3.900.000		
		F 90	0 150	21.384.211	6.378.921		11.275.290	3.700.000	30.000	
		F 90	0 199	55.926.797	55.926.797		600.000	200.000		
03.007.0021.4900.0002	CAPACITACAO DE RECURSOS HUMANOS	F 90	0 100	91.000	91.000		81.000	10.000		
		F 90	0 100	91.000	91.000		81.000	10.000		
03.007.0021.4900.0004	AÇÕES DE INFORMATICA	F 90	0 100	1.098.230	1.098.230		815.080	281.150		
		F 90	0 100	1.098.230	1.098.230		815.080	281.150		
03.007.0021.4900.0012	COORDENACAO E DESENVOLVIMENTO DAS AÇÕES DE INTELIGENCIA	F 90	0 100	5.847.000	5.847.000		5.447.000	400.000		
		F 90	0 199	5.347.000	5.347.000		4.947.000	400.000		
		F 90	0 199	500.000	500.000		500.000			
ADMINISTRACAO FINANCEIRA										
DIVIDA EXTERNA										
03.008.0034.2027	AMORTIZACAO E ENCARGOS DE FINANCIAMENTO	F 90	0 144	50.788.723	50.788.723		23.275.468			27.513.255
		F 90	0 144	50.788.723	50.788.723		23.275.468			27.513.255
		F 90	0 144	50.788.723	50.788.723		23.275.468			27.513.255
PLANEJAMENTO GOVERNAMENTAL										
ESTUDOS E PESQUISAS ECONOMICO-SOCIAIS										
03.008.0045.2571	ESTUDOS E PESQUISAS PARA O DESENVOLVIMENTO SOCIO-ECONOMICO REALIZAR LEVANTAMENTO, ESTUDOS E PESQUISAS PARA O GOVERNO FEDERAL.	F 90	0 144	2.590.278	2.590.278		2.541.397	48.881		
		F 90	0 144	2.590.278	2.590.278		2.541.397	48.881		
		F 90	0 144	324.680	324.680		309.680	15.000		

EM10  
RIB28



20000 - PRESIDENCIA DA REPUBLICA  
20101 - GABINETE DA PRESIDENCIA DA REPUBLICA

PROGRAMA DE TRABALHO	ESPECIFICAÇÃO	FUNDO	ID. FONTE	TOTAL	PESSOAL E ENC. SOCIAIS	JURIS E ENC. DA DIVIDA	OUTRAS DESP. CORRENTES	INVESTIMENTOS	INVERSOES FINANCEIRAS	AMORTIZACAO DA DIVIDA	R\$ 1,00	
											RECURSOS DE TODAS AS FONTES E TRANSFERENCIAS	
03.009.0045.2950.0001	DESENVOLVIMENTO DE AÇÕES DE CARATER SIGILOSO	F 90	0 100	1.940.000 1.940.000			1.940.000 1.940.000					
03.009.0045.4488	ANÁLISE E AVALIAÇÃO ESTRATÉGICA			33.000			23.000	10.000				
	ANALISAR E AVALIAR AS POLITICAS PUBLICAS E QUESTOES ESTRATEGICAS NACIONAIS E INTERNACIONAIS CONCERNENTES AOS ASPECTOS POLITICOS SOCIAIS ECONOMICOS, TECNOLOGICOS E DE DEFESA NACIONAL.											
	ANALISE REALIZADA (UNIDADE) = 5											
	ESTUDO REALIZADO (UNIDADE) = 5											
03.009.0045.4488.0001	ANÁLISE E AVALIAÇÃO ESTRATÉGICA PARA O EMBASAMENTO DA AÇÃO GOVERNAMENTAL	F 90	0 100	33.000 33.000			23.000 23.000	10.000 10.000				
	ANALISE REALIZADA (UNIDADE) = 5											
	ESTUDO REALIZADO (UNIDADE) = 5											
	CIENTIA E TECNOLOGIA			30.000			25.000	5.000				
	DESENVOLVIMENTO EXPERIMENTAL			30.000			25.000	5.000				
	DESENVOLVIMENTO DE TECNOLOGIAS NA AREA DE SEGURANCA DAS COMUNICACOES			30.000			25.000	5.000				
	PROMOVER A PESQUISA TECNOLOGICA EM PROVEITO DO SIGILO DAS COMUNICACOES.											
	ESTUDO E PESQUISA REALIZADOS (UNIDADE) = 10											
03.010.0066.2588.0003	ESTUDOS E PESQUISAS	F 90	0 100	30.000 30.000			25.000 25.000	5.000 5.000				
	ESTUDO E PESQUISA REALIZADOS (UNIDADE) = 10											
	EDUCAÇÃO DA CRIANÇA DE 0 A 8 ANOS			516.041			516.041					
	EDUCAÇÃO PRE-ESCOLAR			516.041			516.041					
	ASSISTENCIA PRE-ESCOLAR			516.041			516.041					
	PROPORCIONAR CONDIÇÕES DE ATENDIMENTO INTEGRAL AOS DEPENDENTES DOS SERVIDORES PUBLICOS FEDERAIS, NA FAIXA ETARIA DE 0 A 6 ANOS E AOS EXCEPCIONAIS, CUJO DESENVOLVIMENTO CORRESPONDA A IDADE MENTAL RELATIVA A FAIXA ETARIA ESTABELECIDIA.											
	CRIANÇA ATENDIDA (CRIANÇA) = 814											
03.041.0190.4500.0001	ASSISTENCIA PRE-ESCOLAR	F 90	0 100	516.041 516.041			516.041 516.041					

421

20000 - PRESIDENCIA DA REPUBLICA  
20101 - GABINETE DA PRESIDENCIA DA REPUBLICA

R\$ 1,00

ESPECIFICAÇÃO	E S F	MOD ID.	FON USO	TE	T O T A L	PESSOAL E ENC. SOCIALS	JURQS. E ENC. DA DIVIDA	OUTRAS DESP. CORRENTES	INVESTIMENTOS	INVERSÕES FINANCEIRAS	AMORTIZAÇÃO DA DIVIDA	RECURSOS DE TODAS AS FONTES E TRANSFERENCIAS		
PROGRAMA DE TRABALHO														
ESPECIFICAÇÃO														
ORFANDA ATENDIDA (ORFANDA) = 614					1.763.856			1.763.856						
SAUDE					1.763.856			1.763.856						
ASSISTENCIA MEDICA E SANITARIA					1.763.856			1.763.856						
03.075.0428.2004					1.763.856			1.763.856						
ASSISTENCIA MEDICA E ODONTOLOGICA A SERVIDORES														
ASSEGURAR A SAUDE FISICA E MENTAL DOS SERVIDORES														
PUBLICOS CIVIS E MILITARES, INATIVOS E														
PENSIONISTAS, BEM COMO DE SEUS DEPENDENTES, EM														
QUANTO A MANUTENÇÃO DE HOSPITAIS														
PROPRIOS														
DEPENDENTE BENEFICIADO (PESSOA) = 5308														
SERVIDOR BENEFICIADO (PESSOA) = 2368														
INATIVO/PENSIONISTA BENEFICIADO (PESSOA) = 490														
03.075.0428.2004.0005	S	90	0	100	1.763.856			1.763.856						
ASSISTENCIA MEDICA E ODONTOLOGICA A SERVIDORES					1.763.856			1.763.856						
DEPENDENTE BENEFICIADO (PESSOA) = 5308														
SERVIDOR BENEFICIADO (PESSOA) = 2368														
INATIVO/PENSIONISTA BENEFICIADO (PESSOA) = 490														
PROTEÇÃO AO TRABALHADOR					5.838.855			5.838.855						
ASSISTENCIA SOCIAL GERAL					5.838.855			5.838.855						
03.078.0486.4089					5.838.855			5.838.855						
PRESTAÇÃO DE BENEFICIOS AO SERVIDOR PUBLICO														
PROPORCIONAR AOS SERVIDORES PUBLICOS														
O RECEBIMENTO DOS AUXÍLIOS REFERENTES AO														
VALE-TRANSPORTE E ALIMENTAÇÃO / REFERENCIAL ALEM DE														
OUTROS BENEFICIOS SOCIAIS ESTABELECIDOS EM														
LEGISLAÇÃO PROPRIA.														
SERVIDOR BENEFICIADO (PESSOA) = 5879														
03.078.0486.4089.0003	F	90	0	100	770.671			770.671						
CONCESSÃO DE VALE-TRANSPORTE					770.671			770.671						
SERVIDOR BENEFICIADO (PESSOA) = 1225														
03.078.0486.4089.0006	F	90	0	100	5.068.184			5.068.184						
AUXÍLIO REFERENCIAL ALIMENTAÇÃO					5.068.184			5.068.184						
SERVIDOR BENEFICIADO (PESSOA) = 4654														
DEFESA NACIONAL E SEGURANÇA PUBLICA					30.137.806			1.427.806				28.710.000		
PLANEJAMENTO GOVERNAMENTAL					24.310.000							24.310.000		

422

20000 - PRESIDENCIA DA REPUBLICA  
20101 - GABINETE DA PRESIDENCIA DA REPUBLICA

R\$ 1,00

PROGRAMA DE TRABALHO	E S I M O D O F	I D . F O N U S D I T E	T O T A L	P E S S O A L E E N C . S O C I A I S	J U R O S E E N C . D A D I V I D A	O U T R A S D E S P . C O R R E N T E S	I N V E S T I M E N T O S	I N V E R S O E S F I N A N C I E I R A S	A M O R T I Z A Ç Ã O D A D I V I D A	R E C U R S O S D E T O D A S A S F O N T E S E T R A N S F E R E N C I A S
PLANEJAMENTO E ORÇAMENTAÇÃO			24.310.000				24.310.000			
06.009.0040.1553 OBRAS PUBLICAS EM MUNICIPIOS DA FAIXA DE FRONTEIRA			24.310.000				24.310.000			
CONCORRER INTEGRAL OU PARCIALMENTE NO SISTEMA DE OBRAS PUBLICAS DE PEQUENO PORTE NOS MUNICIPIOS DA FAIXA DE FRONTEIRA.										
OBRA CIVIL REALIZADA (UNIDADE) = 33										
OBRA REALIZADA (UNIDADE) = 72										
FAMILIA BENEFICIADA (UNIDADE) = 5500										
LOCALIDADE ASSISTIDA (UNIDADE) = 1										
OBRA DE INFRA-ESTRUTURA REALIZADA (M2) = 4700										
OBRA CONCLUIDA (UNIDADE) = 1										
TRECHO CONSTRUÍDO (KM) = 4										
EMPREGO GERADO (UNIDADE) = 1580										
VIA DE CIRCULAÇÃO CONSTRUÍDA (KM) = 2										
PROJETO APOIADO (UNIDADE) = 4										
OBRA REALIZADA (PERCENTUAL) = 4										
MUNICIPIO ATENDIDO (UNIDADE) = 10										
06.009.0040.1553.0001 OBRAS PUBLICAS EM MUNICIPIOS DA FAIXA DE FRONTEIRA	F	40	0	100			1.000.000			1.000.000
OBRA CIVIL REALIZADA (UNIDADE) = 33										
06.009.0040.1553.0012 OBRAS PUBLICAS NA FAIXA DE FRONTEIRA EM BRASILEIA - AC	F	40	0	100			120.000			120.000
OBRA REALIZADA (UNIDADE) = 1										
06.009.0040.1553.0018 INFRAESTRUTURA BASICA NO MUNICIPIO DE ACRELANDIA - AC	F	40	0	100			400.000			400.000
FAMILIA BENEFICIADA (UNIDADE) = 800										
06.009.0040.1553.0026 OBRAS PUBLICAS NA FAIXA DE FRONTEIRA EM BUJARI - AC	F	40	0	100			100.000			100.000
LOCALIDADE ASSISTIDA (UNIDADE) = 1										
06.009.0040.1553.0032 INFRA-ESTRUTURA BASICA NO MUNICIPIO DE SEMA MACUPIREIRA - AC	F	40	0	100			1.100.000			1.100.000
FAMILIA BENEFICIADA (UNIDADE) = 2200										
06.009.0040.1553.0034 CONSTRUÇÃO DE CAIS DE ARRIMO EM ALENQUER - PA	F	40	0	100			100.000			100.000
OBRA REALIZADA (UNIDADE) = 1										
06.009.0040.1553.0038 OBRAS PUBLICAS EM OBIDOS - PA	F	40	0	100			100.000			100.000

2.000

BEC



20000 - PRESIDÊNCIA DA REPÚBLICA  
20101 - GABINETE DA PRESIDÊNCIA DA REPÚBLICA

R\$ 1,00

PROGRAMA DE TRABALHO		RECURSOS DE TODAS AS FONTES E TRANSFERÊNCIAS									
ESPECIFICAÇÃO	ESPECIFICAÇÃO	MOD	ID	FUN	TOTAL	PESSOAL E ENC. SOCIAIS	JUROS E ENC. DA DÍVIDA	OUTRAS DESP. CORRENTES	INVESTIMENTOS	INVERSÕES FINANCEIRAS	AMORTIZAÇÃO DA DÍVIDA
E	S	F		TE							
06.009.0040.1553.0060	OBRAS PÚBLICAS EM MARACAJU - MS	F	40	0	100	50.000			50.000		
	OBRA REALIZADA (UNIDADE) = 1					50.000					
06.009.0040.1553.0062	CONSTRUÇÃO DE ARMAZEM PARA PRODUTOS AGRÍCOLAS EM ACRELÂNDIA - AC	F	40	0	100	80.000			80.000		
	OBRA REALIZADA (UNIDADE) = 1					80.000					
06.009.0040.1553.0064	OBRAS PÚBLICAS EM RIO BRILHANTE - MS	F	40	0	100	100.000			100.000		
	OBRA REALIZADA (UNIDADE) = 1					100.000					
06.009.0040.1553.0066	INFRA-ESTRUTURA BÁSICA EM BUJARI - AC	F	40	0	100	100.000			100.000		
	FAMÍLIA BENEFICIADA (UNIDADE) = 1000					100.000					
06.009.0040.1553.0068	INFRA-ESTRUTURA BÁSICA EM SENADOR GUIOMAR - AC	F	40	0	100	150.000			150.000		
	FAMÍLIA BENEFICIADA (UNIDADE) = 1500					150.000					
06.009.0040.1553.0070	CONSTRUÇÃO E EQUIPAMENTO DE CENTRO DE PRODUTOS AGRÍCOLAS EM MANCIO LIMA - AC	F	40	0	100	80.000			80.000		
	OBRA REALIZADA (UNIDADE) = 1					80.000					
06.009.0040.1553.0072	APOIO AO PROGRAMA DE INTEGRAÇÃO DE PEQUENAS OBRAS PÚBLICAS ESSENCIAIS EM CRUZEIRO DO SUL - AC	F	40	0	100	1.745.000			1.745.000		
	EMPREGO GERADO (UNIDADE) = 1580					1.745.000					
	OBRA REALIZADA (UNIDADE) = 13										
06.009.0040.1553.0074	OBRAS PÚBLICAS EM OIAPQUE - AP	F	40	0	100	1.100.000			1.100.000		
	OBRA REALIZADA (UNIDADE) = 3					1.100.000					
06.009.0040.1553.0076	OBRAS PÚBLICAS EM AMPARTI - AP	F	40	0	100	200.000			200.000		
	OBRA REALIZADA (UNIDADE) = 3					200.000					
06.009.0040.1553.0078	OBRAS PÚBLICAS NA FAIXA DE FRENTEIRA EM SANTA ROSA - AC	F	40	0	100	50.000			50.000		
	OBRA REALIZADA (UNIDADE) = 1					50.000					
06.009.0040.1553.0080	INFRAESTRUTURA URBANA EM BUJARI-MIRIM - RO	F	40	0	100	130.000			130.000		
	VIA DE CIRCULAÇÃO CONSTRUÍDA (KM) = 2					130.000					

425

PROGRAMA DE TRABALHO		RECURSOS DE TODAS AS FONTES E TRANSFERÊNCIAS									
ESPECIFICAÇÃO	E	MOD.	ID.	FON.	TOTAL	PESSOAL E ENC. SOCIAIS	JUROS E ENC. DA DIVIDA	OUTRAS DESP. CORRENTES	INVESTIMENTOS	INVERSÕES FINANCEIRAS	AMORTIZAÇÃO DA DIVIDA
	S			USO							
20000 - PRESIDENCIA DA REPUBLICA											
20101 - GABINETE DA PRESIDENCIA DA REPUBLICA											
											R\$ 1,00
06.009.0040.1553.0082	F	40	0	100	180.000				180.000		
CONSTRUCAO E EQUIPAGEM DE ARMAZENS PARA ESTOQUE DE PRODUCAO AGRICOLA EM ARIQUETRO DO SUL - AC					180.000				180.000		
PROJETO APROVADO (UNIDADE) = 4											
OBRA REALIZADA (UNIDADE) = 3											
06.009.0040.1553.0084	F	40	0	100	80.000				80.000		
OBRAS PUBLICAS EM MARECHAL THAUMATURGO - AC					80.000				80.000		
OBRA REALIZADA (UNIDADE) = 2											
06.009.0040.1553.0086	F	40	0	100	50.000				50.000		
CONSTRUCAO DE CRECHE EM					50.000				50.000		
DECAPOLIS - MS											
OBRA REALIZADA (UNIDADE) = 1											
06.009.0040.1553.0092	F	40	0	100	450.000				450.000		
OBRAS PUBLICAS EM					450.000				450.000		
AMAPARI - AP											
OBRA REALIZADA (UNIDADE) = 3											
06.009.0040.1553.0084	F	40	0	100	550.000				550.000		
OBRAS PUBLICAS EM					550.000				550.000		
OTAPQUE - AP											
OBRA REALIZADA (PERCENTUAL) = 4											
06.009.0040.1553.0086	F	40	0	100	10.000.000				10.000.000		
INFRA-ESTRUTURA URBANA E RURAL NOS MUNICIPIOS DO INTERIOR DO ESTADO DO ACRE					10.000.000				10.000.000		
MUNICIPIO ATENDIDO (UNIDADE) = 10											
06.009.0040.1553.0088	F	40	0	100	5.000.000				5.000.000		
OBRAS PUBLICAS EM					5.000.000				5.000.000		
RIO BRANCO - AC											
OBRA REALIZADA (UNIDADE) = 25											
06.009.0040.1553.0100	F	40	0	100	60.000				60.000		
AMPLIACAO E REFORMA DO CENTRO DE MULTIPLO USO EM ANTONIO JOAO - MS					60.000				60.000		
OBRA REALIZADA (UNIDADE) = 1											
06.009.0040.1553.0102	F	40	0	100	40.000				40.000		
CONSTRUCAO, AMPLIACAO E REFORMA DE CRECHE EM BOQUENA - MS					40.000				40.000		
OBRA REALIZADA (UNIDADE) = 1											
TELECOMUNICACOES											
TELEFONIA											
06.022.0134.2083					827.806			427.806	400.000		
SISTEMA DE TELECOMUNICACOES					827.806			427.806	400.000		
DOTAR O ORGAO DE MEIOS EM TELECOMUNICACOES ESSENCIAIS A UMA EFICAZ ATUACAO OPERACIONAL A NIVEL					827.806			427.806	400.000		

20000 - PRESIDENCIA DA REPUBLICA  
20101 - GABINETE DA PRESIDENCIA DA REPUBLICA

R\$ 1,00

PROGRAMA DE TRABALHO		RECURSOS DE TODAS AS FONTES E TRANSFERENCIAS								
ESPECIFICACAO	F	S	MOD. ID. FON	TOTAL	PESSOAL E ENC. SOCIAIS	JUROS E ENC. DA DIVIDA	OUTRAS DESP. CORRENTES	INVESTIMENTOS	INVERSOES FINANCEIRAS	AMORTIZACAO DA DIVIDA
NACIONAL.										
CENTRO IMPLANTADO (UNIDADE) = 1										
EQUIPAMENTO ADQUIRIDO (UNIDADE) = 84										
REDE TELEFONICA MANTIDA (UNIDADE) = 4										
SISTEMA DE COMUNICACAO ADQUIRIDO (UNIDADE) = 1										
06.022.0134.2083.0002 .....	F	90	0 100	827.806			427.806	400.000		
OPERACIONALIZACAO DO SISTEMA DE TELECOMUNICACOES				827.806			427.806	400.000		
CENTRO IMPLANTADO (UNIDADE) = 1										
EQUIPAMENTO ADQUIRIDO (UNIDADE) = 84										
REDE TELEFONICA MANTIDA (UNIDADE) = 4										
SISTEMA DE COMUNICACAO ADQUIRIDO (UNIDADE) = 1										
DEFESA TERRESTRE										
OPERACOES TERRESTRES										
06.028.0168.2578				5.000.000			1.000.000	4.000.000		
VIGILANCIA TERRESTRE DA FRONTEIRA NORTE				5.000.000			1.000.000	4.000.000		
IMPLANTAR UNIDADE DE FRONTEIRA VISANDO O										
PATRLHAMENTO TERRESTRE DA LINHA DE FRONTEIRA										
NORTE.										
EQUIPAMENTO ADQUIRIDO (UNIDADE) = 5										
ORGANIZACAO MILITAR ATENDIDA (UNIDADE) = 5										
AEROPORTO MANTIDO (UNIDADE) = 5										
ESTRADA VICINAL IMPLANTADA (KM) = 80										
ESTRADA VICINAL RECUPERADA (KM) = 80										
PROJETO ACOMPANHADO E FISCALIZADO (UNIDADE) = 3										
TRANSPORTE AEREO REALIZADO (UNIDADE) = 280										
PEQUENA CENTRAL HIDRELÉTRICA MONTADA (UNIDADE) = 1										
EQUIPAMENTO DE COMUNICACAO ADQUIRIDO (UNID) = 3										
EMBARCACAO ADQUIRIDA (UNIDADE) = 1										
PELOTÃO ESPECIAL DE FRONTEIRA EQUIPADO (UNIDADE) = 2										
06.028.0168.2578.0002 .....	F	99	0 100	5.000.000			1.000.000	4.000.000		
PROGRAMA CALHA NORTE				4.000.000			1.000.000	4.000.000		
EQUIPAMENTO ADQUIRIDO (UNIDADE) = 5										
ORGANIZACAO MILITAR ATENDIDA (UNIDADE) = 5										
AEROPORTO MANTIDO (UNIDADE) = 1										
ESTRADA VICINAL IMPLANTADA (KM) = 6										
ESTRADA VICINAL RECUPERADA (KM) = 90										
PROJETO ACOMPANHADO E FISCALIZADO (UNIDADE) = 3										
TRANSPORTE AEREO REALIZADO (UNIDADE) = 280										
PEQUENA CENTRAL HIDRELÉTRICA MONTADA (UNIDADE) = 1										
EQUIPAMENTO DE COMUNICACAO ADQUIRIDO (UNID) = 3										
EMBARCACAO ADQUIRIDA (UNIDADE) = 1										
PELOTÃO ESPECIAL DE FRONTEIRA EQUIPADO (UNIDADE) = 2										
DESENVOLVIMENTO REGIONAL										
PROGRAMAS INTEGRADOS										
06.028.0168.2578.0002 .....	F	99	0 189	82.300.951			1.455.951	80.845.000		
PROGRAMA CALHA NORTE				82.300.951			1.455.951	80.845.000		

RECEBIMOS DA DESPESA Nº 12

1202

12

20000 - PRESIDENCIA DA REPUBLICA  
20101 - GABINETE DA PRESIDENCIA DA REPUBLICA

R\$ 1,00

PROGRAMA DE TRABALHO	ESPECIFICAÇÃO	E S M O D O	I D.	F O N T E	T O T A L	P E S S O A L E E N C. S O C I A I S	J U R O S E E N C. D A D I V I D A	O U T R A S D E S P. C O R R E N T E S	I N V E S T I M E N T O S	I N V E R S Õ E S F I N A N C I E I R A S	A M O R T I Z A Ç Ã O D A D I V I D A	RECURSOS DE TODAS AS FONTES E TRANSFERÊNCIAS	
												U S O	U S O
PROGRAMAÇÃO ESPECIAL													
07.040.0183.3009	SISTEMA DE PROTEÇÃO DA AMAZONIA				82.300.951			1.455.951	80.845.000				
	UTILIZAR O SISTEMA DE VIGILANCIA DA AMAZONIA A SER IMPLANTADO POR SUBSISTEMAS E POR FASES PARA DAR SUPORTE A IMPLEMENTAÇÃO DAS DIRETRIZES ESTRATEGICAS DESENVOLVIMENTO SUSTENTAVEL DA BRASILEIRA MAXIMIZANDO A UTILIZAÇÃO DA INFRA-ESTRUTURA DISPONIVEL A PERMITINDO A CRIAÇÃO DE UM AMBIENTE FACILITADOR A ATUAÇÃO INTEGRADAS DOS ORGÃOS GOVERNAMENTAIS, PARA EXECUTAR O MONITORAMENTO DO TRAFEGO DA REGIÃO, BEM COMO FORTALECER AS INSTITUIÇÕES PUBLICAS.				82.300.951			1.455.951	80.845.000				
	PEQUENA CENTRAL HIDRELETRICA MONTADA (UNIDADE) = 1 AGENTE DE FORMAÇÃO PROFISSIONAL TREINADO (PESSOA) = 150 PROGRAMA APOIADO (UNIDADE) = 5 AREA CONSTRUIDA (M2) = 32233 DOCUMENTO TECNICO PRODUZIDO (UNIDADE) = 62 PROJETO ACOMPANHADO E FISCALIZADO (UNIDADE) = 10 SUBSIST. DE TRAT. E VISUAL. DE DADOS IMPLANTADO (FASE) = 10 SUBSISTEMA DE LOGISTICA IMPLANTADO (FASE) = 10 SUBSIST. DE AUXILIO A NAVEG. AEREA IMPLANTADO (FASE) = 10 SUBSISTEMA DE AQUISIÇÃO DE DADOS IMPLANTADO (FASE) = 10 SUBSIST. DE TEL. E SUPORTE DE TRANS. IMPLANTADO (FASE) = 10												
07.040.0183.3009.0001	IMPLANTAÇÃO DA INFRA-ESTRUTURA DO SISTEMA DE PROTEÇÃO DA AMAZONIA - SIPAM	F	90	0	2.505.951			1.455.951	1.050.000				
	PEQUENA CENTRAL HIDRELETRICA MONTADA (UNIDADE) = 1 AGENTE DE FORMAÇÃO PROFISSIONAL TREINADO (PESSOA) = 150 PROGRAMA APOIADO (UNIDADE) = 5				2.505.951			1.455.951	1.050.000				
07.040.0183.3009.0002	IMPLANTAÇÃO DA INFRA-ESTRUTURA DO SISTEMA DE VIGILANCIA DA AMAZONIA - SIVAM	F	90	0	79.795.000				79.795.000				
	AREA CONSTRUIDA (M2) = 32233 DOCUMENTO TECNICO PRODUZIDO (UNIDADE) = 62 PROJETO ACOMPANHADO E FISCALIZADO (UNIDADE) = 10 SUBSIST. DE TRAT. E VISUAL. DE DADOS IMPLANTADO (FASE) = 10 SUBSISTEMA DE LOGISTICA IMPLANTADO (FASE) = 10 SUBSIST. DE AUXILIO A NAVEG. AEREA IMPLANTADO (FASE) = 10 SUBSISTEMA DE AQUISIÇÃO DE DADOS IMPLANTADO (FASE) = 10 SUBSIST. DE TEL. E SUPORTE DE TRANS. IMPLANTADO (FASE) = 10				79.795.000				79.795.000				
	EDUCAÇÃO E CULTURA				55.444.000				55.444.000				
					24.351.000				24.351.000				
					13.344.911			13.344.911					

428

20000 - PRESIDENCIA DA REPUBLICA  
20101 - GABINETE DA PRESIDENCIA DA REPUBLICA

R\$ 1,00

ESPECIFICAÇÃO	E S I M O D F	ID. FON USU TE	T O T A L	PESSOAL E ENC. SOCIAIS	JURIS E ENC. DA DIVIDA	OUTRAS DESP. CORRENTES	INVESTIMENTOS	INVERSÕES FINANCEIRAS	AMORTIZAÇÃO DA DIVIDA	RECURSOS DE TODAS AS FONTES E TRANSFERENCIAS
ADMINISTRAÇÃO			13.267.311			13.267.311				
SUPERVISÃO E COORDENAÇÃO SUPERIOR			13.267.311			13.267.311				
08.007.0020.4955 MANUTENÇÃO DE CONTRATOS DE GESTÃO REVITALIZAR POR MEIO DE ORGANIZAÇÃO SOCIAL A GESTÃO NA PRESTAÇÃO DE SERVIÇOS DE INTERESSE SOCIAL OFERTADOS A COLETIVIDADE.			13.267.311			13.267.311				
08.007.0020.4955.0002 MANUTENÇÃO DO CONTRATO DE GESTÃO COM A ASSOCIAÇÃO DE COMUNICAÇÃO EDUCATIVA ROQUETTE PINTO	F 50	0 100	13.267.311			13.267.311				
ENSINO FUNDAMENTAL			77.600			77.600				
ERRADICAÇÃO DO ANALFABETISMO			77.600			77.600				
08.042.0187.2582 EDUCAÇÃO NA FAIXA DE FRENTEIRA NORTE ESTIMULAR A ERRADICAÇÃO DO ANALFABETISMO E PROMOVER A CULTURA NACIONAL JUNTO AS COMUNIDADES DA AREA.			77.600			77.600				
EQUIPAMENTO ADQUIRIDO (UNIDADE) = 60			77.600			77.600				
MATERIAL DIDÁTICO ADQUIRIDO (UNIDADE) = 3000			77.600			77.600				
08.042.0187.2582.0001 DISTRIBUIÇÃO DE MATERIAL ESCOLAR	F 90	0 100	77.600			77.600				
EQUIPAMENTO ADQUIRIDO (UNIDADE) = 60			2.241.000			621.000	1.620.000			
MATERIAL DIDÁTICO ADQUIRIDO (UNIDADE) = 3000			2.241.000			621.000	1.620.000			
ENERGIA E RECURSOS MINERAIS			2.241.000			621.000	1.620.000			
CIENTIA E TECNOLOGIA			1.691.000			491.000	1.200.000			
PESQUISA APLICADA			1.691.000			491.000	1.200.000			
08.010.0065.1063 DESENVOLVIMENTO DE TECNOLOGIA NO CAMPO NUCLEAR PROMOVER O DESENVOLVIMENTO NACIONAL DE TECNOLOGIA NUCLEAR.			1.691.000			491.000	1.200.000			
PROJETO APOIADO (UNIDADE) = 4			1.691.000			491.000	1.200.000			
08.010.0065.1063.0003 DESENVOLVIMENTO DE TECNOLOGIA NO CAMPO NUCLEAR	F 30	0 199	200.000			200.000				
PROJETO APOIADO (UNIDADE) = 4	F 40	0 199	300.000			300.000				
08.010.0065.4513 SISTEMA DE PROTEÇÃO AO PROGRAMA NUCLEAR BRASILEIRO-SIPRON	F 50	0 100	1.191.000			291.000	900.000			
			550.000			130.000	420.000			

70820

429

PROGRAMA DE TRABALHO		RECURSOS DE TODAS AS FONTES E TRANSFERÊNCIAS							RS 1,00
ESPECIFICAÇÃO	MOD. FONTE	TOTAL	PESSOAL E ENC. SOCIAIS	JUROS E ENC. DA DIVIDA	OUTRAS DESP. CORRENTES	INVESTIMENTOS	INVERSÕES FINANCEIRAS	AMORTIZAÇÃO DA DIVIDA	
ALCANÇAR MAIOR GRAU DE CONFIAVELIDADE NAS AÇÕES DE SEGURANÇA E PROTEÇÃO A POPULAÇÃO E AO MEIO AMBIENTE RELACIONADOS COM O USO DA ENERGIA NUCLEAR.									
EXERCICIO TÁTICO REALIZADO (UNIDADE) = 2					130.000	420.000			
PROJETO APOIADO (UNIDADE) = 10					130.000	250.000			
09.010.0055.4513.0001	F 40 0 100	550.000							
SISTEMA DE PROTEÇÃO AO PROGRAMA NUCLEAR	F 90 0 100	300.000				170.000			
BRASILEIRO-SIPRA									
EXERCICIO TÁTICO REALIZADO (UNIDADE) = 2									
PROJETO APOIADO (UNIDADE) = 10									
ASSISTENCIA E PREVIDENCIA		19.384.939	19.384.939						
PREVIDENCIA		19.384.939	19.384.939						
PREVIDENCIA SOCIAL A INATIVOS E PENSIONISTAS		19.384.939	19.384.939						
15.082.0485.2013		19.384.939	19.384.939						
ENCARGOS PREVIDENCIARIOS DA UNIÃO									
ASSEGARAR A MANUTENÇÃO SOCIO-ECONOMICA A QUE LEGALMENTE FAZEM JUZ OS SERVIDORES INATIVOS, PENSIONISTAS E SEUS DEPENDENTES.									
15.082.0485.2013.0001	S 90 0 156	19.384.939	19.384.939						
ENCARGOS COM INATIVOS E PENSIONISTAS	S 90 0 156	8.787.135	8.787.135						
TOTAL		10.597.804	10.597.804						
FISCAL		298.773.938	81.690.657	23.275.468	50.404.527	115.860.031	30.000	27.513.255	
SEGURIDADE		277.625.143	62.305.718	23.275.468	48.640.671	115.860.031	30.000	27.513.255	
TOTAL		2.114.795	19.384.939		1.763.858				

PROGRAMA DE TRABALHO		RECURSOS DE TODAS AS FONTES E TRANSFERÊNCIAS							RS 1,00
ESPECIFICAÇÃO	MOD. FONTE	TOTAL	PESSOAL E ENC. SOCIAIS	JUROS E ENC. DA DIVIDA	OUTRAS DESP. CORRENTES	INVESTIMENTOS	INVERSÕES FINANCEIRAS	AMORTIZAÇÃO DA DIVIDA	
ADMINISTRAÇÃO E PLANEJAMENTO		2.308.789	1.603.169		631.620	74.000			
ADMINISTRAÇÃO		2.303.789	1.603.169		628.620	74.000			
ADMINISTRAÇÃO GERAL		2.303.789	1.603.169		628.620	74.000			
03.007.0021.4900		2.303.789	1.603.169		628.620	74.000			

20000 - PRESIDENCIA DA REPUBLICA  
20102 - GABINETE DA VICE-PRESIDENCIA DA REPUBLICA

R\$ 1,00

PROGRAMA DE TRABALHO		RECURSOS DE TODAS AS FONTES E TRANSFERENCIAS								
ESPECIFICACAO	SIMOD	ID	FON	TOTAL	PESSOAL E ENC. SOCIAIS	JUROS E ENC. DA DIVIDA	OUTRAS DESP. CORRENTES	INVESTIMENTOS	INVERSOES FINANCEIRAS	AMORTIZACAO DA DIVIDA
	F	90	0							
	S	90	0							
	F	90	0							
	S	90	0							
COORDENACAO E MANUTENCAO GERAL										
ASSEGURAR AS CONDICOES NECESSARIAS PARA A MANUTENCAO E O FUNCIONAMENTO DOS SERVIDORES DO ORGAO, VOLTADAS AS ACOES DE PESSOAL, ADMINISTRACAO, MODERNIZACAO, ASSESSORAMENTO SUPERIOR, DOCUMENTACAO, PATRIMONIO, PLANEJAMENTO, ORCAMENTO E CONTROLE, ASSUNTOS JURIDICOS, COMUNICACAO SOCIAL, INFORMATICA, TRANSPORTE, REPAROS, REFORMAS E ADAPTAÇÕES DE IMOVEIS, TELECOMUNICAÇÕES, ETC.										
03.007.0021.4900.0001.....	F	90	0	2.303.789	1.603.169		626.620	74.000		
MANUTENCAO DOS SERVIDORES DE ADMINISTRACAO GERAL	F	90	0	816.675	116.055		526.620	74.000		
PROTECAO AO TRABALHADOR										
ASSISTENCIA SOCIAL GERAL										
03.078.0489.4089.....	F	90	0	1.487.114	1.487.114		5.000			
PRESTACAO DE BENEFICIOS AO SERVIDOR PUBLICO PROPORCIONAR AOS SERVIDORES PUBLICOS O RECEBITAMENTO DOS AUXILIOS REFERENTES AO VALE-TRANSPORTE E ALIMENTACAO / REFECICAO, ALEM DE OUTROS BENEFICIOS SOCIAIS ESTABELECIDOS EM LEGISLACAO PROPRIA.										
SERVIDOR BENEFICIADO (PESSOA) = 8										
03.078.0489.4089.0003.....	F	90	0	5.000			5.000			
CONCESSAO DE VALE-TRANSPORTE										
SERVIDOR BENEFICIADO (PESSOA) = 8										
ASSISTENCIA E PREVIDENCIA										
PREVIDENCIA										
PREVIDENCIA SOCIAL A INATIVOS E PENSIONISTAS										
15.082.0495.2013.....	F	90	0	48.232	48.232					
ENCARGOS PREVIDENCIARIOS DA UNIAO										
ASSEGURAR A MANUTENCAO SOCIO-ECONOMICA A QUE LEGALMENTE FAZEM JUZ OS SERVIDORES INATIVOS, PENSIONISTAS E SEUS DEPENDENTES.										
15.082.0495.2013.0001.....	S	90	0	48.232	48.232					
ENCARGOS COM INATIVOS E PENSIONISTAS	S	90	0	3.031	3.031					
TOTAL										
FISCAL				2.357.021	1.651.401		631.620	74.000		
SEGURIDADE				2.308.789	1.603.169		631.620	74.000		
				48.232	48.232					

431

20000 - PRESIDENCIA DA REPUBLICA  
20105 - ESTADO-MAIOR DAS FORÇAS ARMADAS

ESPECIFICAÇÃO	E S M O D O F O N U S O I T E	T O T A L	PESSOAL E ENC. SOCIATS	JUROS E ENC. DA DIVIDA	OUTRAS DESP. CORRENTES	INVESTIMENTOS	INVERSÕES FINANCEIRAS	AMORTIZAÇÃO DA DIVIDA	RECURSOS DE TODAS AS FONTES E TRANSFERENCIAS	
									RS	1,00
PROGRAMA DE TRABALHO										
DEFESA NACIONAL E SEGURANÇA PUBLICA										
ADMINISTRAÇÃO		44.856.187	12.484.073		27.546.114	4.826.000				
SUPERVISÃO E COORDENAÇÃO SUPERIOR		21.191.394	12.484.073		7.490.421	1.216.900				
06.007.0020.1065		142.090			94.090	48.000				
SISTEMA MILITAR DE COMANDO E CONTROLE		142.090			94.090	48.000				
PROPORCIONAR AO COMANDO SUPREMO METODOS INFORMATIZADOS DE COMANDO E CONTROLE DAS FORÇAS ARMADAS NA EXECUÇÃO DE OPERAÇÕES COMBINADAS OU NA ATUAÇÃO EM CASOS DE CALAMIDADE PUBLICA, EM QUALQUER PARTE DO TERRITÓRIO NACIONAL.										
SISTEMA IMPLANTADO (UNIDADE) = 1										
06.007.0020.1065.0001		142.090								
IMPLANTADO DOS CENTROS DE OPERAÇÕES DO COMANDO SUPREMO E FORÇAS SINGULARES	F 90 0 100	142.090			94.090	48.000				
SISTEMA IMPLANTADO (UNIDADE) = 1					94.090	48.000				
ADMINISTRAÇÃO GERAL										
06.007.0021.4077		21.049.304	12.484.073		7.396.331	1.168.900				
COORDENAÇÃO DAS AÇÕES DAS FORÇAS ARMADAS		1.714.712			1.541.912	172.800				
PROPORCIONAR APOIO AS AÇÕES DESENVOLVIDAS PELAS FORÇAS ARMADAS.										
PROGRAMA APOIADO (UNIDADE) = 3										
06.007.0021.4077.0001		1.714.712								
APOIO AS AÇÕES DAS FORÇAS ARMADAS	F 90 0 100	1.714.712			1.541.912	172.800				
PROGRAMA APOIADO (UNIDADE) = 3										
06.007.0021.4900		19.334.592	12.484.073		5.854.419	996.100				
COORDENAÇÃO E MANUTENÇÃO GERAL										
ASSEGURAR AS CONDIÇÕES NECESSARIAS PARA A MANUTENÇÃO E O FUNCIONAMENTO DOS SERVIÇOS DO ORGÃO, MOLTIPLAS AS AÇÕES DE PESSOAL, ADMINISTRAÇÃO, COORDENAÇÃO, APOIO, ASSESSORAMENTO SUPERIOR, ORGANIZAÇÃO, PATRIMÔNIO, PLANEJAMENTO, ORÇAMENTO E CONTROLE, ASSUNTOS JURÍDICOS, COMUNICAÇÃO SOCIAL, INFORMATICA, TRANSPORTES, REPAROS, REFORMAS E ADAPTAÇÕES DE IMOVEIS, TELECOMUNICAÇÕES, ETC.										
06.007.0021.4900.0001		12.484.073	12.484.073							
MANUTENÇÃO DOS SERVIÇOS DE ADMINISTRAÇÃO GERAL	F 90 0 100	1.632.661	1.632.661							
06.007.0021.4900.0006		10.851.412	10.851.412							
MANUTENÇÃO DO ESTADO-MAIOR DAS FORÇAS ARMADAS	F 90 0 100	3.779.519	3.779.519		3.041.419	738.100				
		3.779.519	3.779.519		3.041.419	738.100				



433

20000 - PRESIDENCIA DA REPUBLICA  
20105 - ESTADO-MAIOR DAS FORÇAS ARMADAS

R\$ 1,00

PROGRAMA DE TRABALHO		RECURSOS DE TODAS AS FONTES E TRANSFERÊNCIAS						
ESPECIFICAÇÃO	TOTAL	PESSOAL E ENC. SOCIAIS	JUROS E ENC. DA DIVIDA	OUTRAS DESP. CORRENTES	INVESTIMENTOS	INVERSÕES FINANCEIRAS	AMORTIZAÇÃO DA DIVIDA	
CRANÇA ATENDIDA (CRANÇA) = 248								
06.041.0190.4500.0001.....	237.067			237.067				
ASSISTENCIA PRE-ESCOLAR	237.067			237.067				
CRANÇA ATENDIDA (CRANÇA) = 248								
SAUDE	8.383.080			8.307.080	76.000			
ASSISTENCIA MEDICA E SANITARIA	8.383.080			8.307.080	76.000			
06.075.0428.4078	8.383.080			8.307.080	76.000			
MANUTENÇÃO DO HOSPITAL DAS FORÇAS ARMADAS								
DESENVOLVER, MANTER E OPERAR A INFRA-ESTRUTURA DE SAUDE EM APOIO AO PESSOAL CIVIL, MILITAR E DEPENDENTES DAS FORÇAS ARMADAS.								
LEITO OFERECIDO (UNIDADE) = 2700								
HOSPITAL MANTIDO (UNIDADE) = 1								
06.075.0428.4079.0001.....	8.383.080			8.307.080	76.000			
MANUTENÇÃO DOS SERVIÇOS MEDICOS-HOSPITALARES	8.383.080			8.307.080	76.000			
LEITO OFERECIDO (UNIDADE) = 2700								
HOSPITAL MANTIDO (UNIDADE) = 1								
PROTEÇÃO AO TRABALHADOR	5.087.333			5.087.333				
ASSISTENCIA SOCIAL GERAL	5.087.333			5.087.333				
06.078.0486.4089	5.087.333			5.087.333				
PRESTAÇÃO DE BENEFÍCIOS AO SERVIDOR PÚBLICO								
PROPORCIONAR AOS SERVIDORES PÚBLICOS O RECEBIMENTO DOS AUXÍLIOS REFERENTES AO VALE-TRANSPORTE E ALIMENTAÇÃO / REFEIÇÃO, ALEM DE OUTROS BENEFÍCIOS SOCIAIS ESTABELECIDOS EM LEGISLAÇÃO PRÓPRIA.								
SERVIDOR BENEFICIADO (PESSOA) = 34680								
06.078.0486.4089.0003.....	877.000			877.000				
CONCESSÃO DE VALE-TRANSPORTE	877.000			877.000				
SERVIDOR BENEFICIADO (PESSOA) = 700								
06.078.0486.4089.0006.....	4.210.333			4.210.333				
AUXÍLIO REFEIÇÃO/ALIMENTAÇÃO	4.210.333			4.210.333				
SERVIDOR BENEFICIADO (PESSOA) = 33960								
ASSISTENCIA E PREVIDENCIA	6.728.731	6.728.731						
PREVIDENCIA	6.728.731	6.728.731						

20000 - PRESIDENCIA DA REPUBLICA  
20105 - ESTADO-MAIOR DAS FORÇAS ARMADAS

R\$ 1,00

PROGRAMA DE TRABALHO									
RECURSOS DE TODAS AS FONTES E TRANSFERÊNCIAS									
ESPECIFICAÇÃO	MOD. ID. FONTE	TOTAL	PESSOAL E ENC. SOCIAIS	JUROS E ENC. DA DIVIDA	OUTRAS DESP. CORRENTES	INVESTIMENTOS	INVERSÕES FINANCEIRAS	AMORTIZAÇÃO DA DIVIDA	
PREVIDENCIA SOCIAL A INATIVOS E PENSIONISTAS		6.728.731	6.728.731						
15.082.0495.2013		6.728.731	6.728.731						
ENCARGOS PREVIDENCIARIOS DA UNIDADE		719.436	719.436						
ASSEGUAR A MANUTENÇÃO SOCIO-ECONOMICA A QUE LEGALMENTE FAZEM JUZ OS SERVIDORES INATIVOS, PENSIONISTAS E SEUS DEPENDENTES.		6.009.295	6.009.295						
15.082.0495.2013.0001	156	51.584.918	19.212.804		27.546.114	4.826.000			
ENCARGOS COM INATIVOS E PENSIONISTAS	199	36.473.107	12.484.073		19.239.034	4.750.000			
TOTAL		15.111.811	6.728.731		8.307.080	78.000			
FISCAL SEGURIDADE									

20000 - PRESIDENCIA DA REPUBLICA  
20114 - ADVOCACIA-GERAL DA UNIAO

R\$ 1,00

PROGRAMA DE TRABALHO									
RECURSOS DE TODAS AS FONTES E TRANSFERÊNCIAS									
ESPECIFICAÇÃO	MOD. ID. FONTE	TOTAL	PESSOAL E ENC. SOCIAIS	JUROS E ENC. DA DIVIDA	OUTRAS DESP. CORRENTES	INVESTIMENTOS	INVERSÕES FINANCEIRAS	AMORTIZAÇÃO DA DIVIDA	
JUDICIARIA		44.549.082	31.887.282		12.127.810	534.000			
ADMINISTRAÇÃO		42.787.802	31.887.282		10.366.520	534.000			
ADMINISTRAÇÃO GERAL		42.787.802	31.887.282		10.366.520	534.000			
02.007.0021.4900		41.817.802	31.887.282		9.396.520	534.000			
COORDENAÇÃO E MANUTENÇÃO GERAL									
ASSEGUAR AS CONDIÇÕES NECESSARIAS PARA A MANUTENÇÃO E FUNCIONAMENTO DOS SERVIÇOS DO ORGAO, POR MEIO DAS AÇÕES DE PESSOAL ADMINISTRACAO, MODERNIZAÇÃO, ASSESSORAMENTO SUPERIOR, DOCUMENTAÇÃO, PATRIMONIO, PLANEJAMENTO E CONTROLE, ASSUNTOS JURIDICOS, COMUNICACAO SOCIAL, INFORMATICA, TRANSPORTE, REPAROS, REFORMAS E ADAPTAÇÕES DE IMOVEIS, TELECOMUNICAÇÕES, ETC.									
02.007.0021.4900.0001	100	41.307.802	31.887.282		9.036.520	384.000			
MANUTENÇÃO DOS SERVIÇOS DE ADMINISTRAÇÃO GERAL	199	8.896.930	1.416.410		7.086.520	384.000			
02.007.0021.4900.0004		32.410.872	30.470.872		1.940.000	150.000			
TOTAL		510.000			360.000				



20000 - PRESIDENCIA DA REPUBLICA  
20114 - ADVOCACIA-GERAL DA UNIAO

R\$ 1,00

PROGRAMA DE TRABALHO		RECURSOS DE TODAS AS FONTES E TRANSFERENCIAS							
ESPECIFICACAO	EMOD.F	ID.FUN	TOTAL	PESSOAL E ENC. SOCIAIS	JUROS E ENC. DA DIVIDA	OUTRAS DESP. CORRENTES	INVESTIMENTOS	INVERSOES FINANCEIRAS	AMORTIZACAO DA DIVIDA
DEPENDENTE BENEFICIADO (PESSOA) = 1920 SERVIDOR BENEFICIADO (PESSOA) = 627 INATIVO/PENSIONISTA BENEFICIADO (PESSOA) = 20 PROTEÇÃO AO TRABALHADOR ASSISTENCIA SOCIAL GERAL			958.650 958.650 958.650			958.650 958.650 958.650			
02.078.0486.4089 PRESTACAO DE BENEFICIOS AO SERVIDOR PUBLICO PROPORCIONAR AOS SERVIDORES PUBLICOS O RECEBIMENTO DOS AUXILIOS REFERENTES AO VALE-TRANSPORTE E ALIMENTACAO / REFEICAO, ALEM DE OUTROS BENEFICIOS SOCIAIS ESTABELECIDOS EM LEGISLACAO PROPRIA.									
SERVIDOR BENEFICIADO (PESSOA) = 1030									
02.078.0486.4089.0003 CONCESSAO DE VALE-TRANSPORTE	F 90	0 100	204.187			204.187			
SERVIDOR BENEFICIADO (PESSOA) = 328	F 90	0 199	87.785			87.785			
	F 90	0 199	116.402			116.402			
02.078.0486.4089.0006 AUXILIO REFEICAO/ALIMENTACAO	F 90	0 100	754.463			754.463			
SERVIDOR BENEFICIADO (PESSOA) = 702	F 90	0 199	352.622			352.622			
ASSISTENCIA E PREVIDENCIA			401.841			401.841			
PREVIDENCIA			802.603	802.603					
PREVIDENCIA SOCIAL A INATIVOS E PENSIONISTAS			802.603	802.603					
15.082.0495.2013 ENCARGOS PREVIDENCIARIOS DA UNIAO			802.603	802.603					
ASSEGURAR A MANUTENÇÃO SOCIO-ECONOMICA A QUE LEGALMENTE FAZEM JUZ OS SERVIDORES INATIVOS, PENSIONISTAS E SEUS DEPENDENTES.									
15.082.0495.2013.0001 ENCARGOS COM INATIVOS E PENSIONISTAS	S 90	0 100	802.603	802.603					
	S 90	0 199	35.603	35.603					
	S 90	0 199	767.000	767.000					
TOTAL			45.351.695	32.689.885		12.127.810	534.000		
FISCAL			43.957.092	31.887.282		11.535.810	534.000		
SEGURIDADE			1.394.603	802.603		592.000			

437

20300 - SECRETARIA DE ASSUNTOS ESTRATEGICOS  
20301 - COMISSÃO NACIONAL DE ENERGIA NUCLEAR

RECEITA		RECURSOS DE TODAS AS FONTES E TRANSFERÊNCIAS				ESF	DESOBRAMENTO	FONTE	CATEGORIA ECONOMICA
ESPECIFICAÇÃO									
1000.00.00	RECEITAS CORRENTES					FIS SEG			155.064.605 138.367.586 16.687.019
1300.00.00	RECEITA PATRIMONIAL					FIS		406.482	
1310.00.00	RECEITAS IMOBILIARIAS					FIS		382.482	
1311.00.00	ALUGUEIS					FIS			
1320.00.00	RECEITAS DE VALORES MOBILIARIOS					FIS	382.482		
1321.00.00	JUROS DE TITULOS DE RENDA					FIS	24.000		
1500.00.00	RECEITA INDUSTRIAL					FIS			
1520.00.00	RECEITA DA INDUSTRIA DE TRANSFORMAÇÃO					FIS		13.077.239	
1520.20.00	RECEITA DA INDUSTRIA QUIMICA					FIS		13.077.239	
1520.21.00	RECEITA DA INDUSTRIA DE PRODUTOS FARMACEUTICOS E VETERINARIOS					FIS	181.157		
1520.99.00	OUTRAS RECEITAS DA INDUSTRIA DE TRANSFORMAÇÃO					FIS	12.824.787		
1600.00.00	RECEITA DE SERVIÇOS					FIS	71.295		
1600.11.00	SERVIÇOS DE METROLOGIA					FIS	903.515		
1600.12.00	SERVIÇOS TECNOLÓGICOS					FIS	1.074.870		
1600.25.00	SERVIÇOS DE INFORMAÇÕES CIENTÍFICAS E TECNOLÓGICAS					FIS	22.533		
1700.00.00	TRANSFERÊNCIAS CORRENTES					FIS		2.000.718	
1710.00.00	TRANSFERÊNCIAS INTRAGOVERNAMENTAIS					FIS SEG		139.543.123 122.856.104 16.687.019	
1711.01.01	TRANSFERÊNCIA DE RECURSOS ORDINARIOS DO TESOURO NACIONAL					FIS SEG		139.543.123 122.856.104 16.687.019	
1711.01.23	TRANSFERENCIA DA CONTRIBUIÇÃO SOCIAL SOBRE O LUCRO DAS PESSOAS JURIDICAS					FIS	39.265.882		
1711.01.25	TRANSFERENCIA DAS CONTRIBUIÇÕES PARA O PLANO DE SEGURIDADE SOCIAL DO SERVIDOR PUBLICO					SEG	35.695.882		
1711.01.50	TRANSFERENCIA DE RECURSOS DO FUNDO DE ESTABILIZAÇÃO FISCAL					SEG	3.600.000		
1800.00.00	OUTRAS RECEITAS CORRENTES					SEG	30.720.163		
1880.00.00	RECEITAS DIVERSAS					FIS	3.628.871		
1890.99.00	OUTRAS RECEITAS					FIS	87.190.222		
2000.00.00	RECEITAS DE CAPITAL					FIS FIS FIS	27.043	27.043 27.043	
2400.00.00	TRANSFERÊNCIAS DE CAPITAL					FIS			13.615.826
2410.00.00	TRANSFERÊNCIAS INTRAGOVERNAMENTAIS					FIS			13.615.826
2411.01.01	TRANSFERENCIA DE RECURSOS ORDINARIOS DO TESOURO NACIONAL					FIS	12.914.186		
2411.01.29	TRANSFERENCIAS DE RECURSOS DE TITULOS DE RESPONSABILIDADE DO TESOURO NACIONAL					FIS	384.260		
2411.01.54	TRANSFERENCIA DE RECURSOS DE TITULOS DE RESPONSABILIDADE DO TESOURO NACIONAL-REF. DA DIVIDA PUBLICA FEDERA					FIS	317.380		
TOTAL									168.670.431
FISCAL									151.983.412
SEGURIDADE									16.687.019

438

20300 - SECRETARIA DE ASSUNTOS ESTRATEGICOS  
20301 - COMISSÃO NACIONAL DE ENERGIA NUCLEAR

R\$ 1,00

ESPECIFICAÇÃO	RECURSOS DE TODAS AS FONTES E TRANSFERÊNCIAS					
	PERSONAL E ENC. SOCIAIS	JUROS E ENC. DA DIVIDA	OUTRAS DESP. CORRENTES	INVESTIMENTOS	INVERSÕES FINANCEIRAS	AMORTIZAÇÃO DA DIVIDA
<b>PROGRAMA DE TRABALHO</b>						
<b>ADMINISTRAÇÃO E PLANEJAMENTO</b>						
<b>ADMINISTRAÇÃO GERAL</b>						
03.007.0021.4907 CUMPRIMENTO DE SENTENÇA JUDICIAL	3.951.843					
CUMPRIR O PAGAMENTO DE PRECATORIOS DE SENTENÇAS JUDICIAIS TRANSMITIDAS EM JULGADO; EM CUMPRIMENTO AO DISPOSTO NO ART. 100, DA CONSTITUIÇÃO FEDERAL, DO PAGAMENTO DE VANTAGENS PECOINTEGRAIS CONDICIONAIS INDIVIDUAL OU COLETIVAMENTE DECISAS POR JUDICIAIS ALINDA INDETERMINADAS EM CARACTER DEFINITIVO AS REQUISIÇÕES DOS BENEFICIARIOS POR FORTUITO TRANSMITIDA EM JULGADO; E PAGAMENTO DE SENTENÇAS JUDICIAIS TRANSMITIDAS EM JULGADO DE DEBITAS PELAS EMPRESAS PUBLICAS E SOCIEDADES DE ECONOMIA MISTA.	3.951.843					
03.007.0021.4901 CUMPRIMENTO DE SENTENÇA JUDICIAL TRANSMITIDA EM JULGADO (PRECATORIOS) DEVIDA P/UNIAO, AUTARQUIAS E F.PUBLICAS	3.951.843					
ENERGIA E RECURSOS MINERAIS		384.260		12.914.186		317.360
<b>ADMINISTRAÇÃO GERAL</b>						
08.007.0021.4900 COORDENAÇÃO E MANUTENÇÃO GERAL	90.986.908			735.000		
ASSEGURAR AS CONDIÇÕES NECESSARIAS PARA A MANUTENÇÃO E O FUNCIONAMENTO DOS SERVIÇOS DO ORGAO, VOLTADAS AS AÇÕES DE PESSOAL, ADMINISTRAÇÃO, MODERNIZAÇÃO, ASSESSORAMENTO SUPERIOR, DOCUMENTAÇÃO, PATRIMONIO, PLANEJAMENTO, ORÇAMENTO E CONTROLE, ASSUNTOS JURIDICOS, COMUNICAÇÃO SOCIAL, INFORMATICA, TRANSPORTE, REPAROS, TELECOMUNICAÇÕES, ETC.	90.986.908			735.000		
LABORATORIO MANTIDO (UNIDADE) = 8						
SERVIDOR ATENDIDO (PESSOA) = 2900						
SERVIDOR TREINADO (PESSOA) = 1523						
BANCO DE DADOS MANTIDO (AMPLIADO E ACESSADO (UNID)) = 5						
SERVIDO PRESTADO (UNIDADE) = 730						
SISTEMA DE INFORMATICA MANTIDO (UNIDADE) = 6						
08.007.0021.4900.0001 MANUTENÇÃO DOS SERVIÇOS DE ADMINISTRAÇÃO GERAL	88.604.145					
LABORATORIO MANTIDO (UNIDADE) = 8						
SERVIDOR ATENDIDO (PESSOA) = 2900						
SERVIDOR TREINADO (PESSOA) = 1523						
BANCO DE DADOS MANTIDO (AMPLIADO E ACESSADO (UNID)) = 5						
SERVIDO PRESTADO (UNIDADE) = 730						
SISTEMA DE INFORMATICA MANTIDO (UNIDADE) = 6						
TOTAL	3.951.843	384.260	37.121.145	12.914.186		
	3.951.843		10.774.440	735.000		
	3.951.843		9.336.677	450.000		
	3.951.843		9.336.677	450.000		
	88.604.145		8.726.677	400.000		
	17.511.053		5.326.677	400.000		
	65.928.207		3.400.000			
	5.164.885					

439

20300 - SECRETARIA DE ASSUNTOS ESTRATEGICOS  
20301 - COMISSÃO NACIONAL DE ENERGIA NUCLEAR

R\$ 1,00

PROGRAMA DE TRABALHO	ESPECIFICAÇÃO	E F	MOD F	ID. USO	FON TE	T O T A L	PESSOAL E ENC. SOCIAIS	JUROS E ENC. DA DIVIDA	OUTRAS DESP. CORRENTES	INVESTIMENTOS	INVERSOES FINANCEIRAS	AMORTIZAÇÃO DA DIVIDA	RECURSOS DE TODAS AS FONTES E TRANSFERENCIAS		
	SERVIDOR ATENDIDO (PESSOA) = 2900														
	09.007.0021.4900.0002.....	F	90	0	100	450.000			450.000						
	CAPACITAÇÃO DE RECURSOS HUMANOS					450.000			450.000						
	SERVIDOR TREINADO (PESSOA) = 1323														
	09.007.0021.4900.0004.....	F	90	0	100	210.000			160.000	50.000					
	AÇÕES DE INFORMATICA					210.000			160.000	50.000					
	BANCO DE DADOS MANTIDO, AMPLIADO E ACESSADO (UNID) = 5														
	SERVICO PRESTADO (UNIDADE) = 730														
	SISTEMA DE INFORMATICA MANTIDO (UNIDADE) = 6														
	DIVULGAÇÃO OFICIAL					9.000			9.000						
	09.007.0023.4949.....	F	90	0	100	9.000			9.000						
	COMUNICAÇÃO SOCIAL					9.000			9.000						
	FORMULAR E APLICAR POLITICAS DE COMUNICAÇÃO SOCIAL E DIVULGAÇÃO DE AÇÕES INSTITUCIONAIS, COMUNITARIAS, SOCIAIS E DE INTERESSE PUBLICO, BEM COMO A DIVULGAÇÃO DE SERVIÇOS E PRODUTOS DE ENTIDADES GOVERNAMENTAIS, MOTIVAR E ESTIMULAR A VONTADE COLETIVA PARA O ESFORÇO NACIONAL DE DESENVOLVIMENTO E PARA A MELHORIA DAS CONDIÇÕES DE VIDA DA POPULAÇÃO.														
	09.007.0023.4848.0001.....	F	90	0	100	9.000			9.000						
	COMUNICAÇÃO SOCIAL					9.000			9.000						
	INFORMAÇÃO CIENTIFICA E TECNOLÓGICA														
	09.007.0057.4485.....	F	90	0	100	1.713.763			1.428.763	285.000					
	SISTEMA DE INFRA-ESTRUTURA DE INFORMAÇÕES NUCLEARES DE ÁREAS AFINS					1.713.763			1.428.763	285.000					
	PROVER A COMUNIDADE CIENTIFICA TECNOLÓGICA COM INFORMAÇÕES ATUALIZADAS RELATIVAS A TECNOLOGIA NUCLEAR E ÁREAS AFINS E FORNECER O SUPORTE COMPUTACIONAL AO DESENVOLVIMENTO DOS PROGRAMAS DE TRABALHO DA CNEN COORDENANDO A UTILIZAÇÃO DOS RECURSOS DE INFORMATICA E O DESENVOLVIMENTO E MANUTENÇÃO DOS SISTEMAS CORPORATIVOS.														
	SERVICO PRESTADO (UNIDADE) = 4270														
	SISTEMA DE INFORMAÇÃO BENEFICIADO (UNIDADE) = 3														
	BIBLIOTECA MANTIDA (UNIDADE) = 5														
	USUARIO ATENDIDO (UNIDADE) = 2100														
	SISTEMA IMPLANTADO (UNIDADE) = 3														
	PLANO DIRETOR ELABORADO (PROJETO) = 1														
	09.007.0057.4485.0001.....	F	90	0	100	1.713.763			1.428.763	285.000					
	SISTEMA DE INFRA-ESTRUTURA DE INFORMAÇÕES NUCLEARES DE ÁREAS AFINS					1.713.763			1.428.763	285.000					

20300 - SECRETARIA DE ASSUNTOS ESTRATEGICOS  
20301 - COMISSÃO NACIONAL DE ENERGIA NUCLEAR

R\$ 1,00

PROGRAMA DE TRABALHO		RECURSOS DE TODAS AS FONTES E TRANSFERENCIAS						
ESPECIFICACAO	TOTAL	PERSONAL E ENC. SOCIAIS	JUROS E ENC. DA DIVIDA	OUTRAS DESP. CORRENTES	INVESTIMENTOS	INVERSOES FINANCEIRAS	AMORTIZACAO DA DIVIDA	
S. MOD. FON. USU. F.								
SERVICO PRESTADO (UNIDADE) = 4270 SISTEMA DE INFORMACAO BENEFICIADO (UNIDADE) = 3 BIBLIOTECA MANTIDA (UNIDADE) = 5 USUARIO ATENDIDO (UNIDADE) = 2100 SISTEMA IMPLANTADO (UNIDADE) = 3 PLANO DIRETOR ELABORADO (PROJETO) = 1	701.640		384.260				317.380	
ADMINISTRACAO FINANCEIRA	701.640		384.260				317.380	
DIVIDA INTERNA	701.640		384.260				317.380	
09.008.0033.2027 AMORTIZACAO E ENCARGOS DE FINANCIAMENTO								
CUMPRIR CLAUSULAS CONTRATUAIS DE PAGAMENTO DE AMORTIZACAO, JUROS, COMISSOES E OUTRAS DESPESAS DECORRENTES DE EMPRESTIMOS INTERNOS E/OU EXTERNOS.								
09.008.0033.2027.0001 AMORTIZACAO E ENCARGOS DE FINANCIAMENTO	701.640		384.260				317.380	
CIENCIA E TECNOLOGIA	317.380		384.260				317.380	
PESQUISA FUNDAMENTAL	29.082.969							
09.010.0054.2250 DESENVOLVIMENTO DE COMPETENCIA NA AREA NUCLEAR	1.372.713			16.903.763	12.179.186			
PROMOVER O DESENVOLVIMENTO DE COMPETENCIA NAS AREAS DE SUPORTE DAS ATIVIDADES NUCLEARES E AFINS.	1.372.713			1.257.713	115.000			
CENTRO DE PESQUISA MANTIDO (UNIDADE) = 6 COOPERACAO TECNICA MANTIDA (ENTIDADE) = 3 PROGRAMA APOIADO (UNIDADE) = 2				1.257.713	115.000			
09.010.0054.2250.0002 INFRA-ESTRUTURA TECNICA E ENGENHARIA DE APOIO	1.214.122			1.058.122	115.000			
CENTRO DE PESQUISA MANTIDO (UNIDADE) = 6	1.214.122			1.058.122	115.000			
09.010.0054.2250.0004 COOPERACAO INTERNACIONAL	158.591			158.591				
COOPERACAO TECNICA MANTIDA (ENTIDADE) = 3	63.496			63.496				
PROGRAMA APOIADO (UNIDADE) = 2	95.095			95.095				
PESQUISA APLICADA								
09.010.0055.2251 PESQUISA E DESENVOLVIMENTO NO CAMPO NUCLEAR	19.055.131			12.148.971	6.906.160			
GARANTIR A AUTONOMIA NACIONAL EM SETORES ESTRATEGICOS DA AREA NUCLEAR.	16.586.131			11.169.971	5.416.160			
INSTITUICAO APOIADA (UNIDADE) = 1								





20300 - SECRETARIA DE ASSUNTOS ESTRATEGICOS  
20301 - COMISSÃO NACIONAL DE ENERGIA NUCLEAR

R\$ 1,00

PROGRAMA DE TRABALHO		RECURSOS DE TODAS AS FONTES E TRANSFERÊNCIAS								
ESPECIFICIÇÃO	ESPECIFICIÇÃO	MOD. FONTE	TOTAL	PESSOAL E ENC. SOCIAIS	JUROS E ENC. DA DÍVIDA	OUTRAS DESP. CORRENTES	INVESTIMENTOS	INVERSES FINANCEIRAS	AMORTIZAÇÃO DA DÍVIDA	
08 010 0456 2249 0004	INSTALAÇÃO CONSTRUÍDA (UNIDADE) = 1 EQUIPAMENTO MONTADO (UNIDADE) = 1 INSPEÇÃO REALIZADA (UNIDADE) = 87 COMERCIO DE MINERIO FISCALIZADO (ESTABELECIMENTO) = 60 PROJETO REALIZADO (UNIDADE) = 300 REPOSIÇÃO DE REJEITO CONSTRUIDO (UNIDADE) = 1 PROFSSIONAL TREINADO (PESSOA) = 65 SERVIÇO DE VIGILANCIA RADIAÇÃO IMPLANTADO (UNIDADE) = 10 SISTEMA IMPLANTADO (UNIDADE) = 5	F 90 0 100 F 90 0 250	1.037.566 687.566 350.000				749.640 389.640 350.000	287.928 287.928		
08 010 0456 2249 0006	ARMAZENAMENTO E GERENCIA DE REJEITOS RADIOATIVOS									
08 010 0456 2249 0006	LABORATORIO MANTIDO (UNIDADE) = 2 SERVIÇO PRESTADO (UNIDADE) = 100 FISCALIZAÇÃO REALIZADA (UNIDADE) = 45 INSTALAÇÃO NUCLEAR FISCALIZADA (UNIDADE) = 41 PESQUISA REALIZADA (UNIDADE) = 5 MATERIAL TECNICO/CIENTIFICO PRODUZIDO (UNIDADE) = 693	F 90 0 100 F 90 0 250	2.891.607 2.141.607 750.000				1.695.507 945.507 750.000	1.196.100 1.196.100		
08 010 0456 2249 0006	RADIOPROTEÇÃO, SEGURANÇA NUCLEAR E CONTROLE DE RADIAÇÕES IMPLANTADAS									
08 010 0456 2249 0006	LABORATORIO MANTIDO (UNIDADE) = 7 SERVIÇO PRESTADO (UNIDADE) = 500 FISCALIZAÇÃO REALIZADA (UNIDADE) = 400 LABORATORIO CONSTRUIDO (UNIDADE) = 1 INSTALAÇÃO NUCLEAR FISCALIZADA (UNIDADE) = 70 CONTROLE RADIOLOGICO AMBIENTAL REALIZADO (INSTALAÇÃO) = 20 MONITORAÇÃO INDIV. E DOSIMETRICA REALIZADA (PESSOA) = 47358 PESQUISA REALIZADA (UNIDADE) = 30 CENTRAL EMERGENCIA RADIOLOGICA IMPLANTADA (UNIDADE) = 1 UNIDADE CONSTRUIDA (UNIDADE) = 1 INSTALAÇÃO CONSTRUÍDA (UNIDADE) = 1 EQUIPAMENTO MONTADO (UNIDADE) = 1	F 90 0 100 F 90 0 250								
08 010 0456 2249 0006	SALVAGUARDAS DE MATERIAIS NUCLEARES E CONTROLE DE INTERESSES NUCLEAR	F 90 0 100	80.000 80.000							
08 010 0456 2249 0006	LABORATORIO MANTIDO (UNIDADE) = 10 INSPEÇÃO REALIZADA (UNIDADE) = 87 COMERCIO DE MINERIO FISCALIZADO (ESTABELECIMENTO) = 80 ENSAIO REALIZADO (UNIDADE) = 300	F 30 0 100 F 30 0 250 F 90 0 100 F 90 0 250	563.452 166.600 200.000 76.852 100.000 22.000							
08 010 0456 2249 0007	REJEITOS RADIOATIVOS DO ACIDENTE DE CS-137-PROJETO - 60									
08 010 0456 2249 0007	REPOSIÇÃO DE REJEITO CONSTRUIDO (UNIDADE) = 1									
08 010 0456 2249 0008	APOIO AO SISTEMA NACIONAL DE FISCALIZAÇÃO E CONTROLE DAS RADIAÇÕES	F 90 0 100								
08 010 0456 2249 0008	PROFSSIONAL TREINADO (PESSOA) = 65 SERVIÇO DE VIGILANCIA RADIAÇÃO IMPLANTADO (UNIDADE) = 10	F 90 0 100								

20300 - SECRETARIA DE ASSUNTOS ESTRATEGICOS  
20301 - COMISSÃO NACIONAL DE ENERGIA NUCLEAR

R\$ 1,00

ESPECIFICAÇÃO	S F	MOD F	ID. F	FONTE USO	TOTAL	PESSOAL E ENC. SOCIAIS	JUROS E ENC. DA DIVIDA	OUTRAS DESP. CORRENTES	INVESTIMENTOS	INVERSOES FINANCEIRAS	AMORTIZAÇÃO DA DIVIDA	RECURSOS DE TODAS AS FONTES E TRANSFERENCIAS		
PROGRAMA DE TRABALHO														
MATERIAL TECNICO/CIENTIFICO PRODUZIDO (UNIDADE) = 730 SISTEMA IMPLANTADO (UNIDADE) = 5														
09.010.0456.3398 REFORMA E MELHORIA DAS INSTALAÇÕES DE REJEITOS RADIATIVOS					1.456.500			242.500	1.224.000					
AMPLIAR AS INSTALAÇÕES DE ARMAZENAMENTO PROVISÓRIO E DE TRATAMENTO DE REJEITOS RADIATIVOS PROVENIENTES DE USOS MEDITOS, INDUSTRIAIS E CIENTIFICOS DAS RADIAÇÕES IONIZANTES.														
DEPOSITO MELHORADO (UNIDADE) = 5 UNIDADE REGIONAL CONSTRUIDA (UNIDADE) = 2														
09.010.0456.3398.0001 REFORMA E MELHORIA DAS INSTALAÇÕES DE REJEITOS RADIATIVOS	F	90	0	100	718.500			242.500	474.000					
DEPOSITO MELHORADO (UNIDADE) = 5					718.500			242.500	474.000					
09.010.0456.3398.0101 IMPLANTACAO UNID. GERENC. DE REJEITOS DO CERN/CHEN EM RECIFE - PE	F	90	0	100	750.000				750.000					
UNIDADE REGIONAL CONSTRUIDA (UNIDADE) = 2					750.000				750.000					
09.010.0456.3399 CONSTRUÇÃO DE LABORATORIO DE SEGURANCA RADIOLOGICA					2.200.000				2.200.000					
DESENVOLVER TECNOLOGIA VISANDO GARANTIR PROTEÇÃO A SOCIEDADE E AO MEIO-AMBIENTE, ATRAVES DO TRATAMENTO, ACONDICIONAMENTO, TRANSPORTE E ISOLAMENTO FINAL DOS REJEITOS RADIATIVOS.														
UNIDADE IMPLANTADA (PERCENTUAL) = 2 PESSOISA APOIADA (UNID) = 1														
09.010.0456.3399.0101 IMPLANTACAO DA UNIDADE DE PROTECAO RADIOLOGICA CERN/CHEN RECIFE - PE	F	90	0	100	2.200.000				2.200.000					
UNIDADE IMPLANTADA (PERCENTUAL) = 2 PESSOISA APOIADA (UNID) = 1					2.200.000				2.200.000					
09.010.0456.3411 AMPLIACAO DOS LABORATORIOS DE RADIOPROTECAO, SEGURANCA E SALVAGUARDAS					394.000			194.000	200.000					
AMPLIAR E REFORMAR OS LABORATORIOS DO INSTITUTO DE RADIOPROTECAO E DOSIMETRIA, DO GRUPO DE EMERGENCIAS RADIOLOGICAS, DO LABORATORIO DE SALVAGUARDAS E DO LABORATORIO DE POÇOS DE CALDIAS.														
INSTALACAO REFORMADA (UNIDADE) = 2														
09.010.0456.3411.0001 AMPLIACAO DOS LABORATORIOS DE RADIOPROTECAO, SEGURANCA E SALVAGUARDAS	F	90	0	100	394.000			194.000	200.000					
INSTALACAO REFORMADA (UNIDADE) = 2					394.000			194.000	200.000					

445

ESPECIFICAÇÃO	E S F	MOD	ID. USO	FONTE	TOTAL	PESSAL E ENC. SOCIAIS	JUROS E ENC. DA DIVIDA	OUTRAS DESP. CORRENTES	INVESTIMENTOS	INVERSOES FINANCEIRAS	AMORTIZACAO DA DIVIDA	RECURSOS DE TODAS AS FONTES E TRANSFERENCIAS	
												R\$	1,00
20300 - SECRETARIA DE ASSUNTOS ESTRATEGICOS													
20301 - COMISSAO NACIONAL DE ENERGIA NUCLEAR													
PROGRAMA DE TRABALHO													
EDUCACAO DA CRIANCA DE 0 A 6 ANOS					965.982			965.982					
EDUCACAO PRE-ESCOLAR					965.982			965.982					
09.041.0190.4500					965.982			965.982					
ASSISTENCIA PRE-ESCOLAR													
PROPORCIONAR CONDIÇÕES DE ATENDIMENTO INTEGRAL AOS DEPENDENTES DOS SERVIDORES PUBLICOS FEDERAIS, NA FAIXA ETARIA DE 0 A 6 ANOS E AOS EXCEPCIONAIS, CUJO DESENVOLVIMENTO CORRESPONDA A IDADE MENTAL RELATIVA A FAIXA ETARIA ESTABELECIDA.													
CRIANCA ATENDIDA (CRIANCA) = 1150													
09.041.0190.4500.0001					965.982			965.982					
ASSISTENCIA PRE-ESCOLAR	F 90			100	965.982			965.982					
CRIANCA ATENDIDA (CRIANCA) = 1150													
POLITICA EXTERIOR					295.420			295.420					
COOPERACAO INTERNACIONAL					295.420			295.420					
09.072.0411.2017					295.420			295.420					
PARTICIPACAO EM ORGANISMOS INTERNACIONAIS													
PROMOVER A PRESENCIA DO GOVERNO BRASILEIRO NOS ORGANISMOS INTERNACIONAIS DE SEU INTERESSE POR RAZOES DE ORDEM POLITICA SOCIAL ECONOMICA, COMERCIAL, CULTURAL, CIENTIFICA E TECNOLÓGICA.													
COTA CONTRIBUTIVA EFETUADA (UNIDADE) = 3													
09.072.0411.2017.0217					274.320			274.320					
INTERNACIONAL ATOMIC ENERGY AGENCY	F 72			100	274.320			274.320					
COTA CONTRIBUTIVA EFETUADA (UNIDADE) = 1													
09.072.0411.2017.0218					5.100			5.100					
INTERNACIONAL CONSULTATIVE GROUP ON FOOD	F 72			100	5.100			5.100					
COTA CONTRIBUTIVA EFETUADA (UNIDADE) = 1													
09.072.0411.2017.0219					15.500			15.500					
ENERGY TECHNOLOGY DATA EXCHANGE	F 72			100	15.500			15.500					
COTA CONTRIBUTIVA EFETUADA (UNIDADE) = 1													
09.072.0411.2017.0220					500			500					
LATIN AMERICAN SOCIETY/AMERICAN NUCLEAR	F 72			100	500			500					
SAUDE					3.600.000			3.600.000					
ASSISTENCIA MEDICA E SANITARIA					3.600.000			3.600.000					

20300 - SECRETARIA DE ASSUNTOS ESTRATEGICOS  
20301 - COMISSÃO NACIONAL DE ENERGIA NUCLEAR

R\$ 1,00

PROGRAMA DE TRABALHO

RECURSOS DE TODAS AS FONTES E TRANSFERÊNCIAS

ESPECIFICAÇÃO	S	M	F	ID. FONTE	TOTAL	PESSOAL E ENC. SOCIAIS	JUROS E ENC. DA DIVIDA	OUTRAS DESP. CORRENTES	INVESTIMENTOS	INVERSOES FINANCEIRAS	AMORTIZACAO DA DIVIDA
09.075.0428.2004 ASSISTENCIA MEDICA E ODONTOLOGICA A SERVIDORES ASSEGURAR A SAUDE FISICA E MENTAL DOS SERVIDORES PUBLICOS CIVIS E MILITARES, PENSIONISTAS E BENEFICIARIOS, COMO DE SEUS DEPENDENTES, EM CARATER COMPLEMENTAR E A MANUTENÇÃO DE HOSPITAIS PROPRIOS					3.600.000			3.600.000			
DEPENDENTE BENEFICIADO (PESSOA) = 8540 SERVIDOR BENEFICIADO (PESSOA) = 3980											
09.075.0428.2004.0006 ASSISTENCIA MEDICA E ODONTOLOGICA A SERVIDORES	S	90	0	100	3.600.000			3.600.000			
DEPENDENTE BENEFICIADO (PESSOA) = 8540 SERVIDOR BENEFICIADO (PESSOA) = 3980								3.600.000			
PROTEÇÃO AO TRABALHADOR					4.581.510			4.581.510			
ASSISTENCIA SOCIAL GERAL					4.581.510			4.581.510			
09.078.0486.4089 PRESTACAO DE BENEFICIOS AO SERVIDOR PUBLICO					4.581.510			4.581.510			
PROPORCIONAR AOS SERVIDORES PUBLICOS O RECEBIMENTO DOS AUXILIOS REFERENTES AO VALE-TRANSPORTE E ALIMENTACAO / REFECICAO, ALEM DE OUTROS BENEFICIOS SOCIAIS ESTABELECIDOS EM LEGISLACAO PROPRIA.											
SERVIDOR BENEFICIADO (PESSOA) = 5508											
09.078.0486.4089.0003 CONCESSAO DE VALE-TRANSPORTE	F	90	0	100	1.940.000			1.940.000			
SERVIDOR BENEFICIADO (PESSOA) = 3083								1.940.000			
09.078.0486.4089.0006 AUXILIO REFECICAO/ALIMENTACAO	F	90	0	100	2.641.510			2.641.510			
SERVIDOR BENEFICIADO (PESSOA) = 2425								2.641.510			
ASSISTENCIA E PREVIDENCIA					34.349.034			155.115			
PREVIDENCIA					34.349.034						
PREVIDENCIA SOCIAL A INATIVOS E PENSIONISTAS					34.349.034						
15.082.0495.2013 ENCARGOS PREVIDENCIARIOS DA UNIAO					34.349.034						
ASSEGURAR A MANUTENÇÃO SOCIO-ECONOMICA A QUE LEGALMENTE FAZEM JUS OS SERVIDORES INATIVOS, PENSIONISTAS E SEUS DEPENDENTES.					34.349.034						

447

20300 - SECRETARIA DE ASSUNTOS ESTRATEGICOS  
20301 - COMISSÃO NACIONAL DE ENERGIA NUCLEAR

R\$ 1,00

ESPECIFICAÇÃO	RECURSOS DE TODAS AS FONTES E TRANSFERÊNCIAS									
	ESPEC.	MOD. ID. FONTE	TOTAL	PESSOAL E ENC. SOCIAIS	JUROS E ENC. DA DIVIDA	OUTRAS DESP. CORRENTES	INVESTIMENTOS	INVERSÕES FINANCEIRAS	AMORTIZAÇÃO DA DIVIDA	
15.082.0495.2013.0001..... PENSIONISTAS	S 90	0 151	34.349.034	34.349.034						
ENCARGOS COM INATIVOS E PENSIONISTAS	S 90	0 156	30.720.163	30.720.163						
PROGRAMA DE FORMAÇÃO DO PATRIMONIO DO SERVIDOR PUBLICO	S 90	0 156	3.628.871	3.628.871						
PREVIDENCIA SOCIAL A SEGURADOS			155.115			155.115				
15.084.0492.2012.0001.....			155.115			155.115				
CONTRIBUIÇÃO PARA A FORMAÇÃO DO PATRIMONIO DO SERVIDOR PUBLICO			155.115			155.115				
15.084.0492.2012.0001.....	F 90	0 250	168.670.431	117.778.345	384.260	37.276.260	12.914.186		317.380	
TOTAL FISCAL SEGURIDADE	F 90	0 250	130.721.397	83.429.311	384.260	33.676.260	12.914.186		317.380	
			37.949.034	34.349.034		3.600.000				

20300 - SECRETARIA DE ASSUNTOS ESTRATEGICOS  
20302 - NUCLEBRAS EQUIPAMENTOS PESADOS S/A

R\$ 1,00

ESPECIFICAÇÃO	RECURSOS DE TODAS AS FONTES E TRANSFERÊNCIAS				
	ESF	DESDOBRAMENTO	FONTE	CATEGORIA ECONOMICA	
1000.00.00 RECEITAS CORRENTES	FIS			31.762.943	
1500.00.00 RECEITA INDUSTRIAL	FIS		7.702.640		
1520.00.00 RECEITA DA INDUSTRIA DE TRANSFORMAÇÃO	FIS		7.702.640		
1520.99.00 OUTRAS RECEITAS DA INDUSTRIA DE TRANSFORMAÇÃO	FIS	7.702.640			
1700.00.00 TRANSFERÊNCIAS CORRENTES	FIS		24.060.303		
1710.00.00 TRANSFERÊNCIAS INTRAGOVERNAMENTAIS	FIS		24.060.303		
1711.01.01 TRANSFERENCIA DE RECURSOS ORDINARIOS DO TESOURO NACIONAL	FIS	4.090.394			
1711.01.50 TRANSFERENCIA DE RECURSOS DO FUNDO DE ESTABILIZAÇÃO FISCAL	FIS	19.969.909			
TOTAL FISCAL				31.762.943	

20300 - SECRETARIA DE ASSUNTOS ESTRATEGICOS  
20302 - NUCLEBRAS EQUIPAMENTOS PESADOS S/A

R\$ 1,00

PROGRAMA DE TRABALHO	ESPECIFICAÇÃO	E S F	M O D	I D	F O N	U S O	T E	T O T A L	P E S S O A L E E N C. S O C I A I S	J U R O S E E N C. D A D I V I D A	R E C U R S O S D E T O D A S A S F O N T E S E T R A N S F E R E N C I A S				
											O U T R A S D E S P. C O R R E N T E S	I N V E S T I M E N T O S	I N V E R S Õ E S F I N A N C I E I R A S	A M O R T I Z A Ç Ã O D A D I V I D A	
ENERGIA E RECURSOS MINERAIS								31.712.875	24.060.303			7.321.917	330.655		
ADMINISTRAÇÃO								24.460.303	24.060.303			350.000	50.000		
ADMINISTRAÇÃO GERAL								24.460.303	24.060.303			350.000	50.000		
09.007.0021.4900	COORDENAÇÃO E MANUTENÇÃO GERAL							24.460.303	24.060.303			350.000	50.000		
	ASSEGURAR AS CONDIÇÕES NECESSARIAS PARA A MANUTENÇÃO E O FUNCIONAMENTO DOS SERVIÇOS DO ORGÃO. VOLTADAS ÀS AÇÕES DE PESSOAL, ADMINISTRAÇÃO, MODERNIZAÇÃO, PATRIMÔNIO, PLANEJAMENTO, SUPERIOR, DOCUMENTAÇÃO, ARQUIVAMENTO, ORÇAMENTO E CONTROLE DE ASSUNTOS, COMUNICAÇÃO SOCIAL, INFORMATICA, TRANSPORTES, REPAROS, FORMAS E ADAPTAÇÕES DE IMOVEIS, TELECOMUNICAÇÕES, ETC.														
09.007.0021.4900.0001	MANUTENÇÃO DOS SERVIÇOS DE ADMINISTRAÇÃO GERAL	F 90	0	100				24.060.303	24.060.303						
	AÇÕES DE INFORMATICA	F 90	0	199				19.989.909	4.090.394						
		F 90	0	250				100.000	19.989.909			50.000	50.000		
09.007.0021.4900.0005	CONTRIBUIÇÃO A PREVIDENCIA PRIVADA	F 90	0	250				300.000	300.000			300.000			
	EDUCAÇÃO DA CRIANÇA DE 0 A 6 ANOS							34.500				34.500			
	EDUCAÇÃO PRE-ESCOLAR							34.500				34.500			
09.041.0180.4500	ASSISTENCIA PRE-ESCOLAR							34.500				34.500			
	PROPORCIONAR CONDIÇÕES DE ATENDIMENTO INTEGRAL AOS DEPENDENTES DOS SERVIDORES PUBLICOS FEDERAIS, NA FATXA ETARIA DE 0 A 6 ANOS E AOS EXCEPCIONAIS, CUJO DESENVOLVIMENTO CORRESPONDA A IDADE MENTAL RELATIVA A FATXA ETARIA ESTABELECIDÁ.														
	CRIANÇA ATENDIDA (CRIANÇA) = 41														
09.041.0190.4500.0001	ASSISTENCIA PRE-ESCOLAR	F 90	0	250				34.500				34.500			
	CRIANÇA ATENDIDA (CRIANÇA) = 41							34.500				34.500			
INDUSTRIA								3.885.698				3.605.043	280.655		
PRODUÇÃO INDUSTRIAL								3.885.698				3.605.043	280.655		
09.062.0347.2490								3.885.698				3.605.043	280.655		

449

20300 - SECRETARIA DE ASSUNTOS ESTRATEGICOS  
20302 - NUCLEBRAS EQUIPAMENTOS PESADOS S/A

R\$ 1,00

PROGRAMA DE TRABALHO		RECURSOS DE TODAS AS FONTES E TRANSFERENCIAS						
ESPECIFICACAO	MOD. FONTE	TOTAL	PESSOAL E ENC. SOCIAIS	JURIS E ENC. DA DIVIDA	OUTRAS DESP. CORRENTES	INVESTIMENTOS	INVERSOES FINANCEIRAS	AMORTIZACAO DA DIVIDA
PRODUCAO INDUSTRIAL DE ARTEFATOS E DE EQUIPAMENTOS PESADOS PARA A INDUSTRIA NACIONAL PRODUIZIR SOB ENCOMENDA, ARTEFATOS E EQUIPAMENTOS ESPECIFICOS PARA USINAS NUCLEARES, VISANDO O DESENVOLVIMENTO NACIONAL NESTE CAMPO, BEM COMO O DE EQUIPAMENTOS PESADOS PARA OUTROS FINS. EQUIPAMENTO MONTADO (T) = 100	F 90 0 250	3.885.698 3.885.698			3.606.043 3.606.043	280.655 280.655		
09.062.0347.2490.0001..... PRODUCAO INDUSTRIAL DE ARTEFATOS E DE EQUIPAMENTOS PESADOS PARA A INDUSTRIA NACIONAL EQUIPAMENTO MONTADO (T) = 100		1.110.968 1.110.968 1.110.968			1.110.968 1.110.968 1.110.968			
SAUDE ASSISTENCIA MEDICA E SANITARIA 09.075.0428.2004..... ASSISTENCIA MEDICA E ODONTOLOGICA A SERVIDORES ASSEGURAR A SAUDE FISICA E MENTAL DOS SERVIDORES PUBLICOS CIVIS E MILITARES INATIVOS E PENSIONADOS, BEM COMO DE SEUS DEPENDENTES, EM CARACTER COMPLEMENTAR E A MANUTENCAO DE HOSPITAIS PROPRIOS DEPENDENTE BENEFICIADO (PESSOA) = 3084 SERVIDOR BENEFICIADO (PESSOA) = 773		1.110.968 1.110.968						
09.075.0428.2004.0005..... ASSISTENCIA MEDICA E ODONTOLOGICA A SERVIDORES DEPENDENTE BENEFICIADO (PESSOA) = 3084 SERVIDOR BENEFICIADO (PESSOA) = 773	S 90 0 250	1.110.968 1.110.968			1.110.968 1.110.968			
PROTECAO AO TRABALHADOR ASSISTENCIA SOCIAL GERAL 09.078.0488.4089..... PRESTACAO DE BENEFICIOS AO SERVIDOR PUBLICO PROPORCIONAR AOS SERVIDORES PUBLICOS O RECEBIMENTO DOS AUXILIOS REFERENTES AO VALE-TRANSPORTE E ALIMENTACAO / REFECICAO, ALEM DE OUTROS BENEFICIOS SOCIAIS ESTABELECIDOS EM LEGISLACAO PROPRIA. SERVIDOR BENEFICIADO (PESSOA) = 3062		2.221.406 2.221.406 2.221.406			2.221.406 2.221.406 2.221.406			
09.078.0488.4089.0003..... CONCESSAO DE VALE-TRANSPORTE SERVIDOR BENEFICIADO (PESSOA) = 2422	F 90 0 250	1.524.446 1.524.446			1.524.446 1.524.446			



451

RECEITA		RECURSOS DE TODAS AS FONTES E TRANSFERÊNCIAS			R\$ 1,00
ESPECIFICAÇÃO	ESF	DESDOBRAMENTO	FONTE	CATEGORIA ECONOMICA	
20300 - SECRETARIA DE ASSUNTOS ESTRATEGICOS					
20303 - INDUSTRIAS NUCLEARES DO BRASIL S/A					
2220.00.00 ALIENACAO DE BENS IMOVEIS	FIS	6.000.000	6.000.000		
2229.00.00 ALIENACAO DE OUTROS BENS IMOVEIS	FIS				
					91.187.857
TOTAL FISCAL					

RECURSOS DE TODAS AS FONTES E TRANSFERÊNCIAS		RECURSOS DE TODAS AS FONTES E TRANSFERÊNCIAS							R\$ 1,00		
ESPECIFICAÇÃO	ESF	MOD	ID.	FON	TOTAL	PESSOAL E ENC. SOCIAIS	JUROS E ENC. DA DIVIDA	OUTRAS DESP. CORRENTES	INVESTIMENTOS	INVERSOES FINANCEIRAS	AMORTIZACAO DA DIVIDA
PROGRAMA DE TRABALHO											
ENERGIA E RECURSOS MINERAIS					90.794.634	35.692.047		43.364.127	11.738.460		
ADMINISTRACAO					45.409.826	35.692.047		9.581.019	136.760		
ADMINISTRACAO GERAL					45.409.826	35.692.047		9.581.019	136.760		
09.007.0021.4900 COORDENACAO E MANUTENCAO GERAL					45.409.826	35.692.047		9.581.019	136.760		
ASSEGURAR AS CONDICAOES NECESSARIAS PARA A MANUTENCAO E O FUNCIONAMENTO DOS SERVIDORES DO ORGAO. VOLTADAS AS ACOES DE PESSOAL, ADMINISTRACAO, SUPERVISAO, MODERNIZACAO, ASSESSORAMENTO, SUPORTE, DOCUMENTACAO, PATRIMONIO, PLANEJAMENTO, ORCAMENTO E CONTROLE, ASSUNTOS JURIDICOS, COMUNICACAO SOCIAL, INFORMATICA, REPAROS, TRANSPORTES, REPAROS, FORMAS E ADAPTAÇÕES DE IMOVEIS, TELECOMUNICACOES, ETC.											
SERVIDOR TREINADO (PESSOA) = 842											
SISTEMA DE INFORMATICA MANTIDO (UNIDADE) = 1											
SERVIDOR BENEFICIADO (PESSOA) = 961											
09.007.0021.4900.0001 MANUTENCAO DOS SERVIDORES DE ADMINISTRACAO GERAL	F	90	0	199	41.263.615	35.692.047		5.571.568			
09.007.0021.4900.0002 CAPACITACAO DE RECURSOS HUMANOS	F	90	0	250	30.692.047	30.692.047		5.571.568			
SERVIDOR TREINADO (PESSOA) = 842					10.571.568	5.000.000		405.014			
ACOES DE INFORMATICA					405.014			405.014			
SISTEMA DE INFORMATICA MANTIDO (UNIDADE) = 1					1.083.217			946.457	136.760		
					1.083.217			946.457	136.760		

R\$ 1,00

PROGRAMA DE TRABALHO		RECURSOS DE TODAS AS FONTES E TRANSFERENCIAS									
ESPECIFICACAO	EMOD	USO	FE	TOTAL	PESSOAL E ENC. SOCIAIS	JURIS E ENC. DA DIVIDA	OUTRAS DESP. CORRENTES	INVESTIMENTOS	INVERSÕES FINANCEIRAS	AMORTIZACAO DA DIVIDA	
09.007.0021.4900.0005 CONTRIBUICAO A PREVIDENCIA PRIVADA	F	90	0	2.657.980	2.657.980		2.657.980				
SERVIDOR BENEFICIADO (PESSOA) = 961				2.657.980			2.657.980				
EDUCACAO DA CRIANCA DE 0 A 6 ANOS				87.952			87.952				
EDUCACAO PRE-ESCOLAR				87.952			87.952				
09.041.0190.4500 ASSISTENCIA PRE-ESCOLAR				87.952			87.952				
PROPORCIONAR CONDIÇÕES DE ATENDIMENTO INTEGRAL AOS DEPENDENTES DOS SERVIDORES PÚBLICOS FEDERAIS, NA FAIXA ETARIA DE 0 A 6 ANOS E AOS EXCEPCIONAIS, CUJO DESENVOLVIMENTO CORRESPONDA A IDADE MENTAL RELATIVA A FAIXA ETARIA ESTABELECIDA.				87.952			87.952				
09.041.0190.4500.0001 ASSISTENCIA PRE-ESCOLAR	F	90	0	87.952	87.952		87.952				
09.051.0347.2488 FABRICACAO DE COMBUSTIVEL NUCLEAR				34.797.401			23.803.701	10.993.700			
PROMOVER A FABRICACAO DE ELEMENTOS COMBUSTIVELS PARA USINAS NUCLEARES.				34.797.401			23.803.701	10.993.700			
URANIO 308 COMBUSTIVEL P/ RECARGA ADQUIRIDO (LB) = 150				34.797.401			23.803.701	10.993.700			
COMBUSTIVEL NUCLEAR FABRICADO (UNIDADE) = 40				34.797.401			23.803.701	10.993.700			
09.051.0347.2488.0001 FABRICACAO DE COMBUSTIVEL NUCLEAR	F	90	0	34.797.401	34.797.401		23.803.701	10.993.700			
URANIO 308 COMBUSTIVEL P/ RECARGA ADQUIRIDO (LB) = 150				34.797.401			23.803.701	10.993.700			
COMBUSTIVEL NUCLEAR FABRICADO (UNIDADE) = 40				34.797.401			23.803.701	10.993.700			
RECURSOS MINERAIS				5.197.531			4.589.531	608.000			
PRODUCCAO INDUSTRIAL				5.197.531			4.589.531	608.000			
09.053.0347.4448 PRODUCCAO DE MINERAIS PESADOS				4.473.467			3.873.467	600.000			
PROSPECTAR, EXPLOTAR E PRODUZIR PRODUTOS DERIVADOS DE MINERAIS PESADOS.				4.473.467			3.873.467	600.000			
PRODUTO DESENVOLVIDO (UNIDADE) = 6				4.473.467			3.873.467	600.000			



20300 - SECRETARIA DE ASSUNTOS ESTRATEGICOS  
20303 - INDUSTRIAS NUCLEARES DO BRASIL S/A

R\$ 1.00

PROGRAMA DE TRABALHO		RECURSOS DE TODAS AS FONTES E TRANSFERENCIAS						
ESPECIFICACAO	MOD ID FON	TOTAL	PESSOAL E	JUROS E ENC.	OUTRAS DESP.	INVESTIMENTOS	INVERSOES	AMORTIZACAO
	USO TE		ENC. SOCIAIS	DA DIVIDA	CORRENTES		FINANCEIRAS	DA DIVIDA
CARATER COMPLEMENTAR E A MANUTENÇÃO DE HOSPITAIS PROPRIOS								
DEPENDENTE BENEFICIADO (PESSOA) = 6877								
SERVIDOR BENEFICIADO (PESSOA) = 1719								
09.075.0428.2004.0005 .....	S 90 0 250	2.475.735			2.475.735			
ASSISTENCIA MEDICA E ODONTOLOGICA A SERVIDORES		2.475.735			2.475.735			
DEPENDENTE BENEFICIADO (PESSOA) = 6877								
SERVIDOR BENEFICIADO (PESSOA) = 1719								
PROTEÇÃO AO TRABALHADOR								
ASSISTENCIA SOCIAL GERAL								
09.078.0486.4089 .....		2.825.729			2.825.729			
PRESTACAO DE BENEFICIOS AO SERVIDOR PUBLICO		2.825.729			2.825.729			
PROPORCIONAR AOS SERVIDORES PUBLICOS O RECEBIMENTO DOS AUXILIOS REFERENTES AO VALE-TRANSPORTE E ALIMENTACAO / REFECICAO, ALEM DE OUTROS BENEFICIOS SOCIAIS ESTABELECIDOS EM LEGISLACAO PROPRIA.								
SERVIDOR BENEFICIADO (PESSOA) = 3350								
09.078.0486.4089.0003 .....	F 90 0 250	1.126.686			1.126.686			
CONCESSAO DE VALE-TRANSPORTE		1.126.686			1.126.686			
SERVIDOR BENEFICIADO (PESSOA) = 1790								
09.078.0486.4089.0006 .....	F 90 0 250	1.689.043			1.689.043			
AUXILIO REFECICAO/ALIMENTACAO		1.689.043			1.689.043			
SERVIDOR BENEFICIADO (PESSOA) = 1560								
ASSISTENCIA E PREVIDENCIA								
PROGRAMA DE FORMACAO DO PATRIMONIO DO SERVIDOR PUBLICO								
PREVIDENCIA SOCIAL A SEGURADOS								
15.084.0492.2012 .....		393.223			393.223			
CONTRIBUICAO PARA A FORMACAO DO PATRIMONIO DO SERVIDOR PUBLICO		393.223			393.223			
FINANCIAR, NOS TERMOS QUE A LEI DISPUSER, O PROGRAMA DE SEGURO-DESEMPREGO E O ARBONO DE QUE TRATA O PARAGRAFO 3. DO ARTIGO 239 DA CONSTITUICAO FEDERAL.								
15.084.0492.2012.0001 .....	F 90 0 250	393.223			393.223			
CONTRIBUICAO PARA A FORMACAO DO PATRIMONIO DO SERVIDOR PUBLICO		393.223			393.223			
TOTAL		91.187.857	35.692.047		43.757.350			11.738.460
FISCAL		68.712.122	35.692.047		41.281.615			11.738.460
SEGURIDADE		2.475.735			2.475.735			

20400 - GABINETE DA PRESIDENCIA DA REPUBLICA  
20401 - EMPRESA BRASILEIRA DE COMUNICACAO S/A

R\$ 1,00

RECURSOS DE TODAS AS FONTES E TRANSFERENCIAS					
RECEITA	ESPECIFICACAO	ESF	DESOBRAMENTO	FONTE	CATEGORIA ECONOMICA
1000.00.00	RECEITAS CORRENTES	FIS SEG			52.380.911 51.580.911 800.000
1300.00.00	RECEITA PATRIMONIAL	FIS		104.777	
1310.00.00	RECEITAS IMOBILIARIAS	FIS		37.320	
1311.00.00	ALUGUEIS	FIS	18.924		
1312.00.00	TAXA DE OCUPACAO DE IMOVEIS	FIS	18.396		
1321.00.00	RECEITAS DE VALORES MOBILIARIOS	FIS	67.457	67.457	
1322.00.00	DIVIDENDOS	FIS			
1600.00.00	RECEITA DE SERVICIOS	FIS	12.000.000	12.000.000	
1600.04.00	SERVICIOS DE COMUNICACAO	FIS			
1700.00.00	TRANSFERENCIAS CORRENTES	FIS SEG		38.543.306 38.743.306 800.000	
1710.00.00	TRANSFERENCIAS INTRAGOVERNAMENTAIS	FIS SEG		38.543.306 38.743.306 800.000	
1711.01.01	TRANSFERENCIA DE RECURSOS ORDINARIOS DO TESOURO NACIONAL	FIS SEG	7.957.263 7.157.263 800.000		
1711.01.50	TRANSFERENCIA DE RECURSOS DO FUNDO DE ESTABILIZACAO FISCAL	FIS SEG	31.586.043		
1900.00.00	OUTRAS RECEITAS CORRENTES	FIS		732.828	
1910.00.00	MULTAS E JUROS DE MORA	FIS	36.792	36.792	
1918.00.00	MULTAS E JUROS DE MORA DE OUTRAS RECEITAS	FIS		146.172	
1920.00.00	INDENIZACOES E RESTITUICOES	FIS	146.172		
1922.00.00	RESTITUICOES	FIS		549.864	
1980.00.00	RECEITAS DIVERSAS	FIS	549.864		
1990.99.00	OUTRAS RECEITAS	FIS			
2000.00.00	RECEITAS DE CAPITAL	FIS		370.000	370.000
2400.00.00	TRANSFERENCIAS DE CAPITAL	FIS		370.000	
2410.00.00	TRANSFERENCIAS INTRAGOVERNAMENTAIS	FIS			
2411.01.01	TRANSFERENCIA DE RECURSOS ORDINARIOS DO TESOURO NACIONAL	FIS	370.000		
			TOTAL	FISCAL SEGURIDADE	52.750.911 51.950.911 800.000





20400 - GABINETE DA PRESIDENCIA DA REPUBLICA  
20401 - EMPRESA BRASILEIRA DE COMUNICACAO S/A

R\$ 1,00

PROGRAMA DE TRABALHO										
ESPECIFICACAO	E S F	MOD ID. USO	FON TE	T O T A L	PESSOAL E ENC. SOCIAIS	JUROS E ENC. DA DIVIDA	OUTRAS DESP. CORRENTES	INVESTIMENTOS	INVERSOES FINANCEIRAS	AMORTIZACAO DA DIVIDA
SERVIDOR BENEFICIADO (PESSOA) = 1330				128.376			128.376			
ASSISTENCIA E PREVIDENCIA				128.376			128.376			
PROGRAMA DE FORMACAO DO PATRIMONIO DO SERVIDOR PUBLICO				128.376			128.376			
PREVIDENCIA SOCIAL A SEGURADOS				128.376			128.376			
15.084.0492.2012										
CONTRIBUICAO PARA A FORMACAO DO PATRIMONIO DO SERVIDOR PUBLICO				128.376			128.376			
FINANCIAR. NOS TERMOS QUE A LEI DISPUSER, O PROGRAMA DE SEGURO-DESEMPREGO E O AGONDO DE QUE TRATA O PARAGRAFO 3. DO ARTIGO 239 DA CONSTITUICAO FEDERAL.				128.376			128.376			
15.084.0492.2012.0001	F 90	0	250	52.750.911	34.711.486		16.243.151	1.796.274		
CONTRIBUICAO PARA A FORMACAO DO PATRIMONIO DO SERVIDOR PUBLICO				51.950.911	34.711.486		15.443.151	1.796.274		
TOTAL				800.000			800.000			
FISCAL SEGURIDADE										

20400 - GABINETE DA PRESIDENCIA DA REPUBLICA  
20402 - AGENCIA ESPACIAL BRASILEIRA

R\$ 1,00

RECEITA				
ESPECIFICACAO	ESF	DESDOBRAMENTO	F O N T E	CATEGORIA ECONOMICA
1000.00.00 RECEITAS CORRENTES	FIS SEG			14.683.274
1700.00.00 TRANSFERENCIAS CORRENTES	FIS SEG		14.683.274	14.683.274
1710.00.00 TRANSFERENCIAS INTRAGOVERNAMENTAIS	FIS SEG		45.000	45.000
1711.01.01 TRANSFERENCIA DE RECURSOS ORDINARIOS DO TESOURO NACIONAL	FIS SEG	12.835.031		14.683.274
1711.01.50 TRANSFERENCIA DE RECURSOS DO FUNDO DE ESTABILIZACAO FISCAL	FIS SEG	12.590.031		14.683.274
2000.00.00 RECEITAS DE CAPITAL	FIS	2.048.243		45.000
				4.963.310

M  
2  
F

20400 - GABINETE DA PRESIDENCIA DA REPUBLICA  
20402 - AGENCIA ESPECIAL BRASILEIRA

R\$ 1,00

RECEITA		RECURSOS DE TODAS AS FONTES E TRANSFERENCIAS				CATEGORIA ECONOMICA
ESPECIFICACAO	ESF	DESOBRAMENTO	FONTE			
2400.00.00 TRANSFERENCIAS DE CAPITAL						
2410.00.00 TRANSFERENCIAS INTRAGOVERNAMENTAIS	FIS		4.963.310			
2411.01.01 TRANSFERENCIA DE RECURSOS ORDINARIOS DO TESOURO NACIONAL	FIS	4.963.310	4.963.310			
				TOTAL		19.646.584
						19.601.584
						45.000

20400 - GABINETE DA PRESIDENCIA DA REPUBLICA  
20402 - AGENCIA ESPECIAL BRASILEIRA

R\$ 1,00

PROGRAMA DE TRABALHO		RECURSOS DE TODAS AS FONTES E TRANSFERENCIAS									
ESPECIFICACAO	ESF	MOD	ID	FON	TOTAL	PESSOAL E ENC. SOCIAIS	JURS E ENC. DA DIVIDA	OUTRAS DESP. CORRENTES	INVESTIMENTOS	INVERSOES FINANCEIRAS	AMORTIZACAO DA DIVIDA
ADMINISTRACAO E PLANEJAMENTO					19.646.584	2.271.374		12.411.900	4.852.310		111.000
ADMINISTRACAO					3.557.334	2.271.374		1.150.640	135.320		
ADMINISTRACAO GERAL					3.557.334	2.271.374		1.150.640	135.320		
03.007.0021.4900 COORDENACAO E MANUTENCAO GERAL					3.557.334	2.271.374		1.150.640	135.320		
ASSEGURAR AS CONDIÇÕES NECESSARIAS PARA A MANUTENÇÃO E O FUNCIONAMENTO DOS SERVIÇOS DO ÓRGÃO, VOLTADAS AS AÇÕES DE PESSOAL, ADMINISTRAÇÃO, MODERNIZAÇÃO, PATRIMÔNIO, PLANEJAMENTO, ORÇAMENTO E CONTROLE, ASSUNTOS JURÍDICOS, COMUNICAÇÃO SOCIAL, INFORMATICA, TRANSPORTE, REPAROS, REFORMAS E ADAPTAÇÕES DE IMÓVEIS, TELECOMUNICAÇÕES, ETC.											
03.007.0021.4900.0001 MANUTENCAO DOS SERVIÇOS DE ADMINISTRACAO GERAL	F90	0	100		3.507.334	2.271.374		1.100.640	135.320		
03.007.0021.4900.0004 AÇÕES DE INFORMATICA	F90	0	199		4.939.093	233.311		1.100.640	135.320		
	F90	0	100		50.000	2.046.243		50.000			
	F90	0	100		50.000			50.000			
CIENTIA E TECNOLOGIA					15.939.350			11.111.360	4.716.990		111.000
PESQUISA APLICADA					15.939.350			11.111.360	4.716.990		111.000
03.010.0065.1066					5.866.630			5.870.630	198.000		

RS 1,00

460

20400 - GABINETE DA PRESIDENCIA DA REPUBLICA  
20402 - AGENCIA ESPACIAL BRASILEIRA

PROGRAMA DE TRABALHO		RECURSOS DE TODAS AS FONTES E TRANSFERENCIAS								
ESPECIFICACAO	MOD	ID	FON	TOTAL	PESSOAL E ENC. SOCIAIS	JUROS E ENC. DA DIVIDA	OUTRAS DESP. CORRENTES	INVESTIMENTOS	INVERSOES FINANCEIRAS	AMORTIZACAO DA DIVIDA
SATELITES DE OBSERVAÇÃO DA TERRA E COMUNICAÇÕES CAPACITAR INSTITUIÇÕES NACIONAIS A DESENVOLVER, CONSTRUIR E CONTROLAR SATELITES PARA FINS DE COLETA DE DADOS AMBIENTAIS, SENSORIAMENTO REMOTO, BEM COMO DE COMUNICAÇÕES. SATELITE CONSTRUÍDO (UNID) = 2 SEGMENTO SOLO IMPLANTADO (UNID) = 1 PROJETO DESENVOLVIDO (UNIDADE) = 1	F	90	0	2.000.000 2.000.000			1.940.000 1.940.000	60.000 60.000		
03.010.0055.1066.0001..... CONSTR. DE SATELITES PARA INFORMAÇÕES DO MEIO AMBIENTE E SENSOR. REMOTO, CACHOEIRA PAULISTA - SP SATELITE CONSTRUÍDO (UNID) = 1	F	90	0	1.195.050 1.195.050			1.130.050 1.130.050	65.000 65.000		
03.010.0055.1066.0002..... IMPLANTACAO DE SEGMENTO SOLO	F	90	0							
SEGMENTO SOLO IMPLANTADO (UNID) = 1										
03.010.0055.1066.0003..... DESENVOLVIMENTO DE SATELITE DE COMUNICACAO	F	90	0	1.174.680 1.174.680			1.174.680 1.174.680			
SATELITE CONSTRUÍDO (UNID) = 1										
03.010.0055.1066.0005..... LANÇAMENTO E RASTREIO DE SATELITES	F	90	0	1.496.900 1.496.900			1.425.900 1.425.900	71.000 71.000		
PROJETO DESENVOLVIDO (UNIDADE) = 1										
03.010.0055.1067..... VEICULOS LANÇADORES DE SATELITES E FOGUETES DE SONDAGEM				6.893.990				2.383.490		
CAPACITAR ORGANIZAÇÕES BRASILEIRAS A PROJETAR, DESENVOLVER E CONSTRUIR VEICULOS LANÇADORES DE SATELITES CAPAZES DE COLOCAR EM ORBITA SATELITES DE APLICACAO E/OU CIENTIFICOS, BEM COMO FOGUETES DE SONDAGEM. VEICULO LANÇADOR DE SATELITE FABRICADO (UNID) = 1 FOGUETE DE SONDAGEM FABRICADO (UNID) = 1	F	90	0	5.923.990 5.923.990			3.540.500 3.540.500	2.383.490 2.383.490		
03.010.0055.1067.0001..... DESENVOLVIMENTO DE VEICULOS LANÇADORES DE SATELITES	F	90	0							
VEICULO LANÇADOR DE SATELITE FABRICADO (UNID) = 1										
03.010.0055.1067.0002..... FOGUETES DE SONDAGEM	F	90	0	970.000 970.000			970.000 970.000			
FOGUETE DE SONDAGEM FABRICADO (UNID) = 1										
03.010.0055.1068..... CONSTRUÇÃO DO CAMPO DE LANÇAMENTO DE ALCANTARA				1.392.230			493.730	787.500		111.000

20400 - GABINETE DA PRESIDENCIA DA REPUBLICA  
20402 - AGENCIA ESPACIAL BRASILEIRA

R\$ 1,00

PROGRAMA DE TRABALHO		RECURSOS DE TODAS AS FONTES E TRANSFERENCIAS									
ESPECIFICACAO	MOD. FONTE	TOTAL	PESSOAL E ENC. SOCIAIS	JUROS E ENC. DA DIVIDA	OUTRAS DESP. CORRENTES	INVESTIMENTOS	INVERSOES FINANCEIRAS	AMORTIZACAO DA DIVIDA			
DOTAR O PAIS DE UM CENTRO DE LANÇAMENTO QUE ATENDA AO PROGRAMA ESPACIAL BRASILEIRO E QUE POSSA VIR A SER UTILIZADO COMERCIALMENTE POR OUTROS PAISES.											
03.010.0055.1068.0001	F 90 0 100	928.230			299.730	628.500					
INSTALACOES TECNICAS		928.230			299.730	628.500					
PROJETO DESENVOLVIDO (UNIDADE) = 2											
03.010.0055.1068.0002	F 90 0 100	484.000			194.000	159.000		111.000			
INSTALACOES ADMINISTRATIVAS E DE APOIO		484.000			194.000	159.000		111.000			
PROJETO DESENVOLVIDO (UNIDADE) = 1											
03.010.0065.3404		1.786.500			436.500	1.350.000					
DESENVOLVIMENTO DE APLICACOES DE SISTEMAS ESPACIAIS		1.786.500			436.500	1.350.000					
DESENVOLVER A CAPACIDADE NACIONAL NO USO DAS TECNOLOGIAS DE SENSORIAMENTO REMOTO, MONITORACAO AMBIENTAL, LOCALIZACAO E TELECOMUNICACOES.											
PROJETO DESENVOLVIDO (UNIDADE) = 1											
03.010.0055.3404.0001	F 90 0 100	1.786.500			436.500	1.350.000					
DESENVOLVIMENTO DE APLICACOES DE SISTEMAS ESPACIAIS		1.786.500			436.500	1.350.000					
PROJETO DESENVOLVIDO (UNIDADE) = 1											
03.041.0190.4500		10.000			10.000						
EDUCACAO DA CRIANCA DE 0 A 6 ANOS		10.000			10.000						
EDUCACAO PRE-ESCOLAR											
PROPORCIONAR CONDIÇÕES DE ATENDIMENTO INTEGRAL AOS DEPENDENTES DOS SERVIDORES PÚBLICOS FEDERAIS, NA FAIXA ETÁRIA DE 0 A 6 ANOS, AOS EXCEPCIONAIS, CUIDO DESENVOLVIMENTO DA CRIANÇA A IDADE MENTAL RELATIVA A FAIXA ETÁRIA ESTABELECIDAS.											
PROJETO DESENVOLVIDO (UNIDADE) = 12											
03.041.0180.4500.0001	F 90 0 100	10.000			10.000						
ASSISTENCIA PRE-ESCOLAR		10.000			10.000						
CRIANÇA ATENDIDA (CRIANÇA) = 12											
03.075.0428.2004		45.000			45.000						
ASSISTENCIA MEDICA E SANITARIA		45.000			45.000						
SAUDE											
PROJETO DESENVOLVIDO (UNIDADE) = 45.000											



20900 - FUNDOS  
20901 - FUNDO DO EMFA

R\$ 1,00

RECEITA		RECURSOS DE TODAS AS FONTES E TRANSFERÊNCIAS				
ESPECIFICAÇÃO		ESF	DESOBRAMENTO	FONTE	CATEGORIA ECONÔMICA	
1000.00.00	RECEITAS CORRENTES	FIS			4.155.554	
1300.00.00	RECEITA PATRIMONIAL	FIS		3.742.938		
1310.00.00	RECEITAS IMOBILIÁRIAS	FIS		291.025		
1315.00.00	TAXA DE OCUPAÇÃO DE IMÓVEIS	FIS	291.025			
1320.00.00	RECEITAS DE VALORES IMOBILIÁRIOS	FIS	540.412			
1321.00.00	JUROS DE TÍTULOS DE RENDA	FIS		2.911.501		
1390.00.00	OUTRAS RECEITAS PATRIMONIAIS	FIS				
1900.00.00	OUTRAS RECEITAS CORRENTES	FIS		412.616		
1920.00.00	INDENIZAÇÕES E RESTITUIÇÕES	FIS	375.656			
1921.09.00	OUTRAS INDENIZAÇÕES	FIS		375.656		
1990.00.00	RECEITAS DIVERSAS	FIS		36.960		
1990.99.00	OUTRAS RECEITAS	FIS	36.960			
		TOTAL FISCAL			4.155.554	

20900 - FUNDOS  
20901 - FUNDO DO EMFA

R\$ 1,00

PROGRAMA DE TRABALHO		RECURSOS DE TODAS AS FONTES E TRANSFERÊNCIAS							
ESPECIFICAÇÃO	ESF	TIPO ID. FONTE	TOTAL	PESSOAL E ENC. SOCIAIS	JUROS E ENC. DA DIVIDA	OUTRAS DESP. CORRENTES	INVESTIMENTOS	INVERSÕES FINANCEIRAS	AMORTIZAÇÃO DA DIVIDA
DEFESA NACIONAL E SEGURANÇA PÚBLICA									
ADMINISTRAÇÃO			4.155.554			2.800.000	1.355.554		
ADMINISTRAÇÃO GERAL			3.585.554			2.530.000	1.055.554		
06.007.0021.4900			3.585.554			2.530.000	1.055.554		
COORDENAÇÃO E MANUTENÇÃO GERAL			3.585.554			2.530.000	1.055.554		
ASSEGURAR AS CONDIÇÕES NECESSÁRIAS PARA A MANUTENÇÃO E O FUNCIONAMENTO DOS SERVIÇOS DO ÓRGÃO, VOLTADAS AS AÇÕES DE PESSOAL ADMINISTRATIVO, MODERNIZAÇÃO, ACESSORAMENTO SUPERIOR, DOCUMENTAÇÃO, PATRIMÔNIO, PLANEJAMENTO, ORÇAMENTO E CONTROLE, ASSUNTOS JURÍDICOS, COMUNICAÇÃO SOCIAL, INFORMÁTICA, TRANSPORTE, REPAROS, REFORMAS E ADAPTAÇÕES DE IMÓVEIS, TELECOMUNICAÇÕES, ETC.									
06.007.0021.4900.0006		F 90	3.585.554			2.530.000	1.055.554		
MANUTENÇÃO DO ESTADO-MAIOR DAS FORÇAS ARMADAS		O 250	3.585.554			2.530.000	1.055.554		

20900 - FUNDOS  
20901 - FUNDO DO ENFA

PROGRAMA DE TRABALHO		RECURSOS DE TODAS AS FONTES E TRANSFERÊNCIAS								
ESPECIFICAÇÃO	MODALIDADE	ID.	FONTE	TOTAL	PESSOAL E ENC. SOCIAIS	JURIS E ENC. DA DIVIDA	OUTRAS DESP. CORRENTES	INVESTIMENTOS	INVERSÕES FINANCEIRAS	AMORTIZAÇÃO DA DIVIDA
EDUCAÇÃO DA CRIANÇA DE 0 A 6 ANOS				20.000			20.000			
EDUCAÇÃO PRE-ESCOLAR				20.000			20.000			
06.041.0190.4500 ASSISTENCIA PRE-ESCOLAR				20.000			20.000			
PROPORCIONAR CONDIÇÕES DE ATENDIMENTO INTEGRAL AOS DEPENDENTES DOS SERVIDORES PÚBLICOS FEDERAIS, NA FAIXA ETÁRIA DE 0 A 6 ANOS E AOS EXCEPCIONAIS, CUJO DESENVOLVIMENTO CORRESPONDA A IDADE MENTAL RELATIVA A FAIXA ETÁRIA ESTABELECIDAS.										
CRIANÇA ATENDIDA (CRIANÇA) = 20										
06.041.0190.4500.0001	F 90	0	250	20.000			20.000			
ASSISTENCIA PRE-ESCOLAR				20.000			20.000			
06.057.0316.1070				300.000				300.000		
HABITAÇÕES URBANAS				300.000				300.000		
UNIDADES HABITACIONAIS				300.000				300.000		
ATENDER AS NECESSIDADES HABITACIONAIS DOS SERVIDORES, ATRAVES DE FINANCIAMENTO, AQUISIÇÃO E/OU CONSTRUÇÃO DE UNIDADES.										
PREDIO CONSTRUÍDO (M2) = 500										
06.057.0316.1070.0002	F 90	0	250	300.000				300.000		
CONSTRUÇÃO DE PRÓPRIOS NACIONAIS RESIDENCIAIS				300.000				300.000		
PREDIO CONSTRUÍDO (M2) = 500										
PROTEÇÃO AO TRABALHADOR				250.000			250.000			
ASSISTENCIA SOCIAL GERAL				250.000			250.000			
06.078.0489.4089				250.000			250.000			
PRESTAÇÃO DE BENEFÍCIOS AO SERVIDOR PÚBLICO										
PROPORCIONAR AOS SERVIDORES PÚBLICOS O RECEBIMENTO DOS AUXÍLIOS REFERENTES AO VALE-TRANSPORTE E ALIMENTAÇÃO / REFEIÇÃO ALÉM DE OUTROS BENEFÍCIOS SOCIAIS ESTABELECIDOS EM LEGISLAÇÃO PRÓPRIA.										
SERVIDOR BENEFICIÁRIO (PESSOA) = 875										
06.078.0486.4089.0003				100.000			100.000			

20900 - FUNDOS  
20901 - FUNDO DO EMFA

465

R\$ 1,00

PROGRAMA DE TRABALHO									
RECURSOS DE TODAS AS FONTES E TRANSFERÊNCIAS									
ESPECIFICAÇÃO	E S I M O D O F	I D. FON	T O T A L	PESSOAL E ENC. SOCIAIS	JUROS E ENC. DA DÍVIDA	OUTRAS DESP. CORRENTES	INVESTIMENTOS	INVERSÕES FINANCEIRAS	AMORTIZAÇÃO DA DÍVIDA
CONCESSÃO DE VALE-TRANSPORTE	F	90	0	250		100.000			
SERVIDOR BENEFICIADO (PESSOA) = 140									
06.078.0486.4089.0006.....	F	90	0	250		150.000			
AUXÍLIO REFEIÇÃO/ALIMENTAÇÃO						150.000			
SERVIDOR BENEFICIADO (PESSOA) = 735									
TOTAL FISCAL						2.800.000	1.355.554		
						2.800.000	1.355.554		

20900 - FUNDOS  
20902 - FUNDO DE ADMINISTRAÇÃO DO HOSPITAL DAS FORÇAS ARMADAS

R\$ 1,00

RECEITA				
RECURSOS DE TODAS AS FONTES E TRANSFERÊNCIAS				
ESPECIFICAÇÃO	ESF	DESOBRAMENTO	F O N T E	CATEGORIA ECONÔMICA
1300.00.00 RECEITA PATRIMONIAL	SEG		663.272	
1310.00.00 RECEITAS IMOBILIÁRIAS	SEG		466.572	
1315.00.00 TAXA DE OCUPAÇÃO DE IMÓVEIS	SEG	466.572		
1320.00.00 RECEITAS DE VALORES MOBILIÁRIOS	SEG		196.700	
1321.00.00 JUROS DE TÍTULOS DE RENDA	SEG	196.700		
1600.00.00 RECEITA DE SERVIÇOS	SEG		11.936.728	
1600.05.01 SERVIÇOS HOSPITALARES	SEG	11.882.865		
1600.13.00 SERVIÇOS ADMINISTRATIVOS	SEG	53.863		
TOTAL SEGURIDADE				12.600.000

466

PROGRAMA DE TRABALHO		RECURSOS DE TODAS AS FONTES E TRANSFERÊNCIAS										RS 1,00
ESPECIFICAÇÃO	ESPECIFICAÇÃO	ESF	MOD. ID. FON. USO	TE	TOTAL	PESSOAL E ENC. SOCIAIS	JUROS E ENC. DA DIVIDA	OUTRAS DESP. CORRENTES	INVESTIMENTOS	INVERSOES FINANCEIRAS	AMORTIZACAO DA DIVIDA	
20900 - FUNDOS												
20902 - FUNDO DE ADMINISTRACAO DO HOSPITAL DAS FORÇAS ARMADAS												
DEFESA NACIONAL E SEGURANCA PUBLICA					12.600.000			12.200.000	400.000			
SAUDE					12.600.000			12.200.000	400.000			
ASSISTENCIA MEDICA E SANITARIA					12.600.000			12.200.000	400.000			
06.075.0428.4079	MANUTENCAO DO HOSPITAL DAS FORÇAS ARMADAS				12.600.000			12.200.000	400.000			
	DESENVOLVER, MANTER E OPERAR A INFRA-ESTRUTURA DE SAUDE EM APOIO AO PESSOAL CIVIL, MILITAR E DEPENDENTES DAS FORÇAS ARMADAS.											
	LEITO OFERECIDO (UNIDADE) = 2700											
	HOSPITAL MANTIDO (UNIDADE) = 1											
06.075.0428.4079.0001	MANUTENCAO DOS SERVIÇOS MÉDICOS-HOSPITALARES	S	90	0	12.600.000			12.200.000	400.000			
	LEITO OFERECIDO (UNIDADE) = 2700											
	HOSPITAL MANTIDO (UNIDADE) = 1											
	TOTAL				12.600.000			12.200.000	400.000			
	SEGURIDADE				12.600.000			12.200.000	400.000			

RECEITA		RECURSOS DE TODAS AS FONTES E TRANSFERÊNCIAS					RS 1,00
ESPECIFICAÇÃO	ESPECIFICAÇÃO	ESF	DESOBRAMENTO	FONTE	CATEGORIA ECONOMICA		
1000.00.00	RECEITAS CORRENTES	FIS					
1100.00.00	RECEITA TRIBUTARIA	FIS		1.252.288			
1120.00.00	TAXAS	FIS		1.252.288			
1122.15.00	TAXA MILITAR	FIS	1.252.288				
1300.00.00	RECEITA PATRIMONIAL	FIS		944.250			
1380.00.00	OUTRAS RECEITAS PATRIMONIAIS	FIS		944.250			
1800.00.00	OUTRAS RECEITAS CORRENTES	FIS		2.273.732			
1910.00.00	MULTAS E JUROS DE MORIA	FIS		2.273.732			
1919.08.00	MULTAS PREVISTAS NA LEI DO SERVIÇO MILITAR	FIS		2.273.732			
	TOTAL FISCAL					4.470.270	

1000

487

PROGRAMA DE TRABALHO		RECURSOS DE TODAS AS FONTES E TRANSFERÊNCIAS									
ESPECIFICAÇÃO	ESMODO	ID.	FONTE	TOTAL	PESSOAL E ENC. SOCIAIS	JUROS E ENC. DA DIVIDA	OUTRAS DESP. CORRENTES	INVESTIMENTOS	INVERSÕES FINANCEIRAS	AMORTIZAÇÃO DA DIVIDA	RS
20900 - FUNDOS											1,00
20923 - FUNDO DO SERVIÇO MILITAR											
DEFESA NACIONAL E SEGURANÇA PÚBLICA											
ADMINISTRAÇÃO GERAL				4.470.270			2.900.000	1.570.270			
06.007.0021.2256				4.470.270			2.900.000	1.570.270			
MANUTENÇÃO DO SISTEMA DO SERVIÇO MILITAR				4.270.270			2.700.000	1.570.270			
PROMOVER O RECRUTAMENTO MILITAR, VISANDO A											
FORMAÇÃO DA RESERVA DAS FORÇAS ARMADAS.											
06.007.0021.2256.0001	F 90	0	150	4.270.270			2.700.000	1.570.270			
MANUTENÇÃO DAS ATIVIDADES DE RECRUTAMENTO				4.270.270			2.700.000	1.570.270			
DIVULGAÇÃO OFICIAL											
06.007.0023.4949				200.000			200.000				
COMUNICAÇÃO SOCIAL				200.000			200.000				
FORMULAR E APLICAR POLITICAS DE COMUNICAÇÃO											
SOCIAL E DIVULGAÇÃO DE AÇÕES INSTITUCIONAIS,											
COMUNITARIAS, SOCIAIS E DE INTERESSE PÚBLICO, BEM											
COMO A DIVULGAÇÃO DE SERVIÇOS E PRODUTOS DE											
ENTIDADES GOVERNAMENTAIS, MOTIVAR E ESTIMULAR A											
VONTADE COLETIVA PARA O ESFORÇO NACIONAL DE											
DESENVOLVIMENTO E PARA A MELHORIA DAS CONDIÇÕES DE											
VIDA DA POPULAÇÃO.											
06.007.0023.4949.0001	F 90	0	150	200.000			200.000				
COMUNICAÇÃO SOCIAL				200.000			200.000				
TOTAL				4.470.270			2.900.000	1.570.270			
FISCAL				4.470.270			2.900.000	1.570.270			

RECEITA		RECURSOS DE TODAS AS FONTES E TRANSFERÊNCIAS			
ESPECIFICAÇÃO	ESF	DESOBRAMENTO	FONTE	CATEGORIA ECONÔMICA	RS
1000.00.00 RECEITAS CORRENTES	FIS				6.784.905
1100.00.00 RECEITA TRIBUTÁRIA	FIS				
					3.376.581

468

20900 - FUNDOS		R\$ 1,00		
20926 - FUNDO NACIONAL ANTIDROGAS				
RECURSOS DE TODAS AS FONTES E TRANSFERÊNCIAS				
RECEITA	ESPECIFICAÇÃO	ESF	DESOBRAMENTO	
			F O N T E	
			CATEGORIA ECONOMICA	
1120.00.00	TAXAS	FIS	3.376.581	
1121.03.00	ENLUMENTOS DE CONTROLE E FISCALIZAÇÃO SOBRE PRODUTOS E INSUMOS QUÍMICOS	FIS		
1300.00.00	RECEITA PATRIMONIAL	FIS	17.496	
1390.00.00	OUTRAS RECEITAS PATRIMONIAIS	FIS	17.496	
1900.00.00	OUTRAS RECEITAS CORRENTES	FIS	3.390.828	
1990.00.00	RECEITAS DIVERSAS	FIS	3.390.828	
1990.03.00	RECEITA DECORRENTE DE ALIENAÇÃO DE BENS APREENDIDOS	FIS	3.390.828	
TOTAL FISCAL			6.784.905	

20900 - FUNDOS		R\$ 1,00		
20926 - FUNDO NACIONAL ANTIDROGAS				
RECURSOS DE TODAS AS FONTES E TRANSFERÊNCIAS				
PROGRAMA DE TRABALHO	ESPECIFICAÇÃO	ESF	DESOBRAMENTO	
			F O N T E	
			CATEGORIA ECONOMICA	
ADMINISTRAÇÃO E PLANEJAMENTO				
ADMINISTRAÇÃO				
ADMINISTRAÇÃO GERAL				
03.007.0021.2088	PROMOVER A PREVENÇÃO, FISCALIZAÇÃO E COMBATE AO TRAFICO E USO DE ENTORPECENTES			
	PROMOVER UMA POLITICA MAIS EFICAZ NO COMBATE AS DROGAS DE ABUSO.			
03.007.0021.2088.0001	PREVENÇÃO, FISCALIZAÇÃO E COMBATE AO TRAFICO E USO DE ENTORPECENTES			
	POLITICA EXTERIOR			
	COOPERAÇÃO INTERNACIONAL			
03.072.0411.2017	PARTICIPAÇÃO EM ORGANISMOS INTERNACIONAIS			
	PROMOVER A PRESENÇA DO GOVERNO BRASILEIRO NOS ORGANISMOS INTERNACIONAIS DE SEU INTERESSE, POR RAZÕES DE ORDEM POLITICA, SOCIAL, ECONOMICA, COMERCIAL, CULTURAL, CIENTIFICA E TECNOLÓGICA.			

469

20900 - FUNDOS  
20926 - FUNDO NACIONAL ANTIDROGAS

R\$ 1,00

PROGRAMA DE TRABALHO			RECURSOS DE TODAS AS FONTES E TRANSFERÊNCIAS							
ESPECIFICAÇÃO	SIMOD	ID. FONTE	TOTAL	PESSOAL E ENC. SOCIAIS	JUROS E ENC. DA DIVIDA	OUTRAS DESP. CORRENTES	INVESTIMENTOS	INVERSOES FINANCEIRAS	AMORTIZACAO DA DIVIDA	
03.072.04.11.2017.0004 PROGRAMA DAS NAÇÕES UNIDAS PARA O CONTROLE DE DROGAS - UNODC	F 72	0 150	1.600.000 1.600.000			1.600.000 1.600.000				
TOTAL FISCAL			6.784.905 6.784.905			6.084.000 6.084.000	700.905 700.905			

21000 - MINISTERIO DA AERONAUTICA  
21101 - MINISTERIO DA AERONAUTICA - SECRETARIA DE ECONOMIA E FINANÇAS

R\$ 1,00

ESPECIFICAÇÃO	SIMO F	ID. USO	FONTE	TOTAL	PESSOAL E ENC. SOCIAIS	JUROS E ENC. DA DIVIDA	OUTRAS DESP. CORRENTES	INVESTIMENTOS	INVERSOES FINANCEIRAS	AMORTIZAÇÃO DA DIVIDA
DEFESA NACIONAL E SEGURANÇA PUBLICA				1.804.798.685	1.022.577.624	65.152.446	573.355.902	22.509.464	6.500	121.196.749
ADMINISTRAÇÃO				1.347.844.582	1.022.577.624		318.297.621	6.962.837	6.500	
ADMINISTRAÇÃO GERAL				1.347.844.582	1.022.577.624		318.297.621	6.962.837	6.500	
06.007.0021.4077 COORDENAÇÃO DAS AÇÕES DAS FORÇAS ARMADAS				1.629.600			1.629.600			
PROPORCIONAL APOIO AS AÇÕES DESENVOLVIDAS PELAS FORÇAS ARMADAS:										
PROGRAMA APOIADO (UNIDADE) = 1										
06.007.0021.4077.0004				1.629.600	1.629.600					
MISSÃO DE OBSERVADORES MILITARES - EQUADOR/PERU - MOMEF	F	90	0	1.629.600	1.629.600					
PROGRAMA APOIADO (UNIDADE) = 1										
06.007.0021.4900				1.346.214.982	1.022.577.624		316.668.021	6.962.837	6.500	
COORDENAÇÃO E MANUTENÇÃO GERAL										
ASSEGURAR AS CONDIÇÕES NECESSARIAS PARA A MANUTENÇÃO E O FUNCIONAMENTO DOS SERVIÇOS DO ORGÃO, VOLTADAS AS AÇÕES DE PESSOAL, ADMINISTRAÇÃO, MODERNIZAÇÃO, ASSESSORAMENTO SUPERIOR, DOCUMENTAÇÃO, PATRIMÔNIO, PLANEJAMENTO, ORÇAMENTO E CONTROLE, ASSUNTOS JURÍDICOS, COMUNICAÇÃO SOCIAL, INFORMATICA, TRANSPORTE, REPAROS, FORMAS E ADAPTAÇÕES DE IMOVEIS, TELECOMUNICAÇÕES, ETC.										
06.007.0021.4900.0001				1.340.706.406	1.022.577.624		312.817.428	5.304.854	6.500	
MANUTENÇÃO DOS SERVIÇOS DE ADMINISTRAÇÃO GERAL	F	90	0	36.360.810	36.360.810					
	F	90	0	286.721.902	286.721.902					
	F	90	0	1.017.623.694	689.494.912					
06.007.0021.4900.0002				2.171.416			2.057.255	114.161		
CAPACITAÇÃO DE RECURSOS HUMANOS	F	90	0	2.171.416			2.057.255	114.161		
06.007.0021.4900.0003				1.194.480			278.080	916.400		
REPAROS, REFORMAS E ADAPTAÇÕES DE IMOVEIS	F	90	0	1.194.480			278.080	916.400		
06.007.0021.4900.0004				2.142.680			1.515.256	627.422		
AÇÕES DE INFORMATICA	F	90	0	2.142.680			1.515.256	627.422		
ADMINISTRAÇÃO FINANCEIRA				186.349.195		65.152.446				121.196.749
DIVIDA INTERNA				15.534.259		7.089.337				8.444.922
06.008.0033.2027				15.534.259		7.089.337				8.444.922
AMORTIZAÇÃO E ENCARGOS DE FINANCIAMENTO				15.534.259		7.089.337				8.444.922

471

21000 - MINISTERIO DA AERONAUTICA  
21101 - MINISTERIO DA AERONAUTICA - SECRETARIA DE ECONOMIA E FINANÇAS

R\$ 1,00

PROGRAMA DE TRABALHO	ESPECIFICAÇÃO	E S I M O D O F	MOD. ID. FON	USO TE	T O T A L	PESSOAL E ENC. SOCIAIS	JUROS E ENC. DA DIVIDA	OUTRAS DESP. CORRENTES	INVESTIMENTOS	INVERSÕES FINANCEIRAS	AMORTIZAÇÃO DA DIVIDA	RECURSOS DE TODAS AS FONTES E TRANSFERENCIAS	
	CUMPRIR CLAUSULAS CONTRATUAIS DE PAGAMENTO DE AMORTIZAÇÃO, JUROS, COMISSÕES E OUTRAS DESPESAS DECORRENTES DE EMPRESTIMOS INTERNOS E/OU EXTERNOS.	F 90	0	143	15.534.259		7.089.337				8.444.922		
	AMORTIZAÇÃO E ENCARGOS DE FINANCIAMENTO	F 90	0	144	8.444.922		7.089.337				8.444.922		
	DIVIDA EXTERNA	F 90	0	144	170.814.936		58.063.109				112.751.827		
	AMORTIZAÇÃO E ENCARGOS DE FINANCIAMENTO				170.814.936		58.063.109				112.751.827		
	CUMPRIR CLAUSULAS CONTRATUAIS DE PAGAMENTO DE AMORTIZAÇÃO, JUROS, COMISSÕES E OUTRAS DESPESAS DECORRENTES DE EMPRESTIMOS INTERNOS E/OU EXTERNOS.	F 90	0	143	170.814.936		58.063.109				112.751.827		
	AMORTIZAÇÃO E ENCARGOS DE FINANCIAMENTO	F 90	0	144	58.063.109		58.063.109				112.751.827		
	CIENCIA E TECNOLOGIA				1.682.950			1.197.950					
	PESQUISA FUNDAMENTAL				1.682.950			1.197.950					
	DESENVOLVIMENTO DO AM-X				180.000				180.000				
	PROMOVER O DESENVOLVIMENTO DE UMA AERONAVE MILITAR PROPORCIONANDO A INDUSTRIALIZAÇÃO DE EQUIPAMENTOS AERONAUTICOS, ORDECECTAS AS PRIORIDADES ESTRATEGICAS.												
	AERONAVE ADQUIRIDA (UNIDADE) = 5				180.000				180.000				
	DESENVOLVIMENTO DA AERONAVE AM-X	F 90	0	148	40.000				40.000				
	AERONAVE ADQUIRIDA (UNIDADE) = 5	F 90	0	149	140.000				140.000				
	MANUTENÇÃO DOS ORGÃOS DE PESQUISA E DESENVOLVIMENTO				1.502.950			1.197.950					
	APOIAR OS ORGÃOS DE PESQUISA E DESENVOLVIMENTO.												
	DESENVOLVIMENTO DA AERONAVE AM-X	F 90	0	189	1.502.950								
	DESENVOLVIMENTO DA AERONAVE AM-X	F 90	0	189	1.502.950								
	DEFESA AEREA				198.321.965			187.747.753					10.574.212
	INFORMAÇÕES GEOGRAFICAS E ESTADISTICAS				510.281			397.581					112.700
	DINAMIZAÇÃO DA CARTOGRAFIA				510.281			397.581					112.700

472

21000 - MINISTERIO DA AERONAUTICA  
21101 - MINISTERIO DA AERONAUTICA - SECRETARIA DE ECONOMIA E FINANÇAS

PROGRAMA DE TRABALHO	ESPECIFICAÇÃO	E.S.F.	MOD.	ID.	FUNDO	TOTAL	PESSOAL E ENC. SOCIAIS	JUROS E ENC. DA DIVIDA	OUTRAS DESP. CORRENTES	INVESTIMENTOS	INVERSÕES FINANCEIRAS	AMORTIZAÇÃO DA DIVIDA	RECURSOS DE TODAS AS FONTES E TRANSFERÊNCIAS	
													RS	1,00
	ELABORAR, ATUALIZAR E REIMPRIMIR DOCUMENTOS CARTOGRAFICOS.													
	SISTEMA DE CARTOGRAFIA MANTIDO (UNIDADE) = 1	F	90	0	199	510.281			397.581	112.700				
	06.026.0044.2035.0002.....					510.281			397.581	112.700				
	CONFECCOES DE CARTAS AERONAUTICAS													
	SISTEMA DE CARTOGRAFIA MANTIDO (UNIDADE) = 1					197.811.684			187.350.172	10.461.512				
	OPERACOES AEREAS					260.000				260.000				
	06.026.0160.1007					260.000				260.000				
	REAPARELHAMENTO DA FORÇA AEREA BRASILEIRA													
	DESTINAR RECURSOS PARA AQUISIÇÃO, MODERNIZAÇÃO E REVITALIZAÇÃO DE AERONAVES, DE EQUIPAMENTOS DE COMUNICAÇÃO E ELETRÔNICA, DE ESTAÇÕES DE TERRA PARA APOIO AEREO E DE EQUIPAMENTOS AEREOS.													
	PROJETO DESENVOLVIDO (UNIDADE) = 1													
	AERONAVE MODERNIZADA (UNIDADE) = 11													
	06.026.0160.1007.0007					260.000				260.000				
	REAPARELHAMENTO DA FORÇA AEREA BRASILEIRA	F	90	0	149	260.000				260.000				
	PROJETO DESENVOLVIDO (UNIDADE) = 1													
	AERONAVE MODERNIZADA (UNIDADE) = 11													
	06.026.0160.4521					197.551.684			187.350.172	10.201.512				
	APOIO AS ATIVIDADES LOGISTICAS DAS FORÇAS ARMADAS													
	PROMOVER A COORDENAÇÃO DAS AÇÕES QUE PROPORCIONAM O APOIO LOGISTICO NECESSARIO AS UNIDADES MILITARES LEGALMENTE CONSTITUIDAS.													
	OLEO CONSUMIDO (M3) = 3441													
	ALCOOL CONSUMIDO (M3) = 200													
	GASOLINA CONSUMIDA (M3) = 4700													
	QUEROSENE CONSUMIDO (M3) = 117000													
	ORGANIZAÇÃO MILITAR SUPRIDA (UNIDADE) = 612													
	06.026.0160.4521.0002.....					38.800.000			38.800.000					
	MANUTENÇÃO E SUPRIMENTO DE COMBUSTIVEIS E LUBRIFICANTES	F	90	0	199	38.800.000			38.800.000					
	OLEO CONSUMIDO (M3) = 3441													
	ALCOOL CONSUMIDO (M3) = 200													
	GASOLINA CONSUMIDA (M3) = 4700													
	QUEROSENE CONSUMIDO (M3) = 117000													
	06.026.0160.4521.0003					10.898.227			9.757.337	1.140.890				
	MANUTENÇÃO E SUPRIMENTO DE MATERIAL DE INTENDENCIA	F	90	0	199	10.898.227			9.757.337	1.140.890				
	ORGANIZAÇÃO MILITAR SUPRIDA (UNIDADE) = 145													
	06.026.0160.4521.0005.....					15.610.283			12.600.839	3.009.444				

182

187



474

21000 - MINISTERIO DA AERONAUTICA  
 21101 - MINISTERIO DA AERONAUTICA - SECRETARIA DE ECONOMIA E FINANÇAS

R\$ 1,00

ESPECIFICAÇÃO	E S I M O D O F	ID. FON	USO	TE	T O T A L	PESSOAL E ENC. SOCIAIS	JUROS E ENC. DA DIVIDA	OUTRAS DESP. CORRENTES	INVESTIMENTOS	INVERSOES FINANCEIRAS	AMORTIZAÇÃO DA DIVIDA	RECURSOS DE TODAS AS FONTES E TRANSFERENCIAS	
06.041.0190.4500.0001 ASSISTENCIA PRE-ESCOLAR	F	90	0	199	19.688.101 19.688.101			19.193.851 19.193.851	494.250 494.250				
ENSINO MEDIO					513.499			477.499	36.000				
FORMAÇÃO PARA O SETOR TERCARIO					513.499			477.499	36.000				
06.043.0198.2047 MANUTENÇÃO DO ENSINO PROFISSIONAL BASICO					513.499			477.499	36.000				
ASSEGURAR A MANUTENÇÃO E DESENVOLVIMENTO DO ENSINO BASICO.													
06.043.0198.2047.0001 FORMAÇÃO DE ESPECIALISTAS	F	90	0	199	513.499 513.499			477.499 477.499	36.000 36.000				
ENSINO SUPERIOR					6.091.274			4.529.964	1.561.310				
ENSINO DE GRADUAÇÃO					6.091.274			4.529.964	1.561.310				
06.044.0205.2048 MANUTENÇÃO DO ENSINO PROFISSIONAL SUPERIOR					6.091.274			4.529.964	1.561.310				
ASSEGURAR A MANUTENÇÃO E DESENVOLVIMENTO DO ENSINO SUPERIOR E POS GRADUAÇÃO.													
06.044.0205.2048.0005 ENSINO PROFISSIONAL SUPERIOR	F	90	0	199	6.091.274 6.091.274			4.529.964 4.529.964	1.561.310 1.561.310				
POLITICA EXTERIOR					838.559			838.559					
COOPERAÇÃO INTERNACIONAL					838.559			838.559					
06.072.0411.2017 PARTICIPAÇÃO EM ORGANISMOS INTERNACIONAIS					838.559			838.559					
PROMOVER A PRESENÇA DO GOVERNO BRASILEIRO NOS ORGANISMOS INTERNACIONAIS DE SEU INTERESSE, POR RAZÕES DE ORDEM POLITICA, SOCIAL, ECONOMICA, COMERCIAL, CULTURAL, CIENTIFICA E TECNOLÓGICA.													
06.072.0411.2017.0109 COMISSÃO LATINO-AMERICANA DE AVIAÇÃO CIVIL - CLAC	F	72	0	199	34.560 34.560			34.560 34.560					
06.072.0411.2017.0110 ORGANIZAÇÃO DE AVIAÇÃO CIVIL INTERNACIONAL - OACI	F	72	0	199	803.999 803.999			803.999 803.999					
SAUDE					17.562.422			15.286.500	2.275.922				

1999  
 01  
 23  
 01515



21000 - MINISTERIO DA AERONAUTICA  
 21101 - MINISTERIO DA AERONAUTICA - SECRETARIA DE ECONOMIA E FINANÇAS

RS 1,00

ESPECIFICAÇÃO	E S I M O D O F	ID. FONTE	TOTAL	PESSOAL E ENC. SOCIAIS	JUROS E ENC. DA DIVIDA	OUTRAS DESP. CORRENTES	INVESTIMENTOS	INVERSOES FINANCEIRAS	AMORTIZACAO DA DIVIDA
CIVIS E MILITARES DAS FORÇAS ARMADAS E AOS SEUS DEPENDENTES.									
06.081.0488.2062.0008 ASSISTENCIA SOCIAL	F	90 0 199	500.000 500.000			500.000 500.000			
TRANSPORTE AEREO			335.327			280.435	54.892		
INFRA-ESTRUTURA AEROPORTUARIA			257.127			222.235	34.892		
06.087.0523.2055 FUNCIONAMENTO DE AEROPORTOS			257.127			222.235	34.892		
ATENDER AO CUSTEIO DE DESPESAS COM A MANUTENÇÃO E CONSERVAÇÃO DAS INSTALAÇÕES DA REDE AEROPORTUARIA.									
06.087.0523.2055.0001 MANUTENÇÃO E CONSERVAÇÃO DE AEROPORTOS	F	90 0 199	257.127 257.127			222.235 222.235	34.892 34.892		
CONTROLE E SEGURANÇA DO TRAFEGO AEREO			78.200			58.200	20.000		
06.087.0524.2057 MANUTENÇÃO DOS SERVIÇOS DE PROTEÇÃO AO VOO			78.200			58.200	20.000		
ADQUIRIR E MANTER EQUIPAMENTOS ESPECIALIZADOS PARA PROTEÇÃO AO VOO.									
SISTEMA MANTIDO (UNIDADE) = 1									
06.087.0524.2057.0003 MANUTENÇÃO E EQUIPAMENTO	F	90 0 199	78.200 78.200			58.200 58.200	20.000 20.000		
SISTEMA MANTIDO (UNIDADE) = 1									
ASSISTENCIA E PREVIDENCIA			1.570.085.022	1.570.085.022					
PREVIDENCIA			1.570.085.022	1.570.085.022					
PREVIDENCIA SOCIAL A INATIVOS E PENSIONISTAS			1.570.085.022	1.570.085.022					
15.082.0495.2013 ENCARGOS PREVIDENCIARIOS DA UNIAO			1.570.085.022	1.570.085.022					
ASSEGURAR A MANUTENÇÃO SOCIO-ECONOMICA A QUE LEGALMENTE FAZEM JUROS OS SERVIDORES INATIVOS, PENSIONISTAS E SEUS DEPENDENTES.									
15.082.0495.2013.0001 ENCARGOS COM INATIVOS E PENSIONISTAS	S	90 0 104	1.570.085.022	1.570.085.022					
	S	90 0 153	500.000.000	500.000.000					
	S	90 0 158	1.027.486.338	1.027.486.338					
	S	90 0 159	42.588.683	42.588.683					
TOTAL			3.374.883.707	2.582.662.646	65.152.446	573.355.002	22.509.464	6.500	121.196.749
FISCAL			1.787.236.263	1.023.577.624	65.152.446	558.063.402	20.233.942	6.500	121.196.749
SEGURIDADE			1.587.647.444	1.570.085.022		15.286.500	2.275.522		

SECRETARIA DE ECONOMIA E FINANÇAS



21000 - MINISTERIO DA AERONAUTICA  
21201 - CAIXA DE FINANCIAMENTO MOBILIARIO DA AERONAUTICA

PROGRAMA DE TRABALHO		RECURSOS DE TODAS AS FONTES E TRANSFERENCIAS									
ESPECIFICACAO	S	MOD	ID.	FON	TOTAL	PESSOAL E ENC. SOCIAIS	JUROS E ENC. DA DIVIDA	OUTRAS DESP. CORRENTES	INVESTIMENTOS	INVERSOES FINANCEIRAS	AMORTIZACAO DA DIVIDA
	F			TE							
MANUTENÇÃO E O FUNCIONAMENTO DOS SERVIÇOS DO ORGÃO, VOLTADAS AS AÇÕES DE PESSOAL, ADMINISTRAÇÃO, SUPERVISÃO, MODERNIZAÇÃO, ASSESSORAMENTO, SUPERIOR, DOCUMENTAÇÃO, PATRIMÔNIO, PLANEJAMENTO, ORÇAMENTO E CONTROLE, ASSUNTOS JURÍDICOS, COMUNICAÇÃO SOCIAL, INFORMÁTICA, TRANSPORTE, REPAROS, REFORMAS E ADAPTAÇÕES DE IMÓVEIS, TELECOMUNICAÇÕES, ETC.											
06.007.0021.4900.0001..... ADMINISTRAÇÃO GERAL	F	90	0	250	903.625 903.625	589.952 589.952		313.673 313.673			1.792.805
ADMINISTRAÇÃO FINANCEIRA											
DIVIDA INTERNA											
06.008.0033.2027..... AMORTIZAÇÃO E ENCARGOS DE FINANCIAMENTO											
CUMPRIR CLAUSULAS CONTRATUAIS DE PAGAMENTO DE AMORTIZAÇÃO, JUROS, COMISSÕES E OUTRAS DESPESAS DECORRENTES DE EMPRÉSTIMOS INTERNOS E/OU EXTERNOS.											
06.008.0033.2027.0001..... AMORTIZAÇÃO E ENCARGOS DE FINANCIAMENTO	F	90	0	250	5.792.701 5.792.701		3.999.896 3.999.896		6.182.268 6.182.268	18.000.000 18.000.000	1.792.805 1.792.805
HABITAÇÃO											
HABITAÇÕES URBANAS											
06.057.0316.1070..... UNIDADES HABITACIONAIS											
ATENDER AS NECESSIDADES HABITACIONAIS DOS SERVIDORES, ATRAVÉS DE FINANCIAMENTO, AQUISIÇÃO E/OU CONSTRUÇÃO DE UNIDADES.											
UNIDADE HABITACIONAL CONSTRUÍDA (UNIDADE) = 376											
IMÓVEL ADQUIRIDO (UNIDADE) = 30											
06.057.0316.1070.0001..... UNIDADES HABITACIONAIS	F	90	0	246	24.182.268 22.247.761 1.934.507				6.182.268 4.247.761 1.934.507	18.000.000 18.000.000	
FINANCIAMENTO DE RESIDÊNCIAS A SERVIDORES	F	90	0	250							
UNIDADE HABITACIONAL CONSTRUÍDA (UNIDADE) = 376											
IMÓVEL ADQUIRIDO (UNIDADE) = 30											
ASSISTÊNCIA E PREVIDÊNCIA											
PREVIDENCIA											
PREVIDENCIA SOCIAL A INATIVOS E PENSIONISTAS											
					129.371	59.885	59.885	69.486			
					59.885	59.885	59.885				
					59.885	59.885	59.885				

21000 - MINISTERIO DA AERONAUTICA  
21201 - CAIXA DE FINANCIAMENTO IMOBILIARIO DA AERONAUTICA

R\$ 1,00

ESPECIFICAÇÃO	ESPECIFICAÇÃO		RECURSOS DE TODAS AS FONTES E TRANSFERÊNCIAS						
	ESPECIFICAÇÃO	ESPECIFICAÇÃO	ESPECIFICAÇÃO	ESPECIFICAÇÃO	ESPECIFICAÇÃO	ESPECIFICAÇÃO	ESPECIFICAÇÃO	ESPECIFICAÇÃO	ESPECIFICAÇÃO
PROGRAMA DE TRABALHO									
15.082.0495.2013 ENCARGOS PREVIDENCIARIOS DA UNIÃO			59.885						
ASSEGURAR A MANUTENÇÃO SOCIO-ECONOMICA A QUE LEGALMENTE FAZEM JUS OS SERVIDORES INATIVOS, PENSIONISTAS E SEUS DEPENDENTES.				59.885					
15.082.0495.2013.0001 ENCARGOS COM INATIVOS E PENSIONISTAS		0 250	59.885	59.885					
PROGRAMA DE FORMAÇÃO DO PATRIMONIO DO SERVIDOR PUBLICO			69.486						
PREVIDENCIA SOCIAL A SEGURADOS			69.486						
15.084.0492.2012 CONTRIBUIÇÃO PARA A FORMAÇÃO DO PATRIMONIO DO SERVIDOR PUBLICO			69.486						
FINANCIAR, NOS TERMOS QUE A LEI DISPUSER, O PROGRAMA DE SEGURO-DESEMPREGO E O ABONO DE QUE TRATA O PARAGRAFO 3. DO ARTIGO 239 DA CONSTITUIÇÃO FEDERAL.									
15.084.0492.2012.0001 CONTRIBUIÇÃO PARA A FORMAÇÃO DO PATRIMONIO DO SERVIDOR PUBLICO		0 250	69.486	69.486					
TOTAL			31.007.965	3.999.896					
FISCAL			30.948.080	3.999.896					
SEGURIDADE			59.885	59.885					
							6.182.268	18.000.000	1.792.805
							6.182.268	18.000.000	1.792.805

21000 - MINISTERIO DA AERONAUTICA  
21901 - FUNDO AERONAUTICO

R\$ 1,00

RECEITA	RECURSOS DE TODAS AS FONTES E TRANSFERÊNCIAS				
	ESPECIFICAÇÃO	ESF	DESCOBRAMENTO	FONTE	CATEGORIA ECONOMICA
1000.00.00 RECEITAS CORRENTES					
1200.00.00 RECEITA DE CONTRIBUIÇÕES	FIS			41.000.000	590.956.905
1210.00.00 CONTRIBUIÇÕES SOCIATS	FIS			41.000.000	
1210.07.00 CONTRIBUIÇÃO PARA O FUNDO DE SAUDE	FIS	41.000.000			
1300.00.00 RECEITA PATRIMONIAL	FIS			54.775.994	
1310.00.00 RECEITAS IMOBILIARIAS	FIS			24.297.352	
1312.00.00 ARRENDAMENTOS	FIS	3.600.000			

480

21000 - MINISTERIO DA AERONAUTICA  
21901 - FUNDO AERONAUTICO

RS 1,00

RECURSOS DE TODAS AS FONTES E TRANSFERENCIAS

RECEITA	ESPECIFICACAO	ESF	DESOBRAMENTO	FONTE	CATEGORIA ECONOMICA
1315.00.00	TAXA DE OCUPACAO DE IMOVEIS	FIS	20.697.352	30.478.642	
1320.00.00	RECEITAS DE VALORES MOBILIARIOS	FIS			
1321.00.00	JUROS DE TITULOS DE RENDA	FIS			
1800.00.00	RECEITA DE SERVICIOS	FIS			
1800.03.04	SERVICOS DE TRANSPORTE AEREO	FIS	9.123.779		
1800.05.01	SERVICOS HOSPITALARES	FIS	11.104.986		
1800.12.00	SERVICOS TECNOLOGICOS	FIS	1.123.000		
1800.21.00	SERVICOS DE HOSPEDAGEM E ALIMENTACAO	FIS	5.799.357		
1800.31.02	ADICIONAL SOBRE TARIFA AEROPORTUARIA	FIS	97.667.040		
1800.33.00	TARIFAS DE USO DAS COMUNICACOES E DOS AUXILIOS A NAVEGACAO AEREA EM ROTA	FIS	296.638.276		
1800.99.00	OUTROS SERVICIOS	FIS	61.106.740		
1900.00.00	OUTRAS RECEITAS CORRENTES	FIS		12.617.733	
1900.00.00	MULTAS E JUROS DE MORA	FIS	1.163.058	1.163.058	
1919.99.00	OUTRAS MULTAS	FIS		921.714	
1920.00.00	INDENIZACOES E RESTITUICOES	FIS	921.714		
1922.00.00	RESTITUICOES	FIS		10.532.961	
1990.00.00	RECEITAS DIVERSAS	FIS	10.532.961		
1990.99.00	OUTRAS RECEITAS	FIS			
2000.00.00	RECEITAS DE CAPITAL	FIS		1.932.321	
2200.00.00	ALIENACAO DE BENS	FIS		1.932.321	
2210.00.00	ALIENACAO DE BENS MOVEIS	FIS			
2219.00.00	ALIENACAO DE OUTROS BENS MOVEIS	FIS			
				TOTAL FISCAL	592.889.226

1.932.321

21000 - MINISTERIO DA AERONAUTICA  
21901 - FUNDO AERONAUTICO

RS 1,00

RECURSOS DE TODAS AS FONTES E TRANSFERENCIAS

PROGRAMA DE TRABALHO	ESPECIFICACAO	ESF	MOD	ID	FON	TOTAL	PERSONAL E ENC. SOCIAIS	JUROS E ENC. DA DIVIDA	OUTRAS DESP. CORRENTES	INVESTIMENTOS	INVERSOES FINANCEIRAS	AMORTIZACAO DA DIVIDA
DEFESA NACIONAL E SEGURANCA PUBLICA						592.889.226			213.032.645	373.709.804	6.146.777	
ADMINISTRACAO						59.526.988			47.357.065	6.123.146	6.046.777	
ADMINISTRACAO GERAL						59.526.988			47.357.065	6.123.146	6.046.777	
06.007.0021.4900	COORDENACAO E MANUTENCAO GERAL					59.526.988			47.357.065	6.123.146	6.046.777	
ASSEGUARAR AS CONDICOES NECESSARIAS PARA A MANUTENCAO E O FUNCIONAMENTO DOS SERVICOS DO ORGAO.												

21000 - MINISTERIO DA AERONAUTICA  
21901 - FUNDO AERONAUTICO

PROGRAMA DE TRABALHO

R\$ 1,00

ESPECIFICACAO	S F	MOD ID. FON USUOITE	TOTAL	PESSOAL E ENC. SOCIALS	JUROS E ENC. DA DIVIDA	OUTRAS DESP. CORRENTES	INVESTIMENTOS	INVERSOES FINANCEIRAS	AMORTIZACAO DA DIVIDA	
										RECURSOS DE TODAS AS FONTES E TRANSFERENCIAS
VOLTADAS AS ACOES DE PESSOAL, ADMINISTRACAO, MODERNIZACAO, ACESSORAMENTO SUPERIOR, DOCUMENTACAO, PATRIMONIO, PLANEJAMENTO E CONTROLE, ASSUNTOS JURIDICOS, COMUNICACAO SOCIAL, INFORMATICA, TRANSPORTES, REPAROS, REFORMAS E ADAPTAÇÕES DE IMOVEIS, TELECOMUNICACOES, ETC.										
06.007.0021.4900.0001..... ADMINISTRACAO GERAL	F	90	0	250	42.157.904	30.412.835	5.688.282	6.046.777		
					42.157.904	30.412.835	5.688.282	6.046.777		
06.007.0021.4900.0003..... REPAROS, REFORMAS E ADAPTAÇÕES DE IMOVEIS	F	90	0	250	17.369.084	16.944.230	424.854			
					17.369.084	16.944.230	424.854			
CIENCIA E TECNOLOGIA					37.750.000		37.750.000			
PESSOUSA FUNDAMENTAL					37.750.000		37.750.000			
06.010.0054.1009..... DESENVOLVIMENTO DO AM-X					35.750.000		35.750.000			
PROMOVER O DESENVOLVIMENTO DE UMA AERONAVE MILITAR, PROPORCIONANDO A INDUSTRIALIZACAO DE EQUIPAMENTOS AERONAUTICOS, OBEDECIDAS AS PRIORIDADES ESTRATEGICAS.										
EQUIPAMENTO ADQUIRIDO (UNIDADE) = 180										
06.010.0054.1009.0001..... DESENVOLVIMENTO DA AERONAVE AM-X	F	90	0	250	35.750.000		35.750.000			
					35.750.000		35.750.000			
EQUIPAMENTO ADQUIRIDO (UNIDADE) = 180										
06.010.0054.1012..... PESSOUSA E DESENVOLVIMENTO AERESPACIAL					2.000.000		2.000.000			
DESENVOLVER PESSOUSAS E PROJETOS VISANDO A NACIONALIZACAO DE EQUIPAMENTOS E TECNOLOGIA NA AREA AERESPACIAL.										
PESSOUSA DESENVOLVIDA (UNIDADE) = 1										
06.010.0054.1012.0001..... ESPECIALIZACAO E APERFEIÇAMENTO	F	90	0	250	2.000.000		2.000.000			
					2.000.000		2.000.000			
PESSOUSA DESENVOLVIDA (UNIDADE) = 1										
DEFESA AEREA					113.433.668	55.021.206	58.412.462			
EDIFICACOES PUBLICAS					10.114.512		10.114.512			
06.025.0025.1006..... CONSTRUÇÃO E MELHORAMENTOS DE INSTALAÇÕES DA AERONAUTICA					10.114.512		10.114.512			







485

2.1000 - MINISTÉRIO DA AERONÁUTICA  
2.1901 - FUNDO AERONÁUTICO

ESPECIFICAÇÃO	E S M O D O	F	ID.	FONTE	T O T A L	PESSOAL E ENC. SOCIAIS	JUROS E ENC. DA DIVIDA	OUTRAS DESP. CORRENTES	INVESTIMENTOS	INVERSÕES FINANCEIRAS	AMORTIZAÇÃO DA DIVIDA	RECURSOS DE TODAS AS FONTES E TRANSFERÊNCIAS		
												RS	1.00	
PROGRAMA DE TRABALHO														
06.087.0523.1013.0001 INFRA-ESTRUTURA AEROPORTUÁRIA	F 30	0	250		61.417.046			1.060.000	60.357.046					
AEROPORTO REFORMADO (UNIDADE) = 30	F 90	0	250		30.790.000				30.390.000					
AEROPORTO PAVIMENTADO (UNIDADE) = 12	F 90	0	250		30.627.046			1.060.000	29.567.046					
06.087.0523.1013.0002 REFORMA E AMPLIAÇÃO DO AEROPORTO DE ASSIS - SP	F 40	0	250		100.000				100.000					
AEROPORTO REFORMADO (UNIDADE) = 1	F 40	0	250		100.000				100.000					
06.087.0523.1013.0006 REFORMA E AMPLIAÇÃO DO AEROPORTO DE VITÓRIA DA CONQUISTA - BA	F 30	0	250		550.000				550.000					
AEROPORTO REFORMADO (UNIDADE) = 1	F 30	0	250		550.000				550.000					
06.087.0523.1013.0008 REFORMA E AMPLIAÇÃO DO AEROPORTO DE ITAPOLIS - SP	F 40	0	250		100.000				100.000					
AEROPORTO REFORMADO (UNIDADE) = 1	F 40	0	250		100.000				100.000					
CONTROLE E SEGURANÇA DO TRAFEGO AEREO					284.018.270			83.560.333	180.337.937	100.000				
06.087.0524.1014 SISTEMA DE CONTROLE DO ESPAÇO AEREO BRASILEIRO-SISCEA					86.650.181			1.850.181	84.700.000	100.000				
POSSIBILITAR A COBERTURA TOTAL DO ESPAÇO AEREO BRASILEIRO, DESENVOLVENDO A CAPACIDADE DE ADOPLAR, TRATAR, PROCESSAR E TRANSMITIR DADOS DE UNIDADES TÁTICAS DE CONTROLE DO ESPAÇO AEREO, IMPLANTANDO O SISTEMA DE DEFESA AEREA E CONTROLE DE TRAFEGO AEREO.														
EQUIPAMENTO ADQUIRIDO (UNIDADE) = 15														
06.087.0524.1014.0007 REVITALIZAÇÃO, IMPLANTAÇÃO E AMPLIAÇÃO DO SISTEMA DACTA	F 90	0	250		86.650.181				84.700.000	100.000				
EQUIPAMENTO ADQUIRIDO (UNIDADE) = 15	F 90	0	250		86.650.181				84.700.000	100.000				
06.087.0524.4943 DESENVOLVIMENTO E MANUTENÇÃO DO SISTEMA DE CONTROLE AEROSPACIAL BRASILEIRO					177.368.089			81.730.152	95.637.937					
ASSESSORAR O FUNCIONAMENTO DO SISTEMA DE CONTROLE AEROSPACIAL BRASILEIRO, TRAZER DA AQUISIÇÃO E MANUTENÇÃO DE EQUIPAMENTOS ESPECIALIZADOS PARA PROTEÇÃO AO VOO.														
SISTEMA MANTIDO (UNIDADE) = 1														
06.087.0524.4943.0001 DESENVOLVIMENTO E MANUTENÇÃO DO SISTEMA DE CONTROLE AEROSPACIAL BRASILEIRO	F 90	0	250		177.368.089			81.730.152	95.637.937					
SISTEMA MANTIDO (UNIDADE) = 1	F 90	0	250		177.368.089			81.730.152	95.637.937					
TOTAL					582.889.226			213.032.645	373.709.804	6.146.777				
FISCAL					563.784.240			187.018.604	370.618.859	6.146.777				
SEGURIDADE					29.104.986			26.014.041	3.090.945					

486

21000 - MINISTERIO DA AERONAUTICA  
21902 - FUNDO AERONAVIARIO

R\$ 1,00

RECEITA	ESPECIFICAÇÃO	RECURSOS DE TODAS AS FONTES E TRANSFERENCIAS				CATEGORIA ECONOMICA
		ESF	DESOBRAMENTO	FONTE		
1000.00.00	RECEITAS CORRENTES	FIS			77.900.000	
1200.00.00	RECEITA DE CONTRIBUIÇÕES	FIS		26.000.000		
1210.00.00	CONTRIBUIÇÕES SOCIAIS	FIS		26.000.000		
1210.05.00	CONTRIBUIÇÃO PARA O ENSINO AERONAVIARIO	FIS	26.000.000			
1700.00.00	TRANSFERENCIAS CORRENTES	FIS				
1710.00.00	TRANSFERENCIAS INTRAGOVERNAMENTAIS	FIS		51.900.000		
1711.01.48	TRANSFERENCIA DE RECURSOS DO ADICIONAL SOBRE AS TARIFAS DE PASSAGENS AÉREAS DOMÉSTICAS	FIS	51.900.000			
	TOTAL FISCAL				77.900.000	

21000 - MINISTERIO DA AERONAUTICA  
21902 - FUNDO AERONAVIARIO

R\$ 1,00

PROGRAMA DE TRABALHO	ESPECIFICAÇÃO	S.F.	MODO DE USO	ID.	FONTE	TOTAL	PESSOAL E ENC. SOCIAIS	JURIS E ENC. DA DIVIDA.	OUTRAS DESP. CORRENTES	INVESTIMENTOS	INVERSOES FINANCEIRAS	AMORTIZACAO DA DIVIDA
DEFESA NACIONAL E SEGURANCA PUBLICA						10.700.000			4.000.000	6.700.000		
ADMINISTRACAO						4.700.000			4.000.000	700.000		
ADMINISTRACAO GERAL						4.700.000			4.000.000	700.000		
06.007.0021.4900	COORDENACAO E MANUTENCAO GERAL					4.700.000			4.000.000	700.000		
	ASSEGURAR AS CONDIÇÕES NECESSARIAS PARA A MANUTENÇÃO E O FUNCIONAMENTO DOS SERVIÇOS DO ÓRGÃO, VOLTADAS AS AÇÕES DE PESSOAL, ADMINISTRAÇÃO, MODERNIZAÇÃO, ASSESSORAMENTO SUPERIOR, DOCUMENTAÇÃO, PATRIMÔNIO, PLANEJAMENTO, ORÇAMENTO E CONTROLE, ASSUNTOS JURÍDICOS, COMUNICAÇÃO SOCIAL, INFORMÁTICA, TRANSPORTE, REPAROS, REFORMAS E ADAPTAÇÕES DE IMÓVEIS, TELECOMUNICAÇÕES, ETC.											
06.007.0021.4900.0001	MANUTENÇÃO DOS SERVIÇOS DE ADMINISTRAÇÃO GERAL					4.700.000			4.000.000	700.000		
		F 90	0	150		4.700.000			4.000.000	700.000		
DEFESA AEREA						6.000.000				6.000.000		
EDIFICACAOES PUBLICAS						6.000.000				6.000.000		



488

2.1000 - MINISTERIO DA AERONAUTICA  
2.1902 - FUNDO AERONAUTICO

R\$ 1,00

PROGRAMA DE TRABALHO		RECURSOS DE TODAS AS FONTES E TRANSFERENCIAS									
ESPECIFICACAO	MOD. FON. USU. FON. USU. FON. USU. FON. USU. FON. USU. FON. USU. FON. USU. FON. USU. FON. USU.	TOTAL	PESSOAL E ENC. SOCIAIS	JUROS E ENC. DA DIVIDA	OUTRAS DESP. CORRENTES	INVESTIMENTOS	INVERSOES FINANCEIRAS	AMORTIZACAO DA DIVIDA			
APOIO A AEROCLUBES	F 50 0 150	3.000.000			3.000.000						
ASSOCIACAO APOIADA (UNIDADE) = 25											
16.087.0031.2053.0002	F 50 0 150	1.400.000			1.400.000						
APOIO A ESCOLAS DE AVIACAO CIVIL											
ESCOLA ATENDIDA (UNIDADE) = 12											
16.087.0031.2054		51.900.000			51.900.000						
ASSISTENCIA FINANCEIRA AO SISTEMA INTEGRADO DE TRANSPORTE AEREO REGIONAL											
ATENDER AOS ENCARGOS DE MANUTENCAO E DESENVOLVIMENTO DO SISTEMA INTEGRADO DE TRANSPORTE AEREO REGIONAL, AVIACAO DE 3. NIVEL.											
EMPRESA BENEFICIADA (UNIDADE) = 17											
16.087.0031.2054.0001	F 50 0 136	51.900.000			51.900.000						
APOIO A AVIACAO DE TERCEIRO NIVEL											
EMPRESA BENEFICIADA (UNIDADE) = 17											
TOTAL		77.900.000			69.950.000			7.950.000			
FISCAL		77.900.000			69.950.000			7.950.000			



22000 - MINISTERIO DA AGRICULTURA E DO ABASTECIMENTO  
22101 - MINISTERIO DA AGRICULTURA E DO ABASTECIMENTO

R\$ 1,00

ESPECIFICAÇÃO	S.F.	MOD.	ID.	FONTE	TOTAL	PESSOAL E ENC. SOCIAIS	JUROS E ENC. DA DIVIDA	OUTRAS DESP. CORRENTES	INVESTIMENTOS	INVERSOES FINANCEIRAS	AMORTIZACAO DA DIVIDA
PROGRAMA DE TRABALHO											
CONTROLE, ASSUNTOS JURIDICOS, COMUNICACAO SOCIAL, INFORMATICA, TRANSPORTE, REPAROS, REFORMAS E ADAPTAÇÕES DE IMOVEIS, TELECOMUNICAÇÕES, ETC.											
SERVIDOR TREINADO (PESSOA) = 522	F 90	0	100		279.915.555	255.980.330		23.080.151	845.074		
BASE MELHORADA (UNIDADE) = 6	F 90	0	199		43.789.992	43.789.992		23.080.151	845.074		
EQUIPAMENTO ADQUIRIDO (UNIDADE) = 166	F 90	0	199		236.115.563	212.190.338		387.000	28.000		
REDE MANTIDA (UNIDADE) = 1	F 90	0	199		415.000			387.000	28.000		
SOFTWARE ADQUIRIDO (UNIDADE) = 6											
04.007.0021.4900.0001.....MANUTENÇÃO DOS SERVIÇOS DE ADMINISTRAÇÃO GERAL											
04.007.0021.4900.0002.....CAPACITAÇÃO DE RECURSOS HUMANOS											
SERVIDOR TREINADO (PESSOA) = 522	F 90	0	199		244.560	244.560		244.560			
04.007.0021.4900.0003.....REPAROS, REFORMAS E ADAPTAÇÕES DE IMOVEIS											
BASE MELHORADA (UNIDADE) = 6	F 90	0	199		421.640			345.440	76.200		
04.007.0021.4900.0004.....AÇÕES DE INFORMATICA											
EQUIPAMENTO ADQUIRIDO (UNIDADE) = 166	F 90	0	199		421.640			345.440	76.200		
REDE MANTIDA (UNIDADE) = 1											
SOFTWARE ADQUIRIDO (UNIDADE) = 6											
DIVULGAÇÃO OFICIAL											
04.007.0023.4949.....COMUNICAÇÃO SOCIAL											
FORMULAR E APLICAR POLITICAS DE COMUNICACAO SOCIAL E DIVULGACAO DE ACOES INSTITUCIONAIS, COMUNITARIAS, SOCIAIS E DE INTERESSE PUBLICO, BEM COMO A DIVULGACAO DE SERVIÇOS E PRODUTOS DE ENTIDADES GOVERNAMENTAIS, MOTIVAR E ESTIMULAR A VONTADE COLETIVA PARA O ESFORÇO NACIONAL DE DESENVOLVIMENTO E PARA A MELHORIA DAS CONDIÇÕES DE VIDA DA POPULAÇÃO.											
04.007.0023.4949.0001.....COMUNICAÇÃO SOCIAL											
ADMINISTRAÇÃO FINANCEIRA											
DIVIDA EXTERNA											
04.008.0034.2027.....AMORTIZACAO E ENCARGOS DE FINANCIAMENTO											
	F 90	0	199		168.750		6.776.180	168.750			23.519.062
					168.750		6.776.180	168.750			23.519.062
					30.295.242		6.776.180				23.519.062
					30.295.242						
					30.295.242						

491

22000 - MINISTERIO DA AGRICULTURA E DO ABASTECIMENTO  
22101 - MINISTERIO DA AGRICULTURA E DO ABASTECIMENTO

R\$ 1,00

PROGRAMA DE TRABALHO		RECURSOS DE TODAS AS FONTES E TRANSFERÊNCIAS						
ESPECIFICACÃO	TOTAL	PESSOAL E ENC. SOCIAIS	JUROS E ENC. DA DIVIDA	OUTRAS DESP. CORRENTES	INVESTIMENTOS	INVERSOES FINANCEIRAS	AMORTIZACAO DA DIVIDA	
SIM	MOD	ID. FON	USO	TE				
F	90	0	143					
F	90	0	144					
CUMPRIR CLAUSULAS CONTRATUAIS DE PAGAMENTO DE AMORTIZACAO, JUROS, COMISSOES E OUTRAS DESPESAS DECORRENTES DE EMPRESTIMOS INTERNOS E/OU EXTERNOS.								
04.008.0034.2027.0001.....	F	90	0	143	30.295.242			
AMORTIZACAO E ENCARGOS DE FINANCIAMENTO	F	90	0	144	23.519.062		23.519.062	
PLANEJAMENTO GOVERNAMENTAL					6.776.180	7.013.258	452.349	
SUPERVISAO E COORDENACAO SUPERIOR					7.485.607			
04.008.0020.2015.....	F	90	0	199	4.368.957	4.120.608	248.349	
COORDENACAO E ORIENTACAO DAS POLITICAS GOVERNAMENTAIS	F	90	0	199	3.396.319	3.235.920	160.399	
COORDENAR, ORIENTAR E EXECUTAR AS POLITICAS GOVERNAMENTAIS QUE VISAM Atingir OS OBJETIVOS DE GOVERNO EM SUAS DIFERENTES AREAS DE ATUACAO.								
DOCUMENTO TECNICO PRODUZIDO (UNIDADE) = 31								
PROJETO APOIADO (UNIDADE) = 3								
PUBLICACAO REALIZADA (UNIDADE) = 130								
PROGRAMA DESENVOLVIDO (UNIDADE) = 6								
ESTUDOS REALIZADOS (UNIDADE) = 2								
OPERACAO MONITORADA (UNIDADE) = 31200								
04.008.0020.2015.0046.....	F	90	0	199	1.354.009			
POLITICA AGRICOLA	F	90	0	199	1.354.009			
DOCUMENTO TECNICO PRODUZIDO (UNIDADE) = 31								
PROJETO APOIADO (UNIDADE) = 3								
PUBLICACAO REALIZADA (UNIDADE) = 130								
PROGRAMA DESENVOLVIDO (UNIDADE) = 6								
04.008.0020.2015.0063.....	F	30	0	199	2.042.310			
GARANTIA DA ATIVIDADE AGROPECUARIA	F	90	0	199	1.962.310			
ESTUDO REALIZADO (UNIDADE) = 2								
OPERACAO MONITORADA (UNIDADE) = 31200								
04.008.0020.3556.....	F	90	0	100	972.638			
ZONEAMENTO AGRICOLA	F	90	0	100	972.638			
PROMOVER O ZONEAMENTO AGRO E PEDOCIMATICO DO BRASIL, CONTEMPLANDO AS PRINCIPAIS CULTURAS DAS MAIS DIVERSAS REGIOES BRASILEIRAS								
ZONEAMENTO AGROCLIMATOLOGICO IMPLEMENTADO (CULTURA) = 4								
ZONEAMENTO PEDOCIMATOLOGICO IMPLEMENTADO (CULTURA) = 4								
04.008.0020.3556.0001.....	F	90	0	100	884.688			
ZONEAMENTO AGROCLIMATICO E PEDOCIMATICO	F	90	0	100	884.688			
ZONEAMENTO AGROCLIMATOLOGICO IMPLEMENTADO (CULTURA) = 4								
ZONEAMENTO PEDOCIMATOLOGICO IMPLEMENTADO (CULTURA) = 4								

22000 - MINISTERIO DA AGRICULTURA E DO ABASTECIMENTO  
22101 - MINISTERIO DA AGRICULTURA E DO ABASTECIMENTO

R\$ 1,00

PROGRAMA DE TRABALHO

RECURSOS DE TODAS AS FONTES E TRANSFERÊNCIAS

ESPECIFICAÇÃO	SIMOD	USO	FONTE	TOTAL	PESSAL E ENC. SOCIALS	JUROS E ENC. DA DIVIDA	OUTRAS DESP. CORRENTES	INVESTIMENTOS	INVERSOES FINANCEIRAS	AMORTIZACAO DA DIVIDA
ORGANIZACAO E MODERNIZACAO ADMINISTRATIVA										
04.009.0043.3490				3.096.650			2.892.650	204.000		
MODERNIZACAO DO SISTEMA NACIONAL DE DEFESA AGROPECUARIA				3.096.650			2.892.650	204.000		
IMPLANTAR A REFORMULACAO DA POLITICA NACIONAL DE DEFESA AGROPECUARIA E SEU SISTEMA DE SEGURANCA, PROTECCAO E DEFESA.										
SISTEMA IMPLANTADO (UNIDADE) = 17										
LEVANTAMENTO REALIZADO (UNIDADE) = 17										
04.009.0043.3490.0001	F50	0	100	3.096.650			2.892.650	204.000		
MODERNIZACAO DO SISTEMA NACIONAL DE DEFESA AGROPECUARIA	F72	0	100	375.000			375.000			
SISTEMA IMPLANTADO (UNIDADE) = 17	F72	0	148	800.000			800.000			
LEVANTAMENTO REALIZADO (UNIDADE) = 17	F72	1	100	150.000			150.000			
CENCIA E TECNOLOGIA	F90	0	148	210.000			210.000			
LEVANTAMENTO DO MEIO-AMBIENTE	F90	0	148	721.650			517.650			
04.010.0059.1226	F90	1	100	350.000			350.000			
ASSEGURAR A MELHORIA DO TRAFEGO DOS DADOS METEOROLOGICOS FORNECIDOS A COMUNIDADE ATIVAS, AUTOMACAO DOS PROCESSOS, EVITANDO O MINUTIZADO OS EFEITOS DANOSOS DOS FATORES CLIMATICOS ADVERSOS.	F90	1	100	490.000			490.000			
EQUIPAMENTO ADQUIRIDO (UNIDADE) = 144				11.238.520			10.181.120	1.057.400		
ESTACAO METEOROLOGICA ADQUIRIDA (UNIDADE) = 24				11.238.520			10.181.120	1.057.400		
04.010.0059.1226				4.493.060			3.645.260	847.800		
MODERNIZACAO DO SISTEMA METEOROLOGICO										
ASSEGURAR A MELHORIA DO TRAFEGO DOS DADOS METEOROLOGICOS FORNECIDOS A COMUNIDADE ATIVAS, AUTOMACAO DOS PROCESSOS, EVITANDO O MINUTIZADO OS EFEITOS DANOSOS DOS FATORES CLIMATICOS ADVERSOS.										
EQUIPAMENTO ADQUIRIDO (UNIDADE) = 144										
ESTACAO METEOROLOGICA ADQUIRIDA (UNIDADE) = 24										
04.010.0059.2450	F72	0	100	4.493.060			3.645.260	847.800		
MODERNIZACAO DOS SISTEMAS DE OBSERVAOES METEOROLOGICAS NO DISTRITO FEDERAL	F90	0	100	547.000			547.000			
EQUIPAMENTO ADQUIRIDO (UNIDADE) = 144				3.946.060			3.088.260	847.800		
ESTACAO METEOROLOGICA ADQUIRIDA (UNIDADE) = 24										
04.010.0059.2450				6.745.460			6.535.860	209.600		
OPERACAO DOS SERVIÇOS METEOROLOGICOS										
OPERAR AS REDES METEOROLOGICAS E DE TELECOMUNICACOES E INSPECIONA-LAS VISANDO A PRODUCCAO DE DADOS CONFIAVEIS PARA A PREVISAO DO TEMPO E A CLIMATOLOGIA.										
SISTEMA DE OBSERVAÇÃO MANTIDO (UNIDADE) = 400				6.745.460			6.535.860	209.600		
ESTACAO OPERADA (UNIDADE) = 400				170.000			170.000			
04.010.0059.2450.0001	F50	0	189	851.000			851.000			
OPERACAO DOS SERVIÇOS METEOROLOGICOS	F72	0	199	851.000			851.000			
SISTEMA DE OBSERVAÇÃO MANTIDO (UNIDADE) = 400	F90	0	199	5.724.460			5.514.860	209.600		



22000 - MINISTERIO DA AGRICULTURA E DO ABASTECIMENTO  
22101 - MINISTERIO DA AGRICULTURA E DO ABASTECIMENTO

R\$ 1,00

PROGRAMA DE TRABALHO		RECURSOS DE TODAS AS FONTES E TRANSFERENCIAS						
ESPECIFICACAO	S. MOD. ID. FON. USUO F.	TOTAL	PESSOAL E ENC. SOCIAIS	JUROS E ENC. DA DIVIDA	OUTRAS DESP. CORRENTES	INVESTIMENTOS	INVERSOES FINANCEIRAS	AMORTIZACAO DA DIVIDA
PROPORCIONAR APOIO TECNICO-CIENTIFICO AS ACOES BASICAS DE DEFESA, INSPECAO E FISCALIZACAO NA AREA VEGETAL.								
SEMENTE ANALISADA (AMOSTRA) = 144866	F 30 0 199	1.955.930			1.424.930	531.000		
FERTILIZANTE, CORRETIVO E INOC. ANALISADOS (AMOSTRA) = 52144	F 50 0 199	278.000			278.000			
BEBIDA E VINAGRE ANALISADOS (AMOSTRA) = 225621	F 90 0 199	70.000			70.000			
DESENVOLVIMENTO E OPERACIONALIZACAO DE UNIDADES LABORATORIAIS	F 90 0 199	1.607.930			1.076.930	531.000		
SEMENTE ANALISADA (AMOSTRA) = 144866								
FERTILIZANTE, CORRETIVO E INOC. ANALISADOS (AMOSTRA) = 52144								
BEBIDA E VINAGRE ANALISADOS (AMOSTRA) = 225621								
04.014.0075.2441		1.562.377			1.359.572	202.805		
INSPECAO DE PRODUTOS DE ORIGEM VEGETAL								
PROPICIAR AO CONSUMIDOR OFERTA DE MATERIA-PRIMA E DE PRODUTOS DE ORIGEM VEGETAL EM CONDIÇÕES HIGIENICO-SANITARIAS ADEQUADAS E DE QUALIDADE TECNOLÓGICA SATISFATORIA.								
INSPEÇÃO REALIZADA (UNIDADE) = 31648								
FISCALIZAÇÃO REALIZADA (UNIDADE) = 12270								
AMOSTRA COLETADA (UNIDADE) = 10000								
04.014.0075.2441.0001	F 90 0 199	1.562.377			1.359.572	202.805		
INSPECAO DE PRODUTOS DE ORIGEM VEGETAL								
INSPEÇÃO REALIZADA (UNIDADE) = 31648								
FISCALIZAÇÃO REALIZADA (UNIDADE) = 12270								
AMOSTRA COLETADA (UNIDADE) = 10000								
04.014.0075.3450		12.739.470			6.640.470	6.099.000		
SEGURANÇA, PROTEÇÃO E DEFESA VEGETAL								
COMBATER, ERRADICAR E CONTROLAR A MOSCA BRANCA DA FRUTICULTURA E OLERICULTURA NORDESTINA, O CANCRO CITRÍCO, O BICUDO DO ALGODOEIRO, O GAFANHOTO, O NEMATOIDE DE CISTO DA SOJA, A VASSOURA-DE-BRUXA, CYNO POMONELLA E DEMAIS PRAGAS E DOENÇAS DE IMPACTO ECONÔMICO.								
ESTACAO FITOSSANITARIA IMPLANT.E MANTIDA (UNIDADE) = 5								
POSTO DE VIGILANCIA INSTALADO (UNIDADE) = 43								
UNIDADE DE ATENDIMENTO MANTIDA (UNIDADE) = 65								
UNIDADE INSTALADA (UNIDADE) = 4								
UNIDADE REAPARELHADA (UNIDADE) = 58								
POSTO MOVEL DE VIGILANCIA INSTALADO (UNIDADE) = 8								
POSTO MANTIDO DE VIGILANCIA MANTIDO (UNIDADE) = 4								
POSTO MANTIDO (UNIDADE) = 2								
04.014.0075.3450.0001		2.706.850			1.496.850	1.210.000		





22000 - MINISTERIO DA AGRICULTURA E DO ABASTECIMENTO  
22101 - MINISTERIO DA AGRICULTURA E DO ABASTECIMENTO

PROGRAMA DE TRABALHO		RECURSOS DE TODAS AS FONTES E TRANSFERENCIAS									
ESPECIFICACAO	EMOD	ID	FUN	TOTAL	PESSOAL E ENC. SOCIAIS	JUROS E ENC. DA DIVIDA	OUTRAS DESP. CORRENTES	INVESTIMENTOS	INVERSÕES FINANCEIRAS	AMORTIZACAO DA DIVIDA	
F	F		TE								
04.014.0078.1646.0022..... AQUISICAO DE PATRULHA MECANIZADA PARA MONDAI - RS FAMILIA ASSISTIDA (UNIDADE) = 400 MUNICIPIO ATENDIDO (UNIDADE) = 1 PATRULHA AGRICOLA MECANIZADA (UNIDADE) = 2 PRODUTOR ASSISTIDO (PESSOA) = 350 AREA BENEFICIADA (HA) = 4800 PROPRIEDADE RURAL ATENDIDA (UNIDADE) = 300 RETROSCAVADEIRA ADQUIRIDA (UNIDADE) = 1 COMUNIDADE RURAL ATENDIDA (UNIDADE) = 28	F	40	0	100	50.000 50.000			50.000 50.000			
04.014.0078.1646.0024..... AQUISICAO DE PATRULHA MECANIZADA PARA AGUAS MORNAS - SC PATRULHA AGRICOLA MECANIZADA (UNIDADE) = 1	F	40	0	100	35.000 35.000			35.000 35.000			
04.014.0078.1646.0026..... AQUISICAO DE PATRULHA MECANIZADA PARA URUPEMA - SC PATRULHA AGRICOLA MECANIZADA (UNIDADE) = 3	F	40	0	100	75.000 75.000			75.000 75.000			
04.014.0078.1646.0028..... AQUISICAO DE PATRULHA MECANIZADA PARA TENENTE PORTELA - RS PATRULHA AGRICOLA MECANIZADA (UNIDADE) = 2	F	40	0	100	50.000 50.000			50.000 50.000			
04.014.0078.1646.0030..... AQUISICAO DE PATRULHA MECANIZADA PARA CRANGUARIÁ - RS PATRULHA AGRICOLA MECANIZADA (UNIDADE) = 2	F	40	0	100	50.000 50.000			50.000 50.000			
04.014.0078.1646.0032..... AQUISICAO DE PATRULHA MECANIZADA PARA VILA NOVA DO SUL - RS PATRULHA AGRICOLA MECANIZADA (UNIDADE) = 3	F	40	0	100	90.000 90.000			90.000 90.000			
04.014.0078.1646.0034..... AQUISICAO DE PATRULHA MECANIZADA PARA FAXINAL DO SOTURNO - RS PATRULHA AGRICOLA MECANIZADA (UNIDADE) = 2	F	40	0	100	50.000 50.000			50.000 50.000			
04.014.0078.1646.0036..... AQUISICAO DE PATRULHA MECANIZADA PARA NOVA ESPERANCA DO SUL - RS PATRULHA AGRICOLA MECANIZADA (UNIDADE) = 2	F	40	0	100	50.000 50.000			50.000 50.000			
04.014.0078.1646.0038..... AQUISICAO DE PATRULHA MECANIZADA PARA DOM JOAQUIM - MG PATRULHA AGRICOLA MECANIZADA (UNIDADE) = 2	F	40	0	100	60.000 60.000			60.000 60.000			
04.014.0078.1646.0040..... AQUISICAO DE PATRULHA MECANIZADA PARA VARGEM ALTA - ES	F	40	0	100	100.000 100.000			100.000 100.000			



489

22000 - MINISTERIO DA AGRICULTURA E DO ABASTECIMENTO  
22101 - MINISTERIO DA AGRICULTURA E DO ABASTECIMENTO

R\$ 1,00

PROGRAMA DE TRABALHO		RECURSOS DE TODAS AS FONTES E TRANSFERÊNCIAS									
ESPECIFICAÇÃO	S	MOD	ID.	FON	TOTAL	PESSOAL E ENC. SOCIAIS	JUROS E ENC. DA DIVIDA	OUTRAS DESP. CORRENTES	INVESTIMENTOS	INVERSOES FINANCEIRAS	AMORTIZACAO DA DIVIDA
	F			TE							
04.014.0078.1646.0066..... AQUISIÇÃO DE PATRULHA MECANIZADA PARA MINACU - GO	F	40	0	100	60.000 60.000				60.000 60.000		
04.014.0078.1646.0068..... PATRULHA AGRICOLA MECANIZADA (UNIDADE) = 2	F	40	0	100	50.000 50.000				50.000 50.000		
04.014.0078.1646.0070..... AQUISIÇÃO DE PATRULHA MECANIZADA PARA DESCALVADO - SP	F	40	0	100	50.000 50.000				50.000 50.000		
04.014.0078.1646.0072..... PATRULHA AGRICOLA MECANIZADA (UNIDADE) = 3	F	40	0	100	50.000 50.000				50.000 50.000		
04.014.0078.1646.0074..... AQUISIÇÃO DE PATRULHA MECANIZADA PARA SANTA CRUZ DA CONCEIÇÃO, SP	F	40	0	100	50.000 50.000				50.000 50.000		
04.014.0078.1646.0076..... PATRULHA AGRICOLA MECANIZADA (UNIDADE) = 2	F	40	0	100	50.000 50.000				50.000 50.000		
04.014.0078.1646.0078..... AQUISIÇÃO DE PATRULHA MECANIZADA PARA AGUAS DE LINDOIA - SP	F	40	0	100	50.000 50.000				50.000 50.000		
04.014.0078.1646.0080..... PATRULHA AGRICOLA MECANIZADA (UNIDADE) = 2	F	40	0	100	50.000 50.000				50.000 50.000		
04.014.0078.1646.0082..... AQUISIÇÃO DE PATRULHA MECANIZADA PARA ESTRELA DO NORTE - SP	F	40	0	100	75.000 75.000				75.000 75.000		
04.014.0078.1646.0084..... PATRULHA AGRICOLA MECANIZADA (UNIDADE) = 3	F	40	0	100	75.000 75.000				75.000 75.000		
04.014.0078.1646.0086..... AQUISIÇÃO DE PATRULHA MECANIZADA PARA ORTIGUEIRA - PR	F	40	0	100	50.000 50.000				50.000 50.000		
04.014.0078.1646.0088..... PATRULHA AGRICOLA MECANIZADA (UNIDADE) = 2	F	40	0	100	50.000 50.000				50.000 50.000		
04.014.0078.1646.0090..... AQUISIÇÃO DE PATRULHA MECANIZADA PARA IPEUNA - SP	F	40	0	100	150.000 150.000				150.000 150.000		
04.014.0078.1646.0092..... PATRULHA AGRICOLA MECANIZADA (UNIDADE) = 6	F	40	0	100	150.000 150.000				150.000 150.000		
04.014.0078.1646.0094..... AQUISIÇÃO DE PATRULHA MECANIZADA PARA GOIATUBA - GO	F	40	0	100	80.000 80.000				80.000 80.000		
04.014.0078.1646.0096..... PATRULHA AGRICOLA MECANIZADA (UNIDADE) = 3	F	40	0	100	80.000 80.000				80.000 80.000		
04.014.0078.1646.0098..... AQUISIÇÃO DE PATRULHA MECANIZADA PARA SINIMBU - RS	F	40	0	100	100.000 100.000				100.000 100.000		
04.014.0078.1646.0100..... PATRULHA AGRICOLA MECANIZADA (UNIDADE) = 4	F	40	0	100	100.000 100.000				100.000 100.000		
04.014.0078.1646.0102..... AQUISIÇÃO DE PATRULHA MECANIZADA PARA ANTONIO OLINTO - PR	F	40	0	100	100.000 100.000				100.000 100.000		
04.014.0078.1646.0104..... PATRULHA AGRICOLA MECANIZADA (UNIDADE) = 4	F	40	0	100	100.000 100.000				100.000 100.000		
04.014.0078.1646.0106..... PRODUTOR ASSISTIDO (PESSOA) = 350	F	40	0	100	100.000 100.000				100.000 100.000		

PROGRAMA DE TRABALHO		RECURSOS DE TODAS AS FONTES E TRANSFERÊNCIAS										
ESPECIFICAÇÃO	C	S	MOD	ID.	FDN	TOTAL	PESSOAL E ENC. SOCIAIS	JUROS E ENC. DA DÍVIDA	OUTRAS DESP. CORRENTES	INVESTIMENTOS	INVERSÕES FINANCEIRAS	AMORTIZAÇÃO DA DÍVIDA
	F				USO							
04.014.0078.1646.0088 AQUISIÇÃO DE PATRULHA MECANIZADA PARA ARVOREZINHA - RS PATRULHA AGRÍCOLA MECANIZADA (UNIDADE) = 1	F		40	0	100	70.000 70.000				70.000 70.000		
04.014.0078.1646.0080 AQUISIÇÃO DE PATRULHA MECANIZADA PARA RIO AZUL - PR PATRULHA AGRÍCOLA MECANIZADA (UNIDADE) = 4 PRODUTOR ASSISTIDO (PESSOA) = 50	F		40	0	100	100.000 100.000				100.000 100.000		
04.014.0078.1646.0082 AQUISIÇÃO DE PATRULHA MECANIZADA PARA PIEN - PR PATRULHA AGRÍCOLA MECANIZADA (UNIDADE) = 2 PRODUTOR ASSISTIDO (PESSOA) = 10 PESSOA ATENDIDA (PESSOA) = 600	F		40	0	100	50.000 50.000				50.000 50.000		
04.014.0078.1646.0084 AQUISIÇÃO DE PATRULHA MECANIZADA PARA RIO PARÓI - RS PATRULHA AGRÍCOLA MECANIZADA (UNIDADE) = 2	F		40	0	100	70.000 70.000				70.000 70.000		
04.014.0078.1646.0086 AQUISIÇÃO DE PATRULHA MECANIZADA PARA MANDIRITUBA - PR PATRULHA AGRÍCOLA MECANIZADA (UNIDADE) = 2 PRODUTOR ASSISTIDO (PESSOA) = 600	F		40	0	100	50.000 50.000				50.000 50.000		
04.014.0078.1646.0088 AQUISIÇÃO DE PATRULHA MECANIZADA PARA SALDANHA MARINHO - RS PATRULHA AGRÍCOLA MECANIZADA (UNIDADE) = 2	F		40	0	100	70.000 70.000				70.000 70.000		
04.014.0078.1646.0100 AQUISIÇÃO DE PATRULHA MECANIZADA PARA SEGREDO - RS PATRULHA AGRÍCOLA MECANIZADA (UNIDADE) = 3	F		40	0	100	70.000 70.000				70.000 70.000		
04.014.0078.1646.0102 AQUISIÇÃO DE PATRULHA MECANIZADA PARA SÃO MARCOS - RS PATRULHA AGRÍCOLA MECANIZADA (UNIDADE) = 3	F		40	0	100	70.000 70.000				70.000 70.000		
04.014.0078.1646.0104 AQUISIÇÃO DE PATRULHA MECANIZADA PARA CRISTALÂNDIA - TO PATRULHA AGRÍCOLA MECANIZADA (UNIDADE) = 4	F		40	0	100	100.000 100.000				100.000 100.000		
04.014.0078.1646.0106 AQUISIÇÃO DE PATRULHA MECANIZADA PARA PORTO NACIONAL - TO PATRULHA AGRÍCOLA MECANIZADA (UNIDADE) = 10	F		40	0	100	160.000 160.000				160.000 160.000		
04.014.0078.1646.0108						100.000				100.000		

501

22000 - MINISTERIO DA AGRICULTURA E DO ABASTECIMENTO  
22101 - MINISTERIO DA AGRICULTURA E DO ABASTECIMENTO

R\$ 1,00

PROGRAMA DE TRABALHO	ESPECIFICAÇÃO	E S M O D O	F O N T E	F O N D O	T O T A L	P E S S O A L E E N C. S O C I A L	J U R O S E E N C. D A D I V I D A	O U T R A S D E S P. C O R R E N T E S	I N V E S T I M E N T O S	I N V E R S O E S F I N A N C E I R A S	A M O R T I Z A Ç A O D A D I V I D A
	AQUISIÇÃO DE PATRULHA MECANIZADA PARA BONITO - PA PATRULHA AGRÍCOLA MECANIZADA (UNIDADE) = 4	F 40	0	100	100.000				100.000		
04.014.0078.1646.0110	AQUISIÇÃO DE PATRULHA MECANIZADA PARA SÃO FELIX DO XINGU - PA UNIDADE ADQUIRIDA (UNIDADE) = 3	F 40	0	100	70.000 70.000				70.000 70.000		
04.014.0078.1646.0112	AQUISIÇÃO DE PATRULHA MECANIZADA PARA APURT - AC PATRULHA AGRÍCOLA MECANIZADA (UNIDADE) = 2	F 30	0	100	70.000 70.000				70.000 70.000		
04.014.0078.1646.0114	AQUISIÇÃO DE PATRULHA MECANIZADA PARA TOMAR DO GERU - SE PATRULHA AGRÍCOLA MECANIZADA (UNIDADE) = 6	F 40	0	100	200.000 200.000				200.000 200.000		
04.014.0078.1646.0116	AQUISIÇÃO DE PATRULHA MECANIZADA PARA ALAGOINHAS - BA PATRULHA AGRÍCOLA MECANIZADA (UNIDADE) = 2	F 40	0	100	50.000 50.000				50.000 50.000		
04.014.0078.1646.0118	AQUISIÇÃO DE PATRULHA MECANIZADA PARA CONCEIÇÃO DO COITE - BA PATRULHA AGRÍCOLA MECANIZADA (UNIDADE) = 2	F 40	0	100	50.000 50.000				50.000 50.000		
04.014.0078.1646.0120	AQUISIÇÃO DE PATRULHA MECANIZADA PARA POJUCA - BA PATRULHA AGRÍCOLA MECANIZADA (UNIDADE) = 2	F 40	0	100	50.000 50.000				50.000 50.000		
04.014.0078.1646.0122	AQUISIÇÃO DE PATRULHA MECANIZADA PARA TUCANO - BA PATRULHA AGRÍCOLA MECANIZADA (UNIDADE) = 2	F 40	0	100	50.000 50.000				50.000 50.000		
04.014.0078.1646.0124	AQUISIÇÃO DE PATRULHA MECANIZADA PARA LAMARAD - BA PATRULHA AGRÍCOLA MECANIZADA (UNIDADE) = 2	F 40	0	100	50.000 50.000				50.000 50.000		
04.014.0078.1646.0126	AQUISIÇÃO DE PATRULHA MECANIZADA PARA MUNICÍPIOS DA BAHIA - BA PATRULHA AGRÍCOLA MECANIZADA (UNIDADE) = 6	F 30	0	100	300.000 300.000				300.000 300.000		
04.014.0078.1646.0128	AQUISIÇÃO DE PATRULHA MECANIZADA PARA AGUAS DE CHAPECO - SC EQUIPAMENTO REPOSTO (UNIDADE) = 2	F 40	0	100	70.000 70.000				70.000 70.000		
04.014.0078.1646.0130	AQUISIÇÃO DE PATRULHA MECANIZADA PARA	F 40	0	100	70.000 70.000				70.000 70.000		

22000 - MINISTERIO DA AGRICULTURA E DO ABASTECIMENTO  
22101 - MINISTERIO DA AGRICULTURA E DO ABASTECIMENTO

R\$ 1,00

PROGRAMA DE TRABALHO		RECURSOS DE TODAS AS FONTES E TRANSFERENCIAS									
ESPECIFICACAO	ESPECIFICACAO	MOD.	ID.	FON.	TOTAL	PERSONAL E ENC. SOCIAIS	JUROS E ENC. DA DIVIDA	OUTRAS DESP. CORRENTES	INVESTIMENTOS	INVERSOES FINANCEIRAS	AMORTIZACAO DA DIVIDA
F	F	F									
	MATOS COSTA - SC										
	PATRULHA AGRICOLA MECANIZADA (UNIDADE) = 2										
	04.014.0078.1646.0132	F	40	0	100	70.000			70.000		
	AQUISICAO DE PATRULHA MECANIZADA PARA PALMA SOLA - SC					70.000					
	EQUIPAMENTO REPOSTO (UNIDADE) = 2										
	04.014.0078.1646.0134	F	40	0	100	100.000			100.000		
	AQUISICAO DE PATRULHA MECANIZADA PARA IPITIRA - SC					100.000					
	EQUIPAMENTO REPOSTO (UNIDADE) = 4										
	04.014.0078.1646.0136	F	40	0	100	65.000			65.000		
	AQUISICAO DE PATRULHA MECANIZADA PARA SAO CARLOS - SC					65.000					
	PATRULHA AGRICOLA MECANIZADA (UNIDADE) = 2										
	04.014.0078.1646.0138	F	40	0	100	70.000			70.000		
	AQUISICAO DE PATRULHA MECANIZADA PARA FACHINAL DOS BUEDES - SC					70.000					
	PATRULHA AGRICOLA MECANIZADA (UNIDADE) = 2										
	04.014.0078.1646.0140	F	40	0	100	85.000			85.000		
	AQUISICAO DE PATRULHA MECANIZADA PARA SEARA - SC					85.000					
	PATRULHA AGRICOLA MECANIZADA (UNIDADE) = 3										
	04.014.0078.1646.0142	F	40	0	100	80.000			80.000		
	AQUISICAO DE PATRULHA MECANIZADA PARA BARRA BONITA - SC					80.000					
	PATRULHA AGRICOLA MECANIZADA (UNIDADE) = 3										
	04.014.0078.1646.0144	F	40	0	100	70.000			70.000		
	AQUISICAO DE PATRULHA MECANIZADA PARA LINDDIA DO SUL - SC					70.000					
	PATRULHA AGRICOLA MECANIZADA (UNIDADE) = 2										
	04.014.0078.1646.0146	F	40	0	100	85.000			85.000		
	AQUISICAO DE PATRULHA MECANIZADA PARA CURITIBANDOS - SC					85.000					
	PATRULHA AGRICOLA MECANIZADA (UNIDADE) = 3										
	04.014.0078.1646.0148	F	40	0	100	75.000			75.000		
	AQUISICAO DE PATRULHA MECANIZADA PARA FLOR DO SERTAO - SC					75.000					
	PATRULHA AGRICOLA MECANIZADA (UNIDADE) = 2										
	04.014.0078.1646.0150	F	40	0	100	25.000			25.000		
	AQUISICAO DE PATRULHA MECANIZADA PARA ALIANCA DO TOCANTINS					25.000					
	PATRULHA AGRICOLA MECANIZADA (UNIDADE) = 1										
	04.014.0078.1646.0152	F	40	0	100	100.000			100.000		
	AQUISICAO DE PATRULHA MECANIZADA PARA ITOAIPA - ES					100.000					

22000 - MINISTERIO DA AGRICULTURA E DO ABASTECIMENTO  
22101 - MINISTERIO DA AGRICULTURA E DO ABASTECIMENTO

R\$ 1,00

PROGRAMA DE TRABALHO		RECURSOS DE TODAS AS FONTES E TRANSFERÊNCIAS										
ESPECIFICAÇÃO	E S M O D O	F	U	SO	FON	T O T A L	PESSOAL E ENC. SOCIAIS	JUROS E ENC. DA DIVIDA	OUTRAS DESP. CORRENTES	INVESTIMENTOS	INVERSÕES FINANCEIRAS	AMORTIZAÇÃO DA DIVIDA
PATRULHA AGRICOLA MECANIZADA (UNIDADE) = 4												
04.014.0078.1646.0154	F	40	0	100	100	60.000				60.000		
AQUISIÇÃO DE PATRULHA MECANIZADA PARA CAXAMBU DO SUL - SC						60.000				60.000		
PATRULHA AGRICOLA MECANIZADA (UNIDADE) = 2												
04.014.0078.1646.0156	F	40	0	100	100	60.000				60.000		
AQUISIÇÃO DE PATRULHA MECANIZADA PARA SAO BONIFACIO - SC						60.000				60.000		
PATRULHA AGRICOLA MECANIZADA (UNIDADE) = 2												
04.014.0078.1646.0158	F	40	0	100	100	60.000				60.000		
AQUISIÇÃO DE PATRULHA MECANIZADA PARA CAMPOS NOVOS - SC						60.000				60.000		
PATRULHA AGRICOLA MECANIZADA (UNIDADE) = 2												
04.014.0078.1646.0160	F	40	0	100	100	80.000				80.000		
AQUISIÇÃO DE PATRULHA MECANIZADA PARA JACINTO MACHADO - SC						80.000				80.000		
PATRULHA AGRICOLA MECANIZADA (UNIDADE) = 3												
04.014.0078.1646.0162	F	40	0	100	100	80.000				80.000		
AQUISIÇÃO DE PATRULHA MECANIZADA PARA OTACILIO COSTA - SC						80.000				80.000		
PATRULHA AGRICOLA MECANIZADA (UNIDADE) = 3												
04.014.0078.1646.0164	F	40	0	100	100	60.000				60.000		
AQUISIÇÃO DE PATRULHA MECANIZADA PARA SANTA HELENA - SC						60.000				60.000		
PATRULHA AGRICOLA MECANIZADA (UNIDADE) = 2												
04.014.0078.1646.0166	F	40	0	100	100	80.000				80.000		
AQUISIÇÃO DE PATRULHA MECANIZADA PARA SAO MARTINHO - SC						80.000				80.000		
PATRULHA AGRICOLA MECANIZADA (UNIDADE) = 3												
04.014.0078.1646.0168	F	40	0	100	100	20.000				20.000		
AQUISIÇÃO DE PATRULHA MECANIZADA PARA ARGOMINAS - TO						20.000				20.000		
PATRULHA AGRICOLA MECANIZADA (UNIDADE) = 1												
04.014.0078.1646.0170	F	40	0	100	100	100.000				100.000		
AQUISIÇÃO DE PATRULHA MECANIZADA PARA PERUÍTO - TO						100.000				100.000		
EQUIPAMENTO ADQUIRIDO (UNIDADE) = 4												
04.014.0078.1646.0172	F	40	0	100	100	75.000				75.000		
AQUISIÇÃO DE PATRULHA MECANIZADA PARA CURUMUNDULIS - PA						75.000				75.000		
PATRULHA AGRICOLA MECANIZADA (UNIDADE) = 3												
04.014.0078.1646.0174	F	40	0	100	100	100.000				100.000		
AQUISIÇÃO DE PATRULHA MECANIZADA PARA OLHO D'AGUA DAS CUNHAS - MA						100.000				100.000		





22000 - MINISTERIO DA AGRICULTURA E DO ABASTECIMENTO  
22101 - MINISTERIO DA AGRICULTURA E DO ABASTECIMENTO

R\$ 1,00

PROGRAMA DE TRABALHO		RECURSOS DE TODAS AS FONTES E TRANSFERENCIAS											
ESPECIFICACAO	EMP	MOD	ID	CON	USO	TE	TOTAL	PESSOAL E ENC. SOCIAIS	JUROS E ENC. DA DIVIDA	OUTRAS DESP. CORRENTES	INVESTIMENTOS	INVERSOES FINANCEIRAS	AMORTIZACAO DA DIVIDA
04.014.0078.1646.0220	F	40	0	199			160.000				160.000		
AQUISICAO DE PATRULHA MECANIZADA PARA MUNICIPIOS DO RIO GRANDE DO SUL - PATRULHA AGRICOLA MECANIZADA (UNIDADE) = 4							160.000						
04.014.0078.1646.0224	F	40	0	199			100.000				100.000		
AQUISICAO DE PATRULHA MECANIZADA PARA LAGOA FORMOSA - MS - PATRULHA AGRICOLA MECANIZADA (UNIDADE) = 4							100.000						
04.014.0078.1646.0226	F	40	0	199			50.000				50.000		
AQUISICAO DE PATRULHA MECANIZADA PARA SENEGES - PR - PATRULHA AGRICOLA MECANIZADA (UNIDADE) = 2							50.000						
04.014.0078.1646.0228	F	40	0	199			50.000				50.000		
AQUISICAO DE PATRULHA MECANIZADA PARA TOMAZINA - PR - PATRULHA AGRICOLA MECANIZADA (UNIDADE) = 2							50.000						
04.014.0078.1646.0230	F	40	0	199			50.000				50.000		
AQUISICAO DE PATRULHA MECANIZADA PARA CURIUVÁ - PR - PATRULHA AGRICOLA MECANIZADA (UNIDADE) = 2							50.000						
04.014.0078.1646.0232	F	40	0	199			50.000				50.000		
AQUISICAO DE PATRULHA MECANIZADA PARA ARAPÓTI - PR - PATRULHA AGRICOLA MECANIZADA (UNIDADE) = 2							50.000						
04.014.0078.1646.0234	F	40	0	199			50.000				50.000		
AQUISICAO DE PATRULHA MECANIZADA PARA SAO JOSE DA BOA VISTA - PR - PATRULHA AGRICOLA MECANIZADA (UNIDADE) = 2							50.000						
04.014.0078.1646.0236	F	40	0	199			30.000				30.000		
AQUISICAO DE PATRULHA MECANIZADA PARA OURO VERDE DO OESTE - PR - PATRULHA AGRICOLA MECANIZADA (UNIDADE) = 1							30.000						
04.014.0078.1646.0238	F	40	0	199			50.000				50.000		
AQUISICAO DE PATRULHA MECANIZADA PARA MARAPUMA - SP - PATRULHA AGRICOLA MECANIZADA (UNIDADE) = 2							50.000						
04.014.0078.1646.0240	F	40	0	199			50.000				50.000		
AQUISICAO DE PATRULHA MECANIZADA PARA SANTA RITA DE LIMA - SC - PATRULHA AGRICOLA MECANIZADA (UNIDADE) = 2							50.000						
04.014.0078.1646.0242	F	40	0	199			50.000				50.000		
AQUISICAO DE PATRULHA MECANIZADA PARA MURRO DA FUMACA - SC - PATRULHA AGRICOLA MECANIZADA (UNIDADE) = 2							50.000						
04.014.0078.1646.0244							70.000						

301.E

507

22000 - MINISTERIO DA AGRICULTURA E DO ABASTECIMENTO  
22101 - MINISTERIO DA AGRICULTURA E DO ABASTECIMENTO

R\$ 1,00

PROGRAMA DE TRABALHO	ESPECIFICAÇÃO	E S M O D O	I D.	F O N T E	T O T A L	P E S S O A L E E N C. S O C I A I S	J U R O S E E N C. D A D I V I D A	O U T R A S D E S P. C O R R E N T E S	I N V E S T I M E N T O S	I N V E R S Õ E S F I N A N C E I R A S	A M O R T I Z A Ç ã O D A D I V I D A	RECURSOS DE TODAS AS FONTES E TRANSFERÊNCIAS	
												U S O	U S O
	AQUISIÇÃO DE PATRULHA MECANIZADA PARA BARRIOS CASSAL - RS PATRULHA AGRICOLA MECANIZADA (UNIDADE) = 2	F 40	0	199	70.000				70.000				
	04.014.0078.1646.0246 AQUISIÇÃO DE PATRULHA MECANIZADA PARA BDA VISTA DAS MISSOES - RS PATRULHA AGRICOLA MECANIZADA (UNIDADE) = 2	F 40	0	199	50.000 50.000				50.000 50.000				
	04.014.0078.1646.0248 AQUISIÇÃO DE PATRULHA MECANIZADA PARA BOQUEIRAO DO LEAO - RS PATRULHA AGRICOLA MECANIZADA (UNIDADE) = 2	F 40	0	199	60.000 60.000				60.000 60.000				
	04.014.0078.1646.0250 AQUISIÇÃO DE PATRULHA MECANIZADA PARA SERTIO - RS PATRULHA AGRICOLA MECANIZADA (UNIDADE) = 2	F 40	0	199	60.000 60.000				60.000 60.000				
	04.014.0078.1646.0252 AQUISIÇÃO DE PATRULHA MECANIZADA PARA O ESTADO DA BAHIA - BA PATRULHA AGRICOLA MECANIZADA (UNIDADE) = 2	F 30	0	199	65.000 65.000				65.000 65.000				
	04.014.0078.1646.0254 AQUISIÇÃO DE PATRULHA MECANIZADA PARA SAO FRANCISCO DE ITABAP - RJ PATRULHA AGRICOLA MECANIZADA (UNIDADE) = 4	F 40	0	199	100.000 100.000				100.000 100.000				
	04.014.0078.1646.0256 AQUISIÇÃO DE PATRULHA MECANIZADA PARA FREDERICO WESTPHALEN - RS PATRULHA AGRICOLA MECANIZADA (UNIDADE) = 2	F 40	0	199	70.000 70.000				70.000 70.000				
	04.014.0078.1646.0258 AQUISIÇÃO DE PATRULHA MECANIZADA PARA CANTO DO ABREU - PR PATRULHA AGRICOLA MECANIZADA (UNIDADE) = 3	F 40	0	199	100.000 100.000				100.000 100.000				
	04.014.0078.1646.0260 AQUISIÇÃO DE PATRULHA MECANIZADA PARA SALTO VELLOSO - SC PATRULHA AGRICOLA MECANIZADA (UNIDADE) = 2	F 40	0	199	50.000 50.000				50.000 50.000				
	04.014.0078.1646.0262 AQUISIÇÃO DE PATRULHA MECANIZADA PARA WITMANSUM - SC PATRULHA AGRICOLA MECANIZADA (UNIDADE) = 2	F 40	0	199	50.000 50.000				50.000 50.000				
	04.014.0078.1646.0264 AQUISIÇÃO DE PATRULHA MECANIZADA PARA APULONA - SC PATRULHA AGRICOLA MECANIZADA (UNIDADE) = 2	F 40	0	199	50.000 50.000				50.000 50.000				
	04.014.0078.1646.0266 AQUISIÇÃO DE PATRULHA MECANIZADA PARA	F 40	0	199	90.000 90.000				90.000 90.000				





RS 1,00

510

22000 - MINISTERIO DA AGRICULTURA E DO ABASTECIMENTO  
22101 - MINISTERIO DA AGRICULTURA E DO ABASTECIMENTO

PROGRAMA DE TRABALHO		RECURSOS DE TODAS AS FONTES E TRANSFERÊNCIAS									
ESPECIFICAÇÃO	EMOD	ID	FONTE	TOTAL	PESSOAL E ENC. SOCIAIS	JUROS E ENC. DA DIVIDA	OUTRAS DESP. CORRENTES	INVESTIMENTOS	INVERSOES FINANCEIRAS	AMORTIZAÇÃO DA DIVIDA	
04.014.0078.1646.0314 AQUISIÇÃO DE PATRULHA MECANIZADA PARA ARROZ PARAUBA - MS PATRULHA AGRICOLA MECANIZADA (UNIDADE) = 2	F	40	0	100	50.000 50.000			50.000 50.000			
04.014.0078.1646.0316 AQUISIÇÃO DE PATRULHA MECANIZADA PARA DIAMANTE DO NORTE - PR PATRULHA AGRICOLA MECANIZADA (UNIDADE) = 2	F	40	0	100	50.000 50.000			50.000 50.000			
04.014.0078.1646.0318 AQUISIÇÃO DE PATRULHA MECANIZADA PARA ITAUNA DO SUL - PR PATRULHA AGRICOLA MECANIZADA (UNIDADE) = 2	F	40	0	100	60.000 60.000			60.000 60.000			
04.014.0078.1646.0320 AQUISIÇÃO DE PATRULHA MECANIZADA PARA JAPURA - PR PATRULHA AGRICOLA MECANIZADA (UNIDADE) = 3	F	40	0	100	80.000 80.000			80.000 80.000			
04.014.0078.1646.0322 AQUISIÇÃO DE PATRULHA MECANIZADA PARA NOSSA SRA.DAS GRACAS - PR PATRULHA AGRICOLA MECANIZADA (UNIDADE) = 3	F	40	0	100	80.000 80.000			80.000 80.000			
04.014.0078.1646.0324 AQUISIÇÃO DE PATRULHA MECANIZADA PARA SAO PEDRO DO PARANA - PR PATRULHA AGRICOLA MECANIZADA (UNIDADE) = 4	F	40	0	100	100.000 100.000			100.000 100.000			
04.014.0078.1646.0326 AQUISIÇÃO DE PATRULHA MECANIZADA PARA SANTA FE - PR PATRULHA AGRICOLA MECANIZADA (UNIDADE) = 2	F	40	0	100	60.000 60.000			60.000 60.000			
04.014.0078.1646.0328 AQUISIÇÃO DE PATRULHA MECANIZADA PARA MAJUA DA SERRA - PR PATRULHA AGRICOLA MECANIZADA (UNIDADE) = 2	F	40	0	100	50.000 50.000			50.000 50.000			
04.014.0078.1646.0330 AQUISIÇÃO DE PATRULHA MECANIZADA PARA NOVA SANTA BARBARA - PR PATRULHA AGRICOLA MECANIZADA (UNIDADE) = 1	F	40	0	100	30.000 30.000			30.000 30.000			
04.014.0078.1646.0332 AQUISIÇÃO DE PATRULHA MECANIZADA PARA IMBAU - PR PATRULHA AGRICOLA MECANIZADA (UNIDADE) = 2	F	40	0	100	50.000 50.000			50.000 50.000			
04.014.0078.1646.0334 AQUISIÇÃO DE PATRULHA MECANIZADA PARA PEQUIZEIRO - TO PATRULHA AGRICOLA MECANIZADA (UNIDADE) = 3	F	40	0	100	80.000 80.000			80.000 80.000			

Handwritten notes and stamps on the right side of the page, including a large rectangular stamp with illegible text and a signature.

511

22000 - MINISTERIO DA AGRICULTURA E DO ABASTECIMENTO  
22101 - MINISTERIO DA AGRICULTURA E DO ABASTECIMENTO

PROGRAMA DE TRABALHO		RECURSOS DE TODAS AS FONTES E TRANSFERÊNCIAS									
ESPECIFICAÇÃO	S	MOD	ID.	FON	TOTAL	PESSOAL E ENC. SOCIAIS	JUROS E ENC. DA DIVIDA	OUTRAS DESP. CORRENTES	INVESTIMENTOS	INVERSÕES FINANCEIRAS	AMORTIZAÇÃO DA DIVIDA
	F			USO							
04.014.0078.1646.0336..... AQUISIÇÃO DE PATRULHA MECANIZADA PARA PIUM - TO PATRULHA AGRICOLA MECANIZADA (UNIDADE) = 3	F	40	0	100	80.000 80.000				80.000 80.000		
04.014.0078.1646.0338..... AQUISIÇÃO DE PATRULHA MECANIZADA PARA MAMPITUBA - RS PATRULHA AGRICOLA MECANIZADA (UNIDADE) = 2	F	40	0	199	75.000 75.000				75.000 75.000		
04.014.0078.1646.0340..... AQUISIÇÃO DE PATRULHA MECANIZADA PARA SAO JOSE DO NORTE - RS PATRULHA AGRICOLA MECANIZADA (UNIDADE) = 3	F	40	0	100	75.000 75.000				75.000 75.000		
04.014.0078.1646.0342..... AQUISIÇÃO DE PATRULHA MECANIZADA PARA VALE DO ANARI - RO PATRULHA AGRICOLA MECANIZADA (UNIDADE) = 3	F	40	0	100	80.000 80.000				80.000 80.000		
04.014.0078.1646.0344..... AQUISIÇÃO DE PATRULHA MECANIZADA PARA IBARAMA - RS PATRULHA AGRICOLA MECANIZADA (UNIDADE) = 1	F	40	0	100	30.000 30.000				30.000 30.000		
04.014.0078.1646.0346..... AQUISIÇÃO DE PATRULHA MECANIZADA PARA CIQUEIRA - RS PATRULHA AGRICOLA MECANIZADA (UNIDADE) = 1	F	40	0	100	30.000 30.000				30.000 30.000		
04.014.0078.1646.0348..... AQUISIÇÃO DE PATRULHA MECANIZADA PARA VASSOURAS - RJ PATRULHA AGRICOLA MECANIZADA (UNIDADE) = 5	F	40	0	100	150.000 150.000				150.000 150.000		
04.014.0078.1646.0350..... AQUISIÇÃO DE PATRULHA MECANIZADA PARA QUATIS - RJ PATRULHA AGRICOLA MECANIZADA (UNIDADE) = 4	F	40	0	100	100.000 100.000				100.000 100.000		
04.014.0078.1646.0352..... AQUISIÇÃO DE PATRULHA MECANIZADA PARA DIONISIO CERQUEIRA - SC PATRULHA AGRICOLA MECANIZADA (UNIDADE) = 3	F	40	0	100	60.000 60.000				60.000 60.000		
04.014.0078.1646.0354..... AQUISIÇÃO DE PATRULHA MECANIZADA PARA PONTE ALTA - SC PATRULHA AGRICOLA MECANIZADA (UNIDADE) = 2	F	40	0	100	50.000 50.000				50.000 50.000		
04.014.0078.1646.0356..... AQUISIÇÃO DE PATRULHA MECANIZADA PARA LAGUNA - SC PATRULHA AGRICOLA MECANIZADA (UNIDADE) = 2	F	40	0	100	70.000 70.000				70.000 70.000		
04.014.0078.1646.0358.....					100.000				100.000		

R\$ 1,00

22000 - MINISTERIO DA AGRICULTURA E DO ABASTECIMENTO  
22101 - MINISTERIO DA AGRICULTURA E DO ABASTECIMENTO

R\$ 1,00

PROGRAMA DE TRABALHO		RECURSOS DE TODAS AS FONTES E TRANSFERENCIAS									
ESPECIFICACAO	ESPECIFICACAO	MOD	ID.	FONTE	TOTAL	PESSOAL E ENC. SOCIAIS	JUROS E ENC. DA DIVIDA	OUTRAS DESP. CORRENTES	INVESTIMENTOS	INVERSOES FINANCEIRAS	AMORTIZACAO DA DIVIDA
AQUISICAO DE PATRULHA MECANIZADA PARA VALENCA - RJ		F 40	0	100	100.000				100.000		
PATRULHA AGRICOLA MECANIZADA (UNIDADE) = 4											
AQUISICAO DE PATRULHA MECANIZADA PARA BONFIM - RR		F 40	0	199	150.000				150.000		
PATRULHA AGRICOLA MECANIZADA (UNIDADE) = 5											
AQUISICAO DE PATRULHA MECANIZADA PARA CAROBE-RR		F 40	0	199	150.000				150.000		
PATRULHA AGRICOLA MECANIZADA (UNIDADE) = 5											
AQUISICAO DE PATRULHA MECANIZADA PARA SANTA MARIA - RS		F 40	0	100	140.000				140.000		
PATRULHA AGRICOLA MECANIZADA (UNIDADE) = 6											
AQUISICAO DE PATRULHA MECANIZADA PARA PATY DO ALPES - RJ		F 40	0	100	100.000				100.000		
PATRULHA AGRICOLA MECANIZADA (UNIDADE) = 4											
AQUISICAO DE PATRULHA MECANIZADA PARA SAGRAMA - PAULLA - RS		F 40	0	199	40.000				40.000		
PATRULHA AGRICOLA MECANIZADA (UNIDADE) = 1											
AQUISICAO DE PATRULHA MECANIZADA PARA RIO PRETO DA EVA - AM		F 40	0	199	50.000				50.000		
PATRULHA AGRICOLA MECANIZADA (UNIDADE) = 2											
AQUISICAO DE PATRULHA MECANIZADA PARA RONDONIA - RO		F 90	0	100	3.000.000				3.000.000		
PATRULHA AGRICOLA MECANIZADA (UNIDADE) = 60		F 90	0	199	2.000.000				2.000.000		
					1.000.000				1.000.000		
AQUISICAO DE PATRULHA MECANIZADA PARA SANTA CATARINA - SC		F 40	0	100	4.500.000				4.500.000		
PATRULHA AGRICOLA MECANIZADA (UNIDADE) = 100											
AQUISICAO DE PATRULHA MECANIZADA PARA SAO PAULO - SP		F 40	0	100	22.500.000				22.500.000		
PATRULHA AGRICOLA MECANIZADA (UNIDADE) = 750		F 40	0	199	3.917.121				3.917.121		
					18.582.879				18.582.879		
SEMENTES E MUDAS					1.103.900			843.900	260.000		
AQUISICAO DE SEMENTES E MUDAS					1.103.900			843.900	260.000		
INSPECCAO E FISCALIZACAO DE SEMENTES E MUDAS											
INSPECCAO E FISCALIZAR A PRODUCAO E COMERCIALIZACAO DE SEMENTES E MUDAS, VISANDO A											

Handwritten notes and signatures on the right side of the page, including a large signature at the bottom right.

22000 - MINISTERIO DA AGRICULTURA E DO ABASTECIMENTO  
22101 - MINISTERIO DA AGRICULTURA E DO ABASTECIMENTO

PROGRAMA DE TRABALHO

E S P E C I F I C A Ç Ã O	S I M O D O F O N T E	T O T A L	P E S S O A L E E N C. S O C I A I S	J U R O S E E N C. D A D I V I D A	O U T R A S D E S P. C O R R E N T E S	I N V E S T I M E N T O S	I N V E R S Õ E S F I N A N C I E I R A S	A M O R T I Z A Ç Ã O D A D I V I D A	
									R E C U R S O S D E T O D A S A S F O N T E S E T R A N S F E R E N C I A S
MANUTENÇÃO DA ELEVADA QUALIDADE DESSES INSUMOS AGRICOLAS, ASSEGURAR A RENOVACAO GENETICA DE SEMENTES E MUDAS UTILIZADAS PELOS MINI E PEQUENOS PRODUTORES RURAIS, BEM COMO PROCEDER A PROTECCAO E AO REGISTRO DE CULTIVARES.									
CULTIVAR REGISTRADO (UNIDADE) = 195									
ESTABELECIMENTO FISCALIZADO (FISCALIZACAO) = 2919									
CAMPO DE SEMENTE INSPECIONADO (HA) = 2919									
AMOSTRA COLETADA (UNIDADE) = 9731									
CONVENIO CELEBRADO (UNIDADE) = 3									
AVALIACAO REALIZADA (UNIDADE) = 2									
MUDA PRODUZIDA (UNIDADE) = 15000									
04.014.0089.4429.0001.....	F 90	943.900							
INSPECAO, PRODUCAO E COMERCIALIZACAO DE SEMENTES E MUDAS		943.900							
CULTIVAR REGISTRADO (UNIDADE) = 195									
ESTABELECIMENTO FISCALIZADO (FISCALIZACAO) = 2919									
CAMPO DE SEMENTE INSPECIONADO (HA) = 2919									
AMOSTRA COLETADA (UNIDADE) = 9731									
CONVENIO CELEBRADO (UNIDADE) = 3									
AVALIACAO REALIZADA (UNIDADE) = 2									
04.014.0090.4429.0002.....	F 40	180.000							
PRODUCAO DE SEMENTES E MUDAS EM MATO GROSSO - MT		180.000							
MUDA PRODUZIDA (UNIDADE) = 15000									
PRODUCAO ANIMAL									
DEFESA SANITARIA ANIMAL									
04.015.0087.2442.....		38.824.817			24.463.146	14.361.671			
DESENVOLVIMENTO DO SISTEMA LABORATORIAL DE APOIO ANIMAL		38.824.817			24.463.146	14.361.671			
PROPICIAR APOIO TECNICO-CIENTIFICO AS ACOES BASICAS DE DEFESA, INSPECAO E FISCALIZACAO NA AREA ANIMAL.		30.559.074			17.164.000	13.395.074			
DOENCA ANIMAL DIAGNOSTICADA (AMOSTRA) = 7328									
ALIMENTO ANIMAL ANALISADO (AMOSTRA) = 2208									
PRODUTO ANALISADO (UNIDADE) = 977									
AMOSTRA ANALISADA (UNIDADE) = 10748									
04.015.0087.2442.0002.....	F 50	3.908.500							
DESENVOLVIMENTO E OPERACIONALIZACAO DE UNIDADES LABORATORIAIS		3.908.500							
LABORATORIAIS		95.000							
DOENCA ANIMAL DIAGNOSTICADA (AMOSTRA) = 7328	F 72	95.000							
ALIMENTO ANIMAL ANALISADO (AMOSTRA) = 2208	F 90	3.718.500							
PRODUTO ANALISADO (UNIDADE) = 977									
AMOSTRA ANALISADA (UNIDADE) = 10748									
04.015.0087.2443.....		10.744.824			6.474.750	4.270.074			
DEFESA E VIGILANCIA ZOOSANITARIA		10.744.824			6.474.750	4.270.074			





22000 - MINISTERIO DA AGRICULTURA E DO ABASTECIMENTO  
22101 - MINISTERIO DA AGRICULTURA E DO ABASTECIMENTO

PROGRAMA DE TRABALHO

RECURSOS DE TODAS AS FONTES E TRANSFERÊNCIAS

ESPECIFICAÇÃO	S	MOD	ID.	FON	TOTAL	PESSOAL E ENC. SOCIAIS	JUROS E ENC. DA DIVIDA	OUTRAS DESP CORRENTES	INVESTIMENTOS	INVERSÕES FINANCEIRAS	AMORTIZAÇÃO DA DIVIDA
04.015.0089.4424.0001..... DESENVOLVIMENTO DA BOVINOCULTURA DE LEITE	F	90	0	149	1.500.000			1.500.000			
DOSE DE SEMEN FORNECIDA (UNIDADE) = 2150					1.500.000						
DESENVOLVIMENTO DA PESCA					3.816.000			3.201.000	615.000		
04.015.0089.3464..... APOIO AO SETOR PESQUEIRO					2.910.000			2.910.000			
CONCEDER SUBVENÇÃO ECONOMICA AO PREÇO DO OLEO DIESEL ADQUIRIDO PARA O ABASTECIMENTO DE EMBARCAÇÕES PESQUEIRAS NACIONAIS LIMITADA AO VALOR DA DIFERENÇA ENTRE O VALOR PAGO POR EMBARCAÇÕES PESQUEIRAS NACIONAIS E ESTRANGEIRAS: LEI NO. 9445, DE 14/03/97.											
EMBARCAÇÃO PESQUEIRA INDUSTRIAL ATENDIDA (UNIDADE) = 1600					2.910.000			2.910.000			
EMBARCAÇÃO PESQUEIRA ARTESANAL ATENDIDA (UNIDADE) = 8000					2.910.000			2.910.000			
04.015.0089.3464.0003..... SUBVENÇÃO ECONOMICA AO PREÇO DO OLEO DIESEL	F	50	0	100	906.000			291.000	615.000		
EMBARCAÇÃO PESQUEIRA INDUSTRIAL ATENDIDA (UNIDADE) = 1600											
EMBARCAÇÃO PESQUEIRA ARTESANAL ATENDIDA (UNIDADE) = 8000											
04.015.0089.3504..... DESENVOLVIMENTO DO SETOR PESQUEIRO											
DESENVOLVER AÇÕES QUE VISEM O FOMENTO DA PRODUÇÃO PESQUEIRA NACIONAL, ASSISTENCIA TECNICA E ORGANIZAÇÃO DO SETOR.											
POLO ESTADUAL DE AQUICULTURA INSTALADO (UNIDADE) = 4											
PESCADOR ARTESANAL ORGANIZADO (PESSOA) = 175003											
AQUICULTOR ORGANIZADO (PESSOA) = 25000											
ASSOCIAÇÃO ASSISTIDA (UNIDADE) = 6											
MUNICIPIO ATENDIDO (UNIDADE) = 2											
04.015.0089.3504.0001..... FOMENTO AS ATIVIDADES DO SETOR PESQUEIRO NACIONAL	F	40	0	100	491.000			291.000	200.000		
POLO ESTADUAL DE AQUICULTURA INSTALADO (UNIDADE) = 4					441.000			241.000	200.000		
PESCADOR ARTESANAL ORGANIZADO (PESSOA) = 175000	F	90	0	100	50.000			50.000			
AQUICULTOR ORGANIZADO (PESSOA) = 25000											
04.015.0089.3504.0018..... FISCALIZAÇÃO DA PESCA PREDATORIA EM ICAPI - CE	F	40	0	150	50.000				50.000		
ASSOCIAÇÃO ASSISTIDA (UNIDADE) = 1					50.000				50.000		
04.015.0089.3504.0020.....					80.000				80.000		





519

22000 - MINISTERIO DA AGRICULTURA E DO ABASTECIMENTO  
22101 - MINISTERIO DA AGRICULTURA E DO ABASTECIMENTO

R\$ 1,00

PROGRAMA DE TRABALHO	RECURSOS DE TODAS AS FONTES E TRANSFERÊNCIAS														
	ESPECIFICAÇÃO	E	S	MOD.	ID.	FORN.	USO	TE	TOTAL	PESSOAL E ENC. SOCIAIS	JURIS. E ENC. DA DIVIDA	OUTRAS DESP. CORRENTES	INVESTIMENTOS	INVERSÕES FINANCEIRAS	AMORTIZAÇÃO DA DIVIDA
04.018.0110.2451.0068 FOMENTO E AUTOGESTÃO COOPERATIVISTA EM SÃO GONÇALO - RJ PROJETO APOIADO (UNIDADE) = 1	F	40	0	100					200.000 200.000				200.000 200.000		
04.018.0110.2451.0022 APOIO AS AÇDES DE ASSOCIATIVISMO E COOPERATIVISMO NO RIO GRANDE DO SUL - RS PROJETO APOIADO (UNIDADE) = 2	F	50	0	100					150.000 150.000			150.000 150.000			
04.018.0110.2451.0034 FOMENTO AOS NUCLEOS DE PRODUÇÃO AGRÍCOLA EM RIOBRIGUES ALVES - AC PROJETO APOIADO (UNIDADE) = 1	F	40	0	100					80.000 80.000				80.000 80.000		
04.018.0110.2451.0058 FOMENTO E AUTOGESTÃO COOPERATIVISTA EM BRASILEIA - AC PROJETO APOIADO (UNIDADE) = 1	F	50	0	100					80.000 80.000			80.000 80.000			
04.018.0110.2451.0060 FOMENTO E AUTOGESTÃO COOPERATIVISTA (ANCA) COOPERATIVA ASSISTIDA (UNIDADE) = 70 FAMILIA BENEFICIADA (UNIDADE) = 30000 PROJETO APOIADO (UNIDADE) = 1	F	50	0	100					470.000 500.000 170.000			470.000 300.000 170.000			
04.018.0110.2451.0064 FOMENTO E AUTOGESTÃO COOPERATIVISTA EM RIO DE JANEIRO - RJ COMUNIDADE RURAL ATENDIDA (UNIDADE) = 50	F	50	0	100					200.000 200.000			200.000 200.000			
04.018.0110.2451.0072 FOMENTO E AUTOGESTÃO COOPERATIVISTA EM TAIACU - SP PROJETO APOIADO (UNIDADE) = 1	F	40	0	100					100.000 100.000				100.000 100.000		
04.018.0110.2451.0076 FOMENTO E AUTOGESTÃO COOPERATIVISTA EM SANTA ROSA DE LIMA - SC PROJETO APOIADO (UNIDADE) = 1	F	40	0	100					60.000 60.000				60.000 60.000		
04.018.0110.2451.0078 FOMENTO E AUTOGESTÃO COOPERATIVISTA EM RONDRA ALTA - RS FAMILIA ASSISTIDA (UNIDADE) = 350 PROJETO APOIADO (UNIDADE) = 1	F	50	0	100					40.000 40.000			40.000 40.000			
04.018.0110.2451.0080 FOMENTO E AUTOGESTÃO COOPERATIVISTA EM PORTO ALEGRE - RS PROJETO APOIADO (UNIDADE) = 1	F	50	0	100					150.000 150.000			150.000 150.000			
04.018.0110.2451.0082 FOMENTO E AUTOGESTÃO COOPERATIVISTA EM	F	50	0	100					100.000 100.000			100.000 100.000			









22000 - MINISTERIO DA AGRICULTURA E DO ABASTECIMENTO  
22101 - MINISTERIO DA AGRICULTURA E DO ABASTECIMENTO

R\$ 1,00

PROGRAMA DE TRABALHO

RECURSOS DE TODAS AS FONTES E TRANSFERÊNCIAS

ESPECIFICAÇÃO	MOD	ID.	FON	TOTAL	PESSOAL E ENC. SOCIAIS	JUROS E ENC. DA DIVIDA	OUTRAS DESP. CORRENTES	INVESTIMENTOS	INVERSÕES FINANCEIRAS	AMORTIZAÇÃO DA DIVIDA
04.040.0183.3391.0003 PROGRAMA DE FORTALECIMENTO DA AGRICULTURA FAMILIAR NO ESTADO DO AMAPÁ FAMILIA BENEFICIADA (UNIDADE) = 2801 MUNICIPIO ATENDIDO (UNIDADE) = 6 PRODUTOR CAPACITADO (PESSOA) = 1002	F 30	0	100	1.541.500			380.000	1.161.500		
	F 30	0	150	1.258.740			331.724	927.016		
				282.760			28.276	254.484		
04.040.0183.3391.0004 PROGRAMA DE FORTALECIMENTO DA AGRICULTURA FAMILIAR NO ESTADO DO AMAPÁ - AM FAMILIA BENEFICIADA (UNIDADE) = 8728 MUNICIPIO ATENDIDO (UNIDADE) = 12 PRODUTOR CAPACITADO (PESSOA) = 1914	F 30	0	100	2.990.000			675.000	2.315.000		
	F 30	0	150	2.459.825			621.982	1.837.843		
				530.175			53.018	477.157		
04.040.0183.3391.0005 PROGRAMA DE FORTALECIMENTO DA AGRICULTURA FAMILIAR NO ESTADO DA BAHIA - BA FAMILIA BENEFICIADA (UNIDADE) = 37795 MUNICIPIO ATENDIDO (UNIDADE) = 67 PRODUTOR CAPACITADO (PESSOA) = 10959	F 30	0	100	16.797.750			3.780.000	13.017.750		
	F 30	0	115	10.328.770			2.483.102	7.845.668		
	F 30	0	150	3.500.000			1.000.000	2.500.000		
				2.968.980			296.898	2.672.082		
04.040.0183.3391.0006 PROGRAMA DE FORTALECIMENTO DA AGRICULTURA FAMILIAR NO ESTADO DO CEARÁ - CE FAMILIA BENEFICIADA (UNIDADE) = 21760 MUNICIPIO ATENDIDO (UNIDADE) = 41 PRODUTOR CAPACITADO (PESSOA) = 6651	F 30	0	100	10.180.000			2.700.000	7.480.000		
	F 30	0	115	5.559.300			1.887.930	3.671.370		
	F 30	0	150	2.500.000			600.000	1.900.000		
				2.120.700			212.070	1.908.630		
04.040.0183.3391.0007 PROGRAMA DE FORTALECIMENTO DA AGRICULTURA FAMILIAR NO DISTRITO FEDERAL - DF FAMILIA BENEFICIADA (UNIDADE) = 1888 MUNICIPIO ATENDIDO (UNIDADE) = 5 PRODUTOR CAPACITADO (PESSOA) = 753	F 30	0	100	20.009.500			17.225.000	2.784.500		
	F 30	0	150	1.073.276			207.329	866.947		
	F 72	0	100	178.724			17.671	159.053		
	F 90	0	100	6.000.000			6.000.000			
				12.759.500			11.000.000	1.759.500		
04.040.0183.3391.0008 PROGRAMA DE FORTALECIMENTO DA AGRICULTURA FAMILIAR NO ESTADO DO ESPÍRITO SANTO FAMILIA BENEFICIADA (UNIDADE) = 21105 MUNICIPIO ATENDIDO (UNIDADE) = 40 PRODUTOR CAPACITADO (PESSOA) = 6568	F 30	0	100	10.050.000			2.025.000	8.025.000		
	F 30	0	150	8.459.525			1.865.948	6.593.577		
				1.590.525			139.052	1.451.473		
04.040.0183.3391.0009 PROGRAMA DE FORTALECIMENTO DA AGRICULTURA FAMILIAR NO ESTADO DE GOIÁS - GO FAMILIA BENEFICIADA (UNIDADE) = 14625 MUNICIPIO ATENDIDO (UNIDADE) = 36 PRODUTOR CAPACITADO (PESSOA) = 4333	F 30	0	100	6.500.000			1.350.000	5.150.000		
	F 30	0	150	5.439.650			1.243.965	4.195.685		
				1.060.350			106.035	954.315		
04.040.0183.3391.0010 PROGRAMA DE FORTALECIMENTO DA AGRICULTURA FAMILIAR NO ESTADO DO MARANHÃO - MA FAMILIA BENEFICIADA (UNIDADE) = 15082 MUNICIPIO ATENDIDO (UNIDADE) = 26 PRODUTOR CAPACITADO (PESSOA) = 4306	F 30	0	100	6.500.000			1.440.000	5.060.000		
	F 30	0	115	4.368.960			1.126.896	3.242.064		
	F 30	0	150	1.000.000			200.000	800.000		
				1.131.040			113.104	1.017.936		

525

22000 - MINISTERIO DA AGRICULTURA E DO ABASTECIMENTO  
22101 - MINISTERIO DA AGRICULTURA E DO ABASTECIMENTO

R\$ 1,00

PROGRAMA DE TRABALHO		RECURSOS DE TODAS AS FONTES E TRANSFERÊNCIAS									
ESPECIFICAÇÃO	MOD.	ID.	FON.	TOTAL	PESSOAL E ENC. SOCIAIS	JUROS E ENC. DA DIVIDA	OUTRAS DESP. CORRENTES	INVESTIMENTOS	INVERSÕES FINANCEIRAS	AMORTIZAÇÃO DA DIVIDA	
	F	30	0	100							
04.040.0183.3391.0011 PROGRAMA DE FORTALECIMENTO DA AGRICULTURA FAMILIAR NO ESTADO DE MINAS GERAIS - MG FAMILIA BENEFICIADA (UNIDADE) = 38710 MUNICIPIO ATENDIDO (UNIDADE) = 68 PRODUTOR CAPACITADO (PESSOA) = 15800	F	30	0	100	17.017.250		4.305.000	12.652.250			
	F	30	0	150	13.588.785		4.022.194	9.566.631			
	F	30	0	150	3.428.465		342.046	3.086.619			
04.040.0183.3391.0012 PROGRAMA DE FORTALECIMENTO DA AGRICULTURA FAMILIAR NO ESTADO DO MATO GROSSO - MT FAMILIA BENEFICIADA (UNIDADE) = 12933 MUNICIPIO ATENDIDO (UNIDADE) = 24 PRODUTOR CAPACITADO (PESSOA) = 3632	F	30	0	100	5.960.500		1.260.000	4.700.500			
	F	30	0	150	4.970.340		1.161.034	3.809.806			
	F	30	0	150	989.660		98.966	890.694			
04.040.0183.3391.0013 PROGRAMA DE FORTALECIMENTO DA AGRICULTURA FAMILIAR NO ESTADO DO RIO GRANDE DO SUL - RS FAMILIA BENEFICIADA (UNIDADE) = 9022 MUNICIPIO ATENDIDO (UNIDADE) = 19 PRODUTOR CAPACITADO (PESSOA) = 3103	F	30	0	100	4.796.250		1.035.000	3.761.250			
	F	30	0	150	3.983.315		953.706	3.029.609			
	F	30	0	150	812.935		81.294	731.641			
04.040.0183.3391.0014 PROGRAMA DE FORTALECIMENTO DA AGRICULTURA FAMILIAR NO ESTADO DO PIAUÍ - PI FAMILIA BENEFICIADA (UNIDADE) = 18000 MUNICIPIO ATENDIDO (UNIDADE) = 32 PRODUTOR CAPACITADO (PESSOA) = 5181	F	30	0	100	8.000.000		1.890.000	6.110.000			
	F	30	0	115	5.015.510		1.441.551	3.573.959			
	F	30	0	150	1.500.000		300.000	1.200.000			
	F	30	0	150	1.484.450		148.449	1.336.041			
04.040.0183.3391.0015 PROGRAMA DE FORTALECIMENTO DA AGRICULTURA FAMILIAR NO ESTADO DA PARAIBA - PB FAMILIA BENEFICIADA (UNIDADE) = 17346 MUNICIPIO ATENDIDO (UNIDADE) = 30 PRODUTOR CAPACITADO (PESSOA) = 4883	F	30	0	100	7.495.250		1.575.000	5.920.250			
	F	30	0	115	4.758.175		1.151.292	3.606.883			
	F	30	0	150	1.500.000		300.000	1.200.000			
	F	30	0	150	1.237.075		123.708	1.113.367			
04.040.0183.3391.0016 PROGRAMA DE FORTALECIMENTO DA AGRICULTURA FAMILIAR NO ESTADO DO PARANÁ - PR FAMILIA BENEFICIADA (UNIDADE) = 21203 MUNICIPIO ATENDIDO (UNIDADE) = 40 PRODUTOR CAPACITADO (PESSOA) = 6492	F	30	0	100	9.947.250		2.585.000	7.362.250			
	F	30	0	150	7.932.585		2.383.534	5.548.951			
	F	30	0	150	2.014.665		201.466	1.813.199			
04.040.0183.3391.0017 PROGRAMA DE FORTALECIMENTO DA AGRICULTURA FAMILIAR NO ESTADO DE PERNAMBUCO - PE FAMILIA BENEFICIADA (UNIDADE) = 25894 MUNICIPIO ATENDIDO (UNIDADE) = 48 PRODUTOR CAPACITADO (PESSOA) = 7914	F	30	0	100	12.113.750		2.700.000	9.413.750			
	F	30	0	115	7.983.050		2.087.830	5.895.220			
	F	30	0	150	2.000.000		400.000	1.600.000			
	F	30	0	150	2.120.700		212.070	1.908.630			
04.040.0183.3391.0018 PROGRAMA DE FORTALECIMENTO DA AGRICULTURA FAMILIAR NO ESTADO DO RIO DE JANEIRO - RJ FAMILIA BENEFICIADA (UNIDADE) = 14307 MUNICIPIO ATENDIDO (UNIDADE) = 25 PRODUTOR CAPACITADO (PESSOA) = 4008	F	30	0	100	6.166.000		1.440.000	4.726.000			
	F	30	0	115	4.034.960		1.126.896	2.908.064			
	F	30	0	150	1.000.000		200.000	800.000			
	F	30	0	150	1.131.040		113.104	1.017.936			

22000 - MINISTERIO DA AGRICULTURA E DO ABASTECIMENTO  
22101 - MINISTERIO DA AGRICULTURA E DO ABASTECIMENTO

R\$ 1,00

PROGRAMA DE TRABALHO		RECURSOS DE TODAS AS FONTES E TRANSFERÊNCIAS									
ESPECIFICAÇÃO	ESPECIFICAÇÃO	MOD. F	ID. FON. USU. TE	TOTAL	PESSOAL E ENC. SOCIAIS	JUROS E ENC. DA DIVIDA	OUTRAS DESP. CORRENTES	INVESTIMENTOS	INVERSÕES FINANCEIRAS	AMORTIZAÇÃO DA DIVIDA	
04.040.0183.3391.0019	PROGRAMA DE FORTALECIMENTO DA AGRICULTURA FAMILIAR NO ESTADO DO RIO GRANDE DO NORTE - RN	F 30	0 100	9.398.750			2.025.000	7.373.750			
	FAMÍLIA BENEFICIADA (UNIDADE) = 16918	F 30	0 115	6.808.225			1.665.947	5.142.278			
	MUNICÍPIO ATENDIDO (UNIDADE) = 38	F 30	0 150	1.000.000			200.000	800.000			
	PRODUTOR CAPACITADO (PESSOA) = 6141	F 30	0 150	1.590.525			159.053	1.431.472			
04.040.0183.3391.0020	PROGRAMA DE FORTALECIMENTO DA AGRICULTURA FAMILIAR NO ESTADO DO RIO GRANDE DO SUL - RS	F 30	0 100	11.250.000			2.565.000	8.685.000			
	FAMÍLIA BENEFICIADA (UNIDADE) = 23990	F 30	0 150	9.235.335			2.363.534	6.871.801			
	MUNICÍPIO ATENDIDO (UNIDADE) = 45	F 30	0 150	2.014.665			201.466	1.813.199			
	PRODUTOR CAPACITADO (PESSOA) = 7342	F 30	0 150								
04.040.0183.3391.0021	PROGRAMA DE FORTALECIMENTO DA AGRICULTURA FAMILIAR NO ESTADO DO RIO DE JANEIRO - RJ	F 30	0 100	7.335.250			1.755.000	5.580.250			
	FAMÍLIA BENEFICIADA (UNIDADE) = 15235	F 30	0 150	5.956.794			1.617.154	4.339.640			
	MUNICÍPIO ATENDIDO (UNIDADE) = 29	F 30	0 150	1.378.456			137.846	1.240.610			
	PRODUTOR CAPACITADO (PESSOA) = 4762	F 30	0 150								
04.040.0183.3391.0022	PROGRAMA DE FORTALECIMENTO DA AGRICULTURA FAMILIAR NO ESTADO DE RONDÔNIA - RO	F 30	0 100	5.250.000			1.215.000	4.035.000			
	FAMÍLIA BENEFICIADA (UNIDADE) = 10500	F 30	0 150	4.295.685			1.19.589	3.176.096			
	MUNICÍPIO ATENDIDO (UNIDADE) = 21	F 30	0 150	954.315			95.431	858.884			
	PRODUTOR CAPACITADO (PESSOA) = 3422	F 30	0 150								
04.040.0183.3391.0023	PROGRAMA DE FORTALECIMENTO DA AGRICULTURA FAMILIAR NO ESTADO DE FORALÇA - RN	F 30	0 100	1.400.000			360.000	1.040.000			
	FAMÍLIA BENEFICIADA (UNIDADE) = 3375	F 30	0 150	1.117.240			331.724	785.516			
	MUNICÍPIO ATENDIDO (UNIDADE) = 6	F 30	0 150	282.760			28.276	254.484			
	PRODUTOR CAPACITADO (PESSOA) = 910	F 30	0 150								
04.040.0183.3391.0024	PROGRAMA DE FORTALECIMENTO DA AGRICULTURA FAMILIAR NO ESTADO DE SANTA CATARINA - SC	F 30	0 100	11.250.000			2.565.000	8.685.000			
	FAMÍLIA BENEFICIADA (UNIDADE) = 23980	F 30	0 150	9.235.335			2.363.534	6.871.801			
	MUNICÍPIO ATENDIDO (UNIDADE) = 45	F 30	0 150	2.014.665			201.466	1.813.199			
	PRODUTOR CAPACITADO (PESSOA) = 7342	F 30	0 150								
04.040.0183.3391.0025	PROGRAMA DE FORTALECIMENTO DA AGRICULTURA FAMILIAR NO ESTADO DE SÃO PAULO - SP	F 30	0 100	9.086.000			2.160.000	6.926.000			
	FAMÍLIA BENEFICIADA (UNIDADE) = 20466	F 30	0 150	7.389.440			1.950.344	5.409.096			
	MUNICÍPIO ATENDIDO (UNIDADE) = 38	F 30	0 150	1.696.560			169.656	1.526.904			
	PRODUTOR CAPACITADO (PESSOA) = 5912	F 30	0 150								
04.040.0183.3391.0026	PROGRAMA DE FORTALECIMENTO DA AGRICULTURA FAMILIAR NO ESTADO DE SERGIPE - SE	F 30	0 100	6.195.000			1.350.000	4.845.000			
	FAMÍLIA BENEFICIADA (UNIDADE) = 11151	F 30	0 115	4.134.650			1.043.965	3.090.685			
	MUNICÍPIO ATENDIDO (UNIDADE) = 25	F 30	0 150	1.000.000			200.000	800.000			
	PRODUTOR CAPACITADO (PESSOA) = 3345	F 30	0 150	1.060.350			106.035	954.315			

527

22000 - MINISTERIO DA AGRICULTURA E DO ABASTECIMENTO  
22101 - MINISTERIO DA AGRICULTURA E DO ABASTECIMENTO

R\$ 1,00

PROGRAMA DE TRABALHO		RECURSOS DE TODAS AS FONTES E TRANSFERENCIAS									
ESPECIFICACAO	ES	MOD	ID.	FON	TOTAL	PESSOAL E ENC. SOCIAIS	JUROS E ENC. DA DIVIDA	OUTRAS DESP. CORRENTES	INVESTIMENTOS	INVERSOES FINANCEIRAS	AMORTIZACAO DA DIVIDA
04.040.0183.3391.0027 PROGRAMA DE FORTALECIMENTO DA AGRICULTURA FAMILIAR NO ESTADO DE TOCANTINS FAMILIA BENEFICIADA (UNIDADE) = 9000	F	30	0	100	4.000.000			810.000	3.190.000		
MUNICIPIO ATENDIDO (UNIDADE) = 18	F	30	0	150	3.363.790			746.379	2.617.411		
PRODUTOR CAPACITADO (PESSOA) = 2687					636.210			63.621	572.589		
04.040.0183.3391.0066 FORTALECIMENTO DA AGRICULTURA FAMILIAR EM AGUAS FORMOSAS - MG FAMILIA BENEFICIADA (UNIDADE) = 150	F	30	0	100	50.000			50.000			
04.040.0183.3391.0066 FORTALECIMENTO DA AGRICULTURA FAMILIAR EM MINAS NOVAS - MG FAMILIA BENEFICIADA (UNIDADE) = 150	F	30	0	100	50.000			50.000			
04.040.0183.3391.0088 FORTALECIMENTO DA AGRICULTURA FAMILIAR EM NOVA VENEZA - GO FAMILIA BENEFICIADA (UNIDADE) = 100	F	40	0	100	45.000				45.000		
04.040.0183.3391.0100 FORTALECIMENTO DA AGRICULTURA FAMILIAR EM LUNARDRELLI - PR FAMILIA BENEFICIADA (UNIDADE) = 400	F	40	0	100	75.000				75.000		
04.040.0183.3391.0102 FORTALECIMENTO DA AGRICULTURA FAMILIAR EM HONRIO SERPA - PR FAMILIA BENEFICIADA (UNIDADE) = 30	F	40	0	100	50.000				50.000		
04.040.0183.3391.0106 FORTALECIMENTO DA AGRICULTURA FAMILIAR EM PORTO NACIONAL - TO FAMILIA BENEFICIADA (UNIDADE) = 500	F	40	0	100	50.000				50.000		
04.040.0183.3391.0108 FORTALECIMENTO DA AGRICULTURA FAMILIAR EM BERNARDO SAYÃO - TO FAMILIA BENEFICIADA (UNIDADE) = 200	F	40	0	100	20.000				20.000		
04.040.0183.3391.0110 FORTALECIMENTO DA AGRICULTURA FAMILIAR EM CAPANEMA - PR FAMILIA BENEFICIADA (UNIDADE) = 25	F	40	0	100	40.000				40.000		
04.040.0183.3391.0112 FORTALECIMENTO DA AGRICULTURA FAMILIAR EM MACAPA - AP FAMILIA BENEFICIADA (UNIDADE) = 500	F	40	0	100	400.000				400.000		
04.040.0183.3391.0114 FORTALECIMENTO DA AGRICULTURA FAMILIAR EM MORRINHOS - GO	F	40	0	100	50.000			50.000			

22000 - MINISTERIO DA AGRICULTURA E DO ABASTECIMENTO  
22101 - MINISTERIO DA AGRICULTURA E DO ABASTECIMENTO

R\$ 1,00

PROGRAMA DE TRABALHO		RECURSOS DE TODAS AS FONTES E TRANSFERÊNCIAS									
ESPECIFICAÇÃO	MOD. FON. USU. F.	TOTAL	PESSOAL E ENC. SOCIAIS	JUROS E ENC. DA DIVIDA	OUTRAS DESP. CORRENTES	INVESTIMENTOS	INVERSOES FINANCEIRAS	AMORTIZACAO DA DIVIDA			
FAMILIA BENEFICIADA (UNIDADE) = 100											
04.040.0183.3391.0116 FORTALECIMENTO DA AGRICULTURA FAMILIAR EM PORTEIRAO - GO	F 40 0 100	50.000	50.000		50.000						
FAMILIA BENEFICIADA (UNIDADE) = 100											
04.040.0183.3391.0118 FORTALECIMENTO DA AGRICULTURA FAMILIAR EM S. ANTONIO DO DESCOBERTO - GO	F 50 0 100	60.000	60.000		60.000						
FAMILIA BENEFICIADA (UNIDADE) = 300											
04.040.0183.3391.0120 FORTALECIMENTO DA AGRICULTURA FAMILIAR EM RIO BRANCO - AC	F 40 0 100	300.000	300.000			300.000					
FAMILIA BENEFICIADA (UNIDADE) = 800											
04.040.0183.3391.0122 CONTRUÇAO DE BARRACAO DO PRODUTOR EM MISSAL - PR	F 40 0 100	120.000	120.000			120.000					
PRODUTO AGRICOLA ADQUIRIDO (T) = 1											
04.040.0183.3391.0124 FORTALECIMENTO DA AGRICULTURA FAMILIAR EM MANTENGA - MG	F 40 0 100	50.000	50.000		50.000						
FAMILIA BENEFICIADA (UNIDADE) = 20											
04.040.0183.3391.0126 APOIO A AGROINDUSTRIA FAMILIAR EM RIO BRANCO DO SUL - PR	F 40 0 100	75.000	75.000			75.000					
FAMILIA BENEFICIADA (UNIDADE) = 30											
04.040.0183.3391.0128 APOIO A AGROINDUSTRIA FAMILIAR EM REBOUCAS - PR	F 40 0 100	70.000	70.000		70.000						
FAMILIA BENEFICIADA (UNIDADE) = 30											
04.040.0183.3391.0130 FORTALECIMENTO DA AGRICULTURA FAMILIAR EM SAO BENTO DO TOCANTINS - TO	F 40 0 100	80.000	80.000			80.000					
FAMILIA BENEFICIADA (UNIDADE) = 100											
04.040.0183.3391.0134 FORTALECIMENTO DA AGRICULTURA FAMILIAR EM SENADOR JOSE PORFIRIO - PA	F 40 0 100	300.000	300.000			300.000					
FAMILIA BENEFICIADA (UNIDADE) = 500											
04.040.0183.3558 DESENVOLVIMENTO DA FRUTICULTURA		17.230.120	17.230.120		13.770.120	3.460.000					

EXPANDIR AS ATIVIDADES AGRICOLAS, COM ENFASE NA FRUTICULTURA, SOBRETUDO ATRAVES DA UTILIZACAO DO POTENCIAL DE INVESTIMENTOS JA REALIZADOS, COM VISTAS A OBTENCAO DE FONTES DE GERACAO DE EMPREGO E RENDA A BAIXOS CUSTOS SOCIAIS

22000 - MINISTERIO DA AGRICULTURA E DO ABASTECIMENTO  
22101 - MINISTERIO DA AGRICULTURA E DO ABASTECIMENTO

PROGRAMA DE TRABALHO

R\$ 1,00

ESPECIFICAÇÃO		RECURSOS DE TODAS AS FONTES E TRANSFERENCIAS								
SE	MOD	ID.	FON	TOTAL	PESSOAL E ENC. SOCIAIS	JURIS E ENC. DA DIVIDA	OUTRAS DESP. CORRENTES	INVESTIMENTOS	INVERSÕES FINANCEIRAS	AMORTIZAÇÃO DA DIVIDA
F			TE							
				14.751.120						
		F 30	0 100	1.170.000			13.081.120	1.660.000		
		F 30	0 115	150.000			800.000	370.000		
		F 40	0 100	1.170.000				370.000		
		F 50	0 115	150.000				150.000		
		F 60	0 100	3.996.000			3.996.000			
		F 60	0 115	4.365.000			4.365.000			
		F 72	0 100	2.300.000			1.300.000	200.000		
		F 90	0 100	2.550.120			1.830.120	420.000		
		F 90	0 115	1.800.000				200.000		
		F 90	0 199	1.800.000				1.800.000		
		F 30	0 100	679.000			679.000			
		F 40	0 100	279.000			279.000			
		F 50	0 100	200.000			200.000			
		F 50	0 100	200.000			200.000			
				1.980.000			1.530.000	450.000		
		F 30	0 100	970.000			970.000			
		F 50	0 100	670.000			670.000			
		F 50	0 100	300.000			300.000			
		F 30	0 100	485.000			485.000			
		F 30	0 100	335.000			335.000			
		F 30	0 100	150.000			150.000			
				50.000				50.000		

PROJETO COORDENADO (UNIDADE) = 6  
PROJETO DESENVOLVIDO (UNIDADE) = 13  
AREA BENEFICIADA (HA) = 42825  
PROJETO IMPLANTADO (UNIDADES) = 6  
PROJETO ACOMPANHADO E FISCALIZADO (UNIDADE) = 6  
PROJETO APOIADO (UNIDADE) = 5

04.040.0183.3558.0001  
APOIO AO DESENVOLVIMENTO DA FRUTICULTURA IRRIGADA NO NORDESTE  
PROJETO COORDENADO (UNIDADE) = 6  
PROJETO DESENVOLVIDO (UNIDADE) = 6  
AREA BENEFICIADA (HA) = 42825  
PROJETO IMPLANTADO (UNIDADE) = 6  
PROJETO ACOMPANHADO E FISCALIZADO (UNIDADE) = 6

04.040.0183.3558.0002  
APOIO AO DESENVOLVIMENTO DA FRUTICULTURA NO RIO GRANDE DO SUL - RS  
PROJETO APOIADO (UNIDADE) = 5

04.040.0183.3558.0003  
APOIO AO DESENVOLVIMENTO DA FRUTICULTURA DOS CLIMAS TEMPERADO E TROPICAL  
PROJETO DESENVOLVIDO (UNIDADE) = 7  
04.040.0183.3559  
PROJETO DE DESENVOLVIMENTO RURAL INTEGRADO

PROMOVER O USO SUSTENTAVEL DOS RECURSOS NATURAIS ENVOLVIDOS NO PROCESSO DE PRODUÇÃO AGRÍCOLA, TENDO A MICROBACIA HIDROGRÁFICA COMO UNIDADE DE PLANEJAMENTO E OCUPAÇÃO DE ESPAÇO RURAL VISANDO A MELHORIA DA PRODUTIVIDADE, DA RENDA E DA QUALIDADE DE VIDA DO PRODUTOR  
PROJETO DESENVOLVIDO (UNIDADE) = 15  
PROJETO IMPLANTADO (UNIDADE) = 1  
DOCUMENTO TÉCNICO PRODUZIDO (UNIDADE) = 38800  
UNIDADE DEMONSTRATIVA IMPLANTADA (UNIDADE) = 13  
CURSO REALIZADO (UNIDADE) = 5

04.040.0183.3559.0001  
MANEJO INTEGRADO DE MICROBACIAS HIDROGRÁFICAS  
PROJETO DESENVOLVIDO (UNIDADE) = 10  
PROJETO IMPLANTADO (UNIDADE) = 10

04.040.0183.3559.0003  
CONSERVAÇÃO DE SOLO E AGUA  
DOCUMENTO TÉCNICO PRODUZIDO (UNIDADE) = 38800  
UNIDADE DEMONSTRATIVA IMPLANTADA (UNIDADE) = 13  
CURSO REALIZADO (UNIDADE) = 5

04.040.0183.3559.0004

22000 - MINISTERIO DA AGRICULTURA E DO ABASTECIMENTO  
22101 - MINISTERIO DA AGRICULTURA E DO ABASTECIMENTO

R\$ 1,00

PROGRAMA DE TRABALHO		RECURSOS DE TODAS AS FONTES E TRANSFERENCIAS													
ESPECIFICACAO		TOTAL	PESSOAL E ENC. SOCIAIS	JUROS E ENC. DA DIVIDA	OUTRAS DESP. CORRENTES	INVESTIMENTOS	INVERSOES FINANCEIRAS	AMORTIZACAO DA DIVIDA							
S	F	E	MOD	ID.	FON	USO	TE								
		F 40	0	100				50.000							
		F 40	0	100				75.000			75.000				
		F 40	0	100				80.000			80.000				
		F 40	0	100				70.000			70.000				
		F 40	0	100				250.000			250.000				
		F 40	0	100				912.880			644.080				
		F 90	0	100				912.880			644.080				
		F 90	0	100				912.880			644.080				
		F 90	0	100				40.983.000			330.000				

AÇÕES DE CONSERVAÇÃO/RECUP. DO SOLO EM DOUTOR CAMARGO - PR  
PROJETO DESENVOLVIDO (UNIDADE) = 1

04. 040.0183.3559.0006  
AÇÕES DE CONSERVAÇÃO/RECUP. DO SOLO EM PALMEIRA - PR  
PROJETO DESENVOLVIDO (UNIDADE) = 1

04. 040.0183.3559.0008  
MANEJO INTEGRADO DE MITOBACIAS HIDROGR. EM BARRA FUNDA - RS  
PROJETO DESENVOLVIDO (UNIDADE) = 1

04. 040.0183.3559.0010  
MANEJO INTEGRADO DE MITOBACIAS HIDROGR. EM VILCENTINA - MS  
PROJETO DESENVOLVIDO (UNIDADE) = 1  
PROJETO IMPLANTADO (UNIDADE) = 1

04. 040.0183.3559.0012  
MANEJO INTEGRADO DE MITOBACIAS HIDROGR. EM MURICÓ CHAVES - ES  
PROJETO DESENVOLVIDO (UNIDADE) = 1

04. 040.0183.3568  
MULTIPLICAÇÃO DE CACAUEIROS RESISTENTES A DOENÇA VASSOURA-DE-BRUXA  
IDENTIFICAR, COLETAR AMOSTRAS, MULTIPLICAR E OFERTAR AUS PRODUTORES, MUDAS E GARFOS DE CLONES DE CACAUEIROS RESISTENTES A DOENÇA VASSOURA-DE-BRUXA E COM ALTA PRODUTIVIDADE, TREINAR PRODUTORES E TRABALHADORES RURAIS NAS TÉCNICAS DE CLONAGEM, ENERTIA E ADEUSAMENTO, COM VISTAS A RECUPERACAO DA LAVOURA CACAUEIRA.

MUDA PRODUZIDA (UNIDADE) = 5659856  
AREA RECUPERADA (HA) = 5660  
JARDIM CLONAL FORMADO (HA) = 15  
PLANTA PARA ENERTIA SELECIONADA (UNIDADE) = 424

04. 040.0183.3568.0001  
PRODUÇÃO DE MUDAS E GARFOS DE CACAUEIROS

MUDA PRODUZIDA (UNIDADE) = 5659856  
AREA RECUPERADA (HA) = 5660  
JARDIM CLONAL FORMADO (HA) = 15  
PLANTA PARA ENERTIA SELECIONADA (UNIDADE) = 424

04. 040.0183.5482  
APOIO A PROJETOS DE DESENVOLVIMENTO DO SETOR AGRICOLA  
APOIAR FINANCIAMENTE O SETOR AGRICOLA, VISANDO PROMOVER A EFICIENCIA ECONOMICA DOS PROJETOS PRIORITARIOS NAS AREAS DE COMPETENCIA DO MINISTERIO.

531

22000 - MINISTERIO DA AGRICULTURA E DO ABASTECIMENTO  
22101 - MINISTERIO DA AGRICULTURA E DO ABASTECIMENTO

R\$ 1,00

ESPECIFICAÇÃO	E	MOD	ID	FUN	T O T A L	PESSOAL E ENC. SOCIATS	JUROS E ENC. DA DIVIDA	OUTRAS DESP. CORRENTES	INVESTIMENTOS	INVERSOES FINANCEIRAS	AMORTIZACAO DA DIVIDA	RECURSOS DE TODAS AS FONTES E TRANSFERENCIAS	
												F	USO TE
PROGRAMA DE TRABALHO													
ESPECIFICAÇÃO													
PROJETO APOIADO (UNIDADE) = 236													
PATROLHA AGRICOLA MECANIZADA (UNIDADE) = 33													
FAMILIA ASSISTIDA (UNIDADE) = 1600													
FAMILIA BENEFICIADA (UNIDADE) = 3100													
BARRAGEM CONSTRUIDA (UNIDADE) = 8													
REDE ELETRICA RURAL IMPLANTADA (KM) = 20													
REDE ELETRICA RURAL AMPLIADA (KM) = 70													
PROTECCAO VEGETAL ADOPTADA (UNIDADE) = 4													
UNIDADE ASSISTIDA (PESSOA) = 150													
UNIDADE CONSTRUIDA (UNIDADE) = 1													
POCO ARTESIANO PERFORADO (UNIDADE) = 3													
PROJETO IMPLANTADO (UNIDADE) = 3													
04.040.0183.5482.0064													
APOIO A PROJETOS DE DESENVOLVIMENTO RURAL EM	F	40	0	100	40.000				40.000				
HERVAL D'ESTE - SC					40.000								
PROJETO APOIADO (UNIDADE) = 1													
04.040.0183.5482.0066													
APOIO A PROJETOS DE DESENVOLVIMENTO RURAL EM	F	40	0	100	100.000				100.000				
AMAPA DO MARANHAO - MA					100.000								
PROJETO APOIADO (UNIDADE) = 1													
04.040.0183.5482.0068													
APOIO A PROJETOS DE DESENVOLVIMENTO RURAL EM	F	40	0	100	60.000				60.000				
CALD GRANDE DO PIAUI - PI					60.000								
PROJETO APOIADO (UNIDADE) = 1													
04.040.0183.5482.0060													
APOIO A PROJETOS DE DESENVOLVIMENTO RURAL EM	F	40	0	100	60.000				60.000				
COLONIA DO GURUEIA - PI					60.000								
PROJETO APOIADO (UNIDADE) = 1													
04.040.0183.5482.0062													
APOIO A PROJETOS DE DESENVOLVIMENTO RURAL EM	F	40	0	100	100.000				100.000				
ITAINOPOLIS - PI					100.000								
PROJETO APOIADO (UNIDADE) = 2													
04.040.0183.5482.0064													
APOIO A PROJETOS DE DESENVOLVIMENTO RURAL EM	F	40	0	100	60.000				60.000				
VERA MENDES - PI					60.000								
PROJETO APOIADO (UNIDADE) = 1													
04.040.0183.5482.0066													
APOIO A PROJETOS DE DESENVOLVIMENTO RURAL EM	F	40	0	100	60.000				60.000				
PAES LANDIM - PI					60.000								
PROJETO APOIADO (UNIDADE) = 1													
04.040.0183.5482.0068													
APOIO A PROJETOS DE DESENVOLVIMENTO RURAL EM	F	40	0	100	80.000				80.000				
SAO JOAO DO PIAUI - PI					80.000								
PROJETO APOIADO (UNIDADE) = 1													
04.040.0183.5482.0070													
APOIO A PROJETOS DE DESENVOLVIMENTO RURAL EM	F	40	0	100	100.000				100.000				

22000 - MINISTERIO DA AGRICULTURA E DO ABASTECIMENTO  
22101 - MINISTERIO DA AGRICULTURA E DO ABASTECIMENTO

R\$ 1,00

PROGRAMA DE TRABALHO		RECURSOS DE TODAS AS FONTES E TRANSFERENCIAS									
ESPECIFICACAO	EM	MOD	ID.	FON	TOTAL	PESSOAL E ENC. SOCIAIS	JUROS E ENC. DA DIVIDA	OUTRAS DESP. CORRENTES	INVESTIMENTOS	INVERSOES FINANCEIRAS	AMORTIZACAO DA DIVIDA
	F			TE							
SAO PEDRO DO PIQUI - PI PROJETO APOIADO (UNIDADE) = 1											
04.040.0183.5482.0072 APOIO A PROJETOS DE DESENVOLVIMENTO RURAL EM BATALHA - PI PROJETO APOIADO (UNIDADE) = 1	F	40	0	100	60.000 60.000				60.000 60.000		
04.040.0183.5482.0074 APOIO A PROJETOS DE DESENVOLVIMENTO RURAL EM CONCEICAO DO CANINDE - PI PROJETO APOIADO (UNIDADE) = 1	F	40	0	100	50.000 50.000				50.000 50.000		
04.040.0183.5482.0076 APOIO A PROJETOS DE DESENVOLVIMENTO RURAL EM SIMPLICIO MENDES - PI PROJETO APOIADO (UNIDADE) = 1	F	40	0	100	200.000 200.000				200.000 200.000		
04.040.0183.5482.0078 APOIO A PROJETOS DE DESENVOLVIMENTO RURAL EM CUIRIRA - PE PROJETO APOIADO (UNIDADE) = 1	F	40	0	100	100.000 100.000				100.000 100.000		
04.040.0183.5482.0080 APOIO A PROJETOS DE DESENVOLVIMENTO RURAL EM XEXEU - PE PROJETO APOIADO (UNIDADE) = 1	F	40	0	100	50.000 50.000				50.000 50.000		
04.040.0183.5482.0082 APOIO A PROJETOS DE DESENVOLVIMENTO RURAL EM MIGUEL PEREIRA - RJ PROJETO APOIADO (UNIDADE) = 1	F	40	0	100	50.000 50.000				50.000 50.000		
04.040.0183.5482.0084 APOIO A PROJETOS DE DESENVOLVIMENTO RURAL EM CAPITAO ANGRADE - MG PROJETO APOIADO (UNIDADE) = 1	F	40	0	100	100.000 100.000				100.000 100.000		
04.040.0183.5482.0086 APOIO A PROJETOS DE DESENVOLVIMENTO RURAL EM PEDRA BONITA - MG PROJETO APOIADO (UNIDADE) = 1	F	40	0	100	100.000 100.000				100.000 100.000		
04.040.0183.5482.0088 APOIO A PROJETOS DE DESENVOLVIMENTO RURAL EM GALILEIA - MG PROJETO APOIADO (UNIDADE) = 1	F	40	0	100	100.000 100.000				100.000 100.000		
04.040.0183.5482.0090 APOIO A PROJETOS DE DESENVOLVIMENTO RURAL EM SIMONESIA - MG PROJETO APOIADO (UNIDADE) = 1	F	40	0	100	100.000 100.000				100.000 100.000		
04.040.0183.5482.0104 APOIO A PROJETOS DE DESENVOLVIMENTO RURAL EM FERREDOURO - MG	F	40	0	100	50.000 50.000				50.000 50.000		



22000 - MINISTERIO DA AGRICULTURA E DO ABASTECIMENTO  
22101 - MINISTERIO DA AGRICULTURA E DO ABASTECIMENTO

R\$ 1,00

PROGRAMA DE TRABALHO		RECURSOS DE TODAS AS FONTES E TRANSFERENCIAS									
ESPECIFICACAO	S	MOD	ID.	FON	TOTAL	PESSOAL E ENC. SOCIAIS	JUROS E ENC. DA DIVIDA	OUTRAS DESP. CORRENTES	INVESTIMENTOS	INVERSÕES FINANCEIRAS	AMORTIZACAO DA DIVIDA
	F		USO	TE							
04.040.0183.5482.0156 APOIO A PROJETOS DE DESENVOLVIMENTO RURAL EM GENERAL CAMARA - RS PATRULHA AGRICOLA MECANIZADA (UNIDADE) = 1	F	40	0	100	50.000 50.000				50.000 50.000		
04.040.0183.5482.0158 APOIO A PROJETOS DE DESENVOLVIMENTO RURAL EM IGREJINHA - RS PATRULHA AGRICOLA MECANIZADA (UNIDADE) = 1	F	40	0	100	40.000 40.000				40.000 40.000		
04.040.0183.5482.0160 APOIO A PROJETOS DE DESENVOLVIMENTO RURAL EM ARROIO DO TIGRE-RS PROJETO APOIADO (UNIDADE) = 1	F	40	0	100	70.000 70.000				70.000 70.000		
04.040.0183.5482.0162 APOIO A PROJETOS DE DESENVOLVIMENTO RURAL EM CAMPINHAS DO SUL-RS PROJETO APOIADO (UNIDADE) = 1	F	40	0	100	70.000 70.000				70.000 70.000		
04.040.0183.5482.0168 APOIO A PROJETOS DE DESENVOLVIMENTO RURAL EM BOQUINHA - RS FAMILIA ASSISTIDA (UNIDADE) = 300	F	40	0	100	100.000 100.000				100.000 100.000		
04.040.0183.5482.0178 APOIO A PROJETOS DE DESENVOLVIMENTO RURAL EM TEUCONIA-RS PROJETO APOIADO (UNIDADE) = 1	F	40	0	100	76.000 76.000				76.000 76.000		
04.040.0183.5482.0182 APOIO A PROJETOS DE DESENVOLVIMENTO RURAL EM TRES PALMEIRAS - RS FAMILIA BENEFICIADA (UNIDADE) = 200	F	40	0	100	40.000 40.000				40.000 40.000		
04.040.0183.5482.0194 APOIO A PROJETOS DE DESENVOLVIMENTO RURAL EM RELVADO-RS PROJETO APOIADO (UNIDADE) = 1	F	40	0	100	76.000 76.000				76.000 76.000		
04.040.0183.5482.0196 APOIO A PROJETOS DE DESENVOLVIMENTO RURAL EM MAÇUM-RS PROJETO APOIADO (UNIDADE) = 1	F	40	0	100	76.000 76.000				76.000 76.000		
04.040.0183.5482.0200 APOIO A PROJETOS DE DESENVOLVIMENTO RURAL EM ACARA - PA PROJETO APOIADO (UNIDADE) = 1	F	40	0	100	100.000 100.000				100.000 100.000		
04.040.0183.5482.0202 APOIO A PROJETOS DE DESENVOLVIMENTO RURAL EM BRASILETA - AC PROJETO APOIADO (UNIDADE) = 2	F	40	0	100	70.000 70.000				70.000 70.000		

535

22000 - MINISTERIO DA AGRICULTURA E DO ABASTECIMENTO  
22101 - MINISTERIO DA AGRICULTURA E DO ABASTECIMENTO

RS 1,00

PROGRAMA DE TRABALHO		RECURSOS DE TODAS AS FONTES E TRANSFERENCIAS									
ESPECIFICACAO	ES	MOD	ID	FON	TOTAL	PESSOAL E ENC. SOCIAIS	JUROS E ENC. DA DIVIDA	OUTRAS DESP. CORRENTES	INVESTIMENTOS	INVERSOES FINANCEIRAS	AMORTIZACAO DA DIVIDA
	F	F		TE							
04.040.0183.5482.0204 APOIO A PROJETOS DE DESENVOLVIMENTO RURAL EM PANELAS - PE BARRAGEM CONSTRUIDA (UNIDADE) = 2	F	40	0	100	260.000 260.000				260.000 260.000		
04.040.0183.5482.0290 APOIO A PROJETOS DE DESENVOLVIMENTO RURAL EM RIBERA0 - PE FAMILIA BENEFICIADA (UNIDADE) = 300	F	40	0	100	90.000 90.000				90.000 90.000		
04.040.0183.5482.0306 APOIO A PROJETOS DE DESENVOLVIMENTO RURAL EM PALMEIRA DAS MISSOES - RS FAMILIA ASSISTIDA (UNIDADE) = 300	F	40	0	100	150.000 150.000				150.000 150.000		
04.040.0183.5482.0308 APOIO A PROJETOS DE DESENVOLVIMENTO RURAL EM MTO BAREIRO - RS FAMILIA ASSISTIDA (UNIDADE) = 300	F	40	0	100	100.000 100.000				100.000 100.000		
04.040.0183.5482.0310 APOIO A PROJETOS DE DESENVOLVIMENTO RURAL EM PONTAO - RS FAMILIA ASSISTIDA (UNIDADE) = 300	F	40	0	100	100.000 100.000				100.000 100.000		
04.040.0183.5482.0314 APOIO A PROJETOS DE DESENVOLVIMENTO RURAL EM TRINDADE DO SUL - RS FAMILIA BENEFICIADA (UNIDADE) = 300	F	40	0	100	100.000 100.000				100.000 100.000		
04.040.0183.5482.0316 APOIO A PROJETOS DE DESENVOLVIMENTO RURAL EM SAGRADA FAMILIA - RS FAMILIA BENEFICIADA (UNIDADE) = 300	F	40	0	100	40.000 40.000				40.000 40.000		
04.040.0183.5482.0318 APOIO AO ARMAZENAMENTO PRODUCAO AGROEXTRATIVISTA EM EPITACIOLANDIA - AC PROJETO APOIADO (UNIDADE) = 1	F	40	0	100	50.000 50.000				50.000 50.000		
04.040.0183.5482.0320 APOIO A PROJETOS DE DESENVOLVIMENTO RURAL EM MONTE ALEGRE - PA PROJETO APOIADO (UNIDADE) = 1	F	40	0	100	50.000 50.000				50.000 50.000		
04.040.0183.5482.0322 APOIO A PROJETOS DE DESENVOLVIMENTO RURAL EM NUNOAI - RS FAMILIA BENEFICIADA (UNIDADE) = 200	F	40	0	100	40.000 40.000				40.000 40.000		
04.040.0183.5482.0326 APOIO A PROJETOS DE DESENVOLVIMENTO RURAL EM CAMPINA DAS MISSOES - RS FAMILIA ASSISTIDA (UNIDADE) = 200	F	40	0	100	40.000 40.000				40.000 40.000		
04.040.0183.5482.0328					40.000			40.000			



537

22000 - MINISTERIO DA AGRICULTURA E DO ABASTECIMENTO  
22101 - MINISTERIO DA AGRICULTURA E DO ABASTECIMENTO

R\$ 1,00

PROGRAMA DE TRABALHO		RECURSOS DE TODAS AS FONTES E TRANSFERÊNCIAS									
ESPECIFICAÇÃO	SIM	MOD	ID	FDN	TOTAL	PESSOAL E ENC. SOCIAIS	JUROS E ENC. DA DIVIDA	OUTRAS DESP. CORRENTES	INVESTIMENTOS	INVERSOES FINANCEIRAS	AMORTIZACAO DA DIVIDA
	F			USO							
04.040.0183.5482.0406 APOIO A PROJETOS DE DESENVOLVIMENTO RURAL EM SAO JOSE DOS AUSENTES - RS PROJETO APOIADO (UNIDADE) = 1	F	40	0	100	60.000 60.000				60.000 60.000		
04.040.0183.5482.0434 APOIO A PROJETOS DE DESENVOLVIMENTO RURAL EM SAO MARCOS - RS PROJETO APOIADO (UNIDADE) = 1	F	40	0	100	50.000 50.000				50.000 50.000		
04.040.0183.5482.0448 APOIO A PROJETOS DE DESENVOLVIMENTO RURAL EM ARATIBA - RS PROJETO APOIADO (UNIDADE) = 1	F	40	0	100	70.000 70.000				70.000 70.000		
04.040.0183.5482.0464 APOIO A PROJETOS DE DESENVOLVIMENTO RURAL EM BONITO - PE PROJETO APOIADO (UNIDADE) = 1	F	40	0	100	100.000 100.000				100.000 100.000		
04.040.0183.5482.0486 APOIO A PROJETOS DE DESENVOLVIMENTO RURAL EM CHARRUA - RS PROJETO APOIADO (UNIDADE) = 1	F	40	0	100	75.000 75.000				75.000 75.000		
04.040.0183.5482.0490 APOIO A PROJETOS DE DESENVOLVIMENTO RURAL EM NOVA BOA VISTA - RS PROJETO APOIADO (UNIDADE) = 1	F	40	0	100	50.000 50.000				50.000 50.000		
04.040.0183.5482.0580 APOIO A PROJETOS DE DESENVOLVIMENTO RURAL EM IBIRAIARAS - RS PROJETO APOIADO (UNIDADE) = 1	F	40	0	100	75.000 75.000				75.000 75.000		
04.040.0183.5482.0584 APOIO A PROJETOS DE DESENVOLVIMENTO RURAL EM IPIRANGA DO SUL - RS PROJETO APOIADO (UNIDADE) = 1	F	40	0	100	75.000 75.000				75.000 75.000		
04.040.0183.5482.0610 APOIO A PROJETOS DE DESENVOLVIMENTO RURAL EM SAO FRANCISCO DE ASSIS - RS PROJETO APOIADO (UNIDADE) = 1	F	40	0	100	70.000 70.000				70.000 70.000		
04.040.0183.5482.0612 APOIO A PROJETOS DE DESENVOLVIMENTO RURAL EM SERTAO - RS PROJETO APOIADO (UNIDADE) = 1	F	40	0	100	50.000 50.000				50.000 50.000		
04.040.0183.5482.0672 APOIO A PROJETOS DE DESENVOLVIMENTO RURAL EM BARAO DO TRIUNFO - RS PROJETO APOIADO (UNIDADE) = 1	F	40	0	100	70.000 70.000				70.000 70.000		

R\$ 1,00

PROGRAMA DE TRABALHO		RECURSOS DE TODAS AS FONTES E TRANSFERÊNCIAS											
ESPECIFICAÇÃO	E S M O D O	F 4 0	I D .	F O N T E	T O T A L	P E S S O A L E E N C . S O C I A I S	J U R O S E E N C . D A D I V I D A	O U T R A S D E S P . C O R R E N T E S	I N V E S T I M E N T O S	I N V E R S Õ E S F I N A N C E I R A S	A M O R T I Z A Ç Ã O D A D I V I D A	R\$ 1,00	
04.040.0183.5482.0674 APOIO A PROJETOS DE DESENVOLVIMENTO RURAL EM SANTANA DO IPANEMA - AL PROJETO APOIADO (UNIDADE) = 1	F	40	0	100	75.000 75.000				75.000 75.000				
04.040.0183.5482.0676 APOIO A PROJETOS DE DESENVOLVIMENTO RURAL EM CAMOÇIM - CE PROJETO APOIADO (UNIDADE) = 1	F	40	0	100	75.000 75.000				75.000 75.000				
04.040.0183.5482.0678 APOIO A PROJETOS DE DESENVOLVIMENTO RURAL EM CORRENTE - PI PROJETO APOIADO (UNIDADE) = 1	F	40	0	100	100.000 100.000				100.000 100.000				
04.040.0183.5482.0680 APOIO A PROJETOS DE DESENVOLVIMENTO RURAL EM MURICI DOS PORTELAS - PI PROJETO APOIADO (UNIDADE) = 1	F	40	0	100	60.000 60.000				60.000 60.000				
04.040.0183.5482.0684 APOIO A PROJETOS DE DESENVOLVIMENTO RURAL EM BRASILTEIRA - PI PROJETO APOIADO (UNIDADE) = 1	F	40	0	100	70.000 70.000				70.000 70.000				
04.040.0183.5482.0686 APOIO A PROJETOS DE DESENVOLVIMENTO RURAL EM PRATA DO PIAUI - PI PROJETO APOIADO (UNIDADE) = 1	F	40	0	100	60.000 60.000				60.000 60.000				
04.040.0183.5482.0688 APOIO A PROJETOS DE DESENVOLVIMENTO RURAL EM RIBEIRO GOMALVES - PI PROJETO APOIADO (UNIDADE) = 1	F	40	0	100	70.000 70.000				70.000 70.000				
04.040.0183.5482.0692 APOIO A PROJETOS DE DESENVOLVIMENTO RURAL EM PIEDOS - PI PROJETO APOIADO (UNIDADE) = 1	F	40	0	100	100.000 100.000				100.000 100.000				
04.040.0183.5482.0694 APOIO A PROJETOS DE DESENVOLVIMENTO RURAL EM MARCOS PORTENTE - PI PROJETO APOIADO (UNIDADE) = 1	F	40	0	100	60.000 60.000				60.000 60.000				
04.040.0183.5482.0696 APOIO A PROJETOS DE DESENVOLVIMENTO RURAL EM PI. IX - PI PROJETO APOIADO (UNIDADE) = 1	F	40	0	100	100.000 100.000				100.000 100.000				
04.040.0183.5482.0700 APOIO A PROJETOS DE DESENVOLVIMENTO RURAL EM VILA FLORES - RS PROJETO APOIADO (UNIDADE) = 1	F	40	0	100	40.000 40.000				40.000 40.000				
04.040.0183.5482.0702					90.000				90.000				

22000 - MINISTERIO DA AGRICULTURA E DO ABASTECIMENTO  
22101 - MINISTERIO DA AGRICULTURA E DO ABASTECIMENTO

539

R\$ 1,00

22000 - MINISTERIO DA AGRICULTURA E DO ABASTECIMENTO  
22101 - MINISTERIO DA AGRICULTURA E DO ABASTECIMENTO

PROGRAMA DE TRABALHO		RECURSOS DE TODAS AS FONTES E TRANSFERÊNCIAS										
ESPECIFICAÇÃO		ES	MOD	ID.	FUN	TOTAL	PESSOAL E ENC. SOCIAIS	JUROS E ENC. DA DIVIDA	OUTRAS DESP. CORRENTES	INVESTIMENTOS	INVERSOES FINANCEIRAS	AMORTIZACAO DA DIVIDA
F	F				USO							
	APÓIO A PROJETOS DE DESENVOLVIMENTO RURAL EM RIO GRANDE DO SUL - RS	F	40	0	100	90.000				90.000		
	PATULHA AGRICOLA MECANIZADA (UNIDADE) = 4											
	PROJETO APOIADO (UNIDADE) = 1					30.000				30.000		
04.	040.0183.5482.0710	F	40	0	100	30.000				30.000		
	APÓIO A PROJETOS DE DESENVOLVIMENTO RURAL EM BARRA FUNDA - RS											
	PROJETO APOIADO (UNIDADE) = 1					75.000				75.000		
04.	040.0183.5482.0726	F	40	0	100	75.000				75.000		
	APÓIO A PROJETOS DE DESENVOLVIMENTO RURAL EM TANQUE D'ARCA - AL											
	PROJETO APOIADO (UNIDADE) = 1					75.000				75.000		
04.	040.0183.5482.0728	F	40	0	100	100.000				100.000		
	APÓIO A PROJETOS DE DESENVOLVIMENTO RURAL EM ANADIA - AL											
	PROJETO APOIADO (UNIDADE) = 1					100.000				100.000		
04.	040.0183.5482.0730	F	40	0	100	240.000				240.000		
	APÓIO A PROJETOS DE DESENVOLVIMENTO RURAL EM ADAPTRACA - AL											
	PROJETO APOIADO (UNIDADE) = 1					240.000				240.000		
04.	040.0183.5482.0736	F	40	0	100	50.000				50.000		
	APÓIO A PROJETOS DE DESENVOLVIMENTO RURAL EM URUPA - RO											
	PROJETO APOIADO (UNIDADE) = 1					50.000				50.000		
04.	040.0183.5482.0740	F	40	0	100	250.000				250.000		
	APÓIO A PROJETOS DE DESENVOLVIMENTO RURAL EM SUMIDOURO - RJ											
	PROJETO APOIADO (UNIDADE) = 1					250.000				250.000		
04.	040.0183.5482.0742	F	40	0	100	130.000				130.000		
	APÓIO A PROJETOS DE DESENVOLVIMENTO RURAL EM MINAS GERAIS											
	PROJETO APOIADO (UNIDADE) = 5					130.000				130.000		
04.	040.0183.5482.0744	F	40	0	100	85.000				85.000		
	APÓIO A PROJETOS DE DESENVOLVIMENTO RURAL EM CASLEIROS - RS											
	PROJETO APOIADO (UNIDADE) = 1					85.000				85.000		
04.	040.0183.5482.0746	F	40	0	100	50.000				50.000		
	APÓIO A PROJETOS DE DESENVOLVIMENTO RURAL EM VERANOPOLIS - RS											
	PROJETO APOIADO (UNIDADE) = 1					50.000				50.000		
04.	040.0183.5482.0748	F	40	0	100	50.000				50.000		
	APÓIO A PROJETOS DE DESENVOLVIMENTO RURAL EM CRUZMALTINA - PR											
	FAMILIA BENEFICIADA (UNIDADE) = 300					50.000				50.000		
04.	040.0183.5482.0750					50.000						

R\$ 1,00

22000 - MINISTERIO DA AGRICULTURA E DO ABASTECIMENTO  
22101 - MINISTERIO DA AGRICULTURA E DO ABASTECIMENTO

PROGRAMA DE TRABALHO	RECURSOS DE TODAS AS FONTES E TRANSFERÊNCIAS											
	ESPECIFICAÇÃO	EM F	MOD. F	ID. USU	FONTE	TOTAL	PESSOAL E ENC. SOCIAIS	JUROS E ENC. DA DIVIDA	OUTRAS DESP. CORRENTES	INVESTIMENTOS	INVERSOES FINANCEIRAS	AMORTIZACAO DA DIVIDA
04.040.0183.5482.0752	APÓIO A PROJETOS DE DESENVOLVIMENTO RURAL EM RIO BRANCO DO IVAI - PR FAMÍLIA BENEFICIADA (UNIDADE) = 300	F 40	0	100		50.000				50.000		
04.040.0183.5482.0752	APÓIO A PROJETOS DE DESENVOLVIMENTO RURAL EM ARIRANHA DO IVAI - PR FAMÍLIA BENEFICIADA (UNIDADE) = 300	F 40	0	100		50.000				50.000		
04.040.0183.5482.0754	APÓIO A PROJETOS DE DESENVOLVIMENTO RURAL EM ICARAIMA - PR	F 40	0	100		100.000				100.000		
04.040.0183.5482.0756	APÓIO A PROJETOS DE DESENVOLVIMENTO RURAL EM PEDRO CANÁRIO - ES PROJETO APOIADO (UNIDADE) = 1	F 40	0	100		300.000				300.000		
04.040.0183.5482.0758	APÓIO A PROJETOS DE DESENVOLVIMENTO RURAL EM PONTO BELTO - ES PROJETO APOIADO (UNIDADE) = 1	F 40	0	100		250.000				250.000		
04.040.0183.5482.0762	APÓIO A PROJETOS DE DESENVOLVIMENTO RURAL EM URUSSANGA - SC PATRULHA AGRÍCOLA MECANIZADA (UNIDADE) = 2	F 40	0	100		60.000				60.000		
04.040.0183.5482.0764	APÓIO A PROJETOS DE DESENVOLVIMENTO RURAL EM PALHOÇA - SC PATRULHA AGRÍCOLA MECANIZADA (UNIDADE) = 4	F 40	0	100		80.000				80.000		
04.040.0183.5482.0766	APÓIO A PROJETOS DE DESENVOLVIMENTO RURAL EM RIO RUFINO - SC PATRULHA AGRÍCOLA MECANIZADA (UNIDADE) = 1	F 40	0	100		40.000				40.000		
04.040.0183.5482.0768	APÓIO A PROJETOS DE DESENVOLVIMENTO RURAL EM CANELINHA - SC PATRULHA AGRÍCOLA MECANIZADA (UNIDADE) = 5	F 40	0	100		150.000			150.000			
04.040.0183.5482.0770	APÓIO A PROJETOS DE DESENVOLVIMENTO RURAL EM CERRO NEGRO - SC RETRESCAVIDEIRA ADQUIRIDA (UNIDADE) = 1	F 40	0	100		45.000				45.000		
04.040.0183.5482.0772	APÓIO A PROJETOS DE DESENVOLVIMENTO RURAL EM MARSEM - SC RETRESCAVIDEIRA ADQUIRIDA (UNIDADE) = 1	F 40	0	100		45.000				45.000		
04.040.0183.5482.0774	APÓIO A PROJETOS DE DESENVOLVIMENTO RURAL EM	F 40	0	100		45.000				45.000		

541

22000 - MINISTERIO DA AGRICULTURA E DO ABASTECIMENTO  
22101 - MINISTERIO DA AGRICULTURA E DO ABASTECIMENTO

R\$ 1,00

PROGRAMA DE TRABALHO		RECURSOS DE TODAS AS FONTES E TRANSFERENCIAS									
ESPECIFICACAO	ESPECIFICACAO	MOD. FONTE	USO	TOTAL	PESSOAL E ENC. SOCIALS	JUROS E ENC. DA DIVIDA	OUTRAS DESP. CORRENTES	INVESTIMENTOS	INVERSOES FINANCEIRAS	AMORTIZACAO DA DIVIDA	
BOM JESUS DO OESTE - SC RETROSCAVADEIRA ADQUIRIDA (UNIDADE) = 1											
04.040.0183.5482.0776 APOIO A PROJETOS DE DESENVOLVIMENTO RURAL EM SALTINHO - SC PATRULHA AGRICOLA MECANIZADA (UNIDADE) = 1		F 40	0 100	45.000 45.000				45.000 45.000			
04.040.0183.5482.0778 APOIO A PROJETOS DE DESENVOLVIMENTO RURAL EM ANTAPOLIS - SC RETROSCAVADEIRA ADQUIRIDA (UNIDADE) = 1		F 40	0 100	55.000 55.000				55.000 55.000			
04.040.0183.5482.0780 APOIO A PROJETOS DE DESENVOLVIMENTO RURAL EM TUPACATU - SC PROJETO APOIADO (UNIDADE) = 1		F 40	0 100	80.000 80.000				80.000 80.000			
04.040.0183.5482.0782 APOIO A PROJETOS DE DESENVOLVIMENTO RURAL EM MARILIZ - PR PROJETO APOIADO (UNIDADE) = 1		F 40	0 100	50.000 50.000				50.000 50.000			
04.040.0183.5482.0784 APOIO A PROJETOS DE DESENVOLVIMENTO RURAL EM VERE - PR PRODUTOR ASSISTIDO (PESSOA) = 150 PROJETO APOIADO (UNIDADE) = 1		F 40	0 100	120.000 120.000			20.000 20.000	100.000 100.000			
04.040.0183.5482.0788 APOIO A PROJETOS DE DESENVOLVIMENTO RURAL EM BELO JARDIM - PE PROJETO APOIADO (UNIDADE) = 1		F 30	0 100	500.000 500.000				500.000 500.000			
04.040.0183.5482.0788 APOIO A PROJETOS DE DESENVOLVIMENTO RURAL EM BLUMENAU - SC FAMILIA BENEFICIADA (UNIDADE) = 300		F 40	0 100	50.000 50.000				50.000 50.000			
04.040.0183.5482.0780 APOIO A PROJETOS DE DESENVOLVIMENTO RURAL EM AMPERE - PR PROJETO APOIADO (UNIDADE) = 1		F 40	0 100	80.000 80.000			20.000 20.000	60.000 60.000			
04.040.0183.5482.0792 APOIO A PROJETOS DE DESENVOLVIMENTO RURAL EM BOM JESUS DO SUL - PR PROJETO APOIADO (UNIDADE) = 1		F 40	0 100	80.000 80.000			20.000 20.000	60.000 60.000			
04.040.0183.5482.0794 APOIO A PROJETOS DE DESENVOLVIMENTO RURAL EM FLOR DA SERRA DO SUL - PR PROJETO APOIADO (UNIDADE) = 1		F 40	0 100	70.000 70.000			20.000 20.000	50.000 50.000			
04.040.0183.5482.0796 APOIO A PROJETOS DE DESENVOLVIMENTO RURAL EM		F 40	0 100	80.000 80.000			20.000 20.000	60.000 60.000			













R\$ 1,00

PROGRAMA DE TRABALHO		RECURSOS DE TODAS AS FONTES E TRANSFERÊNCIAS									
ESPECIFICAÇÃO	EM	MOD	ID.	FON	TOTAL	PESSOAL E ENC. SOCIAIS	JURIS E ENC. DA DIVIDA	OUTRAS DESP. CORRENTES	INVESTIMENTOS	INVERSÕES FINANCEIRAS	AMORTIZAÇÃO DA DIVIDA
04.051.0269.1222.0010 ELETIFICAÇÃO RURAL EM TABULEIRO DO NORTE - CE REDE ELETRICA RURAL IMPLANTADA (KM) = 20	F	40	0	100	100.000 100.000				100.000 100.000		
04.051.0269.1222.0016 ELETIFICAÇÃO RURAL EM ESPERANTINA - PI REDE ELETRICA RURAL IMPLANTADA (KM) = 16	F	40	0	100	80.000 80.000				80.000 80.000		
04.051.0269.1222.0018 ELETIFICAÇÃO RURAL EM CURRAL NOVO DO PIAUI - PI REDE ELETRICA RURAL IMPLANTADA (KM) = 14	F	40	0	150	70.000 70.000				70.000 70.000		
04.051.0269.1222.0020 ELETIFICAÇÃO RURAL EM CURVELO - MG REDE ELETRICA RURAL IMPLANTADA (KM) = 18	F	40	0	100	90.000 72.000 18.000				90.000 72.000 18.000		
04.051.0269.1222.0022 ELETIFICAÇÃO RURAL EM FELICLANDIA - MG REDE ELETRICA RURAL IMPLANTADA (KM) = 18	F	40	0	100	90.000 90.000				90.000 90.000		
04.051.0269.1222.0024 ELETIFICAÇÃO RURAL EM OLIVEIRA - MG REDE ELETRICA RURAL IMPLANTADA (KM) = 18	F	40	0	100	90.000 90.000				90.000 90.000		
04.051.0269.1222.0028 ELETIFICAÇÃO RURAL EM ABEL FIGUEIREDO - PA REDE ELETRICA RURAL IMPLANTADA (KM) = 10	F	40	0	100	50.000 50.000				50.000 50.000		
04.051.0269.1222.0032 ELETIFICAÇÃO RURAL EM OURO BRANCO - MA REDE ELETRICA RURAL IMPLANTADA (KM) = 18	F	40	0	100	90.000 90.000				90.000 90.000		
04.051.0269.1222.0034 ELETIFICAÇÃO RURAL EM PRESIDENTE JUSCELINO - MG REDE ELETRICA RURAL IMPLANTADA (KM) = 18	F	40	0	100	90.000 90.000				90.000 90.000		
04.051.0269.1222.0036 ELETIFICAÇÃO RURAL EM ALCANTARA - MA REDE ELETRICA RURAL IMPLANTADA (KM) = 14	F	40	0	100	70.000 70.000				70.000 70.000		
04.051.0269.1222.0040 ELETIFICAÇÃO RURAL EM PEDREIRAS - MA REDE ELETRICA RURAL IMPLANTADA (KM) = 14	F	40	0	100	70.000 70.000				70.000 70.000		
04.051.0269.1222.0058					90.000				90.000		

22101 - MINISTERIO DA AGRICULTURA E DO ABASTECIMENTO

3-8

549

22000 - MINISTERIO DA AGRICULTURA E DO ABASTECIMENTO  
22101 - MINISTERIO DA AGRICULTURA E DO ABASTECIMENTO

R\$ 1,00

PROGRAMA DE TRABALHO		RECURSOS DE TODAS AS FONTES E TRANSFERENCIAS									
ESPECIFICACAO	ES	MOD	ID.	FON	TOTAL	PESSOAL E ENC. SOCIAIS	JUROS E ENC. DA DIVIDA	OUTRAS DESP. CORRENTES	INVESTIMENTOS	INVERSOES FINANCEIRAS	AMORTIZACAO DA DIVIDA
	F		USO	TE							
ELETRIFICACAO RURAL EM PRESIDENTE KUBITSCHEK - MG REDE ELETRICA RURAL IMPLANTADA (KM) = 18	F	40	0	100	90.000				90.000		
04.051.0269.1222.0060 ..... ELETRIFICACAO RURAL EM MARACAS - BA REDE ELETRICA RURAL IMPLANTADA (KM) = 6	F	40	0	100	30.000				30.000		
04.051.0269.1222.0068 ..... ELETRIFICACAO RURAL EM MILAGRES - CE REDE ELETRICA RURAL IMPLANTADA (KM) = 20	F	40	0	100	250.000				250.000		
04.051.0269.1222.0072 ..... ELETRIFICACAO RURAL EM BOM FRETADO DO SUL - RS REDE ELETRICA RURAL IMPLANTADA (KM) = 14	F	40	0	100	100.000				100.000		
04.051.0269.1222.0080 ..... ELETRIFICACAO RURAL EM BOCA SALES - RS REDE ELETRICA RURAL IMPLANTADA (KM) = 12	F	40	0	100	70.000				70.000		
04.051.0269.1222.0082 ..... ELETRIFICACAO RURAL EM GROAIRAS - CE REDE ELETRICA RURAL IMPLANTADA (KM) = 12	F	40	0	100	60.000				60.000		
04.051.0269.1222.0084 ..... ELETRIFICACAO RURAL EM GUARAMIRANGA - CE REDE ELETRICA RURAL IMPLANTADA (KM) = 8	F	40	0	100	40.000				40.000		
04.051.0269.1222.0094 ..... ELETRIFICACAO RURAL EM MULUNGU - CE REDE ELETRICA RURAL IMPLANTADA (KM) = 10	F	40	0	100	50.000				50.000		
04.051.0269.1222.0098 ..... ELETRIFICACAO RURAL EM PARAIPABA - CE REDE ELETRICA RURAL IMPLANTADA (KM) = 8	F	40	0	100	40.000				40.000		
04.051.0269.1222.0106 ..... ELETRIFICACAO RURAL EM QUINZE DE NOVENO - RS REDE ELETRICA RURAL IMPLANTADA (KM) = 10	F	40	0	100	50.000				50.000		
04.051.0269.1222.0120 ..... ELETRIFICACAO RURAL EM	F	40	0	100	90.000				90.000		





22000 - MINISTERIO DA AGRICULTURA E DO ABASTECIMENTO  
22.101 - MINISTERIO DA AGRICULTURA E DO ABASTECIMENTO

R\$ 1,00

PROGRAMA DE TRABALHO		RECURSOS DE TODAS AS FONTES E TRANSFERÊNCIAS									
ESPECIFICACÃO	ES	MOD	ID.	FON	TOTAL	PESSOAL E ENC. SOCIAIS	JUROS E ENC. DA DIVIDA	OUTRAS DESP. CORRENTES	INVESTIMENTOS	INVERSOES FINANCEIRAS	AMORTIZACAO DA DIVIDA
	F		USO	TE							
04.051.0269.1222.0182..... ELETIFICACAO RURAL EM MIRAVANIA - MG REDE ELETRICA RURAL AMPLIADA (KM) = 12	F	40	0	100	60.000 60.000				60.000 60.000		
04.051.0269.1222.0184..... ELETIFICACAO RURAL EM JANAUBA - MG REDE ELETRICA RURAL AMPLIADA (KM) = 14	F	40	0	100	70.000 70.000				70.000 70.000		
04.051.0269.1222.0186..... ELETIFICACAO RURAL EM JOAO CAMARA - RN REDE ELETRICA RURAL IMPLANTADA (KM) = 20	F	40	0	100	100.000 100.000				100.000 100.000		
04.051.0269.1222.0188..... ELETIFICACAO RURAL EM SANTO ANTONIO - RN REDE ELETRICA RURAL IMPLANTADA (KM) = 32	F	40	0	100	160.000 160.000				160.000 160.000		
04.051.0269.1222.0190..... ELETIFICACAO RURAL EM PARACURU - CE REDE ELETRICA RURAL IMPLANTADA (KM) = 10	F	40	0	100	50.000 50.000				50.000 50.000		
04.051.0269.1222.0192..... ELETIFICACAO RURAL EM MAROM - CE REDE ELETRICA RURAL IMPLANTADA (KM) = 25	F	40	0	100	125.000 125.000				125.000 125.000		
04.051.0269.1222.0194..... ELETIFICACAO RURAL EM SAO BENEDITO - CE REDE ELETRICA RURAL IMPLANTADA (KM) = 67	F	40	0	100	335.000 335.000				335.000 335.000		
04.051.0269.1222.0196..... ELETIFICACAO RURAL EM RERUTABA - CE REDE ELETRICA RURAL IMPLANTADA (KM) = 20	F	40	0	100	100.000 100.000				100.000 100.000		
04.051.0269.1222.0198..... ELETIFICACAO RURAL EM JOAO DIAS - RN REDE ELETRICA RURAL IMPLANTADA (KM) = 26	F	30	0	100	130.000 130.000				130.000 130.000		
04.051.0269.1222.0200..... ELETIFICACAO RURAL EM SABOEURO - CE REDE ELETRICA RURAL IMPLANTADA (KM) = 16	F	40	0	100	80.000 80.000				80.000 80.000		
04.051.0269.1222.0204..... ELETIFICACAO RURAL EM CRUZILIA - MG REDE ELETRICA RURAL IMPLANTADA (KM) = 18	F	40	0	100	90.000 90.000				90.000 90.000		

553

22000 - MINISTERIO DA AGRICULTURA E DO ABASTECIMENTO  
22101 - MINISTERIO DA AGRICULTURA E DO ABASTECIMENTO

R\$ 1,00

PROGRAMA DE TRABALHO	ESPECIFICAÇÃO	E P	MOD USO	ID. FONTE	TOTAL	PESSOAL E ENC. SOCIAIS	JUROS E ENC. DA DIVIDA	OUTRAS DESP. CORRENTES	INVESTIMENTOS	INVERSOES FINANCEIRAS	AMORTIZAÇÃO DA DIVIDA
04.051.0269.1222.0210	..... ELETIFICACAO RURAL EM DESTERRADO DO NELO - MG REDE ELETRICA RURAL IMPLANTADA (KM) = 10	F	40	0	100	50.000 50.000			50.000 50.000		
04.051.0269.1222.0212	..... ELETIFICACAO RURAL EM CORINTO - MG REDE ELETRICA RURAL IMPLANTADA (KM) = 15	F	40	0	100	75.000 75.000			75.000 75.000		
04.051.0269.1222.0216	..... ELETIFICACAO RURAL EM RIO VERMELHO - MG REDE ELETRICA RURAL IMPLANTADA (KM) = 20	F	40	0	100	100.000 100.000			100.000 100.000		
04.051.0269.1222.0224	..... ELETIFICACAO RURAL EM SUME - PB REDE ELETRICA RURAL IMPLANTADA (KM) = 10	F	40	0	100	50.000 50.000			50.000 50.000		
04.051.0269.1222.0234	..... ELETIFICACAO RURAL EM VILA VALERIO - ES REDE ELETRICA RURAL IMPLANTADA (KM) = 20	F	30	0	100	100.000 100.000			100.000 100.000		
04.051.0269.1222.0240	..... ELETIFICACAO RURAL EM PANCAS - ES REDE ELETRICA RURAL IMPLANTADA (KM) = 20	F	40	0	100	100.000 100.000			100.000 100.000		
04.051.0269.1222.0242	..... ELETIFICACAO RURAL EM BOA VIAGEM - CE REDE ELETRICA RURAL IMPLANTADA (KM) = 24	F	40	0	100	120.000 120.000			120.000 120.000		
04.051.0269.1222.0246	..... ELETIFICACAO RURAL EM SAO FRANCISCO DO PARA - PA REDE ELETRICA RURAL IMPLANTADA (KM) = 15	F	40	0	100	75.000 75.000			75.000 75.000		
04.051.0269.1222.0248	..... ELETIFICACAO RURAL EM CACHOEIRA DO PIRIA - PA REDE ELETRICA RURAL IMPLANTADA (KM) = 15	F	40	0	100	75.000 75.000			75.000 75.000		
04.051.0269.1222.0252	..... ELETIFICACAO RURAL EM MOJU - PA REDE ELETRICA RURAL IMPLANTADA (KM) = 20	F	40	0	100	100.000 100.000			100.000 100.000		
04.051.0269.1222.0254	..... ELETIFICACAO RURAL EM DOM FELICIANO - RS REDE ELETRICA RURAL IMPLANTADA (KM) = 14	F	40	0	100	74.000 74.000			74.000 74.000		
04.051.0269.1222.0256	.....					80.000			80.000		

22000 - MINISTERIO DA AGRICULTURA E DO ABASTECIMENTO  
22101 - MINISTERIO DA AGRICULTURA E DO ABASTECIMENTO

R\$ 1,00

PROGRAMA DE TRABALHO		RECURSOS DE TODAS AS FONTES E TRANSFERENCIAS									
ESPECIFICACAO	S	MOD	ID.	FOR	TOTAL	PESSOAL E ENC. SOCIAIS	JUROS E ENC. DA DIVIDA	OUTRAS DESP. CORRENTES	INVESTIMENTOS	INVERSÕES FINANCEIRAS	AMORTIZACAO DA DIVIDA
	F		USO	TE							
ELETRIFICACAO RURAL EM BRAGANCA - PA	F	40	0	100	80.000				80.000		
REDE ELETRICA RURAL IMPLANTADA (KM) = 18											
04.051.0269.1222.0262	F	40	0	100	50.000				50.000		
ELETRIFICACAO RURAL NA SEDE DO MUNICIPIO DE PRAOUBA - AP					50.000				50.000		
REDE ELETRICA RURAL IMPLANTADA (KM) = 10											
04.051.0269.1222.0284	F	40	0	100	50.000				50.000		
ELETRIFICACAO RURAL EM CUITAS - AP					50.000				50.000		
REDE ELETRICA RURAL IMPLANTADA (KM) = 10											
04.051.0269.1222.0288	F	40	0	100	60.000				60.000		
ELETRIFICACAO RURAL EM AGRICULT. DO NORTE DO NORTE - PA					60.000				60.000		
REDE ELETRICA RURAL IMPLANTADA (KM) = 12											
04.051.0269.1222.0270	F	40	0	100	100.000				100.000		
ELETRIFICACAO RURAL EM BREJO GDE DO ARAGUATA - PA					100.000				100.000		
REDE ELETRICA RURAL IMPLANTADA (KM) = 20											
04.051.0269.1222.0272	F	40	0	100	80.000				80.000		
ELETRIFICACAO RURAL EM OIAPOQUE - AP					80.000				80.000		
REDE ELETRICA RURAL IMPLANTADA (KM) = 12											
04.051.0269.1222.0278	F	40	0	100	60.000				60.000		
ELETRIFICACAO RURAL EM FERREIRA GOMES - AP					60.000				60.000		
REDE ELETRICA RURAL IMPLANTADA (KM) = 12											
04.051.0269.1222.0278	F	30	0	100	150.000				150.000		
ELETRIFICACAO RURAL EM TAGUATINGA - TO					150.000				150.000		
REDE ELETRICA RURAL IMPLANTADA (KM) = 30											
04.051.0269.1222.0280	F	40	0	100	100.000				100.000		
ELETRIFICACAO RURAL EM VILVOSA DO CEARA - CE					100.000				100.000		
REDE ELETRICA RURAL IMPLANTADA (KM) = 20											
04.051.0269.1222.0284	F	40	0	100	100.000				100.000		
ELETRIFICACAO RURAL EM ANTONIO MARTINS - RN					100.000				100.000		
REDE ELETRICA RURAL IMPLANTADA (KM) = 20											
04.051.0269.1222.0282	F	40	0	100	100.000				100.000		
ELETRIFICACAO RURAL EM PRAOUBA - AP					100.000				100.000		
REDE ELETRICA RURAL IMPLANTADA (KM) = 20											
04.051.0269.1222.0298	F	40	0	100	60.000				60.000		
ELETRIFICACAO RURAL EM					60.000				60.000		



22000 - MINISTERIO DA AGRICULTURA E DO ABASTECIMENTO  
22101 - MINISTERIO DA AGRICULTURA E DO ABASTECIMENTO

R\$ 1,00

PROGRAMA DE TRABALHO		RECURSOS DE TODAS AS FONTES E TRANSFERENCIAS									
ESPECIFICACAO	S	MOD	ID	FON	TOTAL	PESSOAL E ENC. SOCIAIS	JUROS E ENC. DA DIVIDA	OUTRAS DESP. CORRENTES	INVESTIMENTOS	INVERSOES FINANCEIRAS	AMORTIZACAO DA DIVIDA
	F			USO							
REDE ELETRICA RURAL IMPLANTADA (KM) = 10											
04.051.0269.1222.0356	F	40	0	100	60.000				60.000		
ELETRIFICACAO RURAL EM RIBEIRA DO PIAUI - PI					60.000				60.000		
REDE ELETRICA RURAL IMPLANTADA (KM) = 12											
04.051.0269.1222.0368	F	40	0	100	50.000				50.000		
ELETRIFICACAO RURAL EM TIRADENTES DO SUL - RS					50.000				50.000		
REDE ELETRICA RURAL IMPLANTADA (KM) = 10											
04.051.0269.1222.0390	F	40	0	100	40.000				40.000		
ELETRIFICACAO RURAL EM GUARANI DAS MISSOES - RS					40.000				40.000		
REDE ELETRICA RURAL IMPLANTADA (KM) = 8											
04.051.0269.1222.0408	F	40	0	100	160.000				160.000		
ELETRIFICACAO RURAL EM PIRAPEMAS - MA					160.000				160.000		
REDE ELETRICA RURAL IMPLANTADA (KM) = 32											
04.051.0269.1222.0421	F	40	0	100	90.000				90.000		
ELETRIFICACAO RURAL EM ARAPIPE - CE					90.000				90.000		
REDE ELETRICA RURAL IMPLANTADA (KM) = 18											
04.051.0269.1222.0426	F	40	0	100	90.000				90.000		
ELETRIFICACAO RURAL EM CABEDEIRA GRANDE - MG					90.000				90.000		
REDE ELETRICA RURAL IMPLANTADA (KM) = 18											
04.051.0269.1222.0458	F	30	0	100	70.000				70.000		
ELETRIFICACAO RURAL EM CANATAL - BA					70.000				70.000		
REDE ELETRICA RURAL IMPLANTADA (KM) = 14											
04.051.0269.1222.0458	F	40	0	100	100.000				100.000		
ELETRIFICACAO RURAL EM BARRA DO MENDES - BA					100.000				100.000		
REDE ELETRICA RURAL IMPLANTADA (KM) = 20											
04.051.0269.1222.0460	F	40	0	100	210.000				210.000		
ELETRIFICACAO RURAL EM SOBRAL - CE					210.000				210.000		
REDE ELETRICA RURAL IMPLANTADA (KM) = 42											
04.051.0269.1222.0462	F	40	0	100	100.000				100.000		
ELETRIFICACAO RURAL EM TAJUA - CE					100.000				100.000		
REDE ELETRICA RURAL IMPLANTADA (KM) = 20											
04.051.0269.1222.0464	F	40	0	100	100.000				100.000		
ELETRIFICACAO RURAL EM ERICO CARROSSO - BA					100.000				100.000		
REDE ELETRICA RURAL IMPLANTADA (KM) = 20											
04.051.0269.1222.0464	F	40	0	100	100.000				100.000		
ELETRIFICACAO RURAL EM ERICO CARROSSO - BA					100.000				100.000		

22000 - MINISTERIO DA AGRICULTURA E DO ABASTECIMENTO  
22101 - MINISTERIO DA AGRICULTURA E DO ABASTECIMENTO

R\$ 1,00

## PROGRAMA DE TRABALHO

## RECURSOS DE TODAS AS FONTES E TRANSFERENCIAS

ESPECIFICACAO	EM	MOD	ID.	FON	USO	TE	TOTAL	PESSOAL E ENC. SOCIAIS	JUROS E ENC. DA DIVIDA	OUTRAS DESP. CORRENTES	INVESTIMENTOS	INVERSOES FINANCEIRAS	AMORTIZACAO DA DIVIDA
04.051.0269.1222.0468 ELETRIFICACAO RURAL EM NOVA UNIAO - RO REDE ELETRICA RURAL IMPLANTADA (KM) = 20	F	40	0	100			100.000 100.000				100.000 100.000		
04.051.0269.1222.0470 ELETRIFICACAO RURAL EM CODO - MA REDE ELETRICA RURAL IMPLANTADA (KM) = 68	F	40	0	100			340.000 340.000				340.000 340.000		
04.051.0269.1222.0478 ELETRIFICACAO RURAL EM SAD MIGUEL DO GUAPORE - RO REDE ELETRICA RURAL IMPLANTADA (KM) = 30	F	40	0	100			150.000 150.000				150.000 150.000		
04.051.0269.1222.0480 ELETRIFICACAO RURAL EM SAD FELIPE DO OESTE - RO REDE ELETRICA RURAL IMPLANTADA (KM) = 20	F	40	0	100			100.000 100.000				100.000 100.000		
04.051.0269.1222.0488 ELETRIFICACAO RURAL EM PALMITINHO - PE REDE ELETRICA RURAL IMPLANTADA (KM) = 14	F	40	0	100			70.000 70.000				70.000 70.000		
04.051.0269.1222.0490 ELETRIFICACAO RURAL EM ITABORAI - RJ REDE ELETRICA RURAL IMPLANTADA (KM) = 15	F	40	0	100			75.000 75.000				75.000 75.000		
04.051.0269.1222.0492 ELETRIFICACAO RURAL EM QUATIS - RJ REDE ELETRICA RURAL IMPLANTADA (KM) = 20	F	40	0	100			100.000 100.000				100.000 100.000		
04.051.0269.1222.0498 ELETRIFICACAO RURAL EM TARRAFAS - CE REDE ELETRICA RURAL IMPLANTADA (KM) = 15	F	40	0	100			75.000 75.000				75.000 75.000		
04.051.0269.1222.0502 ELETRIFICACAO RURAL EM URUOCA - CE REDE ELETRICA RURAL IMPLANTADA (KM) = 15	F	40	0	100			75.000 75.000				75.000 75.000		
04.051.0269.1222.0504 ELETRIFICACAO RURAL EM HARMONIA - RS REDE ELETRICA RURAL IMPLANTADA (KM) = 20	F	40	0	100			100.000 100.000				100.000 100.000		
04.051.0269.1222.0506 ELETRIFICACAO RURAL EM IBIJUITINGA - CE REDE ELETRICA RURAL IMPLANTADA (KM) = 14	F	40	0	100			70.000 70.000				70.000 70.000		

13.06.2 850

RS 1,00

558

22000 - MINISTERIO DA AGRICULTURA E DO ABASTECIMENTO  
22101 - MINISTERIO DA AGRICULTURA E DO ABASTECIMENTO

PROGRAMA DE TRABALHO		RECURSOS DE TODAS AS FONTES E TRANSFERENCIAS									
ESPECIFICACAO	ESIMOD	ID.	FON	TOTAL	PESSOAL E ENC. SOCIAIS	JUROS E ENC. DA DIVIDA	OUTRAS DESP. CORRENTES	INVESTIMENTOS	INVERSOES FINANCEIRAS	AMORTIZACAO DA DIVIDA	
	F		USO								
04.051.0269.1222.0508..... ELETRIFICACAO RURAL EM SAPUCAIA - PA REDE ELETRICA RURAL IMPLANTADA (KM) = 10	F	40	0	100	50.000 50.000			50.000 50.000			
04.051.0269.1222.0510..... ELETRIFICACAO RURAL EM ULIANOPOLIS - PA REDE ELETRICA RURAL IMPLANTADA (KM) = 10	F	40	0	100	50.000 50.000			50.000 50.000			
04.051.0269.1222.0520..... ELETRIFICACAO RURAL EM NOVA BRASILANDIA D'OESTE - RO REDE ELETRICA RURAL IMPLANTADA (KM) = 20	F	40	0	100	100.000 100.000			100.000 100.000			
04.051.0269.1222.0532..... ELETRIFICACAO RURAL EM URUARA - PA REDE ELETRICA RURAL IMPLANTADA (KM) = 14	F	40	0	100	70.000 70.000			70.000 70.000			
04.051.0269.1222.0534..... ELETRIFICACAO RURAL EM POANAS - CE REDE ELETRICA RURAL IMPLANTADA (KM) = 10	F	40	0	100	50.000 50.000			50.000 50.000			
04.051.0269.1222.0540..... ELETRIFICACAO RURAL EM SANTAREM NOVO - PA REDE ELETRICA RURAL IMPLANTADA (KM) = 12	F	40	0	100	60.000 60.000			60.000 60.000			
04.051.0269.1222.0554..... ELETRIFICACAO RURAL EM ABADIANIA - GO REDE ELETRICA IMPLANTADA (KM) = 28	F	40	0	100	140.000 140.000			140.000 140.000			
04.051.0269.1222.0562..... ELETRIFICACAO RURAL EM NOVA VENECIA - ES REDE ELETRICA RURAL IMPLANTADA (KM) = 20	F	40	0	100	100.000 100.000			100.000 100.000			
04.051.0269.1222.0570..... ELETRIFICACAO RURAL EM MAUES/AM. MAUES - AM REDE ELETRICA RURAL IMPLANTADA (KM) = 30	F	90	0	100	150.000 150.000			150.000 150.000			
04.051.0269.1222.0574..... ELETRIFICACAO RURAL EM PARATI - RJ REDE ELETRICA RURAL IMPLANTADA (KM) = 16	F	40	0	100	80.000 80.000			80.000 80.000			
04.051.0269.1222.0578..... ELETRIFICACAO RURAL EM SANTANA DO AGRASU - CE REDE ELETRICA RURAL IMPLANTADA (KM) = 55	F	40	0	100	275.000 275.000			275.000 275.000			
04.051.0269.1222.0600.....					50.000			50.000			

Handwritten notes and signatures in the right margin, including a date stamp '13.06.2 850' at the top right.

22000 - MINISTERIO DA AGRICULTURA E DO ABASTECIMENTO  
22101 - MINISTERIO DA AGRICULTURA E DO ABASTECIMENTO

R\$ 1,00

PROGRAMA DE TRABALHO		RECURSOS DE TODAS AS FONTES E TRANSFERÊNCIAS									
ESPECIFICAÇÃO	S F	MOD ID	CON USO	TE	T O T A L	PERSONAL E ENC. SOCIAIS	JURIS E ENC. DA DIVIDA	OUTRAS DESP. CORRENTES	INVESTIMENTOS	INVERSÕES FINANCEIRAS	AMORTIZAÇÃO DA DIVIDA
ELETRIFICAÇÃO RURAL EM CARIÁ - SE	F	40	0	100	50.000				50.000		
REDE ELETRICA RURAL IMPLANTADA (KM) = 10											
04.051.0269.1222.0606	F	40	0	100	100.000				100.000		
ELETRIFICAÇÃO RURAL EM PORTO GRANDE - AP					100.000				100.000		
REDE ELETRICA RURAL IMPLANTADA (KM) = 20											
04.051.0269.1222.0616	F	40	0	100	150.000				150.000		
ELETRIFICAÇÃO RURAL EM IPAPORANGA - CE					150.000				150.000		
REDE ELETRICA RURAL IMPLANTADA (KM) = 30											
04.051.0269.1222.0622	F	40	0	100	100.000				100.000		
ELETRIFICAÇÃO RURAL EM NOVO ORIENTE - CE					100.000				100.000		
REDE ELETRICA RURAL IMPLANTADA (KM) = 20											
04.051.0269.1222.0624	F	40	0	100	70.000				70.000		
ELETRIFICAÇÃO RURAL EM PIMENTA - MG					70.000				70.000		
REDE ELETRICA IMPLANTADA (KM) = 14											
04.051.0269.1222.0642	F	40	0	100	50.000				50.000		
ELETRIFICAÇÃO RURAL EM GOV. JORGE TEIXEIRA - RO					50.000				50.000		
REDE ELETRICA RURAL IMPLANTADA (KM) = 10											
04.051.0269.1222.0646	F	40	0	100	82.000				82.000		
ELETRIFICAÇÃO RURAL EM ENTE RIOS DE MINAS - MG					82.000				82.000		
REDE ELETRICA RURAL IMPLANTADA (KM) = 16											
04.051.0269.1222.0676	F	40	0	100	50.000				50.000		
ELETRIFICAÇÃO RURAL EM ESPUMOSO - RS					50.000				50.000		
REDE ELETRICA RURAL IMPLANTADA (KM) = 10											
04.051.0269.1222.0680	F	40	0	100	82.000				82.000		
ELETRIFICAÇÃO RURAL EM LAGOA DOURADA - MG					82.000				82.000		
REDE ELETRICA RURAL IMPLANTADA (KM) = 16											
04.051.0269.1222.0688	F	40	0	100	90.000				90.000		
ELETRIFICAÇÃO RURAL EM JOANESIA - MG					90.000				90.000		
REDE ELETRICA RURAL IMPLANTADA (KM) = 18											
04.051.0269.1222.0698	F	90	0	100	50.000				50.000		
ELETRIFICAÇÃO RURAL EM BARBALHA - CE					50.000				50.000		
REDE ELETRICA RURAL IMPLANTADA (KM) = 10											
04.051.0269.1222.0700	F	40	0	100	150.000				150.000		
ELETRIFICAÇÃO RURAL EM					150.000				150.000		

R\$ 1,00

560

PROGRAMA DE TRABALHO	RECURSOS DE TODAS AS FONTES E TRANSFERÊNCIAS											
	ESPECIFICAÇÃO	E/S	MOD	ID.	FON	TOTAL	PESSOAL E ENC. SOCIALS	JUROS E ENC. DA DIVIDA	OUTRAS DESP. CORRENTES	INVESTIMENTOS	INVERSOES FINANCEIRAS	AMORTIZACAO DA DIVIDA
22000 - MINISTERIO DA AGRICULTURA E DO ABASTECIMENTO												
22101 - MINISTERIO DA AGRICULTURA E DO ABASTECIMENTO												
PROGRAMA DE TRABALHO												
CRATELUS - CE												
REDE ELETRICA RURAL IMPLANTADA (KM) = 30												
04.051.0269.1222.0702.....	F	40	0	100		70.000				70.000		
ELETRIFICACAO RURAL EM						70.000						
BIAS FORTES - MG												
REDE ELETRICA RURAL IMPLANTADA (KM) = 14												
04.051.0269.1222.0704.....	F	40	0	100		82.000				82.000		
ELETRIFICACAO RURAL EM						82.000						
SERRO - MG												
REDE ELETRICA RURAL IMPLANTADA (KM) = 16												
04.051.0269.1222.0712.....	F	30	0	100		70.000				70.000		
ELETRIFICACAO RURAL EM						70.000						
ESTRELA DALVA - MG												
REDE ELETRICA RURAL IMPLANTADA (KM) = 14												
04.051.0269.1222.0714.....	F	40	0	100		70.000				70.000		
ELETRIFICACAO RURAL EM						70.000						
CHIADOR - MG												
REDE ELETRICA RURAL IMPLANTADA (KM) = 14												
04.051.0269.1222.0720.....	F	40	0	100		50.000				50.000		
ELETRIFICACAO RURAL EM						50.000						
AUGUSTO PESTANA - RS												
REDE ELETRICA RURAL IMPLANTADA (KM) = 10												
04.051.0269.1222.0728.....	F	40	0	100		35.000				35.000		
ELETRIFICACAO RURAL EM						35.000						
PONQUELHA - CE												
REDE ELETRICA RURAL IMPLANTADA (KM) = 7												
04.051.0269.1222.0738.....	F	40	0	100		70.000				70.000		
ELETRIFICACAO RURAL EM						70.000						
DESTERRO DE ENTRE RIOS - MG												
REDE ELETRICA RURAL IMPLANTADA (KM) = 14												
04.051.0269.1222.0744.....	F	40	0	100		70.000				70.000		
ELETRIFICACAO RURAL EM						70.000						
PIEDADE DO RIO GRANDE - MG												
REDE ELETRICA RURAL IMPLANTADA (KM) = 14												
04.051.0269.1222.0764.....	F	40	0	100		30.000				30.000		
ELETRIFICACAO RURAL EM						30.000						
PAQUJA - CE												
REDE ELETRICA RURAL IMPLANTADA (KM) = 6												
04.051.0269.1222.0766.....	F	40	0	100		100.000				100.000		
ELETRIFICACAO RURAL EM						100.000						
IBARETAMA - CE												
REDE ELETRICA RURAL IMPLANTADA (KM) = 20												
04.051.0269.1222.0776.....	F	40	0	100		100.000				100.000		
ELETRIFICACAO RURAL EM						100.000						
COROMANDEL - MG												

PF 201













587

22000 - MINISTERIO DA AGRICULTURA E DO ABASTECIMENTO  
22101 - MINISTERIO DA AGRICULTURA E DO ABASTECIMENTO

R\$ 1,00

PROGRAMA DE TRABALHO	ESPECIFICAÇÃO	E S M O D O	I D .	F O N T E	T O T A L	P E S S O A L E E N C . S O C I A I S	J U R O S E E N C . D A D I V I D A	O U T R A S D E S P . C O R R E N T E S	I N V E S T I M E N T O S	I N V E R S Õ E S F I N A N C E I R A S	A M O R T I Z A Ç Ã O D A D I V I D A	RECURSOS DE TODAS AS FONTES E TRANSFERÊNCIAS	
												F	F
	04.051.0269.1222.0956 ELETRIFICAÇÃO RURAL EM FERROS - MG REDE ELÉTRICA RURAL IMPLANTADA (KM) = 16	F	40	0	100	80.000 80.000			80.000 80.000				
	04.051.0269.1222.0958 ELETRIFICAÇÃO RURAL EM NOVA UNIÃO - MG REDE ELÉTRICA RURAL IMPLANTADA (KM) = 14	F	40	0	100	70.000 70.000			70.000 70.000				
	04.051.0269.1222.0960 ELETRIFICAÇÃO RURAL EM GUARACTABA - MG REDE ELÉTRICA RURAL IMPLANTADA (KM) = 30	F	40	0	100	150.000 150.000			150.000 150.000				
	04.051.0269.1222.0962 ELETRIFICAÇÃO RURAL EM MESQUITA - MG REDE ELÉTRICA RURAL IMPLANTADA (KM) = 12	F	40	0	100	60.000 60.000			60.000 60.000				
	04.051.0269.1222.0964 ELETRIFICAÇÃO RURAL EM ACUDEMA - MG REDE ELÉTRICA RURAL IMPLANTADA (KM) = 14	F	40	0	100	70.000 70.000			70.000 70.000				
	04.051.0269.1222.0966 ELETRIFICAÇÃO RURAL EM BONDA DA MATA - MG REDE ELÉTRICA RURAL IMPLANTADA (KM) = 22	F	40	0	100	110.000 110.000			110.000 110.000				
	04.051.0269.1222.0970 ELETRIFICAÇÃO RURAL EM PATROCÍNIO DO MURIAE - MG REDE ELÉTRICA RURAL IMPLANTADA (KM) = 18	F	40	0	100	90.000 90.000			90.000 90.000				
	04.051.0269.1222.0972 ELETRIFICAÇÃO RURAL EM BAEPENDI - MG REDE ELÉTRICA RURAL IMPLANTADA (KM) = 20	F	30	0	100	100.000 100.000			100.000 100.000				
	04.051.0269.1222.0978 ELETRIFICAÇÃO RURAL EM CAJURI - MG REDE ELÉTRICA RURAL IMPLANTADA (KM) = 20	F	40	0	100	100.000 100.000			100.000 100.000				
	04.051.0269.1222.0980 ELETRIFICAÇÃO RURAL EM LAGOA DOS PATOS - MG REDE ELÉTRICA RURAL IMPLANTADA (KM) = 20	F	40	0	100	100.000 100.000			100.000 100.000				
	04.051.0269.1222.0982 ELETRIFICAÇÃO RURAL PRESIDENTE BERNARDES - MG REDE ELÉTRICA RURAL IMPLANTADA (KM) = 20	F	40	0	100	100.000 100.000			100.000 100.000				

22000 - MINISTERIO DA AGRICULTURA E DO ABASTECIMENTO  
22101 - MINISTERIO DA AGRICULTURA E DO ABASTECIMENTO

R\$ 1,00

PROGRAMA DE TRABALHO		RECURSOS DE TODAS AS FONTES E TRANSFERENCIAS										
E S M O D O	F	ID.	FON	T O T A L	PESSOAL E ENC. SOCIAIS	JUROS E ENC. DA DIVIDA	OUTRAS DESP. CORRENTES	INVESTIMENTOS	INVERSOES FINANCEIRAS	AMORTIZACAO DA DIVIDA	R\$ 1,00	
											USO	TE
04.051.0269.1222.0988	F 40	0	100	80.000				80.000				
ELETIFICACAO RURAL EM UMBURATIBA - MG												
REDE ELETRICA RURAL IMPLANTADA (KM) = 16												
04.051.0269.1222.0988	F 40	0	100	80.000				80.000				
ELETIFICACAO RURAL EM BERTOPOLIS - MG												
REDE ELETRICA RURAL IMPLANTADA (KM) = 16												
04.051.0269.1222.0990	F 40	0	100	80.000				80.000				
ELETIFICACAO RURAL EM TOCANTINS - MG												
REDE ELETRICA RURAL IMPLANTADA (KM) = 16												
04.051.0269.1222.0992	F 40	0	100	50.000				50.000				
ELETIFICACAO RURAL EM MONTE AZUL - MG												
REDE ELETRICA RURAL IMPLANTADA (KM) = 10												
04.051.0269.1222.0996	F 40	0	100	50.000				50.000				
ELETIFICACAO RURAL EM SABINOPOLES - MG												
REDE ELETRICA RURAL IMPLANTADA (KM) = 10												
04.051.0269.1222.1000	F 40	0	100	75.000				75.000				
ELETIFICACAO RURAL EM S. BARBARA DO TUGURI - MS												
REDE ELETRICA RURAL IMPLANTADA (KM) = 15												
04.051.0269.1222.1004	F 40	0	100	120.000				120.000				
ELETIFICACAO RURAL EM JACINTO - MG												
REDE ELETRICA RURAL IMPLANTADA (KM) = 24												
04.051.0269.1222.1006	F 40	0	100	70.000				70.000				
ELETIFICACAO RURAL EM SABARA - MG												
REDE ELETRICA RURAL IMPLANTADA (KM) = 14												
04.051.0269.1222.1010	F 40	0	100	55.000				55.000				
ELETIFICACAO RURAL EM ABADIA DOS DOURADOS - MG												
REDE ELETRICA RURAL IMPLANTADA (KM) = 11												
04.051.0269.1222.1012	F 40	0	100	150.000				150.000				
ELETIFICACAO RURAL EM RIO VERMELHO - MG												
REDE ELETRICA RURAL IMPLANTADA (KM) = 30												
04.051.0269.1222.1014	F 40	0	100	75.000				75.000				
ELETIFICACAO RURAL EM CANA VERDE - MG												
REDE ELETRICA RURAL IMPLANTADA (KM) = 15												
04.051.0269.1222.1016	F 40	0	100	150.000				150.000				

569

22000 - MINISTERIO DA AGRICULTURA E DO ABASTECIMENTO

22101 - MINISTERIO DA AGRICULTURA E DO ABASTECIMENTO

R\$ 1,00

PROGRAMA DE TRABALHO		RECURSOS DE TODAS AS FONTES E TRANSFERÊNCIAS									
E	S	MOD	ID.	FON	T	T	P	J	O	I	A
F	F		USO	TE	TOTAL	PESSOAL E ENC. SOCIAIS	JUROS E ENC. DA DIVIDA	OUTRAS DESP. CORRENTES	INVESTIMENTOS	INVERSOES FINANCEIRAS	AMORTIZACAO DA DIVIDA
			F 40	0	100	150.000			150.000		
			F 40	0	100	200.000			200.000		
			F 40	0	100	70.000			70.000		
			F 40	0	100	70.000			70.000		
			F 40	0	100	30.000			30.000		
			F 40	0	100	150.000			150.000		
			F 40	0	100	150.000			150.000		
			F 40	0	100	100.000			100.000		
			F 40	0	100	100.000			100.000		
			F 40	0	100	52.000			52.000		
			F 30	0	100	40.000			40.000		
			F 40	0	100	75.000			75.000		

ELETTRIFICACAO RURAL EM

UBA1 - MG

REDE ELETRICA RURAL IMPLANTADA (KM) = 30

04.051.0269.1222.1018

ELETTRIFICACAO RURAL EM

CONC. DO MATO DENTRO - MG

REDE ELETRICA RURAL IMPLANTADA (KM) = 40

04.051.0269.1222.1020

ELETTRIFICACAO RURAL EM

SOLEDADE - RS

REDE ELETRICA RURAL IMPLANTADA (KM) = 14

04.051.0269.1222.1022

ELETTRIFICACAO RURAL EM

VACARIA - RS

REDE ELETRICA RURAL IMPLANTADA (KM) = 14

04.051.0269.1222.1024

ELETTRIFICACAO RURAL EM

PAU D'ARCO - PA

REDE ELETRICA RURAL IMPLANTADA (KM) = 6

04.051.0269.1222.1028

ELETTRIFICACAO RURAL EM

SAO JOAO DO ARAUJIA - PA

REDE ELETRICA RURAL IMPLANTADA (KM) = 30

04.051.0269.1222.1030

ELETTRIFICACAO RURAL EM

MINAS GERAIS - MG

REDE ELETRICA RURAL IMPLANTADA (KM) = 30

04.051.0269.1222.1032

ELETTRIFICACAO RURAL EM

CIPOTANEA - MG

REDE ELETRICA RURAL IMPLANTADA (KM) = 20

04.051.0269.1222.1034

ELETTRIFICACAO RURAL EM

CAPELA - SE

REDE ELETRICA RURAL IMPLANTADA (KM) = 20

04.051.0269.1222.1038

ELETTRIFICACAO RURAL EM

BARBALHA - CE

REDE ELETRICA RURAL IMPLANTADA (KM) = 10

04.051.0269.1222.1040

ELETTRIFICACAO RURAL EM

MALACACHETA - MG

REDE ELETRICA IMPLANTADA (KM) = 8

04.051.0269.1222.1042

ELETTRIFICACAO RURAL EM

22000 - MINISTERIO DA AGRICULTURA E DO ABASTECIMENTO  
22101 - MINISTERIO DA AGRICULTURA E DO ABASTECIMENTO

PROGRAMA DE TRABALHO		RECURSOS DE TODAS AS FONTES E TRANSFERÊNCIAS											
ESPECIFICACÃO	E S	MOD	ID.	FON	USO	TE	T O T A L	PESSOAL E ENC. SOCIAIS	JUROS E ENC. DA DIVIDA	OUTRAS DESP. CORRENTES	INVESTIMENTOS	INVERSOES FINANCEIRAS	AMORTIZACÃO DA DIVIDA
BUIQUE - PE													
REDE ELETRICA RURAL IMPLANTADA (KM) = 15													
04.051.0269.1222.1044	F	40	0	100			30.000				30.000		
ELETRIFICACÃO RURAL EM							30.000						
JAGUARIBARA - CE													
REDE ELETRICA RURAL IMPLANTADA (KM) = 6													
04.051.0269.1222.1048	F	40	0	100			30.000				30.000		
ELETRIFICACÃO RURAL EM							30.000						
LAGOA DE PEDRA (FEIRA DE SANTANA) - BA													
REDE ELETRICA RURAL IMPLANTADA (KM) = 6													
04.051.0269.1222.1050	F	40	0	100			30.000				30.000		
ELETRIFICACÃO RURAL EM							30.000						
DOUTOR (FEIRA DE SANTANA) - BA													
REDE ELETRICA RURAL IMPLANTADA (KM) = 6													
04.051.0269.1222.1052	F	40	0	100			27.000.000				27.000.000		
ELETRIFICACÃO RURAL EM							27.000.000						
MINAS GERAIS - MG													
REDE ELETRICA RURAL IMPLANTADA (KM) = 6000													
04.051.0269.1222.1054	F	30	0	100			9.000.000				9.000.000		
ELETRIFICACÃO RURAL EM							9.000.000						
RONÔNIA - RO													
REDE ELETRICA RURAL IMPLANTADA (KM) = 1450													
04.051.0269.1222.1056	F	30	0	100			4.500.000				4.500.000		
ELETRIFICACÃO RURAL NO ESTADO DE							4.500.000						
RORAIMA - RR													
REDE ELETRICA RURAL IMPLANTADA (KM) = 900													
04.051.0269.1222.1058	F	40	0	100			6.000.000				6.000.000		
ELETRIFICACÃO RURAL NO ESTADO DO							6.000.000						
CEARÁ - CE													
REDE ELETRICA RURAL IMPLANTADA (KM) = 1200													
04.051.0269.1222.1060	F	40	0	100			8.000.000				8.000.000		
ELETRIFICACÃO RURAL EM MUNICIPIOS DO ESTADO DO							8.000.000						
MARANHÃO - MA													
REDE ELETRICA RURAL IMPLANTADA (KM) = 1600													
04.051.0269.1222.1062	F	40	0	100			6.030.000				6.030.000		
ELETRIFICACÃO RURAL NO							6.030.000						
ESTADO DE MATO GROSSO - MT													
REDE ELETRICA RURAL IMPLANTADA (KM) = 1200													
04.051.0269.1222.1064	F	40	0	100			12.000.000				12.000.000		
ELETRIFICACÃO RURAL NO ESTADO DO							12.000.000						
PARAÍ - PA													
REDE ELETRICA RURAL IMPLANTADA (KM) = 2400													
04.051.0269.1222.1068	F	40	0	199			6.000.000				6.000.000		
ELETRIFICACÃO RURAL EM MATO GROSSO DO SUL - MS							6.000.000						

Handwritten notes and signatures on the right side of the page, including a signature at the bottom right.



572

R\$ 1,00

22000 - MINISTERIO DA AGRICULTURA E DO ABASTECIMENTO  
22101 - MINISTERIO DA AGRICULTURA E DO ABASTECIMENTO

PROGRAMA DE TRABALHO		RECURSOS DE TODAS AS FONTES E TRANSFERENCIAS									
ESPECIFICACAO	S	M	D.	FON	T	P	J	O	I	F	A
	F			USO	TOTAL	PESSOAL E ENC. SOCIAIS	JUROS E ENC. DA DIVIDA	OUTRAS DESP. CORRENTES	INVESTIMENTOS	INVERSOES FINANCEIRAS	AMORTIZACAO DA DIVIDA
04.072.0411.2017.0098 CENTRO PAN-AMERICANO DE FEBRE AFTOSA COTA CONTRIBUTIVA EFETUADA (UNIDADE) = 1	F	72	0	199	536.216 536.216			536.216 536.216			
04.072.0411.2017.0098 INSTITUTO INTERAMERICANO DE COOPERACAO PARA A AGRICULTURA - IICA COTA CONTRIBUTIVA EFETUADA (UNIDADE) = 1	F	72	0	199	1.899.744 1.899.744			1.899.744 1.899.744			
04.072.0411.2017.0099 ASSOCIACAO MUNDIAL DE VETERINARIA COTA CONTRIBUTIVA EFETUADA (UNIDADE) = 1	F	72	0	199	14.900 14.900			14.900 14.900			
04.072.0411.2017.0100 COMITE CONSULTIVO INTERNACIONAL DO ALGODAO - CCIA COTA CONTRIBUTIVA EFETUADA (UNIDADE) = 1	F	72	0	199	51.390 51.390			51.390 51.390			
04.072.0411.2017.0102 ESCRITORIO INTERNACIONAL DE EPIZOOTIAS - EIE COTA CONTRIBUTIVA EFETUADA (UNIDADE) = 1	F	72	0	199	84.119 84.119			84.119 84.119			
04.072.0411.2017.0103 ORGANIZACAO DAS NAÇÕES UNIDAS PARA ALIMENTACAO E AGRICULTURA - FAO COTA CONTRIBUTIVA EFETUADA (UNIDADE) = 1	F	72	0	199	1.028.533 1.028.533			1.028.533 1.028.533			
04.072.0411.2017.0202 ORGANIZACAO INTERNACIONAL DO CACAU - OIICC COTA CONTRIBUTIVA EFETUADA (UNIDADE) = 1	F	72	0	199	131.889 131.889			131.889 131.889			
04.072.0411.2017.0203 COMITE DE SANIDADE VEGETAL DO CONE SUL - COSAVE COTA CONTRIBUTIVA EFETUADA (UNIDADE) = 1	F	72	0	199	69.579 69.579			69.579 69.579			
04.072.0411.2017.0206 ALIANÇA DOS PAISES PRODUTORES DE CACAU COTA CONTRIBUTIVA EFETUADA (UNIDADE) = 1	F	72	0	199	235.741 235.741			235.741 235.741			
04.072.0411.2017.0208 ESCRITORIO INTERNACIONAL DE VITI-VINICULADORES COTA CONTRIBUTIVA EFETUADA (UNIDADE) = 1	F	72	0	199	14.348 14.348			14.348 14.348			
SAUDE											
ASSISTENCIA MEDICA E SANITARIA					21.039.552			21.039.552			
04.075.0428.2004 ASSISTENCIA MEDICA E ODONTOLOGICA A SERVIDORES					21.039.552			21.039.552			
					21.039.552			21.039.552			



22000 - MINISTERIO DA AGRICULTURA E DO ABASTECIMENTO  
22101 - MINISTERIO DA AGRICULTURA E DO ABASTECIMENTO

R\$ 1,00

RECURSOS DE TODAS AS FONTES E TRANSFERENCIAS

ESPECIFICACAO	E S F	MOD	ID. FON. USO	T O T A L	PESSOAL E ENC. SOCIALS	JUROS E ENC. DA DIVIDA	OUTRAS DESP. CORRENTES	INVESTIMENTOS	INVERSOES FINANCEIRAS	AMORTIZACAO DA DIVIDA
15.082.0495.2013.0001	S	90	0	110	358.511.513	6.776.180	288.624.177	375.543.132		23.519.062
ENCARGOS COM INATIVOS E PENSIONISTAS	S	90	0	153	33.776.872	6.776.180	287.564.625	375.543.132		23.519.062
	S	90	0	156	96.000.638		21.039.552			
TOTAL					228.734.003	6.776.180				
					1.308.964.394	614.501.843				
					929.413.329	255.990.300				
					379.551.065	358.511.513				

22000 - MINISTERIO DA AGRICULTURA E DO ABASTECIMENTO  
22202 - EMPRESA BRASILEIRA DE PESQUISA AGROPECUARIA

R\$ 1,00

RECURSOS DE TODAS AS FONTES E TRANSFERENCIAS

ESPECIFICACAO	E S F	DESOBRAMENTO	F O N T E	CATEGORIA ECONOMICA
1000.00.00 RECEITAS CORRENTES	FIS			490.567.396
	SEG			482.650.308
				7.877.088
1300.00.00 RECEITA PATRIMONIAL	FIS		687.583	
1310.00.00 RECEITAS IMOBILIARIAS	FIS		687.583	
1311.00.00 ALUGUEIS	FIS	450.000		
1312.00.00 ARRENDAMENTOS	FIS	49.458		
1315.00.00 TAXA DE OCUPACAO DE IMOVEIS	FIS	197.000		
1318.00.00 OUTRAS RECEITAS IMOBILIARIAS	FIS	1.125		
1400.00.00 RECEITA AGROPECUARIA	FIS		18.854.789	
1410.00.00 RECEITA DA PRODUCAO VEGETAL	FIS		15.726.227	
1420.00.00 RECEITA DA PRODUCAO ANIMAL E DERIVADOS	FIS		3.091.255	
1480.00.00 OUTRAS RECEITAS AGROPECUARIAS	FIS		37.267	
1500.00.00 RECEITA INDUSTRIAL	FIS		28.706	
1520.00.00 RECEITA DA INDUSTRIA DE TRANSFORMACAO	FIS	14.572		
1520.20.00 RECEITA DA INDUSTRIA QUIMICA	FIS	14.134		
1520.29.00 RECEITA DA INDUSTRIA EDITORIAL E GRAFICA	FIS			
1600.00.00 RECEITA DE SERVICIOS	FIS	1.056.977		
1600.01.02 SERVICIOS DE COMERCIALIZACAO DE LIVROS, PERIODICOS, MATERIAL ESCOLAR E DE PUBLICIDADE	FIS	4.726		
1600.01.03 SERVICIOS DE COMERCIALIZACAO DE PRODUTOS AGROPECUARIOS	FIS	3.223		
1600.01.99 OUTROS SERVICIOS COMERCIAIS	FIS	16.005		
1600.07.00 SERVICIOS DE ARMAZENAGEM	FIS	15.441		
1600.08.00 SERVICIOS DE PROCESSAMENTO DE DADOS	FIS	62.383		
1600.09.00 SERVICIOS TECNOLOGICOS	FIS	391.617		
1600.11.00 SERVICIOS AGROPECUARIOS	FIS	410.901		
1600.17.00 SERVICIOS DE CONSULTORIA, ASSISTENCIA TECNICA E ANALISE DE PROJETOS	FIS	16.746		
1600.20.00 SERVICIOS DE HOSPEDAGEM E ALIMENTACAO	FIS	2.680.919		
1600.21.00 SERVICIOS DE ESTUDOS E PESQUISAS	FIS	1.486.658		
1600.22.00 SERVICIOS DE REGISTRO DE MARCAS, DE PATENTES E DE TRANSFERENCIAS DE TECNOLOGIA	FIS			
1600.23.00	FIS			

575

22000 - MINISTERIO DA AGRICULTURA E DO ABASTECIMENTO  
22202 - EMPRESA BRASILEIRA DE PESQUISA AGROPECUARIA

R\$ 1,00

RECEITA		RECURSOS DE TODAS AS FONTES E TRANSFERENCIAS				CATEGORIA ECONOMICA
ESF	ESPECIFICACAO	DESDOBRAMENTO	FONTE			
1600.99.00	OUTROS SERVIÇOS	254.223	459.022.947			
1700.00.00	TRANSFERENCIAS CORRENTES		451.145.859			
			7.877.088			
1710.00.00	TRANSFERENCIAS INTRAGOVERNAMENTAIS		455.983.181			
			448.116.083			
			7.877.088			
1711.01.01	TRANSFERENCIA DE RECURSOS ORDINARIOS DO TESOIRO NACIONAL					
1711.01.50	TRANSFERENCIA DE RECURSOS DO FUNDO DE ESTABILIZACAO FISCAL					
1740.00.00	TRANSFERENCIAS DO EXTERIOR		100.000			
1760.00.00	TRANSFERENCIAS DE CONVENIOS		2.929.766			
1764.00.00	TRANSFERENCIAS DE CONVENIOS DE INSTITUICOES PRIVADAS					
1800.00.00	OUTRAS RECEITAS CORRENTES		5.523.552			
1910.00.00	MULTAS E JUROS DE MORA		21.339			
1919.99.00	OUTRAS MULTAS		242.739			
1920.00.00	INDENIZACOES E RESTITUICOES		2.757			
1921.00.00	INDENIZACOES		239.982			
1922.00.00	RESTITUICOES					
1990.00.00	RECEITAS DIVERSAS		5.259.474			
1990.99.00	OUTRAS RECEITAS					
2000.00.00	RECEITAS DE CAPITAL					
2200.00.00	ALTIENACAO DE BENS		1.733.657			
2210.00.00	ALTIENACAO DE BENS MOVEIS		1.408.086			
2219.00.00	ALTIENACAO DE OUTROS BENS MOVEIS					
2220.00.00	ALTIENACAO DE BENS IMOVEIS		325.571			
2229.00.00	ALTIENACAO DE OUTROS BENS IMOVEIS					
2400.00.00	TRANSFERENCIAS DE CAPITAL					
2410.00.00	TRANSFERENCIAS INTRAGOVERNAMENTAIS		41.686.468			
2411.01.01	TRANSFERENCIA DE RECURSOS ORDINARIOS DO TESOIRO NACIONAL		41.456.282			
2411.01.01	TRANSFERENCIA DE RECURSOS ORDINARIOS DE RESPONSABILIDADE DO TESOIRO NACIONAL					
2411.01.29	TRANSFERENCIA DE RECURSOS DE TITULOS DE RESPONSABILIDADE DO TESOIRO NACIONAL					
2411.01.30	TRANSFERENCIA DE RECURSOS DE OPERACOES DE CREDITO					
2411.01.50	TRANSFERENCIA DE RECURSOS DO FUNDO DE ESTABILIZACAO FISCAL					
2411.01.54	TRANSFERENCIA DE RECURSOS DE TITULOS RESPONSABILIDADE DO TESOIRO NACIONAL-REF. DA DIVIDA PUBLICA FEDERA					
2470.00.00	TRANSFERENCIAS DE CONVENIOS		230.186			
2471.00.00	TRANSFERENCIAS DE CONVENIOS DA UNIAO E DE SUAS ENTIDADES					
2474.00.00	TRANSFERENCIAS DE CONVENIOS DE INSTITUICOES PRIVADAS					
		TOTAL				
			533.987.521			
			526.110.433			
			7.877.088			

22000 - MINISTERIO DA AGRICULTURA E DO ABASTECIMENTO  
22202 - EMPRESA BRASILEIRA DE PESQUISA AGROPECUARIA

ESPECIFICAÇÃO	E S M O D	F	ID.	FON	T O T A L	P E S S O A L E E N C. S O C I A I S	J U R O S E E N C. D A D I V I D A	O U T R A S D E S P. C O R R E N T E S	I N V E S T I M E N T O S	I N V E R S Õ E S F I N A N C I A R A S	A M O R T I Z A Ç Ã O D A D I V I D A
PROGRAMA DE TRABALHO											
ADMINISTRAÇÃO E PLANEJAMENTO					97.000			97.000			
PLANEJAMENTO GOVERNAMENTAL					97.000			97.000			
ADMINISTRAÇÃO GERAL					97.000			97.000			
03.009.0021.3044 QUALIDADE E PRODUTIVIDADE					97.000			97.000			
PROMOVER ESTUDOS E PESQUISAS, INSTRUMENTALIZAR, ACOMPANHAR E AVALIAR AS AÇÕES QUE VISEM AO APRIMORAMENTO E A MELHORIA DA QUALIDADE E DA PRODUTIVIDADE, TANTO NA PRODUÇÃO E COMERCIALIZAÇÃO DE BENS, QUANTO NA PRESTAÇÃO DE SERVIÇOS PELOS SETORES PÚBLICO E PRIVADO.											
SEMINARIO REALIZADO (UNIDADE) = 1											
PROFESSOR TREINADO (PESSOA) = 8											
SISTEMA IMPLANTADO (UNIDADE) = 1											
AVALIACÃO REALIZADA (UNIDADE) = 1											
PROGRAMA APOIADO (UNIDADE) = 1											
03.009.0021.3044.0034 QUALIDADE E PRODUTIVIDADE NO SETOR PÚBLICO - DISTRITO FEDERAL		F	90	0	100			97.000			
SEMINARIO REALIZADO (UNIDADE) = 1					97.000			97.000			
PROFESSOR TREINADO (PESSOA) = 8											
SISTEMA IMPLANTADO (UNIDADE) = 1											
AVALIACÃO REALIZADA (UNIDADE) = 1											
PROGRAMA APOIADO (UNIDADE) = 1											
AGRICULTURA					533.656.521	367.419.633	11.704.091	128.975.606	10.915.000		14.642.191
ADMINISTRAÇÃO					397.217.275	367.419.633		29.797.642			
ADMINISTRAÇÃO GERAL					397.142.275	367.419.633		29.722.642			
04.007.0021.4900 COORDENAÇÃO E MANUTENÇÃO GERAL					397.142.275	367.419.633		29.722.642			
ASSEGURAR AS CONDIÇÕES NECESSARIAS PARA A MANUTENÇÃO E O FUNCIONAMENTO DOS SERVIÇOS DO ORGÃO, VOLTADAS AS AÇÕES DE PESSOAL, ADMINISTRAÇÃO, MODERNIZAÇÃO, PATRIMÔNIO, PLANEJAMENTO, ORÇAMENTO, DOCUMENTAÇÃO, ASSESSORAMENTO, SUPERVISÃO, CONTROLE, ASSUNTOS JURÍDICOS, COMERCIAÇÃO SOCIAL E INFORMÁTICA, RECURSOS TRANSPORTES, TELECOMUNICAÇÕES, FORMAS E ADAPTAÇÕES DE IMOVEIS, TELECOMUNICAÇÕES, ETC.											
SERVIDOR TREINADO (PESSOA) = 1695											
BASE LÍQUIDA MANTIDA (UNIDADE) = 35											
SISTEMA INFORMÁTICA MANTIDO (UNIDADE) = 48											
SERVIDOR BENEFICIÁRIO (PESSOA) = 6840											
04.007.0021.4900.0001 .....					370.322.482	367.419.633		2.902.849			







R\$ 1,00

580

22000 - MINISTERIO DA AGRICULTURA E DO ABASTECIMENTO  
22202 - EMPRESA BRASILEIRA DE PESQUISA AGROPECUARIA

PROGRAMA DE TRABALHO		RECURSOS DE TODAS AS FONTES E TRANSFERENCIAS								
ESPECIFICACAO	MOD	ID.	FON	TOTAL	PESSOAL E ENC. SOCIAIS	JUROS E ENC. DA DIVIDA	OUTRAS DESP. CORRENTES	INVESTIMENTOS	INVERSOES FINANCEIRAS	AMORTIZACAO DA DIVIDA
	F		USO							
UNIDADE DE OBSERVACAO IMPLANTADA (UNIDADE) = 455 PRODUTO DESENVOLVIDO (UNIDADE) = 242 CURSO REALIZADO (UNIDADE) = 320				8.800.000			4.700.000	4.100.000		
04.010.0055.3560 INOVACAO TECNOLOGICA NA AGROPECUARIA										
VIABILIZAR SOLUCOES TECNOLOGICAS PARA A FRUTICULTURA IRRIGADA DO SEMI-ARIDO NORDESTE, COM VISTAS A AUMENTAR A EXPORTACAO DE FRUTAS BRASILEIRAS, PRODUZIDAS NO SEMI-ARIDO, ADEQUAR A PRODUCCAO AS EXIGENCIAS DO MERCADO CONSUMIDOR QUANTO A TAMANHO, SABOR, COR E OUTRAS CARACTERISTICAS DAS FRUTAS, E EXPLORAR VANTAGENS PROVENIENTES DAS DIFERENÇAS SAZONAIS PARA A EXPORTACAO PARA O HEMISFERIO NORTE										
SISTEMA DE INFORMACAO IMPLANTADO (UNIDADE) = 5 PESQUISA DESENVOLVIDA (UNIDADE) = 200 SISTEMA COMERCIAL INFORMATIZADO (UNIDADE) = 6 AREA DIAGNOSTICADA (HA) = 10000 CAMPAHA INFORMATIVA REALIZADA (UNIDADE) = 5 AREA MONITORADA (HA) = 1000				8.800.000			4.700.000	4.100.000		
04.010.0055.3560.0001 INOVACAO TECNOLOGICA NA AGROPECUARIA	F	90	0	8.800.000			4.700.000	4.100.000		
SISTEMA DE INFORMACAO IMPLANTADO (UNIDADE) = 5 PESQUISA DESENVOLVIDA (UNIDADE) = 200 SISTEMA COMERCIAL INFORMATIZADO (UNIDADE) = 6 AREA DIAGNOSTICADA (HA) = 10000 CAMPAHA INFORMATIVA REALIZADA (UNIDADE) = 5 AREA MONITORADA (HA) = 1000				173.400			173.400	173.400		
EDUCACAO DA CRIANCA DE 0 A 6 ANOS				173.400			173.400	173.400		
EDUCACAO PRE-ESCOLAR				173.400			173.400	173.400		
04.041.0190.4500 ASSISTENCIA PRE-ESCOLAR										
PROPORCIONAR CONDICOES DE ATENDIMENTO INTEGRAL AOS PRECATIVOS DOS SERVIDORES PUBLICOS FEDERAIS, NA FAIXA ETARIA DE 0 A 6 ANOS E ADS EXCEPCIONAIS, CUJO DESENVOLVIMENTO CORRESPONDA A IDADE MENTAL RELATIVA A FAIXA ETARIA ESTABELECIDA.										
CRIANCA ATENDIDA (CRIANCA) = 280				173.400			173.400	173.400		
04.041.0190.4500.0001 ASSISTENCIA PRE-ESCOLAR	F	90	0	173.400			173.400	173.400		
SAUDE				7.877.088			7.877.088			
04.041.0190.4500.0001 CRIANCA ATENDIDA (CRIANCA) = 280	F	90	0	7.877.088			7.877.088			



22000 - MINISTERIO DA AGRICULTURA E DO ABASTECIMENTO  
22202 - EMPRESA BRASILEIRA DE PESQUISA AGROPECUARIA

R\$ 1,00

PROGRAMA DE TRABALHO	ESPECIFICAÇÃO	E S I M O D O F	ID. FONTE	T O T A L	PESSOAL E ENC. SOCIAIS	JUROS E ENC. DA DIVIDA	OUTRAS DESP. CORRENTES	INVESTIMENTOS	INVERSOES FINANCEIRAS	AMORTIZAÇÃO DA DIVIDA	RECURSOS DE TODAS AS FONTES E TRANSFERENCIAS	
											RECURSOS DE TODAS AS FONTES E TRANSFERENCIAS	RECURSOS DE TODAS AS FONTES E TRANSFERENCIAS
	TRATA O PARAGRAFO 3. DO ARTIGO 239 DA CONSTITUIÇÃO FEDERAL.											
15.084.0492.2012.0001	CONTRIBUIÇÃO PARA A FORMAÇÃO DO PATRIMÔNIO DO SERVIDOR PÚBLICO	F 90	0 199	234.000 234.000			234.000 234.000					
	TOTAL FISCAL SEGURIDADE			533.987.521 526.40.663 7.877.088	367.419.633 367.419.633	11.704.091 11.704.091	129.306.606 127.425.508 7.877.088	10.915.000 10.915.000			14.642.191 14.642.191	

22000 - MINISTERIO DA AGRICULTURA E DO ABASTECIMENTO  
22211 - COMPANHIA NACIONAL DE ABASTECIMENTO

R\$ 1,00

RECEITA	ESPECIFICAÇÃO	ESF	DESDORRAMENTO	F O N T E	CATEGORIA ECONOMICA	RECURSOS DE TODAS AS FONTES E TRANSFERENCIAS	
						RECURSOS DE TODAS AS FONTES E TRANSFERENCIAS	RECURSOS DE TODAS AS FONTES E TRANSFERENCIAS
1000.00.00	RECEITAS CORRENTES	FIS SEG					
1300.00.00	RECEITA PATRIMONIAL	FIS					
1310.00.00	RECEITAS IMOBILIARIAS	FIS					
1311.00.00	ALUGUEIS	FIS	1.135.040	4.196.408 1.786.220			
1312.00.00	ARRENDAMENTOS	FIS	297.200				
1315.00.00	TAXA DE OCUPAÇÃO DE IMOVEIS	FIS	353.980				
1320.00.00	RECEITAS DE VALORES MOBILIARIOS	FIS		2.410.138			
1325.00.00	REMUNERAÇÃO DE DEPOSITOS BANCARIOS	FIS					
1600.00.00	RECEITA DE SERVIÇOS	FIS					
1600.01.03	SERVIÇOS DE COMERCIALIZAÇÃO DE PRODUTOS AGROPECUARIOS	FIS	1.500.000	21.709.864			
1600.07.00	SERVIÇOS DE ARMAZENAGEM	FIS	20.209.864				
1700.00.00	TRANSFERENCIAS CORRENTES	FIS SEG					
1710.00.00	TRANSFERENCIAS INTRAGOVERNAMENTAIS	FIS SEG					
1711.01.01	TRANSFERENCIA DE RECURSOS ORDINARIOS DO TESOURO NACIONAL	FIS					
1711.01.50	TRANSFERENCIA DE RECURSOS DO FUNDO DE ESTABILIZAÇÃO FISCAL	FIS SEG					
1900.00.00	OUTRAS RECEITAS CORRENTES	FIS	58.742.935				
1910.00.00	MULTAS E JUROS DE MORA	FIS	207.292.087				
1918.00.00	MULTAS E JUROS DE MORA DE OUTRAS RECEITAS	FIS SEG	159.120.810 48.171.277				
		FIS SEG		13.576.445 2.192.498			
		FIS	1.612.087				



22000 - MINISTERIO DA AGRICULTURA E DO ABASTECIMENTO  
22211 - COMPANHIA NACIONAL DE ABASTECIMENTO

R\$ 1,00

PROGRAMA DE TRABALHO		RECURSOS DE TODAS AS FONTES E TRANSFERÊNCIAS						
ESPECIFICAÇÃO	MOD. FON. USU. F	TOTAL	PESSOAL E ENC. SOCIAIS	JUROS E ENC. DA DIVIDA	OUTRAS DESP. CORRENTES	INVESTIMENTOS	INVERSOES FINANCEIRAS	AMORTIZACAO DA DIVIDA
03.007.0021.4959 SISTEMAS INFORMATIZADOS SETORIAIS		60.000			60.000			
IMPLEMENTAR, MANTER E GERENCIAR OS DIVERSOS SISTEMAS DE INFORMACOES ESPECIALIZADOS DOS ORGaos DA ADMINISTRACAO PUBLICA FEDERAL, EXECUTADOS PELO SERVIÇO FEDERAL DE PROCESSAMENTO DE DADOS - SERPRO.								
03.007.0021.4959.0055 SISTEMA DE INFORMACOES GERENCIAIS	F 90 0 250	60.000			60.000			
AGRICULTURA		2.086.233.967	220.662.745	2.041.998	66.865.340	6.937.000	966.366.136	823.360.748
ADMINISTRACAO		288.781.704	220.662.745		43.806.959	4.312.000		
ADMINISTRACAO GERAL		288.781.704	220.662.745		43.806.959	4.312.000		
04.007.0021.4900 COORDENACAO E MANUTENCAO GERAL		221.674.125	173.555.166		43.806.959	4.312.000		
ASSEGURAR AS CONDIÇÕES NECESSARIAS PARA A MANUTENÇÃO E O FUNCIONAMENTO DOS SERVIÇOS DO ORGÃO, VOLTADAS AS AÇÕES PESSOAIS ADMINISTRATIVAS, MODERNIZAÇÃO, PATRIMÔNIO, PLANEJAMENTO, ORÇAMENTO E DOCUMENTAÇÃO, PATRIMÔNIO PÚBLICO, COMUNICAÇÃO SOCIAL, CONTROLE, ASSUNTOS DE TRANSPORTE, REPAROS, REFORMAS E ADAPTAÇÕES DE IMÓVEIS, TELECOMUNICAÇÕES, ETC.								
SERVIDOR TREINADO (PESSOA) = 1064		202.416.125	173.555.166		28.088.959	772.000		
UNIDADE REFORMADA (UNIDADE) = 7		1.635.256	11.635.358					
EQUIPAMENTO ADQUIRIDO (UNIDADE) = 407		155.919.810	155.919.810					
04.007.0021.4900.0001 MANUTENÇÃO DOS SERVIÇOS DE ADMINISTRAÇÃO GERAL	F 90 0 100	506.000	506.000					
SERVIDOR TREINADO (PESSOA) = 1064		506.000	506.000					
04.007.0021.4900.0002 CAPACITAÇÃO DE RECURSOS HUMANOS	F 90 0 250	506.000						
SERVIDOR TREINADO (PESSOA) = 1064		506.000						
04.007.0021.4900.0003 REPAROS, REFORMAS E ADAPTAÇÕES DE IMÓVEIS	F 90 0 250	2.440.000						
UNIDADE REFORMADA (UNIDADE) = 7		2.440.000						
04.007.0021.4900.0004 AÇÕES DE INFORMATICA	F 90 0 250	2.440.000						
EQUIPAMENTO ADQUIRIDO (UNIDADE) = 407		2.440.000						
04.007.0021.4900.0005		11.000.000			11.000.000			

R\$ 1.000

585

22000 - MINISTERIO DA AGRICULTURA E DO ABASTECIMENTO  
22211 - COMPANHIA NACIONAL DE ABASTECIMENTO

PROGRAMA DE TRABALHO		RECURSOS DE TODAS AS FONTES E TRANSFERENCIAS								
ESPECIFICACAO	SHAD	ID.	FON	TOTAL	PESSOAL E B.C. SOCIAIS	JUROS E ENC. DA DIVIDA	OUTRAS DESP. CORRENTES	INVESTIMENTOS	INVERSÕES FINANCEIRAS	AMORTIZACAO DA DIVIDA
	F	90	0	250						
CONTRIBUICAO A PREVIDENCIA PRIVADA	F	90	0	250	11.000.000		11.000.000			
04.007.0021.4907 CUMPRIMENTO DE SENTENÇA JUDICIAL	F	90	0	250	47.107.579	47.107.579				
<p>CUMPRIR O PAGAMENTO DE PRECATORIOS DE SENTENÇAS JUDICIAIS TRANSITADAS EM JULGADO EM CUMPRIMENTO AO DISPOSTO NO ART. 100, CONSTITUICAO FEDERAL, O PAGAMENTO DE VANTAGENS PRECATORIAS CONCEBIDAS INDIVIDUAL OU COLETIVAMENTE MEDIANTE DECISÕES JUDICIAIS, AINDA NÃO INCORPORADAS EM CARATER DEFINITIVO AS REMUNERAÇÕES DOS BENEFICIARIOS, POR FORÇA DO MERITO TRANSITADA EM JULGADO; E, PAGAMENTO DE SENTENÇAS JUDICIAIS TRANSITADAS EM JULGADO DEVIDAS PELAS EMPRESAS PUBLICAS E SOCIEDADES DE ECONOMIA MISTA.</p>										
04.007.0021.4907.0003 CUMPRIMENTO DE SENTENÇA JUDICIAL TRANSITADA EM JULGADO DEVIDA P/ EMPRESAS PUBLICAS E SOC. DE ECONOMIA MISTA	F	90	0	100	47.107.579	47.107.579				
ADMINISTRACAO FINANCEIRA					19.503.748					17.461.748
DIVIDA INTERNA					19.446.900					17.424.000
04.008.0033.2027 AMORTIZACAO E ENCARGOS DE FINANCIAMENTO	F	90	0	250	19.446.900					17.424.000
<p>CUMPRIR CLAUSULAS CONTRATUAIS DE PAGAMENTO DE AMORTIZACAO, JUROS, COMISSOES E OUTRAS DESPESAS DECORRENTES DE EMPRESTIMOS INTERNOS E/OU EXTERNOS.</p>										
04.008.0033.2027.0001 AMORTIZACAO E ENCARGOS DE FINANCIAMENTO	F	90	0	250	19.446.900					17.424.000
DIVIDA EXTERNA					56.846					37.748
04.008.0034.2027 AMORTIZACAO E ENCARGOS DE FINANCIAMENTO	F	90	0	250	56.846					37.748
<p>CUMPRIR CLAUSULAS CONTRATUAIS DE PAGAMENTO DE AMORTIZACAO, JUROS, COMISSOES E OUTRAS DESPESAS DECORRENTES DE EMPRESTIMOS INTERNOS E/OU EXTERNOS.</p>										
04.008.0034.2027.0001 AMORTIZACAO E ENCARGOS DE FINANCIAMENTO	F	90	0	250	56.846					37.748
ABASTECIMENTO					1.784.466.136		9.576.000	2.625.000	966.356.136	805.899.000
DIVIDA INTERNA					805.899.000					805.899.000

RS 1.00

586

22000 - MINISTERIO DA AGRICULTURA E DO ABASTECIMENTO  
22211 - COMPANHIA NACIONAL DE ABASTECIMENTO

PROGRAMA DE TRABALHO

ESPECIFICAÇÃO	E S F	MOD	ID. USO	FONTE	TOTAL	PESSOAL E ENC. SOCIAIS	JUROS E ENC. DA DIVIDA	OUTRAS DESP. CORRENTES	INVESTIMENTOS	INVERSOES FINANCEIRAS	AMORTIZACAO DA DIVIDA	RECURSOS DE TODAS AS FONTES E TRANSFERENCIAS	
04.016.0033.4312 AMORTIZACAO E ENCARGOS DE DIVIDAS DECORRENTES DA POLITICA DE ESTOQUES PUBLICOS					805.899.000						805.899.000		
04.016.0033.4312.0003 AMORTIZACAO DE ESTOQUES PUBLICOS - AGF/BB/CONAB	F	90	0	250	805.899.000						805.899.000		
04.016.0095.3006 ARMAZENAMENTO E SILAGEM					4.500.000			1.875.000	2.625.000				
04.016.0095.3006.0006 REFORMA E MODERNIZACAO DA REDE DE ABASTECIMENTO	F	90	0	250	4.500.000			1.875.000	2.625.000				
REFORMA E MODERNIZAR A REDE NACIONAL DE ABASTECIMENTO PARA QUE FIQUE EM CONDIÇÕES TÉCNICAS IDEAIS PARA GUARDA, CONSERVAÇÃO, COMERCIALIZAÇÃO E DISTRIBUIÇÃO DOS PRODUTOS AGROPECUÁRIOS E DA PESCA, ATRAVÉS DE SERVIÇOS CONSTANTES DE REFORMAS, REPAROS E MODERNIZAÇÃO DAS UNIDADES OPERACIONAIS DA EMPRESA.													
OBRA CONCLUIDA (UNIDADE)= 5													
EQUIPAMENTO ADQUIRIDO (UNIDADE) = 35					4.500.000			1.875.000	2.625.000				
UNIDADE REFORMADA (UNIDADE) = 16					4.500.000			1.875.000	2.625.000				
04.016.0095.3006.0025 REFORMA E MODERNIZACAO DE UNIDADES OPERACIONAIS NO DISTRITO FEDERAL	F	90	0	250	4.500.000			1.875.000	2.625.000				
OBRA CONCLUIDA (UNIDADE)= 5													
EQUIPAMENTO ADQUIRIDO (UNIDADE) = 35													
UNIDADE REFORMADA (UNIDADE) = 16													
EXECUÇÃO DA POLÍTICA DE PREÇOS AGRÍCOLAS					809.100.000			3.201.000		805.899.000			
04.016.0098.2616 ADQUIÇÃO DE PRODUTOS PARA EXECUÇÃO DA POLÍTICA DE ABASTECIMENTO	F	90	0	246	809.100.000			3.201.000		805.899.000			
OPRAR E MANUTER ESTOQUES DE PRODUTOS BASICOS COM O OBJETIVO DE ASSEGUIR O ABASTECIMENTO E, REGULAR O PREÇO DE MERCADO INTERNO, GARANTINDO A ESTABILIDADE DO SISTEMA ECONOMICO E OFERTA DE ALIQUOTAS PARA POPULACAO DE ASSEGUIR AOS PRODUTORES AGRICOLAS PRECOS MINIMOS DE COMERCIALIZACAO.													
ESTOQUE PUBLICO FORMADO (TONELADA) = 3663000													
PRODUTO FISCALIZADO (TONELADA) = 5270000													
04.016.0098.2616.0002 FORMACAO DE ESTOQUES PUBLICOS	F	90	0	246	805.899.000						805.899.000		
FORMACAO DE ESTOQUES PUBLICOS					805.899.000						805.899.000		

R\$ 1,00

587

PROGRAMA DE TRABALHO		RECURSOS DE TODAS AS FONTES E TRANSFERÊNCIAS						
ESPECIFICAÇÃO	MOD. ID. FON. USU. TE	TOTAL	PESSOAL E ENC. SOCIATS	JUROS E ENC. DA DIVIDA	OUTRAS DESP. CORRENTES	INVESTIMENTOS	INVERSOES FINANCEIRAS	AMORTIZACAO DA DIVIDA
22000 - MINISTERIO DA AGRICULTURA E DO ABASTECIMENTO 22211 - COMPANHIA NACIONAL DE ABASTECIMENTO								
PROGRAMA DE TRABALHO								
ESTOQUE PUBLICO FORMADO (TONELADA) = 3663000								
04.016.0098.2616.0003..... FISCALIZACAO DE ESTOQUES PUBLICOS	F 90 0 199	3.201.000 3.201.000			3.201.000 3.201.000			
PRODUTO FISCALIZADO (TONELADA) = 5270000								
COMERCIALIZACAO								
04.016.0353.2904..... COMERCIALIZACAO DE PRODUTOS DE ALIMENTACAO BASICA		164.967.136 164.967.136			4.500.000 4.500.000		160.467.136 160.467.136	
SUPRIR CARENCIAS ALIMENTARES EM AREAS DE ASSISTENCIA OU NAO SUFICIENTEMENTE ATENDIDAS PELA INICIATIVA PRIVADA, FOMENTANDO O CONSUMO DE PRODUTOS BASICOS NECESSARIOS A DIETA ALIMENTAR DAS POPULACOES CARENTES.								
ALIMENTO COMERCIALIZADO (T) = 500000								
04.016.0353.2904.0001..... ADQUISICAO DE PRODUTOS PARA COMERCIALIZACAO	F 90 0 250	160.467.136 160.467.136						160.467.136 160.467.136
ALIMENTO COMERCIALIZADO (T) = 500000								
04.016.0353.2904.0002..... MANUTENCAO DOS SERVIDORES TECNICOS	F 90 0 250	4.500.000 4.500.000			4.500.000 4.500.000			
EDUCACAO DA CRIANCA DE 0 A 6 ANOS								
EDUCACAO PRE-ESCOLAR								
04.041.0190.4500..... ASSISTENCIA PRE-ESCOLAR		1.089.113 1.089.113 1.089.113			1.089.113 1.089.113 1.089.113			
PROPORCIONAR CONDICAOES DE ATENDIMENTO INTEGRAL AOS DEPENDENTES DOS SERVIDORES PUBLICOS FEDERAIS, NA FAIXA ETARIA DE 0 A 6 ANOS E AOS EXCEPCIONAIS, CUJO DESENVOLVIMENTO CORRESPONDA A IDADE MENTAL RELATIVA A FAIXA ETARIA ESTABELECIDA.								
CRIANCA ATENDIDA (CRIANCA) = 1257								
04.041.0190.4500.0001..... ASSISTENCIA PRE-ESCOLAR	F 90 0 250	1.089.113 1.089.113						
CRIANCA ATENDIDA (CRIANCA) = 1257								
SAUDE								
ASSISTENCIA MEDICA E SANITARIA								
04.075.0428.2004..... ASSISTENCIA MEDICA E ODONTOLOGICA A SERVIDORES		5.291.136 5.291.136 5.291.136			5.291.136 5.291.136 5.291.136			





590

22000 - MINISTERIO DA AGRICULTURA E DO ABASTECIMENTO  
22901 - FUNDO FEDERAL AGROPECUARIO

R\$ 1,00

RECEITA	ESPECIFICACAO	RECURSOS DE TODAS AS FONTES E TRANSFERENCIAS			CATEGORIA ECONOMICA
		ESF	DESOBRAMENTO	FONTE	
1000.00.00	RECEITAS CORRENTES	FIS			6.689.000
1200.00.00	RECEITA DE CONTRIBUICOES	FIS		2.100.000	
1220.00.00	CONTRIBUICOES ECONOMICAS	FIS		2.100.000	
1220.05.00	CONTRIBUICAO SOBRE APOSTAS EM COMPETICOES HIPICAS	FIS	2.100.000		
1400.00.00	RECEITA AGROPECUARIA	FIS		770.000	
1410.00.00	RECEITA DA PRODUCAO VEGETAL	FIS		570.000	
1490.00.00	OUTRAS RECEITAS AGROPECUARIAS	FIS		200.000	
1600.00.00	RECEITA DE SERVICIOS	FIS		145.000	
1600.15.00	SERVICOS DE METEOROLOGIA	FIS	130.000		
1600.22.00	SERVICOS DE ESTUDOS E PESQUISAS	FIS	15.000		
1700.00.00	TRANSFERENCIAS CORRENTES	FIS			
1710.00.00	TRANSFERENCIAS INTRAGOVERNAMENTAIS	FIS			
1711.01.01	TRANSFERENCIA DE RECURSOS ORDINARIOS DO TESOURO NACIONAL	FIS	144.000	2.684.000	
1711.01.50	TRANSFERENCIA DE RECURSOS DO FUNDO DE ESTABILIZACAO FISCAL	FIS	2.540.000		
1800.00.00	OUTRAS RECEITAS CORRENTES	FIS		1.000.000	
1910.00.00	MULTAS E JUROS DE MORA	FIS		1.000.000	
1919.99.00	OUTRAS MULTAS	FIS	1.000.000		
2000.00.00	RECEITAS DE CAPITAL	FIS			19.901.000
2400.00.00	TRANSFERENCIAS DE CAPITAL	FIS			
2410.00.00	TRANSFERENCIAS INTRAGOVERNAMENTAIS	FIS		19.901.000	
2411.01.01	TRANSFERENCIA DE RECURSOS ORDINARIOS DO TESOURO NACIONAL	FIS	4.146.000	19.901.000	
2411.01.50	TRANSFERENCIA DE RECURSOS DO FUNDO DE ESTABILIZACAO FISCAL	FIS	15.755.000		
			TOTAL FISCAL		26.600.000

22000 - MINISTERIO DA AGRICULTURA E DO ABASTECIMENTO  
22901 - FUNDO FEDERAL AGROPECUARIO

R\$ 1,00

PROGRAMA DE TRABALHO	ESPECIFICACAO	RECURSOS DE TODAS AS FONTES E TRANSFERENCIAS						
		ESF	INVESTIMENTOS	OUTRAS DESP. CORRENTES	JUROS E ENC. DA DIVIDA	PESSOAL E ENC. SOCIAIS	TOTAL	AMORTIZACAO DA DIVIDA
AGRICULTURA								
ABASTECIMENTO								
ASSISTENCIA FINANCEIRA								
04.016.0031.2464			20.451.000	6.149.000				
			5.401.000	184.000				
			5.401.000	184.000				
			5.401.000	184.000				
			26.600.000					
			5.585.000					
			5.585.000					
			5.585.000					



22000 - MINISTERIO DA AGRICULTURA E DO ABASTECIMENTO  
22901 - FUNDO FEDERAL AGROPECUARIO

R\$ 1,00

ESPECIFICAÇÃO	E S M O D O F	I D. FON USU TE	T O T A L	PESSAL E ENC. SOCIAIS	JUROS E ENC. DA DIVIDA	OUTRAS DESP. CORRENTES	INVESTIMENTOS	INVERSOES FINANCEIRAS	AMORTIZACAO DA DIVIDA	RECURSOS DE TODAS AS FONTES E TRANSFERENCIAS	
ASSIST. FIN. AS AÇES DE DESENV. DO SETOR AGROPECUARIO EM SEVERIANO DE ALMEIDA - RS PROJETO ASSISTIDO (UNIDADE) = 1	F 40	0 199	75.000				75.000				
04.016.0031.2464.0056 ASSIST. FIN. AS AÇES DE DESENV. DO SETOR AGROPECUARIO EM SALVADOR DO SUL - RS PROJETO ASSISTIDO (UNIDADE) = 1	F 40	0 100	50.000 50.000				50.000 50.000				
04.016.0031.2464.0058 ASSIST. FIN. AS AÇES DE DESENV. DO SETOR AGROPECUARIO EM PASSA E FICA - RN PROJETO ASSISTIDO (UNIDADE) = 1	F 40	0 100	100.000 100.000			100.000 100.000					
04.016.0031.2464.0060 ASSIST. FIN. AS AÇES DE DESENV. DO SETOR AGROPECUARIO EM SAO JERONIMO - RS PROJETO ASSISTIDO (UNIDADE) = 1	F 40	0 199	40.000 40.000			40.000 40.000					
04.016.0031.2464.0064 ASSIST. FIN. AS AÇES DE DESENVOLVIMENTO RURAL EM PASSA E FICA - RN PROJETO ASSISTIDO (UNIDADE) = 1	F 40	0 199	150.000 150.000				150.000 150.000				
04.016.0031.2464.0068 ASSIST. FINANCEIRA AS AÇES DE DESENVOLVIMENTO RURAL EM JOAO CAMARA - RN PROJETO ASSISTIDO (UNIDADE) = 1	F 40	0 100	150.000 150.000				150.000 150.000				
04.016.0031.2464.0068 ASSIST. FIN. AS AÇES DE DESENV. DO SETOR AGROPECUARIO EM GRAD PARA - SC PROJETO ASSISTIDO (UNIDADE) = 2	F 40	0 100	80.000 80.000				80.000 80.000				
04.016.0031.2464.0070 ASSIST. FIN. AS AÇES DE DESENV. DO SETOR AGROPECUARIO EM ARMAZIL - SC PROJETO ASSISTIDO (UNIDADE) = 1	F 40	0 100	50.000 50.000				50.000 50.000				
04.016.0031.2464.0072 ASSIST. FIN. AS AÇES DE DESENV. DO SETOR AGROPECUARIO EM VERA CRUZ - RS PROJETO ASSISTIDO (UNIDADE) = 1	F 40	0 199	50.000 50.000				50.000 50.000				
04.016.0031.2464.0074 ASSIST. FIN. AS AÇES DE DESENV. DO SETOR AGROPECUARIO EM FREDERICO WESTPHALEN - RS PROJETO ASSISTIDO (UNIDADE) = 2	F 40	0 199	100.000 100.000				100.000 100.000				
04.016.0031.2464.0076 ASSIST. FIN. AS AÇES DE DESENV. DO SETOR AGROPECUARIO EM SANTA MARTANA - PR PROJETO ASSISTIDO (UNIDADE) = 1	F 40	0 199	100.000 100.000				100.000 100.000				
04.016.0031.2464.0078 ASSIST. FIN. AS AÇES DE DESENV. DO SETOR AGROPECUARIO	F 40	0 199	300.000 300.000				300.000 300.000				

593

22000 - MINISTERIO DA AGRICULTURA E DO ABASTECIMENTO  
22301 - FUNDO FEDERAL AGROPECUARIO

R\$ 1,00

PROGRAMA DE TRABALHO		RECURSOS DE TODAS AS FONTES E TRANSFERENCIAS									
ESPECIFICACAO	ES	MOD	ID.	FON	TOTAL	PESSOAL E ENC. SOCIAIS	JUROS E ENC. DA DIVIDA	OUTRAS DESP. CORRENTES	INVESTIMENTOS	INVERSOES FINANCEIRAS	AMORTIZACAO DA DIVIDA
EM ITAGUAJAI - RJ PROJETO ASSISTIDO (UNIDADE) = 3											
04.016.0031.2464.0090 ASSIST. FIN. P/ REF. E AMPL. DO PARQUE DE EXPOSICOES EM CACOAL - RO PROJETO ASSISTIDO (UNIDADE) = 1	F	40	0	199	50.000 50.000				50.000 50.000		
04.016.0031.2464.0102 ASSIST. FIN. AS AÇOES DE DESENV. DO SETOR AGROPECUARIO EM CERRO LARGO - RS PROJETO ASSISTIDO (UNIDADE) = 1	F	40	0	199	80.000 80.000				80.000 80.000		
04.016.0031.2464.0104 ASSIST. FINANC. P/ COBERTURA DE FEIRA EM ELISIO MEDRADO - BA PROJETO ASSISTIDO (UNIDADE) = 1	F	40	0	100	50.000 50.000				50.000 50.000		
04.016.0031.2464.0106 ASSIST. FINANC. / CONSTR. MERCADO MUNICIPAL EM SERRA DOS AMORES - MG PROJETO ASSISTIDO (UNIDADE) = 1	F	40	0	100	120.000 120.000				120.000 120.000		
04.016.0031.2464.0108 ASSIST. FINANC. P/ CONSTR. MERCADO MUNICIPAL EM PARACATULIS - MG PROJETO ASSISTIDO (UNIDADE) = 1	F	40	0	100	100.000 100.000				100.000 100.000		
04.016.0031.2464.0110 ASSIST. FINANC. P/ CONSTR. DE CENTRAL ABASTECIMENTO EM LIMOEIRO DO NORTE - CE PROJETO ASSISTIDO (UNIDADE) = 1	F	40	0	100	110.000 110.000				110.000 110.000		
04.016.0031.2464.0112 ASSIST. FINANC. P/ CONSTR. DE MATADOURO MUNIC. EM LIMOEIRO DO NORTE - CE PROJETO ASSISTIDO (UNIDADE) = 1	F	40	0	100	85.000 85.000				85.000 85.000		
04.016.0031.2464.0114 ASSIST. FINANC. P/ CONSTR. DE MATADOURO MUNIC. EM CURVELO - MG PROJETO ASSISTIDO (UNIDADE) = 1	F	40	0	100	435.000 435.000				435.000 435.000		
04.016.0031.2464.0116 ASSIST. FINANC. P/ CONSTR. FEIRA COBERTA EM AGUA FRIA DE GOIAS - GO PROJETO ASSISTIDO (UNIDADE) = 1	F	40	0	100	100.000 100.000				100.000 100.000		
04.016.0031.2464.0118 ASSIST. FINANC. P/ CONSTR. FEIRA COBERTA EM CUMHA PORA - SC PROJETO ASSISTIDO (UNIDADE) = 1	F	40	0	100	90.000 90.000				90.000 90.000		
04.016.0031.2464.0120 ASSIST. FINANC. P/ CONSTR. FEIRA COBERTA EM SAO JOAO DO OESTE - SC	F	40	0	100	60.000 60.000				60.000 60.000		

22000 - MINISTERIO DA AGRICULTURA E DO ABASTECIMENTO  
22801 - FUNDO FEDERAL AGROPECUARIO

R\$ 1,00

PROGRAMA DE TRABALHO		RECURSOS DE TODAS AS FONTES E TRANSFERENCIAS									
ESPECIFICACAO	EMOD	ID. FON	TOTAL	PESSOAL E	JUROS E ENC.	OUTRAS DESP.	INVESTIMENTOS	INVERSÕES	AMORTIZACAO		
	F	USO		ENC. SOCIAIS	DA DIVIDA	CORRENTES		FINANCEIRAS	DA DIVIDA		
PROJETO ASSISTIDO (UNIDADE) = 1											
04.016.0031.2464.0122 ASSIST. FINANC. P/ CONCLUSAO PARQUE EXPOS. AGROP. EM LONHA - ES PROJETO ASSISTIDO (UNIDADE) = 1	F 40	0 100	300.000 300.000				300.000 300.000				
04.016.0031.2464.0124 ASSIST. FINANC. P/ CONSTR. MERCADO MUNICIPAL EM PROPRIA - SE PROJETO ASSISTIDO (UNIDADE) = 1	F 40	0 100	50.000 50.000				50.000 50.000				
04.016.0031.2464.0126 ASSIST. FINANC. P/ CONSTR. FEIRA DO AGRICULTOR EM MACAPA - AP PROJETO ASSISTIDO (UNIDADE) = 1	F 40	0 100	50.000 50.000				50.000 50.000				
04.016.0031.2464.0128 ASSIST. FINANC. P/ CONSTR. DE MATADOURO MUNIC. EM MAUES - AM PROJETO ASSISTIDO (UNIDADE) = 1	F 40	0 100	160.000 160.000				160.000 160.000				
04.016.0031.2464.0130 ASSIST. FINANC. P/ CONSTR. FEIRA DO AGRICULTOR EM NOVA OLIMPIA - MT PROJETO ASSISTIDO (UNIDADE) = 1	F 40	0 100	70.000 70.000				70.000 70.000				
04.016.0031.2464.0132 ASSIST. FINANC. P/ CONSTR. FEIRA DO AGRICULTOR EM ALTO ARAQUATA - MT PROJETO ASSISTIDO (UNIDADE) = 1	F 40	0 100	70.000 70.000				70.000 70.000				
04.016.0031.2464.0134 ASSIST. FINANC. P/ CONSTR. DE CENTRAL ABASTECIMENTO EM MACAPA - AP PROJETO ASSISTIDO (UNIDADE) = 1	F 40	0 100	300.000 300.000				300.000 300.000				
04.016.0031.2464.0136 ASSIST. FINANC. P/ CONSTR. DE MATADOURO MUNIC. EM UNZONA - GO PROJETO ASSISTIDO (UNIDADE) = 1	F 40	0 100	70.000 70.000				70.000 70.000				
04.016.0031.2464.0138 ASSIST. FINANC. P/ CONSTR. DE MATADOURO MUNIC. EM POCO VERDE - SE PROJETO ASSISTIDO (UNIDADE) = 1	F 40	0 199	150.000 150.000				150.000 150.000				
04.016.0031.2464.0140 ASSIST. FINANC. PARA OBRAS DE INFRA-ESTRUTURA DE FEIRA EM JOAQUIM TAVORA - PR PROJETO ASSISTIDO (UNIDADE) = 1	F 40	0 100	100.000 100.000				100.000 100.000				
04.016.0031.2464.0142 ASSIST. FINANC. P/ CONSTR. CENTRO TREINAMENTO AGROPEC. EM TAMARANA - PR CENTRO CONSTRUIDO (UNIDADE) = 1	F 40	0 100	50.000 50.000				50.000 50.000				

595

R\$ 1,00

22000 - MINISTÉRIO DA AGRICULTURA E DO ABASTECIMENTO  
22901 - FUNDO FEDERAL AGROPECUÁRIO

PROGRAMA DE TRABALHO		RECURSOS DE TODAS AS FONTES E TRANSFERÊNCIAS									
ESPECIFICAÇÃO	MOD. FON. USO TE	T O T A L	PESSOAL E ENC. SOCIAIS	JUROS E ENC. DA DIVIDA	OUTRAS DESP. CORRENTES	INVESTIMENTOS	INVERSOES FINANCEIRAS	AMORTIZAÇÃO DA DIVIDA			
04.016.0031.2464.0144 ASSIST. FINANC. P/ CONSTR. MERCADO MUNICIPAL EM SUSTENTABIL. PA PROJETO ASSISTIDO (UNIDADE) = 1	F 40 0 100	180.000 180.000				180.000 180.000					
04.016.0031.2464.0146 ASSIST. FINANC. P/ CONSTR. MERCADO MUNICIPAL EM CHAPÉU - SC PROJETO ASSISTIDO (UNIDADE) = 1	F 40 0 100	150.000 150.000				150.000 150.000					
04.016.0031.2464.0148 ASSIST. FINANC. RECUPERAÇÃO MERCADO VER-O-PESO EM BELEM - PA PROJETO ASSISTIDO (UNIDADE) = 1	F 40 0 100	200.000 200.000				200.000 200.000					
04.016.0031.2464.0150 ASSIST. FINANC. P/ CONSTR. DE CENTRAL ABASTECIMENTO EM ITAITINGA - CE PROJETO ASSISTIDO (UNIDADE) = 1	F 40 0 100	150.000 150.000				150.000 150.000					
04.016.0031.2464.0152 ASSIST. FINANC. P/ CONSTR. DE MATADOURO MUNIC. EM DIONÍSIO CERQUEIRA - SC PROJETO ASSISTIDO (UNIDADE) = 1	F 40 0 100	40.000 40.000				40.000 40.000					
04.016.0031.2464.0154 ASSIST. FIN. P/ REF. E AMPL. DO PARQUE DE EXPOSIÇÕES EM ROLIM DE MOURA - RO PROJETO ASSISTIDO (UNIDADE) = 1	F 40 0 199	50.000 50.000				50.000 50.000					
PROGRAMAS INTEGRADOS											
ASSISTENCIA FINANCEIRA											
04.040.0031.2464 ASSISTENCIA FINANCEIRA AS AÇÕES DE DESENVOLVIMENTO DO SETOR AGROPECUARIO FUNÇÃO FINANCEIRAMENTE AO SETOR AGRICOLA, FUNÇÃO COMO MECANISMO CAPAZ DE PROPORCIONAR EFICIENCIA NOS PROGRAMAS DE AÇÕES DOS PROJETOS E ATIVIDADES PRIORITARIOS.		21.015.000 21.015.000 18.415.000			5.985.000 5.985.000 3.685.000	15.060.000 15.060.000 14.750.000					
PROJETO APOIADO (UNIDADE) = 729 FISCALIZAÇÃO REALIZADA (UNIDADE) = 5206											
04.040.0031.2464.0001 PROMOÇÃO AGROPECUARIA	F 90 0 150 F 99 0 199	18.415.000 1.415.000 17.000.000			3.665.000 1.165.000 2.500.000	14.750.000 250.000 14.500.000					
PROJETO APOIADO (UNIDADE) = 729 FISCALIZAÇÃO REALIZADA (UNIDADE) = 5206											
04.040.0031.2465 FOMENTO A EQUIDECULTURA NACIONAL DESENVOLVIMENTO DA EQUIDECULTURA NACIONAL		2.100.000			1.900.000	200.000					

R\$ 1,00

22000 - MINISTERIO DA AGRICULTURA E DO ABASTECIMENTO  
22901 - FUNDO FEDERAL AGROPECUARIO

PROGRAMA DE TRABALHO		RECURSOS DE TODAS AS FONTES E TRANSFERENCIAS									
ESPECIFICACAO	ESF	MOD	ID.	FON	TOTAL	PESSOAL E ENC. SOCIAIS	JUROS E ENC. DA DIVIDA	OUTRAS DESP. CORRENTES	INVESTIMENTOS	INVERSOES FINANCEIRAS	AMORTIZACAO DA DIVIDA
VISANDO AO INCREMENTO DAS ATIVIDADES DE REGISTRO GENEALOGICO E PROVAS FUNCIONAIS DOS EQUINOS DE SELA E DE TRACAO, BEM COMO DAS CARACTERISTICAS ECONOMICAS DE PRODUCAO.											
PROGRAMA APOIADO (UNIDADE) = 2											
04.040.0031.2465.0002.....	F 90	0	150		2.100.000			1.900.000	200.000		
FOMENTO A EQUIDECULTURA					1.650.000			1.650.000			
PROGRAMA APOIADO (UNIDADE) = 2					450.000			250.000	200.000		
04.040.0031.4963.....	F 90	0	150		500.000			400.000	100.000		
SERVICO NACIONAL DE PROTECAO DE CULTIVARES											
NORMATIZAR E PROTEGER AS NOVAS CULTIVARES E AS CULTIVARES ESSENCIALMENTE DERIVADAS, BEM COMO DIVULGAR OS EXTRATOS DOS PEDIDOS DE PROTECAO E OUTROS ATOS ADMINISTRATIVOS AFETOS AO SERVICO.											
CERTIFICADO EMITIDO (UNIDADE) = 1600											
CULTIVAR PROTEGIDO E FISCALIZADO (UNIDADE) = 2375											
04.040.0031.4963.0001.....	F 90	0	150		500.000			400.000	100.000		
DESENVOLVIMENTO DO SERVICO NACIONAL DE PROTECAO DE CULTIVARES					500.000			400.000	100.000		
CERTIFICADO EMITIDO (UNIDADE) = 1600											
CULTIVAR PROTEGIDO E FISCALIZADO (UNIDADE) = 2375											
TOTAL					26.600.000			6.148.000	20.451.000		
FISCAL					26.600.000			6.148.000	20.451.000		

22000 - MINISTERIO DA AGRICULTURA E DO ABASTECIMENTO  
22903 - FUNDO GERAL DO CACAU

RECEITA		RECURSOS DE TODAS AS FONTES E TRANSFERENCIAS			
ESPECIFICACAO	ESF	DESDOBRAMENTO	FONTE	CATEGORIA ECONOMICA	
1000.00.00 RECEITAS CORRENTES	FIS			11.799.000	
1300.00.00 RECEITA PATRIMONIAL	FIS		65.000		
1310.00.00 RECEITAS IMOBILIARIAS	FIS		65.000		
1311.00.00 ALUGUEIS	FIS	40.000			
1315.00.00 TAXA DE OCUPACAO DE IMOVEIS	FIS	25.000			
1400.00.00 RECEITA AGROPECUARIA	FIS		10.125.000		
1410.00.00 RECEITA DA PRODUCAO VEGETAL	FIS		10.100.000		

R\$ 1,00





22000 - MINISTERIO DA AGRICULTURA E DO ABASTECIMENTO  
22903 - FUNDO GERAL DO CACAU

R\$ 1,00

PROGRAMA DE TRABALHO		RECURSOS DE TODAS AS FONTES E TRANSFERENCIAS									
ESPECIFICACAO	SIMBOLO	ID. FONTE	TOTAL	PESSOAL E ENC. SOCIAIS	JUROS E ENC. DA DIVIDA	OUTRAS DESP. CORRENTES	INVESTIMENTOS	INVERSOES FINANCEIRAS	AMORTIZACAO DA DIVIDA		
04.040.0183.2468.0005 CONTROLE DA DOENÇA VASSOURA-DE-BRUXA NOS CACAUEIROS PRODUTOR ASSISTIDO (PESSOA) = 30800 AREA DE CACAUEICULTURA ATENDIDA (HECTARE) = 671000 PROJETO DESENVOLVIDO (UNIDADE) = 30	F 90	0 150	4.085.000 4.085.000			3.185.000 3.185.000	900.000 900.000				
04.040.0183.3561 IMPLANTACAO DE BIOFABRICA CONSTRUIR E EQUIPAR UMA UNIDADE DE PRODUÇÃO CONTINUA DE MUDAS E GABIOS DE CLONES DE CACAUEIROS - BIOFABRICA, OBJETIVANDO SUPRIR A DEMANDA DOS PRODUTORES PARTICIPANTES DO PROGRAMA DE RECUPERAÇÃO DA LAVOURA CACAUEIRA.			1.256.000			905.000	351.000				
MUDA PRODUZIDA (UNIDADE) = 7200000 AREA RECUPERADA (HA) = 7200 UNIDADE INSTALADA (UNIDADE) = 1											
04.040.0183.3561.0001 IMPLANTACAO DE BIOFABRICA	F 90	0 150	1.256.000 1.256.000			905.000 905.000	351.000 351.000				
MUDA PRODUZIDA (UNIDADE) = 7200000 AREA RECUPERADA (HA) = 7200 UNIDADE INSTALADA (UNIDADE) = 1											
ENSINO MEDIO FORMACAO PARA O SETOR PRIMARIO			460.000			460.000					
04.043.0196.4523 FORMACAO, APERFEIÇOAMENTO E ESPECIALIZACAO DE RECURSOS HUMANOS PROMOVER A QUALIFICACAO DE RECURSOS HUMANOS, DE MODO QUE SE OBTENHA MAIOR PRODUTIVIDADE E MELHORIA NOS SERVIÇOS PRESTADOS.			460.000			460.000					
ALUNO FORMADO (PESSOA) = 230 ALUNO MANTIDO (PESSOA) = 1140 ESCOLA ADMINISTRADA (UNIDADE) = 5 TRABALHADOR TREINADO (PESSOA) = 4000											
04.043.0196.4523.0001 FORMACAO E ENSINO TECNICO AGRICOLA	F 90	0 150	460.000 460.000			460.000 460.000					
ALUNO FORMADO (PESSOA) = 230 ALUNO MANTIDO (PESSOA) = 1140 ESCOLA ADMINISTRADA (UNIDADE) = 5 TRABALHADOR TREINADO (PESSOA) = 4000											
TOTAL FISCAL			11.979.000 11.979.000			8.928.000 8.928.000	3.051.000 3.051.000				

600

24000 - MINISTERIO DA CIENCIA E TECNOLOGIA  
24101 - MINISTERIO DA CIENCIA E TECNOLOGIA

R\$ 1,00

PROGRAMA DE TRABALHO		RECURSOS DE TODAS AS FONTES E TRANSFERENCIAS									
ESPECIFICACAO	EMOD. FON. USO F.	TOTAL	PESSOAL E ENC. SOCIAIS	JUROS E ENC. DA DIVIDA	OUTRAS DESP. CORRENTES	INVESTIMENTOS	INVERSOES FINANCEIRAS	AMORTIZACAO DA DIVIDA			
ADMINISTRACAO E PLANEJAMENTO		328.208.231	95.419.182	39.780.879	94.627.306	41.522.966	4.250.000	52.607.898			
PROCESSO LEGISLATIVO		1.400.000			900.000	500.000					
PESQUISA APLICADA		1.400.000			900.000	500.000					
03.001.0055.2336 FOMENTO A PESQUISA APLICADA		1.400.000			900.000	500.000					
FOMENTAR A PESQUISA APLICADA, MEDIANTE A CONCESSAO DE APOIO FINANCEIRO A INSTITUICOES E PESQUISADORES, PARA O DESENVOLVIMENTO DE PROGRAMAS DE PESQUISA.											
ENTIDADE BENEFICIADA (UNIDADE) = 1											
03.001.0055.2336.0016 CENTRO AVANÇADO DE DIAGNÓSTICOS PET E SPECT NO RIO DE JANEIRO - RJ	F 90 0 116	1.400.000			900.000	500.000					
ENTIDADE BENEFICIADA (UNIDADE) = 1	F 90 0 199	900.000			900.000	500.000					
ADMINISTRACAO		113.419.377	95.419.182		17.122.767	877.428					
ADMINISTRACAO GERAL		113.419.377	95.419.182		17.122.767	877.428					
03.007.0021.4900 COORDENACAO E MANUTENCAO GERAL		113.419.377	95.419.182		17.122.767	877.428					
ASSEGURAR AS CONDICOES NECESSARIAS PARA A MANUTENCAO E O FUNCIONAMENTO DOS SERVICOS DO ORÇAO, VOLTADAS AS AÇOES DE PESSOAL, ADMINISTRACAO, MODERNIZACAO, ACESSORAMENTO, SUPORTE, DOCUMENTACAO, PATRIMONIO, PLANEJAMENTO ORÇAMENTAL E CONTROLE; ASSUNTOS JURIDICOS; COMUNICACAO SOCIAL; INFORMATICA; TRANSPORTES; REPAROS; EQUIPAMENTOS, FORMAS E ADAPTAÇÕES DE IMOVEIS, TELECOMUNICAÇÕES, ETC.											
EQUIPAMENTO DE INFORMATICA ADQUIRIDO (UNID) = 30											
SOFTWARE ADQUIRIDO (UNIDADE) = 10											
03.007.0021.4900.0001 MANUTENCAO DOS SERVICOS DE ADMINISTRACAO GERAL	F 90 0 100	112.740.494	95.419.182		16.757.884	563.428					
	F 90 0 150	41.257.664	41.257.664		892.000	220.000					
	F 90 0 199	1.112.000			15.865.884	343.428					
	F 90 0 150	70.370.830	54.161.518		204.000	204.000					
REPAROS, REFORMAS E ADAPTAÇÕES DE IMOVEIS	F 90 0 150	204.000									
03.007.0021.4900.0004 AÇOES DE INFORMATICA		443.883			333.883	110.000					
EQUIPAMENTO DE INFORMATICA ADQUIRIDO (UNID) = 30	F 90 0 150	220.000			110.000	110.000					
SOFTWARE ADQUIRIDO (UNIDADE) = 10	F 90 0 199	223.883			223.883						
03.007.0021.4900.0005		31.000			31.000						



24000 - MINISTERIO DA CIENCIA E TECNOLOGIA  
24101 - MINISTERIO DA CIENCIA E TECNOLOGIA

ESPECIFICACAO	E S I M O D O	I D . F O N U S O T E	T O T A L	P E S S O A L E E N C . S O C I A I S	J U R O S E E N C . D A D I V I D A	O U T R A S D E S P . C O R R E N T E S	I N V E S T I M E N T O S	I N V E R S O E S F I N A N C I E I R A S	A M O R T I Z A C A O D A D I V I D A	RECURSOS DE TODAS AS FONTES E TRANSFERENCIAS	
PROGRAMA DE TRABALHO											
03.010.0020.4901 COORDENACAO E SUPERVISAO DAS ACOES EM CIENCIA E TECNOLOGIA	F	90	1.755.000			1.455.000	300.000				
COORDENAR, SUPERVISIONAR E AVALIAR PROGRAMAS PRIORITARIOS EM CIENCIA E TECNOLOGIA, NAS AREAS DE MEIO AMBIENTE E DESENVOLVIMENTO SUSTENTADO, CIENCIAS DO MAR, PESQUISAS NA ANTARTICA, INTERCAMBIO CIENTIFICO E TECNOLÓGICO E O CUMPRIMENTO DA CONVEÇAO DAS NAÇOES UNIDAS SOBRE O DIREITO DO MAR.											
03.010.0020.4901.0001 COORDENACAO E SUPERVISAO DAS ACOES EM CIENCIA E TECNOLOGIA	F	90	979.000			679.000	300.000				
03.010.0020.4901.0003 COORDENACAO E SUPERVISAO DAS ACOES DE DESENVOLVIMENTO CIENTIFICO	F	90	194.000			194.000					
03.010.0020.4901.0004 COORDENACAO E SUPERVISAO DAS ACOES DE DESENVOLVIMENTO TECNOLÓGICO	F	90	194.000			194.000					
03.010.0020.4901.0005 COORDENACAO E SUPERVISAO DAS ACOES DE COOPERACAO INTERNACIONAL	F	90	194.000			194.000					
03.010.0020.4901.0006 COORDENACAO E SUPERVISAO DAS ACOES EM BIOSSEGURANCA	F	90	194.000			194.000					
PARTICIPACAO SOCIETARIA			4.250.000					4.250.000			
03.010.0035.1700 PARTICIPACAO DA UNIAO NO CAPITAL DE EMPRESAS			4.250.000					4.250.000			
PROPORCIONAR O EQUILIBRIO ACIONARIO, MANTENDO O CAPITAL MAJORITARIO DA UNIAO.											
03.010.0035.1700.0006 FINANCIADORA DE ESTUDOS E PROJETOS - FINEP	F	90	4.250.000			795.400	1.180.000				
PESQUISA FUNDAMENTAL			1.975.400			795.400	1.180.000				
03.010.0054.2332 DESENVOLVIMENTO DE PESQUISAS EM CIENCIAS ESPACIAIS E DA ATMOSFERA	F	90	4.250.000					4.250.000			
REALIZAR PESQUISAS BASICAS E APLICADAS RELACIONADAS A FENOMENOS QUE OCORREM NA ATMOSFERA E NO ESPACO EXTERIOR, INCLUSIVE GEOMAGNETISMO, ELETRICIDADE ATMOSFERICA, AUMUNICA DA ATMOSFERA, LUMINESCENCIA ATMOSFERICA, ONDAS GRAVITACIONAIS E EXPLORACAO DE APLICACOES E TECNICAS											
	F	90	1.400.000					1.400.000			
	F	90	2.850.000					2.850.000			



24000 - MINISTERIO DA CIENCIA E TECNOLOGIA  
24101 - MINISTERIO DA CIENCIA E TECNOLOGIA

R\$ 1,00

PROGRAMA DE TRABALHO	ESPECIFICAÇÃO	E F	MOD F	ID. F	FON USO	TE	T O T A L	PESSOAL E ENC. SOCIAIS	JURROS E ENC. DA DIVIDA	OUTRAS DESP. CORRENTES	INVESTIMENTOS	INVERSOES FINANCEIRAS	AMORTIZACAO DA DIVIDA	RECURSOS DE TODAS AS FONTES E TRANSFERENCIAS	
	CONSTRUÇÃO DA ESTACAO TERRENA DE RASTREIO E CONTROLE DE SATELITES DE SANTA MARIA - RS CENTRO TECNOLÓGICO IMPLANTADO (UNIDADE) = 1	F	90	0	100		1.800.000			300.000	1.500.000				
	03.010.0055.2331 DESENVOLVIMENTO CIENTIFICO E TECNOLÓGICO DA AMAZONIA LEGAL PROMOVER E EXECUTAR ESTUDOS, PESQUISAS CIENTIFICAS E DESENVOLVIMENTO TECNOLÓGICO RELACIONADOS COM O MEIO-AMBIENTE NATURAL E COM OS SISTEMAS SOCIO-ECONOMICO-CULTURAIS DA REGIÃO AMAZONICA, BEM COMO DESENVOLVER ATIVIDADES DE EXTENSÃO COM VISTAS A APLICAÇÃO DO CONHECIMENTO CIENTIFICO NA REGIÃO. EVENTO PRODUZIDO E VEICULADO (UNIDADE) = 6 CURSO REALIZADO (UNIDADE)= 7 MATERIAL AUDIO VISUAL PRODUZIDO (UNIDADE) = 6 PESQUISA DESENVOLVIDA (UNIDADE) = 39 PESQUISA APLICADA (UNIDADE) = 13 PESQUISA DIFUNDA (UNIDADE) = 100 ACERVO PRESERVADO (UNIDADE) = 1 ACERVO BIBLIOGRAFICO ATUALIZADO (UNIDADE) = 1	F	90	0	199		587.378 587.378			408.103 408.103	179.275 179.275				
	03.010.0055.2331.0010 ECOSSISTEMAS AMAZONICOS PESQUISA DESENVOLVIDA (UNIDADE) = 19 PESQUISA APLICADA (UNIDADE) = 5 PESQUISA DIFUNDA (UNIDADE) = 50	F	90	0	150 199		1.774.440 311.040 1.463.400			1.464.440 281.040 1.183.400	310.000 30.000 280.000				
	03.010.0055.2331.0011 RECURSOS NATURAIS PESQUISA DESENVOLVIDA (UNIDADE) = 20 PESQUISA APLICADA (UNIDADE) = 8 PESQUISA DIFUNDA (UNIDADE) = 50	F	90	0	199		1.417.600 1.417.600			1.047.600 1.047.600	370.000 370.000				
	03.010.0055.2331.0012 COLEÇÕES E ACERVOS ACERVO PRESERVADO (UNIDADE) = 1 ACERVO BIBLIOGRAFICO ATUALIZADO (UNIDADE) = 1	F	90	0	199		392.350 392.350			247.350 247.350	145.000 145.000				
	03.010.0055.2333 DESENVOLVIMENTO E APLICAÇÃO EM TECNOLOGIAS ESPACIAIS PROMOVER O CONHECIMENTO DOS RECURSOS NATURAIS DO PAIS E PERMITIR O MONITORAMENTO DAS MODIFICAÇÕES	F	90	0	199		12.073.872			3.892.581	8.181.291				

605

R\$ 1,00

24000 - MINISTERIO DA CIENCIA E TECNOLOGIA  
24101 - MINISTERIO DA CIENCIA E TECNOLOGIA

PROGRAMA DE TRABALHO

RECURSOS DE TODAS AS FONTES E TRANSFERENCIAS

ESPECIFICACAO	S F	MOD	ID	FON	T O T A L	PESSOAL E ENC. SOCIAIS	JUROS E ENC. DA DIVIDA	OUTRAS DESP. CORRENTES	INVESTIMENTOS	INVERSOES FINANCEIRAS	AMORTIZACAO DA DIVIDA
NO MEIO-AMBIENTE, UTILIZANDO DADOS OBTIDOS POR SATELITES E AERONAVES, BEM COMO REALIZAR PESQUISA E DESENVOLVIMENTO EM APLICACOES ESPACIAIS, PLASMA, SEMI-CONDUTORES, SENSORES, COMBUSTAO E PROPULSAO E ENGENHARIA DE COMPUTACAO.											
TRABALHO PUBLICADO (UNIDADE) = 54											
PROJETO DESENVOLVIDO (UNIDADE) = 11	F 90	0	149		12.073.872			3.892.581	8.181.291		
ENSAIO E TESTE REALIZADOS (UNIDADE) = 100	F 90	0	150		3.000.000			1.100.028	3.000.000		
PESQUISA REALIZADA (UNIDADE) = 46	F 90	0	199		1.430.028			2.792.553	330.000		
03.010.0055.2333.0001					7.643.844				4.851.291		
PESQUISA E DESENVOLVIMENTO EM ENGENHARIA E TECNOLOGIA ESPACIAL											
TRABALHO PUBLICADO (UNIDADE) = 54											
PROJETO DESENVOLVIDO (UNIDADE) = 11											
ENSAIO E TESTE REALIZADOS (UNIDADE) = 100											
PESQUISA REALIZADA (UNIDADE) = 46											
03.010.0055.2336					4.850.000			4.850.000			
FOMENTO A PESQUISA APLICADA											
FOMENTAR A PESQUISA APLICADA, MEDIANTE A CONCESSAO DE APOIO FINANCEIRO A INSTITUICOES E PESQUISADORES, PARA O DESENVOLVIMENTO DE PROGRAMAS DE PESQUISA.											
MUNICIPIO ATENDIDO (UNIDADE) = 500											
03.010.0065.2336.1109	F 90	0	199		4.850.000			4.850.000			
REDE NACIONAL DE PESQUISA					4.850.000						
MUNICIPIO ATENDIDO (UNIDADE) = 500											
03.010.0055.3401					21.335.640			11.651.640	9.684.000		
APOIO A CENTROS DE EXCELENCIA											
APOIAR CENTROS DE PESQUISAS TECNOLOGICAS COM O OBJETIVO DE FIXAR, CONSOLIDAR E REPRODUZIR A COMPETENCIA TECNICO-CIENTIFICA DO PAIS.											
NUCLEO DE EXCELENCIA APOIADO (UNID) = 100											
03.010.0055.3401.0001	F 90	0	100		21.335.640			11.651.640	9.684.000		
APOIO A CENTROS DE EXCELENCIA											
NUCLEO DE EXCELENCIA APOIADO (UNID) = 100	F 50	0	100		1.435.000			1.435.000			
ESTACAO ESPACIAL INTERNACIONAL	F 50	0	100		9.439.000			6.321.000	3.118.000		
ASSEGURAR A PARTICIPACAO DO BRASIL NO DESENVOLVIMENTO DA ESTACAO ESPACIAL INTERNACIONAL VISANDO A UTILIZACAO DE LABORATORIOS EM AMBIENTE DE MICROGRAVIDADE E ALTO-VACUO PARA EXPERIMENTOS CIENTIFICOS E TECNOLOGICOS NO CAMPO DA BIOTECNOLOGIA E CIENCIA DOS MATERIAIS.	F 90	0	100		10.461.640			3.895.640	6.566.000		
					4.728.000			2.328.000	2.400.000		



607

24000 - MINISTÉRIO DA CIÊNCIA E TECNOLOGIA

24101 - MINISTÉRIO DA CIÊNCIA E TECNOLOGIA

R\$ 1,00

ESPECIFICAÇÃO	F	MOD.	ID. FONTE	TOTAL	PESSOAL E ENC. SOCIAIS	JUROS E ENC. DA DÍVIDA	OUTRAS DESP. CORRENTES	INVESTIMENTOS	INVERSÕES FINANCEIRAS	AMORTIZAÇÃO DA DÍVIDA	RECURSOS DE TODAS AS FONTES E TRANSFERÊNCIAS	
											F	U
03.010.0055.4466 ESTACIONAMENTO DE RECEPTOR E PROCESSAMENTO DE DADOS COLETADOS DE SATELITE ARTIFICIAL PERMITIR AOS USUÁRIOS EXTERNOS E PESQUISADORES DO INSTITUTO O ACESSO AOS DADOS COLETADOS POR SATELITES ARTIFICIAIS PERMITINDO A RECEPTOR GRAVAÇÃO E PROCESSAMENTO DIGITAL DOS DADOS NAS ATUAIS INSTALAÇÕES DO INPE EM CUIABÁ/MT E CACHOEIRA PAULISTA/SP.				1.552.000			1.552.000					
SATELITE CONTRATADO (UNIDADE) = 7												
03.010.0055.4466.0001 OPERAÇÃO DA ESTAÇÃO	F	90	0	199			1.552.000					
SATELITE CONTRATADO (UNIDADE) = 7												
03.010.0055.4467 DESENVOLVIMENTO DO CENTRO DE PREVISÃO DO TEMPO E ESTUDOS CLIMÁTICOS-CPTEC DESENVOLVER AÇÕES PARA IMPLEMENTAR E OPERAR MODELOS DE PREVISÃO DE CURTO, MÉDIO E LONGO PRAZO E ARQUIVAR, PROCESSAR E DISSEMINAR AS INFORMAÇÕES E PREVISÕES METEOROLÓGICAS AOS ÓRGÃOS DO SNU.				6.984.076			5.614.076	1.350.000				
TRABALHO PUBLICADO (UNIDADE) = 30												
PESQUISA REALIZADA (UNIDADE) = 30												
03.010.0055.4467.0001 PESQUISA E DESENVOLVIMENTO EM PREVISÃO DE TEMPO E ESTUDOS CLIMÁTICOS	F	90	0	138			5.614.076	1.350.000				
TRABALHO PUBLICADO (UNIDADE) = 30							4.452.522					
PESQUISA REALIZADA (UNIDADE) = 30							1.161.554					
03.010.0055.4470 PESQUISA E DESENVOLVIMENTO EM SETORES ESTRATÉGICOS				1.005.105			705.105	300.000				
REALIZAR PESQUISAS VISANDO AO DESENVOLVIMENTO DE PROJETOS DE INTERAÇÃO, CONEXÃO E INTEGRAÇÃO DE TECNOLOGIAS DE MATERIAIS, QUÍMICA E ENGENHARIA INDUSTRIAL COM ENFOQUE EM PROCESSOS MATERIAIS CERÂMICOS E POLÍMERICOS, PROCESSOS ORGÂNICOS E INORGÂNICOS, MEIO AMBIENTE, DESENO INDUSTRIAL E GESTÃO DA PRODUÇÃO.												
PROJETO DE COOPERAÇÃO TÉCNICA PRESTADA (UNIDADE) = 6												
TRABALHO PUBLICADO (UNIDADE) = 25												
PROGRAMA DESENVOLVIDO (UNIDADE) = 2												
ENSAIO E TESTE REALIZADOS (UNIDADE) = 180												
03.010.0055.4470.0001 PESQUISA E DESENVOLVIMENTO EM SETORES ESTRATÉGICOS	F	90	0	199			485.000	100.000				
PROJETO DE COOPERAÇÃO TÉCNICA PRESTADA (UNIDADE) = 6							485.000	100.000				



609

24000 - MINISTERIO DA CIENCIA E TECNOLOGIA  
24101 - MINISTERIO DA CIENCIA E TECNOLOGIA

R\$ 1,00

PROGRAMA DE TRABALHO		RECURSOS DE TODAS AS FONTES E TRANSFERÊNCIAS									
ESPECIFICAÇÃO	EM S F	MOD ID.	FON USO	TE	T O T A L	PESSOAL E ENC. SOCIAIS	JUROS E ENC. DA DIVIDA	OUTRAS DESP. CORRENTES	INVESTIMENTOS	INVERSÕES FINANCEIRAS	AMORTIZAÇÃO DA DIVIDA
ESPAÇIAIS E OUTRAS RELACIONADAS AO ESTADO DAS MUDANÇAS OCORRIDAS NO MEIO-AMBIENTE. INSTITUIÇÃO APOIADA (UNIDADE) = 1 PESSOA TREINADA (PESSOA) = 200 DIFUSÃO TECNOLÓGICA IMPLANTADA (UNIDADE) = 1											
03.010.0057.4426.0001..... IAI-INSTITUTO INTERAMERICANO PARA PESQUISAS EM MUDANÇAS GLOBAIS. INSTITUIÇÃO APOIADA (UNIDADE) = 1	F 90	0	199		232.800 232.800			232.800 232.800			
03.010.0057.4426.0002..... CT - CENTRO DE TREINAMENTO DA ONU PESSOA TREINADA (PESSOA) = 200 DIFUSÃO TECNOLÓGICA IMPLANTADA (UNIDADE) = 1	F 90	0	199		194.000 194.000			194.000 194.000			
LEVANTAMENTO DO MEIO-AMBIENTE					1.121.500			921.500	200.000		
03.010.0059.4469..... MONITORAMENTO AMBIENTAL DA AMAZONIA DESENVOLVER TRABALHOS DE PESQUISA APOIADOS EM DADOS DE SATELITES E INSTRUMENTAÇÃO DAS AREAS DE METEOROLOGIA, CLIMATOLOGIA E ECOLOGIA, VISANDO A IMPLANTAÇÃO E INÍCIO DA OPERAÇÃO DO SISTEMA DE MONITORAMENTO AMBIENTAL DA AMAZONIA. MONITORAMENTO AMBIENTAL IMPLANTADO (HA) = 5000000					1.121.500 1.121.500			921.500 921.500	200.000 200.000		
03.010.0183.3043..... PROGRAMAÇÃO ESPECIAL PROTEÇÃO AS FLORESTAS TROPICAIS IMPLEMENTAR COOPERAÇÃO TÉCNICO-CIENTIFICA NA AREA DO MEIO AMBIENTE. PROJETO APOIADO (UNIDADE) = 7 INSTITUIÇÃO APOIADA (UNIDADE) = 2	F 90	0	199		1.400.000 1.400.000			600.000 600.000	800.000 800.000		
03.010.0183.3043.0002..... CIENCIA E TECNOLOGIA PROJETO APOIADO (UNIDADE) = 7 INSTITUIÇÃO APOIADA (UNIDADE) = 2	F 90	0	195		1.400.000 500.000			600.000 280.000	800.000 220.000		
COOPERAÇÃO INTERNACIONAL	F 90	1	100		600.000			200.000	400.000		
03.010.0411.1130.....	F 90	0	100		9.912.000			7.004.000	2.908.000		
					9.912.000			7.004.000	2.908.000		

610

24000 - MINISTERIO DA CIENCIA E TECNOLOGIA  
24101 - MINISTERIO DA CIENCIA E TECNOLOGIA

R\$ 1,00

PROGRAMA DE TRABALHO		RECURSOS DE TODAS AS FONTES E TRANSFERENCIAS									
ESPECIFICACAO	MODALIDADE	USO	FONTE	TOTAL	PESSOAL E ENC. SOCIAIS	JUROS E ENC. DA DIVIDA	OUTRAS DESP. CORRENTES	INVESTIMENTOS	INVERSOES FINANCEIRAS	AMORTIZACAO DA DIVIDA	
DESENVOLVIMENTO DO SATELITE SINO-BRASILEIRO DE RECURSOS TERRESTRES - CBERS CONSTRUIR, EM COLABORACAO COM A REPUBLICA POPULAR DA CHINA, 02 SATELITES DE RECURSOS TERRESTRES. SATELITE DESENVOLVIDO (UNID) = 2 SATELITE LANÇADO (UNIDADE) = 1	F 90	0	100	9.912.000 9.912.000			7.004.000 7.004.000	2.908.000 2.908.000			
03.010.0411.1130.0001..... DESENVOLVIMENTO DE SATELITE											
SATELITE DESENVOLVIDO (UNID) = 2 SATELITE LANÇADO (UNIDADE) = 1				948.868 948.868			948.868 948.868				
EDUCACAO DA CRIANCA DE 0 A 6 ANOS EDUCACAO PRE-ESCOLAR				948.868			948.868				
03.041.0190.4500..... ASSISTENCIA PRE-ESCOLAR											
PROPORCIONAR CONDICÖES DE ATENDIMENTO INTEGRAL AOS DEPENDENTES DOS SERVIDORES PUBLICOS FEDERAIS, NA FAIXA ETARIA DE 0 A 6 ANOS E AOS EXCEPCIONAIS, CUJO DESENVOLVIMENTO CORRESPONDA A IDADE MENTAL RELATIVA A FAIXA ETARIA ESTABELECIDA. CRIANCA ATENDIDA (CRIANCA) = 954				948.868 948.868			948.868 948.868				
03.041.0190.4500.0001..... ASSISTENCIA PRE-ESCOLAR	F 90	0	199								
CRIANCA ATENDIDA (CRIANCA) = 954				1.366.440 1.366.440			1.366.440 1.366.440				
POLITICA EXTERIOR COOPERACAO INTERNACIONAL											
03.072.0411.2017..... PARTICIPACAO EM ORGANISMOS INTERNACIONAIS											
PROMOVER A PRESENCIA DO GOVERNO BRASILEIRO NOS ORGANISMOS INTERNACIONAIS DE SEU INTERESSE, POR RAZÖES DE ORDEM POLITICA, SOCIAL, ECONOMICA, COMERCIAL, CULTURAL, CIENTIFICA E TECNOLOGICA. COTA CONTRIBUTIVA EFETUADA (UNIDADE) = 10				339.985 339.985			339.985 339.985				
03.072.0411.2017.0041..... ORGANIZACAO DOS ESTADOS AMERICANOS - OEA	F 72	0	199								
COTA CONTRIBUTIVA EFETUADA (UNIDADE) = 1				72.750 72.750			72.750 72.750				
03.072.0411.2017.0042..... CENTRO LATINO-AMERICANO DE FISICA - CLAF	F 72	0	199								



24000 - MINISTERIO DA CIENCIA E TECNOLOGIA  
24101 - MINISTERIO DA CIENCIA E TECNOLOGIA

R\$ 1,00

PROGRAMA DE TRABALHO		RECURSOS DE TODAS AS FONTES E TRANSFERENCIAS							
ESPECIFICACAO	EMOD	ID. FON	TOTAL	PERSONAL E	JUROS E ENC.	OUTRAS DESP.	INVESTIMENTOS	INVERSOES	AMORTIZACAO
	F	USO		ENC. SOCIAIS	DA DIVIDA	CORRENTES		FINANCEIRAS	DA DIVIDA
SERVIDOR BENEFICIADO (PESSOA) = 2559 INATIVO/PENSIONISTA BENEFICIADO (PESSOA) = 893									
03.075.0428.2004.0005 . . . . . ASSISTENCIA MEDICA E ODONTOLÓGICA A SERVIDORES	S	0	2.822.869			2.822.869			
DEPENDENTE BENEFICIADO (PESSOA) = 8775 SERVIDOR BENEFICIADO (PESSOA) = 2559 INATIVO/PENSIONISTA BENEFICIADO (PESSOA) = 893			2.822.869			2.822.869			
PROTEÇÃO AO TRABALHADOR									
ASSISTENCIA SOCIAL GERAL									
03.078.0485.4089 . . . . . PRESTAÇÃO DE BENEFÍCIOS AO SERVIDOR PÚBLICO			3.999.892			3.999.892			
PROPORCIONAR AOS SERVIDORES PÚBLICOS O RECEBIMENTO DOS AUXÍLIOS REFERENTES AO VALE-TRANSPORTE E ALIMENTAÇÃO / REFEIÇÃO, ALÉM DE OUTROS BENEFÍCIOS SOCIAIS ESTABELECIDOS EM LEGISLAÇÃO PRÓPRIA.			3.999.892			3.999.892			
SERVIDOR BENEFICIADO (PESSOA) = 4170									
03.078.0485.4089.0003 . . . . . CONCESSÃO DE VALE-TRANSPORTE	F	0	1.259.000			1.259.000			
SERVIDOR BENEFICIADO (PESSOA) = 1730									
03.078.0485.4089.0006 . . . . . AUXÍLIO REFEIÇÃO/ALIMENTAÇÃO	F	0	2.740.892			2.740.892			
SERVIDOR BENEFICIADO (PESSOA) = 2440									
ASSISTENCIA E PREVIDENCIA									
PREVIDENCIA									
PREVIDENCIA SOCIAL A INATIVOS E PENSIONISTAS									
15.082.0495.2013 . . . . . ENCARGOS PREVIDENCIARIOS DA UNIAO			25.289.362	25.289.362					
ASSEGURAR A MANUTENÇÃO SOCIO-ECONOMICA A QUE LEGALMENTE FAZEM JUZ OS SERVIDORES INATIVOS, PENSIONISTAS E SEUS DEPENDENTES.			25.289.362	25.289.362					
15.082.0495.2013.0001 . . . . . ENCARGOS COM INATIVOS E PENSIONISTAS	S	0	25.289.362	25.289.362					
	S	90	1.658.549	1.658.549					
	S	90	6.523.419	6.523.419					
	S	90	17.107.394	17.107.394					
	S	90	120.708.544	120.708.544					
	S	90	325.385.362	325.385.362					
	S	90	28.112.231	28.112.231					
TOTAL			353.497.593	353.497.593					
FISCAL			91.804.437	91.804.437					
SECURIDADE			2.822.869	2.822.869					
			94.627.306	94.627.306					
			41.522.966	41.522.966					
			4.250.000	4.250.000					
			52.607.898	52.607.898					

613

24000 - MINISTERIO DA CIENCIA E TECNOLOGIA  
24201 - CONSELHO NACIONAL DE DESENVOLVIMENTO CIENTIFICO E TECNOLOGICO

R\$ 1,00

RECEITA		RECURSOS DE TODAS AS FONTES E TRANSFERENCIAS				CATEGORIA ECONOMICA
RECEITA	ESPECIFICACAO	ESF	DESOBRAMENTO	FONTE		
1000.00.00	RECEITAS CORRENTES	FIS			618.550.985	
1300.00.00	RECEITA PATRIMONIAL	SEG			604.431.203	
1310.00.00	RECEITAS IMOBILIARIAS	FIS		3.480		
1315.00.00	TAXA DE OCUPACAO DE IMOVEIS	FIS		3.480		
1600.00.00	RECEITA DE SERVIÇOS	FIS	3.480			
1600.01.02	SERVİÇOS DE COMERCIALIZACAO DE LIVROS, PERİODICOS, MATERIAL ESCOLAR E DE PUBLICIDADE	FIS	188.500			
1600.03.01	SERVİÇOS DE TRANSPORTE RODoviARIO	FIS	1.884			
1600.03.02	SERVİÇOS DE PROCESSAMENTO DE DADOS	FIS	30.000			
1600.08.00	SERVİÇOS TECNOLÓGICOS	FIS	1.136.000			
1600.12.00	SERVİÇOS ADMINISTRATIVOS	FIS	524.520			
1600.13.00	SERVİÇOS EDUCACIONAIS	FIS	416.000			
1600.14.00	SERVİÇOS DE MANUTENÇÃO, MANUTENÇÃO E INSTALAÇÃO	FIS	179.520			
1600.16.00	SERVİÇOS DE REPARAÇÃO, MANUTENÇÃO E INSTALAÇÃO	FIS	240.000			
1600.18.00	SERVİÇOS RECREATIVOS E CULTURALS	FIS	612.240			
1600.19.00	SERVİÇOS DE CONSULTORIA, ASSISTENCIA TECNICA E ANALISE DE PROJETOS	FIS	18.000			
1600.20.00	SERVİÇOS DE HOSPEDAGEM E ALIMENTAÇÃO	FIS				
1600.21.00	SERVİÇOS DE HOSPEDAGEM E ALIMENTAÇÃO	FIS				
1700.00.00	TRANSFERENCIAS CORRENTES	FIS		615.140.841		
1710.00.00	TRANSFERENCIAS INTRAGOVERNAMENTAIS	SEG		601.021.059		
1711.01.01	TRANSFERENCIA DE RECURSOS ORDINARIOS DO TESOURO NACIONAL	FIS		14.119.782		
1711.01.29	TRANSFERENCIA DAS CONTRIBUICOES PARA O PLANO DE SEGURIDADE SOCIAL DO SERVIDOR PUBLICO	SEG		613.640.841		
1711.01.46	TRANSFERENCIA DE RECURSOS DE COMPENSAÇÕES FINANCEIRAS	FIS		599.521.059		
1711.01.50	TRANSFERENCIA DE RECURSOS DO FUNDO DE ESTABILIZAÇÃO FISCAL	FIS		14.119.782		
1740.00.00	TRANSFERENCIAS DO EXTERIOR	FIS				
1760.00.00	TRANSFERENCIAS DE CONVENIOS	SEG		100.000		
1762.00.00	TRANSFERENCIAS DE CONVENIOS DOS ESTADOS E DO DISTRITO FEDERAL E SUAS ENTIDADES	FIS		1.400.000		
1763.00.00	TRANSFERENCIAS DE CONVENIOS DOS MUNICIPIOS E DE SUAS ENTIDADES	FIS				
1764.00.00	TRANSFERENCIAS DE CONVENIOS DE INSTITUICOES PRIVADAS	FIS				
2000.00.00	RECEITAS DE CAPITAL	FIS				
2400.00.00	TRANSFERENCIAS DE CAPITAL	FIS				
2410.00.00	TRANSFERENCIAS INTRAGOVERNAMENTAIS	FIS				
2411.01.29	TRANSFERENCIAS DE RECURSOS DE TITULOS DE RESPONSABILIDADE DO TESOURO NACIONAL	FIS	1.214.480			
2411.01.50	TRANSFERENCIA DE RECURSOS DO FUNDO DE ESTABILIZAÇÃO FISCAL	FIS	2.980.993			
2411.01.54	TRANSFERENCIA DE RECURSOS DE TITULOS DE RESPONSABILIDADE DO TESOURO NACIONAL-REF. DA DIVIDA PUBLICA FEDERA	FIS	3.269.738			
		TOTAL		FISCAL		626.016.197
				SEGURIDADE		611.896.415
						14.119.782







617

24000 - MINISTERIO DA CIENCIA E TECNOLOGIA  
24201 - CONSELHO NACIONAL DE DESENVOLVIMENTO CIENTIFICO E TECNOLOGICO

R\$ 1,00

PROGRAMA DE TRABALHO		RECURSOS DE TODAS AS FONTES E TRANSFERENCIAS										
ESPECIFICACAO	E	S	MOD	ID.	FON	T O T A L	PESSOAL E ENC. SOCIAIS	JUROS E ENC. DA DIVIDA	OUTRAS DESP. CORRENTES	INVESTIMENTOS	INVERSOES FINANCEIRAS	AMORTIZACAO DA DIVIDA
	F	F		USO	TE							
03.010.0055.2336.0001.....	F	90	0	199		4.853.000			4.753.000	100.000		
APOIO A PESQUISA APLICADA.....	F	90	0	199		345.567			345.567			
INSTITUICAO APOIADA (UNIDADE) = 72	F	90	0	199		4.507.433			4.407.433	100.000		
PESQUISADOR APOIADO (PESSOA) = 1260												
03.010.0055.2336.0004.....	F	30	0	100		200.000			200.000			
BOLSA PARA OS INSTRUTORES DOS CENTROS VOCACIONAIS	F	30	0	100		200.000			200.000			
TECNOLOGICOS DA SEC. DA CIENCIA E TECNOLOGIA DO CEARA												
03.010.0055.2336.0008.....	F	90	0	199		970.000			970.000			
APOIO A PROGRAMAS DE COMPETITIVIDADE INDUSTRIAL	F	90	0	199		970.000			970.000			
PROJETO APOIADO (UNIDADE) = 15												
03.010.0055.2336.0009.....	F	90	0	199		379.434			379.434			
PROGRAMA ANTARTICO BRASILEIRO - PROMANTAR	F	90	0	199		379.434			379.434			
EVENTO APOIADO (UNIDADE) = 20												
EVENTO REALIZADO (UNIDADE) = 8												
PESQUISADOR APOIADO (PESSOA) = 15												
03.010.0055.2336.0010.....	F	90	0	199		388.000			388.000			
PROGRAMA TEMATICO MULTINSTITUCIONAL EM CIENCIA DA	F	90	0	199		388.000			388.000			
COMPUTACAO - PROTEM/CC												
PROJETO APOIADO (UNIDADE) = 3												
03.010.0055.2336.0011.....	F	90	0	199		26.871			26.871			
PROGRAMA TEMATICO MULTINSTITUCIONAL EM PLANEJAMENTO E	F	90	0	199		26.871			26.871			
GESTAO - PROTEM/PG												
PROJETO APOIADO (UNIDADE) = 2												
03.010.0055.2336.0012.....	F	90	0	199		970.000			970.000			
PROGRAMA DE REVITALIZACAO DOS INSTITUTOS TECNOLOGICOS -	F	90	0	199		970.000			970.000			
REVITE												
EVENTO APOIADO (UNIDADE) = 13												
EVENTO REALIZADO (UNIDADE) = 13												
PROJETO APOIADO (UNIDADE) = 9												
03.010.0055.2336.0013.....	F	90	0	199		174.600			174.600			
PROGRAMA DE TECNOLOGIA APROPRIADA - PTA	F	90	0	199		174.600			174.600			
PROJETO APOIADO (UNIDADE) = 5												
03.010.0055.2336.0014.....	F	90	0	199		935.997			935.997			
PROGRAMA BIODIVERSIDADE DE APOIO A COMPETITIVIDADE	F	90	0	199		935.997			935.997			
INTERNACIONAL DA AGRICULTURA BRASILEIRA - BIOEX												
PROJETO APOIADO (UNIDADE) = 16												
03.010.0055.2336.0015.....	F	90	0	199		572.300			572.300			
PROGRAMA DE APOIO A AQUICULTURA	F	90	0	199		572.300			572.300			
PROJETO APOIADO (UNIDADE) = 40												
03.010.0055.2336.0017.....	F	90	0	199		135.800			135.800			
PROGRAMA DE CIENCIAS DO MAR	F	90	0	199		135.800			135.800			

RS 1,00

618

24000 - MINISTERIO DA CIENCIA E TECNOLOGIA  
24201 - CONSELHO NACIONAL DE DESENVOLVIMENTO CIENTIFICO E TECNOLÓGICO

ESPECIFICAÇÃO	E S I M O D O F	ID. FON USU TE	T O T A L	PESSOAL E ENC. SOCIAIS	JUCOS E ENC. DA DIVIDA	OUTRAS DESP. CORRENTES	INVESTIMENTOS	INVERSOES FINANCEIRAS	AMORTIZACAO DA DIVIDA
PROGRAMA DE TRABALHO									
PROJETO APOIADO (UNIDADE) = 4									
03.010.0065.2336.0018 ..... PROGRAMA FONTES ALTERNATIVAS DE ENERGIA	F 90	0 199	135.800 135.800			135.800 135.800			
PROJETO APOIADO (UNIDADE) = 4									
03.010.0065.2336.0019 ..... PROGRAMA DA BIODIVERSIDADE	F 90	0 199	135.800 135.800			135.800 135.800			
PROJETO APOIADO (UNIDADE) = 25									
03.010.0065.2336.0020 ..... DESENVOLVIMENTO DO TROPICO UMIDO	F 90	0 138	2.000.000 2.000.000			2.000.000 2.000.000			
PROJETO APOIADO (UNIDADE) = 15									
03.010.0065.2336.0021 ..... PROGRAMA DE PESQUISA EM SAUDE	F 90	0 199	2.425.000 2.425.000			2.425.000 2.425.000			
PROJETO APOIADO (UNIDADE) = 95									
03.010.0065.2336.0023 ..... PROGRAMA DE PESQUISA EM EDUCACAO	F 90	0 199	1.455.000 1.455.000			1.455.000 1.455.000			
PROJETO APOIADO (UNIDADE) = 85									
03.010.0065.2336.0025 ..... PROGRAMA DE PESQUISA EM MEIO-AMBIENTE	F 90	0 199	1.746.000 1.746.000			1.746.000 1.746.000			
PROJETO APOIADO (UNIDADE) = 52									
03.010.0065.2336.0027 ..... PROGRAMA DE PESQUISA EM AGRONEGOCIOS	F 90	0 199	2.425.000 2.425.000			2.425.000 2.425.000			
PROJETO APOIADO (UNIDADE) = 66									
03.010.0065.2336.0029 ..... PROGRAMA DE PESQUISA EM TECNOLOGIA DA INFORMACAO	F 90	0 199	1.455.000 1.455.000			1.455.000 1.455.000			
PROJETO APOIADO (UNIDADE) = 62									
03.010.0065.2336.1110 ..... PROGRAMA NACIONAL DE SOFTWARE PARA EXPORTACAO	F 90	0 199	543.972 543.972			543.972 543.972			
PROJETO APOIADO (UNIDADE) = 21									
DESENVOLVIMENTO EXPERIMENTAL									
03.010.0066.2338			35.822.844 23.987.018			33.484.949 21.629.124	2.337.895 2.337.895		



24000 - MINISTERIO DA CIENCIA E TECNOLOGIA  
24201 - CONSELHO NACIONAL DE DESENVOLVIMENTO CIENTIFICO E TECNOLOGICO

R\$ 1,00

PROGRAMA DE TRABALHO		RECURSOS DE TODAS AS FONTES E TRANSFERENCIAS									
ESPECIFICACAO	MOD. FONTE	USO	TOTAL	PESSOAL E ENC. SOCIAIS	JUROS E ENC. DA DIVIDA	OUTRAS DESP. CORRENTES	INVESTIMENTOS	INVERSOES FINANCEIRAS	AMORTIZACAO DA DIVIDA		
03.010.0056.2338.0007 MUSEU PARAENSE EMILIO GOELDII - MPEG	F 90	0 100	4.523.185			4.223.185	300.000				
BIBLIOTECA ATENDIDA (UNIDADE) = 2000	F 90	0 199	2.043.185			200.000					
EQUIPAMENTO ADQUIRIDO (UNIDADE) = 785	F 90	0 250	780.000			1.743.185	300.000				
PUBLICACAO EDITADA (UNIDADE) = 26	F 90	0 281	1.500.000			780.000					
INSTITUICAO APOIADA (UNIDADE) = 1						1.500.000					
03.010.0056.2338.0008 OBSERVATORIO NACIONAL - ON	F 90	0 199	2.403.796			2.173.796	230.000				
INTERCAMBIO REALIZADO (UNIDADE) = 1	F 90	0 250	2.014.442			1.781.742	230.000				
REDE DE INFORMATICA IMPLANTADA (UNIDADE) = 350			389.354			389.354					
03.010.0056.2338.0009 RESERVA ECOLOGICA MAMIRAUA	F 50	0 199	770.064			770.064					
PROJETO APOIADO (UNIDADE) = 1			770.064			770.064					
03.010.0056.4955 MANUTENCAO DE CONTRATOS DE GESTAO			11.855.825			11.855.825					
REVITALIZAR POR MEIO DE ORGANIZACAO SOCIAL A GESTAO NA PRESTACAO DE SERVICOS DE INTERESSE SOCIAL OFERTADOS A COLETIVIDADE.											
PROJETO APOIADO (UNIDADE) = 1											
03.010.0056.4955.0004 MANUTENCAO DO CONTRATO DE GESTAO COM A ASSOCIACAO BRASILEIRA DE TECNOLOGIA DE LUZ SINDROTON - ABTLUS	F 50	0 199	11.855.825			11.855.825					
PROJETO APOIADO (UNIDADE) = 1			11.855.825			11.855.825					
INFORMACAO CIENTIFICA E TECNOLOGICA											
03.010.0057.2337 DIFUSAO DE CONHECIMENTOS CIENTIFICOS E TECNOLOGICOS			1.970.926			1.857.926	113.000				
DESENVOLVER ATIVIDADES DE PUBLICACAO E DISSEMINACAO DE ESTUDOS, ANALISES E INFORMACOES, BEM COMO CRIAR, MANTER E DESENVOLVER MECANISMOS E SISTEMAS, CAPAZES DE SUPRIR A COMUNIDADE DE INFORMACOES.											
PUBLICACAO EDITADA (UNIDADE) = 7											
INTERCAMBIO REALIZADO (UNIDADE) = 5											
MATERIAL AUDIO VISUAL PRODUZIDO (UNIDADE) = 5											
ACERVO MUSEOLOGICO APLIADO (UNIDADE) = 20											
USUARIO ATENDIDO (UNIDADE) = 200											
PUBLICACAO DIVULGADA (UNIDADE) = 2											
03.010.0057.2337.0001 INSTITUTO BRASILEIRO DE INFORMACAO EM CIENCIA E TECNOLOGIA - IBICT	F 90	0 199	960.691			860.691	80.000				
PUBLICACAO EDITADA (UNIDADE) = 2	F 90	0 250	658.691			578.691	80.000				
INTERCAMBIO REALIZADO (UNIDADE) = 5			302.000			302.000					

621

24000 - MINISTERIO DA CIENCIA E TECNOLOGIA  
24201 - CONSELHO NACIONAL DE DESENVOLVIMENTO CIENTIFICO E TECNOLÓGICO

PROGRAMA DE TRABALHO

R\$ 1,00

ESPECIFICAÇÃO	E S I M O D O	I D . F O N T E	T O T A L	PESSOAL E ENC. SOCIAIS	JUROS E ENC. DA DIVIDA	OUTRAS DESP. CORRENTES	INVESTIMENTOS	INVERSOES FINANCEIRAS	AMORTIZACAO DA DIVIDA	RECURSOS DE TODAS AS FONTES E TRANSFERENCIAS	
										USO	TE
MATERIAL AUDIO VISUAL PRODUZIDO (UNIDADE) = 5											
03.010.0057.2337.0002..... - MAST	F	90	0	199			340.980				
MUSEU DE ASTRONOMIA E CIENCIAS AFINS - MAST	F	90	0	250			330.980				
ACERVO MUSEOLOGICO AMPLIADO (UNIDADE) = 20							10.000				
USUARIO ATENDIDO (UNIDADE) = 200											
03.010.0057.2337.0003.....	F	90	0	199			636.255				
DIVULGACAO CIENTIFICA							636.255				
PUBLICACAO EDITADA (UNIDADE) = 5											
PUBLICACAO DIVULGADA (UNIDADE) = 2											
COOPERACAO INTERNACIONAL											
03.010.0411.4700.....											
ACORDOS DE COOPERACAO INTERNACIONAL											
PROMOVER O DESENVOLVIMENTO DE PROGRAMAS DE PESQUISAS ATRAVES DE ACORDOS COM ORGANISMOS INTERNACIONAIS, MEDIANTE A CONCESSAO DE APOIO FINANCEIRO.											
EVENTO REALIZADO (UNIDADE) = 7											
MISSAO TECNICA AO EXTERIOR REALIZADA (UNIDADE) = 7											
CURSO APOIADO (UNIDADE) = 10											
PESQUISADOR APOIADO (PESSOA) = 10											
PROJETO APOIADO (UNIDADE) = 40											
03.010.0411.4700.0001.....	F	90	0	199			129.196				
DESENVOLVIMENTO DE INICIATIVAS EM CIENCIA E TECNOLOGIA COM O BRASIL/EUA							129.196				
EVENTO REALIZADO (UNIDADE) = 2											
MISSAO TECNICA AO EXTERIOR REALIZADA (UNIDADE) = 3											
03.010.0411.4700.0002.....	F	90	0	199			143.346				
DESENVOLVIMENTO DE PESQUISA EM BIOTECNOLOGIA - ACORDO BRASIL/ARGENTINA							143.346				
CURSO APOIADO (UNIDADE) = 10											
PESQUISADOR APOIADO (PESSOA) = 10											
03.010.0411.4700.0003.....	F	90	0	199			769.409				
INTERCAMBIO DE PROGRAMAS MULTILATERAIS							769.409				
EVENTO REALIZADO (UNIDADE) = 5											
MISSAO TECNICA AO EXTERIOR REALIZADA (UNIDADE) = 4											
PROJETO APOIADO (UNIDADE) = 40											
EDUCACAO DA CRIANCIA DE 0 A 6 ANOS											
EDUCACAO PRE-ESCOLAR											
03.041.0190.4500.....											
ASSISTENCIA PRE-ESCOLAR											
							781.352				
							781.352				
							781.352				



623

24000 - MINISTERIO DA CIENCIA E TECNOLOGIA  
24201 - CONSELHO NACIONAL DE DESENVOLVIMENTO CIENTIFICO E TECNOLÓGICO

R\$ 1,00

ESPECIFICAÇÃO	E S M O D O	ID. FUN D O	T O T A L	PESSOAL E ENC. SOCIAIS	JUROS E ENC. DA DIVIDA	OUTRAS DESP. CORRENTES	INVESTIMENTOS	INVERSOES FINANCEIRAS	AMORTIZACAO DA DIVIDA	RECURSOS DE TODAS AS FONTES E TRANSFERENCIAS	
03.072.0411.2017.0032 INTERNATIONAL FOUNDATION FOR SCIENCE - IFS COTA CONTRIBUTIVA EFETUADA (UNIDADE) = 1	F 72	0 199	2.000 2.000			2.000 2.000					
03.072.0411.2017.0033 INTERNATIONAL ECONOMIC ASSOCIATION - IEA COTA CONTRIBUTIVA EFETUADA (UNIDADE) = 1	F 72	0 199	1.640 1.640			1.640 1.640					
03.072.0411.2017.0034 SCIENTIFIC COMMITTEE ON ANTARCTIC RESEARCH - SCAR COTA CONTRIBUTIVA EFETUADA (UNIDADE) = 1	F 72	0 199	8.420 8.420			8.420 8.420					
03.072.0411.2017.0035 INTERNATIONAL LABOUR OFFICE (CINTERFOR) - ILO COTA CONTRIBUTIVA EFETUADA (UNIDADE) = 1	F 72	0 199	8.860 8.860			8.860 8.860					
03.072.0411.2017.0036 INTERNATIONAL ASTRONOMICAL UNION - IAU COTA CONTRIBUTIVA EFETUADA (UNIDADE) = 1	F 72	0 199	3.270 3.270			3.270 3.270					
03.072.0411.2017.0037 INTERNATIONAL UNION OF CRYSTALLOGRAPHY - IULCR COTA CONTRIBUTIVA EFETUADA (UNIDADE) = 1	F 72	0 199	8.320 8.320			8.320 8.320					
03.072.0411.2017.0038 INTERNATIONAL FEDERATION OF AUTOMATIC CONTROL - IFAC COTA CONTRIBUTIVA EFETUADA (UNIDADE) = 1	F 72	0 199	2.080 2.080			2.080 2.080					
03.072.0411.2017.0039 INTERNATIONAL UNION FOR PURE AND APPLIED CHEMISTRY - IUPAC COTA CONTRIBUTIVA EFETUADA (UNIDADE) = 1	F 72	0 199	10.390 10.390			10.390 10.390					
03.072.0411.2017.0040 INTERNATIONAL ATOMIC ENERGY CENTER FOR INTERNATIONAL CENTER FOR THEORETICAL PHYSICS - ICTP COTA CONTRIBUTIVA EFETUADA (UNIDADE) = 1	F 72	0 199	24.190 24.190			24.190 24.190					
03.072.0411.2017.0047 TECHNOLOGICAL INFORMATION PILOT SYSTEM - TIPS COTA CONTRIBUTIVA EFETUADA (UNIDADE) = 1	F 72	0 199	105.721 105.721			105.721 105.721					
03.072.0411.2017.0048 INTERNATIONAL UNION OF PURE AND APPLIED PHYSICS-IUPAP COTA CONTRIBUTIVA EFETUADA (UNIDADE) = 1	F 72	0 199	3.740 3.740			3.740 3.740					

PROGRAMA DE TRABALHO









R\$ 1.00

RECURSOS DE TODAS AS FONTES E TRANSFERÊNCIAS

ESPECIFICAÇÃO	SIM	MOD	ID.	FUN	TOTAL	PESSOAL E ENC. SOCIAIS	JUROS E ENC. DA DIVIDA	OUTRAS DESP. CORRENTES	INVESTIMENTOS	INVERSOES FINANCEIRAS	AMORTIZACAO DA DIVIDA
PROGRAMA DE TRABALHO											
ESPECIFICAÇÃO											
REDE DE TELEINFORMATICA AMPLIADA (UNIDADE) = 4					1.375.414			1.284.420	110.994		
03.010.0056.4463											
DESENVOLVIMENTO DE CIRCUITOS INTEGRADOS NA AREA DE MICROELECTRONICA											
DESENVOLVER CICLO COMPLETO DE FABRICACAO DE C/PRODUTOS INTEGRADOS QUE GARANTAM COMPETITIVIDADE DOS PRODUTOS FINAIS DA INDUSTRIA ELECTRONICA.											
TECNOLOGIA DESENVOLVIDA (PROJETO) = 4											
LABORATORIO MANTIDO (UNIDADE) = 8											
PRODUTO DESENVOLVIDO (UNIDADE) = 16											
03.010.0056.4463.0001											
DESENVOLVIMENTO E CARACTERIZACAO DE MICROESTRUTURAS E MICROSISTEMAS	F 90	0	199		1.375.414			1.284.420	110.994		
TECNOLOGIA DESENVOLVIDA (PROJETO) = 4	F 90	0	250		1.249.844			1.150.420	99.424		
LABORATORIO MANTIDO (UNIDADE) = 8	F 90	0	250		125.570			114.000	11.570		
PRODUTO DESENVOLVIDO (UNIDADE) = 16											
03.010.0056.4464					649.327			506.104	143.223		
CAPACITACAO TECNOLÓGICA PARA PRODUÇÃO INDUSTRIAL DE PROGRAMAS DE COMPUTADOR											
GERAR CAPACIDADE TECNOLÓGICA, METODOLÓGICAS E AMBIENTES PARA PRODUÇÃO DE SOFTWARES DESTINADOS A INDUSTRIA NACIONAL, BEM COMO FORNECER RECURSOS PARA O DESENVOLVIMENTO DA INDUSTRIA DE INFORMATICA, NAO DISPONIVEIS NO PAIS, POREM ESSENCIAIS PARA DISPUTAR O MERCADO INTERNACIONAL.											
PRODUTO ANALISADO (UNIDADE) = 30											
SOFTWARE DESENVOLVIDO (UNIDADE) = 2											
DIFUSAO TECNOLÓGICA IMPLANTADA (UNIDADE) = 5											
03.010.0056.4464.0001											
QUALIDADE E PRODUTIVIDADE DE SOFTWARE	F 90	0	199		649.327			506.104	143.223		
PRODUTO ANALISADO (UNIDADE) = 30	F 90	0	250		499.327			391.104	108.223		
SOFTWARE DESENVOLVIDO (UNIDADE) = 2	F 90	0	250		150.000			115.000	35.000		
DIFUSAO TECNOLÓGICA IMPLANTADA (UNIDADE) = 5											
EDUCACAO DA CRIANCA DE 0 A 6 ANOS					51.551			51.551			
EDUCACAO PRE-ESCOLAR					51.551			51.551			
03.041.0190.4500					51.551			51.551			
ASSISTENCIA PRE-ESCOLAR											
PROPORCIONAR CONDICAOES DE ATENDIMENTO INTEGRAL AOS DEPENDENTES DOS SERVIDORES PUBLICOS FEDERAIS, NA FAIXA ETARIA DE 0 A 6 ANOS E AOS EXCEPCIONAIS, CUJO DESENVOLVIMENTO CORRESPONDA A IDADE MENTAL RELATIVA A FAIXA ETARIA ESTABELECID.											
CRIANCA ATENDIDA (CRIANCA) = 64											

629

24000 - MINISTERIO DA CIENCIA E TECNOLOGIA  
24203 - FUNDAÇÃO CENTRO TECNOLÓGICO PARA INFORMATICA

R\$ 1,00

PROGRAMA DE TRABALHO		RECURSOS DE TODAS AS FONTES E TRANSFERÊNCIAS									
ESPECIFICAÇÃO	MOD. FON. USU. TE	TOTAL	PESSOAL E ENC. SOCIAIS	JUROS E ENC. DA DIVIDA	OUTRAS DESP. CORRENTES	INVESTIMENTOS	INVERSÕES FINANCEIRAS	AMORTIZAÇÃO DA DIVIDA			
03.041.0190.4500.0001 ASSISTENCIA PRE-ESCOLAR	F 90 0 199	51.551 51.551			51.551 51.551						
CRIANÇA ATENDIDA (CRIANÇA) = 64											
SAUDE											
ASSISTENCIA MEDICA E SANITARIA		210.240 210.240 210.240			210.240 210.240 210.240						
03.075.0428.2004 ASSISTENCIA MEDICA E ODONTOLOGICA A SERVIDORES											
ASSEGURAR A SAUDE FISICA E MENTAL DOS SERVIDORES PUBLICOS CIVIS E MILITARES, INATIVOS E PENSIONISTAS, BEM COMO DE SEUS DEPENDENTES, EM CARATER COMPLEMENTAR E A MANUTENÇÃO DE HOSPITAIS PROPRIOS											
DEPENDENTE BENEFICIADO (PESSOA) = 495											
SERVIDOR BENEFICIADO (PESSOA) = 183											
INATIVO/PENSIONISTA BENEFICIADO (PESSOA) = 52											
03.075.0428.2004.0006 ASSISTENCIA MEDICA E ODONTOLOGICA A SERVIDORES	S 90 0 199	210.240 210.240			210.240 210.240						
DEPENDENTE BENEFICIADO (PESSOA) = 495											
SERVIDOR BENEFICIADO (PESSOA) = 183											
INATIVO/PENSIONISTA BENEFICIADO (PESSOA) = 52											
PROTEÇÃO AO TRABALHADOR											
ASSISTENCIA SOCIAL GERAL		334.320 334.320 334.320			334.320 334.320 334.320						
03.078.0486.4089 PRESTAÇÃO DE BENEFICIOS AO SERVIDOR PUBLICO											
PROPORCIONAR AOS SERVIDORES PUBLICOS O RECEBIMENTO DOS AUXÍLIOS REFERENTES AO VALE-TRANSPORTE E ALIMENTAÇÃO / REFEIÇÃO, ALEM DE OUTROS BENEFICIOS SOCIAIS ESTABELECIDOS EM LEGISLAÇÃO PROPRIA.											
SERVIDOR BENEFICIADO (PESSOA) = 366											
03.078.0486.4089.0003 CONCESSÃO DE VALE-TRANSPORTE	F 90 0 199	109.610 109.610			109.610 109.610						
SERVIDOR BENEFICIADO (PESSOA) = 183											
03.078.0486.4089.0006 AUXÍLIO REFEIÇÃO/ALIMENTAÇÃO	F 90 0 199	224.710 224.710			224.710 224.710						
SERVIDOR BENEFICIADO (PESSOA) = 183											
ASSISTENCIA E PREVIDENCIA		568.010			568.454						

630

24000 - MINISTERIO DA CIENCIA E TECNOLOGIA  
24203 - FUNDAÇÃO CENTRO TECNOLÓGICO PARA INFORMATICA

ESPECIFICAÇÃO	E F	MOD USO	ID. FUNTE	TOTAL	PESSOAL E ENC. SOCIAIS	JUROS E ENC. DA DIVIDA	OUTRAS DESP. CORRENTES	INVESTIMENTOS	INVERSOES FINANCEIRAS	AMORTIZAÇÃO DA DIVIDA	RECURSOS DE TODAS AS FONTES E TRANSFERENCIAS	
											RS	1,00
PREVIDENCIA				563.454	563.454							
PREVIDENCIA SOCIAL A INATIVOS E PENSIONISTAS				563.454	563.454							
15.082.0495.2013 ENCARGOS PREVIDENCIARIOS DA UNIÃO				563.454	563.454							
ASSEGURAR A MANUTENÇÃO SOCIO-ECONOMICA A QUE LEGALMENTE FAZEM JUROS OS SERVIDORES INATIVOS, PENSIONISTAS E SEUS DEPENDENTES.				563.454	563.454							
15.082.0495.2013.0001 ENCARGOS COM INATIVOS E PENSIONISTAS	\$ 90	0	110	563.454	563.454							
	\$ 90	0	156	58.939	58.939							
	\$ 90	0	199	241.340	241.340							
				263.175	263.175							
				4.556	4.556		4.556					
PROGRAMA DE FORMAÇÃO DO PATRIMONIO DO SERVIDOR PUBLICO				4.556	4.556							
PREVIDENCIA SOCIAL A SEGURADOS				4.556	4.556							
15.084.0492.2012 CONTRIBUIÇÃO PARA A FORMAÇÃO DO PATRIMONIO DO SERVIDOR PUBLICO				4.556	4.556							
FINANCIAR, NOS TERMOS QUE A LEI DISPUSER, O PROGRAMA DE SEGURO-DESEMPREGO E O ABONO DE QUE TRATA O PARAGRAFO 3. DO ARTIGO 239 DA CONSTITUIÇÃO FEDERAL.				4.556	4.556							
15.084.0492.2012.0001 CONTRIBUIÇÃO PARA A FORMAÇÃO DO PATRIMONIO DO SERVIDOR PUBLICO	F 90	0	199	4.556	4.556							
				17.015.339	10.507.942							
				16.741.853	9.947.486							
				773.684	563.454							
TOTAL				17.015.339	10.507.942							
FISCAL				16.741.853	9.947.486							
SEGURIDADE				773.684	563.454							
				1.180.028	1.180.028							
				1.180.028	1.180.028							

24000 - MINISTERIO DA CIENCIA E TECNOLOGIA  
24901 - FUNDO NACIONAL DE DESENVOLVIMENTO CIENTIFICO E TECNOLÓGICO

ESPECIFICAÇÃO	ESF	DESOBRAMENTO	FONTE	CATEGORIA ECONOMICA	RECURSOS DE TODAS AS FONTES E TRANSFERENCIAS	
					RS	1,00
RECEITA						
1000.00.00 RECEITAS CORRENTES	FIS					30.671.557
1600.00.00 RECEITA DE SERVIÇOS	FIS					
1600.02.01 JUROS DE EMPRESTIMOS	FIS	88.958				88.958

631

24000 - MINISTERIO DA CIENCIA E TECNOLOGIA  
24901 - FUNDO NACIONAL DE DESENVOLVIMENTO CIENTIFICO E TECNOLOGICO

R\$ 1,00

RECEITA		RECURSOS DE TODAS AS FONTES E TRANSFERENCIAS			
ESPECIFICACAO	ESF	DESOBRAMENTO	FONTE	CATEGORIA ECONOMICA	
1700.00.00	FIS				
1710.00.00	FIS				
1711.01.01	FIS	4.130.600	30.587.599		
1711.01.50	FIS	26.456.999	30.587.599		
2000.00.00	FIS				
2300.00.00	FIS				
2300.99.00	FIS	209.929	209.929		
2400.00.00	FIS				
2410.00.00	FIS				
2411.01.01	FIS	3.119.400	28.919.400		
2411.01.30	FIS	24.700.000	28.919.400		
2411.01.50	FIS	1.100.000			
TOTAL FISCAL					
59.800.886					

24000 - MINISTERIO DA CIENCIA E TECNOLOGIA  
24901 - FUNDO NACIONAL DE DESENVOLVIMENTO CIENTIFICO E TECNOLOGICO

R\$ 1,00

PROGRAMA DE TRABALHO		RECURSOS DE TODAS AS FONTES E TRANSFERENCIAS								
ESPECIFICACAO	ESF	MOD F	ID FONTE	TOTAL	PESSOAL E ENC. SOCIAIS	JUROS E ENC. DA DIVIDA	OUTRAS DESP. CORRENTES	INVESTIMENTOS	INVERSOES FINANCEIRAS	AMORTIZACAO DA DIVIDA
ADMINISTRACAO E PLANEJAMENTO				59.800.886						
CIENCIA E TECNOLOGIA				59.800.886						
ADMINISTRACAO GERAL				592.611			30.881.486	28.919.400		
03.010.0021.2342				592.611			592.611	28.919.400		
ADMINISTRACAO DO FUNDO NACIONAL DE DESENVOLVIMENTO CIENTIFICO E TECNOLOGICO										
EXECUTAR, COORDENAR E CONTROLAR AS ATIVIDADES ADMINISTRATIVAS DO FUNDO, ALEM DE PRESTAR APOIO LOGISTICO A PROGRAMACAO FIM.										
03.010.0021.2342.0001				592.611			592.611	28.919.400		
ADMINISTRACAO DO FUNDO				592.611			592.611	28.919.400		
PESQUISA APLICADA				53.000			53.000			
03.010.0055.4475				59.208.275			30.288.875			
APOIO A PROJETOS NA AREA DE DESENVOLVIMENTO CIENTIFICO E TECNOLOGICO				59.208.275			30.288.875			

632

24000 - MINISTERIO DA CIENCIA E TECNOLOGIA  
24901 - FUNDO NACIONAL DE DESENVOLVIMENTO CIENTIFICO E TECNOLOGICO

R\$ 1,00

ESPECIFICAÇÃO	E S I M O D F	M O D	I D.	F O N	T O T A L	P E S S O A L E E N C. S O C I A I S	J U R O S E E N C. D A D I V I D A	O U T R A S D E S P. C O R R E N T E S	I N V E S T I M E N T O S	I N V E R S Õ E S F I N A N C I E I R A S	A M O R T I Z A Ç Ã O D A D I V I D A
PROGRAMA DE TRABALHO											
APoiar a geração de novos conhecimentos e projetos de desenvolvimento, modernização ou adaptação de tecnologias em instituições de pesquisa pública ou privada nas áreas de programas e gestão tecnológica, promoção de programas ou conjunto de programas com o objetivo de solucionar problemas de ciência e tecnologia, subsídios nacionais específicos e estratégias de caráter econômico, social ou do meio-ambiente.											
PROJETO APOIADO (UNIDADE) = 1412											
CONVENIO CELEBRADO (UNIDADE) = 1234											
03.010.0065.4475.0001.....	F	30	0	199	59.208.275						
DESENVOLVIMENTO CIENTIFICO E TECNOLOGICO	F	30	2	100	6.500.000				28.919.400		
	F	40	0	199	207.800				500.000		
PROJETO APOIADO (UNIDADE) = 1412	F	40	2	100	3.300.000				300.000		
CONVENIO CELEBRADO (UNIDADE) = 1234	F	50	0	199	41.600						
	F	50	2	100	14.718.957						
	F	90	0	100	538.800				2.500.000		
	F	90	0	148	5.000.000				12.500.000		
	F	90	0	149	12.600.000				12.100.000		
	F	90	0	150	293.887				300.000		
	F	90	0	199	2.498.431				789.400		
	F	90	2	100	1.408.800						
TOTAL					59.800.888				30.881.488		
FISCAL					59.800.888				28.919.400		

633

25000 - MINISTERIO DA FAZENDA  
25101 - MINISTERIO DA FAZENDA

R\$ 1,00

PROGRAMA DE TRABALHO		RECURSOS DE TODAS AS FONTES E TRANSFERÊNCIAS							
ESPECIFICAÇÃO	S. MOD. F. P.	ID. FONTE	TOTAL	PESSOAL E ENC. SOCIAIS	JUROS E ENC. DA DÍVIDA	OUTRAS DESP. CORRENTES	INVESTIMENTOS	INVERSÕES FINANCEIRAS	AMORTIZAÇÃO DA DÍVIDA
ADMINISTRAÇÃO E PLANEJAMENTO			1.013.871.286	687.425.468	35.116.652	253.876.725	5.346.114	20.233.120	1.873.207
ADMINISTRAÇÃO			878.118.373	687.425.468		175.677.542	4.982.243	33.120	
ADMINISTRAÇÃO GERAL			813.503.953	687.425.468		111.063.122	4.982.243	33.120	
03.007.0021.2020 COORDENAÇÃO E MANUTENÇÃO DE ÓRGÃOS COLEGIADOS			613.008			517.068	95.940		
PROMOVER A COORDENAÇÃO DAS AÇÕES QUE PROPORCIONEM O APOIO LOGÍSTICO NECESSÁRIO AOS ÓRGÃOS COLEGIADOS, LEGALMENTE CONSTITUÍDOS, PARA A CONSECUÇÃO DE SEUS OBJETIVOS.									
SERVIÇO CONTRATADO (UNIDADE) = 39									
03.007.0021.2020.0009 CONSELHOS DE CONTRIBUINTES	F 90	0 199	613.008			517.068	95.940		
SERVIÇO CONTRATADO (UNIDADE) = 39			613.008			517.068	95.940		
03.007.0021.2230 ADMINISTRAÇÃO DAS EMPRESAS INCORPORADAS AO PATRIMÔNIO NACIONAL			788.270			788.270			
SUPERVISAR, COORDENAR E FISCALIZAR DAS EMPRESAS INCORPORADAS AO PATRIMÔNIO NACIONAL E OUTROS BENS QUE LHE VENHAM A SER JURISDICIONADOS, VISANDO AO SOBREVIVIMENTO, A UNIFICAÇÃO E A ALIENAÇÃO DOS MESMOS.									
03.007.0021.2230.0001 ADMINISTRAÇÃO DE BENS MOVEIS E IMOVEIS APREENDIDOS E SEQUESTRADOS	F 90	0 199	788.270			788.270			
COORDENAÇÃO E MANUTENÇÃO GERAL			788.270						
03.007.0021.4900 ASSEGURAR AS CONDIÇÕES NECESSARIAS PARA A MANUTENÇÃO E O FUNCIONAMENTO DOS SERVIÇOS DO ÓRGÃO VOLTADAS AS AÇÕES DE PESSOAL ADMINISTRATIVO, MODERNIZAÇÃO, PATRIMÔNIO PLANEJAMENTO, SUPERIOR DOCUMENTAÇÃO, SERVIÇOS JURÍDICOS, ORÇAMENTO E CONTROLE ASSUNTOS JURÍDICOS, COMUNICAÇÃO SOCIAL, INFORMÁTICA, TRANSPORTE, REPAROS, FORMAS E ADAPTAÇÕES DE IMOVEIS, TELECOMUNICAÇÕES, ETC.			812.102.675	687.425.468		109.757.784	4.886.303	33.120	
SERVIDOR TREINADO (PESSOA) = 20524									
OBRA CONCLUÍDA (UNIDADE) = 8									
DEPENDENCIA ADAPTADA/REFORMADA (UNID) = 1286									
03.007.0021.4900.0001 MANUTENÇÃO DOS SERVIÇOS DE ADMINISTRAÇÃO GERAL	F 50	0 199	805.074.458	687.425.468		105.115.870	2.500.000	33.120	
	F 90	0 100	119.454.110	119.454.110		9.360			
	F 80	0 106	67.902.061	67.902.061					

25000 - MINISTERIO DA FAZENDA  
25101 - MINISTERIO DA FAZENDA

R\$ 1.00

PROGRAMA DE TRABALHO		RECURSOS DE TODAS AS FONTES E TRANSFERENCIAS									
ESPECIFICACAO	MODALIDADE	USO	TE	TOTAL	PESSOAL E ENC. SOCIAIS	JUROS E ENC. DA DIVIDA	OUTRAS DESP. CORRENTES	INVESTIMENTOS	INVERSOES FINANCEIRAS	AMORTIZACAO DA DIVIDA	
03.007.0021.4900.0002 CAPACITACAO DE RECURSOS HUMANOS	F 90	0	199	617.708.927	510.069.297		105.106.510	2.500.000	33.120		
SERVIDOR TREINADO (PESSOA) * 20524	F 90	0	199	1.260.000			1.260.000				
03.007.0021.4900.0003 REPAROS, REFORMAS E ADAPTAÇÕES DE IMOVEIS	F 90	0	199	5.768.217			3.381.914	2.386.303			
OBRA CONCLUIDA (UNIDADE)= 8	F 90	0	199	5.768.217			3.381.914	2.386.303			
DEPENDENCIA ADAPTADA/REFORMADA (UNID) = 1286											
INFORMATICA											
03.007.0024.4959 SISTEMAS INFORMATIZADOS SETORIAIS				64.614.420			64.614.420				
IMPLEMENTAR, MANTER E GERENCIAR OS DIVERSOS				64.614.420			64.614.420				
SISTEMAS DE INFORMACOES ESPECIALIZADOS DOS ORGaos											
DA ADMINISTRACAO PUBLICA FEDERAL, EXECUTADOS PELO											
SERVICIO FEDERAL DE PROCESSAMENTO DE DADOS - SERPRO.											
03.007.0024.4959.0001 SISTEMA DE INFORMACOES DA SECRETARIA DO PATRIMONIO DA UNIAO	F 90	0	199	2.526.300			2.526.300				
03.007.0024.4959.0003 SISTEMA DE INFORMACOES DA SECRETARIA FEDERAL DE CONTROLE	F 90	0	199	3.664.620			3.664.620				
03.007.0024.4959.0005 SISTEMA DE INFORMACAO DO TESOURO NACIONAL	F 90	0	199	810.000			810.000				
03.007.0024.4959.0013 SISTEMA DE INFORMACOES DO MINISTERIO DA FAZENDA	F 90	0	199	810.000			810.000				
03.007.0024.4959.0021 SISTEMA DE INFORMACOES DA SECRETARIA DE POLITICA ECONOMICA	F 90	0	199	272.700			272.700				
03.007.0024.4959.0023 SISTEMA DE INFORMACOES DA SECRETARIA DE ACOMPANHAMENTO ECONOMICO	F 90	0	199	272.700			272.700				
03.007.0024.4959.0025 SISTEMA DE INFORMACOES DOS CONSELHOS DE CONTRIBUINTES	F 90	0	199	810.000			810.000				
03.007.0024.4959.0067 SISTEMA INTEGRADO DE ADMINISTRACAO FINANCEIRA - SIAFI	F 90	0	199	261.000			261.000				
ADMINISTRACAO FINANCEIRA	F 90	0	199	261.000			261.000				
				48.009.800			48.009.800				
				48.009.800			48.009.800				
				75.201.281		35.118.662	17.651.138	360.284	20.200.000	1.873.207	



636

25000 - MINISTERIO DA FAZENDA  
25101 - MINISTERIO DA FAZENDA

R\$ 1,00

ESPECIFICAÇÃO	E S I M O D O F	I D.	F O N T E	T O T A L	P E S S O A L E E N C. S O C I A I S	J U R O S E E N C. D A D I V I D A	O U T R A S D E S P. C O R R E N T E S	I N V E S T I M E N T O S	I N V E R S O E S F I N A N C I A R A S	A M O R T I Z A Ç Ã O D A D I V I D A	RECURSOS DE TODAS AS FONTES E TRANSFERÊNCIAS	
											USO	TE
PROGRAMA DE TRABALHO												
AD. MELHORAMENTO DOS MECANISMOS LEGAIS E DE GERENCIA, IMPLANTANDO SISTEMAS INTEGRADOS DE ADMINISTRAÇÃO FINANCEIRA E DE CONTROLE INTERNO, INTEGRANDO OS SISTEMAS TRIBUTARIOS A NIVEL NACIONAL E AGILIZANDO AS COBRANÇAS DOS CREDITOS TRIBUTARIOS.												
SERVIDOR TREINADO (PESSOA) = 20	F 72	0	148	22.504.000			3.104.000		19.400.000			
EMPRESTIMO CONCEDIDO (UNIDADE) = 27	F 72	2	100	500.000			500.000					
CONSULTORIA CONTRATADA (UNIDADE) = 8	F 90	0	148	2.004.000			2.004.000					
FORTALECIMENTO E MODERNIZAÇÃO DA AREA FISCAL NOS ESTADOS	F 72	0	148	19.500.000			100.000		19.400.000			
SERVIDOR TREINADO (PESSOA) = 20	F 90	2	100	500.000			500.000					
EMPRESTIMO CONCEDIDO (UNIDADE) = 27												
CONSULTORIA CONTRATADA (UNIDADE) = 8												
03.008.0043.3518				1.200.000			1.200.000					
PROGRAMA DE APOIO A REFORMA DE SISTEMAS ESTADUAIS DE PREVIDENCIA - PARSEP												
PARA CRIAR CONDIÇÕES BÁSICAS, NQ SEGMENTO TÉCNICO, PARA SUBSIDIAR A FORMULAÇÃO DE PROPOSTAS CONSISTENTES DE REFORMA PREVIDENCIARIA EM NIVEL ESTADUAL, MEDIANTE O FINANCIAMENTO DE ESTUDOS, TREINAMENTO E ASSISTENCIA TÉCNICA.												
EQUIPAMENTO ADQUIRIDO (UNIDADE) = 50												
SERVIDOR TREINADO (PESSOA) = 35												
CONSULTORIA CONTRATADA (UNIDADE) = 2												
03.008.0043.3518.0001				1.200.000			1.200.000					
REFORMA DA PREVIDENCIA DOS ESTADOS												
EQUIPAMENTO ADQUIRIDO (UNIDADE) = 50	F 72	0	148	600.000			600.000					
SERVIDOR TREINADO (PESSOA) = 35	F 72	2	100	600.000			600.000					
CONSULTORIA CONTRATADA (UNIDADE) = 2												
03.008.0043.3519				1.500.000			700.000		800.000			
PROGRAMA NACIONAL DE APOIO A ADMINISTRAÇÃO FISCAL PARA OS MUNICIPIOS BRASILEIROS - PNAFM												
FORTALECER AS AREAS FISCAIS NOS MUNICIPIOS VISANDO AO MELHORAMENTO DOS MECANISMOS LEGAIS E DE GERENCIA, IMPLANTANDO SISTEMAS INTEGRADOS DE ADMINISTRAÇÃO FINANCEIRA E DE CONTROLE INTERNO, INTEGRANDO OS SISTEMAS TRIBUTARIOS A NIVEL NACIONAL E AGILIZANDO AS COBRANÇAS DOS CREDITOS TRIBUTARIOS.												
SERVIDOR TREINADO (PESSOA) = 300												
EMPRESTIMO CONCEDIDO (UNIDADE) = 150												
CONSULTORIA CONTRATADA (UNIDADE) = 8												
03.008.0043.3519.0001				1.500.000			700.000		800.000			
FORTALECIMENTO E MODERNIZAÇÃO DA AREA FISCAL NOS MUNICIPIOS	F 72	0	148	100.000			100.000					
SERVIDOR TREINADO (PESSOA) = 300	F 72	2	100	400.000			400.000					
EMPRESTIMO CONCEDIDO (UNIDADE) = 150	F 90	0	148	900.000			100.000					





25000 - MINISTERIO DA FAZENDA  
25101 - MINISTERIO DA FAZENDA

R\$ 1,00

PROGRAMA DE TRABALHO											
RECURSOS DE TODAS AS FONTES E TRANSFERENCIAS											
ESPECIFICACAO	ESF	MOD	ID.	FON	TOTAL	PESSOAL E ENC. SOCIALS	JUROS E ENC. DA DIVIDA	OUTRAS DESP. CORRENTES	INVESTIMENTOS	INVERSOES FINANCEIRAS	AMORTIZACAO DA DIVIDA
ASSISTENCIA E PREVIDENCIA					1.715.517.378	1.715.517.378					
PREVIDENCIA					1.715.517.378	1.715.517.378					
PREVIDENCIA SOCIAL A INATIVOS E PENSIONISTAS					1.715.517.378	1.715.517.378					
15-082.0495.2013					1.715.517.378	1.715.517.378					
ENCARGOS PREVIDENCIARIOS DA UNIAO					1.715.517.378	1.715.517.378					
ASSEGURAR A MANUTENCAO SOCIO-ECONOMICA A QUE LEGALMENTE FAZEM JUS OS SERVIDORES INATIVOS, PENSIONISTAS E SEUS DEPENDENTES.					1.715.517.378	1.715.517.378					
15-082.0495.2013.0001					1.715.517.378	1.715.517.378					
ENCARGOS COM INATIVOS E PENSIONISTAS	S 90	0		104	315.279.284	315.279.284					
	S 90	0		106	194.497.939	194.497.939					
	S 90	0		110	64.855.464	64.855.464					
	S 90	0		151	44.797.531	44.797.531					
	S 90	0		153	108.314.859	108.314.859					
	S 90	0		156	475.727.823	475.727.823					
	S 90	0		157	13.090.758	13.090.758					
	S 90	0		158	499.013.720	499.013.720					
TOTAL					2.740.527.864	2.412.942.846	35.116.652	265.015.925	5.346.114	20.233.120	1.873.207
FISCAL					1.003.042.066	697.423.468	35.116.652	243.048.044	5.346.114	20.233.120	1.873.207
SEGURIDADE					1.737.485.299	1.715.517.378		21.967.881			

25000 - MINISTERIO DA FAZENDA  
25201 - BANCO CENTRAL DO BRASIL

R\$ 1,00

RECURSOS DE TODAS AS FONTES E TRANSFERENCIAS						
ESPECIFICACAO	ESF	DESDOBRAMENTO	FONTE	CATEGORIA ECONOMICA		
1000.00.00 RECEITAS CORRENTES	FIS			1.190.714.000		
1600.00.00 RECEITA DE SERVIÇOS	FIS					
1600.02.05 OPERAÇÕES DE AUTORIDADE MONETARIA	FIS	1.190.714.000	1.190.714.000			
2000.00.00 RECEITAS DE CAPITAL	FIS			1.500.000		
2400.00.00 TRANSFERENCIAS DE CAPITAL	FIS					
2410.00.00 TRANSFERENCIAS INTRAGOVERNAMENTAIS	FIS			1.500.000		
2411.01.30 TRANSFERENCIA DE RECURSOS DE OPERAÇÕES DE CREDITO	FIS	1.500.000	1.500.000			
TOTAL FISCAL				1.192.214.000		

640

R\$ 1,00

25000 - MINISTERIO DA FAZENDA  
25201 - BANCO CENTRAL DO BRASIL

PROGRAMA DE TRABALHO		RECURSOS DE TODAS AS FONTES E TRANSFERÊNCIAS							
ESPECIFICAÇÃO	MOD. F	ID. FONTE	TOTAL	PESSOAL E ENC. SOCIAIS	JUROS E ENC. DA DIVIDA	OUTRAS DESP. CORRENTES	INVESTIMENTOS	INVERSOES FINANCEIRAS	AMORTIZAÇÃO DA DIVIDA
ADMINISTRAÇÃO E PLANEJAMENTO			917.994.520	406.792.787	928.288	461.747.741	48.525.088	616	
ADMINISTRAÇÃO			785.696.458	406.792.787		330.877.967	48.025.088	616	
ADMINISTRAÇÃO GERAL			696.730.726	406.792.787		278.232.077	11.705.246	616	
03.007.0021.4900 COORDENAÇÃO E MANUTENÇÃO GERAL			495.321.360	405.228.028		78.387.470	11.705.246	616	
ASSEGURAR AS CONDIÇÕES NECESSARIAS PARA A MANUTENÇÃO E O FUNCIONAMENTO DOS SERVIÇOS DO ORÇAO, VOLTADAS AS AÇÕES DE PESSOAL, ADMINISTRAÇÃO, MODERNIZAÇÃO, ASSESSORAMENTO SUPERIOR, DOCUMENTAÇÃO, PATRIMONIO, PLANEJAMENTO, ORÇAMENTO E CONTROLE, ASSUNTOS JURIDICOS, COMUNICAÇÃO SOCIAL, REINFORMÁTICA, TRANSPORTE, REPAROS, FORMAS E ADAPTAÇÕES DE IMOVEIS, TELECOMUNICAÇÕES, ETC.									
SERVIDOR TREINADO (PESSOA) = 1168									
OBRA REALIZADA (UNIDADE) = 2									
03.007.0021.4900.0001 MANUTENÇÃO DOS SERVIÇOS DE ADMINISTRAÇÃO GERAL	F 50	0 250	480.686.450	405.228.028		63.752.560	11.705.246	616	
	F 90	0 250	24.366			24.366			
	F 90	0 250	480.662.084	405.228.028		63.728.194	11.705.246	616	
03.007.0021.4900.0002 CAPACITAÇÃO DE RECURSOS HUMANOS	F 50	0 250	4.634.910			4.634.910			
	F 90	0 250	111.682			111.682			
SERVIDOR TREINADO (PESSOA) = 1168			4.523.228			4.523.228			
03.007.0021.4900.0003 REPAROS, REFORMAS E ADAPTAÇÕES DE IMOVEIS	F 90	0 250	2.000.000			2.000.000			
	F 90	0 250	2.000.000			2.000.000			
03.007.0021.4900.0005 CONTRIBUIÇÃO A PREVIDENCIA PRIVADA	S 90	0 250	8.000.000			8.000.000			
	S 90	0 250	8.000.000			8.000.000			
03.007.0021.4907 CUMPRIMENTO DE SENTENÇA JUDICIAL			201.409.366	1.564.759		199.844.607			
CUMPRIR O PAGAMENTO DE PRECATORIOS DE SENTENÇAS JUDICIAIS TRANSITADAS EM JULGADO, EM CUMPRIMENTO AO DISPOSTO NO ART. 100, DA CONSTITUIÇÃO FEDERAL; O PAGAMENTO DE VANTAGENS PENCITARIAS CONCEDIDAS INDIVIDUAL OU COLETIVAMENTE, MEDIANTE DECISÕES JUDICIAIS, AINDA NÃO INCORPORADAS EM CARATER DEFINITIVO AS REMUNERAÇÕES DOS BENEFICIARIOS, POR FORÇA DO MÉRITO TRANSITADA EM JULGADO; E PAGAMENTO DE SENTENÇAS JUDICIAIS TRANSITADAS EM JULGADO DEVIDAS PELAS EMPRESAS PUBLICAS E SOCIEDADES DE ECONOMIA MISTA.									
03.007.0021.4907.0001			201.409.366	1.564.759		199.844.607			



25000 - MINISTERIO DA FAZENDA  
25201 - BANCO CENTRAL DO BRASIL

R\$ 1,00

PROGRAMA DE TRABALHO		RECURSOS DE TODAS AS FONTES E TRANSFERÊNCIAS									
ESPECIFICACÃO	SIMOD	ID.	FON	TOTAL	PESSOAL E ENC. SOCIAIS	JUROS E ENC. DA DIVIDA	OUTRAS DESP. CORRENTES	INVESTIMENTOS	INVERSOES FINANCEIRAS	AMORTIZACAO DA DIVIDA	
F	F	0	250								
03.007.0024.4099.0001..... SISTEMA DE INFORMACOES DO BANCO CENTRAL DO BRASIL - SISBACEN EDIFICACOES PUBLICAS	F 50	0	250	53.000.000			38.645.800	14.354.110			
	F 90	0	250	52.999.398			38.645.286	14.354.110			
				21.965.732				21.965.732			
03.007.0025.1062..... COMPLEMENTACAO DE INSTALACOES FISICAS				21.965.732							
DAR CONTINUIDADE AO PROGRAMA DE EDIFICACAO DE INSTALACOES ADEQUADAS AO DESENVOLVIMENTO DAS ATIVIDADES LEGAIS DO BANCO, PRINCIPALMENTE NO TOCANTE AOS SERVICOS DO MEIO CIRCULANTE, CUJAS CARACTERISTICAS ESPECIAIS REQUEM O CUMPRIMENTO DE SEGURANCA MAXIMA POR ENROLVIMENTO, MANUTENCAO E GUARDA DE VALORES. AS INSTALACOES PREVEJAM E ALÉM DISSO, INCLUSIVE, O CUMPRIMENTO DE PRATICO DE SEGURANCA, MANUTENCAO, OPERACAO E REPARACAO DOS SERVICOS DE INFORMATICA QUE OPERACOES E FORNECEM DADOS A TODO O SISTEMA FINANCEIRO NACIONAL.											
OBRA DE INFRA-ESTRUTURA REALIZADA (M2) = 24407 TERRENO ADQUIRIDO (UNIDADE) = 1											
03.007.0025.1062.0001..... EDIFICIO-SEDE JURITIBA - INSTALACOES DE SEGURANCA	F 90	0	250	5.000.000				5.000.000			
OBRA DE INFRA-ESTRUTURA REALIZADA (M2) = 5556				5.000.000				5.000.000			
03.007.0025.1062.0002..... EDIFICIO-SEDE RECIFE - INSTALACOES DE SEGURANCA	F 90	0	250	4.500.000				4.500.000			
OBRA DE INFRA-ESTRUTURA REALIZADA (M2) = 5000				4.500.000				4.500.000			
03.007.0025.1062.0006..... EDIFICIO-SEDE PORTO ALEGRE - INSTALACOES DE SEGURANCA	F 90	0	250	2.500.000				2.500.000			
OBRA DE INFRA-ESTRUTURA REALIZADA (M2) = 2778				2.500.000				2.500.000			
03.007.0025.1062.0007..... EDIFICIO-SEDE SALVADOR - INSTALACOES DE SEGURANCA	F 90	0	250	2.500.000				2.500.000			
OBRA DE INFRA-ESTRUTURA REALIZADA (M2) = 2778				2.500.000				2.500.000			
03.007.0025.1062.0008..... MEIO CIRCULANTE - RIO DE JANEIRO - INSTALACOES DE SEGURANCA	F 90	0	250	6.000.000				6.000.000			
OBRA DE INFRA-ESTRUTURA REALIZADA (M2) = 6667				6.000.000				6.000.000			
03.007.0025.1062.0009..... MEIO CIRCULANTE - SAO PAULO - INSTALACOES DE SEGURANCA	F 90	0	250	1.465.732				1.465.732			
OBRA DE INFRA-ESTRUTURA REALIZADA (M2) = 1628 TERRENO ADQUIRIDO (UNIDADE) = 1				1.465.732				1.465.732			
ADMINISTRACAO FINANCEIRA				928.288						928.288	



644

25000 - MINISTERIO DA ENZENDA  
23201 - BANCO CENTRAL DO BRASIL

R\$ 1,00

PROGRAMA DE TRABALHO		RECURSOS DE TODAS AS FONTES E TRANSFERENCIAS							
ESPECIFICACAO	ESTADO	ID FON	TOTAL	PESSOAL E ENC. SOCIAIS	JUROS E ENC. DA DIVIDA	OUTRAS DESP. CORRENTES	INVESTIMENTOS	INVERSOES FINANCEIRAS	AMORTIZACAO DA DIVIDA
	F	USO TE							
CIJD DESENVOLVIMENTO CORRESPONDA A IDADE MENTAL RELATIVA A FAIXA ETARIA ESTABELECID.									
CRIANCA ATENDIDA (CRIANCA) = 1783			1.243.740			1.243.740			
03.041.0190.4500.0001.....	F	90 0 250	1.243.740			1.243.740			
ASSISTENCIA PRE-ESCOLAR									
CRIANCA ATENDIDA (CRIANCA) = 1783			557.250			557.250			
POLITICA EXTERIOR			557.250			557.250			
COOPERACAO INTERNACIONAL			557.250			557.250			
03.072.0411.2017			557.250			557.250			
PARTICIPACAO EM ORGANISMOS INTERNACIONAIS									
PROMOVER A PRESENCIA DO GOVERNO BRASILEIRO NOS ORGANISMOS INTERNACIONAIS DE SEU INTERESSE, POR RAZOES DE ORDEM POLITICA, SOCIAL, ECONOMICA, COMERCIAL, CULTURAL, CIENTIFICA E TECNOLÓGICA.									
COTA CONTRIBUTIVA EFETUADA (UNIDADE) = 6									
03.072.0411.2017.0177.....	F	72 0 250	1.021			1.021			
CONSELHO INTERNACIONAL DE MUSEUS - ECOM			1.021			1.021			
COTA CONTRIBUTIVA EFETUADA (UNIDADE) = 1									
03.072.0411.2017.0178.....	F	73 0 250	28.162			28.162			
FUNDO MONETARIO INTERNACIONAL - FMI			28.162			28.162			
COTA CONTRIBUTIVA EFETUADA (UNIDADE) = 1									
03.072.0411.2017.0179.....	F	72 0 250	311.955			311.955			
CENTRO DE ESTUDOS MONETARIOS LATINO-AMERICANO - CEMILA			311.955			311.955			
COTA CONTRIBUTIVA EFETUADA (UNIDADE) = 1									
03.072.0411.2017.0180.....	F	72 0 250	37.058			37.058			
THE INSTITUTE OF INTERNATIONAL FINANCE, INC-IFF			37.058			37.058			
COTA CONTRIBUTIVA EFETUADA (UNIDADE) = 1									
03.072.0411.2017.0181.....	F	72 0 250	173.600			173.600			
INSTITUTO PARA INTEGRACAO DA AMERICA LATINA - INTAL			173.600			173.600			
COTA CONTRIBUTIVA EFETUADA (UNIDADE) = 1									
03.072.0411.2017.0183.....	F	72 0 250	5.454			5.454			
ASSOCIACAO LATINO-AMERICANA DE INSTITUICOES FINANCEIRAS DE DESENVOLVIMENTO - ALIDE			5.454			5.454			
COTA CONTRIBUTIVA EFETUADA (UNIDADE) = 1									
SAUDE			8.535.168			8.535.168			

645

25000 - MINISTERIO DA FAZENDA  
25201 - BANCO CENTRAL DO BRASIL

R\$ 1,00

PROGRAMA DE TRABALHO	ESPECIFICAÇÃO	E S P E C I F I C A D O	M O D O	I D .	F O N T E	T O T A L	P E S S O A L E	E N C .	S O C I A I S	J U R O S E E N C .	O U T R A S D E S P .	I N V E S T I M E N T O S	I N V E R S Õ E S	A M O R T I Z A Ç Ã O	RECURSOS DE TODAS AS FONTES E TRANSFERÊNCIAS	
															AMORTIZAÇÃO DA DÍVIDA	DA DÍVIDA
PROGRAMA DE TRABALHO	ASSISTENCIA MEDICA E SANITARIA					8.535.168					8.535.168					
	03.075.0428.2004	ASSISTENCIA MEDICA E ODONTOLOGICA A SERVIDORES				8.535.168					8.535.168					
		ASSEGURAR A SAUDE FISICA E MENTAL DOS SERVIDORES PUBLICOS CIVIS E MILITARES, INATIVOS E PENSIONISTAS, BEM COMO DE SEUS DEPENDENTES, EM CARACTER COMPLEMENTAR E A MANUTENÇÃO DE HOSPITAIS PROPRIOS														
		DEPENDENTE BENEFICIADO (PESSOA) = 21128														
		SERVIDOR BENEFICIADO (PESSOA) = 4971														
		INATIVO/PENSIONISTA BENEFICIADO (PESSOA) = 3537														
	03.075.0428.2004.0005	ASSISTENCIA MEDICA E ODONTOLOGICA A SERVIDORES	S	90	0	250					8.535.168					
		DEPENDENTE BENEFICIADO (PESSOA) = 21128														
		SERVIDOR BENEFICIADO (PESSOA) = 4971														
		INATIVO/PENSIONISTA BENEFICIADO (PESSOA) = 3537														
		PROTEÇÃO AO TRABALHADOR				6.173.616					6.173.616					
		ASSISTENCIA SOCIAL GERAL				6.173.616					6.173.616					
	03.078.0486.4089	PRESTAÇÃO DE BENEFICIOS AO SERVIDOR PUBLICO				6.173.616					6.173.616					
		PROPORCIONAR AOS SERVIDORES PUBLICOS O RECEBIMENTO DOS AUXILIOS REFERENTES AO VALE-TRANSPORTE E ALIMENTAÇÃO / REFEIÇÃO, ALEM DE OUTROS BENEFICIOS SOCIAIS ESTABELECIDOS EM LEGISLAÇÃO PROPRIA.														
		SERVIDOR BENEFICIADO (PESSOA) = 5694														
	03.078.0486.4089.0003	CONCESSÃO DE VALE-TRANSPORTE	F	90	0	250					267.800					
		SERVIDOR BENEFICIADO (PESSOA) = 503									267.800					
	03.078.0486.4089.0006	AUXILIO REFEIÇÃO/ALIMENTAÇÃO	F	90	0	250					5.905.816					
		SERVIDOR BENEFICIADO (PESSOA) = 5191									5.905.816					
		ASSISTENCIA E PREVIDENCIA				274.219.480					11.912.140					
		PREVIDENCIA				262.307.340					262.307.340					
		PREVIDENCIA SOCIAL A INATIVOS E PENSIONISTAS				262.307.340					262.307.340					
	15.082.0495.2013	ENCARGOS PREVIDENCIARIOS DA UNIAO				262.307.340					262.307.340					







25000 - MINISTERIO DA FAZENDA  
25203 - COMISSÃO DE VALORES MOBILIÁRIOS

R\$ 1,00

PROGRAMA DE TRABALHO		RECURSOS DE TODAS AS FONTES E TRANSFERÊNCIAS									
ESPECIFICAÇÃO	S. MOD. F. F.	ID. FON. USU. TE.	TOTAL	PESSOAL E ENC. SOCIAIS	JUROS E ENC. DA DIVIDA	OUTRAS DESP. CORRENTES	INVESTIMENTOS	INVERSOES FINANCEIRAS	AMORTIZAÇÃO DA DIVIDA		
03.007.0021.4959.0015 SISTEMA DE INFORMAÇÕES DA COMISSÃO DE VALORES MOBILIÁRIOS	F 90	0 126	12.000 12.000			12.000 12.000					
ADMINISTRAÇÃO FINANCEIRA			2.624.153					2.624.153			
ADMINISTRAÇÃO DE RECEITAS			2.624.153					2.624.153			
03.008.0030.4917 AQUISIÇÃO DE TÍTULOS DE RESPONSABILIDADE DO TESOURO NACIONAL ATENDER A DESPESAS COM A AQUISIÇÃO DE TÍTULOS DE RESPONSABILIDADE DO TESOURO NACIONAL	F 90	0 126	2.624.153					2.624.153			
03.008.0030.4917.0001 AQUISIÇÃO DE TÍTULOS DE RESPONSABILIDADE DO TESOURO NACIONAL	F 90	0 126	2.624.153					2.624.153			
PLANEJAMENTO GOVERNAMENTAL	F 90	0 250	1.969.766 654.387 5.382.000			4.644.080	737.920	1.969.766 654.387			
ORDENAMENTO ECONOMICO-FINANCEIRO			5.382.000			4.644.080	737.920				
03.009.0042.1060 DESENVOLVIMENTO DO MERCADO DE VALORES MOBILIÁRIOS VISA DOTAR A AUTARQUIA DE MEIOS PARA PROMOVER O DESENVOLVIMENTO, ORDENADO E EFICIENTE DO MERCADO DE VALORES MOBILIÁRIOS.	F 90	0 126	3.000.000			2.262.080	737.920				
SERVICIO DE INFORMATICA CONTRATADO (UNIDADE)= 72 EQUIPAMENTO ADQUIRIDO (UNIDADE) = 175 EQUIPAMENTO DE INFORMATICA ADQUIRIDO (UNID) = 42 SOFTWARE ADQUIRIDO (UNIDADE) = 24											
03.009.0042.1060.0002 PLANO DE DESENVOLVIMENTO DO MERCADO DE VALORES MOBILIÁRIOS NO ESTADO DO RIO DE JANEIRO SERVICIO DE INFORMATICA CONTRATADO (UNIDADE)= 2 EQUIPAMENTO ADQUIRIDO (UNIDADE) = 150 EQUIPAMENTO DE INFORMATICA ADQUIRIDO (UNID) = 35 SOFTWARE ADQUIRIDO (UNIDADE) = 17	F 90	0 126	2.773.732 2.773.732			2.184.569 2.184.569	589.163 589.163				
03.009.0042.1060.0003 PLANO DE DESENVOLVIMENTO DO MERCADO DE VALORES MOBILIÁRIOS NO ESTADO DE SÃO PAULO SERVICIO DE INFORMATICA CONTRATADO (UNIDADE)= 60 EQUIPAMENTO ADQUIRIDO (UNIDADE) = 20 EQUIPAMENTO DE INFORMATICA ADQUIRIDO (UNID) = 5 SOFTWARE ADQUIRIDO (UNIDADE) = 5	F 90	0 126	193.944 193.944			65.981 65.981	127.963 127.963				
03.009.0042.1060.0004 PLANO DE DESENVOLVIMENTO DO MERCADO DE VALORES MOBILIÁRIOS NO DISTRITO FEDERAL SERVICIO DE INFORMATICA CONTRATADO (UNIDADE)= 10	F 90	0 126	32.324 32.324			11.530 11.530	20.794 20.794				



651

25000 - MINISTERIO DA FAZENDA  
25203 - COMISSÃO DE VALORES MOBILIÁRIOS

R\$ 1,00

PROGRAMA DE TRABALHO		RECURSOS DE TODAS AS FONTES E TRANSFERÊNCIAS									
ESPECIFICAÇÃO	MOD. F	ID. FON. USU	TOTAL	PESSOAL E ENC. SOCIAIS	JUROS E ENC. DA DIVIDA	OUTRAS DISP. CORRENTES	INVESTIMENTOS	INVERSOES FINANCEIRAS	AMORTIZAÇÃO DA DIVIDA		
03.072.0411.2017.0211..... COMISSÕES DE ORGANIZAÇÃO INTERNACIONAL DAS COMISSÕES DE VALORES - OICV	F 72	0 126	6.200			6.200					
COTA CONTRIBUTIVA EFETUADA (UNIDADE) = 1			6.200			6.200					
SAUDE											
ASSISTENCIA MEDICA E SANITARIA			471.168			471.168					
03.075.0428.2004..... ASSISTENCIA MEDICA E ODONTOLOGICA A SERVIDORES			471.168			471.168					
ASSISTENCIA MEDICA E ODONTOLOGICA A SERVIDORES			471.168			471.168					
ASSEGURAR A SAUDE FISICA E MENTAL DOS SERVIDORES PUBLICOS CIVIS E MILITARES, INATIVOS E PENSIONISTAS, BEM COMO DE SEUS DEPENDENTES, EM CARATER COMPLEMENTAR E A MANUTENÇÃO DE HOSPITAIS PROPRIOS											
DEPENDENTE BENEFICIADO (PESSOA) = 945											
SERVIDOR BENEFICIADO (PESSOA) = 520											
INATIVO/PENSIONISTA BENEFICIADO (PESSOA) = 171											
03.075.0428.2004.0005..... ASSISTENCIA MEDICA E ODONTOLOGICA A SERVIDORES	S 90	0 126	471.168			471.168					
ASSISTENCIA MEDICA E ODONTOLOGICA A SERVIDORES			471.168			471.168					
DEPENDENTE BENEFICIADO (PESSOA) = 945											
SERVIDOR BENEFICIADO (PESSOA) = 520											
INATIVO/PENSIONISTA BENEFICIADO (PESSOA) = 171											
PROTEÇÃO AO TRABALHADOR											
ASSISTENCIA SOCIAL GERAL			903.096			903.096					
03.078.0486.4089..... PRESTAÇÃO DE BENEFÍCIOS AO SERVIDOR PÚBLICO			903.096			903.096					
ASSISTENCIA SOCIAL GERAL			903.096			903.096					
PROPORCIONAR AOS SERVIDORES PÚBLICOS O RECEBIMENTO DOS AUXÍLIOS REFERENTES AO VALE-TRANSPORTE E ALIMENTAÇÃO / REFEIÇÃO, ALEM DE OUTROS BENEFÍCIOS SOCIAIS ESTABELECIDOS EM LEGISLAÇÃO PRÓPRIA.											
SERVIDOR BENEFICIADO (PESSOA) = 904											
03.078.0486.4089.0003..... CONCESSÃO DE VALE-TRANSPORTE	F 90	0 126	231.876			231.876					
CONCESSÃO DE VALE-TRANSPORTE			231.876			231.876					
SERVIDOR BENEFICIADO (PESSOA) = 339	F 90	0 250	180.500			180.500					
SERVIDOR BENEFICIADO (PESSOA) = 339			180.500			180.500					
AUXÍLIO REFEIÇÃO/ALIMENTAÇÃO			51.376			51.376					
03.078.0486.4089.0006..... AUXÍLIO REFEIÇÃO/ALIMENTAÇÃO	F 90	0 126	671.220			671.220					
AUXÍLIO REFEIÇÃO/ALIMENTAÇÃO			671.220			671.220					
SERVIDOR BENEFICIADO (PESSOA) = 565											
SERVIDOR BENEFICIADO (PESSOA) = 565											
ASSISTENCIA E PREVIDENCIA			7.118.979			7.078.481					
ASSISTENCIA E PREVIDENCIA			7.118.979			7.078.481					

652

25000 - MINISTERIO DA FAZENDA  
25203 - COMISSAO DE VALORES MOBILIARIOS

R\$ 1,00

ESPECIFICACAO	RECURSOS DE TODAS AS FONTES E TRANSFERENCIAS									
	ESF	MOD. ID. FON. USUO	TOTAL	PESSOAL E ENC. SOCIAIS	JUROS E ENC. DA DIVIDA	OUTRAS DESP. CORRENTES	INVESTIMENTOS	INVERSOES FINANCEIRAS	AMORTIZACAO DA DIVIDA	
PROGRAMA DE TRABALHO										
PREVIDENCIA										
PREVIDENCIA SOCIAL A INATIVOS E PENSIONISTAS										
15.082.0495.2013.0001 ENCARGOS PREVIDENCIARIOS DA UNIAO			7.078.481	7.078.481						
ASSEGURAR A MANUTENCAO SOCIO-ECONOMICA A QUE LEGALMENTE FAZEM JUZ OS SERVIDORES INATIVOS, PENSIONISTAS E SEUS DEPENDENTES.			7.078.481	7.078.481						
15.082.0495.2013.0001 ENCARGOS COM INATIVOS E PENSIONISTAS			7.078.481	7.078.481						
PROGRAMA DE FORMACAO DO PATRIMONIO DO SERVIDOR PUBLICO										
PREVIDENCIA SOCIAL A SEGURADOS			40.498	40.498		40.498				
15.084.0492.2012 CONTRIBUICAO PARA A FORMACAO DO PATRIMONIO DO SERVIDOR PUBLICO			40.498	40.498		40.498				
FINANCIAR, NOS TERMOS QUE A LEI DISPUSER, O PROGRAMA DE SEGURO-DESEMPREGO E O ABONO DE QUE TRATA O PARAGRAFO 3. DO ARTIGO 239 DA CONSTITUICAO FEDERAL.			40.498	40.498		40.498				
15.084.0492.2012.0001 CONTRIBUICAO PARA A FORMACAO DO PATRIMONIO DO SERVIDOR PUBLICO			55.449.763	30.205.997		40.498				
TOTAL FISCAL SEGURIDADE			47.900.114	23.127.516		40.498				
			7.549.649	7.078.481		471.168				
							9.096.188	2.624.153		
							9.096.188	2.624.153		

25000 - MINISTERIO DA FAZENDA  
25207 - SERVICO FEDERAL DE PROCESSAMENTO DE DADOS

R\$ 1,00

ESPECIFICACAO	RECURSOS DE TODAS AS FONTES E TRANSFERENCIAS			
	ESF	DESOBRAMENTO	FONTE	CATEGORIA ECONOMICA
1000.00.00 RECEITAS CORRENTES	FIS			684.828.364
1600.00.00 RECEITA DE SERVICIOS	FIS			
1600.08.00 SERVICIOS DE PROCESSAMENTO DE DADOS	FIS	305.432.284	348.583.000	
1600.20.00 SERVICIOS DE CONSULTORIA, ASSISTENCIA TECNICA E ANALISE DE PROJETOS	FIS	39.283.308		

653

25000 - MINISTERIO DA FAZENDA  
25207 - SERVIÇO FEDERAL DE PROCESSAMENTO DE DADOS

R\$ 1,00

RECURSOS DE TODAS AS FONTES E TRANSFERÊNCIAS					
RECEITA	ESPECIFICAÇÃO	ESF	DESDOBRAMENTO	FONTE	CATEGORIA ECONOMICA
1600.99.00	OUTROS SERVIÇOS	FIS	3.867.408		
1700.00.00	TRANSFERÊNCIAS CORRENTES	FIS		336.245.364	
1710.00.00	TRANSFERÊNCIAS INTRAGOVERNAMENTAIS	FIS		336.245.364	
1711.01.50	TRANSFERENCIA DE RECURSOS DO FUNDO DE ESTABILIZAÇÃO FISCAL	FIS			
2000.00.00	RECEITAS DE CAPITAL	FIS			27.707.889
2400.00.00	TRANSFERÊNCIAS DE CAPITAL	FIS		27.707.889	
2410.00.00	TRANSFERÊNCIAS INTRAGOVERNAMENTAIS	FIS		27.707.889	
2411.01.50	TRANSFERENCIA DE RECURSOS DO FUNDO DE ESTABILIZAÇÃO FISCAL	FIS			
TOTAL FISCAL					712.536.253

25000 - MINISTERIO DA FAZENDA  
25207 - SERVIÇO FEDERAL DE PROCESSAMENTO DE DADOS

R\$ 1,00

RECURSOS DE TODAS AS FONTES E TRANSFERÊNCIAS												
PROGRAMA DE TRABALHO	ESPECIFICAÇÃO	ESF	MOD	ID	FON	TOTAL	PESSOAL E ENC. SOCIAIS	JURIS E ENC. DA DIVIDA	OUTRAS DESP. CORRENTES	INVESTIMENTOS	INVERSOES FINANCEIRAS	AMORTIZACAO DA DIVIDA
ADMINISTRAÇÃO E PLANEJAMENTO						710.075.710	410.268.198		271.763.006	28.044.506		
ADMINISTRAÇÃO GERAL						664.065.620	410.268.198		225.752.916	28.044.506		
03.007.0021.4900	COORDENAÇÃO E MANUTENÇÃO GERAL					473.976.198	410.268.198		63.371.383	336.617		
	ASSEGURAR AS CONDIÇÕES NECESSARIAS PARA A MANUTENÇÃO E FUNCIONAMENTO DOS SERVIÇOS DO ORÇÃO, VO TAREFAS AÇÕES DE PESSOAL ADMINISTRAÇÃO, MODERNIZAÇÃO, PATRIMÔNIO, PLANEJAMENTO, SUPERIOR, DOCUMENTAÇÃO, ORÇAMENTO, PLANEJAMENTO, ORÇAMENTO E CONTROLE ASSUNTOS JURÍDICOS, COMUNICAÇÃO SOCIAL, INFORMATICA, TRANSPORTE, REPAROS, REFORMAS E ADAPTAÇÕES DE IMOVEIS, TELECOMUNICAÇÕES, ETC.					465.761.364	402.063.364		63.371.383	336.617		
	SERVIDOR TREINADO (PESSOA) = 3322											
	EQUIPAMENTO ADQUIRIDO (UNIDADE) = 2											
	DEPENDENCIA ADAPTADA/REFORMADA (UNID) = 3											
03.007.0021.4900.0001	MANUTENÇÃO DOS SERVIÇOS DE ADMINISTRAÇÃO GERAL	F.90	0	199	0	427.063.364	402.063.364		25.000.000			
		F.90	0	250	0	328.030.530	328.030.530		25.000.000			
		F.90	0	250	0	99.022.834	74.022.834					

854

R\$ 1,00

25000 - MINISTERIO DA FAZENDA  
25207 - SERVICO FEDERAL DE PROCESSAMENTO DE DADOS

PROGRAMA DE TRABALHO		RECURSOS DE TODAS AS FONTES E TRANSFERENCIAS									
ESPECIFICACAO	ESPECIFICACAO	MOD	ID.	FON	TOTAL	PESSOAL E ENC. SOCIAIS	JUROS E ENC. DA DIVIDA	OUTRAS DESP. CORRENTES	INVESTIMENTOS	INVERSÕES FINANCEIRAS	AMORTIZACAO DA DIVIDA
03.007.0021.4900.0002	CAPACITACAO DE RECURSOS HUMANOS	F	90	0	250	1.500.000		1.500.000			
	SERVIDOR TREINADO (PESSOA) = 3322					1.500.000		1.500.000			
03.007.0021.4900.0003	REPAROS, REFORMAS E ADAPTAÇÕES DE IMOVEIS	F	90	0	250	500.000		163.383	336.617		
	EQUIPAMENTO ADQUIRIDO (UNIDADE) = 2					500.000		163.383	336.617		
	DEPENDENCIA ADAPTADA/REFORMADA (UNID) = 3										
03.007.0021.4900.0005	CONTRIBUICAO A PREVIDENCIA PRIVADA	S	90	0	250	36.708.000		36.708.000			
						36.708.000		36.708.000			
03.007.0021.4907	CUMPRIMENTO DE SENTENÇA JUDICIAL					8.214.834	8.214.834				
	CUMPRIR O PAGAMENTO DE PRECATORIOS DE SENTENÇAS JUDICIAIS TRANSITADAS EM JULGADO; EM CUMPRIMENTO AO DISPOSTO NO ART. 100, DA CONSTITUICAO FEDERAL; O PAGAMENTO DE VANTAGENS PENSIONARIAS CONCEDIDAS INDIVIDUAL OU COLETIVAMENTE, MEDIANTE DECISÕES JUDICIAIS AINDA NAO JUDICIALIZADAS EM CARATER DEFINITIVO AS REMUNERACOES DOS BENEFICIARIOS POR FORÇA DO MÉRITO TRANSITADA EM JULGADO; E PAGAMENTO DE SENTENÇAS JUDICIAIS TRANSITADAS EM JULGADO DEVIDAS PELAS EMPRESAS PUBLICAS E SOCIEDADES DE ECONOMIA MISTA.					8.214.834	8.214.834				
03.007.0021.4907.0003	CUMPRIMENTO DE SENTENÇA JUDICIAL TRANSITADA EM JULGADO DEVIDA P/ EMPRESAS PUBLICAS E SOC. DE ECONOMIA MISTA	F	90	0	199	8.214.834					
	INFORMATICA					8.214.834					
03.007.0024.2243	ATENIMENTO, DESENVOLVIMENTO E PRODUÇÃO DE SERVIÇOS DE INFORMATICA					190.089.422		162.381.533	27.707.889		
	DOTAR OS USUARIOS DE RECURSOS COMPUTACIONAIS EFICAZES PARA AUXILIAR NA ANALISE, DESENVOLVIMENTO, PROCESSAMENTO, ACOMPANHAMENTO E AVALIACAO DAS ACOES NECESSARIAS A VIABILIZACAO DAS ATIVIDADES-FIM DE DIVERSOS SETORES NA AREA GOVERNAMENTAL.					190.089.422		162.381.533	27.707.889		
03.007.0024.2243.0001	ATENIMENTO, DESENVOLVIMENTO E PRODUÇÃO DE SERVIÇOS DE INFORMATICA	F	90	0	199	190.089.422					
	EDUCACAO DA CRIANCA DE 0 A 6 ANOS					190.089.422					
	EDUCACAO PRE-ESCOLAR					27.707.889					
03.041.0190.4500	ASSISTENCIA PRE-ESCOLAR	F	90	0	250	162.381.533		3.031.400			
						162.381.533		3.031.400			
						3.031.400		3.031.400			
						3.031.400		3.031.400			



25000 - MINISTERIO DA FAZENDA  
25207 - SERVIÇO FEDERAL DE PROCESSAMENTO DE DADOS

R\$ 1,00

ESPECIFICAÇÃO	EMP	MOD	ID	FONTE	TOTAL	PESSOAL E ENC. SOCIAIS	JUROS E ENC. DA DIVIDA	OUTRAS DESP. CORRENTES	INVESTIMENTOS	INVERSÕES FINANCEIRAS	AMORTIZAÇÃO DA DIVIDA
AUXILIO REFEIÇÃO/ALIMENTAÇÃO	F	90	0	250	29.707.300			29.707.300			
SERVIDOR BENEFICIADO (PESSOA) = 11845					2.460.543			2.460.543			
ASSISTENCIA E PREVIDENCIA					2.460.543			2.460.543			
PROGRAMA DE FORMAÇÃO DO PATRIMONIO DO SERVIDOR PUBLICO					2.460.543			2.460.543			
PREVIDENCIA SOCIAL A SEGURADOS					2.460.543			2.460.543			
15.084.0492.2012					2.460.543			2.460.543			
CONTRIBUIÇÃO PARA A FORMAÇÃO DO PATRIMONIO DO SERVIDOR PUBLICO					2.460.543			2.460.543			
FINANCIAR, NOS TERMOS QUE A LEI DISPUSER, O PROGRAMA DE SEGURO-DESEMPREGO E O ABONO DE QUE TRATA O PARAGRAFO 3. DO ARTIGO 239 DA CONSTITUIÇÃO FEDERAL.					2.460.543			2.460.543			
15.084.0492.2012.0001	F	90	0	250	712.536.253	410.288.198		274.223.549	28.044.506		
CONTRIBUIÇÃO PARA A FORMAÇÃO DO PATRIMONIO DO SERVIDOR PUBLICO					684.147.143	410.288.198		225.634.439	28.044.506		
TOTAL FISCAL SEGURIDADE					48.389.110			48.389.110			

25000 - MINISTERIO DA FAZENDA  
25208 - SUPERINTENDENCIA DE SEGUROS PRIVADOS

R\$ 1,00

ESPECIFICAÇÃO	ESF	DESCOBRAMENTO	FONTE	CATEGORIA ECONOMICA
1000.00.00 RECEITAS CORRENTES	FIS			50.219.132
1300.00.00 RECEITA PATRIMONIAL	FIS		66.000	
1380.00.00 OUTRAS RECEITAS PATRIMONIAIS	FIS		66.000	
1600.00.00 RECEITA DE SERVIÇOS	FIS	3.200.000	3.200.000	
1600.02.03 SERVIÇOS FINANCEIROS DE COMPENSAÇÃO DE VARIAÇÕES SALARIAIS	FIS			
1700.00.00 TRANSFERENCIAS CORRENTES	FIS		43.709.643	
1710.00.00 TRANSFERENCIA INTRAGOVERNAMENTAIS	FIS		29.503.863	
1711.01.47 TRANSFERENCIA DA TAXA DE FISCALIZAÇÃO DE SEGURO, DE CAPITALIZAÇÃO E DA PREV.PRIVADA ABERTA	FIS	29.503.863	29.503.863	
1760.00.00 TRANSFERENCIAS DE CONVENIOS	FIS		14.205.780	
1764.00.00 TRANSFERENCIAS DE CONVENIOS DE INSTITUIÇÕES PRIVADAS	FIS	14.205.780	14.205.780	
1900.00.00 OUTRAS RECEITAS CORRENTES	FIS		3.243.489	

667

25000 - MINISTERIO DA FAZENDA  
25208 - SUPERINTENDENCIA DE SEGUROS PRIVADOS

RECEITA		RECURSOS DE TODAS AS FONTES E TRANSFERENCIAS				RS 1,00
ESPECIFICAÇÃO		ESF	DESDOBRAMENTO	FONTE	CATEGORIA ECONOMICA	
1910.00.00	MULTAS E JUROS DE MORA	FIS	3.243.489	3.243.489		
1919.99.00	OUTRAS MULTAS	FIS				
TOTAL FISCAL					50.219.132	

25000 - MINISTERIO DA FAZENDA  
25208 - SUPERINTENDENCIA DE SEGUROS PRIVADOS

PROGRAMA DE TRABALHO

RECURSOS DE TODAS AS FONTES E TRANSFERENCIAS		RECURSOS DE TODAS AS FONTES E TRANSFERENCIAS										RS 1,00
ESPECIFICAÇÃO	ESF	MOD. F	ID. FON. USUO	TE	TOTAL	PESSOAL E ENC. SOCIAIS	JUROS E ENC. DA DIVIDA	OUTRAS DESP. CORRENTES	INVESTIMENTOS	INVERSÕES FINANCEIRAS	AMORTIZAÇÃO DA DIVIDA	
ADMINISTRAÇÃO E PLANEJAMENTO					30.704.870	16.686.571		6.473.765	1.799.147	5.745.387		
ADMINISTRAÇÃO					22.504.708	16.686.571		4.018.990	1.799.147			
ADMINISTRAÇÃO GERAL					22.504.708	16.686.571		4.018.990	1.799.147			
03.007.0021.4900					22.344.183	16.580.511		3.964.525	1.799.147			
COORDENAÇÃO E MANUTENÇÃO GERAL												
ASSEGURAR AS CONDIÇÕES NECESSARIAS PARA A MANUTENÇÃO E O FUNCIONAMENTO DOS SERVIÇOS DO ORGÃO, VOLTADAS AS AÇÕES DE PESSOAL, ADMINISTRAÇÃO, MODERNIZAÇÃO, ASSESSORAMENTO, SUPERVISOR, DOCUMENTAÇÃO, PATRIMÔNIO, PLANEJAMENTO, ORÇAMENTO E CONTROLE, ASSUNTOS JURÍDICOS, COMUNICAÇÃO SOCIAL, ORÇAMENTAL, TRANSPORTES, REPAROS, REFORMAS E ADAPTAÇÕES DE IMOVEIS, TELECOMUNICAÇÕES, ETC.												
SERVIDOR TREINADO (PESSOA) = 117					19.999.714	16.580.511		3.245.729	172.474			
OBRA CONCLUIDA (UNIDADE) = 1					5.520			5.520				
SERVICÇO DE INFORMATICA CONTRATADO (UNIDADE) = 3					96.010			96.010				
MANUTENÇÃO DOS SERVIÇOS DE ADMINISTRAÇÃO GERAL												
03.007.0021.4900.0001					12.776.554	12.386.500		217.580	172.474			
CAPACITAÇÃO DE RECURSOS HUMANOS												
03.007.0021.4900.0002					3.164.325	2.669.845		494.480				
SERVIDOR TREINADO (PESSOA) = 117												
03.007.0021.4900.0003					3.957.305	1.524.166		2.433.139				
REPAROS, REFORMAS E ADAPTAÇÕES DE IMOVEIS												
					200.000			200.000				
					165.000			165.000				
					122.664			122.664				
					2.335			2.335				
					1.482.972			1.482.972				
					1.050.000			12.336				



659

25000 - MINISTERIO DA FAZENDA  
25208 - SUPERINTENDENCIA DE SEGUROS PRIVADOS

R\$ 1,00

PROGRAMA DE TRABALHO		RECURSOS DE TODAS AS FONTES E TRANSFERÊNCIAS									
ESPECIFICAÇÃO	ESPECIFICAÇÃO	MOD.	ID.	FON.	TOTAL	PESSOAL E ENC. SOCIAIS	JUROS E ENC. DA DIVIDA	OUTRAS DESP. CORRENTES	INVESTIMENTOS	INVERSOES FINANCEIRAS	AMORTIZACAO DA DIVIDA
F	F			TE							
	ORÇAMENTO ECONOMICO-FINANCEIRO				2.638.130			1.425.130		1.213.000	
03.009.0042.2015	COORDENAÇÃO E ORIENTAÇÃO DAS POLÍTICAS GOVERNAMENTAIS				2.638.130			1.425.130		1.213.000	
	COORDENAR, ORIENTAR E EXECUTAR AS POLÍTICAS GOVERNAMENTAIS QUE VISAM ATINGIR OS OBJETIVOS DE GOVERNO EM SUAS DIFERENTES ÁREAS DE ATUAÇÃO.										
03.009.0042.2015.0003	POLÍTICA NACIONAL DE SEGUROS	F 90	0	128	2.638.130			1.425.130		1.213.000	
	EDUCAÇÃO DA CRIANÇA DE 0 A 6 ANOS	F 90	0	250	412.920			412.920			
	EDUCAÇÃO PRE-ESCOLAR	F 90	0	281	1.175.210			382.210		813.000	
	ASSISTÊNCIA PRE-ESCOLAR	F 90	0	281	1.060.000			690.000		400.000	
	PROPORCIONAR CONDIÇÕES DE ATENDIMENTO INTEGRAL AOS DEPENDENTES DOS SERVIDORES PÚBLICOS FEDERAIS, NA FAIXA ETÁRIA DE 0 A 6 ANOS E AOS EXCEPCIONAIS, CUIDO DESENVOLVIMENTO CORRESPONDENTE À IDADE MENTAL RELATIVA À FAIXA ETÁRIA ESTABELECIDAS.				59.800			59.800			
	CRIANÇA ATENDIDA (CRIANÇA) = 71				59.800			59.800			
03.041.0190.4500	ASSISTÊNCIA PRE-ESCOLAR	F 90	0	250	59.800			59.800			
	ASSISTÊNCIA PRE-ESCOLAR	F 90	0	281	26.100			26.100			
	CRIANÇA ATENDIDA (CRIANÇA) = 71				33.700			33.700			
	POLÍTICA EXTERIOR				9.445			9.445			
	COOPERAÇÃO INTERNACIONAL				9.445			9.445			
03.072.0411.2017	PARTICIPAÇÃO EM ORGANISMOS INTERNACIONAIS				9.445			9.445			
	PROMOVER A PRESEÇA DO GOVERNO BRASILEIRO NOS ORGANISMOS INTERNACIONAIS DE SEU INTERESSE, POR RAZÕES DE ORDEM POLÍTICA, SOCIAL, ECONOMICA, COMERCIAL, CULTURAL, CIENTIFICA E TECNOLÓGICA.										
	DOTA CONTRIBUTIVA EFETUADA (UNIDADE) = 3										
03.072.0411.2017.0227	ASSOCIAÇÃO DOS SUPERINTENDENTES DE SEGUROS DA AMERICA LATINA - ASSAL	F 72	0	128	2.340			2.340			
	DOTA CONTRIBUTIVA EFETUADA (UNIDADE) = 1				2.340			2.340			
03.072.0411.2017.0228	ASSOCIAÇÃO DE SUPERVISORES DE SEGUROS LUSOFONOS - ASSEL	F 72	0	128	1.755			1.755			
	DOTA CONTRIBUTIVA EFETUADA (UNIDADE) = 1				1.755			1.755			



25000 - MINISTERIO DA FAZENDA  
25208 - SUPERINTENDENCIA DE SEGUROS PRIVADOS

661

R\$ 1,00

ESPECIFICAÇÃO	E S I M O D O F	ID. FON. USO	RECURSOS DE TODAS AS FONTES E TRANSFERÊNCIAS					AMORTIZAÇÃO DA DÍVIDA	
			TOTAL	PESSOAL E ENC. SOCIAIS	JUROS E ENC. DA DÍVIDA	OUTRAS DESP. CORRENTES	INVESTIMENTOS		INVERSÕES FINANCEIRAS
ASSISTENCIA E PREVIDENCIA			19.514.262	19.299.544		214.718			
PREVIDENCIA			19.299.544	19.299.544					
PREVIDENCIA SOCIAL A INATIVOS E PENSIONISTAS			19.299.544	19.299.544					
15.082.0495.2013			19.299.544	19.299.544					
ENCARGOS PREVIDENCIARIOS DA UNIÃO			19.299.544	19.299.544					
ASSEGURAR A MANUTENÇÃO SOCIO-ECONOMICA A QUE LEGALMENTE FAZEM JUZ OS SERVIDORES INATIVOS, PENSIONISTAS E SEUS DEPENDENTES.									
15.082.0495.2013.0001									
ENCARGOS COM INATIVOS E PENSIONISTAS	S 90	0 128	19.299.544	19.299.544					
	S 90	0 250	14.104.986	14.104.986					
	S 90	0 281	1.209.260	1.209.260					
			3.985.218	3.985.218					
			214.718			214.718			
PROGRAMA DE FORMAÇÃO DO PATRIMONIO DO SERVIDOR PUBLICO			214.718			214.718			
PREVIDENCIA SOCIAL A SEGURADOS			214.718			214.718			
15.084.0492.2012			214.718			214.718			
CONTRIBUIÇÃO PARA A FORMAÇÃO DO PATRIMONIO DO SERVIDOR PUBLICO									
FINANCIAR, NOS TERMOS QUE A LEI DISPUSER, O PROGRAMA DE SEGURO-DESEMPREGO E O ABOHO DE QUE TRATA O PARAGRAFO 3. DO ARTIGO 239 DA CONSTITUIÇÃO FEDERAL.									
15.084.0492.2012.0001									
CONTRIBUIÇÃO PARA A FORMAÇÃO DO PATRIMONIO DO SERVIDOR PUBLICO	F 90	0 250	214.718			214.718			
			50.219.132	35.986.115		6.689.483	1.799.147	5.745.387	5.745.387
			30.503.088	16.686.571		6.271.983	1.799.147	5.745.387	5.745.387
			19.716.044	19.299.544		416.500			
TOTAL			214.718			214.718			
FISCAL									
SEGURIDADE									

25000 - MINISTERIO DA FAZENDA  
25902 - FUNDO ESPECIAL DE DESENVOLVIMENTO E APERFEIÇOAMENTO DAS ATIVIDADES DE FISCALIZAÇÃO

R\$ 1,00

RECEITA	ESPECIFICAÇÃO	RECURSOS DE TODAS AS FONTES E TRANSFERÊNCIAS		
		ESF	DESOBRAMENTO	F O N T E
1000.00.00	RECEITAS CORRENTES			
1700.00.00	TRANSFERENCIAS CORRENTES	FIS		946.667.229
		FIS		946.667.229
				946.667.229

662

25000 - MINISTERIO DA FAZENDA  
25902 - FUNDO ESPECIAL DE DESENVOLVIMENTO E APERFEIÇAMENTO DAS ATIVIDADES DE FISCALIZAÇÃO

RECEITA		RECURSOS DE TODAS AS FONTES E TRANSFERÊNCIAS				RS 1,00
ESPECIFICAÇÃO	ESF	DESOBRAMENTO	FONTE	CATEGORIA ECONÔMICA		
1710.00.00	FIS	20.654.140	946.667.229			
1711.01.01	FIS	379.100.000				
1711.01.03	FIS	139.535.413				
1711.01.50	FIS	407.377.676				
1711.01.99	FIS	1.500.000				
2411.01.30	FIS					
TOTAL FISCAL						936.261.502

25000 - MINISTERIO DA FAZENDA  
25902 - FUNDO ESPECIAL DE DESENVOLVIMENTO E APERFEIÇAMENTO DAS ATIVIDADES DE FISCALIZAÇÃO

PROGRAMA DE TRABALHO		RECURSOS DE TODAS AS FONTES E TRANSFERÊNCIAS							RS 1,00		
ESPECIFICAÇÃO	ESM	MOD	ID.	FON	TOTAL	PESSOAL E ENC. SOCIAIS	JUROS E ENC. DA DIVIDA	OUTRAS DESP. CORRENTES	INVESTIMENTOS	INVERSOES FINANCEIRAS	AMORTIZAÇÃO DA DIVIDA
ADMINISTRAÇÃO E PLANEJAMENTO					936.261.502	410.694.060			30.594.000	6.000.000	
ADMINISTRAÇÃO					179.028.612			179.028.612			
DIVULGAÇÃO OFICIAL					2.000.000			2.000.000			
03.007.0023.4949					2.000.000			2.000.000			
COMUNICAÇÃO SOCIAL											
FORMULAR E APLICAR POLITICAS DE COMUNICAÇÃO SOCIAL E DIVULGAÇÃO DE ADES INSTITUCIONAIS, COMUNITARIAS, SOCIAIS E DE INTERESE PUBLICO, BEM COMO A DIVULGAÇÃO DE SERVIÇOS E PRODUTOS DE ENTIDADES GOVERNAMENTAIS, MANTER E ESTIMULAR A VONTADE COLETIVA PARA O ESPORTE NACIONAL DE DESENVOLVIMENTO E PARA A MELHORIA DAS CONDIÇÕES DE VIDA DA POPULAÇÃO.											
03.007.0023.4949.0001											
COMUNICAÇÃO SOCIAL											
INFORMATICA											
03.007.0024.4959											
SISTEMAS INFORMATIZADOS SETORIAIS											
IMPLEMENTAR, MANTER E GERENCIAR OS DIVERSOS SISTEMAS DE INFORMAÇÕES ESPECIALIZADOS DOS ORGaos											
	F	90	0	131							
					2.000.000			2.000.000			
					2.000.000			2.000.000			
					177.028.612			177.028.612			
					177.028.612			177.028.612			

863

25000 - MINISTERIO DA FAZENDA  
25902 - FUNDO ESPECIAL DE DESENVOLVIMENTO E APERFEIÇOAMENTO DAS ATIVIDADES DE FISCALIZAÇÃO

R\$ 1,00

ESPECIFICAÇÃO	E F	MOD F	ID. USO	FON TE	T O T A L	PESSOAL E ENC. SOCIAIS	JURIS E ENC. DA DIVIDA	OUTRAS DESP. CORRENTES	INVESTIMENTOS	INVERÇÕES FINANCEIRAS	AMORTIZAÇÃO DA DIVIDA	RECURSOS DE TODAS AS FONTES E TRANSFERÊNCIAS	
												PROGRAMA DE TRABALHO	
DA ADMINISTRAÇÃO PÚBLICA FEDERAL, EXECUTADOS PELO SERVIÇO FEDERAL DE PROCESSAMENTO DE DADOS - SERPRO.													
03.007.0024.4959.0007 SISTEMA DE COMERCIO EXTERIOR - SISCOMEX	F 90	0	100		59.153.612			59.153.612					
	F 90	0	131		20.654.140			20.654.140					
	F 90	0	199		33.849.472			33.849.472					
	F 90	0	199		4.850.000			4.850.000					
03.007.0024.4959.0008 SISTEMA DE INFORMAÇÕES DA SECRETARIA DA RECEITA FEDERAL	F 90	0	131		105.322.150			105.322.150					
	F 90	0	157		22.736.802			22.736.802					
	F 90	0	199		11.905.727			11.905.727					
	F 90	0	199		70.679.621			70.679.621					
03.007.0024.4959.0011 SISTEMA DE INFORMAÇÕES DA PROCUADORIA-GERAL DA FAZENDA NACIONAL	F 90	0	157		12.552.850			12.552.850					
ADMINISTRAÇÃO FINANCEIRA					757.232.890	410.694.090		308.944.800	30.594.000			6.000.000	
ADMINISTRAÇÃO DE RECEITAS					754.232.890	410.694.090		308.444.800	29.084.000			6.000.000	
03.008.0030.2232 DESENVOLVIMENTO E APERFEIÇOAMENTO DAS ATIVIDADES DE FISCALIZAÇÃO PROMOVER O DESENVOLVIMENTO E APERFEIÇOAMENTO DA SECRETARIA DA RECEITA FEDERAL.					584.616.958	365.283.425		190.333.533	23.000.000			6.000.000	
	F 50	0	131		584.616.958			190.333.533	23.000.000			6.000.000	
	F 50	0	131		4.778.382			4.778.382					
	F 90	0	139		238.345.471			400.000					
	F 90	0	158		286.722.707			131.384.753	23.000.000			6.000.000	
	F 90	0	199		317.680.386			18.080.000					
	F 90	0	199		1.000.000			37.690.398	200.000				
	F 90	0	131		1.000.000			800.000	200.000				
	F 90	0	131		1.000.000			800.000	200.000				
03.008.0030.2950 DESENVOLVIMENTO DE AÇÕES DE CARATER SIGILOSO					8.700.000			7.656.000	1.044.000				
EFETUAR DESPESAS, NOS CASOS EM QUE OS ORÇÃOS PÚBLICOS SEJAM COMPETENTES PARA REALIZAR ATIVIDADES SIGILOSAS RELATIVAS A SEGURANÇA DA SOCIEDADE E DO ESTADO, CONFORME PREVEM A RESSALVA DO ART. 5. INCISO XXXIII, DA CONSTITUIÇÃO, O ART. 86 DO DECRETO-LEI Nº. 200, DE 25/02/67 E O REGULAMENTO APROVADO PELO DECRETO Nº. 79.099, DE 6 DE JANEIRO DE 1977.													
03.008.0030.3473 PROGRAMA DE ADMINISTRAÇÃO PATRIMONIAL IMOBILIÁRIO IDENTIFICAR, DEMARCAR, REGISTRAR, FISCALIZAR, REGULARIZAR AS OCUPAÇÕES E PROMOVER A UTILIZAÇÃO DE													
	F 90	0	131		1.000.000			800.000	200.000				
	F 90	0	131		1.000.000			800.000	200.000				
	F 90	0	131		8.700.000			7.656.000	1.044.000				



665

25000 - MINISTERIO DA FAZENDA  
25902 - FUNDO ESPECIAL DE DESENVOLVIMENTO E APERFEIÇAMENTO DAS ATIVIDADES DE FISCALIZAÇÃO

R\$ 1,00

PROGRAMA DE TRABALHO

ESPECIFICAÇÃO	S M O D		T O T A L	P E S S O A L E E N C. S O C I A I S	J U R O S E E N C. D A D I V I D A	O U T R A S D E S P. C O R R E N T E S	I N V E S T I M E N T O S	I N V E R S Õ E S F I N A N C I A R A S	A M O R T I Z A Ç Ã O D A D I V I D A
	E	F							
03.008.0043.4453.0001 ATUALIZAÇÃO TECNOLÓGICA	F 190	0 148	3.000.000			1.500.000	1.500.000		
	F 190	1 131	1.500.000			1.500.000			
TOTAL FISCAL			936.261.502	410.694.090		488.973.412	30.594.000	6.000.000	
			936.261.502	410.694.090		488.973.412	30.594.000	6.000.000	

25000 - MINISTERIO DA FAZENDA  
25903 - FUNDO DE COMPENSAÇÃO E VARIÁÇÕES SALARIAIS

R\$ 1,00

RECEITA

ESPECIFICAÇÃO	E S F	D E S O B R A M E N T O	F O N T E	C A T E G O R I A E C O N Ô M I C A
1600.00.00 RECEITA DE SERVIÇOS	F I S			836.200.000
1600.02.03 SERVIÇOS FINANCEIROS DE COMPENSAÇÃO DE VARIÁÇÕES SALARIAIS	F I S	836.200.000	836.200.000	
TOTAL FISCAL				836.200.000

25000 - MINISTERIO DA FAZENDA  
25903 - FUNDO DE COMPENSAÇÃO E VARIÁÇÕES SALARIAIS

R\$ 1,00

PROGRAMA DE TRABALHO

ESPECIFICAÇÃO	S M O D		T O T A L	P E S S O A L E E N C. S O C I A I S	J U R O S E E N C. D A D I V I D A	O U T R A S D E S P. C O R R E N T E S	I N V E S T I M E N T O S	I N V E R S Õ E S F I N A N C I A R A S	A M O R T I Z A Ç Ã O D A D I V I D A
	E	F							
HABITAÇÃO E URBANISMO			836.200.000			836.200.000			
HABITAÇÃO			836.200.000			836.200.000			
ASSISTENCIA FINANCEIRA			836.200.000			836.200.000			
10.057.0031.2469 COBERTURA DO RESÍDUO RESULTANTE DE CONTRATOS FIRMADOS COM O SISTEMA FINANCEIRO DA HABITAÇÃO COBERTURA DOS RESÍDUOS, JUNTO AOS AGENTES FINANCEIROS, REMANESCENTES DE CONTRATOS DE			787.339.490			787.339.490			

686

25000 - MINISTERIO DA FAZENDA  
25903 - FUNDO DE COMPENSAÇÃO E VARIÁÇÕES SALARIAIS

PROGRAMA DE TRABALHO

R\$ 1,00

ESPECIFICAÇÃO	SIMBOLO FONTE	TOTAL	PESSOAL E ENC. SOCIAIS	JUROS E ENC. DA DIVIDA	OUTRAS DESP. CORRENTES	INVESTIMENTOS	INVERSOES FINANCEIRAS	AMORTIZACAO DA DIVIDA	RECURSOS DE TODAS AS FONTES E TRANSFERENCIAS	
FINANCIAMENTO DE MUTUARIOS FINAIS, NO AMBITO DO SISTEMA FINANCEIRO DA HABITACAO.										
10.057.0031.2469.0001 COBERTURA DO RESIDUO RESULTANTE DE CONTRATOS FIRMADOS COM O SISTEMA FINANCEIRO DA HABITACAO	F 90 0 150	787.339.490 787.339.490			787.339.490 787.339.490					
10.057.0031.4920 RESSARCIMENTO AOS AGENTES FINANCEIROS PELA ADMINISTRACAO DE FUNDOS DA UNIAO		48.860.510			48.860.510					
RESSARCIR OS AGENTES FINANCEIROS AUTORIZADOS (CREDENCIADOS) PELAS DESPESAS TOTAIS (DIRETAS E INDIRETAS) ENCORRIDAS NA ADMINISTRACAO DE FUNDOS DA UNIAO E/OU REMUNERAR A TAXA DE ADMINISTRACAO.										
10.057.0031.4920.0001 FUNDO DE COMPENSAÇÃO DE VARIÁÇÕES SALARIAIS - FCVS	F 90 0 150	48.860.510 48.860.510			48.860.510 48.860.510					
TOTAL FISCAL		836.200.000 836.200.000			836.200.000 836.200.000					

25000 - MINISTERIO DA FAZENDA  
25904 - FUNDO DE ESTABILIDADE DO SEGURO RURAL

R\$ 1,00

RECEITA

ESPECIFICAÇÃO	ESF	DESDOBRAMENTO	FONTE	CATEGORIA ECONOMICA	RECURSOS DE TODAS AS FONTES E TRANSFERENCIAS	
1000.00.00 RECEITAS CORRENTES	FIS					16.950.241
1200.00.00 RECEITA DE CONTRIBUICOES	FIS		7.795.000			
1220.00.00 CONTRIBUICOES ECONOMICAS	FIS		7.795.000			
1220.99.00 OUTRAS CONTRIBUICOES ECONOMICAS	FIS	7.795.000				
1300.00.00 RECEITA PATRIMONIAL	FIS		9.155.241			
1390.00.00 OUTRAS RECEITAS PATRIMONIAIS	FIS		9.155.241			
TOTAL FISCAL						16.950.241



25000 - MINISTERIO DA FAZENDA  
 25907 - FUNDO CONSTITUCIONAL DE FINANCIAMENTO DO NORTE - FNO

688

R\$ 1,00

RECURSOS DE TODAS AS FONTES E TRANSFERENCIAS					
RECEITA	ESPECIFICACAO	ESF	DESDOBRAMENTO	FONTE	CATEGORIA ECONOMICA
2411.01.24	COTA-PARTE DO IMP S/ PROD IND E DO IMP S/ A RENDA - PROG FIN AO SETOR PRODUTIVO	FIS	273.835.756		
				TOTAL FISCAL	273.835.756

25000 - MINISTERIO DA FAZENDA  
 25907 - FUNDO CONSTITUCIONAL DE FINANCIAMENTO DO NORTE - FNO

R\$ 1,00

RECURSOS DE TODAS AS FONTES E TRANSFERENCIAS										
ESPECIFICACAO	SIMOD	ID.	FON	TOTAL	PESSOAL E ENC. SOCIALS	JUROS E ENC. DA DIVIDA	OUTRAS DESP. CORRENTES	INVESTIMENTOS	INVERSÕES FINANCEIRAS	AMORTIZACAO DA DIVIDA
DESENVOLVIMENTO REGIONAL				273.835.756					273.835.756	
ADMINISTRACAO FINANCEIRA				273.835.756					273.835.756	
PROGRAMACAO ESPECIAL				273.835.756					273.835.756	
07.008.0183.2170 FINANCIAMENTO AOS SETORES PRODUTIVOS DA REGIAO NORTE				273.835.756					273.835.756	
CONTRIBUIR PARA O DESENVOLVIMENTO ECONOMICO E SOCIAL DA REGIAO NORTE ATRAVES DE INSTITUCOES FINANCEIRAS FEDERAIS DE CARATER REGIONAL, NOS TERMOS DA LEI COMPLEMENTAR NO. 7.827/88.				273.835.756					273.835.756	
07.008.0183.2170.0001 REGIAO NORTE	F90	0	101	273.835.756					273.835.756	
	F90	0	107	269.629.127					269.629.127	
				4.206.629					4.206.629	
TOTAL FISCAL				273.835.756					273.835.756	

669

25000 - MINISTERIO DA FAZENDA  
25908 - FUNDO CONSTITUCIONAL DE FINANCIAMENTO DO CENTRO-OESTE - FCO

R\$ 1,00

RECURSOS DE TODAS AS FONTES E TRANSFERENCIAS					
RECEITA	ESPECIFICACAO	ESF	DESDOBRAMENTO	FONTE	CATEGORIA ECONOMICA
2000.00.00	RECEITAS DE CAPITAL	FIS			273.835.756
2400.00.00	TRANSFERENCIAS DE CAPITAL	FIS		273.835.756	
2410.00.00	TRANSFERENCIAS INTRAGOVERNAMENTAIS	FIS		273.835.756	
2411.01.24	COTA-PARTE DO IMP S/ PROD IND E DO IMP S/ A RENDA - PROG FIN AO SETOR PRODUTIVO	FIS	273.835.756		
TOTAL FISCAL					273.835.756

25000 - MINISTERIO DA FAZENDA  
25908 - FUNDO CONSTITUCIONAL DE FINANCIAMENTO DO CENTRO-OESTE - FCO

R\$ 1,00

RECURSOS DE TODAS AS FONTES E TRANSFERENCIAS											
PROGRAMA DE TRABALHO	ESPECIFICACAO	EMOD	ID.	FON	TOTAL	PESSOAL E ENC. SOCIAIS	JUROS E ENC. DA DIVIDA	OUTRAS DESP. CORRENTES	INVESTIMENTOS	INVERSOES FINANCEIRAS	AMORTIZACAO DA DIVIDA
		F		USO							
DESENVOLVIMENTO REGIONAL					273.835.756					273.835.756	
ADMINISTRACAO FINANCEIRA					273.835.756					273.835.756	
PROGRAMACAO ESPECIAL					273.835.756					273.835.756	
07.008.0183.2500	FINANCIAMENTO AOS SETORES PRODUTIVOS DA REGIAO CENTRO-OESTE				273.835.756					273.835.756	
	CONTRIBUIR PARA O DESENVOLVIMENTO ECONOMICO E SOCIAL DA REGIAO CENTRO-OESTE ATRAVES DE INSTITUICOES FINANCEIRAS FEDERAIS DE CARATER REGIONAL NOS TERMOS DA LEI COMPLEMENTAR NO. 7.827/89.										
07.008.0183.2500.0001	REGIAO CENTRO-OESTE	F	90	0	273.835.756					273.835.756	
		F	90	0	269.629.127					269.629.127	
					4.206.629					4.206.629	
TOTAL FISCAL					273.835.756					273.835.756	

670

RECURSOS DE TODAS AS FONTES E TRANSFERÊNCIAS		RECEITA		RS 1,00
ESPECIFICAÇÃO	ESF	DESOBRAMENTO	FONTE	CATEGORIA ECONOMICA
2000.00.00 RECEITAS DE CAPITAL	FIS			821.507.269
2400.00.00 TRANSFERÊNCIAS DE CAPITAL	FIS		821.507.269	
2410.00.00 TRANSFERÊNCIAS INTRAGOVERNAMENTAIS	FIS		821.507.269	
2411.01.24 COTA-PARTE DO IMP S/ PROD IND E DO IMP S/ A RENDA - PROG FIN AO SETOR PRODUTIVO	FIS	821.507.269		
TOTAL FISCAL				821.507.269

RECURSOS DE TODAS AS FONTES E TRANSFERÊNCIAS		RECEITA		RS 1,00
ESPECIFICAÇÃO	S. MOD. F. F.	ID. FON. USU. TE	TOTAL	AMORTIZAÇÃO DA DIVIDA
PROGRAMA DE TRABALHO				
DESENVOLVIMENTO REGIONAL			821.507.269	821.507.269
ADMINISTRAÇÃO FINANCEIRA			821.507.269	821.507.269
PROGRAMAÇÃO ESPECIAL			821.507.269	821.507.269
07.008.0183.2501 FINANCIAMENTO AOS SETORES PRODUTIVOS DA REGIÃO NORDESTE			821.507.269	821.507.269
CONTRIBUTO PARA O DESENVOLVIMENTO ECONOMICO E SOCIAL DA REGIÃO NORDESTE ATRAVES DE INSTITUIÇÕES FINANCEIRAS FEDERAIS DE CARATER REGIONAL, NOS TERMOS DA LEI COMPLEMENTAR NO. 7.827/89.				
07.008.0183.2501.0001	F 90	0 101	410.753.634	410.753.634
SEMI-ARLDO DA REGIÃO NORDESTE	F 90	0 107	404.443.691	404.443.691
	F 90	0 101	6.309.943	6.309.943
07.008.0183.2501.0002	F 90	0 101	410.753.635	410.753.635
REGIÃO NORDESTE	F 90	0 107	404.443.692	404.443.692
			6.309.943	6.309.943
TOTAL FISCAL				821.507.269
TOTAL FISCAL				821.507.269

671

RECEITA		RECURSOS DE TODAS AS FONTES E TRANSFERÊNCIAS				RS 1,00
ESPECIFICAÇÃO	ESF	DESDOBRAMENTO	F O N T E	CATEGORIA ECONOMICA		
25000 - MINISTERIO DA FAZENDA						
25913 - FUNDO ESPECIAL DE TREINAMENTO E DESENVOLVIMENTO						
1000.00.00 RECEITAS CORRENTES	F15			13.804.000		
1600.00.00 RECEITA DE SERVIÇOS	F15		13.804.000			
1600.16.00 SERVIÇOS EDUCACIONAIS	F15	13.804.000				
			TOTAL FISCAL		13.804.000	

PROGRAMA DE TRABALHO		RECURSOS DE TODAS AS FONTES E TRANSFERÊNCIAS										RS 1,00
ESPECIFICAÇÃO	EMOD F	ID. FON	TOTAL	PESSOAL E ENC. SOCIAIS	JUROS E ENC. DA DIVIDA	OUTRAS DESP. CORRENTES	INVESTIMENTOS	INVERSÕES FINANCEIRAS	AMORTIZAÇÃO DA DIVIDA			
25000 - MINISTERIO DA FAZENDA												
25913 - FUNDO ESPECIAL DE TREINAMENTO E DESENVOLVIMENTO												
EDUCAÇÃO E CULTURA			13.804.000			13.404.000	400.000					
ENSINO SUPLETIVO			13.804.000			13.404.000	400.000					
TREINAMENTO DE RECURSOS HUMANOS			13.804.000			13.404.000	400.000					
08.045.0217.2231			13.804.000			13.404.000	400.000					
COORDENAÇÃO E MANUTENÇÃO DA ESCOLA DE ADMINISTRAÇÃO FAZENDÁRIA												
MANTER AS ATIVIDADES DESENVOLVIDAS PELA ESCOLA DE ADMINISTRAÇÃO FAZENDÁRIA, VISANDO A FORMAÇÃO DE RECURSOS HUMANOS NA ÁREA DE ADMINISTRAÇÃO FINANCEIRA.												
08.045.0217.2231.0001	F90	0150	13.804.000			13.404.000	400.000					
COORDENAÇÃO E MANUTENÇÃO DA ESCOLA DE ADMINISTRAÇÃO FAZENDÁRIA			13.804.000			13.404.000	400.000					
TOTAL FISCAL			13.804.000			13.404.000	400.000					

25000 - MINISTERIO DA FAZENDA  
25914 - FUNDO DE GARANTIA A EXPORTAÇÃO - FGE

RECURSOS DE TODAS AS FONTES E TRANSFERÊNCIAS					RS 1,00
RECEITA	ESPECIFICAÇÃO	ESF	DESOBRAMENTO	FONTE	CATEGORIA ECONOMICA
1000.00.00	RECEITAS CORRENTES	FIS			110.000.000
1300.00.00	RECEITA PATRIMONIAL	FIS		10.000.000	
1320.00.00	RECEITAS DE VALORES MOBILIÁRIOS	FIS	5.000.000	10.000.000	
1321.00.00	JUROS DE TÍTULOS DE RENDA	FIS	5.000.000		
1322.00.00	DIVIDENDOS	FIS			
1900.00.00	OUTRAS RECEITAS CORRENTES	FIS	100.000.000	100.000.000	
1990.00.00	RECEITAS DIVERSAS	FIS	100.000.000	100.000.000	
1990.99.00	OUTRAS RECEITAS	FIS			
2000.00.00	RECEITAS DE CAPITAL	FIS			1.500.000.000
2200.00.00	ALIENAÇÃO DE BENS	FIS	1.500.000.000	1.500.000.000	
2210.00.00	ALIENAÇÃO DE BENS MÓVEIS	FIS	1.500.000.000	1.500.000.000	
2211.00.00	ALIENAÇÃO DE TÍTULOS MOBILIÁRIOS	FIS			
				TOTAL FISCAL	1.610.000.000

25000 - MINISTERIO DA FAZENDA  
25914 - FUNDO DE GARANTIA A EXPORTAÇÃO - FGE

RECURSOS DE TODAS AS FONTES E TRANSFERÊNCIAS										RS 1,00		
PROGRAMA DE TRABALHO	ESPECIFICAÇÃO	ESF	MOD	ID.	FON	TOTAL	PESSOAL E ENC. SOCIAIS	JUROS E ENC. DA DIVIDA	OUTRAS DESP. CORRENTES	INVESTIMENTOS	INVERSÕES FINANCEIRAS	AMORTIZAÇÃO DA DIVIDA
ADMINISTRAÇÃO E PLANEJAMENTO						1.585.000.000					1.585.000.000	
ADMINISTRAÇÃO FINANCEIRA						1.585.000.000					1.585.000.000	
ADMINISTRAÇÃO DE RECEITAS						1.585.000.000					1.585.000.000	
03.008.0030.4917	ADQUISIÇÃO DE TÍTULOS DE RESPONSABILIDADE DO TESOURO NACIONAL					1.585.000.000					1.585.000.000	
	ATENDE A DESPESAS COM A AQUISIÇÃO DE TÍTULOS DE RESPONSABILIDADE DO TESOURO NACIONAL.											
03.008.0030.4917.0001	ADQUISIÇÃO DE TÍTULOS DE RESPONSABILIDADE DO TESOURO NACIONAL	F90			150	1.585.000.000					1.585.000.000	
						1.585.000.000					1.585.000.000	
						25.000.000			25.000.000			
INDUSTRIA, COMERCIO E SERVIÇOS						25.000.000			25.000.000			
COMERCIO						25.000.000			25.000.000			

673

R\$ 1,00

25000 - MINISTERIO DA FAZENDA  
25914 - FUNDO DE GARANTIA A EXPORTAÇÃO - FGE

PROGRAMA DE TRABALHO		RECURSOS DE TODAS AS FONTES E TRANSFERÊNCIAS							
ESPECIFICAÇÃO	FUNDO DE FISCAL	USO	TOTAL	PESSOAL E ENC. SOCIAIS	JUROS E ENC. DA DIVIDA	OUTRAS DESP. CORRIENTES	INVESTIMENTOS	INVERSOES FINANCEIRAS	AMORTIZACAO DA DIVIDA
PROMOÇÃO EXTERNA DO COMERCIO			25.000.000			25.000.000			
11.063.0355.2903 SEGURO DE CREDITO A EXPORTAÇÃO			20.000.000			20.000.000			
GARANTIR CONTRA RISCOS A QUE ESTIVEREM SUJEITAS AS OPERACOES RESULTANTES DA EXPORTAÇÃO A CREDITOS DE MERCADORIAS E SERVIÇOS CONTRATANTES NO BRASIL DESSAS OPERAÇÕES OU ENTIDADES DE CREDITO QUE AS FINANCIAREM									
11.063.0355.2903.0003 GOVERNOS DE MINISTROS REFERENTES A RISCOS COMERCIAIS, POLITICOS E EXTRAORDINARIOS	F 90	0 150	20.000.000			20.000.000			
11.063.0355.4920 RESSARCIMENTO AOS AGENTES FINANCEIROS PELA ADMINISTRACAO DE FUNDOS DA UNIAO			5.000.000			5.000.000			
RESSARCIR OS AGENTES FINANCEIROS AUTORIZADOS (CREDENCIADOS) PELAS DESPESAS TOTAIS (DIRETAS E INDIRETAS) ENCORRIDAS NA ADMINISTRACAO DE FUNDOS DA UNIAO E/OU REMUNERAR A TAXA DE ADMINISTRACAO.									
11.063.0355.4920.0003 FUNDO DE GARANTIA A EXPORTAÇÃO	F 90	0 150	5.000.000			5.000.000			
TOTAL			1.610.000.000			25.000.000			1.585.000.000
TOTAL FISCAL			1.610.000.000			25.000.000			1.585.000.000



## Subsecretaria de Edições Técnicas do Senado Federal

Via N-2, Unidade de Apoio III, Praça dos Três Poderes, CEP 70.165-900, Brasília, DF.  
Fones: (061) 311-3575/3576/3579. Fax: (061) 311-4258. E-Mail: ssetec@admass.senado.gov.br

# Publicações

Solicite hoje mesmo nosso catálogo!

**Agenda 21 (R\$ 10,00).** Relatório da Conferência das Nações Unidas sobre Meio Ambiente e Desenvolvimento, realizada no Rio de Janeiro em setembro de 1992.

**A Vida do Barão do Rio Branco (R\$ 20,00) – Luis Viana Filho.** Obra social, política e diplomática de José Maria da Silva Paranhos, o Barão do Rio Branco.

**Constituição da República Federativa do Brasil de 1988 (R\$ 5,00).** Texto Constitucional de 5/out/1988 com as alterações introduzidas pelas ECs nº 1 a 15 e ECRs nº 1 a 6.

**Constituição da República Federativa do Brasil de 1988 – Quadro Comparativo (R\$15,00).** Constituição de 1988, atualizada em 1995, comparada às Constituições de 1946 e 1967 e à EC nº 1 de 1969. Contém quadro comparativo, tabela de correspondência dos artigos comparados e índice.

**Dados Biográficos dos Presidentes do Senado Federal (R\$ 2,00).** Principais fatos da vida administrativa, trabalhos publicados, condecorações, missões no exterior.

**Direitos Humanos – Declarações de Direitos e Garantias (R\$ 10,00) – José Vicente dos Santos (pesq. e índice).** Dispositivos constitucionais que abordam os direitos e garantias fundamentais do homem, na Constituição de vários países, inclusive na Carta Magna do Brasil.

**Estatuto da Criança e do Adolescente (R\$ 4,00).** Lei nº 8.069/90, de acordo com as alterações dadas pela Lei nº 8.241/91; legislação correlata e índice.

**Guia das Eleições de 1996 e Suplemento (R\$ 10,00).** Guia: Leis nº 9.096/95 e 9.100/95, Resoluções do TSE nº 19.380/95, 19.382/95 e 19.406/95. Suplemento: Resoluções do TSE nº 19.509 e 19.516/96.

**Legislação Eleitoral no Brasil (do século XVI a nossos dias) (R\$ 60,00) – Nelson Jobim e Walter Costa Porto (orgs.).** Compilação da legislação eleitoral brasileira, desde a época colonial a nossos dias.

**Levantamento e Reedições de Medidas Provisórias (R\$ 5,00) – Subsecretaria de Análise do Senado Federal.** Registro das MPs editadas durante os 8 anos que se sucederam à criação deste dispositivo legal, tabela seqüencial de edições das MPs, assinando critérios de edições anteriores, reedições com alteração de texto e de transformação em lei, catálogo temático das MPs e referências bibliográficas.

**Licitações, Concessões e Permissões na Administração Pública (R\$ 4,00).** Leis nº 8.666/93; 8.883/94; 8.987/95, dispositivos da Constituição Federal sobre a matéria e legislação correlata. Índices temáticos das Leis nº 8.666/93 e 8.987/95.

**Meio Ambiente – Legislação (R\$ 20,00).** Dispositivos constitucionais, atos internacionais. Código Florestal, Código de Mineração, legislação federal e índice temático.

**Regime Jurídico Único dos Servidores Públicos Civis e Legislação Complementar (R\$ 4,00).** Dispõe sobre o regime jurídico dos servidores públicos civis da União, das autarquias e das fundações públicas federais e legislação complementar.

### Coleção Memória Brasileira

– **A Constituinte perante a História (R\$ 8,00).** História do sistema constitucional brasileiro, no período de 1822 a 1862. Estudos sobre a Constituinte brasileira de 1823. Coletânea de documentos representativos dos trabalhos legislativos da época.

### Coleção Grandes Vultos que Honraram o Senado

– **Teotônio Vilela (R\$ 10,00).** Biografia do Senador da República Teotônio Vilela, seu perfil parlamentar, resumo de suas atividades públicas, discursos e projetos, literatura citada.

### Coleção Estudos da Integração (em português e espanhol)

– **Volume 9 (R\$ 3,00).** "O Atributo da Soberania", de Heber Arbué Vignali.

– **Volume 10 (R\$ 3,00).** "A Arbitragem nos Países do Mercosul", de Adnana Nuemi Pucci.



Subsecretaria de Edições Técnicas do Senado Federal  
Via N-2, Unidade de Apoio III, Praça dos Três Poderes, CEP 70165-900, Brasília DF.

# CD-ROM Legislação Brasileira 1997 Quarta edição

## Co-edição SDINF/SSANL/PRODASEN

- Todas as normas de hierarquia superior a decreto-executivo editadas entre o ano de 1946 e 31 de janeiro de 1997.
- Para cada norma apresentada, é fornecida a lista de normas editadas posteriormente a ela e que a alteraram.
- Os textos integrais das normas editadas a partir de 1987 passaram a estar disponíveis nesta edição.
- As demais normas são apresentadas em documentos-resumo, acompanhadas de informações suficientes para que seja localizado o documento em uma coleção de leis.
- Esta quarta edição do CD-ROM Legislação Brasileira ainda inclui o banco de dados BBD (Biblioteca Brasileira de Direito), composto do acervo de informações jurídicas descritivas (doutrina) originadas das coleções de 17 bibliotecas que participam da Rede SABI de Bibliotecas.

Valor Unitário: R\$ 65,00 (sessenta e cinco reais).  
Despesas Postais: R\$ 5,00 (cinco reais) para cada CD.

O pedido deverá ser acompanhado de original do recibo de depósito a crédito do FUNDASEN, Caixa Econômica Federal, Agência 0005, conta nº 950.056-8, operação 006.

Preencha o cupom abaixo e envie-nos hoje mesmo,  
juntamente com o original do recibo de depósito.

DESTINATÁRIO			
Nome:			
Endereço:			
CEP:	Cidade:	UF:	País:
Fones:		Fax:	
Quantidade solicitada:			

Solicite nosso catálogo pelos telefones: (061) 311-3575, 311-3576 e 311-3579.  
Fax: (061) 311-4258. E-Mail: [ssetec@admass.senado.gov.br](mailto:ssetec@admass.senado.gov.br)

## DIÁRIOS DO CONGRESSO NACIONAL

### PREÇO DE ASSINATURA SEMESTRAL

Assinatura DCD ou DSF s/o porte	R\$ 31,00
Porte de Correio	R\$ 96,60
Assinatura DCD ou DSF c/o porte (cada)	R\$ 127,60
Valor do número avulso	R\$ 0,30
Porte avulso	R\$ 0,80

## DIÁRIOS DO CONGRESSO NACIONAL

### PREÇO DE ASSINATURA ANUAL

Assinatura DCD ou DSF s/o porte	R\$ 62,00
Porte de Correio	R\$ 193,20
Assinatura DCD ou DSF c/o porte (cada)	R\$ 255,20
Valor do número avulso	R\$ 0,30
Porte avulso	R\$ 0,80

ug = 020002  
gestão = 02902

Os pedidos deverão ser acompanhados de Nota de Empenho, Ordem de Pagamento pela Caixa Econômica Federal – Agência 1386-2 PAB SEEP, conta nº 920001-2. Banco do Brasil, Agência 3602-1, conta nº 170500-8, ou recibo de depósito via FAX (061) 224-5450, a favor do FUNSEEP, indicando a assinatura pretendida, conforme tabela de códigos indetificadores abaixo discriminado:

- 02000202902001-3 – Subsecretaria de Edições Técnicas
- 02000202902002-1 – Assinaturas de Diários
- 02000202902003-X – Venda de Editais
- 02000202902004-8 – Orçamento/Cobrança
- 02000202902005-6 – Venda de Aparas de Papel
- 02000202902006-4 – Alienação de Bens (leilão)
- 02000202902007-2 – Secretaria Especial de Editoração e Publicações

SECRETARIA ESPECIAL DE EDITORAÇÃO E PUBLICAÇÕES  
PRAÇA DOS TRÊS PODERES S/Nº - BRASÍLIA - DF - CEP 70165-900  
CGC 00.530.279/0005-49

Obs.: Não será recebido cheque via carta para efetivar assinaturas dos DCN.

Maiores informações pelos telefones (061) 311-3812 e (061) 311-3803, Serviço de Administração Econômica-Financeira/Controle de Assinaturas, com José Leite, Ivanir Duarte Mourão ou Solange Viana Cavalcante.



**EDIÇÃO DE HOJE: 656 PÁGINAS**