



REPÚBLICA FEDERATIVA DO BRASIL

DIÁRIO DO SENADO FEDERAL

SECRETARIA-GERAL DA MESA

2ª SESSÃO LEGISLATIVA ORDINÁRIA DA 54ª LEGISLATURA

**PRESTAÇÃO DE CONTAS
EXERCÍCIO FINANCEIRO - 2011**

CÂMARA DOS DEPUTADOS

(Ofício nº 21/2012 - CN - nº 630, de 2012, na origem)

ANO LXVII – SUP. “D” AO Nº 44 – QUARTA-FEIRA, 11 DE ABRIL DE 2012 – BRASÍLIA-DF

MESA DO SENADO FEDERAL		
PRESIDENTE José Sarney - (PMDB-AP)		3º SECRETÁRIO João Vicente Claudino - (PTB-PI)
1º VICE-PRESIDENTE Marta Suplicy - (PT-SP)		4º SECRETÁRIO Ciro Nogueira - (PP-PI)
2º VICE-PRESIDENTE Waldemir Moka - (PMDB-MS) ^(3,4)		SUPLENTE DE SECRETÁRIO
1º SECRETÁRIO Cicero Lucena - (PSDB-PB)		1º - Casildo Maldaner - (PMDB-SC) ^(1,5,6,7)
2º SECRETÁRIO João Ribeiro - (PR-TO) ²		2º - João Durval - (PDT-BA)
		3º - Maria do Carmo Alves - (DEM-SE)
		4º - Vanessa Grazziotin - (PC DO B-AM)

1. Em 29.03.2011, o Senador Gilvam Borges licenciou-se nos termos do art. 43, inciso I, do Regimento Interno, por 121 dias, a partir de 29.03.11, conforme nº 291/2011, deferido na sessão de 29.03.11.
2. Em 03.05.2011, o Senador João Ribeiro licenciou-se nos termos do art. 43, inciso I, do Regimento Interno, pelo período de 3 de maio a 31 de agosto de 2011, conforme Requerimento nº 472/2011, aprovado na sessão de 03.05.11.
3. Em 08.11.2011, vago em virtude de o Senador Wilson Santiago ter deixado o mandato.
4. O Senador Waldemir Moka foi eleito 2º Vice-Presidente na sessão plenária do Senado Federal de 16.11.2011.
5. Em 28.11.2011, o Senador Gilvam Borges voltou ao exercício do mandato, tendo em vista o término de sua licença
6. Em 29.11.2011, vago em virtude de o Senador Gilvam Borges ter deixado o mandato.
7. O Senador Casildo Maldaner foi eleito 1º Suplente de Secretário na sessão plenária do Senado Federal de 08.12.2011.

LIDERANÇAS

Bloco Parlamentar da Maioria (PMDB/PP/PS/PC/PV) - 26	Bloco de Apoio ao Governo (PT/PDT/PSB/PC/DO B/PRB) - 25	Bloco Parlamentar Minoria (PSDB/DEM) - 15
Líder Renan Calheiros - PMDB ----- Líder do PMDB - 19 Renan Calheiros Vice-Líderes do PMDB Vital do Rêgo Romero Jacó ⁽⁴⁰⁾ Sérgio Souza ⁽²⁸⁾ Waldemir Moka Ricardo Ferraz Casildo Maldaner Líder do PP - 5 Francisco Dornelles Vice-Líder do PP Ana Amélia ⁽¹²⁾ Líder do PSC - 1 Eduardo Amorim ⁽¹⁷⁾ Líder do PV - 1 Paulo Davim	Líder Walter Pinheiro - PT ^(22,27) Vice-Líderes Acir Gurgacz Lídice da Mata ^(8,39) Inácio Arruda Eduardo Lopes ^(17,43) ----- Líder do PT - 13 Walter Pinheiro ^(22,27) Vice-Líderes do PT Wellington Dias ⁽²⁸⁾ Lindbergh Farias ⁽²³⁾ Ana Rita ⁽²⁴⁾ Anibal Diniz ⁽²⁶⁾ Líder do PDT - 5 Acir Gurgacz Vice-Líder do PDT Pedro Taques ⁽²¹⁾ Líder do PSB - 4 Lídice da Mata ^(8,39) Vice-Líder do PSB Antonio Carlos Valadares ⁽²⁹⁾ Líder do PC DO B - 2 Inácio Arruda Líder do PRB - 1 Eduardo Lopes ^(17,43)	Líder Jayme Campos - DEM ⁽²⁵⁾ Vice-Líderes Cyro Miranda ⁽³⁴⁾ Flexa Ribeiro ^(6,32) Lécia Vânia ⁽³¹⁾ Mário Couto ⁽³⁵⁾ Paulo Bauer ^(7,31) ----- Líder do PSDB - 10 Alvaro Dias Vice-Líderes do PSDB Aloysio Nunes Ferreira ⁽⁵⁾ Paulo Bauer ^(7,31) Flexa Ribeiro ^(6,32) Líder do DEM - 5 José Agripino ^(2,10,14,45,46) Vice-Líder do DEM Jayme Campos ⁽²⁵⁾
Bloco Parlamentar União e Força (PTB/PR) - 12	Governo Líder Eduardo Braga - PMDB ⁽³⁸⁾ Vice-Líderes Gim Argello Benoito de Lira Lídice da Mata ^(8,39) Jorge Viana Vital do Rêgo	PSD - 2 Líder Kátia Abreu - PSD ^(11,13) Vice-Líder Sérgio Petecio
Líder do PTB - 6 Gim Argello Vice-Líderes do PTB João Vicente Claudino Mozarildo Cavalcanti Líder do PR - 6 Blauro Maggi ⁽¹⁹⁾ Vice-Líderes do PR Alfredo Nascimento ⁽⁴¹⁾ Vicentinho Alves ⁽⁴²⁾		
PSOL - 1 Líder Randolfe Rodrigues - PSOL ⁽¹⁸⁾		

Notas:

1. Senadora Vanessa Grazziotin passou a exercer a Liderança do PCdoB entre os dias 6 e 11 de fevereiro do corrente, conforme o OF. GSINAR Nº 28/2011,lido na sessão do dia 7 de fevereiro de 2011.
2. Senador José Agripino exercerá a Liderança do Democratas até o dia 15 de março do corrente, conforme o OF. GLDEM Nº 5/2011, lido na sessão do dia 8 de fevereiro de 2011.
3. Senador Demóstenes Torres passou a exercer a Liderança do DEM entre os dias 1º e 3 de março do corrente, conforme o OF. GLDEM Nº 017/2011,lido na sessão do dia 1º de março de 2011.
4. Senador Demóstenes Torres é designado Líder do Partido, conforme o Ofício da Liderança dos Democratas, lido na sessão do dia 15 de março de 42330
5. Senador Aloysio Nunes Ferreira é designado 1º Vice-Líder do PSDB, conforme OF. GLPSDB Nº 69/2011, lido na sessão do dia 23 de março de 42330
6. Senador Flexa Ribeiro é designado 3º Vice-Líder do PSDB, conforme OF. GLPSDB Nº 69/2011, lido na sessão do dia 23 de março de 2011.
7. Senador Paulo Bauer é designado 2º Vice-Líder do PSDB, conforme OF. GLPSDB Nº 69/2011, lido na sessão do dia 23 de março de 2011.
8. Senador Gilvam Borges licenciou-se nos termos do art. 43, inciso I, do Regimento Interno, por 121 dias, a partir de 29.03.11, conforme Requerimento nº 291/2011, aprovado na sessão de 29.03.11.
9. O Partido da República (PR) desliga-se do Bloco de Apoio ao Governo, conforme OF. Nº 056/2011-GLPR, lido na sessão do Senado de 03.08.2011.
10. Senador José Agripino exercerá a Liderança do Democratas entre os dias 08 e 16 de outubro do corrente, conforme o OF. GLDEM nº 61/2011, lido na sessão do dia 05 de outubro de 2011.
11. Em 19.10.2011, a Senadora Kátia Abreu desfilou-se do Democratas - DEM, e filiou-se ao Partido Social Democrático - PSD (OF nº 1.128/2011-GSKAAB).
12. Senadora Ana Amélia passou a exercer a Liderança do Partido Progressista - PP no período de 25 de outubro a 5 de novembro de 2011, conforme o OF. Nº 068/2011-GLDPP.
13. Em 08.11.2011, foi lido o OF. nº 1.327/2011-GSKAAB, que comunica a indicação da Senadora Kátia Abreu, como Líder, e do Senador Sérgio Petecio, como Vice-Líder do PSD.
14. Senador José Agripino exerce a Liderança do Democratas nos dias 23 e 24 de novembro do corrente, conforme o OF. Nº 073/11-GLDEM, lido na sessão do dia 23 de novembro de 2011.
15. Em 28.11.2011, o Senador Gilvam Borges voltou ao exercício do mandato, tendo em vista o término de sua licença.
16. Em 29.11.2011, o Senador Gilvam Borges deixou o mandato.
17. Senador Eduardo Amorim licenciou-se nos termos do art. 43, inciso I e II, do Regimento Interno, por 121 dias, a partir de 06.12.11, conforme os Requerimentos nºs 1.458 e 1.459/2011, aprovados na sessão de 30.11.11.
18. Senador Randolfe Rodrigues é designado líder do PSOL, conforme OF. GSMB Nº 713/2011, lido na sessão do dia 21 de dezembro de 2011.
19. Senador Blauro Maggi é designado Líder do PR de 01/02/2012 a 31/01/2013, conforme OF. S/N - 2012, lido na sessão de 3 de fevereiro de 2012.
20. Senador Sérgio Souza é designado Vice-Líder do PMDB, conforme OF. GLPMDB Nº 001/2012, lido na sessão do dia 3 de fevereiro de 2012.
21. Senador Pedro Taques é designado Vice-Líder do PDT, conforme OF. LPDT Nº 001/2012, lido na sessão do dia 6 de fevereiro de 2012.
22. Senador Walter Pinheiro é designado Líder do PT, conforme OF. GLPDT Nº 002/2012, lido na sessão do dia 7 de fevereiro de 2012.
23. Senador Lindbergh Farias é designado Vice-Líder do PT, conforme OF. GLDBAG Nº 3/2012, lido na sessão de 9 de fevereiro de 2012.
24. Senadora Ana Rita é designada Vice-Líder do PT, conforme OF. GLDBAG Nº 3/2012, lido na sessão de 9 de fevereiro de 2012.
25. Senador Jayme Campos é designado Líder do Bloco Parlamentar Minoria, conforme OF. S/N, lido na sessão de 9 de fevereiro de 2012.
26. Senador Anibal Diniz é designado Vice-Líder do PT, conforme OF. GLDBAG Nº 3/2012, lido na sessão de 9 de fevereiro de 2012.
27. Senador Walter Pinheiro é designado Líder do Bloco de Apoio ao Governo, conforme OF. GLDBAG Nº 005/2012, lido na sessão de 9 de fevereiro de 2012.
28. Senador Wellington Dias é designado Vice-Líder do PT, conforme OF. GLDBAG Nº 3/2012, lido na sessão de 9 de fevereiro de 2012.
29. Senador Antonio Carlos Valadares é designado Vice-Líder do PSB, conforme OF. GLPSB Nº 9/2012, lido na sessão de 14 de fevereiro de 2012.
30. Senadora Lídice da Mata é designada Líder do PSB, conforme OF. GLPSB Nº 8/2012, lido na sessão de 14 de fevereiro de 2012.
31. Senador Paulo Bauer é designado 5º Vice-Líder do Bloco Parlamentar Minoria, conforme OF. GSJAYM Nº 34/2012, lido na sessão de 15 de fevereiro de 2012.
32. Senador Flexa Ribeiro é designado 2º Vice-Líder do Bloco Parlamentar Minoria, conforme OF. GSJAYM Nº 34/2012, lido na sessão de 15 de fevereiro de 2012.
33. Senadora Lécia Vânia é designada 3º Vice-Líder do Bloco Parlamentar Minoria, conforme OF. GSJAYM Nº 34/2012, lido na sessão de 15 de fevereiro de 2012.
34. Senador Cyro Miranda é designado 1º Vice-Líder do Bloco Parlamentar Minoria, conforme OF. GSJAYM Nº 34/2012, lido na sessão de 15 de fevereiro de 2012.
35. Senador Mário Couto é designado 4º Vice-Líder do Bloco Parlamentar Minoria, conforme OF. GSJAYM Nº 34/2012, lido na sessão de 15 de fevereiro de 2012.
36. Senador Marcelo Crivella afastou-se do exercício do mandato, nos termos do inciso II do art. 39 do Regimento Interno do Senado Federal, para assumir o cargo de Ministro de Estado do Poder Executivo (OF. nº 34/2012-GSMC).
37. Senador Eduardo Lopes é designado Líder do PRB, conforme OF. GSMC Nº 12/2012, lido na sessão de 08 de março de 2012.
38. Senador Eduardo Braga é designado Líder do Governo, conforme Mensagem nº 75, lida na sessão de 13 de março de 2012.
39. Senadora Lídice da Mata é designada Vice-Líder do Bloco de Apoio ao Governo, em substituição ao Senador Antonio Carlos Valadares, conforme OF. nº 055/2012-GLDBAG, lido na sessão de 13 de março de 2012.
40. Senador Romero Jacó é designado 2º Vice-Líder do PMDB, conforme OF. GLPMDB nº 038/2012, lido na sessão ordinária de 21 de março de 2012.
41. Senador Alfredo Nascimento é designado 1º Vice-Líder do PR, conforme Of. Leg. nº 011/2012 GLPR, lido na sessão de 22 de março de 2012.
42. Senador Vicentinho Alves é designado 2º Vice-Líder do PR, conforme Of. Leg. nº 011/2012 GLPR, lido na sessão de 22 de março de 2012.
43. Senador Eduardo Lopes é designado Vice-Líder do Bloco de Apoio ao Governo, conforme o Ofício nº 039/2012-GLDBAG, lido na sessão de 27 de março de 2012.
44. Senador Demóstenes Torres comunicou o seu afastamento da Liderança do DEM, conforme os Ofícios Int. nºs 032 e 033/CSDT, lidos na sessão de 27 de março de 2012.
45. Senador Jayme Campos, em pronunciamento na sessão deliberativa ordinária do Senado de 27 de março de 2012, informou ao Plenário a designação do Senador José Agripino para Líder do DEM. Presidente do Senado, Senador José Sarney, informou que a comunicação seria considerada pela Mesa e aguardaria a sua formalização para leitura em Plenário.
46. Senador José Agripino é indicado Líder do DEM, conforme OF. Nº 012/12-GLDEM, lido na sessão de 28 de março de 2012.

EXPEDIENTE	
Doris Marize Romariz Peixoto Diretora-Geral do Senado Federal Florian Augusto Coutinho Madruga Diretor da Secretaria Especial de Editoração e Publicações José Farias Maranhão Diretor da Subsecretaria Industrial	Claudia Lyra Nascimento Secretária-Geral da Mesa do Senado Federal Maria Amália Figueiredo da Luz Diretora da Secretaria de Ata Patrícia Freitas Portella Nunes Martins Diretora da Secretaria de Taquigrafia

OFÍCIO Nº 21/2012 – CN
(Ofício GP-O/630, de 2012, na origem)

GP-O/630 /12


Brasília, 29 de Março de 2012.

A Sua Excelência o Senhor
Senador **JOSÉ SARNEY**
Presidente do Congresso Nacional
NESTA


Excelentíssimo Senhor Presidente,

Cumprimentando-o cordialmente, encaminho a Vossa Excelência as informações da Câmara dos Deputados referentes ao exercício financeiro de 2011, em atendimento ao Aviso n.º 06/2011-Gab. JM, de 1º/11/2011, do Tribunal de Contas da União (anexo).

2. Aproveito a oportunidade para renovar protestos de estima e consideração.



MARCO MAIA
Presidente

34 FLS
Dmy

Recebido em 29/3/2012,
às 17h56 min  FLÁVIA 41005



TRIBUNAL DE CONTAS DA UNIÃO
Gabinete do Ministro José Múcio



Aviso nº 06/2011 – Gab. JM

Brasília, 1º de novembro de 2011.

Senhor Presidente,

Em face do que estabelece o inciso I do art. 71 da Constituição Federal, o Tribunal de Contas da União aprecia e emite parecer prévio conclusivo acerca das Contas prestadas pelo Presidente da República. Na condição de Relator das Contas do Governo da República referentes ao exercício de 2011, solicito a Vossa Excelência, com base nos arts. 221, § 1º, e 224 do Regimento Interno desta Corte de Contas, o encaminhamento das seguintes informações, entre outras que julgar relevantes, para fins de subsidiar o referido relatório:

- a) os resultados alcançados pelos programas sob responsabilidade do órgão, destacando, para cada uma das ações integrantes dos mesmos: os montantes de recursos orçados, liquidados, pagos e inscritos em restos a pagar não processados, bem como as metas físicas previstas e realizadas, comentando os resultados observados;
- b) análise da execução dos orçamentos fiscal e da seguridade social, no âmbito desse órgão, com destaque para os principais aspectos da composição dos Balanços Orçamentário, Financeiro e Patrimonial, bem como para a Demonstração das Variações Patrimoniais, destacando a arrecadação de receitas prevista e realizada, assim como a origem e o destino dos recursos provenientes da alienação de ativos (inciso VI do art. 50 da LRF), e para a Composição das Disponibilidades Financeiras; e
- c) notas explicativas que indiquem os principais critérios contábeis adotados no exercício e explicações para eventuais variações patrimoniais relevantes, em complementação às demonstrações contábeis, com destaque para a análise consubstanciada das restrições apuradas nas conformidades contábeis de Órgão Superior junto ao Sistema Siafi, a que departamento ou setor a contabilidade do órgão está subordinada, além de outras informações que sejam julgadas pertinentes e necessárias para a análise das Contas do Governo do exercício de 2011.

Na oportunidade, com a certeza de sua atenção, aproveito para renovar a V. Excelência os meus mais sinceros e antecipados agradecimentos.

Respeitosamente,


JOSE MÚCIO MONTEIRO
Ministro-Relator

A Sua Excelência o Senhor
MARCO MALA
Presidente da Câmara dos Deputados
Brasília-DF



RELATÓRIO DE EXECUÇÃO
ORÇAMENTÁRIA E FINANCEIRA
DA CÂMARA DOS DEPUTADOS
(Atendimento ao Aviso nº 06/11 TCU)

2011

ÍNDICE ANALÍTICO

1 - APRESENTAÇÃO	3
2 - ATENDIMENTO AO ITEM "a" DO AVISO Nº 06/2011 GAB Min JM DO TRIBUNAL DE CONTAS DA UNIÃO	4
2.1 - Resultados Alcançados por Unidade Orçamentária, Programa e Ação.....	6
2.1.1 - Programa 0089 – Previdência de Inativos e Pensionistas da União.....	6
2.1.2 - Programa 0553 – Atuação Legislativa da Câmara dos Deputados (UO: 01.101 – CD)	8
2.1.3 - Programa 0901 – Operações Especiais: Cumprimento de Sentenças Judiciais	20
2.1.4 - Programa 0909 – Operações Especiais: Outros Encargos Especiais	21
2.1.5 - Programa 0910 – Gestão da Participação em Organismos Internacionais.....	21
2.1.6 - Programa 0553 – Atuação Legislativa da Câmara dos Deputados (UO: 01.901 – FRCD).....	24
2.1.7 - Quadro Analítico das Receitas do Fundo Rotativo da Câmara dos Deputados de 2009 a 2011	29
2.1.8 - Arrecadação de 2011 do Fundo Rotativo da Câmara dos Deputados por Natureza de Receita.....	31
2.1.9 - Resumo Orçamentário Global da Câmara dos Deputados por Esfera e Grupo de Despesa.....	32
2.1.10 - Quadro e Gráficos Comparativos das Dotações e Execuções Globais, de 2009 a 2011, da Câmara dos Deputados por Grupo de Despesa.....	35
3 - ATENDIMENTO AO ITEM "b" DO AVISO Nº 06/2011 Gab Min JM DO TRIBUNAL DE CONTAS DA UNIÃO	36
3.1 - Dos Indicadores do Balanço Orçamentário.....	36
3.1.1 - Índice da Execução da Receita	36
3.1.2 - Índice da Execução da Despesa.....	37
3.2 - Dos Indicadores do Balanço Financeiro	37
3.2.1 - Índice da Execução Orçamentária	37
3.3 - Dos Indicadores do Balanço Patrimonial	38
3.3.1 - Índice de Liquidez Absoluta, Imediata ou Instantânea - LI	38
3.3.2 - Índice de Liquidez Corrente - LC	38
3.3.3 - Índice de Liquidez Geral - LG	38
3.3.4 - Índice de Liquidez Financeira - LF	39
3.3.5 - Capital Circulante Líquido Financeiro – CCLF.....	39
3.3.6 - Índice de Endividamento Real – ER.....	39
3.4 - Dos Indicadores das Variações Patrimoniais	40
3.4.1 - Índice do Resultado das Variações Orçamentárias	40
3.4.2 - Índice do Resultado das Mutações Patrimoniais	40
3.4.3 - Índice do Resultado das Variações Extraorçamentárias	40
3.4.4 - Índice do Resultado das Variações Patrimoniais	41
3.5 - Dos Indicadores das Disponibilidades Financeiras	42
3.5.1 - Índice de Capacidade de Pagamento	42
3.6 - Recursos Provenientes da Alienação de Ativos	42

3.7 - Composição das Disponibilidades Financeiras	42
4 - ATENDIMENTO AO ITEM "c" DO AVISO Nº 06/2011 Gab Min JM DO TRIBUNAL DE CONTAS DA UNIÃO	44
5 - COMPLEMENTAÇÃO DO ATENDIMENTO AO ITEM "c" DO AVISO Nº 06/2011 Gab Min JM DO TRIBUNAL DE CONTAS DA UNIÃO	50
5.1 - Balanço Orçamentário	50
5.2 - Balanço Financeiro	51
5.3 - Balanço Patrimonial	52
5.4 - Demonstração das Variações Patrimoniais	53
5.5 - Disponibilidades Financeiras	54
5.6 - Dotação e Execução da Despesa por Unidade Orçamentária	55
5.7 - Dotação e Execução da Despesa por Fonte	56
5.8 - Dotação e Execução das Despesas por Função e Subfunção	57
5.9 - Dotação e Execução da Despesa por Programa	58
5.10 - Dotação e Execução da Despesa por Ação	59
5.11 - Dotação e Execução da Despesa por Categoria Econômica, Grupo, Modalidade de Aplicação e Natureza	60
5.12 - Dotação e Execução Orçamentária e Financeira Consolidada	61
5.13 - Quadro das Ações Desenvolvidas	62

1 - APRESENTAÇÃO

O presente relatório trata da execução orçamentária e financeira da Câmara dos Deputados, referente ao exercício financeiro de 2011, e foi elaborado de acordo com as orientações do Tribunal de Contas da União (TCU), constantes do Aviso nº 06 – Gab Min JM, de 1/11/11.

Os dados de natureza contábil, orçamentária e financeira foram organizados e apresentados em demonstrativos e quadros, a partir dos quais foram calculados os diversos indicadores das situações orçamentária, financeira e patrimonial deste Órgão.

Os quadros e demonstrativos que fazem parte do item 5 deste relatório também foram elaborados tomando-se como base o Aviso nº 06/2011 do TCU.

Este relatório foi elaborado e sistematizado pela Comissão de servidores designada pela Portaria nº 02, de 9/12/11, do Diretor do Departamento de Finanças, Orçamento e Contabilidade – DEFIN, nos termos do artigo 8º da Instrução nº 01, de 18/11/11, do Diretor-Geral.

Os trabalhos da Comissão foram coordenados pelo Diretor da Coordenação de Contabilidade e supervisionados pelo Diretor do DEFIN.

2 - ATENDIMENTO AO ITEM “a” DO AVISO Nº 06/2011 GAB Min JM DO TRIBUNAL DE CONTAS DA UNIÃO

“os resultados alcançados pelos programas sob responsabilidade do órgão, destacando, para cada uma das ações integrantes dos mesmos: os montantes de recursos orçados, liquidados, pagos e inscritos em restos a pagar não processados, bem como as metas físicas previstas e realizadas, comentando os resultados observados.”

O orçamento da Câmara dos Deputados é elaborado e executado no âmbito de duas unidades orçamentárias: 01.101 – Câmara dos Deputados – e 01.901 – Fundo Rotativo da Câmara dos Deputados. Na unidade Câmara são alocadas as dotações dependentes de cotas financeiras do Tesouro Nacional; na unidade Fundo Rotativo, eminentemente complementar à anterior, são alocadas as dotações vinculadas à arrecadação própria.

Diante disso, e em conformidade com a Lei nº 11.653, de 7/4/08, que dispõe sobre o Plano Plurianual para o período 2008/2011, e considerando também o modelo programático contido na Portaria nº 42, de 14/4/99, do Ministério do Planejamento, Orçamento e Gestão, o orçamento deste Órgão foi detalhado em cinco programas:

- 0089 – Previdência de Inativos e Pensionistas da União;
- 0553 – Atuação Legislativa da Câmara dos Deputados;
- 0901 – Operações Especiais: Cumprimento de Sentenças Judiciais;
- 0909 – Operações Especiais: Outros Encargos Especiais;
- 0910 – Operações Especiais: Gestão da Participação em Organismos Internacionais.

Os programas 0089 – Previdência de Inativos e Pensionistas da União – e 0901 – Operações Especiais: Cumprimento de Sentenças Judiciais – são compostos essencialmente por ações que visam ao cumprimento de dispositivos legais e constitucionais, das quais não resulta produto nem há contraprestação direta sob a forma de bens ou serviços.

O programa 0553 – Atuação Legislativa da Câmara dos Deputados – integra o conjunto de ações vinculadas à atividade fim do órgão. Seus produtos são ofertados diretamente à sociedade – ainda que nem sempre aferíveis – e são resultantes da função legiferante e demais atribuições constitucionais, como a fiscalização da atuação governamental, a apuração de fatos relevantes para a ordem pública e o debate de temas de interesse nacional. É programa finalístico por excelência, ligado às atividades constitucionais e regimentais da Casa, de modo que praticamente todos os trabalhos desenvolvidos na Instituição constituem a própria execução do programa.

O programa 0909 – Operações Especiais: Outros Encargos Especiais – foi incluído na programação do Órgão a partir do exercício de 2002, a fim de dar cumprimento às disposições contidas no art. 6º da Lei nº 9.506, de 30/10/97, que trata da participação da Câmara dos Deputados e do Senado Federal na celebração de convênios com entidades estaduais e municipais de segurança parlamentar, visando à implantação de sistema de compensação financeira das contribuições dos segurados, em conformidade com o tempo do respectivo mandato.

O programa 0910 – Operações Especiais: Gestão da Participação em Organismos Internacionais – tem por finalidade permitir a participação da Câmara dos Deputados em organismos internacionais de intercâmbio legislativo.

Para a oportuna alocação das dotações aos programas e a execução das despesas, foram consideradas, sobretudo, as disposições da Lei Complementar nº 101, de 4/5/00 (Lei de Responsabilidade Fiscal – LRF), da Lei nº 11.653, de 7/4/08 (Plano Plurianual para o período 2008/2011), e da Lei nº 12.309, de 9/8/10 (LDO para 2011), cujas imposições de limite de gasto terão seu cumprimento demonstrado adiante.

A Lei Orçamentária Anual – LOA/2011 (Lei nº 12.381, de 9/2/11) – fixou ao Órgão a dotação inicial de R\$ 4.225.184.594,00, que sofreu modificações ao longo do exercício, conforme quadro a seguir:

PROGRAMA	DESCRIÇÃO DO PROGRAMA	DOTAÇÃO INICIAL (A)		ALTERAÇÕES (B)		DOTAÇÃO ATUALIZADA (C)				MOV. CRÉDITO (D)				CRÉDITO INDISPONÍVEL (E)		DOTAÇÃO DISPONÍVEL (F=C-D-E)	
		FISCAL	SEGURIDADE	Valor	% B/A	FISCAL	SEGURIDADE	% C/A	% D/C	FISCAL SEC.	% D/C	FISCAL	SEGURIDADE	% E/C	% F/C	Valor	% F/C
0089	Providência de Inativos e Pensionistas da União	0,00	948.043,084,00	127.276.471,00	13,43	0,00	1.075.319.555,00	113,43	0,00	0,00	0,00	0,00	0,00	0,00	0,00	1.075.319.555,00	100,00
0653	Atribuição Legislativa da Câmara dos Deputados	3.205.290.973,00	711.215.330,00	123.276.471,00	13,42	3.075.514.502,00	75.715.330,00	96,18	0,00	0,00	0,00	22.423.541,00	0,00	0,00	0,00	3.128.806.291,00	99,29
0901	O. Especial: Cumprimento de Sentenças	28.000,00	0,00	0,00	0,00	28.000,00	0,00	100,00	0,00	0,00	0,00	0,00	0,00	0,00	0,00	28.000,00	100,00
0909	O. Especial: Outros Encargos Especiais	0,00	287.707,00	0,00	0,00	0,00	287.707,00	100,00	0,00	0,00	0,00	0,00	0,00	0,00	0,00	287.707,00	100,00
0910	Gestão da Participação em Org. Internacionais	319.500,00	0,00	0,00	0,00	319.500,00	0,00	100,00	0,00	0,00	0,00	0,00	0,00	0,00	0,00	319.500,00	100,00
		3.205.638.473,00	1.812.546.121,00	0,00	0,05	3.075.862.002,00	1.151.322.597,00	100,95	0,00	0,00	0,00	22.423.541,00	0,00	0,00	0,53	4.204.761.053,00	99,47
	TO TOTAIS	4.225.184.594,00		2.000.000,00		4.227.184.594,00						22.423.541,00					

Fonte: SIAFI Gerencial

O Orçamento da Câmara dos Deputados sofreu contingenciamento de recursos em 2011, o qual foi aplicado com base na LRF e na LDO para 2011, visando atingir a meta consolidada de superávit primário fiscal, programada para o setor público, em 2011, equivalente a 3,10% do Produto Interno Bruto – PIB (o valor inicialmente programado, de acordo com a Lei nº 12.309, de 9/8/10 – LDO para 2011 – era de 3,30% do PIB; no entanto, a meta foi reduzida para 3,10% do PIB pela Lei nº 12.377, de 30/12/10). Dessa forma, coube à Câmara dos Deputados um contingenciamento inicial de R\$ 57.012.949,00, conforme Mensagem Presidencial nº 70, de 18/3/11. As ações de Ampliação do Edifício Anexo IV e de Construção do Anexo V suportaram este contingenciamento, respectivamente em R\$ 30.856.699,00 e R\$ 26.156.250,00. Na ocasião da avaliação de receitas e despesas primárias referentes ao quarto bimestre de 2011, houve a ampliação dos limites de empenho e movimentação financeira, no valor de R\$ 15.748.945,00, nos termos da Mensagem Presidencial nº 384, de 16/9/11, o qual foi disponibilizado na ação de Construção do Anexo IV. Após o fechamento do quinto bimestre, ocorreu mais uma ampliação de limites, informada pela Mensagem Presidencial nº 517, de 17/11/11, no valor de R\$ 18.840.463,00, dos quais R\$ 15.107.754,00 foram aplicados na ação de Ampliação do Edifício Anexo IV e

R\$ 3.732.709,00 na ação de Construção do Anexo V. O valor final contingenciado foi de R\$ 22.423.541,00, os quais se mantiveram indisponíveis para empenho, por decisão da Alta Administração do Órgão.

Pela tabela acima, a dotação inicial, no valor de R\$ 4.225.184.594,00, sofreu um acréscimo de R\$ 2.000.000,00, por meio de crédito especial, nos termos da Lei nº 12.370, de 29/12/10, o qual foi reaberto no orçamento de 2011, mediante a Portaria CD nº 2, de 28/1/11. O motivo da reabertura está relacionado à Construção do Centro de Gestão e Armazenagem de Materiais da Câmara dos Deputados no SIA, detalhado adiante.

No item a seguir, será apresentada a análise dos resultados alcançados pelo Órgão, na execução orçamentária de 2011, por unidade orçamentária, programa e ação, comparativamente com a previsão para o exercício.

2.1 - Resultados Alcançados por Unidade Orçamentária, Programa e Ação

Unidade Orçamentária: 01.101 – Câmara dos Deputados

2.1.1 - Programa 0089 – Previdência de Inativos e Pensionistas da União

Operação Especial: Pagamento de Aposentadorias e Pensões Código: 09.272.0089.0396.0001

DOTAÇÃO INICIAL (A)	ALTERAÇÕES		DOTAÇÃO ATUALIZADA		CRÉDITO INDISPONÍVEL		DESPESA LIQUIDADADA		DESPESA PAGA		RP INSCRITOS NÃO PROCESSADOS		DOTAÇÃO DISPONÍVEL	
	Valor (B)	% B/A	Valor (C)	% C/A	Valor (D)	% D/C	Valor (E)	% E/C	Valor (F)	% F/E	Valor (G)	% G/C	Valor (H=C-D-E-G)	% H/C
838.150.607,00	137.000.000,00	16,35	975.150.607,00	116,35	0,00	0,00	893.150.844,42	91,59	893.150.844,42	100,00	81.997.698,30	8,41	2.064,28	0,00

Fonte: SIAFI Gerencial

Esta operação especial compreende as dotações necessárias à cobertura dos gastos com pessoal inativo e pensionistas. Embora não houvesse previsão de meta na LOA para 2011, em função de alterações promovidas pela Secretaria de Orçamento Federal (SOF), foram atendidos 3.584 beneficiários (2.479 inativos e 1.105 pensionistas).

Em 2011, o Presidente da Câmara dos Deputados autorizou a suplementação desta ação em R\$ 137.000.000,00, sendo R\$ 104.000.000,00 por meio da Portaria CD nº 14, de 14/9/11, R\$ 22.500.000,00 pela Portaria CD nº 21, de 14/12/11, e R\$ 10.500.000,00 pela Portaria CD nº 23, de 28/12/11, em face da grande quantidade de aposentadorias ocorridas no segundo semestre de 2011.

Operação Especial: Reestruturação de Cargos, Carreiras e Revisão de Remunerações - Aposentadorias, Reformas e Pensões
Código: 09.274.0089.0C05.0001

DOTAÇÃO INICIAL (A)	ALTERAÇÕES		DOTAÇÃO ATUALIZADA		CRÉDITO INDISPONÍVEL		EXECUÇÃO						DOTAÇÃO DISPONÍVEL		R\$ 1,00
							DESPESA LIQUIDADADA		DESPESA A PAGAR						
	Valor (B)	% B/A	Valor (C)	% C/A	Valor (D)	% D/C	Valor (E)	% E/C	Valor (F)	% F/E	Valor (G)	% G/C	Valor (H)=C+D+E+G	% H/C	
37.892.477,00		Valor (C)	0,00	0,00	0,00	0,00	0,00	0,00	0,00	0,00	0,00	0,00	0,00		
(37.892.477,00)	(-100,00)														
Fonte: SIAFI (Gerencial)															

O total da dotação inicial (R\$ 37.892.477,00) foi oferecido como recurso compensatório para abertura do crédito suplementar, autorizada pela Portaria CD nº 14, de 14/9/11. É oportuno mencionar que as ações referentes à reestruturação de cargos e carreiras não se destinam à execução orçamentária e financeira, mas tão somente à visibilidade dos recursos reservados para tal fim. Para executá-los, faz-se necessária a retificação orçamentária (remanejamento) pela via de crédito adicional. A despesa objeto desta ação refere-se ao pagamento da revisão dos subsídios dos membros do Poder Legislativo, aprovada pelo Decreto Legislativo 805/2010.

Operação Especial: Encargos Previdenciários com Pensionistas do Extinto Instituto de Previdência dos Congressistas - IPC
Código: 09.274.0089.0397.0001

DOTAÇÃO INICIAL (A)	ALTERAÇÕES		DOTAÇÃO ATUALIZADA		CRÉDITO INDISPONÍVEL		EXECUÇÃO						DOTAÇÃO DISPONÍVEL	
							DESPESA LIQUIDADADA		DESPESA A PAGAR					
	Valor (B)	% B/A	Valor (C)	% C/A	Valor (D)	% D/C	Valor (E)	% E/C	Valor (F)	% F/E	Valor (G)	% G/C	Valor (H=C-D-E-G)	% H/C
72.000.000,00	28.168.948,00	39,12	100.168.948,00	139,12	0,00	0,00	99.869.808,78	99,70	99.869.808,78	100,00	0,00	0,00	299.139,22	0,30
Fonte: SIAFI (Gerencial)														

Esta ação tem por finalidade assegurar o pagamento de aposentadorias e pensões para os beneficiários que estavam sob a responsabilidade do extinto Instituto de Previdência dos Congressistas - IPC. Na LOA para 2011, não houve previsão de meta, em função de alterações promovidas pela SOF, no entanto foram atendidos 1.682 beneficiários (917 inativos e 765 pensionistas).

Em 2011, esta ação sofreu acréscimos de R\$ 28.168.948,00, por meio da abertura de crédito suplementar, cujo valor inicial era de R\$ 28.968.948,00, com a finalidade de suprir insuficiência de recursos, conforme a Portaria CD nº 14, de 14/9/11. Posteriormente, houve a dedução de R\$ 800.000,00 desse crédito suplementar, os quais foram oferecidos como recurso compensatório, por meio da Portaria CD nº 21, de 14/12/11.

execução orçamentária e financeira, mas tão somente à visibilidade dos recursos reservados para tal fim. Para executá-los, faz-se necessária a retificação orçamentária (remanejamento) pela via de crédito adicional. A despesa prevista nessa ação levou em conta a nomeação de 278 novos servidores que entraram em exercício em 2011, além da revisão dos subsídios dos Parlamentares, conforme o Decreto Legislativo 805/2010.

Atividade: Processo Legislativo
Código: 01.031.0553.4061.0001
Produto: Sessão realizada (unidade) 2.116

DOTAÇÃO INICIAL (A)	ALTERAÇÕES		DOTAÇÃO ATUALIZADA		CRÉDITO INDISPONÍVEL		EXECUÇÃO				DOTAÇÃO DISPONÍVEL			
							DESPESA LIQUIDADADA		DESPESA A PAGAR		RP INSCRITOS NÃO PROCESSADOS			
	Valor (B)	% B/A	Valor (C)	% C/A	Valor (D)	% D/C	Valor (E)	% E/C	Valor (F)	% F/E	Valor (G)	% G/C	Valor (H)=C-D-E-G	% H/C
2.579.168.416,00	(40.807.390,00)	(1,58)	2.538.361.026,00	98,42	0,00	0,00	2.296.072.042,67	90,45	2.286.074.821,23	99,56	173.538.003,63	6,84	68.750.979,68	2,71

Fonte: SIAFI Cerebral

Esta ação tem por objetivo viabilizar os gastos com pessoal ativo da Casa (deputados e servidores) e também com o custeio administrativo e operacional do Órgão. Tem como propósito garantir o trabalho intelectual necessário à apreciação das proposições, à fiscalização e controle da atuação estatal, à apuração de fatos determinados, à defesa das minorias, aos debates sobre assuntos de interesse nacional, regional e setorial, e ao desempenho de outras tarefas legislativas e administrativas. Visa, enfim, assegurar a força de trabalho necessária à plena atuação do Órgão.

O produto estabelecido relaciona-se com o número de sessões realizadas na Casa. Em 2011, foram realizadas 2.086 sessões, sendo 374 no Plenário, 1.406 reuniões nas comissões permanentes e 306 nas comissões temporárias. Foram apreciadas 469 matérias pelo Plenário, com destaque para a aprovação de 2 Propostas de Emenda à Constituição, 37 Medidas Provisórias, 2 Projetos de Lei Complementar, 35 Projetos de Lei Ordinária, 55 Projetos de Decreto Legislativo e 9 Projetos de Resolução. Adicionalmente, foram aprovadas, conclusivamente, 494 matérias pelas comissões.

RS 100

No que se refere ao pessoal ativo e ao custeio administrativo e operacional do Órgão, destacamos o comportamento dos gastos com os grupos de despesa a seguir relacionados (Unidade Orçamentária “Câmara dos Deputados”), vinculados à ação orçamentária “Processo Legislativo” (incluída a dotação referente aos créditos adicionais no exercício):

GRUPO DE DESPESA	DOTAÇÃO INICIAL (A)	ALTERAÇÕES		DOTAÇÃO ATUALIZADA	MOV. CRÉDITO	CRÉDITO INDISPONÍVEL		EXECUÇÃO				DOTAÇÃO DISPONÍVEL			
								DESPESA LIQUIDADA		DESPESA PAGA		RP INSCRITOS NÃO PROCESSADOS		Valor (D)=C+D+E+F+H	
		Valor (B)	% B/A	Valor (C)	% C/A	Valor (D)	% D/C	Valor (E)	% E/C	Valor (G)	% G/F	Valor (H)	% H/C		
PESSOAL E ENC. SOCIAIS	2.064.394.034,00	(22.600.000,00)	(1,09)	2.041.794.034,00	98,91	0,00	0,00	1.953.096.593,58	95,66	1.953.096.593,58	100,00	88.581.249,70	4,34	116.200,72	0,01
OUTRAS DESP. CORRENTES	460.672.034,00	(24.707.390,00)	(5,36)	435.964.644,00	94,64	0,00	0,00	340.252.142,92	78,05	330.255.089,48	97,06	53.179.895,05	12,66	40.532.626,03	9,30
INVESTIMENTOS	55.000.000,00	6.500.000,00	11,82	61.500.000,00	111,82	0,00	0,00	3.111.810,89	5,06	3.111.642,89	99,99	30.016.719,36	48,81	28.371.469,73	46,13
TOTAIS	2.580.066.068,00	(40.807.390,00)	(1,58)	2.539.258.678,00	98,42	0,00	0,00	2.296.460.537,39	90,44	2.286.463.315,95	99,56	173.777.564,11	6,84	69.020.296,50	2,72

Fonte: SIAFI Gerencial

- a) **Pessoal e Encargos Sociais** (Grupo de Natureza de Despesa – GND 1): Essa dotação orçamentária se refere aos gastos com servidores ativos e parlamentares. Em 2011, não houve despesas com terceirizados no elemento 34 (outras despesas de pessoal decorrentes de contratos de terceirização);
- b) **Outras Despesas Correntes** (Grupo de Natureza de Despesa – GND 3): compreende as dotações para o custeio administrativo e operacional do Órgão, com o objetivo de viabilizar o cumprimento pleno das prerrogativas da Casa. Envolve, assim, gastos com o fornecimento de passagens aéreas e terrestres a deputados, servidores e dependentes de comissão; concessão de diárias no país e no exterior; recrutamento e seleção de pessoal; contratação de pessoal especializado necessário ao funcionamento da Rádio, Jornal e TV Câmara; contratação de serviços de consultoria e assessoria, de locomoção e hospedagem, de manutenção de máquinas, equipamentos e veículos automotores, de impressão e distribuição do Jornal da Câmara e do Diário da Câmara dos Deputados, de reprografia e publicação de documentos diversos, de postagem, telefonia e telecomunicações, de telefonia fixa e móvel, entre outros; aquisição e guarda de material de consumo e permanente de uso comum da Casa e específico para funcionamento da Rádio, Jornal e TV Câmara; assinatura de jornais, periódicos e afins; locação de mão de obra; concessão de auxílio-moradia aos deputados; ressarcimento de gastos parlamentares nos estados de origem; desempenho de atividades administrativas diversas. Diz respeito também aos gastos com a “Manutenção e Conservação de Bens Imóveis”, cujas despesas, em exercícios passados, dispunham de dotação específica destinada à realização de reparos e conservação de prédios administrativos da Câmara dos Deputados, bem como à instalação de equipamentos e estruturas nos imóveis em referência;

- c) **Investimentos** (Grupo de Natureza de Despesa – GND 4): as despesas compreendidas nesse grupo destinam-se à aquisição de materiais permanentes diversos, como mobiliário, equipamentos de informática, equipamentos para a Secretaria de Comunicação Social e pequenas obras. A baixa realização de investimentos decorreu, principalmente, da aquisição parcial de equipamentos pela Secretaria de Comunicação Social e pelo Centro de Informática, como por exemplo: equipamentos para a implantação da TV Digital;

equipamentos para armazenamento de dados (*storages*) e equipamentos para a rede de dados. Outro fator que proporcionou economia de recursos foi a utilização do pregão eletrônico. Segundo informação prestada pelo Departamento Técnico, a maior parte das licitações foi homologada com valores até 30% inferiores aos respectivos custos estimados. Essa economia se reflete na diferença entre o limite orçamentário e o valor empenhado. É importante ressaltar também o contingenciamento sofrido logo no início do ano, no valor de R\$ 57.012.949,00, o qual só foi liberado parcialmente nos meses de setembro e novembro.

No âmbito desta ação, houve a abertura dos seguintes créditos adicionais:

- de R\$ 8.807.390,00, do GND 3, a título de recursos compensatórios, para abertura de crédito suplementar no GND 4 da ação de Reforma dos Imóveis Funcionais Destinados à Moradia dos Deputados Federais, objeto da Portaria CD nº 12, de 19/7/11;
- de R\$ 5.900.000,00, do GND 3, a título de recursos compensatórios, para abertura de crédito suplementar no GND 4 da ação de Reforma dos Imóveis Funcionais Destinados à Moradia dos Deputados Federais, objeto da Lei nº 12.579, de 29/12/11;
- de R\$ 6.500.000,00, do GND 3, a título de recursos compensatórios, para abertura de crédito suplementar no GND 4 da mesma ação, objeto da Portaria CD nº 21, de 14/12/11;
- de R\$ 10.500.000,00, do GND 1, a título de recursos compensatórios, para abertura de crédito suplementar no GND 1 da ação de Pagamento de Aposentadorias e Pensões, objeto da Portaria CD nº 23, de 28/12/11;
- de R\$ 3.500.000,00, do GND 3, a título de recursos compensatórios, para abertura de crédito suplementar no GND 3 da ação de Assistência Médica e Odontológica aos Servidores, Empregados e seus Dependentes, objeto da Portaria CD nº 21, de 14/12/11;
- de R\$ 21.700.000,00, do GND 1, a título de recursos compensatórios, para abertura de crédito suplementar no GND 1 da ação de Pagamento de Aposentadorias e Pensões, objeto da Portaria CD nº 21, de 14/12/11;
- de suplementação de R\$ 9.600.000,00 destinados ao GND 1, objeto da Portaria CD nº 14, de 14/9/11.

Operação Especial: Contribuição da União, de suas Autarquias e Fundações para o Custeio do Regime de Previdência dos Servidores Públicos Federais
Código: 01.122.0553.09HB.0001

DOTAÇÃO INICIAL (A)	ALTERAÇÕES		DOTAÇÃO ATUALIZADA		CRÉDITO INDISPONÍVEL		EXECUÇÃO				DOTAÇÃO DISPONÍVEL	
	Valor (B)	% B/A	Valor (C)	% C/A	Valor (D)	% D/C	Valor (E)	% E/C	Valor (F)	% F/E	Valor (G)	% G/C
217.971.355,00	9.004.200,00	4,13	226.975.555,00	104,13	0,00	0,00	206.700.270,30	91,07	206.700.270,30	100,00	20.244.950,35	8,92
											Valor (H=C-D+E-G)	30.334,15
												0,01

Fonte: SIAFI Gerencial

Esta ação, com indicador de resultado primário de despesas financeiras, foi criada para assegurar a contribuição da União, de suas autarquias e fundações para o custeio do regime de previdência dos servidores públicos federais, na forma do art. 8 da Lei nº 10.887, de 18/6/04.

Em 2011, houve a abertura de crédito suplementar, no valor de R\$ 9.004.200,00, proveniente do Grupo de Natureza de Despesa 1 (GND 1 – Pessoal e Encargos Sociais), por meio da Portaria CD nº 14, de 14/9/11.

A despesa executada também leva em conta a nomeação de 278 novos servidores que entraram em exercício em 2011.

Projeto: Construção do Centro de Gestão e Armazenagem de Materiais da Câmara dos Deputados no SIA
Código: 01.122.0553.10C4.0101
Produto: edifício construído (% de execução física) 9

DOTAÇÃO INICIAL (A)	ALTERAÇÕES		DOTAÇÃO ATUALIZADA		CRÉDITO INDISPONÍVEL		EXECUÇÃO				DOTAÇÃO DISPONÍVEL	
	Valor (B)	% B/A	Valor (C)	% C/A	Valor (D)	% D/C	Valor (E)	% E/C	Valor (F)	% F/E	Valor (G)	% G/C
0,00	700.000,00	0,00	700.000,00	0,00	0,00	0,00	0,00	0,00	0,00	0,00	600.000,00	85,71
											Valor (H=C-D+E-G)	100.000,00
												14,29

Fonte: SIAFI Gerencial

Esta ação foi inserida no orçamento da Câmara dos Deputados por meio de crédito especial, objeto da Lei nº 12.370, de 29/12/10, o qual foi reaberto no orçamento de 2011, por meio da Portaria CD nº 2, de 28/1/11, no valor de 2.000.000,00. Tal procedimento propiciou a contratação de projetos complementares com a empresa Cinnanti Arquitetura e Engenharia Ltda., no valor de R\$ 600.000,00, inscrito integralmente em restos a pagar. O saldo não utilizado, no valor de R\$ 1.300.000,00, foi remanejado para a ação de Reformas dos Imóveis Funcionais Destinados à Moradia dos Deputados Federais.

Projeto: Construção do Centro de Tecnologia da Câmara dos Deputados

Código: 01.122.0553.10S2.0101

Produto: edifício construído (% de execução física) 57

DOTAÇÃO INICIAL(A)	ALTERAÇÕES		DOTAÇÃO ATUALIZADA		CRÉDITO INDISPONÍVEL		EXECUÇÃO				DOTAÇÃO DISPONÍVEL			
	Valor (B)	% B/A	Valor (C)	% C/A	Valor (D)	% D/C	Valor (E)	% E/C	Valor (F)	% F/E	Valor (G)	% G/C	Valor (H=C-D-E-G)	% H/C
16.115.625,00	0,00	0,00	16.115.625,00	100,00	0,00	0,00	69.877,62	0,43	69.877,62	100,00	11.318.872,84	70,24	4.728.874,54	29,33

Fonte: SIAFI Gerencial

O Centro de Tecnologia da Câmara dos Deputados tem por finalidade abrigar a infraestrutura de redundância aos sistemas de informática do Órgão, bem como a administração do Complexo Avançado, posto médico e depósito, e três subsolos para cerca de 240 vagas. A obra está prevista para ser construída em três etapas.

Para a execução da primeira etapa, foi contratada a empresa Engenfort Construtora Ltda., que executou, até a última medição (novembro de 2011), o equivalente a 62% da obra contratada. No entanto, boa parte desse percentual físico foi pago à conta de empenhos de 2009 e 2010. Dos 57% de execução física previstos, foram executados, à conta do orçamento de 2011, 0,25%.

Para a segunda etapa das obras civis, foi contratada a empresa PW Construções Ltda. O empenho, no valor de R\$ 10.815.508,11, teve seu saldo inscrito em Restos a Pagar.

Da dotação inicial em 2011, o montante de R\$ 11.388.750,46 foi empenhado, dos quais R\$ 11.318.872,84 foram inscritos em Restos a Pagar Não Processados. A diferença de R\$ 69.877,62 representa o valor pago à conta do orçamento de 2011. Cabe destacar ainda uma reinscrição, no valor de R\$ 3.881.604,75, referente à primeira etapa da obra.

Projeto: Reforma dos Imóveis Funcionais Destinados à Moradia dos Deputados Federais**Código: 01.122.0553.12F2.0101****Produto: imóvel reformado (unidade) 134**

DOTAÇÃO INICIAL (A)	ALTERAÇÕES		DOTAÇÃO ATUALIZADA		CRÉDITO INDISPONÍVEL		DESPESA LIQUIDADADA		EXECUÇÃO		RP INS CRITOS NÃO PROCESSADOS		DOTAÇÃO DISPONÍVEL	
	Valor (B)	% B/A	Valor (C)	% C/A	Valor (D)	% D/C	Valor (E)	% E/C	Valor (F)	% F/E	Valor (G)	% G/C	Valor (H=C-D-E-G)	% H/C
44.036.990,00	16.007.390,00	36,35	60.044.340,00	136,35	0,00	0,00	11.187.007,18	18,63	10.805.145,06	96,59	41.733.223,62	69,50	7.124.109,20	11,86

Fonte: SIAFI Gerencial

O projeto de reforma abrange 18 blocos de 24 apartamentos cada, perfazendo um total de 432 unidades a serem reformadas a um custo de R\$ 144.000.000,00, previsto no PPA 2008-2011. No exercício de 2011, foram reformados 96 apartamentos. É importante ressaltar que a existência de dotação disponível ao final do ano deveu-se ao fato de que houve abertura de créditos suplementares em favor desta ação orçamentária e economia na licitação. A estimativa de gastos da licitação dos blocos C, D e E, da SQN 302, inicialmente de R\$ 44.712.352,17, foi empenhada em R\$ 38.455.757,45. Adicionalmente, alguns processos de aditivos aos contratos não foram concluídos em 2011.

Para fins de viabilização da licitação da terceira etapa das obras, a dotação inicial foi suplementada em duas ocasiões: na primeira delas, recebeu suplementação no valor de R\$ 8.807.390,00, por meio da Portaria CD nº 12 de 19/7/11; na segunda, o reforço foi de R\$ 7.200.000,00 por intermédio da Lei nº 12.579 de 29/12/11.

Atividade: Contribuição da União, de suas Autarquias e Fundações para o Custeio do RPSPF Decorrente da Criação e/ou Provimento de Cargos e Funções e Reestruturação de Cargos e Carreiras e Revisão de Remunerações

Código: 01.122.0553.20AK.0001

DOTAÇÃO INICIAL (A)	ALTERAÇÕES		DOTAÇÃO ATUALIZADA		CRÉDITO INDISPONÍVEL		DESPESA LIQUIDADADA		EXECUÇÃO		RP INS CRITOS NÃO PROCESSADOS		DOTAÇÃO DISPONÍVEL	
	Valor (B)	% B/A	Valor (C)	% C/A	Valor (D)	% D/C	Valor (E)	% E/C	Valor (F)	% F/E	Valor (G)	% G/C	Valor (H=C-D-E-G)	% H/C
9.004.200,00	(9.004.200,00)	(100,00)	0,00	0,00	0,00	0,00	0,00	0,00	0,00	0,00	0,00	0,00	0,00	0,00

Fonte: SIAFI Gerencial

Esta ação, com indicador de resultado primário de despesas financeiras, foi criada para assegurar o pagamento da Contribuição Patronal, ao Regime de Previdência do Servidor Público Federal, decorrente da ação orçamentária Criação e/ou Provimento de Cargos e Funções e Reestruturação de Cargos, Carreiras e Revisão de Remunerações, cujos valores constam do anexo específico da Lei Orçamentária, nos termos do 1º do art. 169 da Constituição, e na forma do art. 8º da Lei nº 10.887, de 18/6/04.

O valor total da dotação inicial (R\$ 9.004.200,00) foi oferecido como recurso compensatório para abertura do crédito suplementar, autorizado pela Portaria CD nº 14, de 14/9/11. A despesa prevista nessa ação levou em conta a nomeação de 278 novos servidores que entraram em exercício em 2011. É oportuno mencionar que as ações referentes à reestruturação de cargos e carreiras não se destinam à execução orçamentária e financeira, mas tão somente à visibilidade dos recursos reservados para tal fim. Para executá-los, faz-se necessária a retificação orçamentária (remanejamento) pela via de crédito adicional.

Atividade: Reparos e Conservação de Residências Funcionais dos Membros do Poder Legislativo

Código: 01.122.0553.4062.0101

Produto: imóvel conservado (unidade) 433

DOTAÇÃO INICIAL (A)	ALTERAÇÕES		DOTAÇÃO ATUALIZADA		CRÉDITO INDISPONÍVEL		EXECUÇÃO				DOTAÇÃO DISPONÍVEL	
	Valor (B)	% B/A	Valor (C)	% C/A	Valor (D)	% D/C	DESPESA LIQUIDADADA		DESPESA PAGUA		RP INSCRITOS NÃO PROCESSADOS	
15.400.000,00	0,00	0,00	15.400.000,00	100,00	0,00	0,00	Valor (E)	% E/C	Valor (F)	% F/E	Valor (G)	% G/C
							8.638.401,82	56,09	8.636.288,79	99,98	2.861.187,95	18,58
											Valor (H)=C-D-E-G	% H/C
											3.900.410,23	25,33

Fonte: SIAFI Gerencial

Nesta atividade é consignada a dotação necessária à cobertura das despesas com os 432 apartamentos funcionais destinados aos deputados e com a residência oficial do Presidente da Casa. Os recursos são destinados à realização de serviços de reparo, manutenção e conservação das instalações; à locação de mão-de-obra (serviços de limpeza, higiene e vigilância); à contratação de serviços diversos; ao fornecimento de água, energia elétrica e gás; à prestação de serviços de telefonia; e à aquisição de material de consumo e permanente, para preservar os bens e assegurar condições adequadas de habitabilidade.

Ocorreram 740 intervenções em 329 apartamentos funcionais, dentre elas: pintura, instalação e limpeza de cortinas e persianas, instalação de carpetes de madeira e aplicação de sinteco, lavagem, reforma e aquisição de mobiliários, pequenas reformas etc.

Atividade: Capacitação de Recursos Humanos

Código: 01.128.0553.4091.0001

Produto: servidor capacitado (unidade) 7.000

DOTAÇÃO INICIAL (A)	ALTERAÇÕES		DOTAÇÃO ATUALIZADA				CRÉDITO INDISPONÍVEL				EXECUÇÃO						DOTAÇÃO DISPONÍVEL					
											DESPESA LIQUIDADADA				DESPESA PAGA				RP INS CRITOS NÃO PROCESSADOS			
Valor (B)	% B/A	Valor (C)	% C/A	Valor (D)	% D/C	Valor (E)	% E/C	Valor (F)	% F/E	Valor (G)	% G/C	Valor (H)=C-D-E-G	% H/C									
3.600.000,00	0,00	0,00	3.600.000,00	100,00	0,00	0,00	1.803.569,12	50,10	1.803.569,12	100,00	350.677,41	9,74	1.445.753,47	40,16								

Fonte: SIAFI Orçencial

Destina-se ao atendimento do programa permanente de treinamento, capacitação e aperfeiçoamento dos servidores, visando ao cumprimento eficiente das atividades do Órgão, conforme o disposto no inciso III do art. 262 do Regimento Interno da Câmara dos Deputados.

Em 2011, foram treinados 10.640 servidores, com recursos de ambas as unidades orçamentárias, isto é, Câmara dos Deputados e Fundo Rotativo. Aqui cabe destacar os seguintes programas: Escola na Câmara, com 373 alunos atendidos na faixa etária entre 15 e 20 anos; Parlamento Jovem, o qual envolveu 77 alunos; e Estágio-Visita, que recebeu 312 universitários oriundos de 18 Unidades da Federação. No âmbito do Programa de Pós-Graduação, em 2011, houve a conclusão de duas turmas de especialização, além da realização da II Jornada de Pesquisa e Extensão da Câmara dos Deputados, evento que contou com a participação de 120 pessoas, sendo 105 servidores.

A baixa execução orçamentária nesta ação justifica-se principalmente pela não implementação do Mestrado Interinstitucional em Direito, a ser realizado em parceria com a Universidade de Santa Catarina. Até o final de 2011, a proposta ainda estava em análise pelo setor responsável, e por isso não gerou implicações financeiras.

Atividade: Assistência Médica e Odontológica aos Servidores, Empregados e seus Dependentes

Código: 01.301.0553.2004.0001

Produto: pessoa beneficiada (unidade) 26.038

DOTAÇÃO INICIAL (A)	ALTERAÇÕES		DOTAÇÃO ATUALIZADA		CRÉDITO INDISPONÍVEL		EXECUÇÃO				DOTAÇÃO DISPONÍVEL			
							DESPESA LIQUIDADADA		DESPESA PAGA				RP INS CRITOS NÃO PROCESSADOS	
	Valor (B)	% B/A	Valor (C)	% C/A	Valor (D)	% D/C	Valor (E)	% E/C	Valor (F)	% F/E	Valor (G)	% G/C	Valor (H)=C-D-E-G	% H/C
67.345.122,00	4.500.000,00	6,68	71.845.122,00	106,68		0,00	65.227.736,58	90,79	65.227.736,58	100,00	1.089.418,46	1,52	5.527.966,96	7,69

Fonte: SIAFI Orçencial

Essa atividade visa proporcionar aos servidores, empregados, seus dependentes e pensionistas condições para manutenção da saúde física e mental, exclusive pessoal contratado por tempo determinado (Lei nº 8.745, de 09/12/93). Em 2011, foram realizados 97.760 atendimentos nas diversas especialidades, ante o universo de 21.295 usuários.

A atividade abrange as dotações destinadas às despesas com serviços, material e equipamentos necessários à assistência médica-hospitalar, ambulatorial e emergencial nas instalações do Departamento Médico (DEMED), consoante disposto no art. 230 da Lei nº 8.112, de 11/12/90.

A partir de 1993, também foi incorporada nesta atividade a dotação para cobrir a participação da Câmara dos Deputados no Programa de Assistência à Saúde dos Servidores (Pró-Saúde), instituído pelo Ato da Mesa nº 72/93.

A dotação inicial foi suplementada em duas ocasiões ao longo de 2011, perfazendo um total de R\$ 4.500.000,00, por meio da Portaria CD nº 21, de 14/12/11, em razão da necessidade de garantir a continuidade da assistência médica aos deputados, servidores e respectivos dependentes.

Atividade: Auxílio-Alimentação aos Servidores e Empregados

Código: 01.306.0553.2012.0001

Produto: servidor beneficiado (unidade) 17.371

DOTAÇÃO INICIAL (A)	ALTERAÇÕES		DOTAÇÃO ATUALIZADA		CRÉDITO INDISPONÍVEL		DESPESA LIQUIDADADA		EXECUÇÃO		DOTAÇÃO DISPONÍVEL	
	Valor (B)	% B/A	Valor (C)	% C/A	Valor (D)	% D/C	Valor (E)	% E/C	Valor (F)	% F/E	Valor (G)	% G/C
128.367.944,00	(300.000,00)	-0,23	128.067.944,00	99,77	0,00	0,00	127.550.834,97	99,60	127.550.834,97	100,00	0,00	0,00
											Valor (H)=C-D-E-G	% H/C
											517.109,03	0,40

Fonte: SIAFI Gerencial

Esta atividade compreende as dotações destinadas à concessão do auxílio-alimentação aos servidores e empregados do Órgão. O benefício está legalmente respaldado nos seguintes dispositivos: art. 22 da Lei nº 8.460/92 (alterado pelo artigo 3º da Lei nº 9.527/97), art. 28 da Resolução CD nº 21/92, art. 7 da Resolução CD nº 28/98 e Ato da Mesa nº 49/96.

O total de 17.371 beneficiários a serem atendidos em 2011 foi estimado com base na quantidade de auxílios concedidos em março de 2010 (aproximadamente 16.349), acrescida da previsão de aumento de beneficiários, em razão de novas posses e da expectativa de aumento do número de Secretários Parlamentares, conforme Resolução nº 39/2006-CD, de março de 2006. A execução efetiva registrou, contudo, um atendimento mensal médio de 15.192 servidores.

Ao final de 2011, esta ação ofereceu recursos compensatórios no valor de R\$ 300.000,00, provenientes do Grupo de Natureza de Despesa 3 (GND 3 – Outras Despesas Correntes), para fins de suplementação da ação Assistência Médica e Odontológica aos Servidores, Empregados e seus Dependentes.

Atividade: Auxílio-Transporte aos Servidores e Empregados

Código: 01.331.0553.2011.0001

Produto: servidor beneficiado (unidade) 1.270

1 Produto: SERVIÇOS DE MANUTENÇÃO (material) 41219

R\$ 1,00

DOTAÇÃO INICIAL (A)	ALTERAÇÕES		DOTAÇÃO ATUALIZADA		CRÉDITO INDISPONÍVEL		EXECUÇÃO						DOTAÇÃO DISPONÍVEL	
	Valor (B)	% B/A	Valor (C)	% C/A	Valor (D)	% D/C	DESPESA LIQUIDADADA		DESPESA PAGA		RPNs CRITOS NÃO PROCESSADOS		Valor (H)=C-D-E-G	% H/C
							Valor (E)	% E/C	Valor (F)	% F/E	Valor (G)	% G/C		
1.330.368,00	0,00	0,00	1.330.368,00	100,00	0,00	0,00	1.323.300,50	99,47	1.323.300,50	100,00	0,00	0,00	7.067,50	0,53

Fonte: SIAFI Gerencial

Refere-se às dotações destinadas à concessão de auxílio-transporte aos servidores, com amparo na Medida Provisória nº 2.165-36, de 23/8/01, nas Leis nºs 7.418/85 e 7.619/87, na Resolução CD nº 28/98, nos Decretos nºs 95.247/87 e 2.880/98 e na Portaria DG nº 30, de 10/2/99.

O total de 1.270 beneficiários a serem atendidos em 2011 foi estimado com base no quantitativo registrado em março de 2010, considerando, ainda, a previsão de aumento de beneficiários em razão de novas posses. O número de beneficiários fixado levou em consideração o recadastramento realizado em 2009 pelo Departamento de Pessoal – DEPEs.

A estimativa de gasto foi calculada com base na execução de maio de 2010 (1.066 beneficiários), considerando-se ainda um percentual de 20% sobre as posses previstas para o restante de 2010 e para 2011. Considera-se o mês de maio mais representativo, em razão dos recadastramentos que ocorrem nos primeiros meses do ano. O atendimento efetivo médio mensal foi de 1.274 beneficiários.

Atividade: Assistência Pré-Escolar aos Dependentes dos Servidores e Empregados

Código: 01.365.0553.2010.0001

Produto: criança atendida (unidade) 1.294

DOTAÇÃO INICIAL (A)	ALTERAÇÕES		DOTAÇÃO ATUALIZADA		CRÉDITO INDISPONÍVEL		EXECUÇÃO				DOTAÇÃO DISPONÍVEL			
							DESPESA LIQUIDADADA		DESPESA PAGA				RP INSCRITOS NÃO PROCESSADOS	
	Valor (B)	% B/A	Valor (C)	% C/A	Valor (D)	% D/C					Valor (E)	% E/C		
	8.271.030,00	700.000,00	-8,46	7.571.030,00	91,54	0,00	0,00	7.377.265,41	97,44	7.377.265,41	100,00	0,00	0,00	193.764,59

Fonte: SIAFI Central

A atividade destina-se à assistência educacional de dependentes de até seis anos, conforme dispõe o Ato da Mesa nº 98/98.

A previsão de gasto foi calculada com base no teto mensal 1.192 beneficiários, ao custo individual aproximado de R\$ 522,00, considerando-se ainda um percentual de 10% sobre as posses previstas para o restante de 2010 e para 2011. Entretanto, a média mensal efetiva foi de 1.088 beneficiários, ao custo médio individual de aproximadamente R\$ 562,18.

Ao final de 2011, esta ação ofereceu recursos compensatórios no valor de R\$ 700.000,00, provenientes do Grupo de Natureza de Despesa 3 (GND 3 – Outras Despesas Correntes), para fins de suplementação da ação Assistência Médica e Odontológica aos Servidores, Empregados e seus Dependentes.

Operação Especial: Ressarcimento das Contribuições aos Pensionistas do Extinto IPC

Código: : 01.846.0553.0416.0001

DOTAÇÃO INICIAL (A)	ALTERAÇÕES		DOTAÇÃO ATUALIZADA		CRÉDITO INDISPONÍVEL		EXECUÇÃO				DOTAÇÃO DISPONÍVEL			
							DESPESA LIQUIDADADA		DESPESA PAGA					
	Valor (B)	% B/A	Valor (C)	% C/A	Valor (D)	% D/C	Valor (E)	% E/C	Valor (F)	% F/E	Valor (G)	% G/C		
925.942,00	0,00	0,00	925.942,00	100,00	0,00	0,00	0,00	0,00	0,00	0,00	0,00	0,00	925.942,00	100,00
Fonte: SIAFI-Geral/2011														

Fonte: SIAFI Central

Operação Especial necessária para assegurar a restituição aos segurados obrigatórios (deputados) e facultativos (servidores) do extinto Instituto de Previdência dos Congressistas (IPC) das contribuições feitas ao Instituto, conforme dispõe a Lei nº 9.506/97 (art. 1º, § 5º) e a Resolução nº 1/97 – CN (arts. 2º, X, e 3º).

É importante ressaltar que essa dotação é um valor estimado, visto que não é possível prever com exatidão quantos segurados irão solicitar o ressarcimento ao longo do exercício. Para que haja execução de despesa nessa ação, é necessário, portanto, que seja protocolado

requerimento do interessado. A inexistência de execução orçamentária se deveu ao fato de não ter havido nenhuma solicitação de restituição em 2011.

Resumo do Programa 0553: Atuação Legislativa da Câmara dos Deputados (UO: 01.101 - CD)

DOTAÇÃO INICIAL (A)	ALTERAÇÕES		DOTAÇÃO ATUALIZADA		CRÉDITO INDISPONÍVEL		DESPESA LIQUIDADADA		DESPESA PAGA		RP INS CRITOS NÃO PROCESSADOS		DOTAÇÃO DISPONÍVEL	
	Valor (B)	% B/A	Valor (C)	% C/A	Valor (D)	% D/C	Valor (E)	% E/C	Valor (F)	% F/E	Valor (G)	% G/C	Valor (H)=C-D-E-G	% H/C
3.196.213.423,00	(125.276.471,00)	(3,92)	3.070.936.952,00	96,08	0,00	0,00	2.725.950.306,17	88,77	2.715.569.109,58	99,62	251.736.334,48	8,20	93.290.311,35	3,04

Fonte: SIAFI (Grencial)

O programa engloba despesas com pessoal e encargos sociais, a manutenção da Câmara dos Deputados, os benefícios assistenciais, a capacitação de recursos humanos, os projetos voltados para a melhoria da infraestrutura e outras ações imprescindíveis ao desenvolvimento de suas atividades. Os recursos alocados neste programa, no valor de R\$ 3.070.936.952,00, representaram 74,05% do total da Unidade Orçamentária "Câmara dos Deputados". As despesas executadas corresponderam a R\$ 2.725.950.306,17, representando 88,77% dos recursos destinados ao programa.

2.1.3 - Programa 0901 – Operações Especiais: Cumprimento de Sentenças Judiciais

Operação Especial: Cumprimento de Débitos Judiciais Periódicos Vincendos Devidos pela União, Autarquias e Fundações Públicas Federais

Código: 28.846.0901.0716.0001

DOTAÇÃO INICIAL (A)	ALTERAÇÕES		DOTAÇÃO ATUALIZADA		CRÉDITO INDISPONÍVEL		DESPESA LIQUIDADADA		DESPESA PAGA		RP INS CRITOS NÃO PROCESSADOS		DOTAÇÃO DISPONÍVEL	
	Valor (B)	% B/A	Valor (C)	% C/A	Valor (D)	% D/C	Valor (E)	% E/C	Valor (F)	% F/E	Valor (G)	% G/C	Valor (H)=C-D-E-G	% H/C
28.000,00	0,00	0,00	28.000,00	100,00	0,00	0,00	26.120,00	93,29	26.120,00	100,00	0,00	0,00	1.880,00	6,71

Fonte: SIAFI (Grencial)

Esta ação tem por objetivo o pagamento de condenações pecuniárias vincendas pela União, autarquias e fundações públicas federais, nos casos em que as sentenças que as originaram não se enquadraram como precatórios ou de pequeno valor.

A despesa executada é referente ao pagamento de quatro salários mínimos mensais a um beneficiário.

2.1.4 - Programa 0909 – Operações Especiais: Outros Encargos Especiais

Operação Especial: Compensação Financeira entre Entidades de Previdência Federal, Estadual e Municipal Código: 09.845.0909.0531.0001

DOTAÇÃO INICIAL (A)	ALTERAÇÕES		DOTAÇÃO ATUALIZADA		CRÉDITO INDISPONÍVEL		DESPESA LIQUIDADADA		EXECUÇÃO		RP INS CRITOS NÃO PROCESSADOS		DOTAÇÃO DISPONÍVEL	
	Valor (B)	% B/A	Valor (C)	% C/A	Valor (D)	% D/C	Valor (E)	% E/C	Valor (F)	% F/E	Valor (G)	% G/C	Valor (H=C-D-E-G)	% H/C
287.707,00	0,00	0,00	287.707,00	100,00	0,00	0,00	0,00	0,00	0,00	0,00	0,00	0,00	287.707,00	100,00

Fonte: SIAFI Gerencial

Esta operação especial foi inserida no orçamento da Câmara dos Deputados para possibilitar a transferência de recursos a entidades de previdência estadual e municipal, a título de compensação financeira de contribuições com o extinto Instituto de Previdência dos Congressistas (IPC).

Em 2011, não houve transferência de valores a entidades de previdência, haja vista a inexistência de demandas das entidades abrangidas.

2.1.5 - Programa 0910 – Gestão da Participação em Organismos Internacionais

Operação Especial: Contribuição ao Parlamento Latino-Americano Código: 28.212.0910.007F.0001

DOTAÇÃO INICIAL (A)	ALTERAÇÕES		DOTAÇÃO ATUALIZADA		CRÉDITO INDISPONÍVEL		DESPESA LIQUIDADADA		EXECUÇÃO		RP INS CRITOS NÃO PROCESSADOS		DOTAÇÃO DISPONÍVEL	
	Valor (B)	% B/A	Valor (C)	% C/A	Valor (D)	% D/C	Valor (E)	% E/C	Valor (F)	% F/E	Valor (G)	% G/C	Valor (H=C-D-E-G)	% H/C
50.000,00	0,00	0,00	50.000,00	100,00	0,00	0,00	35.520,13	71,04	35.520,13	100,00	0,00	0,00	14.479,87	28,96

Fonte: SIAFI Gerencial

A execução orçamentária nesta ação refere-se ao pagamento da cota-parte que coube à Câmara dos Deputados da anuidade devida ao Parlamento Latino-Americano, referente ao exercício de 2011. As atividades do Grupo, principalmente no tocante a diárias e passagens, foram custeadas pela ação "Processo Legislativo".

A execução orçamentária nesta ação refere-se ao pagamento da cota-parte que coube à Câmara dos Deputados da anuidade devida ao Fórum Interparlamentar das Américas, referente ao exercício de 2011. As atividades do Grupo, principalmente no tocante a diárias e passagens, foram custeadas pela ação "Processo Legislativo".

Resumo do Programa 0910: Gestão da Participação em Organismos Internacionais

DOTAÇÃO INICIAL (A)	ALTERAÇÕES		DOTAÇÃO ATUALIZADA		CRÉDITO INDISPONÍVEL		EXECUÇÃO				DOTAÇÃO DISPONÍVEL	
							DESPESA LIQUIDADA		DESPESA A PAGAR		RP INSCRITOS NÃO PROCESSADOS	
	Valor (B)	% B/A	Valor (C)	% C/A	Valor (D)	% D/C	Valor (E)	% E/C	Valor (F)	% F/E	Valor (G)	% G/C
319.500,00	0,00	0,00	319.500,00	100,00	0,00	0,00	224.548,72	70,28	224.548,72	100,00	0,00	0,00
											Valor (H)=C-D-E-G	% H/C
											94.951,28	29,72

Fonte: SIAFI Gerencial

O programa contempla recursos para o custeio de diversas contribuições pela participação da Câmara dos Deputados em organismos internacionais, especialmente anuidades.

Unidade Orçamentária 01.901 – Fundo Rotativo da Câmara dos Deputados

2.1.6 - Programa 0553 – Atuação Legislativa da Câmara dos Deputados (UO: 01.901 – FRCD)

Atividade: Processo Legislativo

Código: 01.031.0553.4061.0001

Produto: sessão realizada (unidade) 1

DOTAÇÃO INICIAL (A)	ALTERAÇÕES		DOTAÇÃO ATUALIZADA		CRÉDITO INDISPONÍVEL		EXECUÇÃO				DOTAÇÃO DISPONÍVEL		
							DESPESA LIQUIDADADA		DESPESA PAGA		RP INSCRITOS NÃO PROCESSADOS		
897.672,00	Valor (B)	% B/A	Valor (C)	% C/A	Valor (D)	% D/C	Valor (E)	% E/C	Valor (F)	% F/E	Valor (G)	% G/C	Valor (H)=C-D-E-G
	0,00	0,00	897.672,00	100,00	0,00	0,00	388.494,72	43,28	388.494,72	100,00	239.860,46	26,72	269.316,82
													30,00

Fonte: SIAFI Gerencial

A dotação alocada nesta atividade destina-se a complementar o orçamento da Unidade Orçamentária 01.101 – Câmara dos Deputados – na mesma ação, no que diz respeito ao custeio administrativo e operacional do Órgão.

Projeto: Ampliação do Edifício Anexo IV

Código: 01.122.0553.10AT.0101

Produto: edifício ampliado (% de execução física) 18

DOTAÇÃO INICIAL (A)	ALTERAÇÕES		DOTAÇÃO ATUALIZADA		CRÉDITO INDISPONÍVEL		EXECUÇÃO				DOTAÇÃO DISPONÍVEL		
							DESPESA LIQUIDADADA		DESPESA PAGA		RP INSCRITOS NÃO PROCESSADOS		
47.868.750,00	Valor (B)	% B/A	Valor (C)	% C/A	Valor (D)	% D/C	Valor (E)	% E/C	Valor (F)	% F/E	Valor (G)	% G/C	Valor (H)=C-D-E-G
	0,00	0,00	47.868.750,00	100,00	0,00	0,00	0,00	0,00	0,00	0,00	2.142.000,00	4,47	45.726.750,00
													95,53

Fonte: SIAFI Gerencial

Essa obra será financiada, em grande parte, com recursos diretamente arrecadados, provenientes da exploração dos direitos de processamento da folha de pagamento dos deputados, servidores ativos, efetivos ou comissionados, inativos e pensionistas da Câmara dos Deputados.

Em 2011, o projeto de arquitetura foi revisado, para se adaptar à dotação orçamentária do Projeto de Reforma e Ampliação do Edifício Anexo IV, com as seguintes características:

- 1º, 2º e 3º subsolos: garagens, com 1.257 vagas, e áreas técnicas;
- Pavimento inferior: áreas de apoio administrativo, cozinhas dos restaurantes e lanchonetes, bastidores do auditório e salas multiuso;
- Pavimento térreo: auditório, salas de reunião, áreas de apoio administrativo, auditório de 600 lugares e restaurante de 340 lugares;
- Pavimento superior: 84 gabinetes parlamentares e áreas de apoio;
- Cobertura: jardins, espaços de convivência e café.

Após a revisão do projeto de arquitetura, foi elaborada a documentação técnica para a contratação dos projetos complementares. A empresa habilitada foi a Cremasco Projetos e Engenharia LTDA, vencedora dos itens 1 (projetos de instalações elétricas e eletrônicas, hidráulicas, sanitárias e de drenagem de águas pluviais) e 2 da licitação (projetos de prevenção e combate a incêndio e de instalações mecânicas e de utilidades), no valor de R\$ 2.142.000,00, que foi inscrito em restos a pagar. Para o item 3 (projetos de fundações e cálculo estrutural), não foi apresentada nenhuma proposta, portanto ele será objeto de nova licitação em 2012.

A elaboração de estudo preliminar e a prestação dos serviços de assessoramento técnico especializado pelo Escritório de Arquitetura e Urbanismo Oscar Niemeyer foram objeto do contrato nº 30/2008, para o qual foi emitido o empenho 2008NE001865, no valor total de R\$ 773.403,42. Foram pagos R\$ 712.586,88, proporcionalmente aos serviços prestados, e cancelado o saldo restante de R\$ 60.816,54.

Cabe ressaltar que, do valor disponibilizado em 2011, foram contingenciados R\$ 30.856.699,00, por meio da Portaria-CD nº 5, de 23/3/11. Em outubro, houve liberação parcial de R\$ 15.748.945,00, conforme a Portaria-CD nº 18, de 11/10/11. O restante do valor contingenciado foi liberado pela Portaria-CD nº 20, de 24/11/11.

Projeto: Construção do Anexo V

Código: 01.122.0553.7710.0101

Produto: anexo construído (% de execução física) 24

R\$ 1,00

DOTAÇÃO INICIAL (A)	ALTERAÇÕES		DOTAÇÃO ATUALIZADA		CRÉDITO INDISPONÍVEL		EXECUÇÃO				DOTAÇÃO DISPONÍVEL	
	Valor (B)	% B/A	Valor (C)	% C/A	Valor (D)	% D/C	DESPESA LIQUIDADADA		DESPESA A PAGAR		RP INSCRITOS NÃO PROCESSADOS	
26.156.250,00	0,00	0,00	26.156.250,00	100,00	22.423.541,00	85,73	Valor (E)	% E/C	Valor (F)	% F/E	Valor (G)	% G/C
							0,00	0,00	0,00	0,00	0,00	0,00
											Valor (H)=C-D-E-G	% H/C
											3.732.709,00	14,27

Fonte: SIAFI Gerencial

Este projeto tem por finalidade a construção de anexo para adequar as instalações físicas do Órgão, com a previsão de abrigar o Centro de Documentação e Informação, o Museu e o Espaço Cultural.

De forma análoga ao projeto de Ampliação do Edifício Anexo IV, essa obra também será financiada, em grande parte, com recursos diretamente arrecadados, provenientes da exploração dos direitos de processamento da folha de pagamento dos deputados, servidores ativos efetivos ou comissionados, inativos e pensionistas da Câmara dos Deputados.

A totalidade da dotação desta ação foi contingenciada por meio da Portaria-CD nº 5, de 23/3/2011, dos quais R\$ 3.732.709,00 foram liberados pela Portaria-CD nº 20, de 24/11/2011, permanecendo contingenciados R\$ 22.423.541,00.

Não houve decisão da Mesa Diretora em dar andamento ao projeto, portanto, não houve execução orçamentária no exercício de 2011.

Atividade: Capacitação de Recursos Humanos
Código: 01.128.0553.4091.0001
Produto: servidor capacitado (unidade) 5.000

DOTAÇÃO INICIAL (A)	ALTERAÇÕES		DOTAÇÃO ATUALIZADA		CRÉDITO INDISPONÍVEL		EXECUÇÃO				RP INSCRITOS NÃO PROCESSADOS		DOTAÇÃO DISPONÍVEL	
	Valor (B)	% B/A	Valor (C)	% C/A	Valor (D)	% D/C	DESPESA LIQUIDADADA		DESPESA PAGA		Valor (G)	% G/C	Valor (H)=C-D-E-G	% H/C
1.500.000,00	0,00	0,00	1.500.000,00	100,00	0,00	0,00	Valor (E)	% E/C	Valor (F)	% F/E	112.663,04	7,51	447.709,78	29,85
							939.627,18	62,64	939.627,18	100,00				

Fonte: SIAFI Cerebral

Esta atividade é utilizada para suplementar o orçamento da Unidade Orçamentária 01.101 – Câmara dos Deputados – na ação de idêntico título. Está relacionada com o custeio de despesas com treinamento, capacitação e aperfeiçoamento dos servidores.

O quantitativo de servidores treinados/capacitados pelas unidades orçamentárias “Câmara dos Deputados” e “Fundo Rotativo” foi mencionado na página 16.

A seguir apresentamos o resumo do programa “Atuação Legislativa da Câmara dos Deputados”, englobando as duas unidades orçamentárias do Órgão:

DOTAÇÃO INICIAL (A)	ALTERAÇÕES		DOTAÇÃO ATUALIZADA		CRÉDITO INDISPONÍVEL		DESPESA LIQUIDADADA		EXECUÇÃO		RE INSCRITOS NÃO PROCESSADOS		DOTAÇÃO DISPONÍVEL	
	Valor (B)	% B/A	Valor (C)	% C/A	Valor (D)	% D/C	Valor (E)	% E/C	Valor (F)	% F/E	Valor (G)	% G/C	Valor (H)=C-D-E-G	% H/C
3.276.506.303,00	(123.276.471,00)	(3,82)	3.151.229.832,00	96,18	22.423.541,00	0,71	2.729.207.899,88	86,61	2.718.826.703,29	99,62	254.460.857,98	8,07	145.137.533,14	4,61

Fonte: SIAFI Gerencial

Este programa se desdobra em 16 ações, cadastradas nas Unidades Orçamentárias “Câmara dos Deputados” e “Fundo Rotativo”, sendo 15 no orçamento fiscal e uma no orçamento da seguridade social.

O programa não possui indicador, em razão das suas peculiaridades e das dificuldades de mensurar os resultados decorrentes das ações a ele vinculadas, o que não permite avaliar de forma precisa o benefício gerado. No entanto, uma forma de apreciar a execução do programa é por meio do produto de sua ação mais representativa, o Processo Legislativo, que envolve as sessões realizadas na Casa, seja no Plenário da Câmara, nas comissões temáticas ou nas comissões especiais (vide pág. 9).

2.1.7 - Quadro Analítico das Receitas do Fundo Rotativo da Câmara dos Deputados de 2009 a 2011

No quadro abaixo, demonstra-se a arrecadação líquida mensal de receitas do Fundo Rotativo da Câmara dos Deputados nos últimos três anos, discriminada por fonte de recursos, com as alterações e comentários:

R\$ 1,00

Mês	Fonte 150 - Recursos Não-Financeiros Diretamente Arrecadados				Alterações - Fonte 150				Fonte 180 - Recursos Financeiros Diretamente Arrecadados				Alterações - Fonte 180				Consolidado - Fontes 150 e 180			
	2009 (A)		2010 (B)		2011 (C)		2010/2009		2011/2010		2009 (F)		2010 (G)		2011 (H)		2010/2009		2011/2010	
	Valor (A)	% D/A	Valor (B)	% D/B	Valor (C)	% D/C	Valor (D)	% D/A	Valor (E)	% D/B	Valor (F)	% I/F	Valor (G)	% I/G	Valor (H)	% I/H	Valor (I)	% I/F	Valor (J)	% I/G
JAN	141.539,50	695.628,69	1.662.811,51	554.089,19	391,47	967.182,82	139,04	0,00	0,00	0,00	0,00	0,00	0,00	0,00	0,00	0,00	0,00	0,00	0,00	0,00
FEV	769.479,32	406.857,14	1.204.250,30	(362.632,18)	(47,13)	797.393,16	195,99	0,00	0,00	0,00	0,00	0,00	0,00	0,00	0,00	0,00	0,00	0,00	0,00	0,00
MAR	281.929,63	700.625,51	1.955.753,41	418.695,88	148,51	1.235.127,90	179,14	0,00	0,00	0,00	0,00	0,00	0,00	0,00	0,00	0,00	0,00	0,00	0,00	0,00
ABR	489.727,14	334.202,57	3.105.455,97	(155.524,57)	(31,76)	2.771.253,40	829,21	0,00	0,00	0,00	0,00	0,00	0,00	0,00	0,00	0,00	0,00	0,00	0,00	0,00
MAY	332.657,48	2.222.744,68	182.245,91	1.890.087,20	368,18	(2.040.498,77)	(91,80)	0,00	0,00	0,00	0,00	0,00	0,00	0,00	0,00	0,00	0,00	0,00	0,00	0,00
JUN	678.423,46	365.583,62	1.387.911,14	(312.839,84)	(46,11)	1.022.327,52	279,64	0,00	0,00	0,00	0,00	0,00	0,00	0,00	0,00	0,00	0,00	0,00	0,00	0,00
JUL	393.002,98	163.823,15	921.264,57	(229.179,83)	(58,32)	757.441,42	463,35	0,00	0,00	0,00	0,00	0,00	0,00	0,00	0,00	0,00	0,00	0,00	0,00	0,00
AGO	262.062,91	303.135,83	1.728.863,90	(451.365,31)	(47,29)	1.225.728,07	243,62	0,00	0,00	0,00	0,00	0,00	0,00	0,00	0,00	0,00	0,00	0,00	0,00	0,00
SET	262.062,91	306.201,17	798.752,58	44.138,26	16,84	492.551,41	160,86	0,00	0,00	0,00	0,00	0,00	0,00	0,00	0,00	0,00	0,00	0,00	0,00	0,00
OUT	203.961,75	1.120.553,44	805.337,08	916.591,69	449,39	(315.216,36)	(28,13)	0,00	0,00	0,00	0,00	0,00	0,00	0,00	0,00	0,00	0,00	0,00	0,00	0,00
NOV	306.525,72	840.072,29	980.714,03	533.546,57	174,06	140.641,74	16,74	0,00	0,00	0,00	0,00	0,00	0,00	0,00	0,00	0,00	0,00	0,00	0,00	0,00
DEZ	770.772,87	1.113.843,84	957.039,20	343.070,97	44,51	(156.804,64)	(14,08)	0,00	0,00	0,00	0,00	0,00	0,00	0,00	0,00	0,00	0,00	0,00	0,00	0,00
Totais	5.584.583,90	8.773.271,93	15.690.399,60	3.188.688,03	57,10	6.917.127,67	78,84	0,00	660,65	0,00	660,65	0,00	660,65	0,00	660,65	0,00	660,65	0,00	660,65	0,00

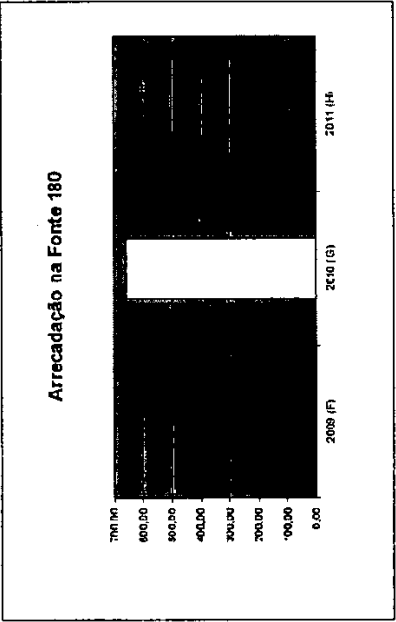
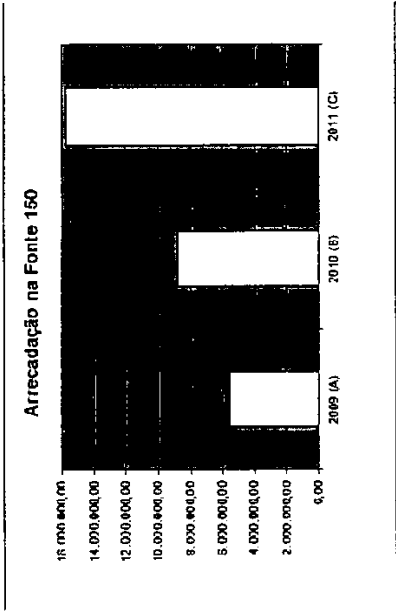
Fonte: SIAFI Gerencial

A arrecadação de receitas na fonte 150 em 2011 (R\$ 15.690.399,60) apresentou um acréscimo de 78,84% (R\$ 6.917.127,67) em relação à do exercício de 2010 (R\$ 8.773.271,93). Por sua vez, a de 2010, em relação à de 2009 (R\$ 5.584.583,90), teve um acréscimo na ordem de 57,10% (R\$ 3.188.688,03).

O desempenho em 2011 se deveu principalmente à receita com recuperação de despesas de exercícios anteriores (R\$ 12.400.710,43), que representou 79,03% do total da fonte 150. A segunda receita mais representativa foi proveniente da terceirização da folha de pagamento dos servidores da Câmara dos Deputados, que contribuiu com R\$ 1.587.004,21, ou seja, 10,11% do total da fonte 150.

Em 2011, não houve arrecadação de receitas na fonte 180. Portanto, o total arrecadado de R\$ 15.690.399,60 se refere apenas à fonte 150.

É importante ressaltar que os valores arrecadados na fonte 180, entre 2009 e 2011 (R\$ 660,65), são insignificantes, em face do volume auferido pela fonte 150, no mesmo período (R\$ 30.048.255,43), conforme os gráficos a seguir:



2.1.8 - Arrecadação de 2011 do Fundo Rotativo da Câmara dos Deputados por Natureza de Receita

Natureza da Receita	Jan/11	Fev/11	Março	Abril	Mai	Junho	Julho	Agosto	Setembro	Outubro	Novembro	Dezembro	Total Anual por NR	Percentual por NR	Média Mensal
13110000 Aluguéis (1)	1.267,49	1.267,49	1.267,49	1.267,49	1.267,49	1.267,49	1.267,49	1.267,49	2.534,98	0,00	1.267,49	1.267,49	15.209,88	0,10%	1.267,49
13120000 Arrendamentos (2)	66.611,21	79.902,91	74.413,24	70.401,19	66.436,60	61.257,94	66.913,75	63.345,54	66.676,90	76.806,94	50.235,16	76.306,61	659.513,99	5,46%	70.591,29
13150000 Taxa ocupação imóveis func. prop. nec. resp.	8.069,00	8.069,00	8.069,00	8.069,00	7.718,00	7.718,00	7.718,00	7.718,00	7.718,00	7.718,00	7.718,00	7.016,00	93.318,00	0,59%	7.918,37
15000102 Serv. de contêineres periódicos e publicidade	1.008,32	1.346,30	2.366,19	2.230,80	1.161,15	1.101,83	2.019,61	1.377,77	1.161,74	1.394,64	5.237,75	11.340,75	31.830,95	0,20%	1.605,47
16001300 Serviços administrativos	178,50	623,60	506,35	440,65	482,95	716,80	360,95	945,65	542,35	358,55	699,70	346,80	6.094,65	0,04%	477,61
18180200 Multas e juros de mora de arrendamentos	23,28	26,18	0,00	0,00	0,00	0,00	0,00	0,00	106,81	0,00	0,00	0,00	161,27	0,00%	7,49
18189900 Outras multas e juros de mora	42,84	66,45	0,00	2,75	0,00	0,00	0,00	15,78	73,89	477,78	165,90	154,88	1.000,17	0,01%	16,02
19192700 Multas e juros de mora previstos em contratos	3.065,37	20.175,40	48.653,61	15.300,89	9.581,73	11.004,53	15.381,16	41.990,70	5.019,02	18.813,98	83.554,67	101.694,76	376.145,23	2,40%	17.669,10
19210500 Ind. por danos causados ao patrimônio público	1.830,58	1.044,61	-694,13	2.064,65	2.470,01	-184,02	442,03	590,49	212,27	234,32	356,59	386,59	8.543,99	0,06%	967,66
19219900 Outras indenizações	907,00	0,00	0,00	0,00	0,00	0,00	0,00	0,00	0,00	0,00	534,90	334,12	1.475,92	0,01%	86,71
19220700	1.577.122,84	1.061.653,75	230.162,45	2.811.714,90	88.305,26	1.304.982,48	823.691,20	1.581.511,61	665.230,25	686.925,51	771.763,13	752.406,95	12.357.376,43	100,00%	1.132.961,05
19902200	0,00	0,00	1.597.004,21	0,00	0,00	0,00	0,00	0,00	0,00	0,00	0,00	0,00	1.597.004,21	12,51%	226.714,89
19909900 Outras receitas	63,88	96,61	0,00	51,65	1.820,52	46,19	200,36	180,87	474,67	668,95	1.140,84	5.782,45	57.499,01	0,37%	321,75
22150000 Alienação de veículos	0,00	0,00	0,00	109.902,66	0,00	0,00	0,00	0,00	0,00	0,00	0,00	0,00	109.902,66	0,70%	15.700,38
22160000 Alienação de móveis e utensílios	0,00	0,00	0,00	54.857,44	0,00	0,00	0,00	0,00	0,00	0,00	22.445,84	0,00	77.303,28	0,49%	7.836,78
22170000 Alienação de equipamentos	0,00	0,00	0,00	26.151,90	0,00	0,00	0,00	0,00	0,00	0,00	35.734,16	0,00	64.886,06	0,41%	4.164,55
23009900 Amortização de Empréstimos Diversos	0,00	0,00	0,00	0,00	0,00	0,00	0,00	0,00	0,00	0,00	0,00	0,00	0,00	0,00%	0,00
Total Mensal	1.652.811,51	1.204.250,30	1.955.753,41	3.105.465,97	1.022.245,91	1.397.911,14	921.264,57	1.726.863,90	798.752,58	805.337,08	980.714,03	957.039,20	15.690.395,60	100,00%	1.307.533,30

Fonte: SIAFI Gerencial

(1) Aluguéis relativos à loja D1, situada no Bloco K, do SCS/BSB/DF, que pertence ao extinto Instituto de Previdência dos Congressistas (IPC) e foi incorporada ao patrimônio administrado pela Câmara.

(2) Registra as receitas contratuais auferidas pela Câmara dos Deputados, provenientes de cessão a terceiros do uso e gozo de áreas internas.

NR = Natureza da Receita

Arrecadações relevantes do Fundo Rotativo CD > 8%

2.1.9 - Resumo Orçamentário Global da Câmara dos Deputados por Esfera e Grupo de Despesa

ESFERA ORÇAMP. TÁRIA	GRUPO DE DESPESA	DOTAÇÃO INICIAL (A)	ALTERAÇÕES		DOTAÇÃO ATUALIZADA		MOV. CRÉDITO		CRÉDITO INDISPONÍVEL		EXECUÇÃO				DOTAÇÃO DISPONÍVEL			
											DESPESA LIQUIDADADA		DESPESA PAGA		RP INSCRITOS NÃO PROCESSADOS			
			Valor (B)	% B/A	Valor (C)	% C/A	Valor (D)	% D/C	Valor (E)	% E/C	Valor (F)	% F/C	Valor (G)	% G/F	Valor (H)	% H/C	Valor (D+E+G+H)	% J/C
ORÇ. FISCAL	PESSOAL E ENC. SOCIAIS	2.396.046.060,00	(127.276.471,00)	(5,31)	2.268.769.589,00	94,69	0,00	0,00	0,00	0,00	2.197.796.833,88	95,20	21.997.936.833,88	100,00	108.826.200,25	4,80	146.534,87	0,01
	OUTRAS DESP. CORRENTES	616.014.838,00	(25.707.390,00)	(4,17)	590.307.448,00	95,83	0,00	0,00	0,00	0,00	487.244.424,61	82,54	477.245.187,16	97,95	58.395.843,70	9,89	44.667.379,69	7,57
ORÇ. DA SBC. SOCIAL	INVESTIMENTOS	193.577.575,00	23.207.390,00	11,99	216.784.965,00	111,99	0,00	0,00	22.423.541,00	10,34	15.260.281,72	7,04	14.878.122,58	97,50	85.919.395,57	39,63	91.181.746,71	42,98
	PESSOAL E ENC. SOCIAIS	948.043.084,00	127.276.471,00	13,43	1.075.319.555,00	113,43	0,00	0,00	0,00	0,00	993.020.653,20	92,35	993.020.653,20	100,00	81.997.698,30	7,63	301.203,50	0,03
SBC. SOCIAL	OUTRAS DESP. CORRENTES	68.853.037,00	4.500.000,00	6,54	73.353.037,00	106,54	0,00	0,00	0,00	0,00	66.710.657,56	90,94	66.710.657,56	100,00	310.407,46	0,42	6.331.971,98	8,63
	INVESTIMENTOS	2.650.000,00	0,00	0,00	2.650.000,00	100,00	0,00	0,00	0,00	0,00	446.550,83	16,83	446.550,83	100,00	1.099.011,00	38,08	1.194.438,17	45,07
TOTAIS		4.228.184.594,00	2.000.000,00	0,05	4.227.184.594,00	100,04	0,00	0,00	22.423.541,00	0,53	3.722.479.221,80	88,06	3.712.098.025,21	99,72	336.488.556,28	7,96	146.823.274,92	3,45

Fonte: SIAFI Cerecisl

No âmbito do **orçamento fiscal**, foram executadas 20 ações, assim distribuídas: 15 voltadas para os objetivos do programa finalístico 0553 – Atuação Legislativa da Câmara dos Deputados; 01 para o Programa 0901 – Operações Especiais: Cumprimento de Sentenças Judiciais e 04 para o Programa 0910 – Operações Especiais: Gestão da Participação em Organismos Internacionais.

Os trabalhos desenvolvidos se destinaram principalmente ao cumprimento das competências e prerrogativas da Câmara dos Deputados e estão ligados aos serviços dos plenários, Mesa Diretora, comissões, gabinetes, lideranças e órgãos administrativos.

A seguir, relacionamos, para cada programa, as ações integrantes da **esfera fiscal**:

a) **Programa 0553 – Atuação Legislativa da Câmara dos Deputados:**

- 0416 – Ressarcimento das Contribuições aos Pensionistas do Extinto IPC;
- 09HB – Contribuição da União, de suas Autarquias e Fundações para o Custeio do Regime de Previdência dos Servidores Públicos Federais;
- 0C04 – Criação e/ou Provimento de Cargos e Funções e Reestruturação de Cargos, Carreiras e Revisão de Remunerações – Pessoal Ativo;
- 10AT – Ampliação do Edifício Anexo IV;
- 10C4 – Construção do Centro de Gestão e Armazenagem de Materiais da Câmara dos Deputados no SIA;
- 10S2 – Construção do Centro de Tecnologia da Câmara dos Deputados;
- 12F2 – Reforma dos Imóveis Funcionais Destinados à Moradia dos Deputados Federais;

- 2010 – Assistência Pré-Escolar aos Dependentes dos Servidores e Empregados;
 - 2011 – Auxílio-Transporte aos Servidores e Empregados;
 - 2012 – Auxílio-Alimentação aos Servidores e Empregados;
 - 20AK – Contribuição da União, de suas Autarquias e Fundações para o Custeio do Regime de Previdência dos Servidores Públicos Federais, decorrente da Criação e/ou Provimento de Cargos e Funções e Reestruturação de Cargos e Carreiras e Revisão de Remunerações;
 - 4061 – Processo Legislativo;
 - 4062 – Reparos e Conservação de Residências Funcionais dos Membros do Poder Legislativo;
 - 4091 – Capacitação de Recursos Humanos;
 - 7710 – Construção do Anexo V.
- b) **Programa 0901 – Operações Especiais – Cumprimento de Sentenças Judiciais:**
- 0716 – Cumprimento de Débitos Judiciais Periódicos Vincendos Devidos pela União, Autarquias e Fundações Públicas Federais.
- c) **Programa 0910 – Gestão da Participação em Organismos Internacionais:**
- 007F – Contribuição ao Parlamento Latino-Americano;
 - 007G – Contribuição à União Interparlamentar;
 - 00D2 – Contribuição à Associação dos Secretários-Gerais do Parlamento;
 - 0E58 – Contribuição ao Fórum Interparlamentar das Américas – FIPA.

No âmbito do **orçamento da seguridade social**, as 05 ações que o compõem relacionam-se à previdência e assistência médica aos parlamentares, servidores ativos, inativos e pensionistas e respectivos dependentes. Três ações vinculam-se ao Programa 0089 – Previdência de Inativos e Pensionistas da União, uma ao programa finalístico 0553 – Atuação Legislativa da Câmara dos Deputados e uma ao Programa 0909 – Operações Especiais – Outros Encargos Especiais.

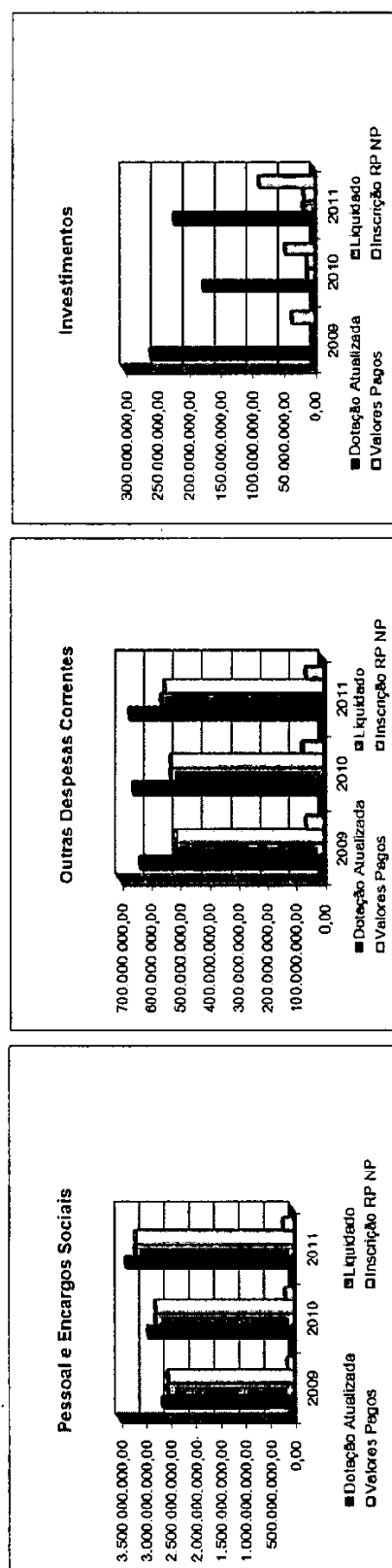
As ações integrantes desta esfera orçamentária são as seguintes, dentro de cada programa:

- a) **Programa 0089 – Previdência de Inativos e Pensionistas da União:**
- 0396 – Pagamento de Aposentadorias e Pensões;
 - 0397 – Encargos Previdenciários com Pensionistas do Extinto Instituto de Previdência dos Congressistas – IPC;
 - 0C05 – Reestruturação de Cargos, Carreiras e Revisão de Remuneração – Aposentadorias, Reformas e Pensões.

2.1.10 - Quadro e Gráficos Comparativos das Dotações e Execuções Globais, de 2009 a 2011, da Câmara dos Deputados por Grupo de Despesa

Ano	Principais Encargos Sociais										Outras Despesas Correntes										Investimentos												
	Dotação Atualizada		Liquidação		Valores Pagos		Inscrição RP NP		Dotação Atualizada		Liquidação		Valores Pagos		Inscrição RP NP		Dotação Atualizada		Liquidação		Valores Pagos		Inscrição RP NP		Dotação Atualizada		Liquidação		Valores Pagos		Inscrição RP NP		
	Valor (A)	Valor (B)	% B/A	Valor (C)	Valor (D)	% C/B	Valor (E)	% D/E	Valor (F)	Valor (G)	% F/G	Valor (H)	% H/F	Valor (I)	Valor (J)	% J/I	Valor (L)	Valor (M)	% M/L	Valor (N)	Valor (O)	% O/N	Valor (P)	Valor (Q)	% Q/P	Valor (R)	Valor (S)	% S/R	Valor (T)	Valor (U)	% U/T		
	2009	2010		2009	2010		2009	2010	2009	2010		2009	2010	2009	2010	2009	2010	2009	2010	2009	2010	2009	2010	2009	2010	2009	2010	2009	2010	2009	2010	2009	2010
2009	2.602.595.820,00	2.496.035.685,93	95,61	2.496.035.685,93	84.000.000,00	3,23	677.947.862,00	502.910.962,84	74,20	502.910.962,84	99,45	54.588.644,11	9,41	256.305.548,00	37.739.042,42	14,72	3.733.600,00	9.990	3.733.600,00	99,90	10.761.204,31	9.907	92,00	44.833.940,94	25,90	86.928.008,57	39,61	145.336.441,81	25,90	86.928.008,57	39,61	145.336.441,81	25,90
2010	2.900.588.420,00	2.144.458.808,23	73,93	2.144.458.808,23	184.374.000,00	6,63	650.403.744,00	520.865.770,30	78,55	520.865.770,30	100,00	67.684.679,33	12,99	173.779.802,00	33.586.020,91	19,32	10.761.204,31	9.907	10.761.204,31	99,90	10.761.204,31	9.907	92,00	44.833.940,94	25,90	86.928.008,57	39,61	145.336.441,81	25,90	86.928.008,57	39,61	145.336.441,81	25,90
2011	3.144.009.440,00	3.852.817.507,08	122,57	3.852.817.507,08	80.822.898,55	2,10	663.650.485,00	553.954.882,17	83,47	553.954.882,17	99,89	58.706.221,66	10,59	289.334.960,00	51.706.875,55	17,87	10.761.204,31	9.907	10.761.204,31	99,90	10.761.204,31	9.907	92,00	44.833.940,94	25,90	86.928.008,57	39,61	145.336.441,81	25,90	86.928.008,57	39,61	145.336.441,81	25,90
Total	8.656.273.424,00	8.393.547.899,31	97,08	8.393.547.899,31	245.196.896,55	2,82	1.992.001.890,00	1.577.731.513,31	79,21	1.577.731.513,31	99,89	182.989.574,60	11,66	649.819.765,00	123.924.486,88	19,08	38.253.604,31	9.907	38.253.604,31	99,90	38.253.604,31	9.907	92,00	134.502.822,82	25,90	218.192.017,95	25,90	369.025.298,12	25,90	369.025.298,12	25,90	369.025.298,12	25,90

Fonte: SIAFI/General



Gerson Guimarães Júnior
 Gerson Guimarães Júnior
 Diretor da CCONT
 CRC/DF nº 10.119

Evandro Lopes Costa
 Evandro Lopes Costa
 Diretor do DEFIN
 CRC/DF nº 7.504

Rogério Ventura Teixeira
 Rogério Ventura Teixeira
 Diretor-Geral

- b) **Programa 0553 – Atuação Legislativa da Câmara dos Deputados:**
 - 2004 – Assistência Médica e Odontológica aos Servidores, Empregados e seus Dependentes.
- c) **Programa 0909 – Operações Especiais – Outros Encargos Especiais:**
 - 0531 – Compensação Financeira entre Entidades de Previdência Federal, Estadual e Municipal.

3 - ATENDIMENTO AO ITEM “b” DO AVISO Nº 06/2011 Gab Min JM DO TRIBUNAL DE CONTAS DA UNIÃO

"análise da execução dos orçamentos fiscal e da seguridade social, no âmbito desse órgão, com destaque para os principais aspectos da composição dos Balanços Orçamentário, Financeiro e Patrimonial, bem como para a Demonstração das Variações Patrimoniais, destacando a arrecadação de receitas prevista e realizada, assim como a origem e o destino dos recursos provenientes da alienação de ativos (inciso VI do art. 50 da LRF), e para a Composição das Disponibilidades Financeiras."

Para a análise da execução dos orçamentos fiscal e da seguridade social, com ênfase nos principais aspectos e contas dos balanços e demonstrativos desta Casa, nas unidades orçamentárias Câmara dos Deputados (01101) e Fundo Rotativo da Câmara dos Deputados (01901), julgamos interessante proceder à interpretação dos dados utilizando alguns indicadores.

Estes indicadores foram preparados com base nos demonstrativos constantes no item 5 deste relatório (a partir da pág. 50), e a análise consolidada destes indicadores, para melhor compreensão dos resultados, faz parte do subitem “c” do item 4 (pág. 44).

A seguir, são apresentados os indicadores que foram julgados adequados e importantes para análise e interpretação dos resultados de cada demonstrativo.

3.1 - Dos Indicadores do Balanço Orçamentário

3.1.1 - Índice da Execução da Receita

Receita Executada	15.992.002,19	=	0,20
Receita Prevista Atualizada	80.292.880,00		

Fonte: SIAFI Operacional (Balansint)

Inicialmente, é importante ressaltar que, nesse índice, não estão computadas as cotas recebidas do Tesouro Nacional, pois não são receitas diretamente arrecadas pelo Órgão (vide nota explicativa c.1, item 4, da pág. 44). O resultado apurado no indicador demonstra que a receita arrecadada correspondeu a somente 20% do total previsto para o exercício. Isso se deveu ao fato de que a Receita Prevista incluía a perspectiva de arrecadação de R\$ 74.025.000,00, na conta “Terceirização da FOPAG dos Agentes Públicos” (4.1.9.90.22.00), que compõe o item “Outras Receitas Correntes”, do Balanço Orçamentário do Órgão (vide demonstrativo de arrecadação das receitas do Fundo Rotativo, na pág. 31). A realização dessa

receita depende de ato discricionário da Administração da Casa, solicitando às instituições financeiras contratadas o repasse dos recursos acordados. Como a arrecadação registrada na conta foi baixa (apenas R\$ 1.587.004,21), o resultado final ficou aquém do esperado para 2011.

3.1.2 - Índice da Execução da Despesa

$$\frac{\text{Despesa Executada}}{\text{Despesa Fixada Atualizada}} = \frac{4.058.937.778,08}{4.227.184.594,00} = 0,96$$

Fonte: SIAFI Operacional (Balansint)

Este índice permite constatar que a despesa executada correspondeu a 96% da fixada. Cabe ressaltar que parte da despesa executada correspondeu à inscrição em Restos a Pagar Não Processados (vide tabela dos Restos a Pagar Não Processados, na pág. 48). Ademais, deve-se levar em consideração que o Orçamento desta Casa sofreu contingenciamento, no início do exercício financeiro de 2011, de R\$ 57.012.949,00. Apesar das ampliações de limitação de empenho e movimentação financeira ao longo do ano, remanesceram contingenciados, no final de 2011, R\$ 22.423.541,00.

3.2 - Dos Indicadores do Balanço Financeiro

3.2.1 - Índice da Execução Orçamentária

$$\frac{\text{Rec. Orçam.} + \text{Transf. Orç. Rec.} - \text{Val. Diferidos}}{\text{Despesa Orçamentária}} = \frac{4.068.947.663,06}{4.058.937.778,08} = 1,00$$

Fonte: SIAFI Operacional (Balansint)

Esse indicador demonstra o equilíbrio na execução orçamentária, que apresentou um pequeno superávit no valor de R\$ 10.009.884,98. O indicador considera os Restos a Pagar Não Processados inscritos em 2011, conforme discriminado na tabela da pág. 48.

3.3 - Dos Indicadores do Balanço Patrimonial

3.3.1 - Índice de Liquidez Absoluta, Imediata ou Instantânea - LI

$$\frac{\text{Disponível} + \text{Limite de Saque}}{\text{Passivo Circulante}} = \frac{1.073.856.191,38}{741.687.069,23} = 1,45$$

Fonte: SIAFI Operacional (Balansint)

O resultado evidencia uma situação de liquidez (capacidade de pagamento imediato) confortável para a Câmara dos Deputados, pois havia disponíveis R\$ 1,45 para cada R\$ 1,00 de obrigação financeira de curto prazo.

3.3.2 - Índice de Liquidez Corrente - LC

$$\frac{\text{Ativo Circulante}}{\text{Passivo Circulante}} = \frac{1.397.424.742,59}{741.687.069,23} = 1,88$$

Fonte: SIAFI Operacional (Balansint)

Indica que, se o Órgão realizasse todo o seu ativo circulante, para cada R\$ 1,88 que recebesse, pagaria R\$ 1,00 e ainda sobriariam R\$ 0,88.

3.3.3 - Índice de Liquidez Geral - LG

$$\frac{\text{Ativo Circulante} + \text{Ativo Realizável a LP}}{\text{Passivo Circulante} + \text{Passivo Exigível a LP}} = \frac{1.401.093.989,00}{741.948.143,19} = 1,89$$

Fonte: SIAFI Operacional (Balansint)

Indica que, se o Órgão realizasse todo o seu ativo circulante e o de longo prazo, para cada R\$ 1,89 que recebesse, pagaria R\$ 1,00 e ainda sobriariam R\$ 0,89.

3.3.4 - Índice de Liquidez Financeira – LF

Ativo Financeiro	=	1.073.860.639,35	=	1,45
Passivo Financeiro		741.938.072,38		

Fonte: SIAFI Operacional (Balansint)

Indica que o Órgão dispunha de R\$ 1,45 em numerário e em direitos realizáveis a curto e longo prazos, para cada R\$ 1,00 de obrigações financeiras.

3.3.5 - Capital Circulante Líquido Financeiro – CCLF

(+) Ativo Financeiro	R\$ 1.073.860.639,35
(-) Passivo Financeiro	R\$ 741.938.072,38
= Superávit Financeiro	R\$ 331.922.566,97

Fonte: SIAFI Operacional (Balansint)

Este resultado demonstra o valor de que o Órgão dispunha para dar suporte à abertura de crédito adicional no exercício seguinte.

3.3.6 - Índice de Endividamento Real – ER

Passivo Real	=	107.938.163,26	=	0,06
Ativo Real		1.884.899.492,74		

Fonte: SIAFI Operacional (Balansint)

Indica que a Câmara comprometeu apenas R\$ 0,06 com obrigações, para cada R\$ 1,00 do ativo real.

3.4 - Dos Indicadores das Variações Patrimoniais

3.4.1 - Índice do Resultado das Variações Orçamentárias

Variações Ativas Orçamentárias	4.540.164.161,16	=	1,09
Variações Passivas Orçamentárias	4.153.466.474,56		

Fonte: SIAFI Operacional (Balansint)

O total das variações ativas dependentes da execução orçamentária foi superior ao das variações passivas da mesma natureza em 9%, o que representou uma diferença de R\$ 386.697.686,60.

3.4.2 - Índice do Resultado das Mutações Patrimoniais

Mutações Patrimoniais Ativas	377.280.444,97	=	636,61
Mutações Patrimoniais Passivas	592.643,35		

Fonte: SIAFI Operacional (Balansint)

Este resultado demonstra que as mutações ativas (incorporações de ativos e desincorporação de passivos) foram significativamente superiores às mutações passivas (desincorporação de ativos). Isso correspondeu a uma diferença de R\$ 376.687.801,62.

3.4.3 - Índice do Resultado das Variações Extraorçamentárias

Variações Ativas Extraorçamentárias	278.681.711,45	=	0,59
Variações Passivas Extraorçamentárias	476.188.677,05		

Fonte: SIAFI Operacional (Balansint)

Este resultado demonstra que as variações ativas independentes da execução orçamentária representaram 59% das passivas da mesma natureza, o que equivale a uma diferença de R\$ 197.506.965,60. Isto significa que o somatório das incorporações de bens e direitos e desincorporações de passivos, correspondentes aos acréscimos patrimoniais, foi inferior ao das baixas de bens e direitos e incorporações de passivos, compreendidas nos decréscimos patrimoniais.

3.4.4 - Índice do Resultado das Variações Patrimoniais

Total das Variações Ativas	4.818.845.872,61	=	1,04
Total das Variações Passivas	4.629.655.151,61	=	

Fonte: SIAFI Operacional (Balansim)

Este resultado equivaleu ao superávit patrimonial de R\$ 189.190.721,00. Para esclarecimentos mais detalhados desse resultado, vide nota explicativa do subitem c.3, do item 4, págs. 44 e 45.

3.5 - Dos Indicadores das Disponibilidades Financeiras

3.5.1 - Índice de Capacidade de Pagamento

$$\frac{\text{Disp. Financeiras + Recursos Esp. a Receber}}{\text{Depósitos + Obrig. em Circulação}} = \frac{1.073.856.191,38}{647.751.016,10} = 1,66$$

Fonte: SIAFI Operacional (Balansint)

O resultado evidencia uma situação de liquidez (capacidade de pagamento imediato) confortável para a Câmara dos Deputados, pois havia disponíveis R\$ 1,66 para cada R\$ 1,00 de obrigação financeira.

3.6 - Recursos Provenientes da Alienação de Ativos


No que tange aos recursos provenientes da alienação de ativos, apurou-se o valor de R\$ 252.851,00, oriundo de leilões de bens móveis realizados pela UG “Câmara dos Deputados” em 2011, apropriado como receita da UG “Fundo Rotativo da Câmara dos Deputados (FRCD)”, em razão do disposto no inciso V do artigo 2º da Resolução CD nº 18/71, com a redação dada pela Resolução CD nº 14/00. Este valor ajudou a compor a fonte 0150001002 (recursos não-financeiros diretamente arrecadados), e os recursos foram aplicados conforme determina o artigo 44 da Lei Complementar nº 101, de 4/5/00 (LRF), segundo o qual é “vedada a aplicação da receita de capital derivada da alienação de bens e direitos que integram o patrimônio público para o financiamento de despesa corrente”.

3.7 - Composição das Disponibilidades Financeiras

A execução financeira apresentou uma redução de R\$ 136.286,76, quando se compara a disponibilidade para o período seguinte com a do anterior, devido aos depósitos e cauções devolvidos pelo Órgão. No entanto, quando consideramos nas disponibilidades os valores relativos aos recursos especiais a receber (limite de saque), o resultado passa para R\$ 116.344.534,60, conforme demonstrativo a seguir:

(+) Disponibilidade para o período seguinte	R\$	1.240.819,09
(-) Disponibilidade do período anterior	R\$	1.377.105,85
= Resultado Financeiro (1)	R\$	(136.286,76)
(+) Limite de saque para o período seguinte	R\$	1.072.615.372,29
(-) Limite de saque do período anterior	R\$	956.134.550,93
= Resultado Financeiro (2)	R\$	116.480.821,36
= Resultado Global (1) + (2)	R\$	116.344.534,60

O resultado global expressa melhor à execução financeira no âmbito deste Órgão. O valor positivo de R\$ 116.344.534,60, no ano de 2011, indica que os recursos foram auferidos no exercício.


 Gérson Guimarães Junior
 Diretor da CCONT
 CRC/DF nº 10.119


 Rogério Ventura Teixeira
 Diretor-Geral
 CRC/DF nº 7.504

4 - ATENDIMENTO AO ITEM “c” DO AVISO Nº 06/2011 Gab Min JM DO TRIBUNAL DE CONTAS DA UNIÃO

“notas explicativas que indiquem os principais critérios contábeis adotados no exercício e explicações para eventuais variações patrimoniais relevantes, em complementação às demonstrações contábeis, com destaque para a análise consubstanciada das restrições apuradas nas conformidades contábeis de Órgão Superior junto ao Sistema SIAFI, a que departamento ou setor a contabilidade do órgão está subordinada.”

Apresentamos as notas explicativas abaixo relacionadas, no intuito de especificar os principais critérios adotados no exercício de 2011, bem como os esclarecimentos mais relevantes acerca da análise do respectivo relatório:

- a) os registros contábeis foram efetuados no SIAFI pelo método das partidas dobradas, em observância aos artigos 86, 88, 93 e 95 da Lei nº 4.320/64 e aos Princípios Fundamentais de Contabilidade, aprovados pelo Conselho Federal de Contabilidade;
- b) a Demonstração das Variações Patrimoniais e os Balanços Financeiro, Orçamentário e Patrimonial da Câmara dos Deputados foram elaborados com base nos modelos definidos pela Secretaria do Tesouro Nacional do Ministério da Fazenda – STN/MF, evidenciando os atos e fatos administrativos ocorridos ao longo do exercício financeiro de 2011, ligados à administração orçamentária, financeira e patrimonial, de acordo com os artigos 89, 100, 103, 104 e 105 da Lei nº 4.320/64;
- c) Analisando-se de forma consolidada os demonstrativos constantes do item “b”, verificou-se que o orçamento da Câmara foi executado quase na totalidade da previsão, demonstrando que a estimativa orçamentária foi realizada a contento. No entanto, para melhor entendimento, cabem alguns comentários:
 - c.1) O déficit apontado no Balanço Orçamentário, no valor de R\$ 4.042.945.775,89, se deveu à alteração na estrutura daquele demonstrativo, realizada por meio de acordo entre a Secretaria do Tesouro Nacional (STN), a Controladoria-Geral da União (CGU) e o Tribunal de Contas da União (TCU), conforme mensagem 2011/1879542, da STN. Esse déficit não leva em consideração as cotas financeiras provenientes da STN, no valor de R\$ 4.052.955.660,87, que, se estivessem incluídas, evidenciariam um superávit de R\$ 10.009.884,98;
 - c.2) O superávit financeiro de R\$ 331.922.566,97, do Demonstrativo das Disponibilidades Financeiras, poderá constituir fonte de recursos para autorização de créditos adicionais em 2012;
 - c.3) Em relação às variações patrimoniais ocorridas durante o exercício, observou-se resultado positivo nas variações orçamentárias (maior incorporação de bens e créditos do que desincorporações) e negativo nas extraorçamentárias (menor incorporação de bens e créditos do que desincorporações). O resultado patrimonial do exercício neste Órgão foi apurado na Demonstração das

Variações Patrimoniais por meio da comparação dos saldos acumulados das receitas e variações ativas com os saldos, também acumulados, das despesas e variações passivas, evidenciando um superávit no valor de R\$ 189.190.721,00, que foi transferido para o Balanço Patrimonial, passando a compor o Patrimônio Líquido.

- d) Para melhor análise dos aspectos relevantes das alterações patrimoniais do Órgão, segue abaixo parte do Demonstrativo das Variações Patrimoniais, acompanhado dos comentários pertinentes:

VARIACÕES ATIVAS		2011		VARIACÕES PASSIVAS		2011	%	R\$1,00	
ORÇAMENTÁRIAS				ORÇAMENTÁRIAS				RESULTADO	
Receitas Correntes	4.540.164.161,16	100,00		Despesas Correntes	4.153.466.474,56	100,00		386.697.686,60	
Receitas de Capital	15.756.861,05	0,35		Despesas de Capital	3.956.302.538,96	95,25		(3.940.545.677,91)	
Deduções da Receita	252.851,00	0,01			102.635.239,12	2,47		(102.382.388,12)	
INTERFERÊNCIAS ATIVAS	(17.709,86)	(0,00)		INTERFERÊNCIAS PASSIVAS	93.936.053,13	2,26		(17.709,86)	
MUTACÕES ATIVAS	4.146.891.714,00	91,34		MUTACÕES PASSIVAS	592.643,35	0,01		4.052.955.660,87	
Incorporações de Ativos	377.280.444,97	8,31		Desincorporações de Ativos	592.643,35	100,00		376.687.801,62	
Aquisições de Bens	40.821.888,69	10,82		Alienação de Bens	252.092,00	42,54		40.229.245,34	
Incorporação de Créditos	23.647.288,53	57,93		Liquidação de Créditos	340.551,35	57,46		23.395.196,53	
Gastos e Despesas Diferidas	16.858.887,66	41,30						16.518.336,31	
Desincorporações de Passivos	315.712,50	0,77						315.712,50	
EXTRAORÇAMENTÁRIAS	336.458.556,28	89,18						336.458.556,28	
INTERFERÊNCIAS ATIVAS	278.681.711,45	100,00		EXTRAORÇAMENTÁRIAS	473.263.518,29	100,00		(194.581.806,84)	
ACRÉSCIMOS PATRIMONIAIS	582.959,03	0,21		INTERFERÊNCIAS PASSIVAS	876.433,38	0,19		(293.474,35)	
Incorporações de Ativos	278.098.752,42	99,79		DECRÉSCIMOS PATRIMONIAIS	472.387.084,91	99,81		(194.288.332,49)	
Incorporação de Bens Imóveis	80.727.893,11	29,03		Desincorporações de Ativos	39.468.180,16	8,36		41.259.712,95	
Incorporação de Bens Móveis	28.413.107,77	35,20		Baixa de Bens Imóveis	310.176,36	0,79		28.102.931,41	
Incorporação de Bens Intangíveis	19.972.192,78	24,74		Baixa de Bens Móveis	14.110.075,36	35,75		5.862.117,42	
Incorporação de Direitos	1.441.903,08	1,79						1.441.903,08	
Ajustes de Bens, Valores e Créditos	30.900.689,48	38,28		Baixa de Direitos	25.047.928,44	63,46		5.852.761,04	
Reavaliação de Bens	2.898.833,01	1,04		Ajustes de Bens, Valores e Créditos	21.994.185,17	4,66		(19.095.352,16)	
Ajustes de Créditos	0,00	0,00		Desvalorização de Bens	2.777.874,08	12,63		(2.777.874,08)	
Desincorporação de Passivos	2.898.833,01	100,00		Depreciação, Amortização e Exaustão	19.216.311,09	87,37			
Fonte: SIAFI Operacional (Balansint - Demonstrativo das Variações Patrimoniais)	194.472.026,30	69,93		Incorporação de Passivos	410.924.719,58	86,99		(216.452.693,28)	

- d.1) O item "Aquisição de Bens – Incorporação de Ativos", no valor de R\$ 23.647.288,53, foi assim distribuído: R\$ 11.840.169,33 (50,07%) dizem respeito à construção de bens imóveis; R\$ 11.612.070,33 (49,11%), à aquisição de bens móveis, sendo R\$ 3.652.152,06 referentes a bens de uso permanente e R\$ 7.959.918,27, a bens de estoque; e R\$ 195.048,87 (0,82%) se referem a bens intangíveis;

- d.2) Do valor de R\$ 16.858.887,66 (Incorporação de Créditos – Incorporação de Ativos), R\$ 29.777,86 (0,18%) referem-se a créditos que a Câmara tem a receber de parlamentares e servidores que contraíram empréstimos e financiamentos junto ao

extinto Instituto de Previdência dos Congressistas (IPC), e R\$ 16.829.109,80 (99,82%), à concessão de suprimentos de fundos a servidores do quadro de pessoal permanente da Casa (vide Portaria CD nº 154/97);

d.3) os valores de R\$ 30.900.689,48 e R\$ 25.047.928,44 correspondentes, respectivamente, às incorporações e baixas de direitos patrimoniais foram contabilizados da seguinte forma:

INCORPORAÇÕES E BAIXAS DE DIREITOS PATRIMONIAIS					
INCORPORAÇÕES (A)		BAIXAS (B)			
DESCRIÇÃO	VALOR	%	DESCRIÇÃO	VALOR	%
Créditos a Receber a Curto Prazo	30.509.584,74	98,73	Créditos a Receber a Curto Prazo	412.248,49	1,65
Créditos por Infrações Legais / CONT	32.902,34	0,11	Créditos por Infrações Legais / CONT	53.121,08	0,21
Créditos Administrativos	325.486,60	1,05	Diversos Responsáveis - Cancelamento	38.933,44	0,16
Despesas Antecipadas	32.715,80	0,11	Créditos Administrativos - Cancelados	7.609.736,71	30,38
			Empréstimos e Financiamentos	96.365,25	0,38
			Adiant. Concedidos - Não Financeiros	16.489.183,11	65,83
			Despesas Antecipadas	348.340,36	1,39
Total	30.900.689,48	100,00	Total	25.047.928,44	100,00
SUPERÁVIT (A-B): 5.852.761,04					

Fonte: SIAFI (Balancete)

Na tabela acima, destacam-se, do lado das incorporações, os créditos a receber a curto prazo (98,73%), oriundos em grande parte da atualização monetária proveniente da exploração dos direitos de processamento da folha de pagamento dos deputados, servidores ativos efetivos ou comissionados, inativos e pensionistas da Câmara dos Deputados. Do lado das baixas, sobressairam-se os adiantamentos concedidos não financeiros (65,83%) relativos, na quase totalidade, ao 1/3 de férias dos servidores;

d.4) o valor de R\$ 336.458.556,28 (Desincorporação de Passivos – Mutações Ativas) refere-se ao registro efetuado na conta “Desincorporação de Passivos por Retificação”, correspondente à inscrição de restos a pagar não processados de 2011, computada como despesa orçamentária em função do disposto no artigo 35 da Lei nº 4.320/64;

d.5) o valor de R\$ 410.924.719,58 (Incorporação de Passivos – Decréscimos Patrimoniais), diz respeito aos restos a pagar não processados, que foram liquidados ou cancelados no exercício de 2011, e às provisões para 13º salário e férias dos servidores.

- d.6) do valor de R\$ 14.110.075,36 (Baixa de Bens Móveis – Decréscimos Patrimoniais), R\$ 2.284.397,14 (16,19%) referem-se à baixa de bens móveis de uso permanente, das quais R\$ 2.250.629,64 (98,52%) foram por doações. O valor restante de R\$ 11.825.678,22 (83,81%) refere-se à baixa de bens de estoque. Tais valores ficaram assim distribuídos:

BAIXA DE BENS MÓVEIS						R\$1,00
BENS MÓVEIS DE USO PERMANENTE (A)		BENS DE ESTOQUE (B)				
DESCRIÇÃO	VALOR	DESCRIÇÃO	VALOR			%
Perda	32.223,57	Consumo por Requisição	10.797.064,28	1,41	91,30	
Doações	2.250.629,64	Consumo Imediato	1.028.613,94	98,52	8,70	
Diferencial de Incorporações	1.543,93			0,07		
Subtotal	2.284.397,14	Subtotal	11.825.678,22	100,00	100,00	
TOTAL (A+B): 14.110.075,36						

Fonte: SIAFI (Balancete)

- d.7) o valor de R\$ 19.216.311,09 (Decréscimos Patrimoniais – Depreciação, Amortização e Exaustão) foi calculado com base na tabela constante do Anexo I, da Instrução Normativa SRF nº 162, de 31/12/98, alterada pela Instrução Normativa SRF nº 130, de 10/11/99. O método de depreciação utilizado foi o linear ou de quotas constantes, conforme orientação do Manual de Contabilidade Aplicada ao Setor Público – Parte II –, aprovado pela Portaria STN nº 664, de 30/11/10.
- e) a despesa orçamentária foi apropriada mediante o adesto de servidor responsável pelo recebimento dos bens ou dos serviços adquiridos, em observância ao disposto no art. 63, §§ 1º e 2º, da Lei nº 4.320/64;

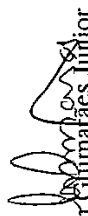
- f) A inscrição de despesas em Restos a Pagar Não Processados no exercício de 2011 foi feita com base nos artigos 35 e 36 da Lei nº 4.320/64, no artigo 67 do Decreto nº 93.872/86, na Instrução DG nº 01/11, da Câmara dos Deputados, e no Decreto nº 7.654/11. Este, também, permitiu a reinscrição dos restos a pagar relativos aos exercícios financeiros de 2007 a 2010. Segue, abaixo, tabela explicativa por projeto e atividade:

PROJETO / ATIVIDADE	RESTOS A PAGAR NÃO PROCESSADOS										R\$ 1,00
	UG CÂMARA DOS DEPUTADOS					UG FUNDO ROTATIVO DA CÂMARA DOS DEPUTADOS					
	(A) REINSCRITOS					(B) INSCRITOS					
	2007	2008	2009	2010	2011	2007	2008	2009	2010	2011	
0004 Criação e/ou Prov. de Cargos e Funções e Reestruturação de Cargos - P. Ativo	31.899.739,07	40.164.653,84	41.429.312,75	60.993.709,81	173.538.003,65					239.860,46	
0061 Processo Legislativo											
0062 Contribuição da União, de suas Autarquias e Fund. para o Custeio do RPSPF	6.616.758,82	6.663.075,39	8.847.531,21	8.889.849,43	202.444.950,55					2.142.000,00	
1004 Ampliação do Edifício Anexo IV					600.000,00						
1004 Construção do Centro de Gestão e Armazenagem de Materiais da CD				3.881.604,75	11.318.872,84						
1002 Construção do Centro de Tecnologia da Câmara dos Deputados				924.663,10	41.733.223,62						
1272 Reforma dos Imóveis Funcionais Destinados à Moradia dos Deputados					2.861.187,95						
2004 Contrib. de União, Aut. e Fund. p/ o Custeio do RPSPF Decorrente Criação Cargos					350.677,41						
4002 Reparo e Conserv. de Bied. Funcionais dos Membros do Poder Legislativo					2.861.187,95						
4091 Capacitação de Recursos Humanos					350.677,41						
2004 Assistência Médica e Odontológica aos Serv. Empregados e seus Dependentes				59.421,00	1.089.418,46						
2012 Auxílio-alimentação aos Servidores e Empregados											
2011 Auxílio-transporte aos Servidores e Empregados											
2010 Assistência Pré-escolar aos Dependentes dos Servidores e Empregados											
7134 Implantação do Canal de Televisão Internacional											
0416 Ressarcimento das Contribuições aos Pensionistas do Extinto IPC	31.835.338,21	31.808.533,70	9.889.563,00	12.725.073,35	81.097.698,30						
0396 Pagamento de Aposentadorias e Pensões											
0005 Reest. de Cargos, Carreiras e Rev. Rem. - Aposent. - Rel. e Pensionistas											
0397 Encargos Previdenciários com Pensionistas do Extinto IPC		612.688,10		293.747,90							
0331 Compensações Finance. entre Ent. de Prev. Federal, Estadual e Municipal											
007F Contribuição do Parlamento Latino-Americano											
007G Contribuição a União Interparlamentar											
0002 Contribuição a Associação dos Secretários Gerais do Parlamento											
0716 Cumprimento de Díbitos Judiciais Períodos Vincendos Devidos											
7110 Constituição do Anexo V	70.311.836,10	79.250.951,03	60.166.386,96	87.768.069,34	(B) = 333.734.032,78	3.887,00	1.070,00	8.600,00	45.919,09	(D) = 2.724.523,50	
	(A) = 297.497.253,43					(C) = 59.476,09					
	(A) + (B) = 631.231.286,21					(C) + (D) = 2.783.999,59					
	(A) + (B) + (C) + (D) = 634.015.285,80										
TOTAIS											

Fonte: SIAFI Geral/Lei

- g) de acordo com o art. 106 da Lei nº 4.320/64, incisos I, II e III, os estoques de material deste Órgão foram avaliados pelo preço médio ponderado das compras, os débitos e os créditos, pelo seu valor nominal e os bens móveis e os imóveis, pelo valor de aquisição ou de construção;
- h) as contas de compensação registram, em conformidade com o artigo 87 e com o § 5º do artigo 105 da Lei nº 4.320/64, o total de:
- responsabilidade por valores, títulos e bens;

- garantias e contragarantias de valores;
 - direitos e obrigações conveniados;
 - direitos e obrigações contratuais;
- i) os créditos a receber de servidores, parlamentares e fornecedores foram corrigidos pela variação do IPCA, em dezembro de 2011, por meio do Sistema Débito do Tribunal de Contas da União e em conformidade com a Decisão TCU Plenário nº 1.122/2000, que definiu o IPCA como índice de atualização monetária;
- j) no exercício financeiro de 2011, não houve restrições nas conformidades contábeis do Órgão Superior Câmara dos Deputados, registradas no Sistema Integrado de Administração Financeira do Governo Federal (SIAFI).
- k) foram contabilizados os valores de despesas antecipadas, cujos benefícios ou prestação de serviços ao Órgão ocorreram durante o exercício de 2011, os quais se referiam a prêmios de seguros e assinaturas de periódicos.
- l) foram registrados como ativos intangíveis os softwares adquiridos por contrato de licença, consoante orientação do Manual de Contabilidade Aplicada ao Setor Público – Parte II –, aprovado pela Portaria STN nº 664, de 30/11/10. Esta norma direcionou também o registro das seguintes provisões:
- para devedores duvidosos;
 - para perdas de créditos administrativos;
 - para perdas de diversos responsáveis;
 - para perdas de empréstimos e financiamentos;
 - para 13º salário e férias.


Gérson Guimarães Junior
Diretor da QCONT
CRC/DF nº 10.119


Evandro Lopes Costa
Diretor do DEFIN
CRC/DF nº 7.504


Rogério Ventura Teixeira
Diretor-Geral

5 - COMPLEMENTAÇÃO DO ATENDIMENTO AO ITEM "c" DO AVISO Nº 06/2011 Gab Min JM DO TRIBUNAL DE CONTAS DA UNIÃO

"outras informações que sejam julgadas pertinentes e necessárias para análise das Contas do Governo do exercício de 2011".

5.1 - Balanço Orçamentário

Câmara dos Deputados
Relatório da Execução Orçamentária e Financeira
Orçamentos Fiscal e da Seguridade Social
Exercício: 2011

RECEITAS					DESPESAS				RS1,00
TÍTULOS	PREVISÃO INICIAL	PREVISÃO ATUALIZADA	REALIZAÇÃO	EXCESSO OU INSUFICIÊNCIA DE ARRECADAÇÃO	TÍTULOS	DOTAÇÃO INICIAL	DOTAÇÃO ATUALIZADA	EXECUÇÃO	ECONOMIA OU EXCESSO NA EXECUÇÃO DE DESPESA
Receitas Correntes	80.192.880,00	80.192.880,00	15.739.910,19	64.452.969,81	Créditos Iniciais Suplementares	4.225.184.594,00	4.226.484.594,00	4.058.937.778,08	168.146.815,92
Receita Patrimonial	962.674,00	962.674,00	968.041,77	(5.367,77)	Despesas Correntes	4.028.957.019,00	4.007.749.629,00	3.956.307.538,96	51.447.090,04
Receita Serviços	21.651,00	21.651,00	37.725,60	(16.074,60)	Pessoal e Encargos Sociais	3.344.089.144,00	3.344.089.144,00	3.343.641.405,63	447.738,37
Outras Receitas Correntes	79.208.555,00	79.208.555,00	14.734.142,82	64.474.412,18	Outras Despesas Correntes	684.867.875,00	663.660.485,00	612.661.133,33	50.999.351,67
Receitas de Capital	100.000,00	100.000,00	252.092,00	(152.092,00)	Despesas de Capital	196.227.575,00	218.734.965,00	102.035.239,12	116.699.725,88
Alienação de bens	100.000,00	100.000,00	252.092,00	(152.092,00)	Investimentos	196.227.575,00	218.734.965,00	102.035.239,12	116.699.725,88
					Créditos Especiais	0,00	700.000,00	600.000,00	100.000,00
					Despesas de Capital	0,00	700.000,00	600.000,00	100.000,00
					Investimentos	0,00	700.000,00	600.000,00	100.000,00
Subtotal	80.292.880,00	80.292.880,00	15.992.002,19	64.300.877,81	Subtotal	4.225.184.594,00	4.227.184.594,00	4.058.937.778,08	168.246.815,92
TOTAL	80.292.880,00	80.292.880,00	15.992.002,19	64.300.877,81	TOTAL	4.225.184.594,00	4.227.184.594,00	4.058.937.778,08	168.246.815,92
DÉFICIT	0,00	0,00	4.042.945.775,89	(4.042.945.775,89)	SUPERÁVIT TOTAL	0,00	0,00	0,00	0,00
TOTAL GERAL	80.292.880,00	80.292.880,00	4.058.937.778,08	(3.978.644.898,08)	TOTAL GERAL	4.225.184.594,00	4.227.184.594,00	4.058.937.778,08	168.246.815,92

Fonte: SIAFI Operacional (Balancete e Balanço) e Gerencial

Nota: Esta é uma nova estrutura do balanço orçamentário, acordada entre a STN, CGU e TCU, conforme mensagem 2011/1879542, da CCONT/STN. São demonstradas somente as informações de natureza orçamentária. Como foi retida a parte correspondente a movimentação financeira (cotas financeiras provenientes da STN), é normal a apresentação do déficit na previsão e na execução das receitas.

5.2 - Balanço Financeiro

Câmara dos Deputados
Relatório da Execução Financeira
Orçamentos Fiscal e da Seguridade Social
Exercício: 2011

		2011	2010	2011	2010	2011	2010
INGRESSOS							
RECEITAS CORRENTES							
Receita Patrimonial		15.756.861,05	9.892.220,24			3.956.302.538,96	3.481.614.446,20
Receita de Serviços		971.640,77	928.382,76			2.994.448.062,37	2.383.592.593,47
Outras Receitas Correntes		37.725,60	20.060,11			606.137.686,51	585.250.122,65
RECEITAS DE CAPITAL		14.747.494,68	8.943.577,37			223.464,28	207.633,50
Alienação de Bens		252.851,00	65.410,48			605.914.222,23	585.042.489,13
Alienação de Empréstimo/Financiamento		0,00	64.749,83			355.716.749,88	310.371.728,08
DEDUÇÕES DA RECEITA		(17.709,86)	660,65			349.193.343,08	307.071.401,10
TRANSFERÊNCIAS RECEBIDAS		4.146.903.720,86	3.848.155.031,31			6.523.446,87	3.300.326,98
Transferências Organamentárias		4.146.891.714,00	3.846.105.357,00			102.635.239,12	55.342.453,85
Cota Recebida		4.034.157.855,36	3.554.083.660,80			102.635.239,12	55.342.453,85
Repasso Recebido		0,00	0,00			94.241.544,34	314.562.819,82
Valores Diferidos - baixa		112.733.858,64	92.021.696,20			93.936.053,13	112.733.858,64
Transferências ExtraOrçamentárias		12.016,86	202.049.674,31			305,49	1.172,11
Transferências Diversas Recebidas						0,00	0,00
INGRESSOS EXTRAORÇAMENTÁRIOS		1.732.485.729,49	1.477.317.872,87			305,49	1.172,11
Valores em Circulação		956.450.447,45	793.974.781,79			1.742.438.426,89	1.481.572.816,84
Recursos Especiais a Receber		956.134.590,93	793.619.330,51			1.072.973.341,79	956.406.681,18
Créditos Tributários		5.799,11	1.914,72			1.072.615.372,29	956.134.590,93
Créditos Diversos a Receber		59.094,26	15,02			2.431,01	5.799,11
Outros Créditos		251.003,15	353.521,53			2.016,98	59.094,26
Recursos Vinculados		0,00	0,01			353.521,53	207.236,88
Outros Valores em Circulação		93.936.053,13	112.733.858,64			0,00	0,00
Valores Pendentes a Curto Prazo		93.936.053,13	112.733.858,64			112.733.858,64	92.021.696,20
Valores Diferidos		4.083.482,06	2.514.130,57			2.514.130,57	1.323.025,64
Depósitos		4.573,84	3.227,26			3.227,26	16.105,79
Consignações		3.484.653,95	2.380.716,98			2.380.716,98	1.308.919,85
Depósitos de Diversas Origens		594.254,27	130.186,33			130.186,33	0,00
Recursos do Tesouro Nacional		678.115.746,86	568.095.101,87			554.208.967,65	431.808.792,82
Obrigações em Circulação		7.639.481,87	0,00			0,00	125.749,00
Fornecedores		7.592.762,15	0,00			0,00	125.749,00
Do Exercício		46.719,72	0,00			678.041,04	303.679,98
De Exercícios Anteriores		337.030,29	0,00			553.530.926,61	431.024.669,72
Passivo e Encargos a Pagar		668.463.498,62	567.417.060,83			0,00	354.694,12
Restos a Pagar		634.012.285,80	553.530.926,61			8.128,24	10.621,00
Não Processados a Liquidar		34.448.212,82	13.886.134,22			0,00	0,01
Cancelado		1.673.736,08	0,00			0,00	0,00
Outros Débitos						8.128,24	10.620,99
Incorporação de Obrigações						8.128,24	10.620,99
DISPONIBILIDADE DO PERÍODO ANTERIOR		1.377.105,85	434.070,05			1.240.819,09	1.377.105,85
Outras Disponibilidades						1.240.819,09	1.377.105,85
TOTAL DOS INGRESSOS		5.896.858.568,40	5.334.869.642,66			5.896.858.568,40	5.334.869.642,66

Fonte: SIAFI Operacional (Balancete e Balancete)

5.3 - Balanço Patrimonial

Câmara dos Deputados
Relatório Patrimonial
Orçamentos Fiscal e da Seguridade Social
Exercício: 2011

ATIVO	2011	2010	PASSIVO	2011	2010	R\$1,00
ATIVO FINANCEIRO			PASSIVO FINANCEIRO			
Disponível	1.073.860.639,35	957.576.550,15	Depósitos	741.938.072,38	669.810.478,39	
Disponível em Moeda Nacional	1.240.819,09	1.377.105,85	Consignações	4.083.482,06	2.514.130,57	
Créditos em Circulação	1.072.619.820,26	956.199.444,30	Recursos do Tesouro Nacional	4.573,84	3.227,26	
Créditos a Receber	4.447,97	64.893,37	Depósitos de Diversos Origens	594.254,27	130.186,33	
Limite de Saque c/ Vinc. de Pagamento	1.072.615.372,29	956.134.550,93	Obrigações em Circulação	3.484.633,95	2.380.716,98	
Ativo Financeiro a Longo Prazo	0,00	0,00	Restos a Pagar Processados	643.667.534,04	554.208.967,65	
Depósitos a Longo Prazo	0,00	0,00	Fornecedores - do Exercício	9.652.248,24	678.041,04	
			Fornecedores - de Exercícios Anteriores	7.592.762,15	0,00	
ATIVO NÃO-FINANCEIRO			Pessoal a Pagar - do Exercício	46.719,72	0,00	
Realizável a Curto Prazo	811.038.853,39	765.614.313,27	Pessoal a Pagar - de Exercícios Anteriores	337.030,29	429.729,70	
Créditos em Circulação	323.564.103,24	296.054.029,89	Débitos Diversos a Pagar	1.075.736,08	248.311,34	
Diversos Responsáveis	316.880.428,19	289.944.010,45	Restos a Pagar - Não Processados	634.015.285,80	553.530.926,61	
Créditos Administrativos	9.178.888,21	14.660.033,49	A Liquidar	634.015.285,80	553.530.926,61	
Adiantamentos Concedidos	1.296.744,01	1.169.062,80	Valores Pendentes a Curto Prazo	93.936.053,13	112.733.858,64	
Outros Créditos em Circulação	307.778.208,19	274.114.894,16	Valores Diferidos	93.936.053,13	112.733.858,64	
Provisão para Devedores Duvidosos	(1.373.312,22)	0,00				
Bens e Valores em Circulação	6.534.044,70	6.110.019,44	Possivo Financeiro a Longo Prazo	251.003,15	353.521,53	
Estoques	6.534.044,70	6.110.019,44	Depósitos Especiais a Longo Prazo	251.003,15	353.521,53	
Despesas Antecipadas	149.530,35	149.442,41	PASSIVO NÃO-FINANCEIRO	(633.999.909,12)	(548.360.575,96)	
			Obrigações em Circulação	(634.009.979,93)	(553.459.772,03)	
Realizável a Longo Prazo			Outros Débitos a Pagar	5.305,87	71.134,58	
Créditos Realizáveis a Longo Prazo	3.519.716,06	7.869.392,38	Restituição de RP Não Processados a Liquidar	(634.015.285,80)	(553.530.926,61)	
Créditos da União, Estados e Municípios	3.519.716,06	7.869.392,38	Exigível a Longo Prazo	10.070,81	5.099.196,07	
Empréstimos e Financiamentos	0,00	2.774.639,20	Obrigações Especiais a Longo Prazo	10.070,81	5.099.196,07	
Provisão para Devedores Duvidosos - LP	5.028.165,79	5.094.753,18	Obrigações a Pagar	10.070,81	5.099.196,07	
Permanente	483.955.034,09	0,00				
Imobilizado	480.173.173,76	0,00	PASSIVO REAL	107.938.163,26	121.449.902,43	
Bens Móveis e Imóveis	504.886.211,04	461.541.448,59	PATRIMÔNIO LÍQUIDO	1.776.961.329,48	1.601.740.960,99	
Depreciações, Amortizações e Ematões	(24.713.037,28)	(19.888.856,93)	Patrimônio/Capital	1.601.740.960,99	1.389.664.069,28	
Intangível	3.781.860,53	3.857.411,79	Patrimônio	1.601.740.960,99	1.389.664.069,28	
ATIVO REAL			Ajustes de Exercícios Anteriores	(13.970.352,51)	20.938.002,41	
Compensações Ativas Diversas	941.648.833,15	802.032.170,02	Resultado do Período	189.190.721,00	191.118.889,30	
Responsab. p/Valores, Títulos e Bens	2.053.747,51	1.814.454,56	PASSIVO COMPENSADO	941.648.833,15	802.032.170,02	
Camatias de Valores	35.750.189,22	28.769.997,28	Compensações Passivas Diversas	941.648.833,15	802.032.170,02	
Direitos e Obrigações Conveniências	79.391.181,47	80.286.181,47	Valores, Títulos e Bens sob Responsabilidade	35.750.189,22	1.814.454,56	
Direitos e Obrigações Contratadas	824.453.714,95	691.161.536,71	Valores em Garantia	79.391.181,47	80.286.181,47	
TOTAL DO ATIVO	2.826.548.325,89	2.525.223.033,44	TOTAL DO PASSIVO	2.826.548.325,89	2.525.223.033,44	

Fonte: SIAFI Operacional (Balansint e Balancete)

5.4 - Demonstração das Variações Patrimoniais

Câmara dos Deputados

Relatório da Execução Orçamentária e Financeira

Orçamentos Fiscal e da Seguridade Social

Exercício: 2011

VARIACÕES ATIVAS		2011	2010	VARIACÕES PASSIVAS		2011	2010
ORÇAMENTÁRIAS				ORÇAMENTÁRIAS			
Receitas Correntes		4.540.164.161,16	4.013.615.082,51	Despesas Correntes		4.153.466.474,56	3.650.045.126,54
Receita Patrimonial		15.756.861,05	9.892.220,24	Pessoal e Encargos Sociais		3.956.302.538,96	3.481.614.446,20
Receita de Serviços		971.640,77	928.582,76	Outras Despesas Correntes		2.994.448.062,57	2.585.992.595,47
Outras Receitas Correntes		37.725,60	20.080,11	Despesa Entre Órgãos do Orçamento		606.137.686,51	585.250.122,65
Receitas de Capital		14.747.494,68	8.943.577,37	Pessoal e Encargos Sociais		355.716.789,88	310.371.728,08
Alienação de Bens		252.851,00	65.410,48	Outras Despesas Correntes		349.193.343,06	307.071.401,10
Alienação de Bens		252.851,00	64.749,83	Outras Despesas Correntes		6.523.446,82	3.300.326,98
Amortização de Empréstimo/Financiamento		0,00	660,65	Despesas de Capital		102.635.239,12	55.342.453,85
Deduções da Receita		(17.709,86)	(994.962,29)	Investimentos		102.635.239,12	55.342.453,85
INTERFERÊNCIAS ATIVAS		4.146.891.714,00	3.646.105.357,00	INTERFERÊNCIAS PASSIVAS		93.936.053,13	112.733.858,64
Transferências Financeiras Recebidas		4.146.891.714,00	3.646.105.357,00	Transferências Finance. Concedidas		93.936.053,13	112.733.858,64
Cota Recebida		4.034.157.835,36	3.559.083.660,80	Valores Diferidos - Inscrição		93.936.053,13	112.733.858,64
Valores Diferidos - Baixa		112.733.838,64	92.021.696,20	MUTAÇÕES PASSIVAS		592.643,35	354.367,85
MUTAÇÕES ATIVAS		377.280.444,97	358.547.057,08	Desincorporações de Ativos		592.643,35	354.367,85
Incorporações de Ativos		40.821.888,69	97.604.536,81	Alienação de Bens		232.092,00	64.749,83
Aquisições de Bens		23.647.288,53	18.105.248,61	Liquidação de Créditos		340.551,35	289.618,02
Incorporação de Créditos		16.858.887,66	79.138.748,12	RESULTADO EXTRAORÇAMENTÁRIO		476.188.677,05	504.401.277,72
Gastos e Despesas Diferidas		315.712,50	360.540,08	INTERFERÊNCIAS PASSIVAS		876.433,58	202.864.438,21
Desincorporação de Passivos		336.458.556,28	260.942.520,27	Transfer. de Bens e Valores Concedidos		368.768,93	523.465,83
RESULTADO EXTRAORÇAMENTÁRIO		278.681.711,45	331.950.211,05	Transferências Financeiras Concedidas		0,00	1.172,11
INTERFERÊNCIAS ATIVAS		582.959,03	202.685.151,24	Movimento de Fundo a Crédito		507.664,45	202.339.800,27
Transf. de Bens e Valores Recebidos		368.768,93	523.465,83	DECRÉSCIMOS PATRIMONIAIS		475.312.243,67	301.536.839,51
Movimento de Fundos a Débito		214.190,10	202.161.685,41	Desincorporações de Ativos		39.468.180,16	98.064.833,21
ACRÉSCIMOS PATRIMONIAIS		278.098.752,42	129.265.059,81	Baixa de Bens Imóveis		310.176,36	28.889,00
Incorporações de Ativos		80.727.893,11	66.358.234,70	Baixa de Bens Móveis		14.110.075,36	15.428.594,85
Incorporação de Bens Imóveis		28.413.107,77	18.633.806,82	Baixa de Direitos		25.047.928,44	82.607.349,36
Incorporação de Bens Móveis		19.972.192,78	13.453.181,84	Ajustes de Bens, Valores e Créditos		24.919.343,93	20.597.928,91
Incorporação de Bens Intangíveis		1.441.903,08	0,00	Desvalorização de Bens		2.777.874,08	608.587,27
Incorporação de Direitos		30.900.688,48	34.271.246,04	Ajustes de Créditos		2.925.158,76	19.989.341,64
Ajustes de Bens, Valores e Créditos		2.898.833,01	9.756.690,89	Depreciação, Amortização e Esgotio		19.216.311,09	
Ajustes de Créditos		2.898.833,01	9.756.690,89	Incorporação de Passivos		410.924.719,58	182.874.077,39
Desincorporação de Passivos		194.472.026,30	53.150.134,22	RESULTADO PATRIMONIAL		189.190.721,00	191.118.889,30
RESULTADO PATRIMONIAL				SUPERÁVIT		189.190.721,00	191.118.889,30
DEFICIT				TOTAL DAS VARIACÕES PASSIVAS		4.818.845.872,61	4.345.565.293,56
TOTAL DAS VARIACÕES ATIVAS		4.818.845.872,61	4.345.565.293,56				

Fonte: SIAFI Operacional (Balans.int e Balancete)

5.5 - Disponibilidades Financeiras

Câmara dos Deputados
Relatório da Execução Financeira
Composição das Disponibilidades Financeiras
Exercício: 2011

TÍTULOS	2011	2010	TÍTULOS	2011	2010
Disponível em Moeda Nacional	1.240.819,09	1.377.105,85	CRÉDITOS EM CIRCULAÇÃO	(1.072.619.820,26)	(956.199.444,30)
Outras contas Bancárias	1.240.819,09	1.377.105,85	Créditos a Receber	(1.072.619.820,26)	(956.199.444,30)
			Créditos Tributários	(2.431,01)	(5.799,11)
			Recursos Especiais a Receber	(1.072.615.372,29)	(956.134.550,93)
			Limite de Saque com Vinculação de Pagamento	(1.072.615.372,29)	(956.134.550,93)
			Créditos Diversos a Receber	(2.016,96)	(59.094,26)
			Créditos a Receber - Folha de Pagamento	(2.016,96)	(59.094,26)
			DEPÓSITOS	4.083.482,06	2.514.130,57
			Consignações	4.573,84	3.227,26
			Recursos do Tesouro Nacional	594.254,27	130.186,33
			Depósitos de Diversas Origens	3.484.653,95	2.380.716,98
			OBRIGAÇÕES EM CIRCULAÇÃO	643.667.534,04	554.208.967,65
			Obrigações a Pagar	641.991.797,96	554.208.967,65
			Fornecedores	7.639.481,87	0,00
			Do Exercício	7.592.762,15	0,00
			De Exercícios Anteriores	46.719,72	0,00
			Pessoal a Pagar	337.030,29	678.041,04
			Do Exercício	0,00	429.729,70
			De Exercícios Anteriores	337.030,29	248.311,34
			Restos a Pagar	634.015.285,80	553.530.926,61
			Não Processados a Liquidar	634.015.285,80	553.530.926,61
			Credores Diversos	1.675.736,08	0,00
			Débitos Diversos a Pagar	1.675.736,08	0,00
			VALORES PENDENTES A CURTO PRAZO	93.936.053,13	112.733.858,64
			Recurso Diferido Recebido	93.936.053,13	112.733.858,64
			EXIGÍVEL A LONGO PRAZO	251.003,15	353.521,53
			Depósitos Exigíveis a Longo Prazo	251.003,15	353.521,53
			SUPERÁVIT FINANCEIRO DO EXERCÍCIO	331.922.566,97	287.766.071,76
			Disponibilidade por Fonte de Recursos	425.858.620,10	400.499.930,40
			Disponibilidade de Recurso Diferido	(93.936.053,13)	(112.733.858,64)
			Disponibilidade de Conta Diferida Recebida	(93.936.053,13)	(112.733.858,64)
DISPONIBILIDADES FINANCEIRAS	1.240.819,09	1.377.105,85	COMPOSIÇÃO DAS DISP. FINANCEIRAS	1.240.819,09	1.377.105,85

Fonte: SIAFI Operacional (Balans int e Balancete)

5.6 - Dotação e Execução da Despesa por Unidade Orçamentária
Câmara dos Deputados
Orçamentos Fiscal e da Seguridade Social
Exercício: 2011

UNIDADE ORÇAMENTÁRIA	DOTAÇÃO ATUALIZADA	MOVIMENTAÇÃO DE CRÉDITO		DESPESAS				CRÉDITOS NÃO UTILIZADOS		R\$1,00
				LIQUIDADAS		LIQ. POR INSC. E MRP NÃO PROCESSADOS				
		Valor (B)	% B/A					Valor (C)	% C/A	
		(A)								
01.101 - Câmara dos Deputados	4.146.891.714,00	0,00	0,00	3.719.221.628,09	89,69	333.734.032,78	8,05	93.936.053,13	2,27	
01.901 - Fundo Rotativo da Câmara dos Deputados	80.292.880,00	0,00	0,00	3.257.593,71	4,06	2.724.523,50	3,39	74.310.762,79	92,55	
TOTAIS	4.227.184.594,00	0,00	0,00	3.722.479.221,80	88,06	336.458.556,28	7,96	168.246.815,92	3,98	
				4.058.937.778,08						

Fonte: SIAFI Gerencial

5.7 - Dotação e Execução da Despesa por Fonte
Câmara dos Deputados
Orçamentos Fiscal e da Seguridade Social
Exercício: 2011

R\$1,00

FONTE	(A) DOTAÇÃO INICIAL	SUPLEMENTAÇÃO		ESPECIAL		EXTRAOR- DINÁRIA		ATUALIZADA		DESPESAS				LIQ. POR INSC. EM RP NÃO PROC.	
		(B) Valor	% B/A	(C) Valor	% C/A	(D) Valor	% D/A	(E) Valor	% E/A	LIQUIDADAS		% F/E	(G) Valor		% G/E
										(F) Valor	(F) Valor				
100 - Recursos Ordinários	3.738.862,072,00	0,00	0,00	0,00	0,00	0,00	0,00	3.738.862,072,00	100,00	3.327.170.360,44	88,99	319.156.070,59	8,54		
150 - Recursos Não-Financ. Diret. Arrecadados	80.292.880,00	0,00	0,00	0,00	0,00	0,00	0,00	80.292.880,00	100,00	3.257.593,71	4,06	2.724.523,50	3,39		
156 - Contrib. p/o Plano de Seg. Social do Servidor	161.283.472,00	0,00	0,00	0,00	0,00	0,00	0,00	161.283.472,00	100,00	161.251.356,53	99,98	32.000,00	0,02		
169 - Contr. Patr. p/o Plano Seg. Social do Servidor	244.746.170,00	0,00	0,00	0,00	0,00	0,00	0,00	244.746.170,00	100,00	230.799.911,12	94,30	13.945.962,19	5,70		
300 - Recursos Ordinários - Exercícios Anteriores	0,00	0,00	0,00	2.000.000,00	0,00	0,00	0,00	2.000.000,00	0,00	0,00	0,00	600.000,00	30,00		
					</										

Fonte: SIAFI Gerencial

5.8 - Dotação e Execução das Despesas por Função e Subfunção
Câmara dos Deputados
Orçamentos Fiscal e da Seguridade Social
Exercício: 2011

FUNÇÃO/SUBFUNÇÃO	DOTAÇÃO INICIAL	DOTAÇÃO ATUALIZADA	MOVIMENTAÇÃO DE CRÉDITO		EMPENHADAS		DESEMBOLSOS			LIQ. POR INSC. EM RP NÃO PROCESSADAS		CRÉDITOS NÃO UTILIZADOS	
			Valor (B)	% B/A	Valor (C)	% C/A	Valor (D)	% D/C	Valor (E)	% E/C	Valor (F)	% F/A	
01 - LEGISLATIVA	3.276.506.303,00	3.151.229.832,00	0,00	0,00	2.983.668.757,86	94,68	2.729.207.899,88	91,47	254.460.857,98	8,53	167.561.074,14	5,32	
031 - Ação Legislativa	2.580.066.083,00	2.539.258.698,00	0,00	0,00	2.470.238.401,50	97,28	2.296.460.537,39	92,97	173.777.864,11	7,03	69.020.296,50	2,72	
122 - Administração Geral	481.229.601,00	393.260.520,00	0,00	0,00	305.495.791,88	77,68	226.595.556,92	74,17	78.900.234,96	25,83	87.764.728,12	22,32	
128 - Formação de Recursos Humanos	5.100.000,00	5.100.000,00	0,00	0,00	3.206.536,75	62,87	2.743.196,30	85,55	463.340,45	14,45	1.893.463,25	37,13	
301 - Atendimento Básico	71.215.330,00	75.713.330,00	0,00	0,00	68.476.626,85	90,44	67.157.208,39	98,07	1.319.418,46	1,93	7.238.703,15	9,56	
306 - Alimentação e Nutrição	128.367.944,00	128.067.944,00	0,00	0,00	127.550.834,97	99,60	127.550.834,97	100,00	0,00	0,00	517.109,03	0,40	
331 - Proteção e Benefícios ao Trabalhador	1.330.368,00	1.330.368,00	0,00	0,00	1.323.300,50	99,47	1.323.300,50	100,00	0,00	0,00	7.067,50	0,53	
365 - Educação Infantil	8.271.030,00	7.571.030,00	0,00	0,00	7.377.265,41	97,44	7.377.265,41	100,00	0,00	0,00	193.764,59	2,56	
846 - Outros Encargos Especiais	925.942,00	925.942,00	0,00	0,00	0,00	0,00	0,00	0,00	0,00	0,00	925.942,00	100,00	
99 - PREVIDÊNCIA SOCIAL	948.330.791,00	1.075.697.262,00	0,00	0,00	1.075.018.351,50	99,95	993.020.653,20	92,37	81.997.698,30	7,63	588.910,50	0,05	
272 - Previdência do Regime Estatutário	838.150.607,00	975.150.607,00	0,00	0,00	975.148.542,72	100,00	893.150.844,42	91,59	81.997.698,30	8,41	2.064,28	0,00	
274 - Previdência Especial	109.892.477,00	100.168.948,00	0,00	0,00	99.869.808,78	99,70	99.869.808,78	100,00	0,00	0,00	299.139,22	0,30	
845 - Outras Transferências	287.707,00	287.707,00	0,00	0,00	0,00	0,00	0,00	0,00	0,00	0,00	287.707,00	100,00	
28 - ENCARGOS ESPECIAIS	347.500,00	347.500,00	0,00	0,00	250.668,72	72,13	250.668,72	100,00	0,00	0,00	96.831,28	27,87	
212 - Cooperação Internacional	319.500,00	319.500,00	0,00	0,00	224.548,72	70,28	224.548,72	100,00	0,00	0,00	94.951,28	29,72	
846 - Outros Encargos Especiais	28.000,00	28.000,00	0,00	0,00	26.120,00	93,29	26.120,00	100,00	0,00	0,00	1.880,00	6,71	
99 - RESERVA DE CONTINGÊNCIA	0,00	0,00	0,00	0,00	0,00	0,00	0,00	0,00	0,00	0,00	0,00	0,00	
999 - Reserva de Contingência	0,00	0,00	0,00	0,00	0,00	0,00	0,00	0,00	0,00	0,00	0,00	0,00	
TOTAIS	4.325.184.594,00	4.327.184.594,00	0,00	0,00	4.058.937.778,08	96,02	3.724.479.221,80	91,71	336.458.556,28	8,29	168.246.815,92	3,98	
4.058.937.778,08													

Fonte: SIAFI Geral/CI

5.9 - Dotação e Execução da Despesa por Programa
 Câmara dos Deputados
 Orçamento Fiscal e da Seguridade Social
 Exercício: 2011

PROGRAMA	DOTAÇÃO ATUALIZADA	MOVIMENT. DE CRÉDITO		DESPESAS				CRÉDITOS NÃO UTILIZADOS		
				LIQUIDADAS		LIQ. POR INSC. EM RP NÃO PROC.				
				Valor (A)	Valor (B)	% B/A	Valor (C)			% C/A
0089 Previdência de Inativos e Pensionistas da União	1.075.319.555,00	0,00	0,00	0,00	993.020.653,20	92,35	81.997.698,30	7,63	301.203,50	0,03
0553 Atuação Legislativa da Câmara dos Deputados	3.151.229.832,00	0,00	0,00	0,00	2.729.207.899,88	86,61	254.460.857,98	8,07	167.561.074,14	5,32
0901 Operações Especiais: Cumprimento de Sentenças Judiciais	28.000,00	0,00	0,00	0,00	26.120,00	93,29	0,00	0,00	1.880,00	6,71
0909 Operações Especiais: Outros Encargos Especiais	287.707,00	0,00	0,00	0,00	0,00	0,00	0,00	0,00	287.707,00	100,00
0910 Operações Especiais: Gestão da Participação em Organismos Internacionais	319.500,00	0,00	0,00	0,00	224.548,72	70,28	0,00	0,00	94.951,28	29,72
TOTAIS	4.227.184.594,00	0,00	0,00	0,00	3.722.479.221,80	88,06	336.458.556,28	7,96	168.246.815,92	3,98
					4.058.937.778,08					

Fonte: SIAFI Gerencial

5.10 - Dotação e Execução da Despesa por Ação
Câmara dos Deputados
Orçamentos Fiscal e da Seguridade Social
Exercício: 2011

AÇÃO	DOTAÇÃO ATUALIZADA	MOVIMENT. DE CRÉDITO		DESPESAS			CRÉDITOS NÃO UTILIZADOS	
		Valor (B)	% B/A	LIQUIDADAS		LIQ. POR INSC. EM RP NÃO PROC.	Valor (E)	% E/A
				Valor (C)	% C/A			
007F Contribuição ao Parlamento Latino-Americano	50.000,00	0,00	0,00	35.520,13	71,04	0,00	14.479,87	28,96
007G Contribuição à União Interparlamentar	230.000,00	0,00	0,00	162.245,86	70,54	0,00	67.754,14	29,46
00D2 Contribuição à Associação dos Secretários-Gerais do Parlamento	2.000,00	0,00	0,00	1.428,24	71,41	0,00	571,76	28,59
0396 Pagamento de Aposentadorias e Pensões	975.150.607,00	0,00	0,00	893.150.844,42	91,59	81.997.698,30	2.064,28	0,00
0397 Encargos Previdenciários com Pensionistas do Extinto IPC	100.168.948,00	0,00	0,00	99.869.808,78	99,70	0,00	299.139,22	0,30
0416 Ressarcimento das Contribuições aos Pensionistas do Extinto IPC	925.942,00	0,00	0,00	0,00	0,00	0,00	925.942,00	100,00
0531 Compensações Financ. entre Ent. de Prev. Federal, Estadual e Municipal	287.707,00	0,00	0,00	0,00	0,00	0,00	287.707,00	100,00
0716 Cumprimento de Débitos Judiciais Periódicos Vencidos Devidos	28.000,00	0,00	0,00	26.120,00	93,29	0,00	1.880,00	6,71
091E Contribuição da União, de suas Autarquias e Fundações para o custeio d	226.975.555,00	0,00	0,00	206.700.270,30	91,07	20.244.950,55	30.334,15	0,01
0958 Contribuição ao Fórum Interparlamentar das Américas - FIPA	37.500,00	0,00	0,00	25.354,49	67,61	0,00	12.145,51	32,39
10A1 Ampliação do Edifício Anexo IV	47.868.750,00	0,00	0,00	0,00	0,00	2.142.000,00	45.726.750,00	95,53
10C4 Construção do Centro de Gestão e Armazenagem de Materiais da CD no	700.000,00	0,00	0,00	0,00	0,00	600.000,00	100.000,00	14,29
10S2 Construção do Centro de Tecnologia da Câmara dos Deputados	16.115.625,00	0,00	0,00	69.877,62	0,43	11.318.872,84	4.726.874,54	29,33
12F2 Reforma dos Imóveis Funcionais Destinados à Moradia dos Deputados	60.044.340,00	0,00	0,00	11.187.007,18	18,63	41.733.223,62	7.124.109,20	11,86
2004 Assistência Médica e Odontológica aos Serv., Empregados e seus Depen	75.715.330,00	0,00	0,00	67.157.208,39	88,70	1.319.418,46	7.238.703,15	9,56
2010 Assistência Pré-escolar aos Dependentes dos Servidores e Empregados	7.571.030,00	0,00	0,00	7.377.265,41	97,44	0,00	193.764,59	2,56
2011 Auxílio-transporte aos Servidores e Empregados	1.330.368,00	0,00	0,00	1.323.300,50	99,47	0,00	7.067,50	0,53
2012 Auxílio-alimentação aos Servidores e Empregados	128.067.944,00	0,00	0,00	127.550.834,97	99,60	0,00	517.109,03	0,40
4061 Processo Legislativo	2.539.258.698,00	0,00	0,00	2.296.460.337,39	90,44	173.777.864,11	69.020.296,50	2,72
4062 Reparos e Conservação de Residências dos Membros do Poder Legislati	15.400.000,00	0,00	0,00	8.638.401,82	56,09	2.861.187,95	3.900.410,23	25,33
4091 Capacitação de Recursos Humanos	5.100.000,00	0,00	0,00	2.743.196,30	53,79	463.340,45	1.893.463,25	37,13
7710 Construção do Anexo V	26.156.250,00	0,00	0,00	0,00	0,00	0,00	26.156.250,00	100,00
TOTAIS	4.227.184.594,00	0,00	0,00	3.722.479.221,80	88,06	336.458.556,28	168.246.815,92	3,98
				4.058.937.778,08		7,96		

Fonte: SIAFI Gerencial

5.11 - Dotação e Execução da Despesa por Categoria Econômica, Grupo, Modalidade de Aplicação e Natureza

Câmara dos Deputados
Orçamentos Fiscal e da Seguridade Social
Exercício: 2011

ESPECIFICAÇÃO	DOTAÇÃO ATUALIZADA (A)	MOVIMENTAÇÃO DE CRÉDITO		LIQUIDADAS		DESPESAS LIQ. POR INSC. DA RP NÃO PROCESSADAS		CRÉDITOS NÃO UTILIZADOS	
		Valor (B)	% B/A	Valor (C)	% C/A	Valor (D)	% D/A	Valor (E)	% E/A
3000.00 Despesas Correntes	4.397.745.229,00	0,00	0,00	3.292.752.330,24	74,89	320.250.149,71	7,37	51.447.890,04	1,18
3100.00 Pessoal em Exercício - Sociais	2.139.846.889,00	0,00	0,00	3.189.817.807,08	94,28	290.823.898,55	5,71	447.258,37	0,01
3100.01 Aposentadorias e Reformas	815.784.284,12	0,00	0,00	2.853.869.114,57	94,39	170.578.048,00	5,79	416.526,43	0,01
3100.02 Pensões	237.176.000,00	0,00	0,00	739.122.600,52	93,03	56.459.621,87	3,39	162.061,73	0,02
3100.03 Outras Benefícios Assistenciais	1.267.194,76	0,00	0,00	239.082.431,00	96,99	8.031.742,04	3,00	61.825,97	0,03
3100.11 Vencimentos e Vantagens Fixas - Pessoal Civil	1.771.250.000,00	0,00	0,00	1.266.911,95	0,08	56.377.832,39	0,00	113.201,99	0,01
3100.12 Outras Despesas Variáveis - Pessoal Civil	73.048.000,00	0,00	0,00	2.308.432,49	99,98	0,00	0,00	0,00	0,00
3100.14 Despesas de Exercícios Anteriores	46.193.076,12	0,00	0,00	90.658.867,40	83,04	12.388.453,10	16,96	679,41	0,00
3100.92 Indenizações e Restituições Anteriores	47.016.000,00	0,00	0,00	17.054.480,50	36,88	29.081.308,70	62,96	77.286,92	0,17
3100.94 Indenizações e Restituições Trabalhistas	349.224.258,00	0,00	0,00	39.037.679,73	83,00	8.000.000,00	17,00	3.320,27	0,00
3101.00 Aplicações Diretas - Operações Internas	4.397.745,23	0,00	0,00	328.948.392,51	94,19	20.244.950,55	4,69	3.320,27	0,00
3101.13 Contribuições Federais	4.397.745,23	0,00	0,00	542.578,91	11,33	4.244.000,00	88,65	808,43	0,02
3101.92 Outras Despesas Correntes	663.660.486,00	0,00	0,00	553.954.882,17	93,47	58.706.251,16	8,95	50.999.351,47	7,68
3300.00 Transferências a Estado e ao Distrito Federal	287.707,00	0,00	0,00	0,00	0,00	0,00	0,00	287.707,00	100,00
3300.03 Indenizações e Restituições	316.100,00	0,00	0,00	0,00	0,00	0,00	0,00	316.100,00	100,00
3300.41 Contribuições	316.100,00	0,00	0,00	223.444,28	70,69	0,00	0,00	93.655,72	29,31
3300.90 Outras Despesas Correntes	652.746,00	0,00	0,00	549.105.584,39	84,13	56.608.637,84	8,70	46.869.743,77	7,18
3300.91 Dívidas - Pessoal Civil	1.760.000,00	0,00	0,00	1.478.380,40	83,96	1.677.458,68	9,99	301.619,60	16,94
3300.92 Premiações Cult., Art., Cient., Desp. e Outras	923.000,00	0,00	0,00	7.823.380,18	46,44	1.077.458,68	9,99	7.347.921,50	43,46
3300.93 Material de Distribuição Gratuita	41.770.000,00	0,00	0,00	12.081,10	0,03	131.190,00	0,00	40.638,90	0,10
3300.94 Serviços de Consultoria	390.000,00	0,00	0,00	30.336.037,88	72,83	10.258.652,26	24,56	79.176,28	47,41
3300.95 Outros Serviços de Terceiros - Pessoa Física	5.110.600,00	0,00	0,00	36.593,55	0,00	36.183,35	0,00	1.173.286,84	2,81
3300.96 Locação de Mão-de-Obra	153.726.500,00	0,00	0,00	2.495.287,96	0,00	287.530,68	0,00	297.421,10	0,00
3300.97 Outros Serviços de Terceiros - Pessoa Jurídica	138.219.269,83	0,00	0,00	128.993.983,76	83,91	18.541.178,09	12,08	1.317.761,36	26,26
3300.98 Audição-Alimentação	128.017.944,00	0,00	0,00	105.183.043,48	74,93	17.271.639,61	12,50	6.191.339,15	4,03
3300.99 Outras Despesas Correntes	1.327.368,00	0,00	0,00	1.202.898,26	90,93	88.496,23	28,97	500.299,19	34,93
3301.00 Despesas de Exercícios Anteriores	28.000,00	0,00	0,00	1.321.939,29	99,39	0,00	0,00	14.103,31	4,92
3301.01 Despesas de Exercícios Anteriores	2.931.791,91	0,00	0,00	26.120,00	0,00	0,00	0,00	5.428,71	0,41
3301.02 Indenizações e Restituições	154.110.623,48	0,00	0,00	2.493.980,47	0,00	6.330,20	0,00	1.880,00	0,00
3301.03 Outros Serviços de Terceiros - Pessoa Jurídica	10.272.714,00	0,00	0,00	134.741.704,11	87,43	8.509.953,74	5,32	431.481,24	14,72
3301.04 Outros Serviços de Terceiros - Pessoa Jurídica	6.915.668,00	0,00	0,00	4.602.331,32	23,03	1.878.210,42	24,04	10.867.965,63	7,03
3301.92 Indenizações e Restituições Anteriores	3.198.000,00	0,00	0,00	34.504,00	0,00	6.284,00	0,00	3.605.614,03	52,94
3301.93 Indenizações e Restituições	2.000,00	0,00	0,00	2.982.558,09	97,24	213.118,67	6,66	50.780,91	55,41
3301.94 Despesas de Capital	219.434.995,00	0,00	0,00	1.500,00	0,00	0,00	0,00	2.323,24	0,07
3301.95 Investimentos	219.434.995,00	0,00	0,00	18.706.832,55	7,16	86.928.496,57	39,61	116.799.725,48	25,00
3301.96 Adiantamentos	219.434.995,00	0,00	0,00	18.706.832,55	7,16	86.928.496,57	39,61	116.799.725,48	25,00
3301.97 Outros Serviços de Terceiros - Pessoa Jurídica	57.012.949,00	0,00	0,00	0,00	0,00	0,00	0,00	57.012.949,00	100,00
3301.98 Outros Serviços de Terceiros - PJ	714.386,60	0,00	0,00	19.445,29	2,72	283.382,90	39,66	411.741,41	57,62
3301.99 Obras e Instalações	10.062.328,00	0,00	0,00	15.048,87	0,00	1.728.485,55	17,18	8.138.793,38	80,88
3302.00 Equipamentos e Material Permanente	101.424.016,00	0,00	0,00	11.457.043,21	11,30	40.356.176,30	50,74	20.360.794,49	28,97
3302.01 Despesas de Exercícios Anteriores	49.593.085,40	0,00	0,00	3.651.877,06	7,33	24.330.361,82	48,82	21.653.462,58	43,53
3302.02 Indenizações e Restituições	384.000,00	0,00	0,00	583.000,00	151,82	0,00	0,00	873,88	0,23
3302.93 Indenizações e Restituições	1.000,00	0,00	0,00	273,00	27,30	0,00	0,00	725,00	72,50
TOTAL	4.227.164.594,90	6,00	0,00	3.723.479.321,80	88,06	336.438.556,28	7,96	168.244.816,93	3,98
Fonte: SIAPE/Orçamental				4.088.997.778,08					

(*) Valores não detalhados, ou seja, não alocados a nenhum elemento de despesa.

5.12 - Dotação e Execução Orçamentária e Financeira Consolidada

Câmara dos Deputados

Orçamentos Fiscal e da Seguridade Social

Exercício: 2011

R\$1,00	
ESPECIFICAÇÃO	VALOR
Dotação Inicial	4.225.184.594,00
Alterações	2.000.000,00
Dotação Atualizada (A)	4.227.184.594,00
Movimentação de Crédito (B)	0,00
Despesa Liquidada (C)	3.722.479.221,80
Despesas Executadas por Insc. em RP não Processado (D)	336.458.556,28
Crédito Indisponível (E)	22.423.541,00
Crédito Disponível (F) = (A) + (B) - (C) - (D) - (E)	145.823.274,92
Participação do Crédito Disponível (G) = (F) / (A)	3,45%

Fonte: SIAFI Gerencial

5.13 - Quadro das Ações Desenvolvidas
Órgão: Câmara dos Deputados
Exercício: 2011


DESCRIÇÃO ATIVIDADES FINALÍSTICAS									
ITEM	EXECUÇÃO DA DESPESA (R\$1,00)				FÍSICA				
	(1) PROGRAMADO (R\$1,00)	Liquidado	Liq. por Insc. em RP não Processado	Acumulado até o Exercício	No Exercício	Acumulado até o Exercício			
01	20.350.000,00	2.743.196,30	463.340,45	10.443.085,83	10.640	43.603	374		
02	55.198.318,00	8.638.401,82	2.861.187,95	38.645.826,70	329	905	3.141		
03	235.104.393,00	67.157.208,39	1.319.418,46	240.875.587,30	21.295	90.233	135		
04	8.963.435.908,00	2.296.460.337,39	173.777.864,11	8.671.977.929,03	2.086	7.092	62		
05	1.541.200,00	224.548,72	-	880.603,64	-	-	107		
06	490.472.916,00	127.550.834,97	-	488.474.542,20	15.192	63.593	137		
07	7.392.734,00	1.323.300,50	-	6.156.940,63	1.274	5.630	1.605		
08	28.838.656,00	7.134.750,93	-	27.680.882,11	1.088	4.623	-		
09							2.406		
10							1.406		
11							306		
12							2.328		
13							9.465		
14							3.010		
15							3.252		
16							57		
ITEM	ATIVIDADES DE APOIO								
01	45.605 servidores treinados/capacitados								
02	905 imóveis residenciais reformados e conservados								
03	90.233 pacientes atendidos no Departamento Médico								
04	7.092 sessões realizadas - Processo Legislativo (2)								
05	5 entidades de intercâmbio legislativo, parlamentar e político assistidas								
06	63.593 beneficiários do auxílio-alimentação atendidos								
07	5.630 beneficiários do auxílio-transporte atendidos								
08	4.628 beneficiários da assistência pré-escolar atendidos								
Número de servidores em atividade no exercício - Do quadro próprio: 4.125 (regime da Lei nº 8.112/1990 - inclui 561 Deputados)									
Subtotal: 4.125									
(3) Tercerizados: 12.375									
Outros (CINE e Secretariado Parlamentar): 12.375									
Total: 16.500									

Fonte: SIAFI - Gerencial, Lei nº 12.361/11 (LOA/2011), Lei nº 11.426/2006 (LRF/2006) e Lei nº 20.000/2011 e dados das Arquivos setoriais e controle de execução de propostas.

Obs: (1) Dotação final da LOA/2008 + LOA/2009 + LOA/2010 + LOA/2011.

(2) Atividade abrangendo o custeio administrativo e operacional do Órgão, incluindo GNDs 1, 3 e 4;

(3) Referem-se aos terceiros contratados em substituição de mão de obra, registrados na rubrica "outras despesas de pessoal", conta 3.3.1.9.0.34.00, em 2011, não constava com nenhum terço.


Gerson de Azevedo Junior
 Diretor da CCONT
 CRC/DF nº 10.119


Rogério Ventura Teixeira
 Diretor do DEN
 CRC/DF nº 7.504

Edição de hoje: 68 páginas
(OS: 11263/2012)

Secretaria Especial de
Editoração e Publicações – SEEP

SENADO
FEDERAL

