



REPÚBLICA FEDERATIVA DO BRASIL

DIÁRIO DO CONGRESSO NACIONAL

ANO LXXIV SUP. D AO Nº 44, QUINTA-FEIRA, 5 DE DEZEMBRO DE 2019

Parecer nº 55/2019-CMO
Ao Projeto de Lei do Congresso Nacional nº 22/2019

BRASÍLIA - DF



COMPOSIÇÃO DA MESA DO CONGRESSO NACIONAL

Senador Davi Alcolumbre (DEM-AP)

Presidente

Deputado Marcos Pereira (REPUBLICANOS-SP)

1º Vice-Presidente

Senador Lasier Martins (PODEMOS-RS)

2º Vice-Presidente

Deputada Soraya Santos (PL-RJ)

1ª Secretária

Senador Eduardo Gomes (MDB-TO)

2º Secretário

Deputado Fábio Faria (PSD-RN)

3º Secretário

Senador Luis Carlos Heinze (PP-RS)

4º Secretário

COMPOSIÇÃO DA MESA DO SENADO FEDERAL

Senador Davi Alcolumbre (DEM-AP)

Presidente

Senador Antonio Anastasia (PSDB-MG)

1º Vice-Presidente

Senador Lasier Martins (PODEMOS-RS)

2º Vice-Presidente

Senador Sérgio Petecão (PSD-AC)

1º Secretário

Senador Eduardo Gomes (MDB-TO)

2º Secretário

Senador Flávio Bolsonaro (S/Partido-RJ)

3º Secretário

Senador Luis Carlos Heinze (PP-RS)

4º Secretário

SUPLENTE DE SECRETÁRIO

1º - Senador Marcos do Val (PODEMOS-ES)

2º - Senador Weverton (PDT-MA)

3º - Senador Jaques Wagner (PT-BA)

4ª - Senadora Leila Barros (PSB-DF)

COMPOSIÇÃO DA MESA DA CÂMARA DOS DEPUTADOS

Deputado Rodrigo Maia (DEM-RJ)

Presidente

Deputado Marcos Pereira (REPUBLIC-SP)

1º Vice-Presidente

Deputado Luciano Bivar (PSL-PE)

2º Vice-Presidente

Deputado Soraya Santos (PL-RJ)

1º Secretário

Deputado Mário Heringer (PDT-MG)

2º Secretário

Deputado Fábio Faria (PSD-RN)

3º Secretário

Deputado André Fufuca (PP-MA)

4º Secretário

SUPLENTE DE SECRETÁRIO

1º - Deputado Rafael Motta (PSB-RN)

2º - Deputado Geovania de Sá (PSDB-SC)

3º - Deputado Isnaldo Bulhões Jr. (MDB-AL)

4º - Deputado Assis Carvalho (PT-PI)



Publicado sob a responsabilidade da Presidência do Senado Federal (Art. 48, RISF)

Luiz Fernando Bandeira de Mello Filho

Secretário-Geral da Mesa do Senado Federal

Roberta Lys de Moura Rochaël

Diretora da Secretaria de Atas e Diários

Patricia Gomes de Carvalho Carneiro

Coordenadora de Elaboração de Diários

Mardem José de Oliveira Júnior

Coordenador de Registros e Textos Legislativos de Plenários

Ilana Trombka

Diretora-Geral do Senado Federal

Quesia de Farias Cunha

Diretora da Secretaria de Registro e Redação Parlamentar

Alessandro Pereira de Albuquerque

Diretor da Secretaria de Tecnologia da Informação - Prodasen





CONGRESSO NACIONAL

PARECER (CN) Nº 55, DE 2019

Da COMISSÃO MISTA DE PLANOS, ORÇAMENTOS PÚBLICOS E FISCALIZAÇÃO, sobre o Projeto de Lei do Congresso Nacional nº 22, de 2019, que Estima a receita e fixa a despesa da União para o exercício financeiro de 2020.

PRESIDENTE: Senador Marcelo Castro

RELATOR GERAL: Deputado Domingos Neto

RELATOR DA RECEITA: Senador Zequinha Marinho

03 de Dezembro de 2019



2



CONGRESSO NACIONAL
COMISSÃO MISTA DE PLANOS, ORÇAMENTOS PÚBLICOS E FISCALIZAÇÃO – CMO

PARECER DA RECEITA
PL nº 22/2019-CN

“Estima a receita e fixa a despesa da União para o exercício financeiro de 2020”



SENADOR ZEQUINHA MARINHO
Relator da Receita

SENADOR MARCELO CASTRO
Presidente da CMO





CONGRESSO NACIONAL

COMISSÃO MISTA DE PLANOS, ORÇAMENTOS PÚBLICOS E FISCALIZAÇÃO
Relatório da Receita do Orçamento de 2020 - PL nº 22/2019–CN

ÍNDICE

1. RELATÓRIO.....	3
1.1 Considerações Iniciais.....	3
1.2 Cenário Econômico-Fiscal.....	5
1.3 Reestimativas de Receita do Congresso Nacional.....	9
1.4 Receitas Primárias em 2019.....	10
1.6 Receitas Primárias no PLOA/2020	10
1.6.1 Receitas Administradas no PLOA 2020	14
1.6.2 Receita do RGPS no PLOA 2020.....	14
1.6.3 Receitas Não-Administradas no PLOA 2020	16
1.6.4 Outras Considerações Sobre as Estimativas de Receitas para 2020	18
1.7 Renúncia de Receitas Tributárias no PLOA/2020 e Aspectos Metodológicos.....	18
TABELA 5 – PIB, população e PIB “per capita” regional (2016).....	20
1.8 Avaliação das Receitas Próprias das Entidades da Administração Indireta para 2020	21
1.9 Receitas Financeiras no PLOA/2020	24
1.10 Cumprimento da “Regra de Ouro”	25
1.11 Receitas do Orçamento de Investimento no PLOA/2020	27
1.13 Anexo.....	28
2. VOTO.....	29
3. ANEXO 1 – Parâmetros e indicadores macroeconômicos, 2017-2020 ⁽¹⁾	30



**CONGRESSO NACIONAL**

COMISSÃO MISTA DE PLANOS, ORÇAMENTOS PÚBLICOS E FISCALIZAÇÃO

Relatório da Receita do Orçamento de 2020 - PL nº 22/2019–CN

PARECER da Comissão Mista de Planos, Orçamentos Públicos e Fiscalização (CMO), sobre o **Relatório da Receita** de que trata o § 1º do art. 30 da Resolução nº 1, de 2006 - CN, relativo ao Projeto de Lei nº 22, de 2019 – CN, que “Estima a receita e fixa a despesa da União para o exercício financeiro de 2020”.

RELATOR: Senador ZEQUINHA MARINHO

1. RELATÓRIO

1.1 Considerações Iniciais

1. Em atendimento ao disposto no art. 35, § 2º, III, do Ato das Disposições Constitucionais Transitórias (ADCT), o Senhor Presidente da República encaminhou ao Congresso Nacional, em 30 de agosto do corrente ano, o Projeto de Lei nº 22, de 2019-CN, que estima a receita e fixa a despesa da União para o exercício financeiro de 2020¹.
2. Por indicação das lideranças partidárias e designação do Senhor Presidente da Comissão Mista de Planos, Orçamentos Públicos e Fiscalização (CMO), Senador **Marcelo Castro**, foi-nos atribuída a honrosa tarefa de avaliar e relatar a receita para o exercício de 2020.
3. A avaliação das estimativas de receitas é realizada com fulcro no art. 166, § 3º, III, “a”, da Constituição Federal e em obediência ao disposto no art. 12 da Lei de Responsabilidade Fiscal (LRF).

¹ <https://www.congressonacional.leg.br/materias/pesquisa/-/materia/138432>, em 28 nov. 2019.



**CONGRESSO NACIONAL**

COMISSÃO MISTA DE PLANOS, ORÇAMENTOS PÚBLICOS E FISCALIZAÇÃO

Relatório da Receita do Orçamento de 2020 - PL nº 22/2019-CN

4. Por sua vez, a Resolução nº 1, de 2006-CN, que trata da tramitação das matérias na CMO, em seu art. 30, § 1º, determina que, na apreciação do projeto de lei orçamentária, a avaliação da receita seja feita em separado das demais funções desse Colegiado, sendo o Relatório da Receita objeto de apreciação e votação antes da apresentação do Relatório Preliminar, a cargo do Relator-Geral do Orçamento. Pelo § 2º do mesmo artigo, eventuais reestimativas de receitas são possíveis, após a votação dos relatórios setoriais, caso haja necessidade de revisão do cenário macroeconômico ou da legislação tributária.
5. Nosso Relatório foi elaborado com o auxílio do Comitê de Avaliação da Receita, de que trata o art. 23 daquela Resolução. Dessa forma, agradeço aos Deputados **Genecias Noronha, Vander Loubet, Orlando Silva, Hiran Gonçalves, Hercílio Coelho Diniz, Carlos Henrique Gaguim e Misael Varella** e ao Senadores **Carlos Viana e Mecias de Jesus** que o integram.
6. O conteúdo deste Relatório observa o estabelecido no art. 34 da mesma Resolução. Assim, (a) examina a conjuntura macroeconômica e o endividamento e o impacto de ambos sobre as finanças públicas, (b) analisa a evolução da arrecadação das receitas e da sua estimativa no projeto, com ênfase na metodologia e nos parâmetros utilizados, (c) avalia as receitas próprias das entidades da administração indireta, em especial as pertencentes às agências reguladoras, (d) compara receitas reestimadas com as do projeto, por natureza e fonte dos recursos, (e) evidencia pareceres às emendas à receita e de renúncia de receitas, variações de recursos decorrentes da reestimativa das receitas, discriminadas por natureza e fonte de recursos e (f) verifica o atendimento de normas constitucionais e legais pertinentes à Receita, especialmente quanto à compatibilidade do projeto com o plano plurianual, as diretrizes orçamentárias pertinentes e a Lei Complementar nº 101, de 2000.



**CONGRESSO NACIONAL**COMISSÃO MISTA DE PLANOS, ORÇAMENTOS PÚBLICOS E FISCALIZAÇÃO
Relatório da Receita do Orçamento de 2020 - PL nº 22/2019–CN

7. Nesta introdução, cumpre mencionar o “Novo Regime Fiscal”, visando ao controle do crescimento do gasto público primário e ao ajuste estrutural das contas públicas na busca de sustentabilidade. Esse regime vigora por 20 anos, desde 2017, conforme art. 106 do ADCT, de maneira a limitar o crescimento da despesa primária federal à variação do Índice Nacional de Preços ao Consumidor Amplo – IPCA. Esse Regime impõe teto aos gastos primários para evitar excessos e permitir que as receitas primárias excedentes possam atender as demandas pontuais e estruturais mais relevantes. Dessa maneira, receitas primárias que excedam esse teto estão destinadas à cobertura de despesas financeiras.
8. A Mensagem Modificativa da Proposta Orçamentária para 2020, diferentemente da mensagem original, apresentou despesas primárias abaixo do teto. Dadas essas condições, cabe ao Congresso Nacional e mais propriamente a este Relatório da Receita identificar recursos que permitam a alocação, mediante emendas parlamentares, de quase R\$ 7 bilhões em novos gastos primários.

1.2 Cenário Econômico-Fiscal

9. A partir do exame da conjuntura, da evolução recente da arrecadação e de hipóteses de comportamento das principais variáveis macroeconômicas, avaliamos a metodologia e as estimativas de receitas contidas na Mensagem Modificativa da Proposta Orçamentária para 2020.
10. Em Anexo a este Relatório encontra-se tabela de parâmetros anuais observados das principais variáveis macroeconômicas que afetam as receitas, desde 2016, e previsões para 2019 e 2020. Nessa tabela, comparam-se os parâmetros empregados pelo Poder Executivo, na Mensagem Modificativa da Proposta Orçamentária para 2020, com prognósticos recentes dos analistas do mercado financeiro consultados pelo Banco Central.



**CONGRESSO NACIONAL**

COMISSÃO MISTA DE PLANOS, ORÇAMENTOS PÚBLICOS E FISCALIZAÇÃO

Relatório da Receita do Orçamento de 2020 - PL nº 22/2019–CN

11. As estimativas de receitas da Mensagem Modificativa da Proposta Orçamentária para 2020 fundam-se, regra geral, nas arrecadações realizadas até setembro de 2019 e projetadas para o restante do exercício e para o exercício vindouro, com esteio nas hipóteses de comportamento dos parâmetros relevantes até o final do exercício em curso e em 2020. Esse método de previsão é particularmente válido para as receitas administradas pela RFB, com destaque para as contribuições previdenciárias, enquanto as demais receitas estão sujeitas a fatores relevantes de variação mais específicos. Desse modo, os dados de receita da Avaliação Extemporânea de novembro de 2019 refletem os parâmetros atualizados para este ano.

12. Os parâmetros macroeconômicos observados pela Mensagem Modificativa da Proposta Orçamentária para 2020 constam da Tabela 1:

TABELA 1 - Projeção das Variáveis Macroeconômicas

Discriminação	Observado		Projeção	
	2018	2019	2020	2021
PIB: Variação % anual descontada a inflação	1,1	0,8	2,32	2,5
IPCA: Variação % acumulada no ano	3,7	3,8	3,5	3,7
Taxa de Câmbio R\$/US\$: média anual	3,7	3,8	4,0	3,8
Taxa SELIC (% ao ano): média anual	6,5	6,2	4,4	7,0

Fonte: Apresentação PLOA 2020-Modificativa, Relatório Bimestrais de Receita e despesa de 2018 a 2019.

13. O crescimento do PIB esperado para 2020 segue próximo à média de crescimento dos últimos 20 anos, considerando o período de 2000 a 2019, mas abaixo do PIB potencial. De acordo com dados do IPEA², no primeiro trimestre de 2019, o PIB esteve 3,2% abaixo de seu potencial. Com a expectativa de aumento de PIB para 2020, espera-se uma diminuição desse hiato para 1,5%.

² <http://www.ipea.gov.br/cartadeconjuntura/index.php/tag/produto-potencial/>, acesso em 7 out. 2019



**CONGRESSO NACIONAL**

COMISSÃO MISTA DE PLANOS, ORÇAMENTOS PÚBLICOS E FISCALIZAÇÃO

Relatório da Receita do Orçamento de 2020 - PL nº 22/2019–CN

14. O PIB estimado para 2020 é de R\$ 7,6 trilhões, um aumento nominal de 6,4% em relação ao PIB de 2019, conforme avaliação do Relatório do 4º bimestre de Receitas e Despesas Primárias, cujos parâmetros não foram alterados pelo Relatório Extemporâneo de outubro do corrente ano.
15. Nesse contexto, a projeção de mercado para crescimento do PIB, em 2020, segundo o Relatório Focus, de 22 de novembro de 2019, tem se mantido em 2,2%, inferior às expectativas da proposta modificativa. A Reforma da Previdência aprovada pelo Congresso Nacional já está considerada nas estimativas do PLOA 2020 e, por consequência, na modificativa, que atualizou esses impactos estimados por conta da promulgação dessa Reforma em 12 de novembro último.
16. Houve retomada do mercado de trabalho, com queda da taxa de desocupação de 12,5% para 11,8% no trimestre encerrado em abril e terminado em julho, com mais 609 mil pessoas ocupadas. Ainda assim, 12,6 milhões de pessoas persistem em busca de oportunidades no mercado de trabalho. Dessa maneira, a expansão prevista da massa salarial – uma combinação de rendimentos do trabalho e nível de emprego – é de 4,2%, em 2019, segundo a 5ª Avaliação, e de 6,3% em 2020, segundo a modificativa do PLOA. A melhoria da massa salarial, em 2020, acompanha o aumento esperado acima do crescimento do PIB das receitas líquidas da Previdência, especialmente por conta da mencionada reforma previdenciária.
17. A Mensagem estima déficit primário federal de R\$ 124,1 bilhões, em 2020, menor do que em 2018, em proporção do PIB. Em 2021, tal déficit diminui para R\$ 68,5 bilhões e, em 2022, para R\$ 34,1 bilhões.
18. A proposta, na forma da Mensagem Modificativa, prevê que a inflação de 3,5% continue próxima ao centro da meta, enquanto o mercado prevê 3,57% conforme o mencionado Relatório Focus.
19. O câmbio não apresenta expectativas de grande variação até 2021. Para 2020, a proposta prevê R\$ 4,00 por dólar americano, o mesmo valor previsto pelo mercado.



**CONGRESSO NACIONAL**

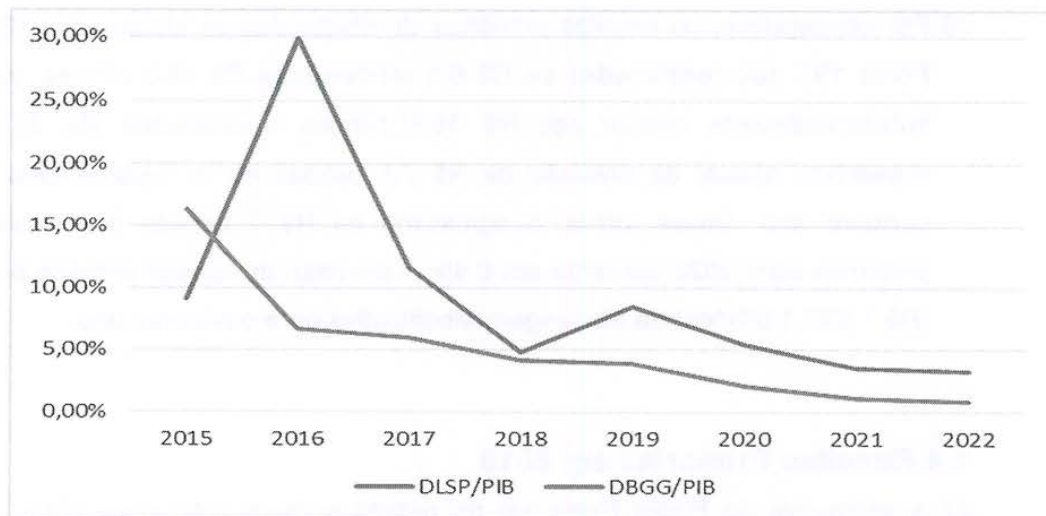
COMISSÃO MISTA DE PLANOS, ORÇAMENTOS PÚBLICOS E FISCALIZAÇÃO

Relatório da Receita do Orçamento de 2020 - PL nº 22/2019-CN

20. Quanto à taxa Selic, há expectativa de baixa para 2020, sendo previstos 4,4% pela Mensagem Presidencial Modificativa. Esse valor já foi esteve em 5,5% no corrente ano, menor valor histórico da série. Conforme dados do Relatório de Mercado Focus, há expectativa de queda ainda maior ainda em 2019, sendo esperados 4,5% para este ano e mesma taxa o próximo.
21. Para controlar o crescimento da dívida pública e reequilibrar as finanças públicas, o Governo aposta nas reformas previdenciária, já aprovada, e tributária e administrativa, ambas em elaboração, além de contar com o teto de gastos primários instituído pelo já mencionado Novo Regime Fiscal e a meta de déficit primário de R\$ 139 bilhões.
22. O Relatório de Avaliação de Receitas e Despesas Primárias Extemporâneo, de novembro de 2019, aponta para aumento da receita de R\$ 22,5 bilhões em relação ao relatório extemporâneo do mês anterior.
23. Assim, a trajetória é de desaceleração do crescimento da relação dívida pública/PIB, com previsão de superávits primários apenas no médio prazo e sem previsão de resultado nominal positivo. A redução do ritmo de crescimento da Dívida Bruta do Governo Geral – de 3,9% do PIB, em 2020, para 0,9% em 2022 – está associada ao crescimento de 8,5% da Dívida Líquida do Setor Público, em 2019, com expectativa de queda para 3,3% de crescimento em 2022. A Figura 1 evidencia a trajetória, entre 2015 e 2022, das taxas de crescimento das dívidas públicas bruta e líquida.



10

**CONGRESSO NACIONAL****COMISSÃO MISTA DE PLANOS, ORÇAMENTOS PÚBLICOS E FISCALIZAÇÃO**
Relatório da Receita do Orçamento de 2020 - PL nº 22/2019–CN**FIGURA 1 – Taxa de Crescimento da Dívida Pública em relação ao PIB**

Fonte: Elaboração Própria com base nos Dados da Mensagem Presidencial do PLOA 2020

1.3 Reestimativas de Receita do Congresso Nacional

24. As receitas primárias para 2020, incluindo a compensação do RGPS por desonerações ainda vigentes, foram estimadas em R\$ 1.637,11 bilhões pela Proposta Modificativa. A conclusão deste Relatório é que a estimativa da receita primária constante da Modificativa do Projeto de Lei Orçamentária de 2020 (PLOA) está fundamentada em hipóteses plausíveis de comportamento das variáveis macroeconômicas e outros indicadores.

25. Entretanto, consideramos tímidos os parâmetros constantes da Mensagem Modificativa, em particular no que concerne as receitas previstas com dividendos e participações. Estamos convencidos de que haverá pagamentos de dividendos além dos 25% obrigatórios por Lei, além de crescimento dos resultados observados, em 2020. A propósito, essa trajetória ocorreu em 2019, primeiro ano de aprendizado e ajustes do novo Governo, pelo que o segundo ano tende a consolidar os aprendizados e assegurar ainda essa trajetória positiva.



**CONGRESSO NACIONAL**COMISSÃO MISTA DE PLANOS, ORÇAMENTOS PÚBLICOS E FISCALIZAÇÃO
Relatório da Receita do Orçamento de 2020 - PL nº 22/2019–CN

26. Por conseguinte, as receitas primárias de dividendos da União para 2020, Fonte 197, são reestimadas de R\$ 6,5 bilhões para R\$ 13,5 bilhões, valor substancialmente inferior aos R\$ 19,6 bilhões arrecadados até 26 de novembro, apesar da previsão de R\$ 7,5 bilhões na lei orçamentária do corrente ano. Dessa forma, o acréscimo de R\$ 7 bilhões nas receitas primárias para 2020 aumenta em 0,4% a previsão de receita primária bruta (R\$ 1.637,1 bilhões) da Mensagem Modificativa para o próximo ano.

1.4 Receitas Primárias em 2019

27. A estimativa do Poder Executivo de receita primária total para 2019, pela Avaliação de Receitas e Despesas Extemporânea de novembro 2019, é de R\$ 1.629,7 bilhões. Vale lembrar que, na Avaliação extemporânea de outubro, a expectativa era de R\$ 1.607,1 bilhões, ou seja, houve aumento de R\$ 22,5 bilhões. Esse aumento é oriundo apenas de Receitas Não-Administradas pela Secretaria da Receita Federal do Brasil (RFB).

28. As Transferências por Repartição de Receita aumentaram R\$ 11,6 bilhões na avaliação extemporânea de novembro, melhorando em R\$ 16,7 bilhões a expectativa de Resultado Primário de R\$ 139 bilhões negativos para cerca de R\$ 122,2 bilhões negativos.

1.6 Receitas Primárias no PLOA/2020

29. A receita primária total da Mensagem Modificativa para 2020 é de R\$ 1.637,1 bilhões (21,5% do PIB), enquanto a receita primária líquida de transferências a estados e municípios por repartição dos recursos totaliza R\$ 1.348,4 bilhões (17,7% do PIB). Dessa maneira, há crescimentos de 0,5% em relação às previsões de ambas receitas primárias estimadas para 2019, divulgadas pelo relatório bimestral de avaliação da receita extemporâneo de novembro.



12

**CONGRESSO NACIONAL**

COMISSÃO MISTA DE PLANOS, ORÇAMENTOS PÚBLICOS E FISCALIZAÇÃO
Relatório da Receita do Orçamento de 2020 - PL nº 22/2019-CN

30. Entre 2007 e 2018, a mediana do crescimento anual nominal dessas duas receitas foi 7% e 5,7%, enquanto o crescimento das receitas estimadas de 2019, em relação a 2018, é de 9,9% e 9,5%, respectivamente. Dessa maneira, sem a inflação prevista para 2019 e 2019, são de 6,2% e -3,0% as respectivas variações de receita primária líquida em relação ao ano anterior.

31. A Figura 2 evidencia a tendência de redução da receita líquida anual deflacionada, entre 2007 a 2020. A inclinação negativa demonstrada pela regressão linear indica trajetória de diminuição de 5% na taxa de crescimento, entre 2010 e 2018, enquanto o r^2 de 0,14 indica que o comportamento futuro das receitas primárias da União está associado a vários outros fatores além do desempenho no ano anterior.

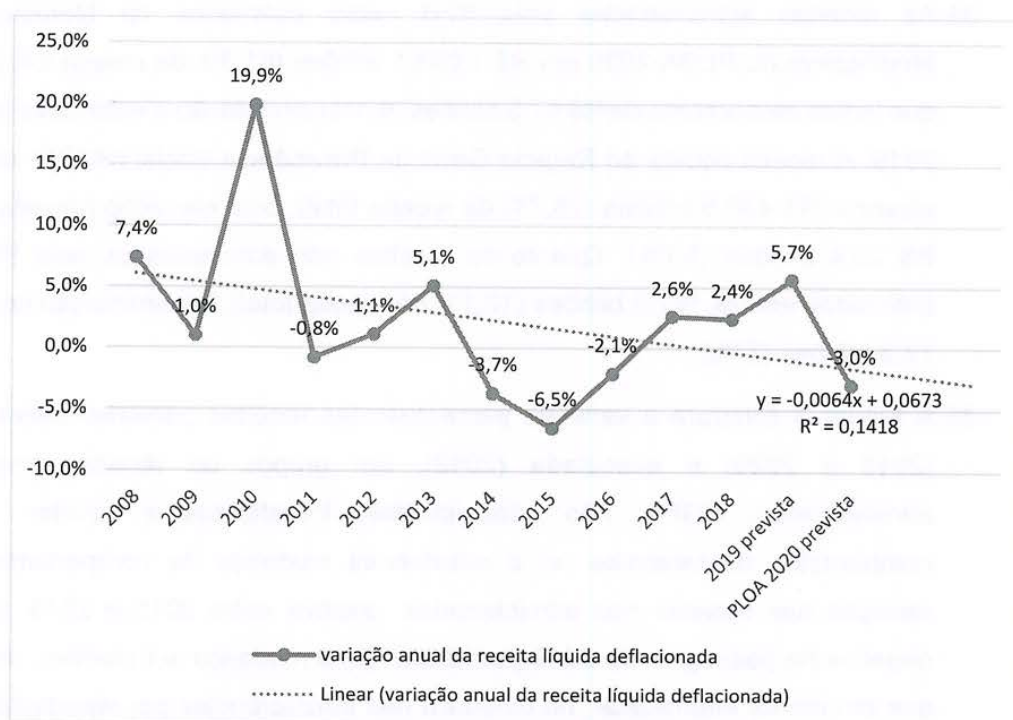


FIGURA 2 – Variação anual da receita primária líquida

Fonte: elaboração própria com base na Nota Técnica Conjunta nº 2, de 2019.

11



**CONGRESSO NACIONAL**COMISSÃO MISTA DE PLANOS, ORÇAMENTOS PÚBLICOS E FISCALIZAÇÃO
Relatório da Receita do Orçamento de 2020 - PL nº 22/2019–CN

- 32.A Mensagem Presidencial que acompanha o envio do Projeto de Lei Orçamentária Anual para 2020 (PLOA/2020) assinalava que a Proposta orçamentária incluía os efeitos da Reforma da Previdência na forma aprovada pela Câmara dos Deputados. A promulgação da PEC nº 103, de 2019, permitiu ajustamento dos efeitos, nos valores da Mensagem Modificativa. Essa reforma, entre outros encaminhamentos, veda a desvinculação das receitas advindas de contribuições sociais destinadas ao custeio da Seguridade Social.
- 33.O PL nº 1.645, de 2019, por sua vez, reestrutura as carreiras dos militares, abrangendo regras sobre pensões militares e outros benefícios. Os efeitos da reforma previdenciária dos militares, em tramitação no Senado Federal, também foram considerados em ambas as propostas.
- 34.As receitas administradas pela RFB estão estimadas na Mensagem Modificativa do PLOA 2020 em R\$ 1.003,1 bilhões (61,3% da receita total), o que indica crescimento de R\$ 57,3 bilhões (6,1%) em relação à estimativa para 2019. A receita líquida do Regime Geral da Previdência Social (RGPS) deve alcançar R\$ 436,5 bilhões (26,7% da receita total), com elevação prevista de R\$ 23,4 bilhões (5,7%). Quanto às receitas não administradas pela RFB, estimadas em R\$ 197,6 bilhões (12,1% da receita total), há diminuição de R\$ 73,3 bilhões (27%).
- 35.A Figura 3 compara a variação percentual das receitas primárias previstas (2019 e 2020) e executada (2018), em grupos de receitas brutas, administradas, RGPS, não administradas, transferidas e líquidas. Na comparação, destacam-se: a) a substancial mudança de comportamento variação das receitas não administradas, positiva entre 2018 e 2019, mas negativa na passagem de 2019 para 2020; (b) a mudança substantiva, ainda que em menor intensidade, na dinâmica das transferências por repartição da receita e na receita primárias líquida e (c) relativa estabilidade das receitas primária total, administradas e do RGPS.



14



CONGRESSO NACIONAL

COMISSÃO MISTA DE PLANOS, ORÇAMENTOS PÚBLICOS E FISCALIZAÇÃO
Relatório da Receita do Orçamento de 2020 - PL nº 22/2019-CN

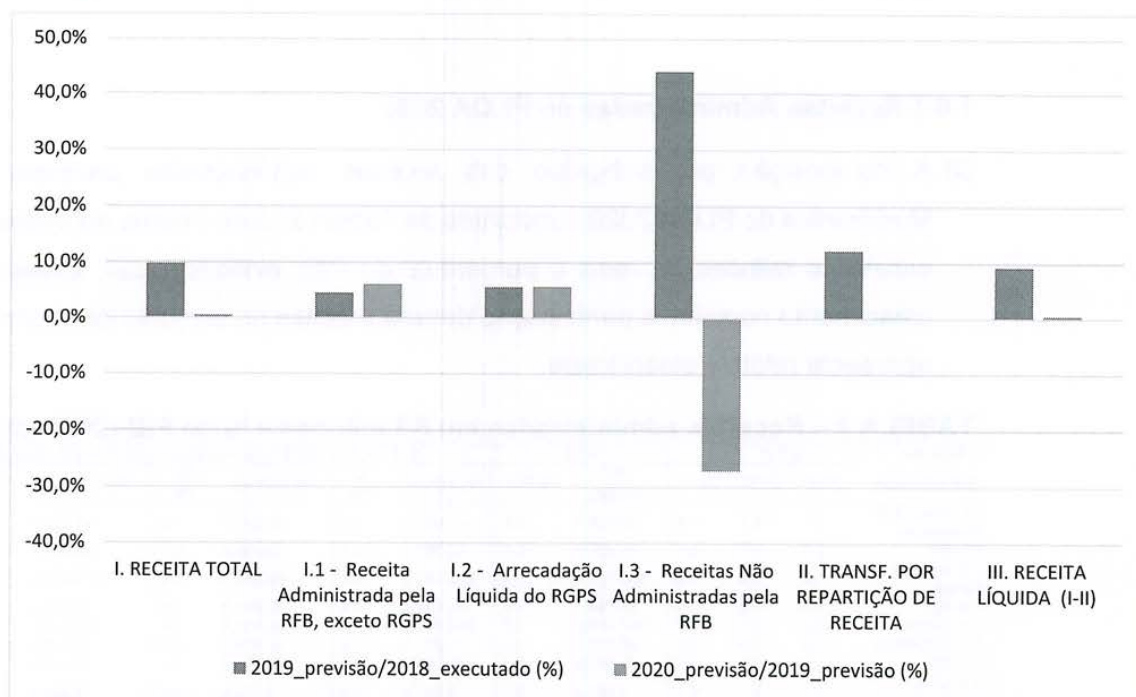


FIGURA 3 – Variações percentuais comparadas das receitas (2019/2018 x 2020/2019)

Fonte: Mensagem Modificativa.

36. As receitas não administradas serão objeto de tópico específico mais adiante.

A redução diferenciada das transferências, apesar do aumento relativo das receitas administradas e do RGPS, pode ser explicada pela redução relativa do compartilhamento dessas receitas com os entes subnacionais.

37. Cumpre ainda lembrar que, do ponto de vista contábil, transferências são aplicações de recursos, isto é, gastos orçamentários a cargo do Relator-Geral, enquanto este relatório versa sobre receitas orçamentárias, ou seja, origens de recursos. Assim, a dinâmica das transferências apenas compõe as receitas primárias líquidas.

13





CONGRESSO NACIONAL

COMISSÃO MISTA DE PLANOS, ORÇAMENTOS PÚBLICOS E FISCALIZAÇÃO
Relatório da Receita do Orçamento de 2020 - PL nº 22/2019-CN

1.6.1 Receitas Administradas no PLOA 2020

38.A composição por subgrupo das receitas administradas previstas na Modificativa do PLOA 2020 constantes da Tabela 2, com valores nominais em escala de milhões de reais e percentual do PIB, evidencia que, apesar do crescimento nominal, a participação dessas receitas no conjunto da economia apresenta relativa estabilidade.

TABELA 2 – Receitas administradas em R\$ milhões e % do PIB (2015-2020)

1. Receitas Administradas	% PIB			2018		2019 (LOA)		2019 (extemporânea)		2020 (PLOA-Modificativa)	
	2015	2016	2017	R\$ milhões	% PIB	R\$ milhões	% PIB	R\$ milhões	% PIB	R\$ milhões	% PIB
1.1. Imposto de Importação	0,7	0,5	0,5	40.678,4	0,6	47.057,3	0,6	42.946,3	0,6	47.202,5	0,6
1.2. IPI	0,8	0,7	0,7	55.427,3	0,8	62.208,4	0,8	53.630,8	0,7	59.299,2	0,8
1.3. Imposto de Renda	5,0	5,4	5,2	362.757,3	5,3	375.707,8	5,1	393.956,1	5,5	410.645,0	5,4
1.4. IOF	0,6	0,5	0,5	36.786,1	0,5	39.719,0	0,5	39.591,5	0,6	43.270,6	0,6
1.5. Cofins	3,4	3,3	3,6	251.466,0	3,7	265.461,4	3,6	240.631,8	3,4	259.045,1	3,4
1.6. PIS/Pasep	0,9	0,9	1,0	66.124,8	1,0	71.251,3	1,0	65.939,1	0,9	71.506,4	0,9
1.7. CSLL	1,0	1,1	1,2	78.549,2	1,1	75.180,9	1,0	81.833,3	1,1	87.057,9	1,1
1.9. CIDE-Combustíveis	0,1	0,1	0,1	3.963,4	0,1	2.837,9	0,0	2.851,4	0,0	2.863,4	0,0
1.10. Outras Administradas	0,4	0,6	0,0	9.300,0	0,1	22.384,3	0,3	23.981,8	0,3	22.167,0	0,3
Total	12,8	13,1	12,7	905.052,4	13,2	961.808,3	12,9	945.736,0	13,2	1.003.056,9	13,2

Fonte: STN, Relatório de avaliação de receitas e despesas primárias – Extemporâneo de novembro 2019 e Nota Técnica Conjunta nº 2, de 2019.

39.Os maiores crescimentos nominais esperado em 2020, em relação às expectativas atualizadas para 2019, ocorrem no Imposto de Renda e na Cofins. Esses tributos são também os mais substantivos do grupo.

1.6.2 Receita do RGPS no PLOA 2020

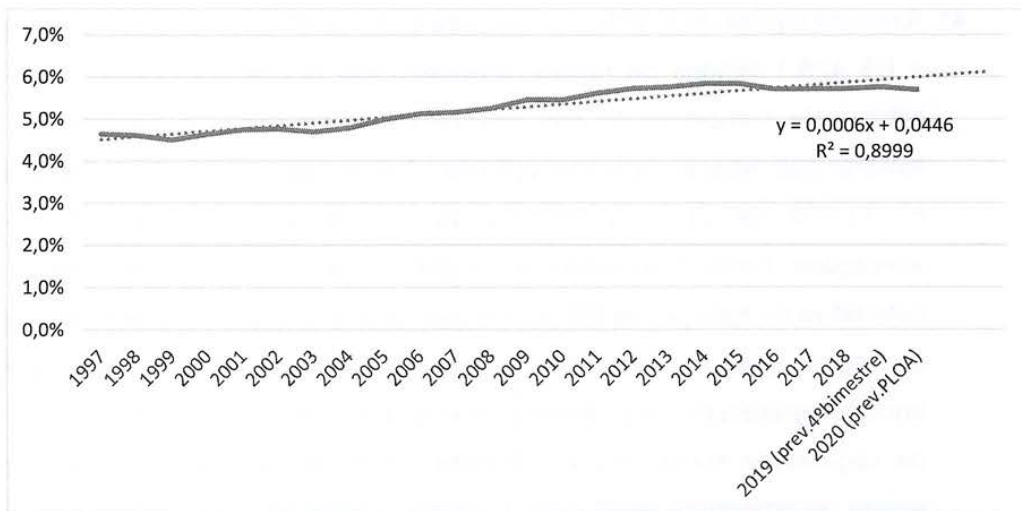
40.Essa receita corresponde às contribuições sociais dos trabalhadores e dos empregadores incidentes sobre a folha de salário, deduzidos os valores transferidos a terceiros, principalmente aos órgãos do chamado Sistema “S”, e a compensação da perda de receita previdenciária decorrente de desoneração sobre a folha de pagamento ao Fundo do Regime Geral de Previdência Social (Lei nº 12.546, de 2011, art. 9º, IV).



**CONGRESSO NACIONAL**COMISSÃO MISTA DE PLANOS, ORÇAMENTOS PÚBLICOS E FISCALIZAÇÃO
Relatório da Receita do Orçamento de 2020 - PL nº 22/2019-CN

41. A receita líquida do RGPS prevista para 2020 de R\$ 436,5 bilhões corresponde a R\$ 426,1 bilhões de receita previdenciária em sentido estrito e R\$ 10,2 bilhões de compensação das desonerações da folha de pagamento. Vale lembrar que, apesar da reoneração da folha de pagamento promovida pela Lei nº 13.670, de 2018, a reforma da previdência aprovada, entre outras alterações, torna progressiva a incidência da contribuição ao RGPS, com estimativa de redução de R\$ 5,7 bilhões da arrecadação previdenciária líquida do regime geral. A propósito, esses R\$ 10,2 bilhões de receita primária também aparecem como despesa primária obrigatória da esfera orçamentária da seguridade social, isto é, consistem num deslocamento de recursos da esfera orçamentária fiscal para a esfera orçamentária da seguridade social. Assim, será utilizado o valor composto para comparação com outros anos.
42. A mediana histórica da arrecadação líquida do RGPS, entre 1997 e 2018, conforme dados da STN, é 5,2% do PIB. A previsão extemporânea para 2019 – R\$ 413.075,3 bilhões ou 5,8% do PIB – e a Mensagem Substitutiva para 2020 – R\$ 436.460,6 bilhões ou 5,7% do PIB – indicam aumento relativo dessas receitas não compartilhadas com entes subnacionais.
43. Pela Figura 4, o presente patamar relativo de participação das receitas do RGPS no PIB foi estabelecido por volta de 2011. Dado o elevado r^2 , a discreta tendência de elevação anual parece matematicamente consistente. Atente-se que, apesar da hipótese de aprovação das reformas previdenciária, desde 2016, as receitas previstas estão em patamar abaixo da linha de tendência linear.



**CONGRESSO NACIONAL**COMISSÃO MISTA DE PLANOS, ORÇAMENTOS PÚBLICOS E FISCALIZAÇÃO
Relatório da Receita do Orçamento de 2020 - PL nº 22/2019-CN**FIGURA 4 – Receitas do RGPS em % do PIB (1997-2018 executado e 2019-2022 projetado)**

Fonte: STN, Mensagem Substitutiva

1.6.3 Receitas Não-Administradas no PLOA 2020

44.A Figura 3 já evidenciou a maior volatilidade do grupo de receitas não administradas em relação aos grupos de receitas administradas e RGPS. A Tabela 3 detalha os subgrupos de receitas não administradas em valores nominais e relativos ao PIB executados em 2018 e previstos e 2019 e 2020.



18

**CONGRESSO NACIONAL**

COMISSÃO MISTA DE PLANOS, ORÇAMENTOS PÚBLICOS E FISCALIZAÇÃO

Relatório da Receita do Orçamento de 2020 - PL nº 22/2019-CN

TABELA 3 – Receitas não administradas em R\$ milhões e % do PIB (2015-2020)

Discriminação	2018_executado		2019_previsão_novembro						2020_previsão_modificativa_PLOA					
	R\$ Milhões	% PIB	R\$ Milhões	% PIB	Δ R\$	Δ % (R\$)	Δ % (% PIB)		R\$ Milhões	% PIB	Δ R\$	Δ % (R\$)	Δ % (% PIB)	
3.1 Concessões e Permissões	21.929,2	0,3%	92.641,8	1,3%	70.712,6	322,5%	333,3%		21.063,1	0,3%	-71.578,7	-77,3%	-76,9%	
3.2 Dividendos e Participações	7.676,5	0,1%	16.052,1	0,2%	8.375,6	109,1%	100,0%		6.521,8	0,1%	-9.530,3	-59,4%	-50,0%	
3.3 Contr. Plano de Seguridade Social do Servidor	13.731,5	0,2%	14.072,1	0,2%	340,6	2,5%	0,0%		18.329,5	0,2%	4.257,4	30,3%	0,0%	
3.4 Exploração de Recursos Naturais	59.914,3	0,9%	65.236,4	0,9%	5.322,1	8,9%	0,0%		68.052,0	0,9%	2.815,6	4,3%	-33,3%	
3.5 Receitas Próprias e de Convênios	14.794,1	0,2%	15.388,6	0,2%	594,5	4,0%	0,0%		15.825,1	0,2%	436,5	2,8%	0,0%	
3.6 Contribuição do Salário Educação	22.047,6	0,3%	21.741,9	0,3%	-305,7	-1,4%	0,0%		22.710,7	0,3%	968,8	4,5%	0,0%	
3.7 Complemento para o FGTS (LC nº 110/01)	5.029,9	0,1%	5.297,8	0,1%	267,9	5,3%	0,0%		35,8	0,0%	-5.262,0	-99,3%	-100,0%	
3.8 Operações com Ativos	1.135,6	0,0%	1.137,0	0,0%	1,4	0,1%	0,0%		1.137,8	0,0%	0,8	0,1%	0,0%	
3.9 Demais Receitas	41.759,4	0,6%	39.382,3	0,6%	-2.377,1	-5,7%	0,0%		43.926,0	0,6%	4.543,7	11,5%	0,0%	
3. Receitas Não Administradas pela RFB	188.018,0	2,8%	270.950	3,5%	82.931,9	44,1%	25,0%		203.943,9	2,7%	-67.006,1	-24,7%	-22,9%	

Fonte: STN, Relatório de avaliação de receitas e despesas primárias - extemporâneo de 2019 e Mensagem Presidencial

45.A exploração de recursos naturais apresenta a maior materialidade para 2020, com previsão de R\$ 68,05 bilhões (0,9% do PIB) e discretas alterações em relação à previsão para 2019.

46.A mudança relativa mais intensa, para 2020, nesse grupo – redução de R\$ 71,5 bilhões ou 77% – ocorreu em concessões e permissões, devido às perspectivas de frustração de receitas extraordinárias pertinentes, em relação a 2019. Note-se, entretanto, a retomada desse subgrupo ao nível executado em 2018.

47.A segunda menor redução, para 2020, ocorre em dividendos e participações, tanto em valores nominais quanto relativos. Os R\$ 9,5 bilhões correspondem a perdas de mais de metade do montante previsto para o ano em curso. Vale lembrar que a previsão de arrecadação de R\$ 16 bilhões para 2019 já foi superada pela arrecadação efetiva de R\$ 19,6 bilhões até 26 de novembro.

17



**CONGRESSO NACIONAL****COMISSÃO MISTA DE PLANOS, ORÇAMENTOS PÚBLICOS E FISCALIZAÇÃO**
Relatório da Receita do Orçamento de 2020 - PL nº 22/2019-CN**1.6.4 Outras Considerações Sobre as Estimativas de Receitas para 2020**

48. Reestimamos a receita primária do PLOA/2020 em R\$ 7 bilhões, pois há indicativos de que os dividendos e participações foram subestimados pelo Poder Executivo na proposta Modificativa do PLOA. A proposta considera o repasse de dividendos no percentual de 25% do lucro líquido das empresas estatais. Esse percentual, entretanto, é o mínimo exigido pela legislação vigente, havendo espaço para que se distribua mais do que o dobro previsto.
49. Há, ainda, outras situações fáticas e matérias legislativas com potencial para afetarem as receitas previstas para 2020, a depender dos desdobramentos nacionais e internacionais, como novas rodadas da cessão onerosa, leilão da tecnologia de dados denominada de 5G e consolidação das várias propostas de reformas tributárias e administrativas entre outras.

1.7 Renúncia de Receitas Tributárias no PLOA/2020 e Aspectos Metodológicos

50. O Projeto de Lei Orçamentária deve estar acompanhado de demonstrativo regionalizado do efeito, sobre as receitas e despesas, decorrente de isenções, anistias, remissões, subsídios e benefícios de natureza financeira, tributária e creditícia (CF/88, art. 165, § 6º). Tais informações complementares foram objeto de exame pela Nota Técnica Conjunta nº 2, de 2019, das Consultorias especializadas de ambas as Casas.
51. As informações constantes nessa parte do Relatório correspondem à versão original do PLOA/2020, uma vez que as informações relativas à mensagem modificativa não foram disponibilizadas a tempo para esse Relatório.



**CONGRESSO NACIONAL**

COMISSÃO MISTA DE PLANOS, ORÇAMENTOS PÚBLICOS E FISCALIZAÇÃO
Relatório da Receita do Orçamento de 2020 - PL nº 22/2019-CN

52. Dessa forma, as renúncias tributárias representam apenas uma parte das renúncias de receitas. Conceitualmente, tais renúncias podem ser divididas em despesas pagas por meio do sistema tributário – benefícios concedidos independentemente da condição de contribuinte com representação estritamente financeira nas receitas controladas pelo Sistema Integrado de Administração Financeira do Governo Federal (SIAFI) – e gastos tributários – benefícios fiscais que reduzem a base de arrecadação, sem representação financeira nem orçamentária junto ao SIAFI.
53. Segundo as estimativas da RFB, as renúncias de receitas relativas a impostos e contribuições somam R\$ 330,6 bilhões, para 2020, ou 4,3% do PIB. Esse índice é superior à projeção de 4,3% de gastos tributários em relação ao PIB de 2019, previstos no PLOA 2019.
54. A propósito, a elevação nominal de R\$ 24,2 bilhões dos gastos tributários vai de encontro às diretrizes orçamentárias para 2020, que exigem o encaminhamento, ao Congresso Nacional, em 2020, pelo Presidente da República, de plano de revisão de benefícios tributários com previsão de redução anual equivalente a cinco décimos por cento do Produto Interno Bruto - PIB até 2022.
55. A distribuição dos benefícios tributários relativos às receitas administradas pela RFB por tributo e região, inclusive contribuições para o RGPS, consta da Tabela 4.

TABELA 4 – Gastos tributários previstos para 2020

Tributo	R\$ milhões					Total	%
	Norte	Nordeste	Centro-Oeste	Sudeste	Sul		
Imposto sobre Importação - II	3.100,1	97,2	38,0	1.048,2	155,2	4.438,7	1,3%
Imposto sobre a Renda Pessoa Física - IRPF	2.179,8	8.543,9	5.632,9	31.851,4	8.644,8	56.853,0	17,2%
Imposto sobre a Renda Pessoa Jurídica - IRPJ	4.979,8	9.773,3	4.421,8	29.843,6	6.998,0	56.016,4	16,9%
Imposto sobre a Renda Retido na Fonte - IRRF	202,1	879,4	552,7	6.984,0	1.578,8	10.197,0	3,1%
IPI - Operações Internas - IPI-Interno	13.376,4	5.522,0	424,1	7.227,1	1.913,9	28.463,4	8,6%
IPI - Vinculado à Importação - IPI-Vinculado	3.128,5	18,0	15,0	430,2	35,4	3.627,1	1,1%
Imposto sobre Operações Financeiras - IOF	206,1	942,6	622,9	1.426,9	560,0	3.758,6	1,1%
Imposto sobre Propriedade Territorial Rural - ITR	2,4	23,2	0,9	7,7	12,5	46,7	0,1%
Contribuição Social para o PIS-PASEP	1.568,3	1.247,7	890,8	8.078,8	2.151,4	13.937,0	4,2%
Contribuição Social sobre o Lucro Líquido - CSLL	347,4	1.346,9	968,6	6.650,6	2.283,2	11.596,7	3,5%
Contribuição p/ o Financiamento da Seguridade Social - COFINS	7.969,8	6.393,8	4.941,7	41.655,7	11.034,0	71.995,0	21,8%
Contribuição de Intervenção no Domínio Econômico	0,0	0,0	0,0	1,1	0,0	1,1	0,0%
Adicional ao Frete para a Renovação da Marinha Mercante - AFRMM	587,2	542,8	0	16,3	2,7	1.149,0	0,3%
Contribuição para o Desenvolvimento da Indústria Cinematográfica Nacional - CONDECINE	0,0	0,0	0,0	0,0	0,0	0,0	0,0%
Contribuição para a Previdência Social	2.697,8	7.634,4	12.283,8	32.998,3	12.916,3	68.530,5	20,7%
Soma	40.345,7	42.965,3	30.793,2	168.219,9	48.286,3	330.610,4	100,0%
%	12,2%	13,0%	9,3%	50,9%	14,6%	100,0%	

Fonte: Nota Técnica Conjunta nº 2, de 2019



**CONGRESSO NACIONAL**COMISSÃO MISTA DE PLANOS, ORÇAMENTOS PÚBLICOS E FISCALIZAÇÃO
Relatório da Receita do Orçamento de 2020 - PL nº 22/2019-CN

56. Os gastos tributários mais elevados ocorrem no IR (R\$ 123,1 bilhões), na COFINS (R\$ 72,0 bilhões) e na Contribuição para o RGPS (R\$ 68,5 bilhões). Esses três tributos respondem por quase 80% dos gastos tributários federais previstos para 2020.
57. A região Sudeste recebe a maior parcela de benefícios – R\$ 168,2 bilhões ou 50,8% do total. Dado o objetivo fundamental da República de redução das desigualdades sociais e regionais e o comando para que os orçamentos fiscal e de investimento das estatais reduzam desigualdades inter-regionais, segundo critério populacional (art. 3º, III, e art. 165, § 7º), é de se notar que o tributo mais afetado tem, em tese, caráter progressivo e mais de metade dos gastos tributários concentra-se em região das mais afluentes, tanto do ponto de vista do PIB nominal quanto relativo, conforme a Tabela 5 a seguir.

TABELA 5 – PIB, população e PIB “per capita” regional (2016)

Região	PIB em 2016 (R\$milhões)	Residentes estimados (milhões)	PIB/Residente (R\$)
Sudeste	3.332.052	86	38.583
Nordeste	1.247.067	57	21.909
Sul	717.984	29	24.388
Norte	337.213	18	19.041
Centro-Oeste	632.889	16	40.414
Soma	6.267.205	206	30.410

Fonte: IBGE.

58. Os gastos tributários não são observados diretamente. Assim, o método adotado pela RFB para sua mensuração é o da “perda de arrecadação”, o mais empregado entre países da Organização para a Cooperação e Desenvolvimento Económico (OCDE), bem como recomendado pelo Centro Interamericano de Administrações Tributárias (CIAT).



**CONGRESSO NACIONAL**COMISSÃO MISTA DE PLANOS, ORÇAMENTOS PÚBLICOS E FISCALIZAÇÃO
Relatório da Receita do Orçamento de 2020 - PL nº 22/2019-CN

59. Dessa maneira, cada gasto é medido isoladamente, por intermédio de simulação da tributação normal sobre o volume das operações desoneradas que efetivamente ocorreram, ou esperadas para o futuro, mantidos os demais fatores constantes, e não se consideram os reflexos que a supressão de um item possa acarretar na medição de outros. O total da renúncia representa o somatório dos valores individuais de cerca de trezentos tributos, e não o efeito conjunto da eliminação de todos eles.
60. Tais cálculos dependem da disponibilidade das informações, o que pode ocorrer muito tempo depois do fato gerador. Quando provenientes das declarações e escriturações, as informações ficam disponíveis apenas após o seu processamento e de maneira fragmentada, conforme seja a apuração decendial, mensal, trimestral ou anual. Atualmente, a RFB trabalha com um prazo de três anos para a apuração das renúncias com a utilização da base efetiva. Para realizar as previsões para períodos futuros dos gastos tributários dos demonstrativos que acompanham a LDO, o PLOA e o Plano Plurianual, a RFB aplica um índice de correção a uma base que, costumeiramente, é o valor do gasto tributário estimado, utilizando dados efetivos.
61. Para cada item de gasto tributário é empregado um índice formado pela associação de indicadores macroeconômicos que representam a variação de preços e a variação de quantidades (volume), esperada para o período futuro.

1.8 Avaliação das Receitas Próprias das Entidades da Administração Indireta para 2020

62. Disposição regimental determina que constem deste Relatório, em separado, avaliação das receitas próprias das entidades da administração indireta, em especial as pertencentes às agências reguladoras (Resolução do Congresso Nacional nº 1, de 2006, art. 34, III). Essas receitas provêm de itens diversos, com metodologias variadas de estimação, detalhadas nas informações complementares.



**CONGRESSO NACIONAL**

COMISSÃO MISTA DE PLANOS, ORÇAMENTOS PÚBLICOS E FISCALIZAÇÃO

Relatório da Receita do Orçamento de 2020 - PL nº 22/2019-CN

63. As receitas próprias de entidades da administração indireta previstas no PLOA/2020 são de R\$ 23,1 bilhões, R\$ 3,4 bilhões a mais do que constou da proposta do Poder Executivo para 2019. Integram esses recursos R\$ 12,7 bilhões (55,2%) de receitas primárias (Fonte 250 – "Recursos Próprios Não-Financeiros" e Fonte 263 – "Recursos Próprios Decorrentes da Alienação de Bens e Direitos do Patrimônio Público") e R\$ 10,4 bilhões (44,8%) de receitas não primárias ou financeiras (Fonte 280 – Recursos Próprios Financeiros).
64. As receitas primárias decorrem da prestação de serviços, cobranças de tarifas e taxas, alienação de bens, aluguéis e recolhimentos variados, enquanto a maior parte das receitas financeiras provém da remuneração de depósitos bancários e da amortização de empréstimos e financiamentos. A Tabela 6 detalha os valores pelos respectivos órgãos orçamentários.

TABELA 6 – Receitas próprias* por órgão orçamentário

Órgão (UO) Rec	(R\$)					
	Não-financeiras	Alienação	Primárias (Não-financeiras+Alienação)	%	Financeiras	%
MINISTÉRIO DA DEFESA	6.115.512.785	41.957.471	6.157.470.256	48,4%	1.135.098.353	11,0%
MINISTÉRIO DA ECONOMIA	3.059.566.617	1.456.046	3.061.022.663	24,0%	334.502.890	3,2%
MINISTÉRIO DA EDUCAÇÃO	1.342.130.078	3.408.647	1.345.538.725	10,6%	26.772.441	0,3%
MINISTÉRIO DA CIÊNCIA, TECNOLOGIA, INOVAÇÕES E COMUNICAÇÕES	677.448.488		677.448.488	5,3%	115.770.955	1,1%
MINISTÉRIO DO DESENVOLVIMENTO REGIONAL	412.577.546	3.564.841	416.142.387	3,3%	37.823.641	0,4%
MINISTÉRIO DE MINAS E ENERGIA	358.592.748	276.157	358.868.905	2,8%	27.373.246	0,3%
MINISTÉRIO DA INFRAESTRUTURA	259.524.051	5.960.474	265.484.525	2,1%	1.990.890.716	19,3%
MINISTÉRIO DA AGRICULTURA, PECUÁRIA E ABASTECIMENTO	139.251.621	43.477.045	182.728.666	1,4%	1.307.649	0,0%
MINISTÉRIO DO MEIO AMBIENTE	179.176.302		179.176.302	1,4%	16.135.960	0,2%
PRESIDÊNCIA DA REPÚBLICA	53.412.321	208.783	53.621.104	0,4%	20.972.884	0,2%
MINISTÉRIO DA SAÚDE	19.753.259	808.347	20.561.606	0,2%	6.902.876	0,1%
MINISTÉRIO DA CIDADANIA	6.620.350		6.620.350	0,1%		0,0%
OPERAÇÕES OFICIAIS DE CRÉDITO	1.845.934	1.940.000	3.785.934	0,0%	5.045.863.952	48,8%
MINISTÉRIO DO TURISMO	709.492		709.492	0,0%	335.707	0,0%
MINISTÉRIO DAS RELAÇÕES EXTERIORES	59.150		59.150	0,0%		0,0%
MINISTÉRIO DA JUSTIÇA E SEGURANÇA PÚBLICA	15.003		15.003	0,0%		0,0%
ENCARGOS FINANCEIROS DA UNIÃO			0	0,0%	1.582.468.751	15,3%
Total	12.626.195.745	103.057.811	12.729.253.556	100,0%	10.342.220.021	100,0%

Fonte: SOF * Fontes 250 e 263 (receitas próprias primárias) e 280 (receitas próprias não primárias)



**CONGRESSO NACIONAL****COMISSÃO MISTA DE PLANOS, ORÇAMENTOS PÚBLICOS E FISCALIZAÇÃO**
Relatório da Receita do Orçamento de 2020 - PL nº 22/2019-CN

65. Dessa forma, quase metade das receitas próprias primárias estão concentradas no Ministério da Defesa (48,4%), no Ministério da Economia (24%) e no Ministério da Educação (10,6%). Ao mesmo tempo, a Mensagem Substitutiva prestigiou as receitas primárias, que, na Mensagem Original, estavam previstas em montante quase equivalente ao valor das receitas não primárias, apesar dos usos mais limitados destas em relação àquelas.
66. Quanto às agências reguladoras, o art. 2º da Lei nº 13.848, de 2018, que “Dispõe sobre a gestão, a organização, o processo decisório e o controle social das agências reguladoras”, indica expressamente as onze agências a seguir: I - a Agência Nacional de Energia Elétrica (Aneel); II - a Agência Nacional do Petróleo, Gás Natural e Biocombustíveis (ANP); III - a Agência Nacional de Telecomunicações (Anatel); IV - a Agência Nacional de Vigilância Sanitária (Anvisa); V - a Agência Nacional de Saúde Suplementar (ANS); VI - a Agência Nacional de Águas (ANA); VII - a Agência Nacional de Transportes Aquaviários (Antaq); VIII - a Agência Nacional de Transportes Terrestres (ANTT); IX - a Agência Nacional do Cinema (Ancine); X - a Agência Nacional de Aviação Civil (Anac); XI - a Agência Nacional de Mineração (ANM). Contudo, esse número pode aumentar, dado o parágrafo único do mesmo artigo, pelo que, “aplica-se o disposto nesta Lei às autarquias especiais caracterizadas, nos termos desta Lei, como agências reguladoras e criadas a partir de sua vigência.”
67. A Tabela 7 distingue receitas previstas das onze agências reguladoras, conforme recursos provenientes do Tesouro Nacional ou próprios. Quase 94% dos recursos previstos não são próprios, enquanto os recursos próprios, inclusive financeiros, representam pouco mais de 6%. Três agências (ANP, Anatel e Aneel) respondem por cerca de 60% dos recursos, com os recursos próprios concentrados em três agências (ANP, ANTT e Anac).



**CONGRESSO NACIONAL**

COMISSÃO MISTA DE PLANOS, ORÇAMENTOS PÚBLICOS E FISCALIZAÇÃO

Relatório da Receita do Orçamento de 2020 - PL nº 22/2019-CN

TABELA 7 – Receitas das agências reguladoras por Grupo de Fonte

Descrição da UO Abreviada	Outras Fontes -	Próprias	Soma	(R\$)	%
ANP	1.448.678.294	191.732.694	1.640.410.988		21,5%
ANATEL	1.542.538.587	1.420.985	1.543.959.572		20,3%
ANEEL	1.414.821.492		1.414.821.492		18,6%
ANTT	556.590.941	198.751.910	755.342.851		9,9%
ANS	532.402.737	1.321.082	533.723.819		7,0%
ANM	412.009.972	108.831	412.118.803		5,4%
ANAC	310.755.744	73.145.296	383.901.040		5,0%
ANVISA	378.246.335	1.307.085	379.553.420		5,0%
ANA	301.603.631		301.603.631		4,0%
ANTAO	247.489.790		247.489.790		3,2%
ANCINE	3.118.300		3.118.300		0,0%
Total	7.148.255.823	467.787.883	7.616.043.706		100,0%

Fonte: SOF.

1.9 Receitas Financeiras no PLOA/2020

68. Conforme a Nota Técnica Conjunta nº 2, de 2019, das Consultorias especializadas de ambas as Casas, as receitas financeiras ou não primárias decorrem de operações de crédito (contratual e emissão de títulos), amortizações e encargos recebidos de empréstimos concedidos, remunerações de depósitos, inclusive das disponibilidades do Tesouro Nacional mantidas junto ao Banco Central, resultados positivos apurados pelo Banco Central, bem como alienações de bens patrimoniais que não contribuem para o resultado primário no exercício financeiro correspondente.
69. Em 2018, foram recolhidos ao erário federal R\$ 1.440,1 bilhões de receitas financeiras, enquanto estão previstos R\$ 1.687,3 bilhões para 2019. Nas projeções de R\$ 1.921,4 bilhões dessas receitas, na modificativa do PLOA 2020, R\$ 917,14 bilhões (47,7%) correspondem a refinanciamento da dívida e R\$ 812,5 bilhões (42,3%) a emissão de títulos, dos quais R\$ 361,5 bilhões (19%) vinculados à “regra de ouro” versada em tópico específico.
70. Assim, 90% das receitas financeiras estão relacionadas à emissão de dívida para rolagem da dívida existente ou para a constituição de novas obrigações sob a forma de títulos.
71. A remuneração das disponibilidades do Tesouro Nacional, no montante de R\$ 67,8 bilhões (3,5%), corresponde à transferência de recursos do Banco Central para o Tesouro.



**CONGRESSO NACIONAL**COMISSÃO MISTA DE PLANOS, ORÇAMENTOS PÚBLICOS E FISCALIZAÇÃO
Relatório da Receita do Orçamento de 2020 - PL nº 22/2019-CN

72. A quase totalidade das receitas financeiras –98% – transita pelo orçamento fiscal, enquanto apenas 2% passam pelo orçamento da seguridade.

1.10 Cumprimento da “Regra de Ouro”

73. A Constituição Federal de 1988 veda de forma expressa a realização de operações de crédito em montante superior ao previsto para as despesas de capital (investimento, inversão financeira e amortização da dívida), salvo quando o excesso de endividamento e as despesas correntes que devam por ele ser suportadas forem autorizados por meio de projetos de lei de créditos adicionais – suplementares e/ou especiais – aprovados por maioria absoluta do Congresso Nacional (art. 167, inciso III). A prática vedada enseja redução do saldo patrimonial disponível, equivalendo a perdas ou prejuízos patrimoniais sob o ponto de vista contábil.
74. A preocupação com o eventual descumprimento dessa regra, portanto, está associado à gestão fiscal responsável, que garanta a sustentabilidade do patrimônio e a qualidade das contas públicas, especialmente as origens dos recursos a serem empregados pelas ações do poder público. Nesse sentido, a regra enfatiza a necessidade de especial atenção – isto é, quórum qualificado – para lidar com as perdas patrimoniais promovida pelo emprego de receitas de capital para fazer frente a despesas correntes. Ademais, o constituinte reconheceu a possibilidade de tal ocorrência ao longo da execução, mas não a previu para a elaboração orçamentária, visto que planejar a redução do patrimônio público é também legitimar situação insustentável das contas públicas.



**CONGRESSO NACIONAL**

COMISSÃO MISTA DE PLANOS, ORÇAMENTOS PÚBLICOS E FISCALIZAÇÃO

Relatório da Receita do Orçamento de 2020 - PL nº 22/2019-CN

75. Nesse contexto, as crescentes dificuldades para com o cumprimento dessa regra estão diretamente relacionadas aos incentivos da ausência de limite global para a dívida federal, apesar de determinação do constituinte originário, associada à meta de resultado primário em lugar do nominal. Na arquitetura constitucional, esse limite imporia os freios à elevação desenfreada do endividamento federal e exigiria a imprescindível revisão periódica da base formada pelos acordos alocativos estabelecidos de modo incremental como forma de acomodação de disputas políticas.
76. O orçamento para 2020 prevê o sétimo resultado primário negativo consecutivo da União, ou seja, sua incapacidade de dispor de recursos para o serviço da dívida. Pelo contrário, o acionamento da regra de ouro indica que precisa de mais capital de terceiros para honrar pagamentos relacionados à manutenção das atividades diuturnas. Vale lembrar que não se tem notícia de resultado nominal positivo ao longo dessa série de resultados fiscais. Assim, a ausência de limite global de endividamento, cumulada com o uso do resultado primário como controle sem considerar o resultado nominal para a responsabilização jurídica dos agentes públicos incentiva a manutenção da busca por recursos alheios.
77. Dada a necessidade de cumprimento da regra de ouro e a ausência de previsão constitucional para lidar com a situação, as diretrizes e as leis orçamentárias anuais autorizam a inclusão de despesas correntes primárias condicionadas à aprovação de crédito suplementar ou especial específico por quórum qualificado. A autorização concedida na lei orçamentária anual de 2019, para a contratação de R\$ 258,2 bilhões de receitas de operação de crédito em excesso às despesas de capital, em 2020, está sendo renovada, na lei orçamentária para 2020, pelo Congresso Nacional.



**CONGRESSO NACIONAL****COMISSÃO MISTA DE PLANOS, ORÇAMENTOS PÚBLICOS E FISCALIZAÇÃO**
Relatório da Receita do Orçamento de 2020 - PL nº 22/2019-CN

78. Tal autorização exige ainda a aprovação do projeto de lei de crédito suplementar ou especial pertinente por maioria absoluta. Diferentemente do que ocorreu em 2019, a autorização concedida para 2020 faculta fatiamento do valor total, conforme as necessidades de cada crédito adicional, observado o limite autorizado. Assim, no PLOA/2020, a autorização é de que a regra de ouro seja descumprida em até R\$ 361,5 bilhões.
79. O efetivo crédito suplementar e as despesas condicionadas pela regra de ouro estão sujeitas a alterações promovidas pelo Congresso Nacional no PLOA/2020, em particular pela aprovação de emendas em despesas com investimento.
80. Por conseguinte, autorizamos o Relator Geral a efetuar ajustes técnicos necessários à utilização ou esterilização das receitas identificadas neste Relatório e a compatibilizar fontes financeiras de forma a atender as diretrizes orçamentárias pertinentes.

1.11 Receitas do Orçamento de Investimento no PLOA/2020

81. A Constituição Federal, art. 165, § 5º, II, determina que o orçamento de investimento de cada empresa em que a União, direta ou indiretamente, detenha a maioria do capital social com direito a voto, seja submetido à aprovação do Congresso Nacional. Para essa finalidade, consideram-se investimentos os valores agregados ao ativo imobilizado e para a formação do ativo diferido, conforme a Lei 6.404, de 1976, segundo disposto nas diretrizes orçamentárias anuais. Além desse subconjunto das aplicações de recursos das estatais que exercem atividade econômica, o Poder Executivo conta com informações mais amplas sobre tais atividades por intermédio do Programa de Dispendios Globais (PDG).



**CONGRESSO NACIONAL**

COMISSÃO MISTA DE PLANOS, ORÇAMENTOS PÚBLICOS E FISCALIZAÇÃO

Relatório da Receita do Orçamento de 2020 - PL nº 22/2019–CN

82. Conforme a Nota Técnica nº 2, de 2019, das Consultorias especializadas, há aumento nominal de 6,9% dos valores propostos para 2020, no orçamento de investimento das estatais, se comparados com os de 2019. Os R\$ 121,4 bilhões de receitas estimadas para 2020 advêm principalmente de recursos próprios (R\$ 119,3 bilhões), aporte para aumento de capital (R\$ 1,9 bilhões) e outros recursos de longo prazo (R\$ 0,2 bilhão). Essa distribuição é razoável, considerando que se trata de empresas que exercem atividade econômica e que, em tese, não dependem dos recursos públicos.
83. Contudo, é de notar a elevada concentração desses recursos – R\$ 112,4 bilhões ou 93% – no Ministério das Minas e Energia, dos quais mais de R\$ 98,5 bilhões (81%) correspondem à Petrobras.

1.13 Anexo

84. Encontram-se, em anexo, tabela com evolução recente dos parâmetros econômicos e detalhamento das receitas reestimadas para 2020, comparadas com valores da Mensagem Modificativa do Projeto de Lei original, classificadas por natureza e fonte, conforme determina o art. 34 da Resolução nº 1, de 2006 – CN.



30

**CONGRESSO NACIONAL****COMISSÃO MISTA DE PLANOS, ORÇAMENTOS PÚBLICOS E FISCALIZAÇÃO**
Relatório da Receita do Orçamento de 2020 - PL nº 22/2019-CN**2. VOTO**

85. Ante o exposto, voto pela **APROVAÇÃO** do Projeto de Lei Orçamentária para o exercício financeiro de 2020, no que concerne às estimativas de receitas, nos termos apresentados pelo Poder Executivo, com as alterações propostas pelo Relator que constam da relação em anexo sob a forma de emendas aprovadas.

Sala das Comissões, 1º de dezembro de 2020



SENADOR ZEQUINHA MARINHO
Relator da Receita

29



**CONGRESSO NACIONAL**

COMISSÃO MISTA DE PLANOS, ORÇAMENTOS PÚBLICOS E FISCALIZAÇÃO
Relatório da Receita do Orçamento de 2020 - PL nº 22/2019–CN

3. ANEXO 1 – Parâmetros e indicadores macroeconômicos, 2017-2020 ⁽¹⁾

Parâmetros	Valores Realizados (Estimados)				2020	
	2016	2017	2018	2019	LOA 2020 - Modificativa	Relatório 5º bimestre 2019
Variação nominal do PIB (%)						
Variação real do PIB (%)	-3,3	1,0	1,1	2,5	0,9	2,32
PIB (R\$ bilhões correntes)	6.267,2	6.559,9	6.827,6	7.436,7	7.159,6	7.618,4
IPCA acum (%)	6,3	3,0	3,8	4,2	3,3	3,5
IGP-DI acum (%)	7,2	-0,4	7,1	4,4	5,7	4,2
INPC acum (%)	6,6	2,1	3,8	-	3,3	3,5
Massa salarial (%)	3,2	3,0	2,3	7,5	4,2	6,3
Selic média (% a.a.)	14,0	9,7	6,4	7,2	5,88	4,4
Selic-acum. (% a.a.)	13,8	7,0	6,5	-	-	-
Câmbio médio (R\$/US\$)	3,5	3,2	3,7	3,6	3,93	4,0
Câmbio fim (R\$/US\$)	3,4	3,3	3,9	-	-	-
Petróleo-preço médio (US\$/b)	44,9	55,3	70,9	-	63,5	59,0

Fonte: Relatórios de Avaliação e respectivas apresentações; Mensagem Modificativa PLOA 2018; LOA 2018; LOA 2019; PLOA 2020; IBGE; Bacen; SOF/MPOG; Projeto Modificativo do PLOA 2020, Avaliações citadas; STN/MF. Elaboração das Consultoria





32

Congresso Nacional

Comissão Mista de Planos, Orçamentos Públicos e Fiscalização

Lxor - Sistemas de Leis Orçamentárias

PLN 22/2019 - LOA 2020

Valores em R\$1,00.

ANEXO 2 - Demonstrativo das Receitas Reestimadas**por Natureza da Receita e Fonte de Recursos**

Valores em R\$ 1,00			
Natureza da Receita/Fonte de Recursos	PL(A)	Reestimativa(B)	Posição Atual (A+B)
11110111 - Imposto sobre a Importação - Principal	47.089.378.966	0	47.089.378.966
100 - Recursos Ordinários	47.089.378.966	0	47.089.378.966
11110112 - Imposto sobre a Importação - Multas e Juros	101.811.844	0	101.811.844
132 - Recursos destinados ao FUNDAF	101.811.844	0	101.811.844
11110113 - Imposto sobre a Importação - Dívida Ativa	5.432.180	0	5.432.180
100 - Recursos Ordinários	5.432.180	0	5.432.180
11110117 - Imposto sobre a Importação - Multas da Dívida Ativa	1.301.870	0	1.301.870
132 - Recursos destinados ao FUNDAF	1.301.870	0	1.301.870
11110118 - Imposto sobre a Importação - Juros da Dívida Ativa	4.527.888	0	4.527.888
132 - Recursos destinados ao FUNDAF	4.527.888	0	4.527.888
11110211 - Imposto sobre a Exportação - Principal	45.098.583	0	45.098.583
100 - Recursos Ordinários	45.098.583	0	45.098.583
11110212 - Imposto sobre a Exportação - Multas e Juros	3.020.615	0	3.020.615
132 - Recursos destinados ao FUNDAF	3.020.615	0	3.020.615
11110213 - Imposto sobre a Exportação - Dívida Ativa	364.548	0	364.548
100 - Recursos Ordinários	364.548	0	364.548
11110217 - Imposto sobre a Exportação - Multas da Dívida Ativa	227.214	0	227.214
132 - Recursos destinados ao FUNDAF	227.214	0	227.214
11110218 - Imposto sobre a Exportação - Juros da Dívida Ativa	3.515.521	0	3.515.521
132 - Recursos destinados ao FUNDAF	3.515.521	0	3.515.521
11120111 - Imposto sobre a Propriedade Territorial Rural - Municípios Conveniados - Principal	1.531.924.787	0	1.531.924.787
102 - Transferência do Imposto Territorial Rural	1.531.924.787	0	1.531.924.787
11120112 - Imposto sobre a Propriedade Territorial Rural - Municípios Conveniados - Multas e Juros	107.177.453	0	107.177.453
102 - Transferência do Imposto Territorial Rural	107.177.453	0	107.177.453
11120121 - Imposto sobre a Propriedade Territorial Rural - Municípios Não-Conveniados - Principal	167.065.249	0	167.065.249
100 - Recursos Ordinários	83.532.625	0	83.532.625
102 - Transferência do Imposto Territorial Rural	83.532.624	0	83.532.624

*IMPORTANTE: Este relatório é apenas para conferência na fase de Elaboração e não tem valor como comprovante de entrega.

Emissão: 29/11/2019 às 17:08:05h

(Ciclo Setorial - Preparatório)

(4RC016)

Página 1 de 45





Congresso Nacional

Comissão Mista de Planos, Orçamentos Públicos e Fiscalização

Lxor - Sistemas de Leis Orçamentárias

PLN 22/2019 - LOA 2020

33

Valores em R\$1,00.

Demonstrativo das Receitas Reestimadas por Natureza da Receita e Fonte de Recursos

Valores em R\$ 1,00			
Natureza da Receita/Fonte de Recursos	PL(A)	Reestimativa(B)	Posição Atual (A+B)
11120122 - Imposto sobre a Propriedade Territorial Rural - Municípios Não-Conveniados - Multas e Juros	6.478.472	0	6.478.472
102 - Transferência do Imposto Territorial Rural	3.239.236	0	3.239.236
132 - Recursos destinados ao FUNDAF	3.239.236	0	3.239.236
11120123 - Imposto sobre a Propriedade Territorial Rural - Municípios Não-Conveniados - Dívida Ativa	31.076.540	0	31.076.540
100 - Recursos Ordinários	15.538.270	0	15.538.270
102 - Transferência do Imposto Territorial Rural	15.538.270	0	15.538.270
11120127 - Imposto sobre a Propriedade Territorial Rural - Municípios Não-Conveniados - Multas da Dívida Ativa	5.186.975	0	5.186.975
102 - Transferência do Imposto Territorial Rural	2.593.487	0	2.593.487
132 - Recursos destinados ao FUNDAF	2.593.488	0	2.593.488
11120128 - Imposto sobre a Propriedade Territorial Rural - Municípios Não-Conveniados - Juros da Dívida Ativa	19.653.038	0	19.653.038
102 - Transferência do Imposto Territorial Rural	9.826.519	0	9.826.519
132 - Recursos destinados ao FUNDAF	9.826.519	0	9.826.519
11130111 - Imposto sobre a Renda de Pessoa Física - IRPF - Principal	35.743.296.330	0	35.743.296.330
100 - Recursos Ordinários	18.229.081.128	0	18.229.081.128
101 - Transferências do Imposto sobre a Renda e sobre Produtos Industrializados	17.514.215.202	0	17.514.215.202
11130112 - Imposto sobre a Renda de Pessoa Física - IRPF - Multas e Juros	1.483.839.316	0	1.483.839.316
101 - Transferências do Imposto sobre a Renda e sobre Produtos Industrializados	727.081.265	0	727.081.265
132 - Recursos destinados ao FUNDAF	756.758.051	0	756.758.051
11130113 - Imposto sobre a Renda de Pessoa Física - IRPF - Dívida Ativa	919.643.305	0	919.643.305
100 - Recursos Ordinários	469.018.086	0	469.018.086
101 - Transferências do Imposto sobre a Renda e sobre Produtos Industrializados	450.625.219	0	450.625.219
11130117 - Imposto sobre a Renda de Pessoa Física - IRPF - Multas da Dívida Ativa	223.384.222	0	223.384.222
101 - Transferências do Imposto sobre a Renda e sobre Produtos Industrializados	109.458.268	0	109.458.268
132 - Recursos destinados ao FUNDAF	113.925.954	0	113.925.954

*IMPORTANTE: Este relatório é apenas para conferência na fase de Elaboração e não tem valor como comprovante de entrega.

Emissão: 29/11/2019 às 17:08:05h

(Ciclo Setorial - Preparatório)

(4RC016)

Página 2 de 45





34

Congresso Nacional

Comissão Mista de Planos, Orçamentos Públicos e Fiscalização

Lxor - Sistemas de Leis Orçamentárias

PLN 22/2019 - LOA 2020

Valores em R\$1,00.

Demonstrativo das Receitas Reestimadas por Natureza da Receita e Fonte de Recursos

Valores em R\$ 1,00			
Natureza da Receita/Fonte de Recursos	PL(A)	Reestimativa(B)	Posição Atual (A+B)
11130118 - Imposto sobre a Renda de Pessoa Física - IRPF - Juros da Dívida Ativa	466.978.319	0	466.978.319
101 - Transferências do Imposto sobre a Renda e sobre Produtos Industrializados	228.819.377	0	228.819.377
132 - Recursos destinados ao FUNDAF	238.158.942	0	238.158.942
11130211 - Imposto sobre a Renda de Pessoa Jurídica - IRPJ - Líquida de Incentivos - Principal	126.404.915.850	0	126.404.915.850
100 - Recursos Ordinários	64.466.507.084	0	64.466.507.084
101 - Transferências do Imposto sobre a Renda e sobre Produtos Industrializados	61.938.408.766	0	61.938.408.766
11130212 - Imposto sobre a Renda de Pessoa Jurídica - IRPJ - Líquida de Incentivos - Multas e Juros	3.079.856.618	0	3.079.856.618
101 - Transferências do Imposto sobre a Renda e sobre Produtos Industrializados	1.509.129.743	0	1.509.129.743
132 - Recursos destinados ao FUNDAF	1.570.726.875	0	1.570.726.875
11130213 - Imposto sobre a Renda de Pessoa Jurídica - IRPJ - Líquida de Incentivos - Dívida Ativa	1.718.409.374	0	1.718.409.374
100 - Recursos Ordinários	876.388.781	0	876.388.781
101 - Transferências do Imposto sobre a Renda e sobre Produtos Industrializados	842.020.593	0	842.020.593
11130217 - Imposto sobre a Renda de Pessoa Jurídica - IRPJ - Líquida de Incentivos - Multas da Dívida Ativa	387.448.493	0	387.448.493
101 - Transferências do Imposto sobre a Renda e sobre Produtos Industrializados	189.849.762	0	189.849.762
132 - Recursos destinados ao FUNDAF	197.598.731	0	197.598.731
11130218 - Imposto sobre a Renda de Pessoa Jurídica - IRPJ - Líquida de Incentivos - Juros da Dívida Ativa	1.263.210.780	0	1.263.210.780
101 - Transferências do Imposto sobre a Renda e sobre Produtos Industrializados	618.973.283	0	618.973.283
132 - Recursos destinados ao FUNDAF	644.237.497	0	644.237.497
11130311 - Imposto sobre a Renda - Retido na Fonte - Trabalho - Principal	126.674.804.198	0	126.674.804.198
100 - Recursos Ordinários	64.604.150.141	0	64.604.150.141
101 - Transferências do Imposto sobre a Renda e sobre Produtos Industrializados	62.070.654.057	0	62.070.654.057
11130312 - Imposto sobre a Renda - Retido na Fonte - Trabalho - Multas e Juros	852.068.035	0	852.068.035
101 - Transferências do Imposto sobre a Renda e sobre Produtos Industrializados	417.513.337	0	417.513.337
132 - Recursos destinados ao FUNDAF	434.554.698	0	434.554.698

*IMPORTANTE: Este relatório é apenas para conferência na fase de Elaboração e não tem valor como comprovante de entrega.

Emissão: 29/11/2019 às 17:08:05h

(Ciclo Setorial - Preparatório)

(4RC016)

Página 3 de 45





Congresso Nacional

Comissão Mista de Planos, Orçamentos Públicos e Fiscalização

Lexor - Sistemas de Leis Orçamentárias

PLN 22/2019 - LOA 2020

35

Valores em R\$1,00.

Demonstrativo das Receitas Reestimadas por Natureza da Receita e Fonte de Recursos

Valores em R\$ 1,00			
Natureza da Receita/Fonte de Recursos	PL(A)	Reestimativa(B)	Posição Atual (A+B)
11130313 - Imposto sobre a Renda - Retido na Fonte - Trabalho - Dívida Ativa	447.399.488	0	447.399.488
100 - Recursos Ordinários	228.173.739	0	228.173.739
101 - Transferências do Imposto sobre a Renda e sobre Produtos Industrializados	219.225.749	0	219.225.749
11130317 - Imposto sobre a Renda - Retido na Fonte - Trabalho - Multas da Dívida Ativa	60.926.245	0	60.926.245
101 - Transferências do Imposto sobre a Renda e sobre Produtos Industrializados	29.853.859	0	29.853.859
132 - Recursos destinados ao FUNDAF	31.072.386	0	31.072.386
11130318 - Imposto sobre a Renda - Retido na Fonte - Trabalho - Juros da Dívida Ativa	255.898.040	0	255.898.040
101 - Transferências do Imposto sobre a Renda e sobre Produtos Industrializados	125.390.039	0	125.390.039
132 - Recursos destinados ao FUNDAF	130.508.001	0	130.508.001
11130321 - Imposto sobre a Renda - Retido na Fonte - Capital - Principal	53.731.308.828	0	53.731.308.828
100 - Recursos Ordinários	27.402.967.502	0	27.402.967.502
101 - Transferências do Imposto sobre a Renda e sobre Produtos Industrializados	26.328.341.326	0	26.328.341.326
11130331 - Imposto sobre a Renda - Retido na Fonte - Remessa ao Exterior - Principal	42.960.711.532	0	42.960.711.532
100 - Recursos Ordinários	21.909.962.881	0	21.909.962.881
101 - Transferências do Imposto sobre a Renda e sobre Produtos Industrializados	21.050.748.651	0	21.050.748.651
11130341 - Imposto sobre a Renda - Retido na Fonte - Outros Rendimentos - Principal	13.968.170.757	0	13.968.170.757
100 - Recursos Ordinários	7.123.767.085	0	7.123.767.085
101 - Transferências do Imposto sobre a Renda e sobre Produtos Industrializados	6.844.403.672	0	6.844.403.672
11140111 - Imposto sobre Produtos Industrializados - IPI - Fumo - Principal	5.057.342.831	0	5.057.342.831
100 - Recursos Ordinários	2.073.510.561	0	2.073.510.561
101 - Transferências do Imposto sobre a Renda e sobre Produtos Industrializados	2.983.832.270	0	2.983.832.270
11140112 - Imposto sobre Produtos Industrializados - IPI - Fumo - Multas e Juros	112.932.642	0	112.932.642
101 - Transferências do Imposto sobre a Renda e sobre Produtos Industrializados	66.630.259	0	66.630.259
132 - Recursos destinados ao FUNDAF	46.302.383	0	46.302.383

*IMPORTANTE: Este relatório é apenas para conferência na fase de Elaboração e não tem valor como comprovante de entrega.

Emissão: 29/11/2019 às 17:08:05h

(Ciclo Setorial - Preparatório)

(4RC016)

Página 4 de 45





36

Congresso Nacional

Comissão Mista de Planos, Orçamentos Públicos e Fiscalização

Lexor - Sistemas de Leis Orçamentárias

PLN 22/2019 - LOA 2020

Valores em R\$1,00.

Demonstrativo das Receitas Reestimadas por Natureza da Receita e Fonte de Recursos

Valores em R\$ 1,00			
Natureza da Receita/Fonte de Recursos	PL(A)	Reestimativa(B)	Posição Atual (A+B)
11140121 - Imposto sobre Produtos Industrializados - IPI - Bebidas - Principal	3.336.765.743	0	3.336.765.743
100 - Recursos Ordinários	1.368.073.955	0	1.368.073.955
101 - Transferências do Imposto sobre a Renda e sobre Produtos Industrializados	1.968.691.788	0	1.968.691.788
11140131 - Imposto sobre Produtos Industrializados - IPI - Automóveis - Principal	7.067.099.730	0	7.067.099.730
100 - Recursos Ordinários	2.897.510.889	0	2.897.510.889
101 - Transferências do Imposto sobre a Renda e sobre Produtos Industrializados	4.169.588.841	0	4.169.588.841
11140141 - Imposto sobre Produtos Industrializados - IPI - Vinculados à Importação - Principal	21.316.347.924	0	21.316.347.924
100 - Recursos Ordinários	8.739.702.649	0	8.739.702.649
101 - Transferências do Imposto sobre a Renda e sobre Produtos Industrializados	12.576.645.275	0	12.576.645.275
11140142 - Imposto sobre Produtos Industrializados - IPI - Vinculados à Importação - Multas e Juros	178.030.344	0	178.030.344
101 - Transferências do Imposto sobre a Renda e sobre Produtos Industrializados	105.037.903	0	105.037.903
132 - Recursos destinados ao FUNDAF	72.992.441	0	72.992.441
11140151 - Imposto sobre Produtos Industrializados - IPI - Outros Produtos - Principal	21.263.838.343	0	21.263.838.343
100 - Recursos Ordinários	8.718.173.721	0	8.718.173.721
101 - Transferências do Imposto sobre a Renda e sobre Produtos Industrializados	12.545.664.622	0	12.545.664.622
11140152 - Imposto sobre Produtos Industrializados - IPI - Outros Produtos - Multas e Juros	12.448.270	0	12.448.270
101 - Transferências do Imposto sobre a Renda e sobre Produtos Industrializados	7.344.479	0	7.344.479
132 - Recursos destinados ao FUNDAF	5.103.791	0	5.103.791
11140153 - Imposto sobre Produtos Industrializados - IPI - Outros Produtos - Dívida Ativa	340.564.226	0	340.564.226
100 - Recursos Ordinários	139.631.333	0	139.631.333
101 - Transferências do Imposto sobre a Renda e sobre Produtos Industrializados	200.932.893	0	200.932.893
11140157 - Imposto sobre Produtos Industrializados - IPI - Outros Produtos - Multas da Dívida Ativa	97.608.665	0	97.608.665
101 - Transferências do Imposto sobre a Renda e sobre Produtos Industrializados	57.589.112	0	57.589.112
132 - Recursos destinados ao FUNDAF	40.019.553	0	40.019.553

*IMPORTANTE: Este relatório é apenas para conferência na fase de Elaboração e não tem valor como comprovante de entrega.

Emissão: 29/11/2019 às 17:08:05h

(Ciclo Setorial - Preparatório)

(4RC016)

Página 5 de 45





Congresso Nacional

Comissão Mista de Planos, Orçamentos Públicos e Fiscalização

Lxor - Sistemas de Leis Orçamentárias

PLN 22/2019 - LOA 2020

37

Valores em R\$1,00.

Demonstrativo das Receitas Reestimadas por Natureza da Receita e Fonte de Recursos

Valores em R\$ 1,00			
Natureza da Receita/Fonte de Recursos	PL(A)	Reestimativa(B)	Posição Atual (A+B)
11140158 - Imposto sobre Produtos Industrializados - IPI - Outros Produtos - Juros da Dívida Ativa	516.151.467	0	516.151.467
101 - Transferências do Imposto sobre a Renda e sobre Produtos Industrializados	304.529.366	0	304.529.366
132 - Recursos destinados ao FUNDAF	211.622.101	0	211.622.101
11150111 - Imposto sobre Operações Financeiras - IOF - Ouro - Principal	38.056.942	0	38.056.942
119 - Imposto sobre Operações Financeiras - Ouro	38.056.942	0	38.056.942
11150121 - Imposto sobre Operações Financeiras - IOF - Demais Operações - Principal	43.129.064.394	0	43.129.064.394
100 - Recursos Ordinários	43.129.064.394	0	43.129.064.394
11150122 - Imposto sobre Operações Financeiras - IOF - Demais Operações - Multas e Juros	96.001.285	0	96.001.285
132 - Recursos destinados ao FUNDAF	96.001.285	0	96.001.285
11150123 - Imposto sobre Operações Financeiras - IOF - Demais Operações - Dívida Ativa	3.655.191	0	3.655.191
100 - Recursos Ordinários	3.655.191	0	3.655.191
11150127 - Imposto sobre Operações Financeiras - IOF - Demais Operações - Multas da Dívida Ativa	824.795	0	824.795
132 - Recursos destinados ao FUNDAF	824.795	0	824.795
11150128 - Imposto sobre Operações Financeiras - IOF - Demais Operações - Juros da Dívida Ativa	2.992.259	0	2.992.259
132 - Recursos destinados ao FUNDAF	2.992.259	0	2.992.259
11190113 - Outros Impostos - Dívida Ativa	108.362	0	108.362
100 - Recursos Ordinários	108.362	0	108.362
11210111 - Taxas de Inspeção, Controle e Fiscalização - Principal	5.194.511.129	0	5.194.511.129
100 - Recursos Ordinários	1.558.353.341	0	1.558.353.341
174 - Taxas e Multas pelo Exercício do Poder de Polícia e Multas Provenientes de Processos Judiciais	3.636.157.788	0	3.636.157.788
11210112 - Taxas de Inspeção, Controle e Fiscalização - Multas e Juros	1.251.350	0	1.251.350
174 - Taxas e Multas pelo Exercício do Poder de Polícia e Multas Provenientes de Processos Judiciais	1.251.350	0	1.251.350
11210113 - Taxas de Inspeção, Controle e Fiscalização - Dívida Ativa	31.855.548	0	31.855.548
100 - Recursos Ordinários	9.556.664	0	9.556.664
174 - Taxas e Multas pelo Exercício do Poder de Polícia e Multas Provenientes de Processos Judiciais	22.298.884	0	22.298.884

*IMPORTANTE: Este relatório é apenas para conferência na fase de Elaboração e não tem valor como comprovante de entrega.

Emissão: 29/11/2019 às 17:08:05h

(Ciclo Setorial - Preparatório)

(4RC016)

Página 6 de 45





38

Congresso Nacional

Comissão Mista de Planos, Orçamentos Públicos e Fiscalização

Lxor - Sistemas de Leis Orçamentárias

PLN 22/2019 - LOA 2020

Valores em R\$1,00.

Demonstrativo das Receitas Reestimadas por Natureza da Receita e Fonte de Recursos

Valores em R\$ 1,00			
Natureza da Receita/Fonte de Recursos	PL(A)	Reestimativa(B)	Posição Atual (A+B)
11210114 - Taxas de Inspeção, Controle e Fiscalização - Dívida Ativa - Multas e Juros	68.557	0	68.557
174 - Taxas e Multas pelo Exercício do Poder de Polícia e Multas Provenientes de Processos Judiciais	68.557	0	68.557
11210211 - Taxa de Fiscalização de Instalação - TFI - Não Proveniente da Utilização de Posições Orbitais - Principal	126.135.539	0	126.135.539
100 - Recursos Ordinários	37.840.662	0	37.840.662
178 - Fundo de Fiscalização das Telecomunicações	88.294.877	0	88.294.877
11210213 - Taxa de Fiscalização de Instalação - TFI - Não Proveniente da Utilização de Posições Orbitais - Dívida Ativa	24.585	0	24.585
100 - Recursos Ordinários	7.375	0	7.375
178 - Fundo de Fiscalização das Telecomunicações	17.210	0	17.210
11210214 - Taxa de Fiscalização de Instalação - TFI - Não Proveniente da Utilização de Posições Orbitais - Dívida Ativa - Multas e Juros	33.393	0	33.393
178 - Fundo de Fiscalização das Telecomunicações	33.393	0	33.393
11210221 - Taxa de Fiscalização de Funcionamento - TFF - Não Proveniente da Utilização de Posições Orbitais - Principal	1.905.089.431	0	1.905.089.431
100 - Recursos Ordinários	571.526.829	0	571.526.829
178 - Fundo de Fiscalização das Telecomunicações	1.333.562.602	0	1.333.562.602
11210223 - Taxa de Fiscalização de Funcionamento - TFF - Não Proveniente da Utilização de Posições Orbitais - Dívida Ativa	19.326	0	19.326
100 - Recursos Ordinários	5.798	0	5.798
178 - Fundo de Fiscalização das Telecomunicações	13.528	0	13.528
11210311 - Taxa de Controle e Fiscalização de Produtos Químicos - Principal	42.521.592	0	42.521.592
100 - Recursos Ordinários	12.756.478	0	12.756.478
174 - Taxas e Multas pelo Exercício do Poder de Polícia e Multas Provenientes de Processos Judiciais	5.953.023	0	5.953.023
186 - Recursos Vinculados a Aplicações em Políticas Públicas Específicas	23.812.091	0	23.812.091
11210411 - Taxa de Controle e Fiscalização Ambiental - Principal	331.702.111	0	331.702.111
100 - Recursos Ordinários	99.510.633	0	99.510.633
174 - Taxas e Multas pelo Exercício do Poder de Polícia e Multas Provenientes de Processos Judiciais	232.191.478	0	232.191.478

*IMPORTANTE: Este relatório é apenas para conferência na fase de Elaboração e não tem valor como comprovante de entrega.

Emissão: 29/11/2019 às 17:08:05h

(Ciclo Setorial - Preparatório)

(4RC016)

Página 7 de 45





Congresso Nacional

Comissão Mista de Planos, Orçamentos Públicos e Fiscalização

Lexor - Sistemas de Leis Orçamentárias

PLN 22/2019 - LOA 2020

39

Valores em R\$1,00.

Demonstrativo das Receitas Reestimadas por Natureza da Receita e Fonte de Recursos

Valores em R\$ 1,00			
Natureza da Receita/Fonte de Recursos	PL(A)	Reestimativa(B)	Posição Atual (A+B)
11210511 - Taxa de Controle e Fiscalização da Pesca e Aquicultura - Principal	13.951.975	0	13.951.975
100 - Recursos Ordinários	4.185.593	0	4.185.593
174 - Taxas e Multas pelo Exercício do Poder de Polícia e Multas Provenientes de Processos Judiciais	9.766.382	0	9.766.382
11220111 - Taxas pela Prestação de Serviços - Principal	16.952.800	0	16.952.800
100 - Recursos Ordinários	5.085.840	0	5.085.840
175 - Taxas por Serviços Públicos	11.866.960	0	11.866.960
11220211 - Emolumentos e Custas Judiciais - Principal	870.637.746	0	870.637.746
100 - Recursos Ordinários	261.191.324	0	261.191.324
127 - Custas Judiciais	609.446.422	0	609.446.422
11220212 - Emolumentos e Custas Judiciais - Multa e Juros	173.099	0	173.099
127 - Custas Judiciais	173.099	0	173.099
11220213 - Emolumentos e Custas Judiciais - Dívida Ativa	1.987.426	0	1.987.426
100 - Recursos Ordinários	596.228	0	596.228
127 - Custas Judiciais	1.391.198	0	1.391.198
11220214 - Emolumentos e Custas Judiciais - Dívida Ativa - Multa e Juros	241.145	0	241.145
127 - Custas Judiciais	241.145	0	241.145
12110111 - Contribuição para o Financiamento da Seguridade Social - COFINS sobre o faturamento - Principal	253.231.832.188	0	253.231.832.188
153 - Recursos Destinados às Atividades-Fins da Seguridade Social	253.231.832.188	0	253.231.832.188
953 - Recursos Destinados às Atividades-Fins da Seguridade Social - CONDICIONADOS	0	0	0
12110113 - Contribuição para o Financiamento da Seguridade Social - COFINS sobre o faturamento - Dívida Ativa	583.558.112	0	583.558.112
153 - Recursos Destinados às Atividades-Fins da Seguridade Social	583.558.112	0	583.558.112
953 - Recursos Destinados às Atividades-Fins da Seguridade Social - CONDICIONADOS	0	0	0
12110115 - Contribuição para o Financiamento da Seguridade Social - COFINS sobre o faturamento - Multas	1.243.149.986	0	1.243.149.986
153 - Recursos Destinados às Atividades-Fins da Seguridade Social	1.243.149.986	0	1.243.149.986

*IMPORTANTE: Este relatório é apenas para conferência na fase de Elaboração e não tem valor como comprovante de entrega.

Emissão: 29/11/2019 às 17:08:05h

(Ciclo Setorial - Preparatório)

(4RC016)

Página 8 de 45





40

Congresso Nacional

Comissão Mista de Planos, Orçamentos Públicos e Fiscalização

Lxor - Sistemas de Leis Orçamentárias

PLN 22/2019 - LOA 2020

Valores em R\$1,00.

Demonstrativo das Receitas Reestimadas por Natureza da Receita e Fonte de Recursos

Valores em R\$ 1,00			
Natureza da Receita/Fonte de Recursos	PL(A)	Reestimativa(B)	Posição Atual (A+B)
12110116 - Contribuição para o Financiamento da Seguridade Social - COFINS sobre o faturamento - Juros	1.534.962.816	0	1.534.962.816
132 - Recursos destinados ao FUNDAF	1.534.962.816	0	1.534.962.816
12110117 - Contribuição para o Financiamento da Seguridade Social - COFINS sobre o faturamento - Multa da Dívida Ativa	77.994.154	0	77.994.154
153 - Recursos Destinados às Atividades-Fins da Seguridade Social	77.994.154	0	77.994.154
12110118 - Contribuição para o Financiamento da Seguridade Social - COFINS sobre o faturamento - Juros da Dívida Ativa	357.827.404	0	357.827.404
132 - Recursos destinados ao FUNDAF	357.827.404	0	357.827.404
12110211 - Contribuição para Financiamento da Seguridade Social - COFINS sobre o faturamento - SIMPLES - Principal	1.194.166.612	0	1.194.166.612
153 - Recursos Destinados às Atividades-Fins da Seguridade Social	1.194.166.612	0	1.194.166.612
953 - Recursos Destinados às Atividades-Fins da Seguridade Social - CONDICIONADOS	0	0	0
12110213 - Contribuição para Financiamento da Seguridade Social - COFINS sobre o faturamento - SIMPLES - Dívida Ativa	7.367.772	0	7.367.772
153 - Recursos Destinados às Atividades-Fins da Seguridade Social	7.367.772	0	7.367.772
12110215 - Contribuição para Financiamento da Seguridade Social - COFINS sobre o faturamento - SIMPLES - Multas	7.525.629	0	7.525.629
153 - Recursos Destinados às Atividades-Fins da Seguridade Social	7.525.629	0	7.525.629
12110216 - Contribuição para Financiamento da Seguridade Social - COFINS sobre o faturamento - SIMPLES - Juros	8.224.521	0	8.224.521
132 - Recursos destinados ao FUNDAF	8.224.521	0	8.224.521
12110217 - Contribuição para Financiamento da Seguridade Social - COFINS sobre o faturamento - SIMPLES - Multa da Dívida Ativa	963.252	0	963.252
153 - Recursos Destinados às Atividades-Fins da Seguridade Social	963.252	0	963.252
12110218 - Contribuição para Financiamento da Seguridade Social - COFINS sobre o faturamento - SIMPLES - Juros da Dívida Ativa	4.157.342	0	4.157.342
132 - Recursos destinados ao FUNDAF	4.157.342	0	4.157.342

***IMPORTANTE:** Este relatório é apenas para conferência na fase de Elaboração e não tem valor como comprovante de entrega.

Emissão: 29/11/2019 às 17:08:05h

(Ciclo Setorial - Preparatório)

(4RC016)

Página 9 de 45





Congresso Nacional

Comissão Mista de Planos, Orçamentos Públicos e Fiscalização

Lexor - Sistemas de Leis Orçamentárias

PLN 22/2019 - LOA 2020

41

Valores em R\$1,00.

Demonstrativo das Receitas Reestimadas por Natureza da Receita e Fonte de Recursos

Valores em R\$ 1,00			
Natureza da Receita/Fonte de Recursos	PL(A)	Reestimativa(B)	Posição Atual (A+B)
12114917 - Contribuição para Financiamento da Seguridade Social - COFINS sobre o faturamento - Parcelamentos - Multa da Dívida Ativa	78.026.412	0	78.026.412
153 - Recursos Destinados às Atividades-Fins da Seguridade Social	78.026.412	0	78.026.412
12114918 - Contribuição para Financiamento da Seguridade Social - COFINS sobre o faturamento - Parcelamentos - Juros da Dívida Ativa	715.299.309	0	715.299.309
132 - Recursos destinados ao FUNDAF	715.299.309	0	715.299.309
12120111 - Contribuição para o PIS/PASEP - Contribuintes Não Optantes pelo Simples Nacional - Principal	67.457.026.478	0	67.457.026.478
140 - Contribuições para os Programas PIS/PASEP	67.457.026.478	0	67.457.026.478
940 - Contribuições para os Programas PIS/PASEP - CONDICIONADOS	0	0	0
12120113 - Contribuição para o PIS/PASEP - Contribuintes Não Optantes pelo Simples Nacional - Dívida Ativa	177.793.187	0	177.793.187
140 - Contribuições para os Programas PIS/PASEP	177.793.187	0	177.793.187
940 - Contribuições para os Programas PIS/PASEP - CONDICIONADOS	0	0	0
12120115 - Contribuição para o PIS/PASEP - Contribuintes Não Optantes pelo Simples Nacional - Multas	397.947.744	0	397.947.744
140 - Contribuições para os Programas PIS/PASEP	397.947.744	0	397.947.744
940 - Contribuições para os Programas PIS/PASEP - CONDICIONADOS	0	0	0
12120116 - Contribuição para o PIS/PASEP - Contribuintes Não Optantes pelo Simples Nacional - Juros	688.047.298	0	688.047.298
132 - Recursos destinados ao FUNDAF	688.047.298	0	688.047.298
12120117 - Contribuição para o PIS/PASEP - Contribuintes Não Optantes pelo Simples Nacional - Multas da Dívida Ativa	19.722.469	0	19.722.469
140 - Contribuições para os Programas PIS/PASEP	19.722.469	0	19.722.469
940 - Contribuições para os Programas PIS/PASEP - CONDICIONADOS	0	0	0
12120118 - Contribuição para o PIS/PASEP - Contribuintes Não Optantes pelo Simples Nacional - Juros da Dívida Ativa	141.306.301	0	141.306.301
132 - Recursos destinados ao FUNDAF	141.306.301	0	141.306.301

*IMPORTANTE: Este relatório é apenas para conferência na fase de Elaboração e não tem valor como comprovante de entrega.

Emissão: 29/11/2019 às 17:08:05h

(Ciclo Setorial - Preparatório)

(4RC016)

Página 10 de 45





42

Congresso Nacional

Comissão Mista de Planos, Orçamentos Públicos e Fiscalização

Lxor - Sistemas de Leis Orçamentárias

PLN 22/2019 - LOA 2020

Valores em R\$1,00.

Demonstrativo das Receitas Reestimadas por Natureza da Receita e Fonte de Recursos

Valores em R\$ 1,00			
Natureza da Receita/Fonte de Recursos	PL(A)	Reestimativa(B)	Posição Atual (A+B)
12120121 - Contribuição para o PIS/PASEP - Contribuintes Optantes pelo Simples Nacional - Principal	2.357.356.865	0	2.357.356.865
140 - Contribuições para os Programas PIS/PASEP	2.357.356.865	0	2.357.356.865
940 - Contribuições para os Programas PIS/PASEP - CONDICIONADOS	0	0	0
12120123 - Contribuição para o PIS/PASEP - Contribuintes Optantes pelo Simples Nacional - Dívida Ativa	13.515.565	0	13.515.565
140 - Contribuições para os Programas PIS/PASEP	13.515.565	0	13.515.565
940 - Contribuições para os Programas PIS/PASEP - CONDICIONADOS	0	0	0
12120125 - Contribuição para o PIS/PASEP - Contribuintes Optantes pelo Simples Nacional - Multas	20.673.355	0	20.673.355
140 - Contribuições para os Programas PIS/PASEP	20.673.355	0	20.673.355
940 - Contribuições para os Programas PIS/PASEP - CONDICIONADOS	0	0	0
12120126 - Contribuição para o PIS/PASEP - Contribuintes Optantes pelo Simples Nacional - Juros	18.789.589	0	18.789.589
132 - Recursos destinados ao FUNDAF	18.789.589	0	18.789.589
12120127 - Contribuição para o PIS/PASEP - Contribuintes Optantes pelo Simples Nacional - Multas da Dívida Ativa	1.368.591	0	1.368.591
140 - Contribuições para os Programas PIS/PASEP	1.368.591	0	1.368.591
940 - Contribuições para os Programas PIS/PASEP - CONDICIONADOS	0	0	0
12120128 - Contribuição para o PIS/PASEP - Contribuintes Optantes pelo Simples Nacional - Juros da Dívida Ativa	3.921.165	0	3.921.165
132 - Recursos destinados ao FUNDAF	3.921.165	0	3.921.165
12124917 - Contribuição para o PIS/Pasep - Parcelamentos - Multa da Dívida Ativa	22.936.531	0	22.936.531
140 - Contribuições para os Programas PIS/PASEP	22.936.531	0	22.936.531
940 - Contribuições para os Programas PIS/PASEP - CONDICIONADOS	0	0	0
12124918 - Contribuição para o PIS/Pasep - Parcelamentos - Juros da Dívida Ativa	185.949.422	0	185.949.422
132 - Recursos destinados ao FUNDAF	185.949.422	0	185.949.422

*IMPORTANTE: Este relatório é apenas para conferência na fase de Elaboração e não tem valor como comprovante de entrega.

Emissão: 29/11/2019 às 17:08:05h

(Ciclo Setorial - Preparatório)

(4RC016)

Página 11 de 45





Congresso Nacional

Comissão Mista de Planos, Orçamentos Públicos e Fiscalização

Lexor - Sistemas de Leis Orçamentárias

PLN 22/2019 - LOA 2020

43

Valores em R\$1,00.

Demonstrativo das Receitas Reestimadas por Natureza da Receita e Fonte de Recursos

Valores em R\$ 1,00			
Natureza da Receita/Fonte de Recursos	PL(A)	Reestimativa(B)	Posição Atual (A+B)
12130111 - Contribuição Social sobre o Lucro Líquido - CSLL - Contribuintes não Optantes pelo Simples Nacional - Principal	80.120.258.028	0	80.120.258.028
151 - Recursos Livres da Seguridade Social	80.120.258.028	0	80.120.258.028
951 - Recursos Livres da Seguridade Social - CONDICIONADOS	0	0	0
12130112 - Contribuição Social sobre o Lucro Líquido - CSLL - Contribuintes não Optantes pelo Simples Nacional - Multas e Juros	0	0	0
132 - Recursos destinados ao FUNDAF	0	0	0
12130113 - Contribuição Social sobre o Lucro Líquido - CSLL - Contribuintes não Optantes pelo Simples Nacional - Dívida Ativa	643.293.914	0	643.293.914
151 - Recursos Livres da Seguridade Social	643.293.914	0	643.293.914
951 - Recursos Livres da Seguridade Social - CONDICIONADOS	0	0	0
12130115 - Contribuição Social sobre o Lucro Líquido - CSLL - Contribuintes não Optantes pelo Simples Nacional - Multas	606.295.255	0	606.295.255
151 - Recursos Livres da Seguridade Social	606.295.255	0	606.295.255
951 - Recursos Livres da Seguridade Social - CONDICIONADOS	0	0	0
12130116 - Contribuição Social sobre o Lucro Líquido - CSLL - Contribuintes não Optantes pelo Simples Nacional - Juros	816.578.360	0	816.578.360
132 - Recursos destinados ao FUNDAF	816.578.360	0	816.578.360
932 - Recursos destinados ao FUNDAF - CONDICIONADOS	0	0	0
12130117 - Contribuição Social sobre o Lucro Líquido - CSLL - Contribuintes não Optantes pelo Simples Nacional - Multas da Dívida Ativa	160.988.720	0	160.988.720
151 - Recursos Livres da Seguridade Social	160.988.720	0	160.988.720
12130118 - Contribuição Social sobre o Lucro Líquido - CSLL - Contribuintes não Optantes pelo Simples Nacional - Juros da Dívida Ativa	550.041.482	0	550.041.482
132 - Recursos destinados ao FUNDAF	550.041.482	0	550.041.482
12130121 - Contribuição Social sobre o Lucro Líquido - CSLL - Contribuintes Optantes pelo Simples Nacional - Principal	3.895.335.936	0	3.895.335.936
151 - Recursos Livres da Seguridade Social	3.895.335.936	0	3.895.335.936
951 - Recursos Livres da Seguridade Social - CONDICIONADOS	0	0	0

*IMPORTANTE: Este relatório é apenas para conferência na fase de Elaboração e não tem valor como comprovante de entrega.

Emissão: 29/11/2019 às 17:08:05h

(Ciclo Setorial - Preparatório)

(4RC016)

Página 12 de 45





44

Congresso Nacional

Comissão Mista de Planos, Orçamentos Públicos e Fiscalização

Lexor - Sistemas de Leis Orçamentárias

PLN 22/2019 - LOA 2020

Valores em R\$1,00.

Demonstrativo das Receitas Reestimadas por Natureza da Receita e Fonte de Recursos

Valores em R\$ 1,00			
Natureza da Receita/Fonte de Recursos	PL(A)	Reestimativa(B)	Posição Atual (A+B)
12130123 - Contribuição Social sobre o Lucro Líquido - CSLL - Contribuintes Optantes pelo Simples Nacional - Dívida Ativa	24.534.381	0	24.534.381
151 - Recursos Livres da Seguridade Social	24.534.381	0	24.534.381
951 - Recursos Livres da Seguridade Social - CONDICIONADOS	0	0	0
12130125 - Contribuição Social sobre o Lucro Líquido - CSLL - Contribuintes Optantes pelo Simples Nacional - Multas	32.253.875	0	32.253.875
151 - Recursos Livres da Seguridade Social	32.253.875	0	32.253.875
951 - Recursos Livres da Seguridade Social - CONDICIONADOS	0	0	0
12130126 - Contribuição Social sobre o Lucro Líquido - CSLL - Contribuintes Optantes pelo Simples Nacional - Juros	27.843.107	0	27.843.107
132 - Recursos destinados ao FUNDAF	27.843.107	0	27.843.107
12130127 - Contribuição Social sobre o Lucro Líquido - CSLL - Contribuintes Optantes pelo Simples Nacional - Multa da Dívida Ativa	2.179.966	0	2.179.966
151 - Recursos Livres da Seguridade Social	2.179.966	0	2.179.966
12130128 - Contribuição Social sobre o Lucro Líquido - CSLL - Contribuintes Optantes pelo Simples Nacional - Juros da Dívida Ativa	1.536.537	0	1.536.537
132 - Recursos destinados ao FUNDAF	1.536.537	0	1.536.537
12134917 - Contribuição Social sobre o Lucro Líquido - CSLL - Parcelamentos - Multa da Dívida Ativa	28.448.138	0	28.448.138
151 - Recursos Livres da Seguridade Social	28.448.138	0	28.448.138
12134918 - Contribuição Social sobre o Lucro Líquido - CSLL - Parcelamentos - Juros da Dívida Ativa	148.336.741	0	148.336.741
132 - Recursos destinados ao FUNDAF	148.336.741	0	148.336.741
12140111 - Contribuição Previdenciária do Empregador ou Equiparado - Contribuintes Não Optantes pelo Simples Nacional - Principal	252.460.608.650	0	252.460.608.650
154 - Recursos do Regime Geral de Previdência Social	252.460.608.650	0	252.460.608.650
12140113 - Contribuição Previdenciária do Empregador ou Equiparado - Contribuintes Não Optantes pelo Simples Nacional - Dívida Ativa	2.291.719.069	0	2.291.719.069
154 - Recursos do Regime Geral de Previdência Social	2.291.719.069	0	2.291.719.069
12140114 - Contribuição Previdenciária do Empregador ou Equiparado - Contribuintes Não Optantes pelo Simples Nacional - Dívida Ativa - Multas e Juros	659.223.053	0	659.223.053
154 - Recursos do Regime Geral de Previdência Social	659.223.053	0	659.223.053

*IMPORTANTE: Este relatório é apenas para conferência na fase de Elaboração e não tem valor como comprovante de entrega.

Emissão: 29/11/2019 às 17:08:05h

(Ciclo Setorial - Preparatório)

(4RC016)

Página 13 de 45





Congresso Nacional

Comissão Mista de Planos, Orçamentos Públicos e Fiscalização

Lexor - Sistemas de Leis Orçamentárias

PLN 22/2019 - LOA 2020

45

Valores em R\$1,00.

Demonstrativo das Receitas Reestimadas por Natureza da Receita e Fonte de Recursos

Valores em R\$ 1,00			
Natureza da Receita/Fonte de Recursos	PL(A)	Reestimativa(B)	Posição Atual (A+B)
12140121 - Contribuição Previdenciária do Empregador ou Equiparado - Contribuintes Optantes pelo Simples Nacional - Principal	87.116.285.832	0	87.116.285.832
154 - Recursos do Regime Geral de Previdência Social	87.116.285.832	0	87.116.285.832
12140122 - Contribuição Previdenciária do Empregador ou Equiparado - Contribuintes Optantes pelo Simples Nacional - Multas e Juros	1.008.271.783	0	1.008.271.783
154 - Recursos do Regime Geral de Previdência Social	1.008.271.783	0	1.008.271.783
12140123 - Contribuição Previdenciária do Empregador ou Equiparado - Contribuintes Optantes pelo Simples Nacional - Dívida Ativa	620.693.008	0	620.693.008
154 - Recursos do Regime Geral de Previdência Social	620.693.008	0	620.693.008
12140124 - Contribuição Previdenciária do Empregador ou Equiparado - Contribuintes Optantes pelo Simples Nacional - Dívida Ativa - Multas e Juros	126.303.128	0	126.303.128
154 - Recursos do Regime Geral de Previdência Social	126.303.128	0	126.303.128
12140211 - Contribuição Previdenciária do Segurado - Principal	79.213.638.475	0	79.213.638.475
154 - Recursos do Regime Geral de Previdência Social	79.213.638.475	0	79.213.638.475
12140213 - Contribuição Previdenciária do Segurado - Dívida Ativa	759.593.779	0	759.593.779
154 - Recursos do Regime Geral de Previdência Social	759.593.779	0	759.593.779
12140214 - Contribuição Previdenciária do Segurado - Dívida Ativa - Multas e Juros	131.882.385	0	131.882.385
154 - Recursos do Regime Geral de Previdência Social	131.882.385	0	131.882.385
12150111 - CPSS do Servidor Civil Ativo - Principal	12.396.530.799	0	12.396.530.799
156 - Contribuição do Servidor para o Plano de Seguridade Social do Servidor Público	12.396.530.799	0	12.396.530.799
956 - Contribuição do Servidor para o Plano de Seguridade Social do Servidor Público - CONDICIONADOS	0	0	0
12150112 - CPSS do Servidor Civil Ativo - Multas e Juros	2.560.835	0	2.560.835
156 - Contribuição do Servidor para o Plano de Seguridade Social do Servidor Público	2.560.835	0	2.560.835
12150121 - CPSS do Servidor Civil Inativo - Principal	4.528.613.438	0	4.528.613.438
156 - Contribuição do Servidor para o Plano de Seguridade Social do Servidor Público	4.528.613.438	0	4.528.613.438
956 - Contribuição do Servidor para o Plano de Seguridade Social do Servidor Público - CONDICIONADOS	0	0	0

*IMPORTANTE: Este relatório é apenas para conferência na fase de Elaboração e não tem valor como comprovante de entrega.

Emissão: 29/11/2019 às 17:08:05h

(Ciclo Setorial - Preparatório)

(4RC016)

Página 14 de 45





46

Congresso Nacional

Comissão Mista de Planos, Orçamentos Públicos e Fiscalização

Lxor - Sistemas de Leis Orçamentárias

PLN 22/2019 - LOA 2020

Valores em R\$1,00.

Demonstrativo das Receitas Reestimadas por Natureza da Receita e Fonte de Recursos

Valores em R\$ 1,00			
Natureza da Receita/Fonte de Recursos	PL(A)	Reestimativa(B)	Posição Atual (A+B)
12150131 - CPSS do Servidor Civil Pensionistas - Principal	1.156.731.596	0	1.156.731.596
156 - Contribuição do Servidor para o Plano de Seguridade Social do Servidor Público	1.156.731.596	0	1.156.731.596
956 - Contribuição do Servidor para o Plano de Seguridade Social do Servidor Público - CONDICIONADOS	0	0	0
12150141 - CPSS do Servidor Civil Ativo, por sentença judicial - Principal	157.418.533	0	157.418.533
156 - Contribuição do Servidor para o Plano de Seguridade Social do Servidor Público	157.418.533	0	157.418.533
12150151 - CPSS do Servidor Civil Inativo, por sentença judicial - Principal	74.599.184	0	74.599.184
156 - Contribuição do Servidor para o Plano de Seguridade Social do Servidor Público	74.599.184	0	74.599.184
12150161 - CPSS do Servidor Civil Pensionista, por sentença judicial - Principal	13.095.585	0	13.095.585
156 - Contribuição do Servidor para o Plano de Seguridade Social do Servidor Público	13.095.585	0	13.095.585
12160111 - Contribuição para Fundos de Assistência Médica - Policiais Militares - Principal	18.258.390	0	18.258.390
106 - Contribuição para o Fundo de Saúde dos Policiais Militares e Bombeiros Militares do Distrito Federal	16.813.484	0	16.813.484
906 - Contribuição para o Fundo de Saúde dos Policiais Militares e Bombeiros Militares do Distrito Federal - CONDICI	1.444.906	0	1.444.906
12160211 - Contribuição para Fundos de Assistência Médica - Bombeiros Militares - Principal	15.986.824	0	15.986.824
106 - Contribuição para o Fundo de Saúde dos Policiais Militares e Bombeiros Militares do Distrito Federal	14.747.336	0	14.747.336
906 - Contribuição para o Fundo de Saúde dos Policiais Militares e Bombeiros Militares do Distrito Federal - CONDICI	1.239.488	0	1.239.488
12170111 - Contribuição sobre a Loteria Federal - Principal	63.300.865	0	63.300.865
118 - Receitas de Concursos de Prognósticos	63.300.865	0	63.300.865
918 - Receitas de Concursos de Prognósticos - CONDICIONADOS	0	0	0
12170211 - Contribuição sobre Loterias Esportivas - Principal	10.897.317	0	10.897.317
118 - Receitas de Concursos de Prognósticos	10.897.317	0	10.897.317
918 - Receitas de Concursos de Prognósticos - CONDICIONADOS	0	0	0

*IMPORTANTE: Este relatório é apenas para conferência na fase de Elaboração e não tem valor como comprovante de entrega.

Emissão: 29/11/2019 às 17:08:05h

(Ciclo Setorial - Preparatório)

(4RC016)

Página 15 de 45





Congresso Nacional

Comissão Mista de Planos, Orçamentos Públicos e Fiscalização

Lxor - Sistemas de Leis Orçamentárias

PLN 22/2019 - LOA 2020

47

Valores em R\$1,00.

Demonstrativo das Receitas Reestimadas por Natureza da Receita e Fonte de Recursos

Valores em R\$ 1,00			
Natureza da Receita/Fonte de Recursos	PL(A)	Reestimativa(B)	Posição Atual (A+B)
12170411 - Contribuição sobre Loterias de Prognósticos Numéricos - Principal	2.726.553.116	0	2.726.553.116
118 - Receitas de Concursos de Prognósticos	2.726.553.116	0	2.726.553.116
918 - Receitas de Concursos de Prognósticos - CONDICIONADOS	0	0	0
12170611 - Contribuição sobre Loteria de Prognóstico Específico - Principal	11.352.859	0	11.352.859
118 - Receitas de Concursos de Prognósticos	11.352.859	0	11.352.859
918 - Receitas de Concursos de Prognósticos - CONDICIONADOS	0	0	0
12190112 - Contribuição sobre Sorteios Realizados por Entidades Filantrópicas - Multas e Juros	95.715	0	95.715
118 - Receitas de Concursos de Prognósticos	95.715	0	95.715
12190211 - Cota-Parte da Contribuição Sindical - Principal	24.002.910	0	24.002.910
176 - Outras Contribuições Sociais	24.002.910	0	24.002.910
976 - Outras Contribuições Sociais - CONDICIONADOS	0	0	0
12190311 - Contribuição Relativa à Despedida de Empregado sem Justa Causa - Principal	0	0	0
100 - Recursos Ordinários	0	0	0
184 - Contribuições sobre a Remuneração Devida ao Trabalhador e Relativa à Despedida de Empregado sem Justa Causa	0	0	0
12190321 - Contribuição sobre a Remuneração Devida ao Trabalhador - Principal	35.811.581	0	35.811.581
100 - Recursos Ordinários	10.743.474	0	10.743.474
184 - Contribuições sobre a Remuneração Devida ao Trabalhador e Relativa à Despedida de Empregado sem Justa Causa	25.068.107	0	25.068.107
12190411 - Contribuição Social do Salário-Educação - Principal	22.570.503.130	0	22.570.503.130
113 - Contribuição do Salário-Educação	22.570.503.130	0	22.570.503.130
12190412 - Contribuição Social do Salário-Educação - Multas e Juros	33.300.454	0	33.300.454
113 - Contribuição do Salário-Educação	33.300.454	0	33.300.454
12190413 - Contribuição Social do Salário-Educação - Dívida Ativa	74.842.954	0	74.842.954
113 - Contribuição do Salário-Educação	74.842.954	0	74.842.954
12190414 - Contribuição Social do Salário-Educação - Dívida Ativa - Multas e Juros	32.015.336	0	32.015.336
113 - Contribuição do Salário-Educação	32.015.336	0	32.015.336

*IMPORTANTE: Este relatório é apenas para conferência na fase de Elaboração e não tem valor como comprovante de entrega.

Emissão: 29/11/2019 às 17:08:05h

(Ciclo Setorial - Preparatório)

(4RC016)

Página 16 de 45





48

Congresso Nacional

Comissão Mista de Planos, Orçamentos Públicos e Fiscalização

Lxor - Sistemas de Leis Orçamentárias

PLN 22/2019 - LOA 2020

Valores em R\$1,00.

Demonstrativo das Receitas Reestimadas por Natureza da Receita e Fonte de Recursos

Valores em R\$ 1,00			
Natureza da Receita/Fonte de Recursos	PL(A)	Reestimativa(B)	Posição Atual (A+B)
12190511 - Contribuição para o Ensino Aeroviário - Principal	233.992.613	0	233.992.613
100 - Recursos Ordinários	70.197.784	0	70.197.784
176 - Outras Contribuições Sociais	163.794.829	0	163.794.829
12190512 - Contribuição para o Ensino Aeroviário - Multas e Juros	230.996	0	230.996
176 - Outras Contribuições Sociais	230.996	0	230.996
12190513 - Contribuição para o Ensino Aeroviário - Dívida Ativa	107.342	0	107.342
100 - Recursos Ordinários	32.203	0	32.203
176 - Outras Contribuições Sociais	75.139	0	75.139
12190514 - Contribuição para o Ensino Aeroviário - Dívida Ativa - Multas e Juros	28.331	0	28.331
176 - Outras Contribuições Sociais	28.331	0	28.331
12190611 - Contribuição para o Desenvolvimento do Ensino Profissional Marítimo - Principal	163.572.975	0	163.572.975
100 - Recursos Ordinários	49.071.893	0	49.071.893
176 - Outras Contribuições Sociais	114.501.082	0	114.501.082
12190612 - Contribuição para o Desenvolvimento do Ensino Profissional Marítimo - Multas e Juros	273.299	0	273.299
176 - Outras Contribuições Sociais	273.299	0	273.299
12190613 - Contribuição para o Desenvolvimento do Ensino Profissional Marítimo - Dívida Ativa	432.047	0	432.047
100 - Recursos Ordinários	129.614	0	129.614
176 - Outras Contribuições Sociais	302.433	0	302.433
12190614 - Contribuição para o Desenvolvimento do Ensino Profissional Marítimo - Dívida Ativa - Multas e Juros	452.251	0	452.251
176 - Outras Contribuições Sociais	452.251	0	452.251
12190711 - Contribuição sobre a Arrecadação dos Fundos de Investimentos Regionais - Principal	515.458	0	515.458
100 - Recursos Ordinários	154.637	0	154.637
120 - Contribuições sobre a Arrecadação dos Fundos de Investimentos Regionais	360.821	0	360.821
12190811 - Contribuição Industrial Rural - Principal	1.364.028.772	0	1.364.028.772
100 - Recursos Ordinários	409.208.632	0	409.208.632
176 - Outras Contribuições Sociais	954.820.140	0	954.820.140

*IMPORTANTE: Este relatório é apenas para conferência na fase de Elaboração e não tem valor como comprovante de entrega.

Emissão: 29/11/2019 às 17:08:05h

(Ciclo Setorial - Preparatório)

(4RC016)

Página 17 de 45





Congresso Nacional

Comissão Mista de Planos, Orçamentos Públicos e Fiscalização

Lexor - Sistemas de Leis Orçamentárias

PLN 22/2019 - LOA 2020

49

Valores em R\$1,00.

Demonstrativo das Receitas Reestimadas por Natureza da Receita e Fonte de Recursos

Valores em R\$ 1,00			
Natureza da Receita/Fonte de Recursos	PL(A)	Reestimativa(B)	Posição Atual (A+B)
12190812 - Contribuição Industrial Rural - Multas e Juros	4.616.691	0	4.616.691
176 - Outras Contribuições Sociais	4.616.691	0	4.616.691
12190813 - Contribuição Industrial Rural - Dívida Ativa	11.603.757	0	11.603.757
100 - Recursos Ordinários	3.481.127	0	3.481.127
176 - Outras Contribuições Sociais	8.122.630	0	8.122.630
12190911 - Adicional à Contribuição Previdenciária Rural - Principal	551.786.034	0	551.786.034
100 - Recursos Ordinários	165.535.810	0	165.535.810
176 - Outras Contribuições Sociais	386.250.224	0	386.250.224
12191111 - Contribuição para o Custeio das Pensões Militares das Forças Armadas - Principal	7.006.079.426	0	7.006.079.426
123 - Contribuição para o Custeio das Pensões Militares	3.836.079.427	0	3.836.079.427
923 - Contribuição para o Custeio das Pensões Militares - CONDICIONADOS	3.169.999.999	0	3.169.999.999
12199911 - Demais Contribuições Sociais - Principal	320.446.041	0	320.446.041
154 - Recursos do Regime Geral de Previdência Social	320.446.041	0	320.446.041
951 - Recursos Livres da Seguridade Social - CONDICIONADOS	0	0	0
12199912 - Demais Contribuições Sociais - Multas e Juros	105.467.373	0	105.467.373
154 - Recursos do Regime Geral de Previdência Social	105.467.373	0	105.467.373
12199913 - Demais Contribuições Sociais - Dívida Ativa	9.840.600	0	9.840.600
154 - Recursos do Regime Geral de Previdência Social	9.840.600	0	9.840.600
12199914 - Demais Contribuições Sociais - Dívida Ativa - Multas e Juros	9.599.730	0	9.599.730
154 - Recursos do Regime Geral de Previdência Social	9.599.730	0	9.599.730
12200211 - Contribuição de Lojas Francas, Entrepósitos Aduaneiros e Depósitos Alfandegários - Principal	257.869.954	0	257.869.954
100 - Recursos Ordinários	77.360.986	0	77.360.986
132 - Recursos destinados ao FUNDAF	180.508.968	0	180.508.968
12200311 - Contribuição sobre Apostas em Competições Hípicas - Principal	379.861	0	379.861
100 - Recursos Ordinários	113.958	0	113.958
172 - Outras Contribuições Econômicas	265.903	0	265.903
12200312 - Contribuição sobre Apostas em Competições Hípicas - Multas e Juros	0	0	0
172 - Outras Contribuições Econômicas	0	0	0

*IMPORTANTE: Este relatório é apenas para conferência na fase de Elaboração e não tem valor como comprovante de entrega.

Emissão: 29/11/2019 às 17:08:05h

(Ciclo Setorial - Preparatório)

(4RC016)

Página 18 de 45





50

Congresso Nacional

Comissão Mista de Planos, Orçamentos Públicos e Fiscalização

Lxor - Sistemas de Leis Orçamentárias

PLN 22/2019 - LOA 2020

Valores em R\$1,00.

Demonstrativo das Receitas Reestimadas por Natureza da Receita e Fonte de Recursos

Valores em R\$ 1,00			
Natureza da Receita/Fonte de Recursos	PL(A)	Reestimativa(B)	Posição Atual (A+B)
12200313 - Contribuição sobre Apostas em Competições Hípicas - Dívida Ativa	425.110	0	425.110
100 - Recursos Ordinários	127.533	0	127.533
172 - Outras Contribuições Econômicas	297.577	0	297.577
12200314 - Contribuição sobre Apostas em Competições Hípicas - Dívida Ativa - Multas e Juros	7.784.924	0	7.784.924
132 - Recursos destinados ao FUNDAF	6.361.302	0	6.361.302
172 - Outras Contribuições Econômicas	1.423.622	0	1.423.622
12200411 - Contribuição para o Desenvolvimento da Indústria Cinematográfica Nacional - CONDECINE - Principal	1.113.807.831	0	1.113.807.831
100 - Recursos Ordinários	334.142.349	0	334.142.349
130 - Contribuição para o Desenvolvimento da Indústria Cinematográfica Nacional	779.665.482	0	779.665.482
12200413 - Contribuição para o Desenvolvimento da Indústria Cinematográfica Nacional - CONDECINE - Dívida Ativa	1.115.635	0	1.115.635
100 - Recursos Ordinários	334.691	0	334.691
130 - Contribuição para o Desenvolvimento da Indústria Cinematográfica Nacional	780.944	0	780.944
12200511 - Cota-Parte do Adicional ao Frete para a Renovação da Marinha Mercante - AFRMM - Principal	3.934.358.678	0	3.934.358.678
100 - Recursos Ordinários	1.180.307.603	0	1.180.307.603
135 - Cota-Parte do Adicional ao Frete para Renovação da Marinha Mercante	2.754.051.075	0	2.754.051.075
12200512 - Cota-Parte do Adicional ao Frete para a Renovação da Marinha Mercante - AFRMM - Multas e Juros	1.798.613	0	1.798.613
132 - Recursos destinados ao FUNDAF	1.798.613	0	1.798.613
12200513 - Cota-Parte do Adicional ao Frete para a Renovação da Marinha Mercante - AFRMM - Dívida Ativa	1.004.001	0	1.004.001
100 - Recursos Ordinários	301.200	0	301.200
135 - Cota-Parte do Adicional ao Frete para Renovação da Marinha Mercante	702.801	0	702.801
12200514 - Cota-Parte do Adicional ao Frete para a Renovação da Marinha Mercante - AFRMM - Dívida Ativa - Multas e Juros	941.803	0	941.803
135 - Cota-Parte do Adicional ao Frete para Renovação da Marinha Mercante	941.803	0	941.803

***IMPORTANTE:** Este relatório é apenas para conferência na fase de Elaboração e não tem valor como comprovante de entrega.

Emissão: 29/11/2019 às 17:08:05h

(Ciclo Setorial - Preparatório)

(4RC016)

Página 19 de 45





Congresso Nacional

Comissão Mista de Planos, Orçamentos Públicos e Fiscalização

Lxor - Sistemas de Leis Orçamentárias

PLN 22/2019 - LOA 2020

51

Valores em R\$1,00.

Demonstrativo das Receitas Reestimadas por Natureza da Receita e Fonte de Recursos

Valores em R\$ 1,00			
Natureza da Receita/Fonte de Recursos	PL(A)	Reestimativa(B)	Posição Atual (A+B)
12200611 - Contribuição sobre as Receitas das Concessionárias e Permissionárias de Energia Elétrica - Principal	1.122.699.753	0	1.122.699.753
100 - Recursos Ordinários	336.809.926	0	336.809.926
172 - Outras Contribuições Econômicas	785.889.827	0	785.889.827
12200711 - Contribuição pela Licença de Uso, Aquisição ou Transferência de Tecnologia - CIDE - Remessas ao Exterior - Principal	5.208.484.009	0	5.208.484.009
100 - Recursos Ordinários	1.562.545.203	0	1.562.545.203
172 - Outras Contribuições Econômicas	3.645.938.806	0	3.645.938.806
12200811 - Contribuição de Intervenção no Domínio Econômico - CIDE-Combustíveis - Importação - Principal	490.661.888	0	490.661.888
100 - Recursos Ordinários	104.510.982	0	104.510.982
111 - Contribuição de Intervenção no Domínio Econômico - Combustíveis	386.150.906	0	386.150.906
12200812 - Contribuição de Intervenção no Domínio Econômico - CIDE-Combustíveis - Importação - Multas e Juros	38.932	0	38.932
111 - Contribuição de Intervenção no Domínio Econômico - Combustíveis	11.290	0	11.290
132 - Recursos destinados ao FUNDAF	27.642	0	27.642
12200821 - Contribuição de Intervenção no Domínio Econômico - CIDE-Combustíveis - Comercialização - Principal	2.333.857.794	0	2.333.857.794
100 - Recursos Ordinários	497.111.710	0	497.111.710
111 - Contribuição de Intervenção no Domínio Econômico - Combustíveis	1.836.746.084	0	1.836.746.084
12200822 - Contribuição de Intervenção no Domínio Econômico - CIDE-Combustíveis - Comercialização - Multas e Juros	35.255.546	0	35.255.546
111 - Contribuição de Intervenção no Domínio Econômico - Combustíveis	10.224.108	0	10.224.108
132 - Recursos destinados ao FUNDAF	25.031.438	0	25.031.438
12200823 - Contribuição de Intervenção no Domínio Econômico - CIDE-Combustíveis - Comercialização - Dívida Ativa	2.010.726	0	2.010.726
100 - Recursos Ordinários	428.285	0	428.285
111 - Contribuição de Intervenção no Domínio Econômico - Combustíveis	1.582.441	0	1.582.441

*IMPORTANTE: Este relatório é apenas para conferência na fase de Elaboração e não tem valor como comprovante de entrega.

Emissão: 29/11/2019 às 17:08:05h

(Ciclo Setorial - Preparatório)

(4RC016)

Página 20 de 45





52

Congresso Nacional

Comissão Mista de Planos, Orçamentos Públicos e Fiscalização

Lxor - Sistemas de Leis Orçamentárias

PLN 22/2019 - LOA 2020

Valores em R\$1,00.

Demonstrativo das Receitas Reestimadas por Natureza da Receita e Fonte de Recursos

Valores em R\$ 1,00			
Natureza da Receita/Fonte de Recursos	PL(A)	Reestimativa(B)	Posição Atual (A+B)
12200827 - Contribuição de Intervenção no Domínio Econômico - CIDE-Combustíveis - Comercialização - Multas da Dívida Ativa	126.344	0	126.344
111 - Contribuição de Intervenção no Domínio Econômico - Combustíveis	36.640	0	36.640
132 - Recursos destinados ao FUNDAF	89.704	0	89.704
12200828 - Contribuição de Intervenção no Domínio Econômico - CIDE-Combustíveis - Comercialização - Juros da Dívida Ativa	1.419.270	0	1.419.270
111 - Contribuição de Intervenção no Domínio Econômico - Combustíveis	411.588	0	411.588
132 - Recursos destinados ao FUNDAF	1.007.682	0	1.007.682
12200911 - Contribuição sobre a Receita Operacional Bruta Decorrente de Prestação de Serviços de Telecomunicações - Principal	900.476.838	0	900.476.838
100 - Recursos Ordinários	270.143.051	0	270.143.051
172 - Outras Contribuições Econômicas	630.333.787	0	630.333.787
12200913 - Contribuição sobre a Receita Operacional Bruta Decorrente de Prestação de Serviços de Telecomunicações - Dívida Ativa	25.849	0	25.849
100 - Recursos Ordinários	7.755	0	7.755
172 - Outras Contribuições Econômicas	18.094	0	18.094
12200921 - Contribuição sobre a Receita Bruta das Empresas Prestadoras de Serviços de Telecomunicações - Principal	517.454.844	0	517.454.844
100 - Recursos Ordinários	155.236.453	0	155.236.453
172 - Outras Contribuições Econômicas	362.218.391	0	362.218.391
12200922 - Contribuição sobre a Receita Bruta das Empresas Prestadoras de Serviços de Telecomunicações - Multas e Juros	3.801.519	0	3.801.519
172 - Outras Contribuições Econômicas	3.801.519	0	3.801.519
12200923 - Contribuição sobre a Receita Bruta das Empresas Prestadoras de Serviços de Telecomunicações - Dívida Ativa	782.273	0	782.273
100 - Recursos Ordinários	234.682	0	234.682
172 - Outras Contribuições Econômicas	547.591	0	547.591
12201011 - Contribuição para o Fomento da Radiodifusão Pública - Principal	336.550.997	0	336.550.997
100 - Recursos Ordinários	100.965.299	0	100.965.299
172 - Outras Contribuições Econômicas	235.585.698	0	235.585.698

***IMPORTANTE:** Este relatório é apenas para conferência na fase de Elaboração e não tem valor como comprovante de entrega.

Emissão: 29/11/2019 às 17:08:05h

(Ciclo Setorial - Preparatório)

(4RC016)

Página 21 de 45





Congresso Nacional

Comissão Mista de Planos, Orçamentos Públicos e Fiscalização

Lexor - Sistemas de Leis Orçamentárias

PLN 22/2019 - LOA 2020

53

Valores em R\$1,00.

Demonstrativo das Receitas Reestimadas por Natureza da Receita e Fonte de Recursos

Valores em R\$ 1,00			
Natureza da Receita/Fonte de Recursos	PL(A)	Reestimativa(B)	Posição Atual (A+B)
12201013 - Contribuição para o Fomento da Radiodifusão Pública - Dívida Ativa	1.836	0	1.836
100 - Recursos Ordinários	551	0	551
172 - Outras Contribuições Econômicas	1.285	0	1.285
12201111 - Contribuição sobre o Faturamento das Empresas de Informática Instaladas na Amazônia - Principal	34.453.214	0	34.453.214
100 - Recursos Ordinários	10.335.964	0	10.335.964
172 - Outras Contribuições Econômicas	24.117.250	0	24.117.250
12201112 - Contribuição sobre o Faturamento das Empresas de Informática Instaladas na Amazônia - Multas e Juros	54.675	0	54.675
172 - Outras Contribuições Econômicas	54.675	0	54.675
12201121 - Contribuição sobre o Faturamento das Empresas de Informática Instaladas nas Demais Regiões - Principal	150.059.858	0	150.059.858
100 - Recursos Ordinários	45.017.957	0	45.017.957
172 - Outras Contribuições Econômicas	105.041.901	0	105.041.901
12209912 - Outras Contribuições Econômicas - Multas e Juros	66.264	0	66.264
172 - Outras Contribuições Econômicas	66.264	0	66.264
13100111 - Aluguéis e Arrendamentos - Principal	671.994.325	0	671.994.325
100 - Recursos Ordinários	38.534.781	0	38.534.781
133 - Recursos do Programa de Administração Patrimonial Imobiliário	138.328	0	138.328
150 - Recursos Próprios Não-Financeiros	33.118.791	0	33.118.791
186 - Recursos Vinculados a Aplicações em Políticas Públicas Específicas	149.452.230	0	149.452.230
236 - Recursos Vinculados a Aplicações em Outras Políticas Públicas	5.379.279	0	5.379.279
250 - Recursos Próprios Não-Financeiros	445.370.916	0	445.370.916
13100112 - Aluguéis e Arrendamentos - Multas e Juros	889.775	0	889.775
100 - Recursos Ordinários	28.049	0	28.049
133 - Recursos do Programa de Administração Patrimonial Imobiliário	47.125	0	47.125
150 - Recursos Próprios Não-Financeiros	13.213	0	13.213
250 - Recursos Próprios Não-Financeiros	801.388	0	801.388

*IMPORTANTE: Este relatório é apenas para conferência na fase de Elaboração e não tem valor como comprovante de entrega.

Emissão: 29/11/2019 às 17:08:05h

(Ciclo Setorial - Preparatório)

(4RC016)

Página 22 de 45





54

Congresso Nacional

Comissão Mista de Planos, Orçamentos Públicos e Fiscalização

Lexor - Sistemas de Leis Orçamentárias

PLN 22/2019 - LOA 2020

Valores em R\$1,00.

Demonstrativo das Receitas Reestimadas por Natureza da Receita e Fonte de Recursos

Valores em R\$ 1,00			
Natureza da Receita/Fonte de Recursos	PL(A)	Reestimativa(B)	Posição Atual (A+B)
13100121 - Foros, Laudêmios e Tarifas de Ocupação - Principal	530.188.409	0	530.188.409
100 - Recursos Ordinários	410.896.017	0	410.896.017
133 - Recursos do Programa de Administração Patrimonial Imobiliário	13.254.710	0	13.254.710
186 - Recursos Vinculados a Aplicações em Políticas Públicas Específicas	106.037.682	0	106.037.682
13100122 - Foros, Laudêmios e Tarifas de Ocupação - Multas e Juros	28.656.373	0	28.656.373
133 - Recursos do Programa de Administração Patrimonial Imobiliário	28.656.373	0	28.656.373
13100123 - Foros, Laudêmios e Tarifas de Ocupação - Dívida Ativa	64.624.575	0	64.624.575
100 - Recursos Ordinários	50.084.046	0	50.084.046
133 - Recursos do Programa de Administração Patrimonial Imobiliário	1.615.614	0	1.615.614
186 - Recursos Vinculados a Aplicações em Políticas Públicas Específicas	12.924.915	0	12.924.915
13100211 - Concessão, Permissão, Autorização ou Cessão do Direito de Uso de Bens Imóveis Públicos - Principal	799.054.241	0	799.054.241
150 - Recursos Próprios Não-Financeiros	804.076	0	804.076
186 - Recursos Vinculados a Aplicações em Políticas Públicas Específicas	774.002.524	0	774.002.524
236 - Recursos Vinculados a Aplicações em Outras Políticas Públicas	14.050.512	0	14.050.512
250 - Recursos Próprios Não-Financeiros	10.197.129	0	10.197.129
13100212 - Concessão, Permissão, Autorização ou Cessão do Direito de Uso de Bens Imóveis Públicos - Multas e Juros	103.586	0	103.586
133 - Recursos do Programa de Administração Patrimonial Imobiliário	103.586	0	103.586
236 - Recursos Vinculados a Aplicações em Outras Políticas Públicas	0	0	0
250 - Recursos Próprios Não-Financeiros	0	0	0
13109911 - Outras Receitas Imobiliárias - Principal	142.089	0	142.089
100 - Recursos Ordinários	142.089	0	142.089
13210011 - Remuneração de Depósitos Bancários - Principal	13.770.586.157	0	13.770.586.157
180 - Recursos Próprios Financeiros	7.956.625.441	0	7.956.625.441
280 - Recursos Próprios Financeiros	5.690.715.990	0	5.690.715.990
293 - Produto da Aplicação dos Recursos a Conta do Salário - Educação	123.244.726	0	123.244.726

*IMPORTANTE: Este relatório é apenas para conferência na fase de Elaboração e não tem valor como comprovante de entrega.

Emissão: 29/11/2019 às 17:08:05h

(Ciclo Setorial - Preparatório)

(4RC016)

Página 23 de 45





Congresso Nacional

Comissão Mista de Planos, Orçamentos Públicos e Fiscalização

Lexor - Sistemas de Leis Orçamentárias

PLN 22/2019 - LOA 2020

55

Valores em R\$1,00.

Demonstrativo das Receitas Reestimadas por Natureza da Receita e Fonte de Recursos

Valores em R\$ 1,00			
Natureza da Receita/Fonte de Recursos	PL(A)	Reestimativa(B)	Posição Atual (A+B)
13210021 - Remuneração de Depósitos Especiais - Principal	594.592.060	0	594.592.060
180 - Recursos Próprios Financeiros	594.592.060	0	594.592.060
13210031 - Remuneração de Saldos de Recursos Não-Desembolsados - Principal	196.953.872	0	196.953.872
180 - Recursos Próprios Financeiros	196.953.872	0	196.953.872
280 - Recursos Próprios Financeiros	0	0	0
13210051 - Juros de Títulos de Renda - Principal	435.636.329	0	435.636.329
180 - Recursos Próprios Financeiros	434.671.418	0	434.671.418
280 - Recursos Próprios Financeiros	964.911	0	964.911
13210061 - Juros sobre o Capital Próprio - Principal	6.303.393.885	3.500.000.000	9.803.393.885
197 - Dividendos da União	6.303.393.885	3.500.000.000	9.803.393.885
13220011 - Dividendos - Principal	122.136.252	3.500.000.000	3.622.136.252
150 - Recursos Próprios Não-Financeiros	18.142.242	0	18.142.242
197 - Dividendos da União	103.575.724	3.500.000.000	3.603.575.724
250 - Recursos Próprios Não-Financeiros	418.286	0	418.286
13220012 - Dividendos - Multas e Juros	4.725.845	0	4.725.845
197 - Dividendos da União	4.725.845	0	4.725.845
13230011 - Participações - Principal	110.104.546	0	110.104.546
197 - Dividendos da União	110.104.546	0	110.104.546
13310111 - Delegação para a Prestação dos Serviços de Transporte Rodoviário - Principal	3.520.773	0	3.520.773
129 - Recursos de Concessões e Permissões	3.520.773	0	3.520.773
13310211 - Delegação para a Prestação dos Serviços de Transporte Ferroviário - Principal	355.356.002	0	355.356.002
129 - Recursos de Concessões e Permissões	355.356.002	0	355.356.002
13320121 - Delegação para Exploração da Infraestrutura de Transporte Rodoviário para os Estados, Distrito Federal e Municípios - Principal	1.627.824	0	1.627.824
129 - Recursos de Concessões e Permissões	1.627.824	0	1.627.824
13320311 - Delegação para Exploração da Infraestrutura de Transporte Aquaviário - Principal	241.793.948	0	241.793.948
129 - Recursos de Concessões e Permissões	241.793.948	0	241.793.948
13320411 - Delegação para Exploração da Infraestrutura Aeroportuária - Principal	2.771.165.189	0	2.771.165.189
129 - Recursos de Concessões e Permissões	2.771.165.189	0	2.771.165.189

*IMPORTANTE: Este relatório é apenas para conferência na fase de Elaboração e não tem valor como comprovante de entrega.

Emissão: 29/11/2019 às 17:08:05h

(Ciclo Setorial - Preparatório)

(4RC016)

Página 24 de 45





56

Congresso Nacional

Comissão Mista de Planos, Orçamentos Públicos e Fiscalização

Lexor - Sistemas de Leis Orçamentárias

PLN 22/2019 - LOA 2020

Valores em R\$1,00.

Demonstrativo das Receitas Reestimadas por Natureza da Receita e Fonte de Recursos

Valores em R\$ 1,00			
Natureza da Receita/Fonte de Recursos	PL(A)	Reestimativa(B)	Posição Atual (A+B)
13330111 - Delegação dos Serviços de Telecomunicação - Poder Concedente no Regime Público - Não Proveniente da Utilização de Posições Orbitais - Principal	161.901.618	0	161.901.618
178 - Fundo de Fiscalização das Telecomunicações	161.901.618	0	161.901.618
13330311 - Delegação dos Serviços de Radiodifusão Sonora e de Sons e Imagens - Não Proveniente da Utilização de Posições Orbitais - Principal	19.530.856	0	19.530.856
178 - Fundo de Fiscalização das Telecomunicações	19.530.856	0	19.530.856
13330312 - Delegação dos Serviços de Radiodifusão Sonora e de Sons e Imagens - Não Proveniente da Utilização de Posições Orbitais - Multas e Juros	7.779	0	7.779
178 - Fundo de Fiscalização das Telecomunicações	7.779	0	7.779
13330411 - Cessão do Direito de Uso de Radiofrequência - Não Proveniente da Utilização de Posições Orbitais - Principal	24.721.708	0	24.721.708
178 - Fundo de Fiscalização das Telecomunicações	24.721.708	0	24.721.708
13330611 - Transferência da Delegação dos Serviços de Telecomunicações ou do Direito de Uso de Radiofrequência - Não Proveniente da Utilização de Posições Orbitais - Principal	74.680	0	74.680
178 - Fundo de Fiscalização das Telecomunicações	74.680	0	74.680
13334911 - Outras Delegações dos Serviços de Telecomunicação - Não Proveniente da Utilização de Posições Orbitais - Principal	22.119.507	0	22.119.507
178 - Fundo de Fiscalização das Telecomunicações	22.119.507	0	22.119.507
13410121 - Pagamento pela Retenção de Área para Exploração ou Produção - Principal	274.972.326	0	274.972.326
129 - Recursos de Concessões e Permissões	274.972.326	0	274.972.326
13410211 - Royalties Mínimos pela Produção de Petróleo em Terra (Qualquer Situação) - Contrato de Concessão - Principal	646.298.402	0	646.298.402
142 - Compensações Financeiras pela Produção de Petróleo, Gás Natural e Outros Hidrocarbonetos Fluidos	646.298.402	0	646.298.402
13410221 - Royalties Mínimos pela Produção de Petróleo em Plataforma - Contrato de Concessão - Declaração de Comercialidade antes de 3/12/2012 - Área e Camada Pré-Sal - Principal	5.536.579.483	0	5.536.579.483
108 - Fundo Social – Parcela Destinada à Educação Pública e à Saúde	553.657.948	0	553.657.948
142 - Compensações Financeiras pela Produção de Petróleo, Gás Natural e Outros Hidrocarbonetos Fluidos	4.982.921.535	0	4.982.921.535

***IMPORTANTE:** Este relatório é apenas para conferência na fase de Elaboração e não tem valor como comprovante de entrega.

Emissão: 29/11/2019 às 17:08:05h

(Ciclo Setorial - Preparatório)

(4RC016)

Página 25 de 45





Congresso Nacional

Comissão Mista de Planos, Orçamentos Públicos e Fiscalização

Lexor - Sistemas de Leis Orçamentárias

PLN 22/2019 - LOA 2020

57

Valores em R\$1,00.

Demonstrativo das Receitas Reestimadas por Natureza da Receita e Fonte de Recursos

Valores em R\$ 1,00			
Natureza da Receita/Fonte de Recursos	PL(A)	Reestimativa(B)	Posição Atual (A+B)
13410231 - Royalties Mínimos pela Produção de Petróleo em Plataforma - Contrato de Concessão - Declaração de Comercialidade antes de 3/12/2012 - Demais Situações - Principal	3.823.334.490	0	3.823.334.490
142 - Compensações Financeiras pela Produção de Petróleo, Gás Natural e Outros Hidrocarbonetos Fluidos	3.823.334.490	0	3.823.334.490
13410241 - Royalties Mínimos pela Produção de Petróleo em Plataforma - Contrato de Concessão - Declaração de Comercialidade a partir de 3/12/2012 - Qualquer Situação - Principal	4.384.777.355	0	4.384.777.355
142 - Compensações Financeiras pela Produção de Petróleo, Gás Natural e Outros Hidrocarbonetos Fluidos	4.384.777.355	0	4.384.777.355
13410311 - Royalties Excedentes pela Produção de Petróleo em Terra (Qualquer Situação) - Contrato de Concessão - Principal	562.903.222	0	562.903.222
108 - Fundo Social – Parcela Destinada à Educação Pública e à Saúde	70.362.903	0	70.362.903
142 - Compensações Financeiras pela Produção de Petróleo, Gás Natural e Outros Hidrocarbonetos Fluidos	492.540.319	0	492.540.319
13410321 - Royalties Excedentes pela Produção de Petróleo em Plataforma - Contrato de Concessão - Declaração de Comercialidade antes de 3/12/2012 - Área e Camada Pré-Sal - Principal	5.802.337.054	0	5.802.337.054
108 - Fundo Social – Parcela Destinada à Educação Pública e à Saúde	1.160.467.411	0	1.160.467.411
142 - Compensações Financeiras pela Produção de Petróleo, Gás Natural e Outros Hidrocarbonetos Fluidos	4.641.869.643	0	4.641.869.643
13410331 - Royalties Excedentes pela Produção de Petróleo em Plataforma - Contrato de Concessão - Declaração de Comercialidade antes de 3/12/2012 - Demais Situações - Principal	3.726.746.444	0	3.726.746.444
142 - Compensações Financeiras pela Produção de Petróleo, Gás Natural e Outros Hidrocarbonetos Fluidos	3.726.746.444	0	3.726.746.444
13410341 - Royalties Excedentes pela Produção de Petróleo em Plataforma - Contrato de Concessão - Declaração de Comercialidade a partir de 3/12/2012 - Qualquer Situação - Principal	4.384.777.354	0	4.384.777.354
142 - Compensações Financeiras pela Produção de Petróleo, Gás Natural e Outros Hidrocarbonetos Fluidos	4.384.777.354	0	4.384.777.354
13410411 - Participação Especial pela Produção de Petróleo em Terra (Qualquer Situação) - Contrato de Concessão - Principal	246.562.487	0	246.562.487
142 - Compensações Financeiras pela Produção de Petróleo, Gás Natural e Outros Hidrocarbonetos Fluidos	246.562.487	0	246.562.487

*IMPORTANTE: Este relatório é apenas para conferência na fase de Elaboração e não tem valor como comprovante de entrega.

Emissão: 29/11/2019 às 17:08:05h

(Ciclo Setorial - Preparatório)

(4RC016)

Página 26 de 45





58

Congresso Nacional

Comissão Mista de Planos, Orçamentos Públicos e Fiscalização

Lexus - Sistemas de Leis Orçamentárias

PLN 22/2019 - LOA 2020

Valores em R\$1,00.

Demonstrativo das Receitas Reestimadas por Natureza da Receita e Fonte de Recursos

Valores em R\$ 1,00			
Natureza da Receita/Fonte de Recursos	PL(A)	Reestimativa(B)	Posição Atual (A+B)
13410421 - Participação Especial pela Produção de Petróleo em Plataforma - Contrato de Concessão - Declaração de Comercialidade antes de 3/12/2012 - Área e Camada Pré-Sal - Principal	26.735.891.384	0	26.735.891.384
108 - Fundo Social – Parcela Destinada à Educação Pública e à Saúde	6.683.972.846	0	6.683.972.846
142 - Compensações Financeiras pela Produção de Petróleo, Gás Natural e Outros Hidrocarbonetos Fluidos	20.051.918.538	0	20.051.918.538
13410431 - Participação Especial pela Produção de Petróleo em Plataforma - Contrato de Concessão - Declaração de Comercialidade antes de 3/12/2012 - Demais Situações - Principal	3.473.626.212	0	3.473.626.212
142 - Compensações Financeiras pela Produção de Petróleo, Gás Natural e Outros Hidrocarbonetos Fluidos	3.473.626.212	0	3.473.626.212
13410441 - Participação Especial pela Produção de Petróleo em Plataforma - Contrato de Concessão - Declaração de Comercialidade a partir de 3/12/2012 - Qualquer Situação - Principal	565.048.388	0	565.048.388
142 - Compensações Financeiras pela Produção de Petróleo, Gás Natural e Outros Hidrocarbonetos Fluidos	565.048.388	0	565.048.388
13420241 - Royalties Mínimos pela Produção de Petróleo em Plataforma - Cessão Onerosa - Declaração de Comercialidade a partir de 3/12/2012 - Principal	0	0	0
142 - Compensações Financeiras pela Produção de Petróleo, Gás Natural e Outros Hidrocarbonetos Fluidos	0	0	0
13420341 - Royalties Excedentes pela Produção de Petróleo em Plataforma - Cessão Onerosa - Declaração de Comercialidade a partir de 3/12/2012 - Principal	0	0	0
142 - Compensações Financeiras pela Produção de Petróleo, Gás Natural e Outros Hidrocarbonetos Fluidos	0	0	0
13430241 - Royalties pela Produção de Petróleo em Plataforma - Partilha de Produção - Declaração de Comercialidade a partir de 3/12/2012 - Principal	608.350.641	0	608.350.641
142 - Compensações Financeiras pela Produção de Petróleo, Gás Natural e Outros Hidrocarbonetos Fluidos	608.350.641	0	608.350.641
13440111 - Outorga de Direitos de Exploração e Pesquisa Mineral - Principal	92.792.246	0	92.792.246
129 - Recursos de Concessões e Permissões	92.792.246	0	92.792.246
13440113 - Outorga de Direitos de Exploração e Pesquisa Mineral - Dívida Ativa	6.256.620	0	6.256.620
129 - Recursos de Concessões e Permissões	6.256.620	0	6.256.620
13440211 - Compensação Financeira pela Exploração de Recursos Minerais - Principal	3.970.144.424	0	3.970.144.424
141 - Compensações Financeiras pela Exploração de Recursos Minerais	3.970.144.424	0	3.970.144.424

*IMPORTANTE: Este relatório é apenas para conferência na fase de Elaboração e não tem valor como comprovante de entrega.

Emissão: 29/11/2019 às 17:08:05h

(Ciclo Setorial - Preparatório)

(4RC016)

Página 27 de 45





Congresso Nacional

Comissão Mista de Planos, Orçamentos Públicos e Fiscalização

Lxor - Sistemas de Leis Orçamentárias

PLN 22/2019 - LOA 2020

59

Valores em R\$1,00.

Demonstrativo das Receitas Reestimadas por Natureza da Receita e Fonte de Recursos

Valores em R\$ 1,00			
Natureza da Receita/Fonte de Recursos	PL(A)	Reestimativa(B)	Posição Atual (A+B)
13440213 - Compensação Financeira pela Exploração de Recursos Minerais - Dívida Ativa	14.809.044	0	14.809.044
141 - Compensações Financeiras pela Exploração de Recursos Minerais	14.809.044	0	14.809.044
13450111 - Outorga de Direitos de Uso de Recursos Hídricos - Principal	91.617.028	0	91.617.028
116 - Recursos de Outorga de Direitos de Uso de Recursos Hídricos	91.617.028	0	91.617.028
13450211 - Concessão de Uso do Potencial de Energia Hidráulica - Principal	16.200.000.000	0	16.200.000.000
929 - Recursos de Concessões e Permissões - CONDICIONADOS	16.200.000.000	0	16.200.000.000
13450311 - Utilização de Recursos Hídricos - Itaipu - Principal	1.047.273.331	0	1.047.273.331
134 - Compensações Financeiras pela Utilização de Recursos Hídricos	1.047.273.331	0	1.047.273.331
13450321 - Utilização de Recursos Hídricos - Demais Empresas - Principal	1.953.495.739	0	1.953.495.739
134 - Compensações Financeiras pela Utilização de Recursos Hídricos	1.744.192.624	0	1.744.192.624
183 - Pagamento pelo Uso de Recursos Hídricos	209.303.115	0	209.303.115
13460111 - Concessão de Florestas Nacionais - Valor Mínimo - Principal	7.750.414	0	7.750.414
129 - Recursos de Concessões e Permissões	7.750.414	0	7.750.414
13460121 - Concessão de Florestas Nacionais - Demais Valores - Principal	13.675.264	0	13.675.264
129 - Recursos de Concessões e Permissões	13.675.264	0	13.675.264
13460122 - Concessão de Florestas Nacionais - Demais Valores - Multas e Juros	211.155	0	211.155
129 - Recursos de Concessões e Permissões	211.155	0	211.155
13500211 - Direito de Uso de Imagem e de Reprodução dos Bens do Acervo Patrimonial - Principal	5.300	0	5.300
250 - Recursos Próprios Não-Financeiros	5.300	0	5.300
13500411 - Royalties pela Comercialização de Produtos Resultantes de Criação Protegida - Principal	8.737	0	8.737
250 - Recursos Próprios Não-Financeiros	8.737	0	8.737

*IMPORTANTE: Este relatório é apenas para conferência na fase de Elaboração e não tem valor como comprovante de entrega.

Emissão: 29/11/2019 às 17:08:06h

(Ciclo Setorial - Preparatório)

(4RC016)

Página 28 de 45





60

Congresso Nacional

Comissão Mista de Planos, Orçamentos Públicos e Fiscalização

Lxor - Sistemas de Leis Orçamentárias

PLN 22/2019 - LOA 2020

Valores em R\$1,00.

Demonstrativo das Receitas Reestimadas por Natureza da Receita e Fonte de Recursos

Valores em R\$ 1,00			
Natureza da Receita/Fonte de Recursos	PL(A)	Reestimativa(B)	Posição Atual (A+B)
13600111 - Cessão do Direito de Operacionalização de Pagamentos - Principal	4.060.159.655	0	4.060.159.655
100 - Recursos Ordinários	1.137.766.971	0	1.137.766.971
150 - Recursos Próprios Não-Financeiros	14.190.146	0	14.190.146
250 - Recursos Próprios Não-Financeiros	2.908.202.538	0	2.908.202.538
13600112 - Cessão do Direito de Operacionalização de Pagamentos - Multas e Juros	17.500	0	17.500
250 - Recursos Próprios Não-Financeiros	17.500	0	17.500
13600121 - Cessão do Direito de Operacionalização de Pagamentos - Poder Judiciário - Principal	102.882.520	0	102.882.520
100 - Recursos Ordinários	102.882.520	0	102.882.520
13910111 - Participação da União em Receita de Loteria Federal - Principal	27.155.477	0	27.155.477
118 - Receitas de Concursos de Prognósticos	27.155.477	0	27.155.477
13910121 - Participação da União em Receita de Loteria Esportiva - Principal	33.637.054	0	33.637.054
118 - Receitas de Concursos de Prognósticos	33.637.054	0	33.637.054
13910141 - Participação da União em Receita de Loterias de Prognósticos Numéricos - Principal	2.462.083.760	0	2.462.083.760
118 - Receitas de Concursos de Prognósticos	2.462.083.760	0	2.462.083.760
13910161 - Participação da União em Receita de Loteria de Prognóstico Específico - Principal	23.579.014	0	23.579.014
118 - Receitas de Concursos de Prognósticos	23.579.014	0	23.579.014
13990011 - Demais Receitas Patrimoniais - Principal	7.106.298	0	7.106.298
250 - Recursos Próprios Não-Financeiros	7.106.298	0	7.106.298
14000011 - Receita Agropecuária - Principal	24.072.383	0	24.072.383
150 - Recursos Próprios Não-Financeiros	703.537	0	703.537
236 - Recursos Vinculados a Aplicações em Outras Políticas Públicas	47.710	0	47.710
250 - Recursos Próprios Não-Financeiros	23.321.136	0	23.321.136
15000011 - Receita Industrial - Principal	998.260.395	0	998.260.395
108 - Fundo Social – Parcela Destinada à Educação Pública e à Saúde	284.500.000	0	284.500.000
150 - Recursos Próprios Não-Financeiros	85.447.174	0	85.447.174
186 - Recursos Vinculados a Aplicações em Políticas Públicas Específicas	284.500.000	0	284.500.000
250 - Recursos Próprios Não-Financeiros	343.813.221	0	343.813.221

*IMPORTANTE: Este relatório é apenas para conferência na fase de Elaboração e não tem valor como comprovante de entrega.

Emissão: 29/11/2019 às 17:08:06h

(Ciclo Setorial - Preparatório)

(4RC016)

Página 29 de 45





Congresso Nacional

Comissão Mista de Planos, Orçamentos Públicos e Fiscalização

Lxor - Sistemas de Leis Orçamentárias

PLN 22/2019 - LOA 2020

61

Valores em R\$1,00.

Demonstrativo das Receitas Reestimadas por Natureza da Receita e Fonte de Recursos

Valores em R\$ 1,00			
Natureza da Receita/Fonte de Recursos	PL(A)	Reestimativa(B)	Posição Atual (A+B)
16100111 - Serviços Administrativos e Comerciais Gerais - Principal	2.706.681.151	0	2.706.681.151
100 - Recursos Ordinários	1.586.260	0	1.586.260
150 - Recursos Próprios Não-Financeiros	1.143.661.502	0	1.143.661.502
236 - Recursos Vinculados a Aplicações em Outras Políticas Públicas	41.946.623	0	41.946.623
250 - Recursos Próprios Não-Financeiros	1.519.486.766	0	1.519.486.766
16100112 - Serviços Administrativos e Comerciais Gerais - Multas e Juros	20.308	0	20.308
250 - Recursos Próprios Não-Financeiros	20.308	0	20.308
16100211 - Inscrição em Concursos e Processos Seletivos - Principal	423.280.168	0	423.280.168
150 - Recursos Próprios Não-Financeiros	1.000.000	0	1.000.000
250 - Recursos Próprios Não-Financeiros	422.280.168	0	422.280.168
16100311 - Serviços de Registro, Certificação e Fiscalização - Principal	673.177.919	0	673.177.919
150 - Recursos Próprios Não-Financeiros	42.818.349	0	42.818.349
236 - Recursos Vinculados a Aplicações em Outras Políticas Públicas	452.497	0	452.497
250 - Recursos Próprios Não-Financeiros	629.907.073	0	629.907.073
16100313 - Serviços de Registro, Certificação e Fiscalização - Dívida Ativa	2.308	0	2.308
250 - Recursos Próprios Não-Financeiros	2.308	0	2.308
16100411 - Serviços de Informação e Tecnologia - Principal	218.374.306	0	218.374.306
100 - Recursos Ordinários	6.360.126	0	6.360.126
150 - Recursos Próprios Não-Financeiros	1.551.575	0	1.551.575
250 - Recursos Próprios Não-Financeiros	210.462.605	0	210.462.605
16100511 - Serviços Técnicos e Aprovação de Laudos de Telecomunicações - Principal	1.500.693	0	1.500.693
178 - Fundo de Fiscalização das Telecomunicações	1.500.693	0	1.500.693
16200111 - Serviços de Navegação - Principal	3.199.319.776	0	3.199.319.776
250 - Recursos Próprios Não-Financeiros	3.199.319.776	0	3.199.319.776
16200211 - Serviços de Transporte - Principal	375.084.175	0	375.084.175
250 - Recursos Próprios Não-Financeiros	375.084.175	0	375.084.175
16200311 - Serviços Portuários - Principal	661.205	0	661.205
250 - Recursos Próprios Não-Financeiros	661.205	0	661.205

*IMPORTANTE: Este relatório é apenas para conferência na fase de Elaboração e não tem valor como comprovante de entrega.

Emissão: 29/11/2019 às 17:08:06h

(Ciclo Setorial - Preparatório)

(4RC016)

Página 30 de 45





62

Congresso Nacional

Comissão Mista de Planos, Orçamentos Públicos e Fiscalização

Lexor - Sistemas de Leis Orçamentárias

PLN 22/2019 - LOA 2020

Valores em R\$1,00.

Demonstrativo das Receitas Reestimadas por Natureza da Receita e Fonte de Recursos

Valores em R\$ 1,00			
Natureza da Receita/Fonte de Recursos	PL(A)	Reestimativa(B)	Posição Atual (A+B)
16200411 - Tarifa Aeroportuária - Principal	24.033	0	24.033
250 - Recursos Próprios Não-Financeiros	24.033	0	24.033
16200431 - Parcela da Tarifa de Embarque Internacional - Principal	733.308.862	0	733.308.862
186 - Recursos Vinculados a Aplicações em Políticas Públicas Específicas	733.308.862	0	733.308.862
16300111 - Serviços de Atendimento à Saúde - Principal	310.090.565	0	310.090.565
150 - Recursos Próprios Não-Financeiros	10.024.937	0	10.024.937
250 - Recursos Próprios Não-Financeiros	300.065.628	0	300.065.628
16300211 - Serviços de Assistência à Saúde Suplementar do Servidor Civil - Principal	36.724.348	0	36.724.348
150 - Recursos Próprios Não-Financeiros	10.033.628	0	10.033.628
250 - Recursos Próprios Não-Financeiros	26.690.720	0	26.690.720
16300221 - Serviços de Assistência Médico-Hospitalar do Militar - Principal	1.993.571.176	0	1.993.571.176
250 - Recursos Próprios Não-Financeiros	1.836.255.570	0	1.836.255.570
950 - Recursos Próprios Não-Financeiros - CONDICIONADOS	157.315.606	0	157.315.606
16400111 - Retorno de Operações, Juros e Encargos Financeiros - Principal	30.984.702.495	0	30.984.702.495
159 - Recursos das Operações Oficiais de Crédito - Retorno de Refinanciamento de Dívidas de Médio e Longo Prazos	14.947.467.476	0	14.947.467.476
160 - Recursos das Operações Oficiais de Crédito	31.307.274	0	31.307.274
166 - Recursos Financeiros de Aplicação Vinculada	8.529.763	0	8.529.763
171 - Recursos das Operações Oficiais de Crédito - Retorno de Operações de Crédito - BEA/BIB	274.171.227	0	274.171.227
173 - Recursos das Operações Oficiais de Crédito - Retorno de Operações de Crédito - Estados e Municípios	13.290.428.386	0	13.290.428.386
180 - Recursos Próprios Financeiros	1.467.121.892	0	1.467.121.892
280 - Recursos Próprios Financeiros	965.676.477	0	965.676.477
16400112 - Retorno de Operações, Juros e Encargos Financeiros - Multas e Juros	49.352	0	49.352
280 - Recursos Próprios Financeiros	49.352	0	49.352
16400211 - Concessão de Avais, Garantias e Seguros - Principal	229.867.910	0	229.867.910
150 - Recursos Próprios Não-Financeiros	229.867.910	0	229.867.910
16400311 - Remuneração sobre Repasse para Programas de Desenvolvimento Econômico - Principal	9.767.164.843	0	9.767.164.843
180 - Recursos Próprios Financeiros	9.767.164.843	0	9.767.164.843

*IMPORTANTE: Este relatório é apenas para conferência na fase de Elaboração e não tem valor como comprovante de entrega.

Emissão: 29/11/2019 às 17:08:06h

(Ciclo Setorial - Preparatório)

(4RC016)

Página 31 de 45





Congresso Nacional

Comissão Mista de Planos, Orçamentos Públicos e Fiscalização

Lxor - Sistemas de Leis Orçamentárias

PLN 22/2019 - LOA 2020

63

Valores em R\$1,00.

Demonstrativo das Receitas Reestimadas por Natureza da Receita e Fonte de Recursos

Valores em R\$ 1,00			
Natureza da Receita/Fonte de Recursos	PL(A)	Reestimativa(B)	Posição Atual (A+B)
16909911 - Outros Serviços - Principal	16.583.957	0	16.583.957
250 - Recursos Próprios Não-Financeiros	16.583.957	0	16.583.957
17100011 - Transferências da União e de suas Entidades - Principal	280.355.782	0	280.355.782
181 - Recursos de Convênios	263.374.146	0	263.374.146
281 - Recursos de Convênios	16.981.636	0	16.981.636
17200011 - Transferências dos Estados e do Distrito Federal e de suas Entidades - Principal	44.281.314	0	44.281.314
181 - Recursos de Convênios	11.949.427	0	11.949.427
281 - Recursos de Convênios	32.331.887	0	32.331.887
17300011 - Transferências dos Municípios e de suas Entidades - Principal	2.869.280	0	2.869.280
181 - Recursos de Convênios	1.100.000	0	1.100.000
281 - Recursos de Convênios	1.769.280	0	1.769.280
17400011 - Transferências de Instituições Privadas - Principal	127.231.171	0	127.231.171
100 - Recursos Ordinários	18.321.548	0	18.321.548
181 - Recursos de Convênios	41.420.483	0	41.420.483
195 - Doações de Entidades Internacionais	1.127.338	0	1.127.338
196 - Doações de Pessoas Físicas e Instituições Públicas e Privadas Nacionais	20.787.787	0	20.787.787
281 - Recursos de Convênios	7.451.843	0	7.451.843
296 - Doações de Pessoas Físicas e Instituições Públicas e Privadas Nacionais	38.122.172	0	38.122.172
17600011 - Transferências do Exterior - Principal	12.892.570	0	12.892.570
195 - Doações de Entidades Internacionais	12.892.570	0	12.892.570
17700011 - Transferências de Pessoas Físicas - Principal	1.550.193	0	1.550.193
196 - Doações de Pessoas Físicas e Instituições Públicas e Privadas Nacionais	1.064.693	0	1.064.693
296 - Doações de Pessoas Físicas e Instituições Públicas e Privadas Nacionais	485.500	0	485.500
17800011 - Transferências Provenientes de Depósitos Não Identificados - Principal	4.233	0	4.233
194 - Doações para o Combate à Fome	4.233	0	4.233

*IMPORTANTE: Este relatório é apenas para conferência na fase de Elaboração e não tem valor como comprovante de entrega.

Emissão: 29/11/2019 às 17:08:06h

(Ciclo Setorial - Preparatório)

(4RC016)

Página 32 de 45





64

Congresso Nacional

Comissão Mista de Planos, Orçamentos Públicos e Fiscalização

Lexor - Sistemas de Leis Orçamentárias

PLN 22/2019 - LOA 2020

Valores em R\$1,00.

Demonstrativo das Receitas Reestimadas por Natureza da Receita e Fonte de Recursos

Valores em R\$ 1,00			
Natureza da Receita/Fonte de Recursos	PL(A)	Reestimativa(B)	Posição Atual (A+B)
19100111 - Multas Previstas em Legislação Específica - Principal	5.036.447.332	0	5.036.447.332
132 - Recursos destinados ao FUNDAF	1.238.507.067	0	1.238.507.067
133 - Recursos do Programa de Administração Patrimonial Imobiliário	31.832.140	0	31.832.140
136 - Recursos Vinculados a Aplicações em Outras Políticas Públicas	307.056.649	0	307.056.649
150 - Recursos Próprios Não-Financeiros	56.583.177	0	56.583.177
154 - Recursos do Regime Geral de Previdência Social	24.803.091	0	24.803.091
174 - Taxas e Multas pelo Exercício do Poder de Polícia e Multas Provenientes de Processos Judiciais	3.377.665.208	0	3.377.665.208
19100112 - Multas Previstas em Legislação Específica - Multas e Juros	5.840.284	0	5.840.284
174 - Taxas e Multas pelo Exercício do Poder de Polícia e Multas Provenientes de Processos Judiciais	5.840.284	0	5.840.284
19100113 - Multas Previstas em Legislação Específica - Dívida Ativa	842.250.922	0	842.250.922
132 - Recursos destinados ao FUNDAF	69.586.103	0	69.586.103
133 - Recursos do Programa de Administração Patrimonial Imobiliário	47.799	0	47.799
136 - Recursos Vinculados a Aplicações em Outras Políticas Públicas	421.669.142	0	421.669.142
174 - Taxas e Multas pelo Exercício do Poder de Polícia e Multas Provenientes de Processos Judiciais	350.947.878	0	350.947.878
19100114 - Multas Previstas em Legislação Específica - Dívida Ativa - Multas e Juros	99.554.412	0	99.554.412
132 - Recursos destinados ao FUNDAF	48.362.273	0	48.362.273
136 - Recursos Vinculados a Aplicações em Outras Políticas Públicas	44.568.847	0	44.568.847
174 - Taxas e Multas pelo Exercício do Poder de Polícia e Multas Provenientes de Processos Judiciais	6.623.292	0	6.623.292
19100211 - Multas Previstas na Lei Geral das Telecomunicações - Não Proveniente da Utilização de Posições Orbitais - Principal	22.443.500	0	22.443.500
178 - Fundo de Fiscalização das Telecomunicações	22.443.500	0	22.443.500
19100213 - Multas Previstas na Lei Geral das Telecomunicações - Não Proveniente da Utilização de Posições Orbitais - Dívida Ativa	6.460	0	6.460
178 - Fundo de Fiscalização das Telecomunicações	6.460	0	6.460
19100311 - Multas Previstas na Legislação do Seguro-Desemprego e Abono Salarial - Principal	65.394.811	0	65.394.811
174 - Taxas e Multas pelo Exercício do Poder de Polícia e Multas Provenientes de Processos Judiciais	65.394.811	0	65.394.811

*IMPORTANTE: Este relatório é apenas para conferência na fase de Elaboração e não tem valor como comprovante de entrega.

Emissão: 29/11/2019 às 17:08:06h

(Ciclo Setorial - Preparatório)

(4RC016)

Página 33 de 45





Congresso Nacional

Comissão Mista de Planos, Orçamentos Públicos e Fiscalização

Lxor - Sistemas de Leis Orçamentárias

PLN 22/2019 - LOA 2020

65

Valores em R\$1,00.

Demonstrativo das Receitas Reestimadas por Natureza da Receita e Fonte de Recursos

Valores em R\$ 1,00			
Natureza da Receita/Fonte de Recursos	PL(A)	Reestimativa(B)	Posição Atual (A+B)
19100411 - Multas Previstas na Legislação sobre Defesa dos Direitos Difusos - Principal	665.645.069	0	665.645.069
174 - Taxas e Multas pelo Exercício do Poder de Polícia e Multas Provenientes de Processos Judiciais	665.645.069	0	665.645.069
19100412 - Multas Previstas na Legislação sobre Defesa dos Direitos Difusos - Multas e Juros	33.647.988	0	33.647.988
174 - Taxas e Multas pelo Exercício do Poder de Polícia e Multas Provenientes de Processos Judiciais	33.647.988	0	33.647.988
19100511 - Multas Previstas em Lei por Infrações ao Setor de Energia Elétrica - Principal	152.669.788	0	152.669.788
174 - Taxas e Multas pelo Exercício do Poder de Polícia e Multas Provenientes de Processos Judiciais	152.669.788	0	152.669.788
19100611 - Multas Administrativas por Danos Ambientais - Principal	119.142.063	0	119.142.063
174 - Taxas e Multas pelo Exercício do Poder de Polícia e Multas Provenientes de Processos Judiciais	23.828.461	0	23.828.461
186 - Recursos Vinculados a Aplicações em Políticas Públicas Específicas	95.313.602	0	95.313.602
19100621 - Multas Judiciais por Danos Ambientais - Principal	375.166	0	375.166
174 - Taxas e Multas pelo Exercício do Poder de Polícia e Multas Provenientes de Processos Judiciais	375.166	0	375.166
19100711 - Multas Aplicadas pelos Tribunais de Contas - Principal	8.982.588	0	8.982.588
100 - Recursos Ordinários	8.982.588	0	8.982.588
19100811 - Multas Decorrentes de Sentenças Judiciais - Principal	20.908.380	0	20.908.380
174 - Taxas e Multas pelo Exercício do Poder de Polícia e Multas Provenientes de Processos Judiciais	20.908.380	0	20.908.380
19100911 - Multas e Juros Previstos em Contratos - Principal	63.226.872	0	63.226.872
100 - Recursos Ordinários	35.319.044	0	35.319.044
150 - Recursos Próprios Não-Financeiros	5.145.241	0	5.145.241
250 - Recursos Próprios Não-Financeiros	22.762.587	0	22.762.587
19101013 - Multas Previstas na Legislação sobre Regime de Previdência Privada Complementar - Dívida Ativa	261.363	0	261.363
174 - Taxas e Multas pelo Exercício do Poder de Polícia e Multas Provenientes de Processos Judiciais	261.363	0	261.363
19101111 - Multa por Descumprimento de Obrigação Previdenciária Acessória - Principal	122.865.485	0	122.865.485
154 - Recursos do Regime Geral de Previdência Social	122.865.485	0	122.865.485

*IMPORTANTE: Este relatório é apenas para conferência na fase de Elaboração e não tem valor como comprovante de entrega.

Emissão: 29/11/2019 às 17:08:06h

(Ciclo Setorial - Preparatório)

(4RC016)

Página 34 de 45





66

Congresso Nacional

Comissão Mista de Planos, Orçamentos Públicos e Fiscalização

Lxor - Sistemas de Leis Orçamentárias

PLN 22/2019 - LOA 2020

Valores em R\$1,00.

Demonstrativo das Receitas Reestimadas por Natureza da Receita e Fonte de Recursos

Valores em R\$ 1,00			
Natureza da Receita/Fonte de Recursos	PL(A)	Reestimativa(B)	Posição Atual (A+B)
19210111 - Indenizações por Danos Causados ao Patrimônio Público - Principal	2.476.013	0	2.476.013
100 - Recursos Ordinários	2.476.013	0	2.476.013
19210211 - Indenização por Posse ou Ocupação Ilícita de Bens Públicos - Principal	4.339.001	0	4.339.001
100 - Recursos Ordinários	4.339.001	0	4.339.001
19210212 - Indenização por Posse ou Ocupação Ilícita de Bens Públicos - Multas e Juros	27.836	0	27.836
133 - Recursos do Programa de Administração Patrimonial Imobiliário	22.825	0	22.825
162 - Recursos da União Decorrentes da Alienação de Bens e Direitos do Patrimônio Público	5.011	0	5.011
19210311 - Indenização por Sinistro - Principal	1.105.045	0	1.105.045
100 - Recursos Ordinários	624.895	0	624.895
250 - Recursos Próprios Não-Financeiros	480.150	0	480.150
19219911 - Outras Indenizações - Principal	130.993.025	0	130.993.025
100 - Recursos Ordinários	109.141.275	0	109.141.275
250 - Recursos Próprios Não-Financeiros	21.851.750	0	21.851.750
19220121 - Restituição de Convênios - Financeiras - Principal	219.950.000	0	219.950.000
180 - Recursos Próprios Financeiros	219.950.000	0	219.950.000
19220211 - Restituição de Benefícios Não Desembolsados - Principal	399.484.881	0	399.484.881
140 - Contribuições para os Programas PIS/PASEP	1.112	0	1.112
150 - Recursos Próprios Não-Financeiros	391.198.970	0	391.198.970
250 - Recursos Próprios Não-Financeiros	8.284.799	0	8.284.799
19220311 - Restituição de Benefícios Previdenciários - Principal	1.060.345.915	0	1.060.345.915
151 - Recursos Livres da Seguridade Social	1.866.730	0	1.866.730
153 - Recursos Destinados às Atividades-Fins da Seguridade Social	16.841.633	0	16.841.633
154 - Recursos do Regime Geral de Previdência Social	1.041.637.552	0	1.041.637.552
19220411 - Restituição de Benefícios Assistenciais - Principal	9.518	0	9.518
151 - Recursos Livres da Seguridade Social	3.194	0	3.194
153 - Recursos Destinados às Atividades-Fins da Seguridade Social	6.324	0	6.324

*IMPORTANTE: Este relatório é apenas para conferência na fase de Elaboração e não tem valor como comprovante de entrega.

Emissão: 29/11/2019 às 17:08:06h

(Ciclo Setorial - Preparatório)

(4RC016)

Página 35 de 45





Congresso Nacional

Comissão Mista de Planos, Orçamentos Públicos e Fiscalização

Lxor - Sistemas de Leis Orçamentárias

PLN 22/2019 - LOA 2020

67

Valores em R\$1,00.

Demonstrativo das Receitas Reestimadas por Natureza da Receita e Fonte de Recursos

Valores em R\$ 1,00			
Natureza da Receita/Fonte de Recursos	PL(A)	Reestimativa(B)	Posição Atual (A+B)
19220611 - Restituição de Despesas de Exercícios Anteriores - Principal	2.067.164.147	0	2.067.164.147
100 - Recursos Ordinários	2.050.747.325	0	2.050.747.325
150 - Recursos Próprios Não-Financeiros	12.477.240	0	12.477.240
250 - Recursos Próprios Não-Financeiros	3.939.582	0	3.939.582
19220711 - Restituição de Parcelas do Seguro Desemprego Recebidas Indevidamente - Principal	38.284.532	0	38.284.532
140 - Contribuições para os Programas PIS/PASEP	38.284.532	0	38.284.532
19220811 - Restituição de Garantias Prestadas - Principal	128.571	0	128.571
150 - Recursos Próprios Não-Financeiros	128.571	0	128.571
19220911 - Restituição de Recursos de Fomento - Principal	15.301.062	0	15.301.062
130 - Contribuição para o Desenvolvimento da Indústria Cinematográfica Nacional	15.301.062	0	15.301.062
19221011 - Restituição Decorrente da Não Aplicação de Incentivos Fiscais Relativos à Lei Rouanet - Principal	14.683.283	0	14.683.283
150 - Recursos Próprios Não-Financeiros	14.683.283	0	14.683.283
19221021 - Restituição Decorrente da Não Aplicação de Incentivos Fiscais Relativos à Lei do Audiovisual - Principal	13.779.709	0	13.779.709
186 - Recursos Vinculados a Aplicações em Políticas Públicas Específicas	13.779.709	0	13.779.709
19221211 - Restituição de Depósitos de Sentenças Judiciais Não Sacados - Principal	2.556.984.139	0	2.556.984.139
100 - Recursos Ordinários	1.917.738.104	0	1.917.738.104
186 - Recursos Vinculados a Aplicações em Políticas Públicas Específicas	639.246.035	0	639.246.035
19221311 - Restituição de Contribuições para a Previdência Complementar do Servidor Público - Principal	2.455.453	0	2.455.453
100 - Recursos Ordinários	2.455.453	0	2.455.453
19229911 - Outras Restituições - Principal	374.748.494	0	374.748.494
100 - Recursos Ordinários	55.624.261	0	55.624.261
150 - Recursos Próprios Não-Financeiros	183.076.136	0	183.076.136
250 - Recursos Próprios Não-Financeiros	136.048.097	0	136.048.097
19229912 - Outras Restituições - Multas e Juros	9.562.795	0	9.562.795
150 - Recursos Próprios Não-Financeiros	9.554.712	0	9.554.712
250 - Recursos Próprios Não-Financeiros	8.083	0	8.083

*IMPORTANTE: Este relatório é apenas para conferência na fase de Elaboração e não tem valor como comprovante de entrega.

Emissão: 29/11/2019 às 17:08:06h

(Ciclo Setorial - Preparatório)

(4RC016)

Página 36 de 45





68

Congresso Nacional

Comissão Mista de Planos, Orçamentos Públicos e Fiscalização

Lxor - Sistemas de Leis Orçamentárias

PLN 22/2019 - LOA 2020

Valores em R\$1,00.

Demonstrativo das Receitas Reestimadas por Natureza da Receita e Fonte de Recursos

Valores em R\$ 1,00			
Natureza da Receita/Fonte de Recursos	PL(A)	Reestimativa(B)	Posição Atual (A+B)
19230111 - Ressarcimento por Operadoras de Seguros Privados de Assistência a Saúde - Principal	1.097.369.502	0	1.097.369.502
136 - Recursos Vinculados a Aplicações em Outras Políticas Públicas	1.097.369.502	0	1.097.369.502
19230211 - Ressarcimento de Custos - Principal	75.373.429	0	75.373.429
100 - Recursos Ordinários	73.266.507	0	73.266.507
175 - Taxas por Serviços Públicos	2.106.922	0	2.106.922
19230311 - Reversão de Garantias - Principal	85.136	0	85.136
250 - Recursos Próprios Não-Financeiros	85.136	0	85.136
19230411 - Ressarcimento ao Regime Geral de Previdência Social - RGPS - Principal	22.814.067	0	22.814.067
154 - Recursos do Regime Geral de Previdência Social	22.814.067	0	22.814.067
19239911 - Outros Ressarcimentos - Principal	4.301.279	0	4.301.279
150 - Recursos Próprios Não-Financeiros	2.206.101	0	2.206.101
250 - Recursos Próprios Não-Financeiros	2.095.178	0	2.095.178
19300111 - Bens, Direitos e Valores Perdidos em Favor do Poder Público - Principal	25.165.028	0	25.165.028
150 - Recursos Próprios Não-Financeiros	25.165.028	0	25.165.028
19300211 - Alienação de Bens e Mercadorias Apreendidos - Principal	238.771.255	0	238.771.255
100 - Recursos Ordinários	2.057.709	0	2.057.709
139 - Alienação de Bens Apreendidos	197.577.744	0	197.577.744
150 - Recursos Próprios Não-Financeiros	39.009.647	0	39.009.647
250 - Recursos Próprios Não-Financeiros	126.155	0	126.155
19300212 - Alienação de Bens e Mercadorias Apreendidos - Multas e Juros	429.542	0	429.542
139 - Alienação de Bens Apreendidos	429.542	0	429.542
19300221 - Alienação de Bens e Mercadorias Associados ao Tráfico Ilícito de Entorpecentes e Drogas Afins - Principal	23.430.870	0	23.430.870
139 - Alienação de Bens Apreendidos	23.430.870	0	23.430.870
19300311 - Depósitos Abandonados (Dinheiro e/ou Objetos de Valor) - Principal	0	0	0
250 - Recursos Próprios Não-Financeiros	0	0	0
19300411 - Prêmios Prescritos de Concursos de Prognósticos - Principal	386.066.742	0	386.066.742
186 - Recursos Vinculados a Aplicações em Políticas Públicas Específicas	386.066.742	0	386.066.742

*IMPORTANTE: Este relatório é apenas para conferência na fase de Elaboração e não tem valor como comprovante de entrega.

Emissão: 29/11/2019 às 17:08:06h

(Ciclo Setorial - Preparatório)

(4RC016)

Página 37 de 45





Congresso Nacional

Comissão Mista de Planos, Orçamentos Públicos e Fiscalização

Lxor - Sistemas de Leis Orçamentárias

PLN 22/2019 - LOA 2020

69

Valores em R\$1,00.

Demonstrativo das Receitas Reestimadas por Natureza da Receita e Fonte de Recursos

Valores em R\$ 1,00			
Natureza da Receita/Fonte de Recursos	PL(A)	Reestimativa(B)	Posição Atual (A+B)
19900411 - Contribuição ao Montepio Civil - Principal	176.955	0	176.955
117 - Recursos Oriundos das Contribuições Voluntárias para o Montepio Civil	176.955	0	176.955
19900511 - Barreiras Técnicas ao Comércio Exterior - Principal	434.305.642	0	434.305.642
186 - Recursos Vinculados a Aplicações em Políticas Públicas Específicas	434.305.642	0	434.305.642
19900512 - Barreiras Técnicas ao Comércio Exterior - Multas e Juros	4.431.872	0	4.431.872
186 - Recursos Vinculados a Aplicações em Políticas Públicas Específicas	4.431.872	0	4.431.872
19900611 - Contrapartida de Subvenções ou Subsídios - Principal	10.668.343	0	10.668.343
100 - Recursos Ordinários	10.668.343	0	10.668.343
19900811 - Prêmio do Seguro Obrigatório de Danos Pessoais causados por Veículos Automotores de Via Terrestre - DPVAT - Principal	0	0	0
186 - Recursos Vinculados a Aplicações em Políticas Públicas Específicas	0	0	0
19900821 - Reversão da Provisão de Sinistros Ocorridos e Não Avisados - IBNR do Seguro Obrigatório de Danos Pessoais Causados por Veículos Automotores de Vias Terrestres - DPVAT	1.250.000.000	0	1.250.000.000
100 - Recursos Ordinários	1.250.000.000	0	1.250.000.000
19901011 - Reserva Global de Reversão - Principal	26.812.536	0	26.812.536
150 - Recursos Próprios Não-Financeiros	26.812.536	0	26.812.536
19901211 - Encargos Legais pela Inscrição em Dívida Ativa - Principal	1.840.953.381	0	1.840.953.381
100 - Recursos Ordinários	176.464	0	176.464
186 - Recursos Vinculados a Aplicações em Políticas Públicas Específicas	1.840.776.917	0	1.840.776.917
19901221 - Ônus de Sucumbência - Principal	3.440.912	0	3.440.912
100 - Recursos Ordinários	3.440.912	0	3.440.912
19901411 - Outras Receitas Administradas pela RFB - Principal	7.486.224.551	0	7.486.224.551
100 - Recursos Ordinários	7.486.224.551	0	7.486.224.551
19901412 - Outras Receitas Administradas pela RFB - Multas e Juros	16.217.546	0	16.217.546
100 - Recursos Ordinários	7.061.831	0	7.061.831
132 - Recursos destinados ao FUNDAF	9.155.715	0	9.155.715

*IMPORTANTE: Este relatório é apenas para conferência na fase de Elaboração e não tem valor como comprovante de entrega.

Emissão: 29/11/2019 às 17:08:06h

(Ciclo Setorial - Preparatório)

(4RC016)

Página 38 de 45





70

Congresso Nacional

Comissão Mista de Planos, Orçamentos Públicos e Fiscalização

Lexor - Sistemas de Leis Orçamentárias

PLN 22/2019 - LOA 2020

Valores em R\$1,00.

Demonstrativo das Receitas Reestimadas por Natureza da Receita e Fonte de Recursos

Valores em R\$ 1,00			
Natureza da Receita/Fonte de Recursos	PL(A)	Reestimativa(B)	Posição Atual (A+B)
19901413 - Outras Receitas Administradas pela RFB - Dívida Ativa	228.040.017	0	228.040.017
100 - Recursos Ordinários	205.190.034	0	205.190.034
132 - Recursos destinados ao FUNDAF	22.849.983	0	22.849.983
19901414 - Outras Receitas Administradas pela RFB - Dívida Ativa - Multas e Juros	136.217.902	0	136.217.902
100 - Recursos Ordinários	136.217.902	0	136.217.902
19909911 - Outras Receitas - Primárias - Principal	36.561.131	0	36.561.131
150 - Recursos Próprios Não-Financeiros	2.839.646	0	2.839.646
186 - Recursos Vinculados a Aplicações em Políticas Públicas Específicas	1.121	0	1.121
236 - Recursos Vinculados a Aplicações em Outras Políticas Públicas	37.915	0	37.915
250 - Recursos Próprios Não-Financeiros	33.682.449	0	33.682.449
19909912 - Outras Receitas - Primárias - Multas e Juros	90.588.736	0	90.588.736
100 - Recursos Ordinários	45.502.263	0	45.502.263
150 - Recursos Próprios Não-Financeiros	44.526.233	0	44.526.233
250 - Recursos Próprios Não-Financeiros	560.240	0	560.240
19909913 - Outras Receitas - Primárias - Dívida Ativa	3.121.463	0	3.121.463
150 - Recursos Próprios Não-Financeiros	2.890.624	0	2.890.624
174 - Taxas e Multas pelo Exercício do Poder de Polícia e Multas Provenientes de Processos Judiciais	21.576	0	21.576
250 - Recursos Próprios Não-Financeiros	209.263	0	209.263
19909914 - Outras Receitas - Primárias - Dívida Ativa - Multas e Juros	389.092.853	0	389.092.853
100 - Recursos Ordinários	363.716.232	0	363.716.232
133 - Recursos do Programa de Administração Patrimonial Imobiliário	17.122.127	0	17.122.127
150 - Recursos Próprios Não-Financeiros	1.111.129	0	1.111.129
154 - Recursos do Regime Geral de Previdência Social	6.974.046	0	6.974.046
174 - Taxas e Multas pelo Exercício do Poder de Polícia e Multas Provenientes de Processos Judiciais	11.262	0	11.262
250 - Recursos Próprios Não-Financeiros	158.057	0	158.057
19909923 - Outras Receitas - Financeiras - Dívida Ativa	55.504.396	0	55.504.396
180 - Recursos Próprios Financeiros	55.504.396	0	55.504.396

*IMPORTANTE: Este relatório é apenas para conferência na fase de Elaboração e não tem valor como comprovante de entrega.

Emissão: 29/11/2019 às 17:08:06h

(Ciclo Setorial - Preparatório)

(4RC016)

Página 39 de 45





Congresso Nacional

Comissão Mista de Planos, Orçamentos Públicos e Fiscalização

Lexor - Sistemas de Leis Orçamentárias

PLN 22/2019 - LOA 2020

71

Valores em R\$1,00.

Demonstrativo das Receitas Reestimadas por Natureza da Receita e Fonte de Recursos

Valores em R\$ 1,00			
Natureza da Receita/Fonte de Recursos	PL(A)	Reestimativa(B)	Posição Atual (A+B)
21110011 - Títulos de Responsabilidade do Tesouro Nacional - Mercado Interno - Principal	806.370.236.965	0	806.370.236.965
144 - Títulos de Responsabilidade do Tesouro Nacional - Outras Aplicações	444.836.842.584	0	444.836.842.584
944 - Títulos de Responsabilidade do Tesouro Nacional - Outras Aplicações - CONDICIONADOS	361.533.394.381	0	361.533.394.381
21110021 - Títulos de Responsabilidade do Tesouro Nacional - Refinanciamento da Dívida Pública Federal no Mercado Interno - Principal	915.650.943.341	0	915.650.943.341
143 - Títulos de Responsabilidade do Tesouro Nacional - Refinanciamento da Dívida Publica Federal	915.650.943.341	0	915.650.943.341
21110031 - Títulos da Dívida Agrária - TDA - Principal	7.952.051	0	7.952.051
164 - Títulos da Dívida Agrária	7.952.051	0	7.952.051
21210011 - Títulos de Responsabilidade do Tesouro Nacional - Mercado Externo - Principal	6.143.410.211	0	6.143.410.211
144 - Títulos de Responsabilidade do Tesouro Nacional - Outras Aplicações	6.143.410.211	0	6.143.410.211
21210021 - Títulos de Responsabilidade do Tesouro Nacional - Refinanciamento da Dívida Pública Federal no Mercado Externo - Principal	1.484.109.122	0	1.484.109.122
143 - Títulos de Responsabilidade do Tesouro Nacional - Refinanciamento da Dívida Publica Federal	1.484.109.122	0	1.484.109.122
21220011 - Operações de Crédito Contratuais - Mercado Externo - Principal	1.642.464.683	0	1.642.464.683
148 - Operações de Crédito Externas - em Moeda	615.525.943	0	615.525.943
149 - Operações de Crédito Externas - em Bens e/ou Serviços	1.026.938.740	0	1.026.938.740
22110011 - Alienação de Títulos Mobiliários - Principal	0	0	0
187 - Alienação de Títulos e Valores Mobiliários	0	0	0
22120111 - Alienação de Estoques da Política de Garantia de Preços Mínimos - PGPM - Principal	1.400.000.000	0	1.400.000.000
160 - Recursos das Operações Oficiais de Crédito	1.400.000.000	0	1.400.000.000
22120411 - Alienação de Estoques de Café - FUNCAFÉ - Principal	80.860	0	80.860
150 - Recursos Próprios Não-Financeiros	80.860	0	80.860
22120413 - Alienação de Estoques de Café - FUNCAFÉ - Dívida Ativa	195.313	0	195.313
150 - Recursos Próprios Não-Financeiros	195.313	0	195.313

*IMPORTANTE: Este relatório é apenas para conferência na fase de Elaboração e não tem valor como comprovante de entrega.

Emissão: 29/11/2019 às 17:08:06h

(Ciclo Setorial - Preparatório)

(4RC016)

Página 40 de 45





72

Congresso Nacional

Comissão Mista de Planos, Orçamentos Públicos e Fiscalização

Lexus - Sistemas de Leis Orçamentárias

PLN 22/2019 - LOA 2020

Valores em R\$1,00.

Demonstrativo das Receitas Reestimadas por Natureza da Receita e Fonte de Recursos

Valores em R\$ 1,00			
Natureza da Receita/Fonte de Recursos	PL(A)	Reestimativa(B)	Posição Atual (A+B)
22130011 - Alienação de Bens Móveis e Semoventes - Principal	53.453.940	0	53.453.940
163 - Recursos Próprios Decorrentes da Alienação de Bens e Direitos do Patrimônio Público	1.052.153	0	1.052.153
263 - Recursos Próprios Decorrentes da Alienação de Bens e Direitos do Patrimônio Público	52.401.787	0	52.401.787
22200011 - Alienação de Bens Imóveis - Principal	229.153.979	0	229.153.979
162 - Recursos da União Decorrentes da Alienação de Bens e Direitos do Patrimônio Público	18.166.527	0	18.166.527
163 - Recursos Próprios Decorrentes da Alienação de Bens e Direitos do Patrimônio Público	160.331.428	0	160.331.428
263 - Recursos Próprios Decorrentes da Alienação de Bens e Direitos do Patrimônio Público	50.656.024	0	50.656.024
22200012 - Alienação de Bens Imóveis - Multas e Juros	364.105	0	364.105
150 - Recursos Próprios Não-Financeiros	235.956	0	235.956
250 - Recursos Próprios Não-Financeiros	128.149	0	128.149
23000311 - Amortização de Empréstimos - Estados e Municípios - Principal	8.910.006.363	0	8.910.006.363
159 - Recursos das Operações Oficiais de Crédito - Retorno de Refinanciamento de Dívidas de Médio e Longo Prazos	228.010.234	0	228.010.234
173 - Recursos das Operações Oficiais de Crédito - Retorno de Operações de Crédito - Estados e Municípios	8.681.996.129	0	8.681.996.129
23000511 - Amortização de Empréstimos - Programa das Operações Oficiais de Crédito - Principal	930.317.626	0	930.317.626
160 - Recursos das Operações Oficiais de Crédito	930.317.626	0	930.317.626
23000611 - Amortização de Empréstimos Contratuais - Principal	22.849.877.077	0	22.849.877.077
159 - Recursos das Operações Oficiais de Crédito - Retorno de Refinanciamento de Dívidas de Médio e Longo Prazos	17.238.899.173	0	17.238.899.173
166 - Recursos Financeiros de Aplicação Vinculada	83.583.738	0	83.583.738
180 - Recursos Próprios Financeiros	5.297.336.364	0	5.297.336.364
280 - Recursos Próprios Financeiros	230.057.802	0	230.057.802
23000711 - Amortização de Financiamentos - Principal	4.376.651.291	0	4.376.651.291
166 - Recursos Financeiros de Aplicação Vinculada	10.636.949	0	10.636.949
180 - Recursos Próprios Financeiros	3.599.926.286	0	3.599.926.286
280 - Recursos Próprios Financeiros	766.088.056	0	766.088.056
23000712 - Amortização de Financiamentos - Multas e Juros	91.940.904	0	91.940.904
280 - Recursos Próprios Financeiros	91.940.904	0	91.940.904

*IMPORTANTE: Este relatório é apenas para conferência na fase de Elaboração e não tem valor como comprovante de entrega.

Emissão: 29/11/2019 às 17:08:06h

(Ciclo Setorial - Preparatório)

(4RC016)

Página 41 de 45





Congresso Nacional

Comissão Mista de Planos, Orçamentos Públicos e Fiscalização

Lxor - Sistemas de Leis Orçamentárias

PLN 22/2019 - LOA 2020

73

Valores em R\$1,00.

Demonstrativo das Receitas Reestimadas por Natureza da Receita e Fonte de Recursos

Valores em R\$ 1,00			
Natureza da Receita/Fonte de Recursos	PL(A)	Reestimativa(B)	Posição Atual (A+B)
23000721 - Amortização de Financiamento do Fundo de Financiamento ao Estudante do Ensino Superior - FIES - Principal	1.095.387.474	0	1.095.387.474
280 - Recursos Próprios Financeiros	1.095.387.474	0	1.095.387.474
23000731 - Amortização de Financiamento Proveniente de Fundo Garantidor - Principal	1.501.123.771	0	1.501.123.771
280 - Recursos Próprios Financeiros	1.501.123.771	0	1.501.123.771
24100011 - Transferências da União e de suas Entidades - Principal	4.000.000	0	4.000.000
181 - Recursos de Convênios	4.000.000	0	4.000.000
24200011 - Transferências dos Estados e do Distrito Federal e de suas Entidades - Principal	34.643.414	0	34.643.414
181 - Recursos de Convênios	14.700.000	0	14.700.000
281 - Recursos de Convênios	19.943.414	0	19.943.414
24300011 - Transferências dos Municípios e de suas Entidades - Principal	26.408.800	0	26.408.800
181 - Recursos de Convênios	25.500.000	0	25.500.000
281 - Recursos de Convênios	908.800	0	908.800
24400011 - Transferências de Instituições Privadas - Principal	27.939	0	27.939
281 - Recursos de Convênios	27.939	0	27.939
29300011 - Remuneração das Disponibilidades do Tesouro - Principal	67.798.073.843	0	67.798.073.843
188 - Remuneração das Disponibilidades do Tesouro Nacional	67.798.073.843	0	67.798.073.843
29400011 - Resgate de Títulos do Tesouro - Principal	215.284	0	215.284
280 - Recursos Próprios Financeiros	215.284	0	215.284
61100000 - Geração Própria	119.283.521.766	0	119.283.521.766
495 - Recursos do Orçamento de Investimento	119.283.521.766	0	119.283.521.766
62110000 - Direto	138.635.423	0	138.635.423
495 - Recursos do Orçamento de Investimento	138.635.423	0	138.635.423
62130000 - Saldos de Exercícios Anteriores	1.798.352.750	0	1.798.352.750
495 - Recursos do Orçamento de Investimento	1.798.352.750	0	1.798.352.750
62200000 - Controladora	94.800	0	94.800
495 - Recursos do Orçamento de Investimento	94.800	0	94.800

*IMPORTANTE: Este relatório é apenas para conferência na fase de Elaboração e não tem valor como comprovante de entrega.

Emissão: 29/11/2019 às 17:08:06h

(Ciclo Setorial - Preparatório)

(4RC016)

Página 42 de 45





74

Congresso Nacional

Comissão Mista de Planos, Orçamentos Públicos e Fiscalização

Lxor - Sistemas de Leis Orçamentárias

PLN 22/2019 - LOA 2020

Valores em R\$1,00.

Demonstrativo das Receitas Reestimadas por Natureza da Receita e Fonte de Recursos

Valores em R\$ 1,00			
Natureza da Receita/Fonte de Recursos	PL(A)	Reestimativa(B)	Posição Atual (A+B)
63100000 - Internas	50.391.110	0	50.391.110
495 - Recursos do Orçamento de Investimento	50.391.110	0	50.391.110
69100000 - Debêntures	150.000.000	0	150.000.000
495 - Recursos do Orçamento de Investimento	150.000.000	0	150.000.000
71110112 - Imposto sobre a Importação - Multas e Juros - Operações Intraorçamentárias	2.091	0	2.091
132 - Recursos destinados ao FUNDAF	2.091	0	2.091
71130312 - Imposto sobre a Renda - Retido na Fonte - Trabalho - Multas e Juros - Operações Intraorçamentárias	901.965	0	901.965
101 - Transferências do Imposto sobre a Renda e sobre Produtos Industrializados	441.963	0	441.963
132 - Recursos destinados ao FUNDAF	460.002	0	460.002
71130341 - IR - Retido na Fonte - Outros Rendimentos - Principal - Operações Intraorçamentárias	28.937	0	28.937
100 - Recursos Ordinários	14.757	0	14.757
101 - Transferências do Imposto sobre a Renda e sobre Produtos Industrializados	14.180	0	14.180
71140121 - Imposto sobre Produtos Industrializados - IPI - Bebidas - Principal - Operações Intraorçamentárias	34.538	0	34.538
100 - Recursos Ordinários	14.161	0	14.161
101 - Transferências do Imposto sobre a Renda e sobre Produtos Industrializados	20.377	0	20.377
71140152 - Imposto sobre Produtos Industrializados - IPI - Outros Produtos - Multas e Juros - Operações Intraorçamentárias	14.442	0	14.442
101 - Transferências do Imposto sobre a Renda e sobre Produtos Industrializados	8.521	0	8.521
132 - Recursos destinados ao FUNDAF	5.921	0	5.921
71210111 - Taxas de Inspeção, Controle e Fiscalização - Principal - Operações Intraorçamentárias	1.361.000	0	1.361.000
100 - Recursos Ordinários	408.300	0	408.300
174 - Taxas e Multas pelo Exercício do Poder de Polícia e Multas Provenientes de Processos Judiciais	952.700	0	952.700
71220211 - Emolumentos e Custas Judiciais - Principal - Operações Intraorçamentárias	53.523	0	53.523
100 - Recursos Ordinários	16.057	0	16.057
127 - Custas Judiciais	37.466	0	37.466

*IMPORTANTE: Este relatório é apenas para conferência na fase de Elaboração e não tem valor como comprovante de entrega.

Emissão: 29/11/2019 às 17:08:06h

(Ciclo Setorial - Preparatório)

(4RC016)

Página 43 de 45





Congresso Nacional

Comissão Mista de Planos, Orçamentos Públicos e Fiscalização

Lexor - Sistemas de Leis Orçamentárias

PLN 22/2019 - LOA 2020

75

Valores em R\$1,00.

Demonstrativo das Receitas Reestimadas por Natureza da Receita e Fonte de Recursos

Valores em R\$ 1,00			
Natureza da Receita/Fonte de Recursos	PL(A)	Reestimativa(B)	Posição Atual (A+B)
72150211 - CPSS Patronal - Principal - Operações Intraorçamentárias	24.793.061.599	0	24.793.061.599
169 - Contribuição Patronal para o Plano de Seguridade Social do Servidor Público	24.793.061.599	0	24.793.061.599
969 - Contribuição Patronal para o Plano de Seguridade Social do Servidor Público - CONDICIONADOS	0	0	0
72150212 - CPSS Patronal - Multas e Juros - Operações Intraorçamentárias	1.314.991	0	1.314.991
169 - Contribuição Patronal para o Plano de Seguridade Social do Servidor Público	1.314.991	0	1.314.991
72150221 - CPSS Patronal, por sentença judicial - Principal - Operações Intraorçamentárias	330.724.280	0	330.724.280
169 - Contribuição Patronal para o Plano de Seguridade Social do Servidor Público	330.724.280	0	330.724.280
72201011 - Contribuição para o Fomento da Radiodifusão Pública - Principal - Operações Intraorçamentárias	19.428	0	19.428
100 - Recursos Ordinários	5.828	0	5.828
172 - Outras Contribuições Econômicas	13.600	0	13.600
73100111 - Aluguéis e Arrendamentos - Principal - Operações Intraorçamentárias	1.810.473	0	1.810.473
150 - Recursos Próprios Não-Financeiros	1.371.801	0	1.371.801
250 - Recursos Próprios Não-Financeiros	438.672	0	438.672
73100211 - Concessão, Permissão, Autorização ou Cessão do Direito de Uso de Bens Imóveis Públicos - Principal - Operações Intraorçamentárias	1.671.913	0	1.671.913
150 - Recursos Próprios Não-Financeiros	1.671.913	0	1.671.913
73330041 - Cessão do Direito de Uso de Radiofrequência - Principal - Operações Intraorçamentárias	51.894	0	51.894
178 - Fundo de Fiscalização das Telecomunicações	51.894	0	51.894
75000011 - Receita Industrial - Principal - Operações Intraorçamentárias	43.065.715	0	43.065.715
150 - Recursos Próprios Não-Financeiros	0	0	0
250 - Recursos Próprios Não-Financeiros	43.065.715	0	43.065.715
76100111 - Serviços Administrativos e Comerciais Gerais - Principal - Operações Intraorçamentárias	17.983.416	0	17.983.416
150 - Recursos Próprios Não-Financeiros	1.024	0	1.024
250 - Recursos Próprios Não-Financeiros	17.982.392	0	17.982.392
76100211 - Inscrição em Concursos e Processos Seletivos - Principal - Operações Intraorçamentárias	40.719	0	40.719
250 - Recursos Próprios Não-Financeiros	40.719	0	40.719

*IMPORTANTE: Este relatório é apenas para conferência na fase de Elaboração e não tem valor como comprovante de entrega.

Emissão: 29/11/2019 às 17:08:06h

(Ciclo Setorial - Preparatório)

(4RC016)

Página 44 de 45





76

Congresso Nacional

Comissão Mista de Planos, Orçamentos Públicos e Fiscalização

Lxor - Sistemas de Leis Orçamentárias

PLN 22/2019 - LOA 2020

Valores em R\$1,00.

Demonstrativo das Receitas Reestimadas por Natureza da Receita e Fonte de Recursos

Valores em R\$ 1,00			
Natureza da Receita/Fonte de Recursos	PL(A)	Reestimativa(B)	Posição Atual (A+B)
76100311 - Serviços de Registro, Certificação e Fiscalização - Principal - Operações Intraorçamentárias	1.330.489	0	1.330.489
250 - Recursos Próprios Não-Financeiros	1.330.489	0	1.330.489
76100411 - Serviços de Informação e Tecnologia - Principal - Operações Intraorçamentárias	4.982.000	0	4.982.000
250 - Recursos Próprios Não-Financeiros	4.982.000	0	4.982.000
76300111 - Serviços de Atendimento à Saúde - Principal - Operações Intraorçamentárias	49.488.740	0	49.488.740
250 - Recursos Próprios Não-Financeiros	49.488.740	0	49.488.740
79100111 - Multas Previstas em Legislação Específica - Principal - Operações Intraorçamentárias	0	0	0
174 - Taxas e Multas pelo Exercício do Poder de Polícia e Multas Provenientes de Processos Judiciais	0	0	0
79220611 - Restituição de Despesas de Exercícios Anteriores - Principal - Operações Intraorçamentárias	552.027	0	552.027
100 - Recursos Ordinários	552.027	0	552.027
79900211 - Aportes Periódicos para Compensações ao RGPS - Principal - Operações Intraorçamentárias	10.269.031.741	0	10.269.031.741
186 - Recursos Vinculados a Aplicações em Políticas Públicas Específicas	10.269.031.741	0	10.269.031.741
79901311 - Recursos Recebidos de Fundos de Desenvolvimento Regional - Principal - Operações Intraorçamentárias	2.340.602	0	2.340.602
250 - Recursos Próprios Não-Financeiros	2.340.602	0	2.340.602

Total	3.679.941.095.917	7.000.000.000	3.686.941.095.917
--------------	--------------------------	----------------------	--------------------------

***IMPORTANTE:** Este relatório é apenas para conferência na fase de Elaboração e não tem valor como comprovante de entrega.

Emissão: 29/11/2019 às 17:08:06h

(Ciclo Setorial - Preparatório)

(4RC016)

Página 45 de 45





Congresso Nacional

Comissão Mista de Planos, Orçamentos Públicos e Fiscalização

Lexor - Sistemas de Leis Orçamentárias

PLN 22/2019 - LOA 2020

77

Valores em R\$1,00.

ANEXO 3 - Demonstrativo das Receitas Reestimadas**por Fonte de Recursos**

Valores em R\$ 1,00			
Fonte de Recursos	PL(A)	Reestimativa(B)	Posição Atual (A+B)
100 - Recursos Ordinários	343.102.584.975	0	343.102.584.975
101 - Transferências do Imposto sobre a Renda e sobre Produtos Industrializados	236.201.684.017	0	236.201.684.017
102 - Transferência do Imposto Territorial Rural	1.753.832.376	0	1.753.832.376
106 - Contribuição para o Fundo de Saúde dos Policiais Militares e Bombeiros Militares do Distrito Federal	31.560.820	0	31.560.820
108 - Fundo Social – Parcela Destinada à Educação Pública e à Saúde	8.752.961.108	0	8.752.961.108
111 - Contribuição de Intervenção no Domínio Econômico - Combustíveis	2.235.163.057	0	2.235.163.057
113 - Contribuição do Salário-Educação	22.710.661.874	0	22.710.661.874
116 - Recursos de Outorga de Direitos de Uso de Recursos Hídricos	91.617.028	0	91.617.028
117 - Recursos Oriundos das Contribuições Voluntárias para o Montepio Civil	176.955	0	176.955
118 - Receitas de Concursos de Prognósticos	5.358.655.177	0	5.358.655.177
119 - Imposto sobre Operações Financeiras - Ouro	38.056.942	0	38.056.942
120 - Contribuições sobre a Arrecadação dos Fundos de Investimentos Regionais	360.821	0	360.821
123 - Contribuição para o Custeio das Pensões Militares	3.836.079.427	0	3.836.079.427
127 - Custas Judiciais	611.289.330	0	611.289.330
129 - Recursos de Concessões e Permissões	3.769.121.761	0	3.769.121.761
130 - Contribuição para o Desenvolvimento da Indústria Cinematográfica Nacional	795.747.488	0	795.747.488
132 - Recursos destinados ao FUNDAF	11.530.039.836	0	11.530.039.836
133 - Recursos do Programa de Administração Patrimonial Imobiliário	92.840.627	0	92.840.627
134 - Compensações Financeiras pela Utilização de Recursos Hídricos	2.791.465.955	0	2.791.465.955
135 - Cota-Parte do Adicional ao Frete para Renovação da Marinha Mercante	2.755.695.679	0	2.755.695.679
136 - Recursos Vinculados a Aplicações em Outras Políticas Públicas	1.870.664.140	0	1.870.664.140
139 - Alienação de Bens Apreendidos	221.438.156	0	221.438.156
140 - Contribuições para os Programas PIS/PASEP	70.506.626.429	0	70.506.626.429
141 - Compensações Financeiras pela Exploração de Recursos Minerais	3.984.953.468	0	3.984.953.468
142 - Compensações Financeiras pela Produção de Petróleo, Gás Natural e Outros Hidrocarbonetos Fluidos	52.028.771.808	0	52.028.771.808
143 - Títulos de Responsabilidade do Tesouro Nacional - Refinanciamento da Dívida Pública Federal	917.135.052.463	0	917.135.052.463
144 - Títulos de Responsabilidade do Tesouro Nacional - Outras Aplicações	450.980.252.795	0	450.980.252.795
148 - Operações de Crédito Externas - em Moeda	615.525.943	0	615.525.943

*IMPORTANTE: Este relatório é apenas para conferência na fase de Elaboração e não tem valor como comprovante de entrega.

Emissão: 29/11/2019 às 17:03:56h

(Ciclo Setorial - Preparatório)

(4RC016)

Página 1 de 3





78

Congresso Nacional

Comissão Mista de Planos, Orçamentos Públicos e Fiscalização

Lxor - Sistemas de Leis Orçamentárias

PLN 22/2019 - LOA 2020

Valores em R\$1,00.

Demonstrativo das Receitas Reestimadas por Fonte de Recursos

Valores em R\$ 1,00			
Fonte de Recursos	PL(A)	Reestimativa(B)	Posição Atual (A+B)
149 - Operações de Crédito Externas - em Bens e/ou Serviços	1.026.938.740	0	1.026.938.740
150 - Recursos Próprios Não-Financeiros	2.412.342.221	0	2.412.342.221
151 - Recursos Livres da Seguridade Social	85.515.458.137	0	85.515.458.137
153 - Recursos Destinados às Atividades-Fins da Seguridade Social	256.441.432.074	0	256.441.432.074
154 - Recursos do Regime Geral de Previdência Social	426.052.667.147	0	426.052.667.147
156 - Contribuição do Servidor para o Plano de Seguridade Social do Servidor Público	18.329.549.970	0	18.329.549.970
159 - Recursos das Operações Oficiais de Crédito - Retorno de Refinanciamento de Dívidas de Médio e Longo Prazos	32.414.376.883	0	32.414.376.883
160 - Recursos das Operações Oficiais de Crédito	2.361.624.900	0	2.361.624.900
162 - Recursos da União Decorrentes da Alienação de Bens e Direitos do Patrimônio Público	18.171.538	0	18.171.538
163 - Recursos Próprios Decorrentes da Alienação de Bens e Direitos do Patrimônio Público	161.383.581	0	161.383.581
164 - Títulos da Dívida Agrária	7.952.051	0	7.952.051
166 - Recursos Financeiros de Aplicação Vinculada	102.750.450	0	102.750.450
169 - Contribuição Patronal para o Plano de Seguridade Social do Servidor Público	25.125.100.870	0	25.125.100.870
171 - Recursos das Operações Oficiais de Crédito - Retorno de Operações de Crédito - BEA/BIB	274.171.227	0	274.171.227
172 - Outras Contribuições Econômicas	5.795.615.790	0	5.795.615.790
173 - Recursos das Operações Oficiais de Crédito - Retorno de Operações de Crédito - Estados e Municípios	21.972.424.515	0	21.972.424.515
174 - Taxas e Multas pelo Exercício do Poder de Polícia e Multas Provenientes de Processos Judiciais	8.612.480.688	0	8.612.480.688
175 - Taxas por Serviços Públicos	13.973.882	0	13.973.882
176 - Outras Contribuições Sociais	1.657.470.955	0	1.657.470.955
178 - Fundo de Fiscalização das Telecomunicações	1.674.280.305	0	1.674.280.305
180 - Recursos Próprios Financeiros	29.589.846.572	0	29.589.846.572
181 - Recursos de Convênios	362.044.056	0	362.044.056
183 - Pagamento pelo Uso de Recursos Hídricos	209.303.115	0	209.303.115
184 - Contribuições sobre a Remuneração Devida ao Trabalhador e Relativa à Despedida de Empregado sem Justa Causa	25.068.107	0	25.068.107
186 - Recursos Vinculados a Aplicações em Políticas Públicas Específicas	15.766.991.685	0	15.766.991.685
187 - Alienação de Títulos e Valores Mobiliários	0	0	0
188 - Remuneração das Disponibilidades do Tesouro Nacional	67.798.073.843	0	67.798.073.843
194 - Doações para o Combate à Fome	4.233	0	4.233
195 - Doações de Entidades Internacionais	14.019.908	0	14.019.908

***IMPORTANTE:** Este relatório é apenas para conferência na fase de Elaboração e não tem valor como comprovante de entrega.

Emissão: 29/11/2019 às 17:03:56h

(Ciclo Setorial - Preparatório)

(4RC016)

Página 2 de 3





Congresso Nacional

Comissão Mista de Planos, Orçamentos Públicos e Fiscalização

Lexor - Sistemas de Leis Orçamentárias

PLN 22/2019 - LOA 2020

79

Valores em R\$1,00.

Demonstrativo das Receitas Reestimadas por Fonte de Recursos

Valores em R\$ 1,00			
Fonte de Recursos	PL(A)	Reestimativa(B)	Posição Atual (A+B)
196 - Doações de Pessoas Físicas e Instituições Públicas e Privadas Nacionais	21.852.480	0	21.852.480
197 - Dividendos da União	6.521.800.000	7.000.000.000	13.521.800.000
236 - Recursos Vinculados a Aplicações em Outras Políticas Públicas	61.914.536	0	61.914.536
250 - Recursos Próprios Não-Financeiros	12.626.195.745	0	12.626.195.745
263 - Recursos Próprios Decorrentes da Alienação de Bens e Direitos do Patrimônio Público	103.057.811	0	103.057.811
280 - Recursos Próprios Financeiros	10.342.220.021	0	10.342.220.021
281 - Recursos de Convênios	79.414.799	0	79.414.799
293 - Produto da Aplicação dos Recursos a Conta do Salário - Educação	123.244.726	0	123.244.726
296 - Doações de Pessoas Físicas e Instituições Públicas e Privadas Nacionais	38.607.672	0	38.607.672
495 - Recursos do Orçamento de Investimento	121.420.995.849	0	121.420.995.849
906 - Contribuição para o Fundo de Saúde dos Policiais Militares e Bombeiros Militares do Distrito Federal - CONDICI	2.684.394	0	2.684.394
918 - Receitas de Concursos de Prognósticos - CONDICIONADOS	0	0	0
923 - Contribuição para o Custeio das Pensões Militares - CONDICIONADOS	3.169.999.999	0	3.169.999.999
929 - Recursos de Concessões e Permissões - CONDICIONADOS	16.200.000.000	0	16.200.000.000
932 - Recursos destinados ao FUNDAF - CONDICIONADOS	0	0	0
940 - Contribuições para os Programas PIS/PASEP - CONDICIONADOS	0	0	0
944 - Títulos de Responsabilidade do Tesouro Nacional - Outras Aplicações - CONDICIONADOS	361.533.394.381	0	361.533.394.381
950 - Recursos Próprios Não-Financeiros - CONDICIONADOS	157.315.606	0	157.315.606
951 - Recursos Livres da Seguridade Social - CONDICIONADOS	0	0	0
953 - Recursos Destinados às Atividades-Fins da Seguridade Social - CONDICIONADOS	0	0	0
956 - Contribuição do Servidor para o Plano de Seguridade Social do Servidor Público - CONDICIONADOS	0	0	0
969 - Contribuição Patronal para o Plano de Seguridade Social do Servidor Público - CONDICIONADOS	0	0	0
976 - Outras Contribuições Sociais - CONDICIONADOS	0	0	0

Total	3.679.941.095.917	7.000.000.000	3.686.941.095.917
--------------	--------------------------	----------------------	--------------------------

***IMPORTANTE:** Este relatório é apenas para conferência na fase de Elaboração e não tem valor como comprovante de entrega.

Emissão: 29/11/2019 às 17:03:56h

(Ciclo Setorial - Preparatório)

(4RC016)

Página 3 de 3





80

Congresso Nacional

Comissão Mista de Planos, Orçamentos Públicos e Fiscalização

Lxor - Sistemas de Leis Orçamentárias

PLN 22/2019 - LOA 2020

Valores em R\$1,00.

ANEXO 4 - Emendas à Receita Aprovadas ou Aprovadas Parcialmente

Natureza		Unidade		Esfera	Tipo	Fonte	Valor
Autor: Relator de Receita		Emenda: 80990001		Parecer: Pela Aprovação			
13210061	Juros sobre o Capital Próprio - Principal	75101	Recursos sob Supervisão do Ministério da Economia	F	A	197	3.500.000.000
						Total:	3.500.000.000
Autor: Relator de Receita		Emenda: 80990002		Parecer: Pela Aprovação			
13220011	Dividendos - Principal	75101	Recursos sob Supervisão do Ministério da Economia	F	A	197	3.500.000.000
						Total:	3.500.000.000

Tipo: A - Acréscimo D - Decréscimo R - Renúncia Compensação Receita P - Renúncia Compensação

***IMPORTANTE:** Este relatório é apenas para conferência na fase de Elaboração e não tem valor como comprovante de entrega.

Emissão: 29/11/2019 às 17:12:25h

(Ciclo Setorial - Preparatório)

(4RC003)

Página 1 de 1



**CONGRESSO NACIONAL***Comissão Mista de Planos, Orçamentos Públicos e Fiscalização*

CONCLUSÃO

A COMISSÃO MISTA DE PLANOS, ORÇAMENTOS PÚBLICOS E FISCALIZAÇÃO - CMO, na Décima Sexta Reunião Ordinária realizada em 3 de dezembro de 2019, **APROVOU** o Relatório da Receita ao Projeto de Lei nº 22/2019-CN, com voto pela APROVAÇÃO do Projeto de Lei Orçamentária para o exercício financeiro de 2020, no que concerne às estimativas de receitas, nos termos apresentados pelo Poder Executivo, e com as alterações propostas pelo Relator, que constam da relação apresentada sob a forma de emendas aprovadas, sendo 2 (duas) emendas de Relator. No prazo regimental, não foram apresentadas emendas à Receita.

Compareceram os Senhores Senadores, Marcelo Castro, Presidente, Elmano Férrer, Segundo Vice-Presidente, Izalci Lucas, Jean Paul Prates, Kátia Abreu, Mecias de Jesus, Soraya Thronicke, Vanderlan Cardoso e Zequinha Marinho e os Senhores Deputados Dagoberto Nogueira, Primeiro Vice-Presidente, Aluisio Mendes, André Figueiredo, Bohn Gass, Carlos Henrique Gaguim, Celso Sabino, Domingos Neto, Dra. Soraya Manato, Efraim Filho, Gurgel, Hercílio Coelho Diniz, Hiran Gonçalves, João Carlos Bacelar, Júnior Mano, Juscelino Filho, Leônidas Cristino, Lucas Gonzalez, Luciano Ducci, Márcio Marinho, Marx Beltrão, Misael Varela, Nivaldo Albuquerque, Paulo Azi, Pedro Augusto Bezerra, Ricardo Teobaldo, Samuel Moreira, Silvio Costa Filho e Vicentinho Júnior.

Sala de Reuniões, em 3 de dezembro de 2019.



Senador MARCELO CASTRO
Presidente



Senador ZEQUINHA MARINHO
Relator da Receita



Fale com o Senado
0800 61 2211

 /senadofederal
 @senadofederal

Secretaria-Geral da Mesa
Secretaria de Atas e Diários

**SENADO
FEDERAL**

